



2023회계연도 결산 기준
가 평 군 재 정 공 시



기 획 예 산 담 당 관

목 차

1. 공통공시 총괄	1
2. 항목별 공시사항	7
① 결산 규모	7
①-1. 결산 규모	7
①-2. 세입결산 규모(재원별)	8
①-3. 세출결산 규모(분야별)	9
①-4. 기금운영현황	10
①-5. 지역통합재정통계	11
② 재정여건	12
②-1. 재정자립도	12
②-2. 재정자주도	12
②-3. 통합재정수지	12
③ 부채/채무/채권	13
③-1. 통합부채현황	13
③-2. 지방자치단체 부채현황	13
③-3. 지방공기업부채 현황	14
③-4. 출자·출연기관 부채현황	14
③-5. 우발부채 현황	15
③-6. 지자체 채무현황	15
③-7. 지방채 발행 한도액 및 발행액	16
③-8. 일시차입금 현황	16
③-9. 민자사업 재정부담 현황	17
③-10. 지방재정건전성관리계획·이행현황	17
③-11. 보증채무현황	18
③-12. 채권현황	19
④ 주요예산집행결과	20
④-1. 기본경비 집행현황	20
④-2. 자치단체 청사 기준면적	21
④-3. 공무원 기준인건비 집행현황	22

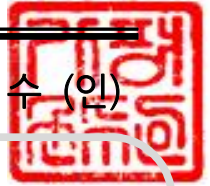
4-4. 업무추진비 집행현황	23
4-5. 국외여비 집행현황	24
4-6. 지방의회경비 집행현황	26
4-7. 지방의회 국외여비 집행현황	27
4-8. 맞춤형 복지제도 시행경비 현황	28
4-9. 사회보장적수혜금 집행 현황	29
4-10. 예비비 집행현황	29
4-11. 연말지출 비율	30
4-12. 금고협력사업비 운영현황	31
5 지방세/세외수입	32
5-1. 지방세 징수실적	32
5-2. 지방세 지출현황	33
5-3. 지방세 및 세외수입 체납현황	35
6 복지/민간지원	36
6-1. 사회복지비	36
6-2. 지방보조금 교부현황	37
6-3. 지방보조사업 운용평가 결과	38
6-4. 지방보조금으로 취득한 중요재산의 변동현황	39
6-5. 지방보조금 교부결정 취소 등 주요 처분내용	39
6-6. 행사축제경비	40
7 재산 및 물품/지방공공기관	41
7-1. 공유재산 및 물품	41
7-2. 출자·출연기관 집행현황	43
7-3. 출자·출연기관 현황	45
7-4. 지방공기업 현황	46
8 재정성과/평가	47
8-1. 성과보고서	47
8-2. 재무제표	48
8-3. 기금성과분석결과	48
8-4. 재정분석 결과	48
8-5. 재정건전화계획 및 이행현황	48
8-6. 성인지 결산 현황	49

[8]-7. 행사·축제 원가회계 정보	50
[8]-8. 청사신축 원가회계 정보	53
[8]-9. 수의계약 현황	56
[8]-10. 자치단체 공공시설물 운영현황	57
[8]-11. 예산낭비신고센터 접수·처리현황	58
[8]-12. 조정교부금 교부실적	58
[8]-13. 신속집행 실적	58
[8]-14. 감사결과	59
[9] 주요투자사업	59
[9]-1. 투자심사대상사업	59
[9]-2. 지방채발행사업	60
[9]-3. 민간투자사업	60

2023년 가평군 결산기준 재정공시

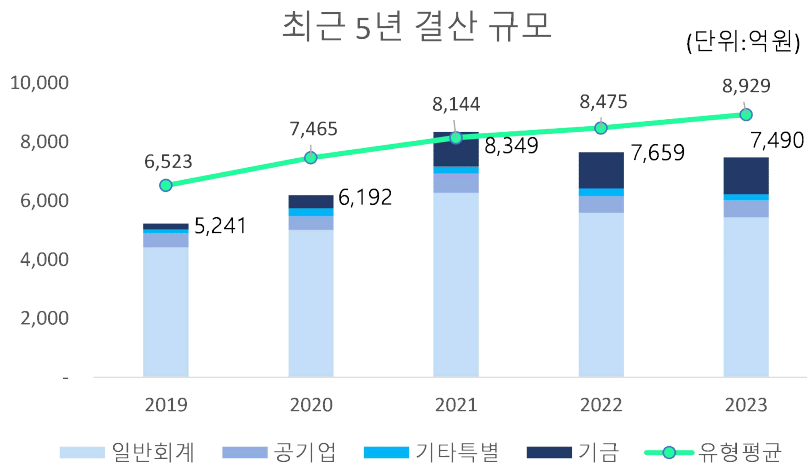
2024. 8.

가 평 군 수 (인)



□ 2023년 결산규모

재정규모 (통합회계) 7,490억	=	일반회계 5,436억	+	공기업 특별회계 564억	+	기타 특별회계 228억	+	기금 1,262억
-----------------------------------	---	------------------------	---	------------------------------	---	-----------------------------	---	----------------------



□ 주요 재정지표값 및 유형평균 대비 위상

재정자립도 -	재정자립도, 재정자주도, 통합재정수지비율 산정결과 확정 후 지표값 및 그래프 별도 공시
재정자주도 -	
통합재정수지비율 -	
자산대비부채비율 0.87%	
지방보조금 교부비율 9.82%	

© 자세한 내용은 우리 군 인터넷 홈페이지에서 보실 수 있으며, 건의나 궁금한 사항이 있으시면 아래 담당자에게 연락주시기 바랍니다. [기획예산담당관 이혜란\(031-580-2073\)](tel:031-580-2073)

1 공통공시 총괄

☐ 다음은 공시하는 내용을 요약한 표입니다.

항목		'23년도	전년('22년) 유형 평균
1	1 - 1 결산 규모 * 통합회계	7,490억원	7,659억원 8,929억원
	- (회계별) 일반회계 5,436억원, 공기업 특별회계 564억원, 기타특별회계 228억원, 기금 1,262억원 - 전년대비 약 169억 감소했으며 동일 유형 지자체 평균보다 낮은 수준입니다.		
	1 - 2 세입결산(재원별) * 일반회계	6,952억원	6,876억원 9,005억원
	- (재원별 세입 결산) 보조금 1,680억, 지방세 712억, 조정교부금 등 972억 등		
	1 - 3 세출결산(분야별) * 일반회계	5,436억원	5,594억원 7,254억원
- (분야별 세출 예산) 사회복지 1,608억, 기타 747억, 농림해양수산 606억, 문화 및 관광 476억 등			
1	1 - 4 기금운영현황 * 통합회계	1,274억원	1,274억원 795억원
	- 기금현재액 1,274억원, 운영기금 11개		
	1 - 5 지역통합재정통계 * 통합회계	항목별 공시내용 참조	
	- 자치단체 세입 8,612억원, 세출 6,811억원 / 지방공공기관 세입 195억원, 세출 179억원		
2	2 - 1 재정자립도 * 일반회계	항목별 공시내용 참조	
	- 산정결과 확정 후 별도 수시공시		
	2 - 2 재정자주도 * 일반회계	항목별 공시내용 참조	
- 산정결과 확정 후 별도 수시공시			
2 - 3 통합재정수지 * 통합회계	항목별 공시내용 참조		
- 산정결과 확정 후 별도 수시공시			
3	3 - 1 통합부채현황 * 통합회계, 결산순계	항목별 공시내용 참조	
	- 산정결과 확정 후 별도 수시공시		
3 - 2 지방자치단체 부채현황 * 통합회계	항목별 공시내용 참조		
- 자산 25,996억원, 부채 199억원, 자산대비 부채비율 0.76% - 자산은 전년대비 1,026억원 증가, 부채규모는 전년대비 10억원 감소하였습니다.			

3 - 3	지방공기업부채현황 * 통합회계	항목별 공시내용 참조
--------------	----------------------------	-------------

- 자산 5,067억원, 부채 36억원, 자산대비 부채비율 0.72%

3 - 4	출자·출연기관 부채현황 * 통합회계	항목별 공시내용 참조
--------------	-------------------------------	-------------

- 자산 81억원, 부채 5억원, 자산대비 부채비율 6.42%

3 - 5	우발부채현황 * 통합회계	항목별 공시내용 참조
--------------	-------------------------	-------------

- 산정결과 확정 후 별도 수시공시

3 - 6	지자체 채무현황 * 통합회계	-	- 49억원
--------------	---------------------------	---	-----------

- 가평군 채무 없음

3 - 7	지방채 발행 한도액 및 발행액 * 통합회계	항목별 공시내용 참조	
--------------	-----------------------------------	-------------	--

- 지방채발행한도액 371억원, 발행액 0억원

3 - 8	일시차입금 현황 * 통합회계	-	- -
--------------	---------------------------	---	--------

- 가평군 일시차입금 없음

3 - 9	민자사업 재정부담 현황 * 통합회계	-	- 34억원
--------------	-------------------------------	---	-----------

- 가평군 일시차입금 없음

3 - 10	지방재정건전성관리계획 이행현황	항목별 공시내용 참조	
---------------	-------------------------	-------------	--

- 지방재정건전성관리계획 작성지침에 따라 별도 공시

3-11	보증채무현황 * 통합회계	-	- 104억
-------------	-------------------------	---	-----------

- 가평군 보증채무 없음

3-12	채권현황 * 통합회계	36억원	33억 42억
-------------	-----------------------	-------------	------------

- 일반회계 채권현재액 3,243억원, 특별회계 채권현재액 383억원

4 - 1	기본경비 집행현황 * 일반회계	19.3억원	17.8억원 34억원
--------------	----------------------------	---------------	----------------

- 일반운영비 12억원, 여비 2.9억원, 업무추진비 3.8억원, 자산취득비 0.6억원
- 기본경비 총액은 19.3억원으로 '22년 대비 8.6% 증가했습니다.

4 - 2	자치단체 청사 기준면적	항목별 공시내용 참조	
--------------	---------------------	-------------	--

- 본청청사 보유면적 9,675㎡, 의회청사 보유면적 1,483㎡, 단체장 집무실 95㎡



4 - 3	공무원 기준인건비 집행현황 * 일반회계	716억원	659억원
			753억원

- 인건비 542억원, 직무수행경비 17억원, 포상금 27억원, 연금부담금 등 130억원

4 - 4	업무추진비 집행현황 * 일반회계	550백만원	455백만원
			427백만원

- 기관운영업무추진비 187백만원, 시책추진업무추진비 363백만원
- 세출결산액 대비 업무추진비 비율은 0.1%로 작년대비 0.02%증가하였습니다.

4 - 5	국외여비 집행현황 * 일반회계	항목별 공시내용 참조	
-------	----------------------------	-------------	--

- '23년 국외 업무수행을 위해 약 0.7억, 공무원 국외 훈련을 위해 약 2.9억원, 총 3.6억원을 국외여비로 집행하였으며 전년 대비 약 3.2억원 증가하였습니다.

4 - 6	지방의회경비 집행현황 * 일반회계	413백만원	371백만원
			552백만원

- 의회경비 413백만원, 의원정수 7명, 지방의원 1인당 의회경비 58,985천원
- 세출예산 대비 의회경비 비율은 0.08%로 작년대비 0.01%증가하였습니다.

4 - 7	지방의회 국외여비 집행현황 * 일반회계	29백만원	6백만원
			미산출

- 국외여비 집행액 29백만원, 의원 1인당 국외여비 집행액 4,106천원

4 - 8	맞춤형 복지제도 시행경비 현황 * 일반회계	1,645백만원	1,374백만원
			1,870백만원

- 맞춤형 복지제도 시행경비 지급총액 1,645백만원, 1인당 맞춤형복지제도 시행경비 1,400천원

4 - 9	사회보장적수혜금 집행 현황 * 일반회계	7억원	신규지표
			99억원

- 사회보장적 수혜금 7억원, 세출결산액 대비 비율 0.13%
- 동일유형 지자체 평균 99억원에 비해 매우 낮은 수준입니다.

4-10	예비비 집행현황 * 일반회계	24억원	신규지표
			20억원

- 우리 군이 '24년 집행한 일반예비비는 4억원으로 일반회계 세출결산액 대비약 0.07%에 해당하며, 재해·재난목적으로 집행한 예비비는 20억입니다.

4-11	연말지출 비율 * 일반회계	234억원	164억
			379억

- 연말지출(11월~12월)원인행위액 234억원
- '22년 연말지출 원인행위액 대비 약 7% 증가했습니다.

4-12	금고협력사업비 운영현황 * 통합회계	항목별 공시내용 참조	
------	-------------------------------	-------------	--

- 협력사업비 세입처리액 175백만원, 집행액 175백만원

5
지방세 /

5 - 1	지방세 징수실적 * 일반회계	712억원	746억원
			1,035억원

- 지방세 징수액 71,157백만원, 최근 3년 평균 증가율 5.13%
- 지방세 징수액은 전년대비 약 4.7% 감소하였으며, 가장 높은 비중을 차지하는 세목은 지방소비세 (29.31%)입니다.



세외수입

5-2	지방세 지출현황 * 일반회계	12,971백만원	14,089백만원
			12,663백만원

- 비과세·감면액 12,971백만원
- 작년 대비 비과세·감면액은 약 7.9% 감소하였으며, 가장 비중이 큰 분야는 국가분야(51.95%)입니다.

5-3	지방세 및 세외수입 체납현황 * 일반회계	12,117백만원	10,460백만원
			14,507백만원

- 지방세 체납현황 8,166백만원, 세외수입 체납현황 3,951백만원
- '23년도 체납액은 '22년 대비 약 15.8% 증가했습니다.

6 복지 / 민간지원

6-1	사회복지비 * 일반회계	1,608억원	1,465억원
			1,930억원

- 사회복지비 지출액 160,780백만원
- 세출결산액 대비 사회복지분야 비율은 29.57%로 유형평균 대비 다소 높은 수준입니다.

6-2	지방보조금 교부현황 * 일반회계, 기타특별회계	55,642백만원	52,895백만원
			64,122백만원

- 지방보조금교부액 55,642백만원
- 세출결산액대비 지방보조금 비율은 9.82%이며, 전년대비 0.76%증가하였습니다.

6-3	지방보조사업 운용평가 결과 * 일반회계, 기타특별회계	항목별 공시내용 참조
-----	---	-------------

- (성과평가 현황) 매우우수 6개, 우수 21개, 보통 61개, 미흡 11개, 매우미흡 6개
- (유지필요성평가현황) 매우우수 16개, 우수 44개, 보통 113개, 미흡 20개, 매우미흡 9개

6-4	지방보조금으로 취득한 중요재산의 변동현황	항목별 공시내용 참조
-----	-----------------------------------	-------------

- 별첨

6-5	지방보조금 교부결정 취소 등 주요 처분내용	항목별 공시내용 참조
-----	--------------------------------	-------------

- 가평균 해당없음

6-6	행사축제경비 * 일반회계	5,439백만원	4,615백만원
			5,836백만원

- 행사·축제성 경비 5,439백만원
- '23년 행사·축제성 경비는 5,439백만원으로 전년대비 0.18% 증가하였습니다.

7 재산및물품 / 지방공공기관

7-1	공유재산 및 물품	항목별 공시내용 참조
-----	------------------	-------------

- 공유재산 현재액 48,732개 품목 2,188,592백만원
- '22년 공유재산 현재액 1,928,325백만원 대비 13.5% 증가하였습니다.

7-2	출자·출연 집행현황 * 통합회계	831백만원	1,444백만원
			3,331백만원

- 출연금 831백만원(전년대비 0.08% 감소)
- '23년 세출결산 대비 출연금 비율은 0.11%입니다.

7-3	출자·출연기관 현황	항목별 공시내용 참조
-----	-------------------	-------------

- 출자기관 1개, 출자금 840백만원 / 출연기관 1개, 출연금 382백만원



7-4	지방공기업 현황	항목별 공시내용 참조
------------	-----------------	-------------

- 지방공기업 3개, 당기순이익 합계 -13,741백만원
 - (최근 3년 당기순이익) '21년 -17,683백만원, '22년 -11,480백만원, '23년 -13,741백만원

8-1	성과보고서	항목별 공시내용 참조
------------	--------------	-------------

- 성과지표 164개, 성과달성 145개, 미달성 19개

8-2	재무제표	자산총계	2,599,639백만원	2,497,000백만원 3,114,341백만원
		부채총계	19,876백만원	20,891백만원 38,737백만원
		수익총계	578,055백만원	477,951백만원 714,872백만원
		비용총계	505,194백만원	593,953백만원 629,265백만원

8-3	기금성과분석결과	항목별 공시내용 참조
------------	-----------------	-------------

8-4	재정분석 결과	항목별 공시내용 참조
------------	----------------	-------------

8-5	재정건전화계획 및 이행현황	항목별 공시내용 참조
------------	-----------------------	-------------

8-6	성인지 결산 현황	항목별 공시내용 참조
------------	------------------	-------------

8-7	행사·축제 원가회계 정보	항목별 공시내용 참조
------------	----------------------	-------------

8-8	청사신축 원가회계 정보	항목별 공시내용 참조
------------	---------------------	-------------

8-9	수의계약 현황	50,156백만원	39,314백만원 61,727백만원
------------	----------------	------------------	------------------------

8-10	자치단체 공공시설물 운영현황	항목별 공시내용 참조
-------------	------------------------	-------------

8-11	예산낭비신고센터 접수·처리현황	항목별 공시내용 참조
-------------	-------------------------	-------------

8-12	조정교부금 교부실적	항목별 공시내용 참조
-------------	-------------------	-------------

8-13	신속집행 실적	항목별 공시내용 참조
-------------	----------------	-------------

8-14	감사결과	항목별 공시내용 참조
-------------	-------------	-------------

9 - 1	투자심사대상사업	항목별 공시내용 참조
9 - 2	지방채발행사업	항목별 공시내용 참조
9 - 3	민간투자사업	항목별 공시내용 참조

2 항목별 공시사항

1 결산 규모

1-1 결산 규모

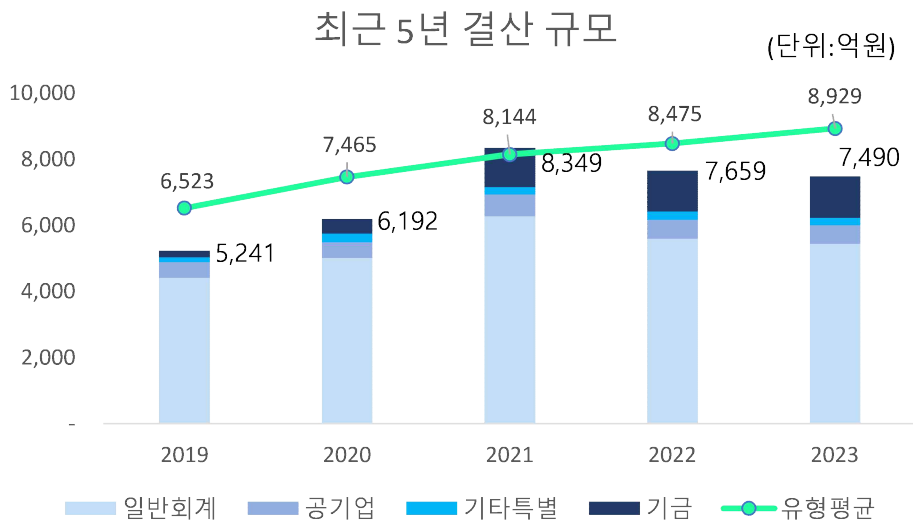
☐ 지방재정은 일반회계, 공기업특별회계, 기타특별회계, 기금회계로 분류됩니다. 이를 모두 포함한 우리 가평군의 결산 총계는 7,490억이며 각 구분별 결산규모는 아래표와 같습니다.

❖ 2023년 재정 규모

(단위 : 억원)

재정 규모	일반회계	공기업 특별회계	기타 특별회계	기금
7,490	5,436	564	228	1,262

* 결산, 총계기준



우리군 기금을 포함한 결산 총계는 최근 3년 지속 하락추세이며, 동일 유형 지자체 평균보다 낮은 수준입니다.

①-2 세입결산(기금포함)

1년 동안 우리 가평균에 들어온 모든 수입을 세입이라 합니다. 2023년도 우리 가평균의 세입측면에서 본 결산규모와 내용은 다음과 같습니다.

(단위 : 억원)

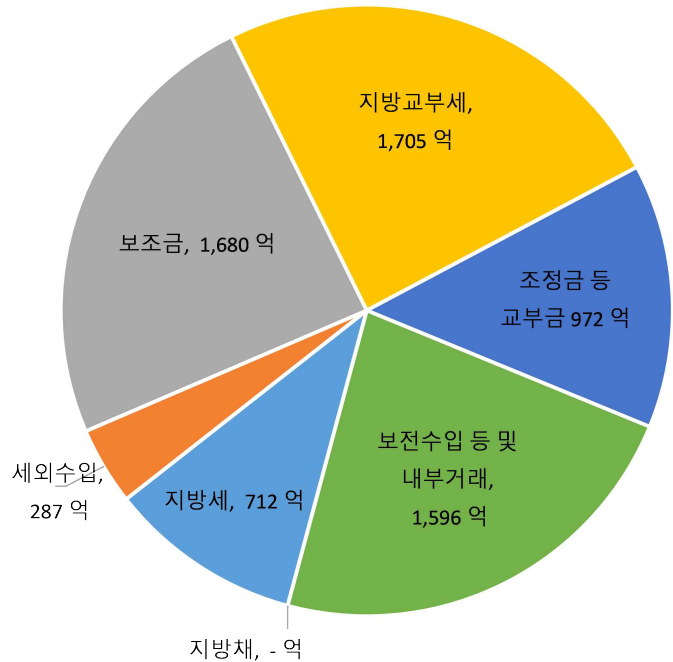
세입 총계	일반회계	공기업 특별회계	기타 특별회계	기금
9,291	6,952	799	278	1,262

▶ 결산 총계기준

❖ 자원별 세입현황(일반회계 기준)

(단위 : 억원)

자원	2023년	
	금액 (억원)	비중 (%)
합 계	6,952	100
지방세	712	10.2
세외수입	287	4.1
지방교부세	1,705	24.5
조정교부금 등	972	14.0
보조금	1,680	24.2
지방채	-	0.0
보전수입 등 및 내부거래	1,596	23.0



우리군은 일반회계 세입의 약 14.3%를 자체재원인 지방세, 세외수입으로 충당하고 있으며, 85.7%를 교부세 및 보조금 등 의존재원으로 충당하고 있습니다.

♣ 별첨 1 : 최근 5년 자원별 세입현황



①-3 세출결산 규모(분야별)

1년 동안 우리 가평균에서 주민복지, 문화관광 진흥, 지역개발 등을 위해 지출한 세출측면에서 본 결산규모 내역입니다.

(단위 : 억원)

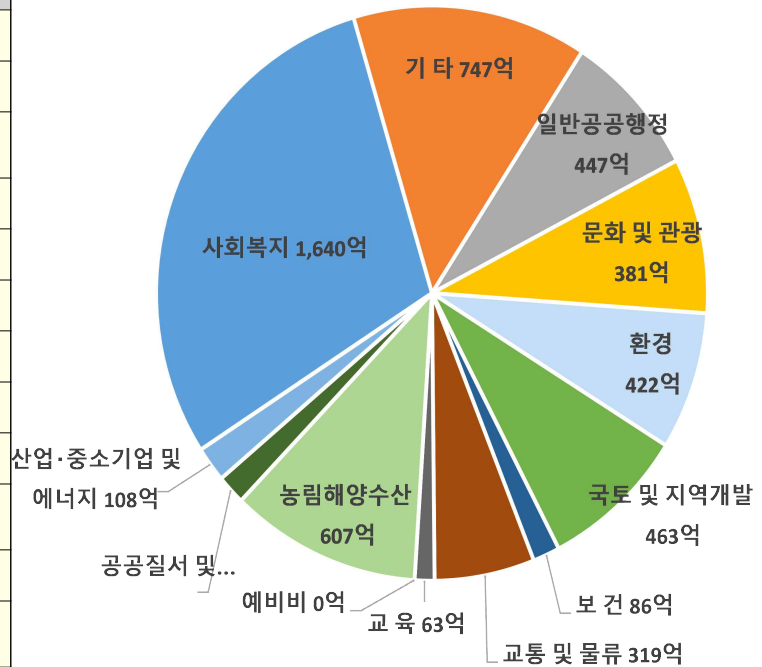
세출 총계	일반회계	공기업 특별회계	기타 특별회계	기금
7,490	5,436	564	228	1,262

▶ 결산 총계기준

❖ 분야별 세출현황(일반회계 기준)

(단위 : 억원)

세출분야	2023	
	금액(억원)	비중(%)
합 계	5,436	100
일반공공행정	447	8.2
공공질서 및 안전	91	1.7
교육	63	1.2
문화 및 관광	476	8.8
환경	422	7.8
사회복지	1,608	29.6
보건	86	1.6
농림해양수산	606	11.2
산업·중소기업 및 에너지	108	2.0
교통 및 물류	319	5.9
국토 및 지역개발	463	8.5
과학기술	-	0.0
예비비	-	0.0
기타*	747	13.7



* 기타 : 인건비, 기본경비 등 행정운영경비

우리군은 일반회계 세출의 약 29.6%를 사회복지분야에 지출하고 있으며, 기타, 농림해양수산, 문화 및 관광분야 순으로 지출하고 있습니다.

♣ 별첨 2 : 최근 5년 분야별 세출현황

①-4 기금운영현황

- 기금이란 예산의 탄력적 사용을 위해 예산과 별도로 조성한 재원으로, 다음은 우리가 평균에서 설립·운영하고 있는 기금별 재원의 변화를 요약한 표입니다.

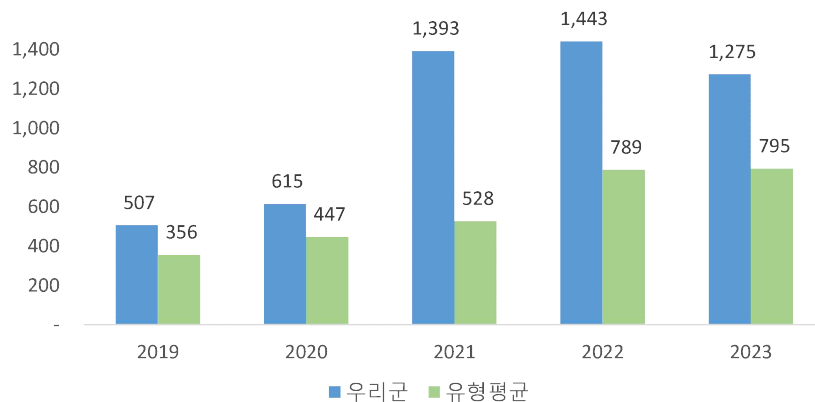
(단위 : 억원)

종류별	구 분	'22년도 현재액 (A)	증 감 액			'23년도 현재액 (A+B)	일몰 기간
			계 (B=C-D)	조성액 (C)	사용액 (D)		
합 계		1,449	-175	137	311	1,274	
통합재정안정화기금 (통합계정)		1,129	-228	75	304	901	
통합재정안정화기금 (재정안정화계정)		7	0	0	0	7	
가평군 고향사랑기금		0	1	1	0	1	
재난관리기금		26	7	10	4	33	
청사건립기금		25	35	35	0	60	
가평군 자활기금		6	0	0	0	6	
문화예술발전기금		16	0	0	0	16	
폐기물처리시설 주변지역주민지원기금		4	0	1	1	4	
옥외광고정비기금		6	0	1	1	6	
식품진흥기금		1	0	0	0	1	
가평군 장학기금		229	10	12	2	239	

- ▶ '23년 결산결과 기금결산보고서의 총괄 현황
- ▶ 일몰기간 : 조례 등에 의하여 정한 기금을 운용할 수 있는 기간

최근 5년 기금 운용현황

(단위:억원)



우리군은 통합재정안정화 기금을 포함하여 총 11개의 기금을 운영중이며, 2023년 기금결산보고서상의 기금 현재액은 1,274억입니다.



①-5 지역통합재정통계

☐ 지방자치단체의 일반회계, 특별회계(교육비특별회계 포함), 기금, 지방공사·공단 및 출자·출연기관의 재정상황을 종합적으로 나타내는 통계입니다.

다음은 우리 가평군의 결산기준 지역통합재정통계입니다.

❖ 가평군 지역통합 재정상황

(단위 : 억원)

구분	대상회계/기관 수	세입(A)	세출(B)	잉여금(A-B)	자산(C)	부채(D)	부채/자산(D/C,%)
계(=a+b+c-A-B)	19	8,682	6,864	1,818	26,091	226	0.87%
자치단체(a)	16	8,612	6,811	1,801	25,996	199	0.76%
지방공공기관(b)	3	195	179	16	105	27	25.80%
교육재정(c)	0	0	0	0	0	0	0.00%
내부거래(A+B)	0	126	126	0	10	0	0.00%

❖ 가평군 지역통합 재정상황 활용지표

(단위 : 억원, %)

구분	계(=a+b+c-A-B)	자치단체(a)	공공기관(b)	교육재정(c)	내부거래A(A)	내부거래B(B)
재정규모 활용지표	■ 인건비결산액/세입결산액	9.36%	8.32%	49.37%	0.00%	0.00%
	■ 인건비결산액/자체수입	62.64%	58.08%	52.74%	0.00%	0.00%
	■ 행사관련경비/세출결산액	0.76%	0.76%	0.33%	0.00%	0.00%
	■ 업무추진비/세출결산액	0.12%	0.12%	0.11%	0.00%	0.00%
	세입결산액	8,682	8,612	195	0	126
	세입결산액 중 자체수입	1,298	1,234	183	0	119
	세출결산액	6,864	6,811	179	0	126
	세출결산액 중 인건비	813	716	96	0	0
	세출결산액 중 행사관련경비	52	51	1	0	0
	세출결산액 중 업무추진비	8	8	0	0	0
재정상태 활용지표	■ 부채/자산	0.87%	0.76%	25.80%	0.00%	0.00%
	■ 부채/환금자산	7.93%	7.04%	112.52%	0.00%	0.00%
	■ 차입부채/재정자금	0.00%	0.00%	0.00%	0.00%	0.00%
	자산	26,091	25,996	105	0	10
	부채	226	199	27	0	0
	환금자산(유동자산-기타유동자산+일반미수금)+장기금융상품+장기대여금-확차금위탁대여금+기타투자자산)	2,848	2,824	24	0	0
	재정자금(현금 및 현금성 자산+장.단기금융상품)	2,723	2,708	16	0	0
차입부채(장기차입부채 + 유동성 장기차입부채)	0	0	0	0	0	

- ▶ 지방교육재정부문은 광역 시·도 단위 자료입니다.
- ▶ 내부거래A : 자치단체와 공공기관 간의 거래입니다.
- ▶ 내부거래B : 지방정부(자치단체와 공공기관)와 지방교육재정 간의 거래입니다.

② 재정 여건

②-1 재정자립도

- ☐ 재정자립도는 산정결과 확정 후 별도 수시공시('23. 10. 예정)

②-2 재정자주도

- ☐ 재정자주도는 산정결과 확정 후 별도 수시공시('23. 10. 예정)

②-3 통합재정수지

- ☐ 통합재정수지는 산정결과 확정 후 별도 수시공시('23. 10. 예정)

③ 부채 / 채무 / 채권

③-1 통합부채현황

☐ 통합부채는 산정결과 확정 후 별도 수시공시('23. 12. 예정)

③-2 지방자치단체 부채 현황

☐ 부채란 금융기관의 채무를 포함하여 향후 지방자치단체가 지급의무(퇴직금, 미지급금, 보관금 등)가 있는 것을 복식부기 형태로 표시한 것으로, '3-6. 지자체 채무 현황'의 지방채무와 '3-3. 지방공기업 부채' 중 직영기업(공기업 특별회계)의 부채를 포함하고 있습니다. 우리 가평군의 부채현황은 다음과 같습니다.

(단위 : 억원, %)

구 분	2022년	2023년	증 감	비고
자산(A)	24,970	25,996	1,026	
부채(B)	209	199	-10	
자산대비부채비율 (B/A*100)	0.84	0.76	-0.08	

- ▶ 발생주의 복식부기회계 기준
- ▶ 부 채 : 유동부채, 장기차입부채, 기타비유동부채
 - 유동부채 : 단기차입금, 유동성장기차입부채, 기타유동부채 등
 - 장기차입부채 : 장기차입금, 지방채증권
 - 기타비유동부채 : 퇴직급여충당부채, 장기예수보증금 및 미지급금 등
- ▶ 자 산 : 유동자산, 투자자산, 일반유형자산, 주민편의시설, 사회기반시설, 기타비유동자산

우리 군의 결산기준 자산대비 부채비율은 약 0.76%로 전년대비 소폭 감소하였으며, 부채 규모는 전년대비 약 10억 감소하였습니다.

③-3 지방공기업 부채 현황

☐ 우리 가평군의 지방공기업 부채는 다음과 같습니다. 지방공기업 부채 중 ‘직영 기업’의 부채는 지방자치단체의 ‘공기업 특별회계’의 부채로서 ‘3-2. 지방자치단체 부채 현황(발생주의 복식부기회계 기준)’에 포함되어 있습니다.

(단위 : 억원, %)

구 분		2022년				2023년			
		자산 (A)	부채 (B)	자본 (C)	부채비율 (B/C)×100	자산 (A)	부채 (B)	자본 (C)	부채비율 (B/C)×100
합 계		4,921	29	4,892	0.59%	5,067	36	5,031	0.72%
직영 기업	소 계	4,901	11	4,890	0.22%	5,043	14	5,029	0.28%
	상수도	1,501	10	1,491	0.67%	1,566	13	1,554	0.84%
	하수도	3,400	1	3,399	0.03%	3,476	1	3,475	0.03%
공사 공단	소 계	20	18	2	900.00%	24	22	2	1100.00%
	시설관리공단	20	18	2	900.00%	24	22	2	1100.00%

③-4 출자·출연기관 부채 현황

☐ 우리 가평군의 출자·출연기관 부채는 다음과 같습니다.

(단위 : 억원, %)

구 분		2022년				2023년			
		자산 (A)	부채 (B)	자본 (C)	부채비율 (B/C)×100	자산 (A)	부채 (B)	자본 (C)	부채비율 (B/C)×100
합 계		80	4	76	5.77%	81	5	76	6.42%
출자 기관	소 계	46	1	45	2.40%	46	1	45	3.01%
	자나라인(주)	46	1	45	2.40%	46	1	45	3.01%
출연 기관	소 계	35	3	32	10.54%	35	4	32	11.27%
	가평군복지재단	35	3	32	10.54%	35	4	32	11.27%

③-5 우발부채 현황

☐ 우발부채는 산정결과 확정 후 별도 공시('24.12. 예정)

③-6 지자체 채무 현황

☐ 지방(자치단체)채무란 지방자치단체가 자치단체 권한 중의 하나인 지방세 과세권을 담보로 하여 사업 투자재원을 조달하는 채무를 의미합니다(상환기간은 1회계연도를 넘어서 이루어짐). 우리 가평균의 채무는 다음과 같습니다.

(단위 : 억원)

구 분	'22년도 현재액 (A)	증 감 액			'23년도 현재액 E=(A+B)
		계 (B=C-D)	발생액 (C)	소멸액 (D)	
합 계	-	-	-	-	-
일 반 회 계	-	-	-	-	-
특 별 회 계	-	-	-	-	-
기 금 회 계	-	-	-	-	-

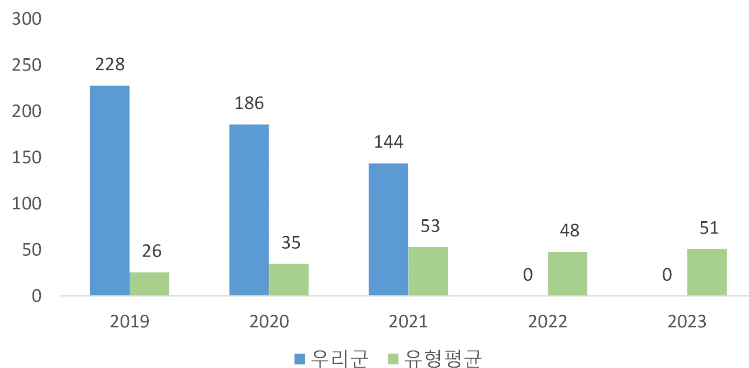
❖ 지방채무 연도별 현황

(단위 : 억원, 명)

구 분	연 도 별				
	2019	2020	2021	2022	2023
채무현황	142	116	90	0	0
인구수	62,415	62,377	62,264	62,150	62,302
주민 1인당채무 (천원)	228	186	144	0	0

주민 1인당 채무 규모

(단위:천원)



③-7 지방채발행 한도액 및 발행액

- 지방채발행한도액은 행정안전부의 한도 산정기준 지침(행안부장관→지자체)에 따라 자치단체에서 자체 산정한 기본한도액(지자체→행안부장관)에 별도한도를 더한 금액이며, 발행액은 지자체가 당해연도에 실제 발행한 지방채 규모입니다. 최근 5년 한도액 및 발행액은 아래와 같습니다.

(단위 : 억원, %)

구 분	연 도 별				
	2019	2020	2021	2022	2023
지방채발행한도액(A)	63	270	330	302	371
발행액(B)	0	0	0	0	0
발행비율(B/A*100)	0	0	0	0	0

- 지방채발행한도액은 행정안전부의 한도 산정기준 지침에 따라 자치단체에서 자체 산정*한 기본 한도액에 별도한도를 더한 금액이며, 발행액은 자치단체가 당해연도에 실제 발행한 지방채 발행액임
- 2013년부터 지방채발행한도액은 기본한도액에 별도한도액을 더한 금액으로 산정
 - * 별도한도액 = 의무매출채권(지역개발, 도시철도) + 차환채 + 장기미집행 도시계획시설 등
 - ** 차환채 = 기존 지방채를 신규 지방채로 대체 발행하는 지방채로서 23년말까지 한시적으로 인정

③-8 일시차입금 현황

- 일시차입금이란 지방자치단체가 예산을 지출함에 있어 일시적으로 예산상 현금의 부족이 생길 때 해당 회계연도의 수입으로 상환한다는 전제하에 금융기관 등으로 부터 단기간 차입하는 자금을 의미합니다.

우리 가평군의 2023년도 일시차입금 내역은 다음과 같습니다.

(단위 : 억원)

구 분	한도액	증 감 액			이자지급액
		잔액 (A=B-C)	발생액 (B)	상환액 (C)	
합 계	-	-	-	-	-
일 반 회 계	-	-	-	-	-
특 별 회 계	-	-	-	-	-
기 금 회 계	-	-	-	-	-

3-9 민자사업 재정부담 현황

- 민자사업 재정부담이란 민간투자사업(BTL, BTO 등)으로 인하여 자치단체가 민간 사업자에게 지급하는 임대료와 재정지원금 등을 의미합니다. 우리 가평군이 민자 사업으로 부담하고 있는 내역은 다음과 같습니다.

(단위 : 억원)

구 분	2022년	2023년	증 감	비고
합 계	0	0	0	
BTL 임대료 및 운영비	0	0	0	
BTO 재정지원금	0	0	0	

- BTL 사업관련 시설임대료는 현재가치로 평가하여 부채로 계상하고 있음

● BTL(임대형 민자사업)이란?

- 수익성은 떨어지나 공공서비스를 제공하는 학교, 회관 등의 사회기반시설을 민간사업자가 건설하고, 지자체가 이를 임차하여 민간사업자에게 사용료를 지급하는 방식의 민간투자사업

● BTO(수익형 민자사업)란?

- 수익성이 있는 도로, 교량, 터널 등 시설을 민간사업자가 건설 후 지자체에 양도한 대가로 민간사업자에게 해당 시설에 대한 일정기간 운영 수익 권한을 부여하는 방식의 민간투자사업

3-10 재정건전성관리 계획·이행현황

- 지방재정건전성관리계획 작성지침에 따라 별도 공시('24.12. 작성 후 공시예정)

③ - 11 보증채무 현황

- ☐ 보증채무란 지방자치단체의 장이 공익을 위해 필요한 경우 미리 지방의회 의결을 받아 지급을 보증하는 행위로서 우리 가평군이 2023년 한 해 동안 지급보증한 내역은 다음과 같습니다.

(단위 : 억원)

회 계	전년도말 현재액	당해연도 증감액			조정액	당해연도말 현재액	비 고
		계 (A-B)	발생액 (A)	소멸액 (B)			
합 계	-	-	-	-	-	-	
일반회계	-	-	-	-	-	-	
특별회계	-	-	-	-	-	-	
기금회계	-	-	-	-	-	-	

❖ 보증채무 규모 연도별 현황

(단위 : 억원, %)

구 분	연 도 별				
	2019	2020	2021	2022	2023
세출결산액	5,085	5,907	7,345	6,561	6,584
보증채무현재액	0	0	0	0	0
비율	0	0	0	0	0

3-12 채권 현황

채권이란 지방자치단체의 사업계획에 따라 사업자 및 개인에게 지원(융자)하고 정해진 기간 안에 채무자로부터 회수되거나 사법적 계약에 의한 증권입니다. 우리 가평균이 보유하고 있는 채권은 다음과 같습니다.

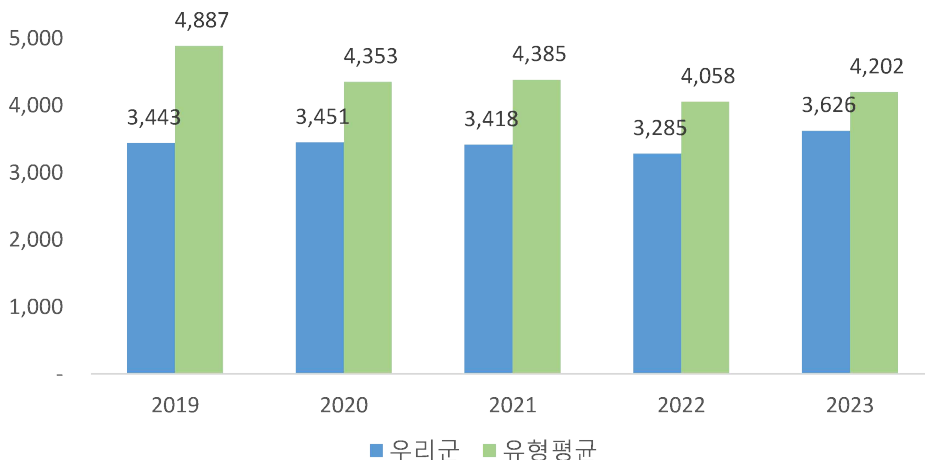
(단위 : 백만원)

구 분	'22년도 현재액 (A)	증 감 액			'23년도 현재액 (A+B)	
		계 (B=C-D)	발생액(C)	소멸액(D)		
합 계	3,285	341	579	238	3,626	
일 반 회 계	3,035	208	299	91	3,243	
특별회계	소 계	250	133	280	147	383
	상수도특별회계	1	-	-	-	1
	하수도특별회계	-	-	-	-	-
	의료급여기금특별회계	-	-	-	-	-
	발전소주변지역 지원사업특별회계	249	133	280	147	382
	주차장특별회계	-	-	-	-	-
	수질개선특별회계	-	-	-	-	-
기 금 회 계	-	-	-	-	-	

▶ '23년 결산결과 채권현재액보고서의 회계별 채권관리현황

최근 5년 채권 현황

(단위:백만원)



▶ 연도별 결산결과 채권현재액보고서 회계별 채권관리현황의 기준년도 현재액

4 주요예산 집행결과

4-1 기본경비 집행현황

- 기본경비란 지방자치단체의 부서운영에 필수적으로 소요되는 경비로서 각종 사무용품 구입, 공공요금, PC 등 물품구입, 기관 및 부서 업무 추진에 따른 경비 등입니다. 우리 가평군의 기본경비 집행현황은 다음과 같습니다.

(단위 : 백만원, %)

구 분	세출결산액 (A)	기본경비 (B)	비율 (B/A)	비 고
합 계	543,642	1,935	0.36%	
일반운영비		1,207	0.23%	
여 비		289	0.06%	
업무추진비		377	0.07%	
직무수행경비		0	0.00%	
자산취득비		62	0.01%	

- ▶ 대상회계 : 일반회계, '행정운영경비의 설정' 중 기본경비 항목
- ▶ 일반운영비는 사무관리비 (201-01)+공공운영비 (201-02), 여비는 국내여비 (202-01)+월액여비 (202-02), 업무추진비는 기관운영업무추진비 (203-01)+정원가산업무추진비 (203-02)+부서운영 업무추진비 (203-04), 직무수행경비는 직책급업무수행경비 (204-01), 자산취득비는 자산 및 물품취득비 (405-01)

❖ 기본경비 연도별 현황

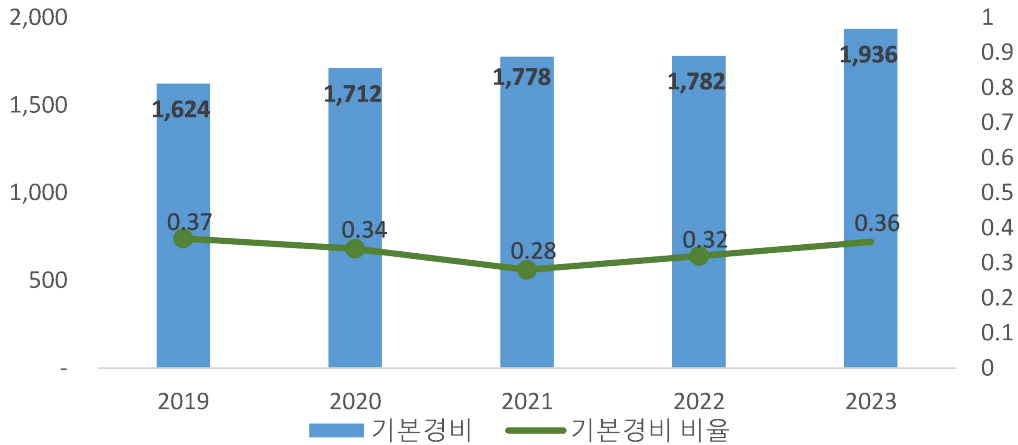
(단위 : 백만원, %)

구 분	연 도 별				
	2019	2020	2021	2022	2023
세출결산액	440,920	500,851	627,702	559,426	543,642
기본경비	1,624	1,712	1,778	1,782	1,936
비율	0.37%	0.34%	0.28%	0.32%	0.36%



최근 5년 기본경비 규모 및 비율

(단위:백만원, %)



우리군의 올해 기본경비는 1,936백만원(세출결산액 대비 0.36%수준)이며 기본경비가 늘어난 이유는 자산취득비는 2백만원 감소하였으나, 일반운영비와 업무추진비는 각각 62백만원, 43백만원 증가했기 때문입니다.

④-2 자치단체 청사 기준면적 초과 현황

- 지방자치단체별 본청·의회청사 및 단체장 집무실의 기준면적 초과 현황은 다음과 같습니다

(단위 : m², '23.12.31. 현재)

본청 청사			의회청사			단체장 집무실		
기준 면적	보유 면적	초과 면적	기준 면적	보유 면적	초과 면적	기준 면적	보유 면적	초과 면적
9,406	9,675	269	1,787	1,483	0	99	95	0

* 근거 : 공유재산 및 물품관리법 제 94조의 3, 같은 법 시행령 제95조

4-3 공무원 인건비 집행현황

☐ 우리 가평군의 2023년도 공무원 인건비 집행현황은 다음과 같습니다.

(단위 : 억원, %)

구 분	세출결산액 (A)	인건비 (B)	비율 (B/A)	비고
합 계	5,136	716	13.17%	
인건비		542	9.97%	
직무수행경비		17	0.31%	
포상금		27	0.49%	
연금부담금 등		130	2.39%	

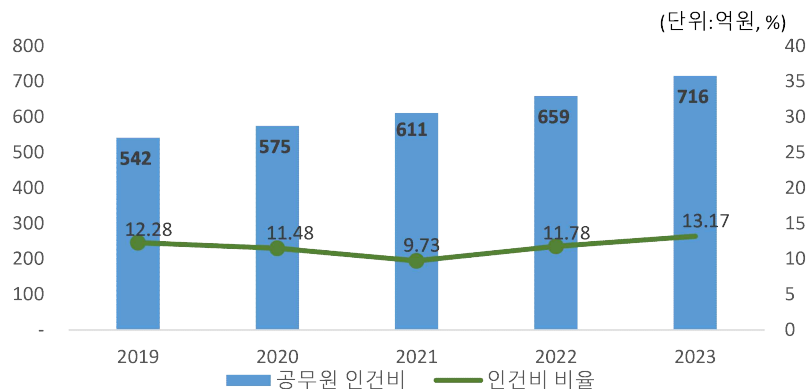
- ▶ 인건비는 보수(101-01), 기타직보수(101-02), 무기계약근로자보수(101-03), 직무수행경비는 직급보조비(204-02), 포상금은 성과상여금(303-02), 연금부담금 등은 연금부담금(304-01), 국민건강보험금(304-02), 304-04(공무직(무기계약)근로자 고용보험료부담금)이 해당함
- ▶ 보수(101-01)는 기본급, 수당, 정액급식비, 명절휴가비, 연가보상비
- ▶ 대상회계 : 일반회계, '23년 결산결과 과목별 총 지출액(7개 통계목)

❖ 인건비 연도별 현황

(단위 : 억원, %)

구 분	연 도 별				
	2019	2020	2021	2022	2023
세출결산액(A)	4,409	5,009	6,277	5,594	5,436
인건비(B)	542	575	611	659	716
인건비비율(B/A)	12.28%	11.48%	9.73%	11.78%	13.17%

최근 5년 공무원 인건비 규모 및 비율



④ - 4 업무추진비 집행현황

☐ 우리 가평군의 업무추진비 집행현황은 다음과 같습니다.

(단위 : 백만원, %)

구 분	세출결산액 (A)	업무추진비 (B)	비율 (B/A)	비 고
합 계	543,642	550	0.10%	
기관운영업무추진비 (203-01)		187	0.03%	
시책추진업무추진비 (203-03)		363	0.07%	

▶ 대상회계 : 일반회계, '23년 결산결과 203-01, 203-03 집행총액

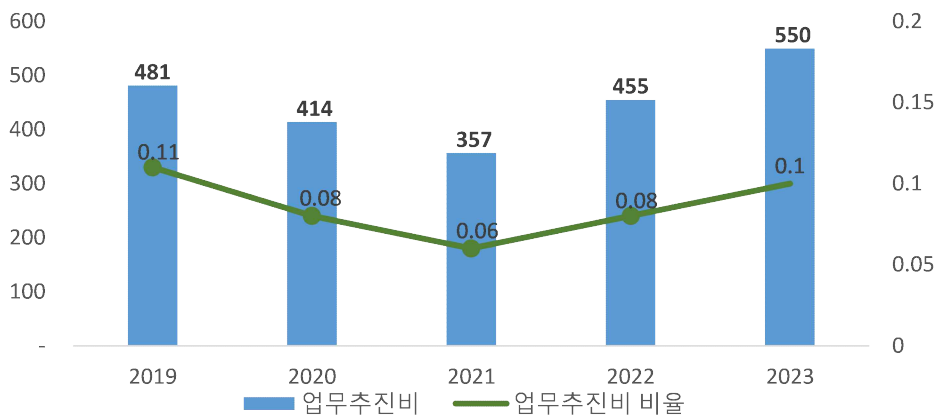
❖ 업무추진비 연도별 현황

(단위 : 백만원, %)

구 분	연도별				
	2019	2020	2021	2022	2023
세출결산액	440,920	500,851	627,702	559,426	543,642
업무추진비	481	414	357	455	550
비율	0.11%	0.08%	0.06%	0.08%	0.10%

최근 5년 업무추진비 규모 및 비율

(단위:백만원, %)



♣ 별첨 3 : '23년도 시책추진업무추진비 집행내역

4-5 국외여비 집행현황

2023년도 국외출장 및 국외여비 집행내역은 다음과 같습니다.

출장기간	국외출장 목적 및 성과	출장지역	총 출장 인원(명)	국외여비 집행액 (백만원)	비고
총 계				360	
2023.3.7.~3.10.	동경 국제 식품·음료 박람회 참관	일본	4	5	
2023.4.9.~4.15.	북한강천년벚길 및 수상관광분야 해외선진지 벤치마킹	오스트리아, 헝가리, 이탈리아	4	22	단체장
2023.4.21.~4.29.	지도공무원 글로벌 역량향상 사업 국외 기술지도 과정	폴란드, 독일	1	4	
2023.5.22.~5.31.	2023년 도시군간 노사합의 국외정책 연수	뉴질랜드, 호주	2	8	
2023.5.23.~5.27.	음악역 1939 축제/음악분수 벤치마킹	아랍에미레이트	6	18	
2023.6.12.~6.22.	제23기 중견리더과정 국외훈련	뉴질랜드, 호주	1	6	
2023.6.16.~6.23.	2023년 전국어린이 청소년도서관 서비스협의회국외연수	영국	1	4	
2023.6.21.~6.27.	해외배낭연수(가평THE배낭)	일본	4	9	
2023.6.21.~6.29.	도시재생 활성화 사업 및 도시디자인 관련 국외연수	영국, 벨기에, 네덜란드	4	16	
2023.6.27.~6.30.	소상공인 지원정책 우수사례 현장 벤치마킹	일본	1	1	
2023.6.28.~7.4.	자연생태공원 및 관광축제 분야 해외선진지 벤치마킹	프랑스	4	21	
2023.7.4.~7.7.	자체설계단 사기양양 및 신기술 습득을 위한 공무국외연수	일본	12	18	
2023.7.5.~7.10.	가평군대표단 캐나다 초청방문	캐나다	6	35	단체장
2023.7.23.~7.29.	가평군 대표단 호주 뉴질랜드 초청 방문	호주, 뉴질랜드	5	32	부단체장
2023.7.24.~8.6.	2023년 29기 가평군 청소년 국제교류	호주	2	13	
2023.8.28.~8.31.	일본 감사제도 벤치마킹국외연수	일본	1	2	
2023.8.30.~9.8.	제22기 핵심인재과정 변화를 선도하는 정책연구 교육연수	체코, 오스트리아, 헝가리	1	5	
2023.8.30.~9.6.	환경친화적 생태복원 우수사례 해외시찰	오스트레일리아	1	3	
2023.9.2.~9.3.	2023년도 도서관 직원국외연수	독일, 오스트리아	1	5	
2023.9.5.~9.12.	해외배낭연수(가평파리피플)	프랑스	6	19	
2023.9.6.~9.13.	경기도농업기술원 글로벌 역량강화 팀제훈련과정	독일, 스페인	1	1	



출장기간	국외출장 목적 및 성과	출장지역	총 출장 인원(명)	국외여비 집행액 (백만원)	비고
2023.9.6.~9.13.	지도공무원 글로벌 역량향상 사업 팀제훈련 과정	독일, 스페인	1	3	
2023.9.15.~9.22.	해외배낭연수(농소더아팀)	호주, 말레이시아	4	14	
2023.9.17.~9.24.	해외배낭연수(알프스산맥팀)	이탈리아	5	18	
2023.9.19.~9.22.	해외배낭연수 (주민의안전은더세심하게팀)	일본	5	8	
2023.9.20.~9.27.	해외배낭연수(그린플러스팀)	노르웨이, 네델란드	3	10	
2023.11.1.~11.4. 2023.11.8.~11.11.	재난안전 유공공무원 국외산업시찰	대만	24	33	
2023.11.2.~11.7.	2023년 타이베이국제여전(ITF) 한국관 관광홍보관운영 및 박람회 참가	대만	2	4	
2023.11.8.~11.14.	2023년 노숙인 복지사업 담당공무원 국외연수	이탈리아	1	4	
2023.11.20.~11.25.	2023년 균형발전사업 우수지자체 국외정책연수	일본	1	2	
2023.11.25.~11.30.	축제 담당공무원 국외연수	태국	9	17	

▶ 대상회계 : 일반회계, 특별회계 (202-03 국외업무여비, 202-04 국제화여비)

4-6 지방의회경비 집행현황

☐ 우리 가평군의 2023년도 지방의회경비의 집행현황은 다음과 같습니다.

(단위 : 백만원, 명, %)

세출결산액 (A)	의회경비 집행액 (B)	의회경비 비율 (B/A)	지방의원 정수 (C)	1인당 의회경비 (B/C)(천원)
543,642	413	0.08%	7	58,985

▶ 대상 회계 및 집행액 : 일반회계, '23년 결산결과 의회경비* 집행액

* 의회경비 : 의정활동비(205-01), 월정수당(205-02), 의원국내여비(205-03), 의원국외여비(205-04), 의정운영공통경비(205-05), 의회운영업무추진비(205-06), 의원역량개발비(민간위탁,205-08), 의원정책개발비(205-09), 의장협의체부담금(205-10), 의원국민연금부담금(205-11), 의원국민건강부담금(205-12)

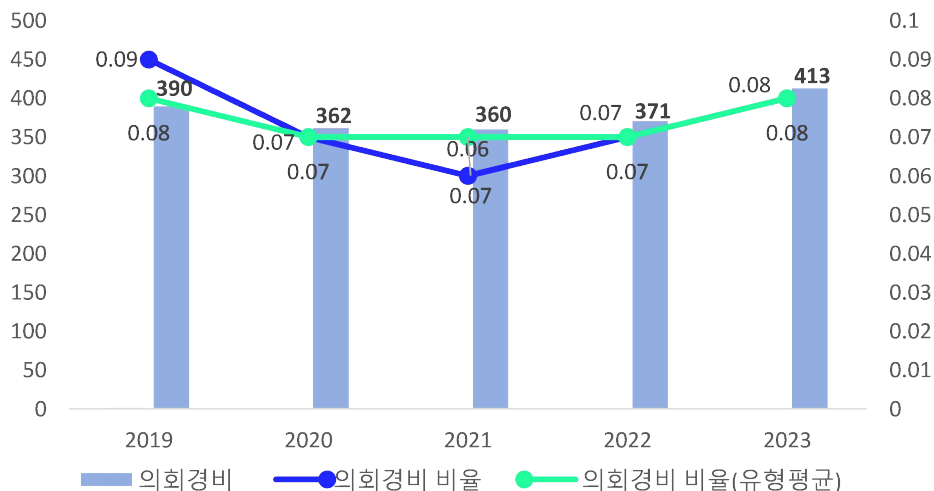
❖ 의회경비 연도별 현황

(단위 : 백만원, 명, %)

구 분	연도별				
	2019	2020	2021	2022	2023
세출결산액	440,920	500,851	627,702	559,426	543,642
의회경비	390	362	360	371	413
의원 정수	7	7	7	7	7
세출대비 의회경비 비율	0.09%	0.07%	0.06%	0.07%	0.08%
지방의원 1인당 의회경비(천원)	55,733	51,745	51,458	53,042	58,985

최근 5년 지방의회경비 규모 및 비율

(단위:백만원, %)



4-7 지방의회 국외여비 집행현황

☐ 우리 가평군의 2023년도 지방의회 국외여비의 집행현황은 다음과 같습니다.

(단위 : 백만원, 명)

국외여비 집행액 (A)	지방의원 정수(명) (B)	의원 1인당 국외여비 집행액 (A/B)(천원)
29	7	4,106

▶ 의회비 중 국외여비 집행액, 지방의원 정수는 2023.12.31일 기준

❖ 지방의회 국외여비 세부 집행내역

(단위 : 백만원, 명)

출장기간	국외출장 목적 및 성과	출장지역	출장의원수 (동행공무원)	국외여비 집행액
총 계				29
2023.4.9.~4.15.	북한강 천년벚길 및 수상관광분야 해외 선진지 벤치마킹	이탈리아, 헝가리, 오스트리아	1	5
2023.5.23.~5.27.	음악역 1939 축제/음악분수 벤치마킹	아랍에미레이트	1(1)	4
2023.7.5.~7.10.	가평군 대표단 캐나다 초청 방문	캐나다	2(1)	10
2023.7.23.~7.29.	가평군 대표단 호주 뉴질랜드 초청 방문	호주, 뉴질랜드	1(1)	9
2023.11.1.~11.4.	재난안전 유공공무원 국외산업시찰	대만	1	1

4-8 맞춤형복지제도 시행경비 현황

맞춤형복지제도 시행경비란 지방공무원법 제77조에 따라 시장(도지사, 군수, 구청장)이 공무원의 근무능률을 높이기 위하여 실시하는 공무원에 대한 복지제도의 시행경비로서, 2023년 우리 가평군의 공무원 맞춤형복지제도 시행경비 집행현황은 다음과 같습니다.

대상인원 (A) (명)	맞춤형복지제도 시행경비 지급총액(B) (백만원)	1인당 맞춤형복지제도 시행경비 기준액(C) (천원)	1인당 맞춤형복지제도 시행경비(D=B/A) (천원)	1인당 기준액 대비 시행경비 (D/C)(%)
1,274	1,645	1,292	1,400	92.25

- ▶ 대상인원 : 연도말 기준 현원
- ▶ 대상회계 : 일반회계
- ▶ 맞춤형복지제도 시행경비 지급총액 : '23년 맞춤형복지제도 시행경비(201-04) 결산액

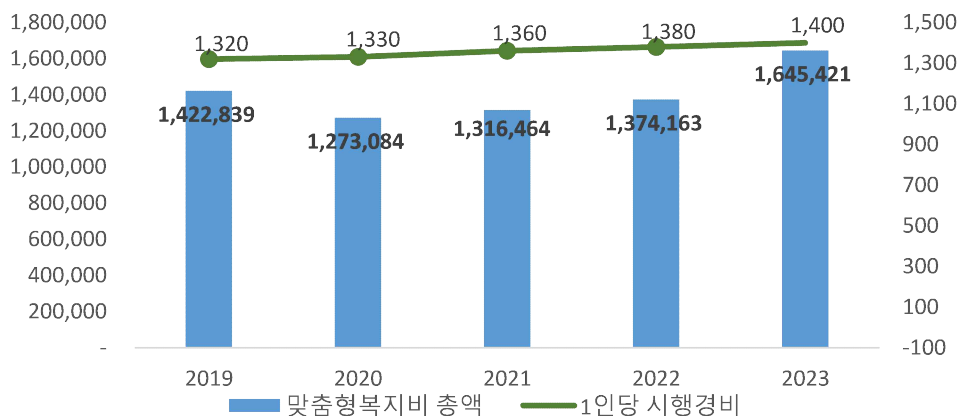
❖ 맞춤형복지제도 시행경비 연도별 현황

(단위 : 천원, %)

구 분	연 도 별				
	2019	2020	2021	2022	2023
대상인원(A)(명)	1,091	1,152	1,178	1,224	1,274
맞춤형복지제도 시행경비 지급총액(B)	1,422,839	1,273,084	1,316,464	1,374,163	1,645,421
1인당 맞춤형복지제도 시행경비 기준액(C)	1,304	1,105	1,118	1,123	1,292
1인당 맞춤형복지제도 시행경비(D)	1,320	1,330	1,360	1,380	1,400
1인당 기준액 대비 시행경비(D/C)(%)	98.80%	83.09%	82.17%	81.35%	92.25%

최근 5년 맞춤형복지비 현황

(단위:천원)



4-9 사회보장적수혜금(현금성 복지비) 집행현황

☐ 우리 가평군의 2023년 사회보장적 수혜금(현금성 복지비) 집행 현황은 다음과 같습니다.

(단위 : 억원, %)

세출 결산액 (A)	사회보장적 수혜금 (B)	비율 (B/A*100)	비 고
5,436	7	0.13%	일반회계

▶ 대상과목 : 301-03 사회보장적수혜금(지방재원)

4-10 일반예비비 및 재해·재난목적 예비비 편성현황

☐ 우리 가평군의 2024년 일반예비비 및 재해·재난목적 예비비 집행현황은 다음과 같습니다.

(단위 : 억원, %)

세출 결산액 (A)	일반예비비 집행액 (B)	집행비율 (B/A)	재해·재난목적 예비비 집행액 (C)	비율 (C/A)
5,436	4	0.07%	20	0.37%

※ 「지방재정법」 제43조에 따라 지방자치단체는 예측할 수 없는 예산 외의 지출 또는 예산 초과 지출에 충당하기 위하여 일반회계 예산 총액의 100분의 1 이내의 금액을 예비비로 예산에 계상하여야 함

우리 군에서 예측할수 없는 예산 외의 지출 또는 예산 초과 지출에 사용한 예비비는 24억원입니다. 일반예비비 집행내역의 대부분은 산사태 사고 관련 손해배상청구 따른 예비비 약2억6천만원이며, 재해·재난 구호 등 목적으로 사용한 예비비 집행내역은 동절기 긴급난방비 지원 등 20억원입니다.

④ - 1 1 연말지출 비율

☐ 우리 가평군에서 2023년 11월~12월 중에 지출(원인행위)한 내역은 다음과 같습니다.
(단위 : 백만원, %)

구 분	세출결산액 (A)	연말 (11~12월) 지출원인행위액 (B)	비율 (B/A)
계	120,827	23,443	19.40%
시설비 (401-01)	118,841	23,327	19.63%
감리비 (401-02)	1,885	101	5.38%
시설부대비 (401-03)	76	14	18.59%
행사관련시설비 (401-04)	24	0	0.00%

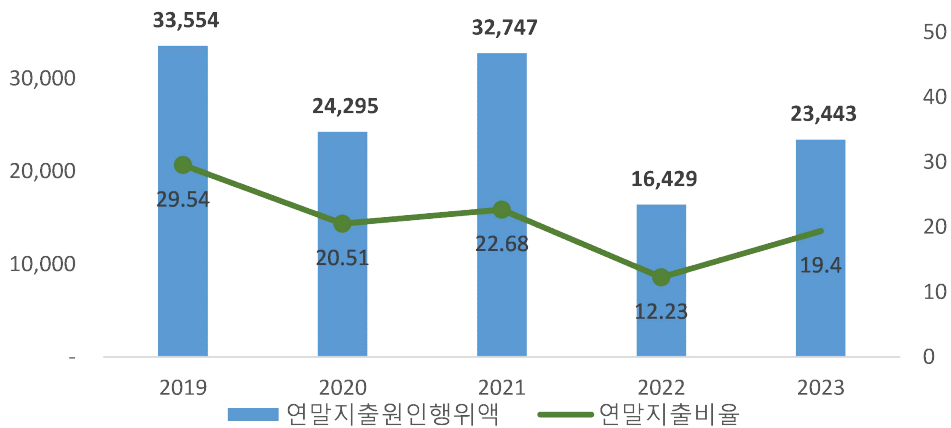
- ▶ 대상회계 : 일반회계, 본청분만 해당(직속기관, 사업소 등은 제외)
- ▶ 세출결산액은 목별(시설비, 감리비, 시설부대비, 행사관련시설비) 지출액

❖ 연말지출비율 연도별 현황

(단위 : 백만원, %)

구 분	연도별				
	2019	2020	2021	2022	2023
세출결산액 (A)	113,583	118,462	144,417	134,323	120,827
연말 (11~12월) 지출원인행위액 (B)	33,554	24,295	32,747	16,429	23,443
비율(B/A)	29.54%	20.51%	22.68%	12.23%	19.40%

최근 5년 연말지출 현황



우리 군의 '23년 11~12월 지출금액은 23,443백만원으로 전년 대비 약 7% 증가하였습니다.



④-12 금고 협력사업비 운영 현황

- 금고 협력사업비는 자치단체와 금고은행간 약정에 따라 금고지정에 대한 반대급부로 금고은행에서 자치단체에 용도 지정 없이 출연하는 현금으로, 그 성격은 일반재원(기타수입, 224-06)에 해당합니다. 우리 가평군의 2023회계연도 금고 협력사업비 운영 현황은 다음과 같습니다.

❖ 협력사업비의 2023년도 세입예산 편성내역

(단위 : 백만원)

구분	금고은행	약정기간	약정기간 총액	예산 편성액	실제 출연액	세입 처리액
합계			700	175	175	175
제1금고	농협은행	'23.01.01~ '26.12.31.	700	175 (당초)	175	175 ('23.3월)

- ▶ 제1금고 : 일반회계 또는 일반회계를 포함한 특별회계, 기금 등을 소관하는 금고은행
- ▶ 제2금고 등 : 일반회계를 제외한 특별회계, 기금 등을 소관하는 금고은행

❖ 협력사업비의 2023년도 세출예산 편성·집행내역

(단위 : 백만원)

추진 부서	사업명	예산 편성				집행액	집행잔액 (불용액 등)	비고
		분야	부문	통계목	금액			
평생교육사업소	가평군 장학기금 일반회계 전출	일반공공 행정	재정금융	기금 전출금	175	175	0	

5 지방세 / 세외수입

5 - 1 지방세 징수실적

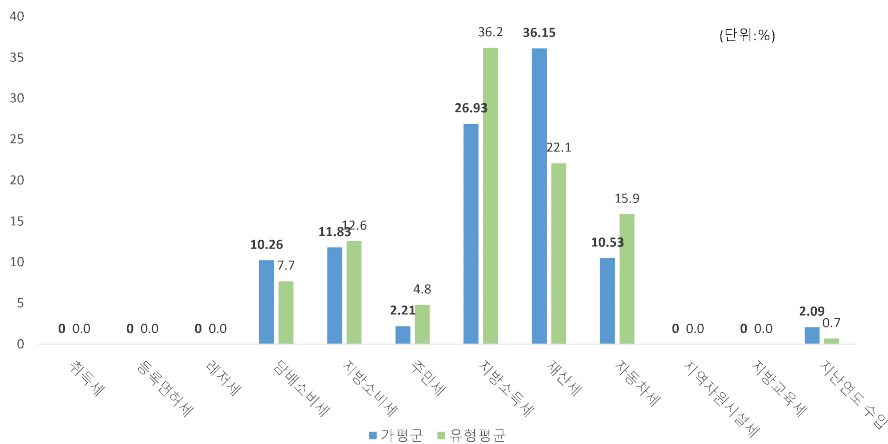
☐ 지방세 징수실적은 지방세법에 따라 지방자치단체가 주민들로부터 지방세를 징수한 실적을 말합니다. 지방세는 지방자치단체 자체세입의 근간을 이루는 재원으로, 지방세 징수액이 늘어날수록 재정운영 자립능력은 우수하게 됩니다. 2023년도 (결산 기준) 우리 가평군의 지방세 징수액은 71,157백만원입니다.

(단위 : 백만원, %)

구 분	연도별 지방세 징수액			2023년 징수액		최근 평균 증가율(%)
	2020	2021	2022	2023	비중(%)	
합 계	61,238	64,396	74,642	71,157	100.00	5.13
취 득 세	0	0	0	0	0.00	0.00
등록면허세	0	0	0	0	0.00	0.00
레 저 세	0	0	0	0	0.00	0.00
담배소비세	7,206	7,280	7,388	7,304	10.26	0.45
지방소비세	3,893	4,040	6,868	8,418	11.83	29.31
주 민 세	1,351	1,463	1,275	1,571	2.21	5.16
지방소득세	13,966	15,116	20,827	19,161	26.93	11.12
재 산 세	24,492	26,205	28,048	25,722	36.15	1.65
자동차세	9,614	8,568	7,386	7,492	10.53	-7.98
지역자원시설세	0	0	0	0	0.00	0.00
지방교육세	0	0	0	0	0.00	0.00
지난연도수입	715	1,722	2,848	1,489	2.09	27.70

▶ 최근 평균증가율(최근 3년의 연평균 증가율) = (최종연도(ex:2023) 금액/최초연도(ex:2020) 금액) ^ (1/3) - 1

유형 지방자치단체와 지방세징수액 세목별 비중비교 (2023년 결산기준)



우리군의 '23년도 지방세 비중은 재산세(36.15%), 지방소득세(26.93%), 지방소비세(11.83%) 순입니다.

5-2 지방세 지출현황

- ☐ 지방세지출현황이란 지방세 감면 등 지방세 특례에 따른 재정지원의 직전 회계연도 실적과 해당 회계연도의 추정 금액에 대한 보고서로, 투명·건전한 지방재정 구현을 위해 지방자치단체의 장이 작성하여 지방의회에 제출합니다.(지방세특례제한법 제5조) 우리 가평군의 2023년도 지방세 지출현황은 다음과 같습니다.

(단위 : 백만원, %)

구 분	연 도 별				
	2019	2020	2021	2022	2023
비과세·감면액 (A)	11,690	12,190	13,211	14,089	12,971
비과세	10,278	10,788	11,750	12,355	11,613
감면	1,411	1,401	1,461	1,734	1,358
지방세 징수액 (B)	56,375	61,238	64,396	74,642	71,157
비과세·감면율 (A/A+B)	17.17%	16.60%	17.02%	15.88%	15.42%

❖ 기능별 현황

(단위 : 백만원, %)

분 야	2022년도(A)		2023년도(B)		증감(C=B-A)	
	금액	구성비	금액	구성비	금액	증감률(C/A)
총 계	14,089	100.00%	12,971	100.00%	△1,118	△7.93%
일 반 공 공 행 정	5,202	36.92%	4,830	37.24%	△372	△7.15%
공 공 질 서 및 안 전	366	2.60%	113	0.87%	△253	△69.07%
교 육	204	1.45%	187	1.45%	△17	△8.27%
문 화 및 관 광	512	3.63%	461	3.55%	△51	△10.04%
환 경 보 호	0	0.00%	0	0.00%	0	0.00%
사 회 복 지	353	2.50%	330	2.54%	△23	△6.50%
보 건	19	0.14%	17	0.13%	△2	△11.34%
농 립 해 양 수 산	107	0.76%	98	0.76%	△9	△8.17%
산 업 · 중 소 기 업	5	0.04%	5	0.04%	0	△5.88%
수 송 및 교 통	11	0.08%	10	0.07%	△1	△9.66%
국 토 및 지 역 개 발	161	1.15%	146	1.12%	△16	△9.75%
과 학 기 술	1	0.00%	0	0.00%	0	△10.38%
국 가	7,112	50.48%	6,739	51.95%	△374	△5.25%
외 국	0	0.00%	0	0.00%	0	0.00%
기 타	35	0.25%	35	0.27%	0	0.40%

❖ 세목별 비과세·감면 현황(2023회계연도 결산기준)

(단위 : 백만원)

구 분		합 계	지방세법	지방세특례 제한법	감면조례	조세특례 제한법	기타
합 계		12,971	11,613	1,347	11	0	0
보 통 세	소 계	12,971	11,613	1,347	11	0	0
	취 득 세	0	0	0	0	0	0
	등 록 면 허 세	0	0	0	0	0	0
	레 저 세	0	0	0	0	0	0
	지 방 소 비 세	0	0	0	0	0	0
	주 민 세	8	0	6	1	0	0
	재 산 세	12,656	11,538	1,111	6	0	0
	자 동 차 세	308	75	230	3	0	0
	지 방 소 득 세	0	0	0	0	0	0
	담 배 소 비 세	0	0	0	0	0	0
목 적 세	소 계	0	0	0	0	0	0
	도 시 계 획 세	0	0	0	0	0	0
	지 역 자 원 시 설 세	0	0	0	0	0	0
	지 방 교 육 세	0	0	0	0	0	0

5-3 지방세 및 세외수입 체납현황

☐ 우리 가평군의 지방세 및 세외수입의 체납현황은 다음과 같습니다.

(단위 : 백만원)

구 분	2022연말 체납누계액(A)	2023연말 체납누계액(B)	증감액(B-A)
합 계	10,460	12,117	1,657
지방세	5,937	8,166	2,229
세외수입	4,523	3,951	-572

▶ 대상회계 : 일반회계

우리 군의 '23년 연말 체납누계액은 12,117백만원으로 전년대비 1,657백만원 증가하였습니다.

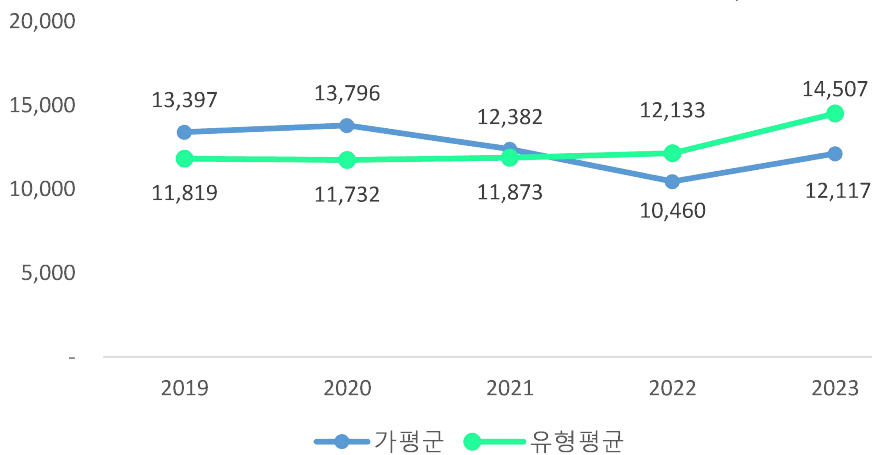
❖ 체납액 연도별 현황

(단위 : 백만원)

구 분	연 도 별				
	2019	2020	2021	2022	2023
합 계	13,397	13,796	12,382	10,460	12,117
지방세	8,085	8,688	7,021	5,937	8,166
세외수입	5,312	5,108	5,361	4,523	3,951

유형 지방자치단체와 체납액 비교

(단위:백만원)



우리 군은 지자체유형 군-I으로 분류되고 있으며, 유형 평균대비 체납액이 2,390백만원 적습니다.

6 복지 / 민간지원

6-1 사회복지비

다음은 우리 가평군이 2023년도 사회복지분야에 지출한 내역입니다.

(단위 : 백만원, %)

구 분	합계	기초생활 보장 (081)	취약계층 지원 (082)	보육·가족 및 여성 (084)	노인· 청소년 (085)	노동 (086)	보훈 (087)	주택 (088)	사회복지 일반 (089)
합 계	160,780	14,328	36,788	25,282	73,160	1,842	3,088	0	6,292
국 비	81,763	10,857	17,461	10,062	43,053	330	0	0	0
시·도비	22,941	1,468	8,374	6,603	5,670	251	262	0	313
시·군·구비	56,076	2,003	10,953	8,617	24,437	1,261	2,826	0	5,979

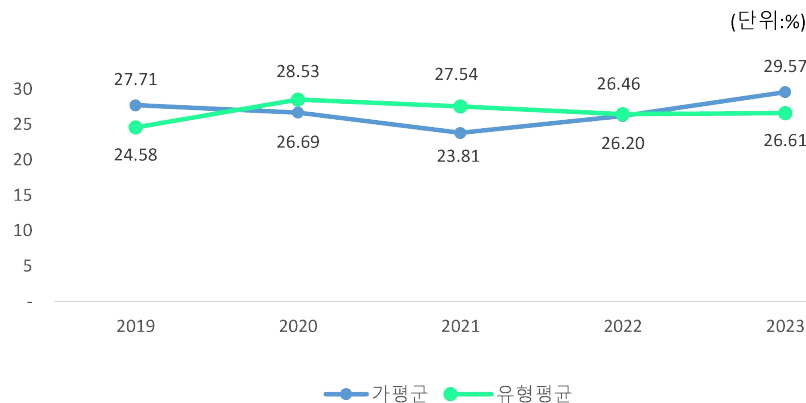
▶ 대상회계 : 일반회계, '23년 결산결과 사회복지 분야·부문별 집행액

❖ 사회복지비 연도별 현황

(단위 : 백만원, 명, %)

구 분	연 도 별				
	2019	2020	2021	2022	2023
세출결산액(A)	440,920	500,851	627,702	559,426	543,642
사회복지분야(B)	122,162	133,657	149,459	146,546	160,780
사회복지분야비율(B/A)	27.71	26.69	23.81	26.20	29.57
인구수(C)	62,415	62,377	62,264	62,150	62,302
주민1인당 사회복지비(B/C)(천원)	1,957	2,143	2,400	2,358	2,581

유형 지방자치단체와 사회복지비 비율 비교



우리 군의 사회복지비는 전년대비 14,234백만원 증가한 160,780백만원입니다(전년대비 3.37% 증가). 유형별로는 노인·청소년분야 73,160백만원(45.5%), 취약계층지원분야 36,788백만원(22.9%), 보육·가정 및 여성분야 25,282백만원(15.7%) 순입니다.



⑥-2 지방보조금 교부 현황

- ☐ 지방보조금이란 지방자치단체가 민간 등이 자율적으로 수행하는 사업에 대해 개인 또는 단체 등에 지원하거나, 시도가 정책상 또는 재정사정상 특히 필요하다고 인정할 때, 시군구에 지원하는 경비를 의미합니다.

우리 가평군의 민간에게 지원되는 지방보조금 교부 현황은 다음과 같습니다.

(단위 : 백만원, %)

구 분	세출결산액 (A)	교부액(B)	비율 (B/A)	비 고
계	566,449	55,642	9.82%	
민간경상보조 (307-02)		12,611	2.23%	
민간단체운영비보조(307-03)		3,242	0.57%	
민간행사보조 (307-04)		1,610	0.28%	
사회복지시설운영비보조(307-10)		18,818	3.32%	
사회복지사업보조(307-11)		15,145	2.67%	
민간자본보조 (402-01)		4,216	0.74%	

- ▶ 대상회계 : 일반회계+기타특별회계, 교부액 : '23년 결산결과 통계목별 총 지출액
- ▶ 공공단체보조(자치단체 자본·경상보조, 예비군육성지원 자본·경상보조, 교육기관에 대한 보조, 지역대학 자본·경상보조)는 제외

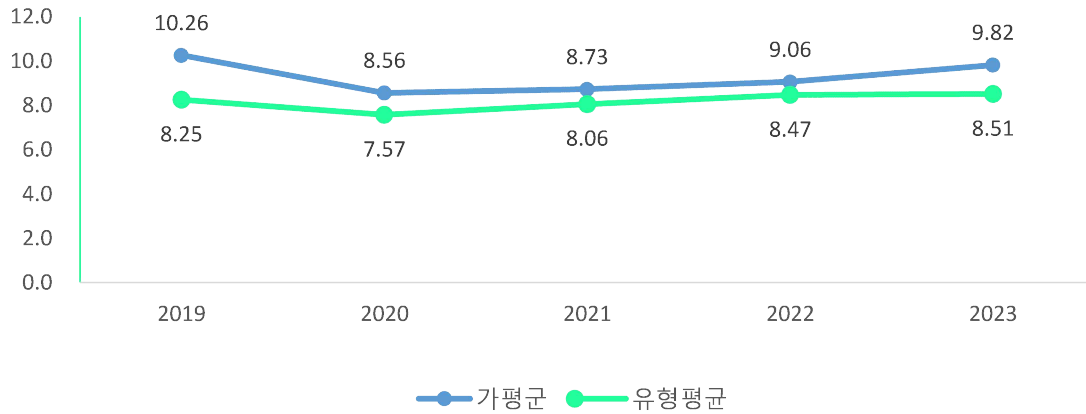
❖ 지방보조금 교부 연도별 현황

(단위 : 백만원, %)

구 분	연 도 별				
	2019	2020	2021	2022	2023
세출결산액	455,445	527,506	650,105	583,921	566,449
지방보조금(민간)	46,724	45,131	56,748	52,895	55,642
비율	10.26%	8.56%	8.73%	9.06%	9.82%

지방보조금 비율 유형 지방자치단체와 비교

(단위:%)



♣ 별첨 4 : 2023년도 지방보조금 집행내역

⑥-3 지방보조사업 운용평가 결과

- 지방자치단체의 장은 매년 모든 지방보조사업에 대하여 사업완료 후 다음연도 7월 말까지 사업계획, 사업관리, 사업성과 등 3개 분야로 구분하여 성과평가를 실시하고 특별한 사유가 없으면 그 평가결과를 예산편성에 반영하여야 합니다. 또한 지속적으로 이뤄지는 지방보조사업에 대해서는 3년마다 유지 필요성 평가를 실시하고, 그 결과에 따라 사업종료·지속추진 등 필요한 조치를 해야 합니다.

♣ 별첨 5 : 지방보조사업 운용평가 결과



⑥-4 지방보조금으로 취득한 중요재산의 변동현황

- ☐ 지방보조사업자는 지방보조금으로 취득한 중요재산에 대해서는 장부를 갖추어 지방자치단체장이 정하는 바에 따라 현재액과 수량의 증감을 기록하고, 해당 지방보조사업 관련 서류를 첨부하여 반기별로 지방자치단체장에게 보고하여야 합니다.

♣ 별첨 6 : 지방보조금으로 취득한 중요재산의 변동현황

⑥-5 지방보조금 교부결정 취소 등 중요 처분내용

- ☐ 해당없음

6-6 행사·축제경비

다음은 우리 가평군이 2023년 한 해 동안 군에서 주관하여 개최한 행사와 축제의 운영비, 실비보상금 등을 지출한 내역입니다.

(단위 : 백만원, %)

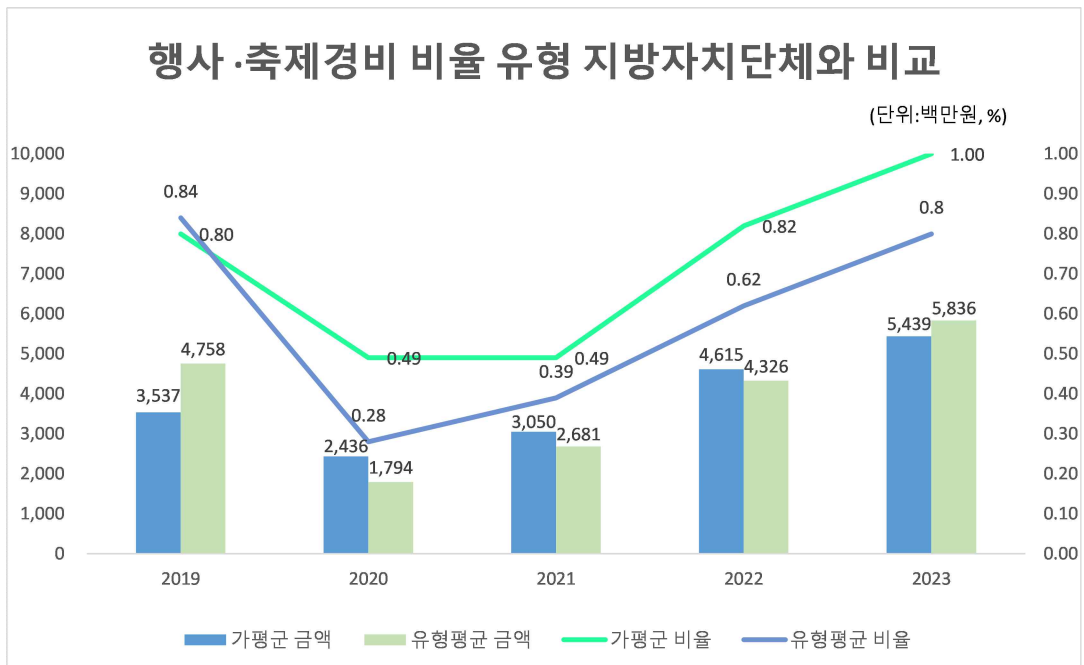
세출결산액 (A)	행사·축제경비 (B)	비율 (B/A)	비 고
543,642	5,439	1.00%	

- ▶ 대상회계 : 일반회계, '23년 결산결과 과목별 총 지출액
- ▶ 대상과목 : 행사운영비 (201-03), 행사실비지원금 (301-11), 민간행사사업보조(307-04), 행사관련시설비 (401-04)

행사·축제경비 연도별 현황

(단위 : 백만원, %)

구 분	연도별				
	2019	2020	2021	2022	2023
세출결산액	440,920	500,851	627,702	559,426	543,642
행사·축제경비	3,537	2,436	3,050	4,615	5,439
비율	0.80%	0.49%	0.49%	0.82%	1.00%



7 공유재산 및 물품 / 지방공공기관

7-1 공유재산 및 물품

- 공유재산이란 지방자치단체가 갖고 있는 토지, 건물 등의 재산으로서, 다음은 우리 가평군이 보유하고 있는 공유재산이 현재 어느 정도이며 2022년에 비해 어떻게 변화되었는지를 요약한 표입니다.

(단위 : 백만원)

구 분	'22년도 현재액		증 가		감 소		'23년도 현재액		비고
	수량	금액	수량	금액	수량	금액	수량	금액	
합 계	48,120	1,928,325	682	271,931	70	11,663	48,732	2,188,592	
토 지	14,381	558,914	496	46,556	62	4,915	14,815	600,555	
건 물	338	345,908	28	27,010	8	6,748	358	366,170	
입목죽	7,725	1,118	60	9	0	0	7,785	1,127	
공작물	25,433	907,017	74	28,132	0	0	25,507	935,149	
기계기구	1	171	0	0	0	0	1	171	
선 박	8	923	0	0	0	0	8	923	
항공기	0	0	0	0	0	0	0	0	
무체재산	119	1,045	0	0	0	0	119	1,045	
유가증권	2	1,040	0	0	0	0	2	1,040	
용익물권	1	150	1	25	0	0	2	175	
회원권	4	87	0	0	0	0	4	87	
건설중인자산	108	111,953	23	170,198	0	0	131	282,151	

▶ '23년 결산결과 공유재산 증감 및 현재액보고서의 종류별 현황

우리 군이 가지고 있는 재산의 비중은 공작물(935,149백만원, 42.7%), 토지(600,555백만원, 27.4%) 등입니다. 특히 '22년 대비 건물의 비중이 6,748백만원 증가하였습니다.

☐ 다음은 우리 군이 보유하고 있는 물품이 현재 어느 정도이며 전년도에 비해 어떻게 변화되었는지를 요약한 표입니다.

(단위 : 개, 백만원)

구 분	'22년도 현재액		증 가		감 소		'23년도 현재액		비고
	수량	금액	수량	금액	수량	금액	수량	금액	
계	1,057	12,845	222	1,081	35	1,577	1,244	12,350	
구 매	908	8,664	75	540	22	1,286	961	7,918	
관리전환	67	1,856	138	520	0	0	205	2,376	
양 여	18	8	0	0	0	0	18	8	
기 타	64	2,317	9	21	13	290	60	2,047	

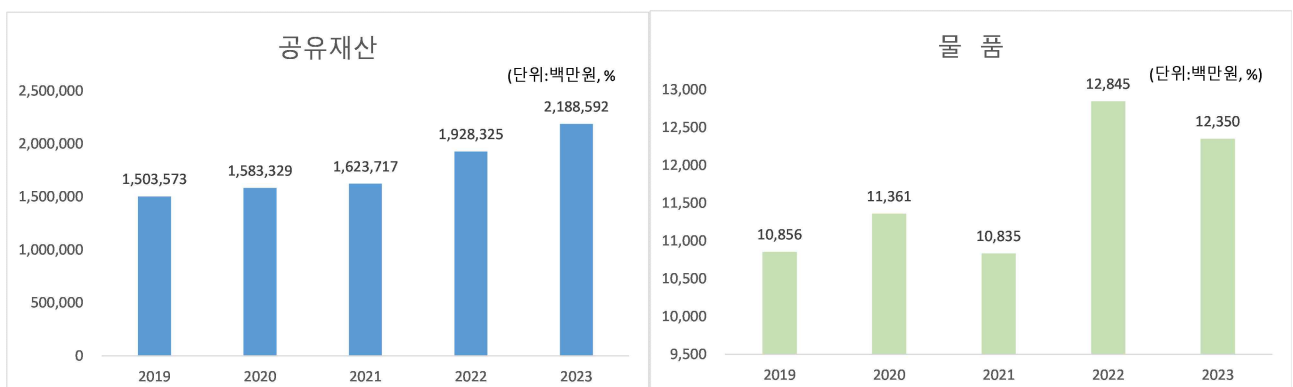
▶ '23년 결산결과 물품 증감 및 현재액보고서의 증감사유별 내역

❖ 연도별 공유재산 및 물품의 현황

(단위 : 백만원)

구 분	2019	2020	2021	2022	2023
공유재산	1,503,573	1,583,329	1,623,717	1,928,325	2,188,592
물 품	10,856	11,361	10,835	12,845	12,350

공유재산 및 물품의 연도별 변화



우리 군의 '23년 결산결과 공유재산은 260,267백만원(전년대비 13.5% 증가), 물품은 12,350백만원(전년대비 약 4%감소)입니다. 대표적으로 늘어난 공유재산과 물품은 건물, 관리전환물품 등이며, 감소한 물품은 기타물품입니다.

7-2 출자·출연금 집행현황

- 출자금이란 공사·공단 등에 투자하여 지분을 보유하고 있는 재원을 말하고, 출연금이란 법령 또는 조례에 의해 공공법인에 지원하는 경비로서 반대급부 없이 행하여지는 재정지원을 말합니다. 다음은 우리 가평군의 2023년도 출자·출연금 집행현황입니다.

(단위 : 백만원, %)

구 분	세출결산액 (A)	출 자 금		출 연 금		비 고
		금액 (B)	비율(B/A)	금액 (C)	비율(C/A)	
합 계	748,983	0	0.00%	831	0.11%	
일반 회 계	543,642	0	0.00%	831	0.15%	
특별 회 계	79,108	0	0.00%	0	0.00%	
기 금	126,233	0	0.00%	0	0.00%	

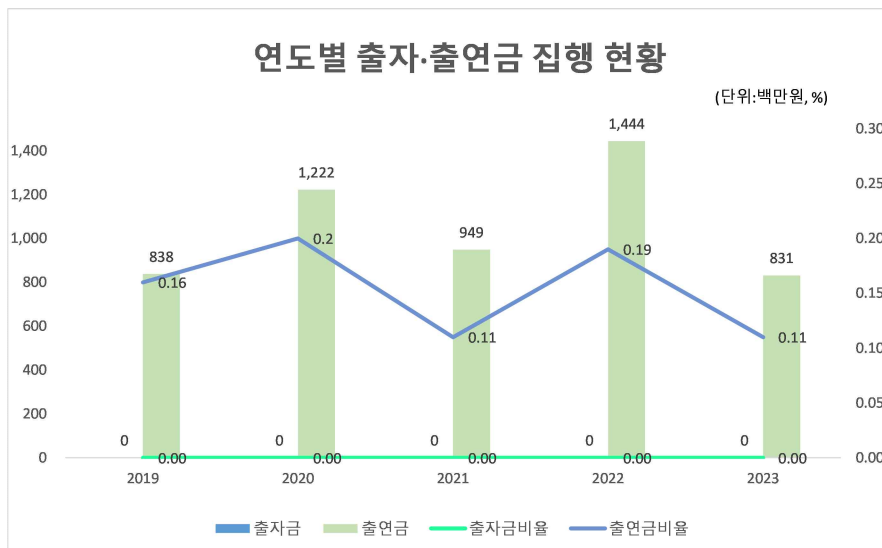
- '23회계연도 결산결과 출자금(502), 출연금(306) 집행총액

연도별 증감현황

(단위 : 백만원, %)

구 분	2019	2020	2021	2022	2023
세출결산액 (A)	524,134	619,204	834,882	765,931	748,983
출자금 (B)	0	0	0	0	0
출자금 총액 (C)	1,040	1,040	1,040	1,040	1,040
출자금 비율 (B/A)	0	0	0	0	0
출연금 (D)	838	1,222	949	1,444	831
출연금 비율 (D/A)	0.16	0.20	0.11	0.19	0.11

- 출자금 총액(C)은 매연도말 지자체 보유 출자금 (누계)총액(결산서 참조)



전년대비 우리 군의 출연금 집행액은 613백만원 감소(0.08%)하였습니다. 출연금 집행액이 감소한 이유는 경기신용보증재단 소상공인 특례보증 출연금 약 500백만원이 줄어들었기 때문입니다.

❖ 2023회계연도 출자·출연금 세부내역

(단위 : 백만원)

구 분	기관·단체명	금액	근거 (법·조례명 등)	내용	
출연금	소계	831			
	일반회계	재단법인 가평군복지재단	382	가평군복지재단 설립 및 운영에 관한 조례 제5조	2023년 재단법인 가평군 복지재단 보통재산(운영) 출연금 지급
		경기도청	34	경기도 중소기업 육성기금 설치 및 운용 조례 제4조	2023년 경기도 중소기업 육성기금 출연금 납부
		경기신용보증재단	150	지역신용보증재단법 제7조	2023년도 가평군 소상공인 특례보증 출연금 지급(1차)
		한국지방세연구원	8	지방세 기본법 제151조	2023년도 한국지방세 연구원 출연금 납부
		특별대책지역 수질보전정책협의회	80	한강수계 상수원 수질개선 및 주민지원 등에 관한 법률 제24조의 2	2023년도 특별대책지역 수질보전정책협의회 운영예산 출연금 지급
		경기도신용보증재단	150	지역신용보증재단법 제7조	2023년도 가평군 소상공인 특례보증 출연금 지급(2차)
		경기도 경제과학진흥원	25	경기도 경제과학진흥원 설립 및 운영 조례 제10조	2023년 중소기업 개발 생산판로 맞춤형 지원사업 사업비 교부결정 및 지급
		경기신용보증재단	1	경기 콘텐츠진흥원 설립 및 지원 조례 제4조	2023년 콘텐츠기업 지원 특례보증 손실보전금 출연



7-3 출자·출연기관 현황

- 지방 출자·출연기관이란 지방자치단체가 출자(지분을 10% 이상) 또는 출연하여 설립한 기관으로 「지방출자출연법」에 따라 지정·고시된 기관을 말합니다.

우리 가평군 출자·출연기관 현황은 다음과 같습니다.

(금액: 명, 백만원)

구 분		임직원수	출자·출연금	자산	부채
총 계		17	1,222	8,115	490
출자 기관	소계	10	840	4,610	135
	자나라인(주)	10	840	4,610	135
출연 기관	소계	7	382	3,505	355
	가평군복지재단	7	382	3,505	355

- ▶ 출자금 : 지방자치단체 출자금 총액
- ▶ 출연금 : '23년도 지방자치단체 출연금

● 출자기관이란?

- 지역주민의 소득을 증대시키고 지역경제를 발전시키며 지역개발을 활성화하고 촉진 하는데 이바지할 수 있는 사업추진을 위하여 지방자치단체가 출자하여 설립한 주식회사

● 출연기관이란?

- 문화, 예술, 장학(獎學), 체육, 의료 등의 분야에서 주민의 복리 증진에 이바지할 수 있는 사업추진을 위하여 지방자치단체가 출연하여 설립한 재단법인

7-4 지방공기업 현황

- 지방공기업이란 주택, 도시철도, 상수도, 하수도 등과 같은 사업을 효과적으로 추진할 목적으로 자치단체가 직접 설치하여 경영하거나(직영기업) 공사, 공단의 형태로 법인을 만들어 운영하는 공기업을 말합니다.

우리 가평군에 설립·운영 중에 있는 공기업의 현황은 다음과 같습니다.

(단위: 명, 백만원)

구분		임·직원수	총자산	총부채	총수익	총비용	당기순이익	경영평가 등급(가~마)
직영	가평군상수도	41	156,643	1,280	9,237	7,650	1,586	다
	가평군하수도	27	347,633	119	15,040	30,367	-15,327	나
공단	시설관리공단	150	2,431	2,231	14,592	14,592	0	나

❖ 지방공기업 최근 5년 당기순이익

(단위 : 백만원)

구분		2019	2020	2021	2022	2023
직영	가평군상수도	-3,670	-3,552	-2,876	1,811	1,586
	가평군하수도	-14,652	-13,776	-14,807	-13,291	-15,327
공단	시설관리공단	0	0	0	0	0

우리 군에서 설립·운영중인 지방공기업의 당기순이익 순위(낮은순서)는 가평군하수도(15,327백만원 적자), 시설관리공단, 가평군상수도(1,586백만원 흑자)이며, '22년 대비 당기순이익이 가장 크게 감소한 공기업은 가평군하수도입니다.



8 재정성과 / 평가

8-1 성과보고서

☐ 성과보고서란 자치단체가 부서별로 성과목표·지표를 사전에 설정하고, 목표치 달성 여부 등의 성과정보를 제공하는 보고서입니다.

- 가평군은 본 회계연도의 ‘희망과 행복이 있는 미래 창조도시’라는 비전을 달성하기 위해 ‘성과보고서’에 ‘비전-전략목표(10개)-정책사업목표(85개)-단위사업(164개)’로 구성된 성과관리체계를 구축하여 운영하고 있습니다.
- 또한, 성과목표의 성과 달성 여부를 측정하기 위하여 총 85개의 정책사업목표와 164개의 성과지표를 설정하고, 성과지표마다 달성하고자 하는 목표치를 설정 하였습니다.

❖ 가평군 성과지표 달성현황

(단위 : 개, 백만원)

실국명	성과목표						결산액		
	전략 목표수	정책사업목표		성과 달성도			결산액	전년도 결산액	비교 증감
		개수	지표수	초과달성	달성	미달성			
계	10	85	164	18	127	19	566,449	583,921	-17,473
본청	1	7	10	1	9	0	6,881	14,749	-7,867
행정 복지국	1	21	39	7	30	2	256,101	233,599	22,502
경제 산업국	1	19	38	2	35	1	113,312	119,495	-6,182
건설 도시국	1	20	37	0	31	6	126,326	144,062	-17,736
보건소	1	5	14	3	7	4	16,137	16,041	97
농업 기술센터	1	6	11	2	7	2	10,858	11,795	-936
평생교육 사업소	1	4	8	1	4	3	16,788	20,903	-4,115
상수도 사업소	1	1	3	1	2	0	3,120	11,077	-7,957
하수도 사업소	1	1	2	0	1	1	10,540	6,555	3,985
읍면	0	0	0	0	0	0	5,646	4,984	662
군의회	1	1	2	1	1	0	739	662	77

▶ 결산액은 성과평가의 대상이 되지 않는 사업에 대한 결산액도 포함한 총계

8-2 복식부기 재무제표

- 본 표는 복식부기 재무제표 상의 자산 및 부채, 비용과 수익에 대한 요약정보입니다. 자세한 내용은 '복식부기 재무제표'에서 확인할 수 있습니다.

(단위: 백만원, %)

구 분	2022년	2023년	증 감	유형 지자체 평균
자산 총계	2,497,000	2,599,639	102,639	3,114,341
부채 총계	20,891	19,876	-1,015	38,737
비용 총계	477,951	505,194	27,243	629,265
수익 총계	593,953	578,055	-15,898	714,872

● 복식부기 재무제표 항목

- 재무제표
- 재무제표에 대한 주석
- 필수 보충정보
- 부속 명세서

8-3 기금 성과분석결과

- 2023회계연도 기금운용에 대한 성과분석 결과이며, 결과 확정 후 별도 공시('24.12. 예정)

8-4 재정분석 결과

- 2023회계연도 재정운영에 대한 성과분석 결과이며, 결과 확정 후 별도 공시('24.12. 예정)

8-5 재정건전화계획 및 이행현황

- 해당없음



8-6 성인지 결산현황

- 성인지 결산은 성인지 예산이 여성과 남성의 예산 수혜에 어떤 영향을 미쳤으며, 성차별 개선에 어떤 역할을 하였는지를 평가·점검하여 그 결과를 다음연도 예산편성에 반영하는 제도입니다.

일례로 여성 취업지원 사업의 경우, 예산 집행결과를 양성평등 관점에서 성평등 효과를 분석하여 불평등하다고 할 때, 그 결과를 다음연도 예산편성에 반영하는 방법입니다.

- 성인지 결산은 2012년부터 시범 운영, 2013년부터 본격 운영하고 있으며, 아래의 표에서는 우리 가평균의 2023년 성인지결산 대상사업의 집행실적 및 성평등 효과 등을 확인할 수 있습니다.

(단위: 백만원)

구 분	예산현액	집행액	집행률(%)
총 계	7,518	6,845	91.05
양성평등정책추진사업	292	291	99.71
성별영향분석평가사업	3,618	3,083	85.22
자치단체 특화사업	3,608	3,471	96.20

- ▶ 2023년 성인지결산 기준

8-7 행사·축제 원가회계 정보

- 행사·축제 원가회계정보란 행사·축제 성격의 사업을 추진하기 위해 직·간접적으로 투입한 모든 재원의 정보를 의미합니다.

작년 가평균에서 추진한 행사·축제 현황은 다음과 같습니다.

❖ 총괄현황

(단위 : 건, 천원)

연도별	전체 행사·축제 현황		집행액 1천만원 이상 행사·축제 현황			집행액 1천만원 미만 행사·축제 현황		
	건수	집행액	건수	집행액	순원가	건수	집행액	순원가
2023년(A)	29	2,534	25	2,497	3,486	4	37	37
2022년(B)	0	0	0	0	0	0	0	0
증감(A-B)	29	2,534	25	2,497	3,486	4	37	37



❖ 2023년에 개최한 모든 행사·축제 현황

(단위 : 건, 천원)

연도	연도구분	행사·축제명	개최기간	주요내용	원가정보			소관부서	전화번호
					총원가 ㉠	사업수익 ㉡	순원가 ㉢=㉠- ㉡		
총 계									
1	⑥	자라섬 국제재즈 페스티벌	2023.10.06.~ 2023.10.09.	야외 재즈공연 및 부대행사	1,386,840	0	1,386,840	문화체육과	031-580-4426
2	①	드림스타트 사업지원	2023.01.01.~ 2023.12.31.	드림스타트 사례 대상 아동 체험프로그램	33,683	0	33,683	행복돌봄과	031-580-2262
3	②	가평군농업인 한마당큰잔치	2023.10.19.~ 2023.10.19.	가평군 우수 농산물 전시·홍보, 품평회 진행 등	80,000	0	80,000	농업정책과	031-580-2871
4	④	자라섬 꽃 축제(봄)	2023.01.01.~ 2023.12.31.	자라섬 꽃 페스타(봄) 개최	233,347	0	233,347	관광과	031-580-2098
5	③	가평군수배(기)종목별생활체육대회	2023.03.01.~ 2023.10.31.	가평군수배(기)종목별 생활체육대회 개최	107,644	0	107,644	문화체육과	031-580-2146
6	③	자라섬배 전국 파크골프대회	2023.09.04.~ 2023.09.05.	제1회 자라섬배 전국 파크골프 선수권대회 개최	25,000	0	25,000	문화체육과	031-580-2146
7	④	석봉 한호선생 전국 휘호대회	2023.10.08.~ 2023.10.08.	서예(한문, 한글), 문인화, 캘리그래프 대회	38,985	0	38,985	문화체육과	031-580-2064
8	③	경기도협회장배 볼링선수권대회	2023.03.18.~ 2023.03.31.	제34회 경기도 협회장배 볼링 선수권대회	20,000	0	20,000	문화체육과	031-580-2146
9	③	경기도종별 태권도선수권대회	2023.03.23.~ 2023.03.26.	경기도 태권도 선수권대회	25,000	0	25,000	문화체육과	031-580-2146
10	③	경기도지사기 태권도대회 개최	2023.09.07.~ 2023.09.10.	2023년 경기도지사기 태권도대회	30,000	0	30,000	문화체육과	031-580-2146
11	③	경기도의장기 태권도대회	2023.11.24.~ 2023.11.28.	2023 경기도의회 의장기 태권도대회 개최	35,000	0	35,000	문화체육과	031-580-2146
12	③	경기도종별선수권 테니스대회	2023.04.08.~ 2023.04.11.	경기도 테니스 선수권대회	11,997	0	11,997	문화체육과	031-580-2146
13	②	사회적경제 나눔장터 조성사업	2023.05.06.~ 2023.10.21.	사회적경제기업 생산품 홍보 및 판매	22,000	0	22,000	일자리정책과	031-580-2326
14	⑥	반려동물 문화축제	2023.09.21.~ 2023.10.12.	반려견 놀이터, 가평군유기동물 보호센터 홍보	20,000	0	20,000	축산정책과	0315-8047-88

연도	구분	행사·축제명	개최기간	주요내용	원가정보			소관부서	전화번호
					총원가 ㉠	사업수익 ㉡	순원가 ㉢=㉠-㉡		
15	①	가평군 일자리(채용) 박람회	2023.02.01.~ 2023.11.30.	채용박람회, 찾아가는일자리 이동상담소	47,838	0	47,838	일자리 정책과	031- 580- 2274
16	②	두네토마켓	2023.04.08.~ 2023.10.28.	가평찾고을시장 프리마켓	30,000	0	30,000	소상 공인 자원과	031- 580- 2276
17	③	힐링연극축제	2023.09.01.~ 2023.11.30.	청평면경로잔치 청평교회 "홍도야 우지마라"공연	10,000	0	10,000	문화 체육과	031- 580- 2068
18	③	사진작가 회원전	2023.10.10.~ 2023.10.16.	제12회 가평사진 작가협회 온라인 회원전	10,000	0	10,000	문화 체육과	031- 580- 2068
19	③	미술협회 전시회	2023.09.13.~ 2023.09.19.	(사)한국미술협회 가평지부 정기전 개최	10,000	0	10,000	문화 체육과	031- 580- 2068
20	②	가평찾고을시장 낭만음악회	2023.09.28.~ 2023.09.28.	가평찾고을시장 낭만음악회 개최	27,600	0	27,600	소상 공인 자원과	031- 580- 2276
21	③	마을공동체 성과공유회	2023.12.21.~ 2023.12.21.	행복마을 관리소 등 공동체 활동성과 공유 및 평가	18,361	0	18,361	일자리 정책과	031- 580- 2957
22	③	문화예술 장터 행사 / 마을공동체 성과공유회 홍보	2023.12.21.~ 2023.12.21.	가평군 마을만들기 사업 등 공동체 활동 성과 공유회 홍보	9,456	0	9,456	일자리 정책과	031- 580- 2977
23	②	설악눈메골시장 프리마켓 및 체험행사	2023.05.20.~ 2023.10.28.	프리마켓 및 체험행사	17,000	0	17,000	소상 공인 자원과	031- 580- 2276
24	②	청평 힐링 챌린지	2023.06.01.~ 2023.06.30.	청평 여울시장 중심으로 자전거, 러닝(플로깅)행사	24,000	0	24,000	소상 공인 자원과	031- 580- 4168
25	④	가평군 장인 홍보 마켓 행사	2023.05.01.~ 2023.10.31.	가평군 장인 홍보 마켓 부스 운영	7,488	0	7,488	일자리 정책과	031- 580- 2272
26	②	자라섬 농·특산물 직거래장터(봄)	2023.05.20.~ 2023.06.18.	농·특산물 직거래 장터 개장 및 운영	36,080	0	36,080	농업 정책과	031- 580- 4786
27	②	자라섬 농·특산물 직거래장터(가을)	2023.09.16.~ 2023.10.22.	농·특산물 직거래 장터 개장 및 운영	45,000	0	45,000	농업 정책과	031- 580- 4786
28	④	자라섬 꽃 축제(가을)	2023.01.01.~ 2023.12.31.	자라섬 꽃 페스타(가을) 개최	1,141,004	0	1,141,004	관광과	031- 580- 2098
29	④	청평 수제 맥주축제	2023.07.01.~ 2023.10.31.	청평 수제맥주 체험 지역문화활성화 1979 청춘콘서트	19,500	0	19,500	관광과	031- 580- 2098

▶ 행사·축제 유형구분 : ① 사회적 약자배려 ② 지역특산물·전통시장 활성화 ③ 주민화합과 건강한 지역사회 ④ 전통문화 계승·보존·홍보 ⑤ 국제 우호 친선 협력 ⑥ 기타

♣ 별첨 7 : 2023회계연도 행사·축제별 원가회계정보

♣ 별첨 8 : 행사·축제 원가회계정보 연도별 비교표



8-8 청사신축 원가회계 정보

- 청사 신축비용 원가정보란 지방자치단체가 사무 등의 처리를 위해 사용하는 청사 신축에 투입되는 비용에 대하여 기본계획 수립부터 준공 때까지의 단계별로 공개하여, 지역주민의 자율적 통제를 통하여 과대·호화청사를 방지하고 지방재정 건전성을 확보하기 위한 정보입니다.

작년 가평균에서 추진한 청사신축현황은 다음과 같습니다.

청사신축 사업명	총사업비 (백만원)	사업기간	용도 (본청, 의회, 기타)
설악면 행정복지센터 건립공사	8,320	2019. 1. 6. ~ 2023. 9. 19. (56개월)	기타(행정복지센터)

- ▶ 대상사업 : '23년 준공된 사업

❖ 청사신축비용 원가정보

설악면 행정복지센터 건립공사

- 단계 : 준공 -

회계과, 이시현, 031-580-2944

1. 일반현황

일반 현황	소재지	경기도 가평군 설악면 신천리 156-1	
	인구 수	착공일	준공일
		63,288명(2021.12.03.기준)	62,878명(2023.09.19. 기준)
	공무원 수	착공일	준공일
20명/ 21명 (설악면 행정복지센터)		21명/ 22명 (설악면 행정복지센터)	
재정자립도	착공일	준공일	
	18.52%	20.51%	

기존청사						
용도	준공연도	부지면적	기준면적	건물연면적	층수 (지하/지상)	비고
합계		6,606	-	1640.17		
행정복지센터	1989.5.2	6,606	-	971.89	지하1층/지상2층	
기타 (소방차고)	2004.6.4	6,606	-	552	지상2층	
기타 (예비군연대)	2004.6.4	6,606	-	116.28	지상1층	
청사신축 필요성	설악면 행정복지센터 2019년 경 정밀안전진단 용역 실시하였으며 최초 준공 후 30년이 경과되었고 구조체의 내구성 저하가 빠르게 진행되는 것으로 조사되었고, 내진성능 확보를 위한 내진보강과 구조체 손상 보수에 대한 공사비가 과다하게 소요될 것으로 확인되어 행정복지센터 신축 건립 사업 추진					
사업기간	착공 당시	2021.12.03. ~ 2023.06.19. (1년6개월)				
	준공	2021.12.03. ~ 2023.09.19. (1년9개월)				
사업수행방식	설계·시공 분리 : 건축사사무소 주우(제안공모)·효정종합건설(주)					
추정(예정)가격	4,596,196,400	계약 금액	4,019,010,000	낙찰율	87.442%	
청사 규모						
용도	준공연도	부지면적	기준면적	건물연면적	층수 (지하/지상)	비고
합계		6,606	-	2481.1		
행정복지센터	2023.09.19.	6,606	-	2481.1	지하1층/ 지상3층	기타공공업무시설 (예비군중대 행정실, 미화 원대기실 등)
의회						
기타						

사업비 조달 현황(백만원)						
구분	합계	국비	시도비	시군구비	지방채	
합계	8320			8320		
2020	-			-		
2021	1,856			1,856		
2022	2,884			2,884		
2023	3,580			3,580		
세부 내역별 사업비(백만원)						
구분	연도별 사업비				비고	
	2020	2021	2022	2023		
1) 토지매입비	-	-	-	-		
2) 설계비	-	273.3	-	-		
3) 감리비	-	-	53.9	43.3		
4) 공사비	-	1,547.7	2,830.3	3,465.7	(공종별 공사비 + 폐기물처리비, 기타공사비)	
5) 기타부대비	-	34.9	-	71.4		

	구 분	연월	결과	관련기관	비고
추진 일정	중기재정계획	2018.11	반영	자체	
	타당성 조사	-	비대상	자체	
	투자심사	2019.08	조건부	경기도	
	공유재산관리계획	-		지방의회	
	설계	2020.12.23.	설계공모	자체	
	착공	2021.12.03.		자체	
	준공	2023.09.19.		자체	

2. 공종별 공사비 (부가가치세, 관급자재비 포함)

공 종		금액·비율	주요시설·장비	비고
합 계	금액(원)	7,713,037,906 도급 : 5,309,156,746 관급 : 2,403,881,160	설악면 행정복지센터 건립공사 공종별 공사비	
	단위비용(원/㎡)	-		
	점유율(%)	100%		
건 축	금액(원)	4,879,081,776 도급 : 3,771,208,546 관급 : 1,107,873,230	가설공사, 굴토공사, 지정공사, 철근콘크리트공사, 돌공사, 타일공사, 복공사, 빗수장공사, 방수공사, 지붕 및 홈통공사, 금속공사, 미장공사, 창호및유리공사, 철공사, 기타공사, 태양광기초, 철거공사, 골재비 관급자재 등	
	단위비용(원/㎡)	3,108,717(원/2481.1㎡)		
	점유율(%)	63.2%		
기 계	금액(원)	764,505,896 도급 : 242,673,716 관급 : 521,832,180	장비설치공사, 옥외배관공사, 기계실배관공사, 환기덕트설치공사, 위생배관공사, 가스배관공사, 방진설치공사, 연도설치공사 관급자재 등	
	단위비용(원/㎡)	행정복지센터 기계공사		
	점유율(%)	9.9%		
전 기	금액(원)	1,196,300,240 도급 : 647,531,000 관급 : 548,769,240	수,변전 설비공사, 접지 설비공사 전력간선 설비공사, 동력 설비공사 전열 설비공사, 전등 설비공사 접지 및 피뢰 설비공사, CABLE DUCT 및 TRAY설비공사 태양광 설비공사, 전력제어 설비공사 무대장치 설비공사, 주차관제 설비공사 옥외 전력간선 설비공사, 조명기구 관급자재 등	
	단위비용(원/㎡)	행정복지센터 전기공사		
	점유율(%)	15.6%		
통 신	금액(원)	407,987,460 도급 : 242,502,700 관급 : 165,484,760	정보통신 설비 공사, TV공시청 설비 공사, 전관방송 설비 공사, AV 설비 공사, CCTC 설비 공사, CABLE TRAY 설비공사 관급자재 등	
	단위비용(원/㎡)	행정복지센터 통신공사		
	점유율(%)	5.2%		
소 방	금액(원)	193,062,990	소화장비설치공사, 펌프실소화배관공사, 옥내소화배관공사, 연결살수배관공사, 내진설비공사	
	단위비용(원/㎡)	행정복지센터 소화설비공사		
	점유율(%)	2.5%		
부대시설 (토목,조경)	금액(원)	272,099,544 도급 : 212,177,794 관급 : 59,921,750	토공, 배수공, 포장공, 철거공, 사급자재비, 관급자재 등	
	단위비용(원/㎡)	행정복지센터 토목공사		
	점유율(%)	3.6%		

8-9 수의계약 현황

□ 우리 가평군의 1,000만원 이상 수의계약 현황은 다음과 같습니다.

(단위 : 건, 백만원)

1,000만원 이상 총계약 실적(A)		1,000만원 이상 수의계약 실적(B)		비율(B/A)		비고
건수	금액	건수	금액	건수	금액	
2,114	117,720	1,460	50,156	69.06%	42.61%	

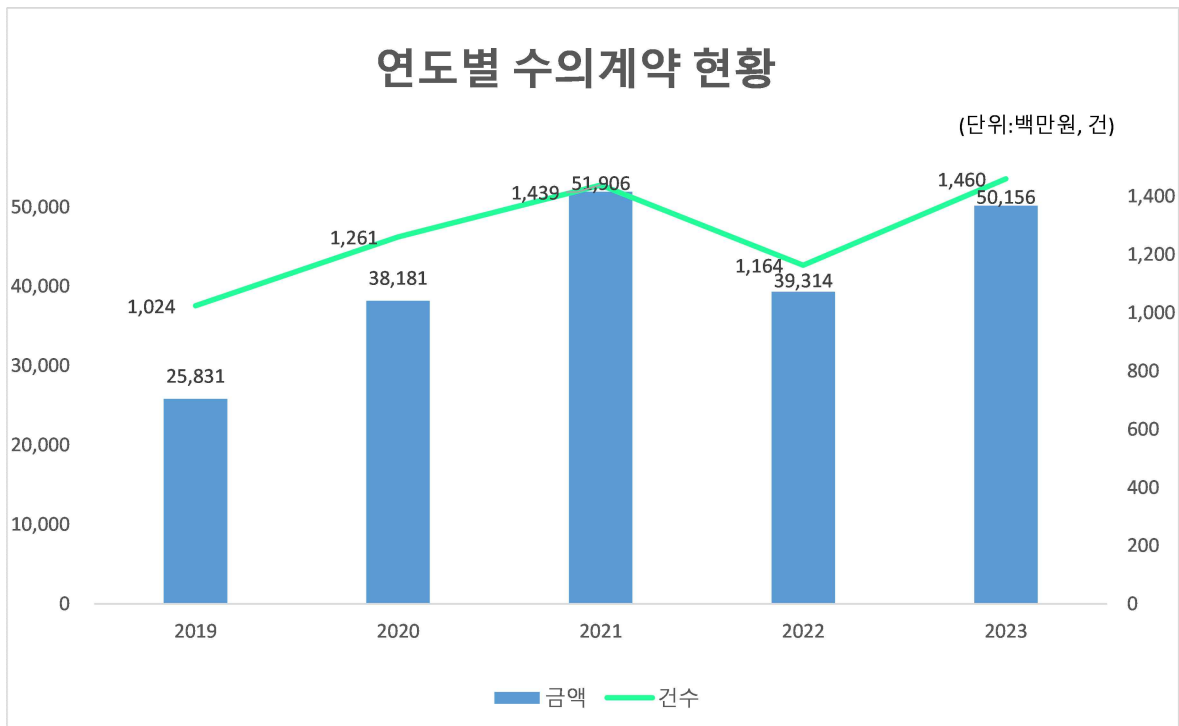
▶ 대상회계 : 일반회계, 기타특별회계

❖ 연도별 수의계약 현황

(단위 : 백만원)

구분		연도별				
		2019	2020	2021	2022	2023
수의계약 실적	건수	1,024	1,261	1,439	1,164	1,460
	금액	25,831	38,181	51,906	39,314	50,156

※ G2B를 포함한 실적입니다.



8 - 10 자치단체 공공시설물 운영 현황

☐ 자치단체 공공시설물 운영 현황이란 각 자치단체가 관리·운영하는 시설물의 규모, 시설물 운영에 필요한 관리인력과 비용, 시설물 이용자수, 순수익 등을 통해 해당 공공시설물이 얼마나 내실 있게 운영되고 있는지를 나타내는 지표입니다.

❖ 자치단체 공공시설물 현황(건립비용 기초 200억원 이상)

▶ 공공시설물 시설현황

(단위 : 백만원)

자치단체명	시설유형	시설구분	시설명	건립일	건물면적 (m ²)	토지면적 (m ²)
가평군	기타시설	기타시설	음악역1939 (직영)	2018-10-01	5,227	37,579

▶ 공공시설물 운영·관리 현황

(단위 : 백만원)

시설명	운영방식	위탁기관 (해당 시설만)	관리인력	운영형태	연간이용인원	
					산정여부	인원수
음악역1939	직영	-	11	유무료	산정	15,000명

▶ 공공시설물 자산 현황

(단위 : 백만원)

시설명	자산가치 변동현황					운영비용 (A)			
	건립비용	감가상각비	감가상각비누계	장부가액	내용연수	계	인건비	유지관리비	기타
음악역1939	25,607	640	2,721	22,886	40	781	224	518	39

▶ 공공시설물및 수익 현황

(단위 : 백만원)

시설명	운영수익 (B)						순수익 (C=B-A)
	계	입장료	대관료	임대료	귀속된 수익 (민간 위탁료 등)	기타수익	
음악역1939	73	0	71	0	0	2	-708

8-11 예산낭비신고 접수·처리 현황

- 자치단체 예산낭비신고센터에 국민신문고, 자치단체 홈페이지, 서면 등을 통해 신고된 예산낭비신고에 대한 접수·처리 현황입니다.

❖ 접수처리기간('23.1.1. ~ 12.31.)

(단위 : 건, 천원)

총 접수 건수				접수내역				조치결과 (타당한 신고)			예산절감 (낭비)액
계	국민 신문고	홈페 이지	서면 등	계	타당한 신고	타당성 없는 신고	무관한 신고	계	조치 완료	진행중	
5	5	-	-	5	-	3	2	-	-	-	-

8-12 조정교부금 교부 실적

- 조정교부금 교부실적(광역만 해당): 해당없음

8-13 지방재정 신속집행 실적

- 신속집행이란 내수경기 진작 및 지역경제 활성화를 기하고 공공자금의 선순환을 도모하며 예산의 이월 및 불용을 최소화하기 위하여 지방자치단체별 연간 예산을 앞당겨 집행하는 것을 말합니다.

2023년도 6월말까지의 지방자치단체 신속집행 목표율은 신속집행 대상액 대비 60%입니다.

(단위 : 억원, %)

신속집행 대상액(A)	집행액(B)	대상액 대비 집행률 (C=B/A*100)
3,139	2,071	65.97

8 - 14 감사결과

☐ 해당없음

9 주요 투자사업 추진현황

9 - 1 투자심사 대상사업

☐ 우리 가평군에서 '23년에 추진한 투자심사 대상사업 현황은 다음과 같습니다.

(단위 : 백만원, %)

사업명	총사업비	집행액		향후 소요액		사업완료 예정연도	투자 심사연도	현재까지 진척률 (%)
		기투자	2023년 집행사업비	2024년	2025년 이후			
가평군 평생학습관 건립	23,000	3,246	357	7,397	12,000	2026	2019	55
자라섬 수변생태 관광벨트 조성사업	16,000	3,510	1,164	11,326	-	2025	2020	30
북한강 천년벚길 조성사업	15,000	428	2,926	9,123	2,523	2025	2021	40
대곡지구단위계획 기반시설 조성사업	5,500	3,158	1,138	255	949	2025	2021	75
청평도시계획도로 중로2-1호선 개설공사	8,000	200	2,385	800	4,615	2026	2022	30
가평군 노인회관 건립공사	12,100	-	2,124	468	9,508	2026	2023	30
청평면 종합복지회관 재건축	5,200	89	6	5,105	-	2025	2023	60
가평 Saturday라이브 [G-SL] 공연	597	-	597	-	-	2023	2023	100
자라섬 꽃 축제	2,091	557	434	500	600	계속	2023	100
유기동물보호센터 신축건립	5,800	-	154	2,820	2,826	2026	2023	40
보납산-늪산 생태통로 연결사업	4,300	84	416	600	3,200	2024	2023	20
폐기물 처리시설 주변지역 토지매수	5,882	-	2,817	-	3,065	2025	2023	48

♣ 별첨 9: 9-1-1. 개별 투자심사 사업의 추진현황

9-2 지방채 발행사업

해당없음

9-3 민간투자사업

해당없음

