

---

2023회계연도 예산 기준

# 가평군 재정공시 편람

---



기 획 예 산 담 당 관  
( 예 산 팀 )

## ■ 목 차

---

2023- 가평군 예산기준 지방재정 공시	1
1. 공통공시 총괄	4
2. 예산규모	5
3. 재정여건	10
4. 재정운용계획	13
5. 재정운용성과	28

---

## 2023년 가평군 예산기준 재정공시

2023. 2.

가 평 군 수 (인)



- ◆ 우리 군의 '23년도 예산규모(세입예산)는 6,584억원으로, 전년 예산 대비 22억원이 증가하였으며, 동일유형 지방자치단체 평균액(7,962억원)보다 1,378억원이 적습니다.
  - 그 중 일반회계 세입재원별 예산편성 현황을 살펴보면, 자체 수입(지방세 및 세외수입)은 948억원, 이전재원(지방교부세, 조정교부금, 보조금)은 3,667억원, 지방채·보전수입 등 및 내부 거래는 7억원입니다.
- ◆ 우리 군의 '23년도 당초예산 중 일반회계 예산규모 대비 자체수입의 비율인 '재정자립도'는 20.51%이며, 자체수입에 자주재원을 더하여 계산한 비율인 '재정자주도'는 67.26%입니다.
- ◆ 우리 군의 '23년 당초예산(일반회계+특별회계+기금) 기준 통합재정수지(순세계잉여금 포함)는 53억원의 흑자입니다.
- ◆ 이러한 전반적인 상황으로 볼 때, 우리 군의 재정은 비교적 높은 재정자주도를 바탕으로 지역 특색에 맞는 정책을 효율적으로 운영하고 있는 것으로 판단됩니다.
- ◎ 자세한 내용은 우리 군 인터넷 홈페이지(<http://www.gp.go.kr>)에서 보실 수 있으며, 건의나 궁금한 사항이 있으시면 아래 담당자에게 연락주시기 바랍니다.

담 당 자: 기획예산담당관 전설윤(031-580-2057)

# 1 공통공시 총괄

■ 다음은 공시하는 내용을 요약한 표입니다.

(단위: 억원, %)

재정운영 결과		가평균			동일유형 자치단체 평균*			
		'23년도 (A)	'22년도 (B)	증감 (C=A-B)	'23년도 (A)	'22년도 (B)	증감 (C=A-B)	
예산규모	세입예산(기금포함)	6,584	6,562	22	7,962	7,449	512	
	세출예산(기금포함)	6,584	6,562	22	7,962	7,449	512	
지역통합재정통계		항목별 공시내용 참조						
재정여건	재 정 자 립 도	20.51	16.76	3.75	18.44	17.63	0.81	
	재 정 자 주 도	67.26	70.36	△3.10	58.48	58.70	△0.22	
	통 합 재 정 수 지	53	89	△36	59	38	21	
재정운용계획	중기지방재정계획		항목별 공시내용 참조					
	성 인 지 예 산		항목별 공시내용 참조					
	주 민 참 여 예 산		항목별 공시내용 참조					
	성 과 계 획 서		항목별 공시내용 참조					
	재 정 운 용 상 황 개 요		항목별 공시내용 참조					
	국외여비 편성현황		2	2	0	3	2	1
	행사·축제경비 편성 현황		41	32	9	49	50	△0
	업무추진비	기관운영	1	1	1	2	2	0
		시책추진	2	2	0	3	3	0
	지방의회 관련경비		2	1	0	2	2	0
	지방보조금		131	118	13	152	146	6
	사회보장적 수혜금 (현금성 복지비)		981	신규	981	1,194	신규	1,194
1인당 기준경비 편성 현황		항목별 공시내용 참조						
재정운용성과	보통교부세 자체노력 반영현황(세출효율화)		항목별 공시내용 참조					
	보통교부세 자체노력 반영현황(세입확충)		항목별 공시내용 참조					
	지방교부세 감액 현황		항목별 공시내용 참조					
	지방교부세 인센티브 현황		항목별 공시내용 참조					

▶ 유형 지방자치단체(군 I형 유형 - 21개 군: 가평군, 기장군, 달성군, 강화군, 울주군, 양평군, 연천군, 증평군, 진천군, 음성군, 홍성군, 예산군, 태안군, 완주군, 담양군, 화순군, 무안군, 영광군, 칠곡군, 함안군, 거창군)

\* 유형평균값은 예산개요 1차 입력값에 따라 산출된 값으로 예산개요 2차 작업 후 수정될 수 있으며, 수정된 자료는 3월중 공시예정

## 2 예산규모

### 2-1. 세입예산(기금포함)

- 1년 동안 들어올 모든 수입을 예상하여 편성한 것을 세입예산이라 합니다. 2023년도 가평균의 세입측면에서 본 예산규모와 내용입니다.

(단위: 백만원)

세입예산 총계	일반회계	공기업 특별회계	기타 특별회계	기금
658,435	462,299	52,607	25,001	118,529

- ▶ 당초예산 총계기준

#### ❖ 연도별 세입예산(기금포함)규모

(단위: 백만원)

2019	2020	2021	2022	2023
454,499	494,820	496,297	656,208	658,435

- ▶ 당초예산 총계기준

- ☞ 우리 군 일반회계 기준 세입예산 규모는 2022년 4,721억원에서 2023년 4,623억원으로 98억 감소하였습니다. 전년대비 지방세와 세외수입의 비율은 증가하였으나 지방교부세, 조정교부금, 보조금 등의 비율은 감소하였습니다.

## ❖ 세입재원별·연도별 현황(일반회계 기준)

(단위: 백만원, %)

세입재원	2019		2020		2021		2022		2023	
	금액	비중	금액	비중	금액	비중	금액	비중	금액	비중
합 계	377,641	100%	405,528	100%	399,787	100%	472,071	100%	462,299	100%
지방세	52,670	13.9%	55,200	13.6%	58,226	14.5%	63,040	13.3%	77,456	16.7%
세외수입	16,545	4.3%	17,815	4.3%	15,829	3.9%	16,073	3.4%	17,377	3.7%
지방교부세	117,987	31.2%	136,245	33.6%	120,790	30.2%	146,645	31.0%	122,825	26.5%
조정교부금 등	57,073	15.1%	70,020	17.2%	71,107	17.7%	106,404	22.5%	93,301	20.1%
보조금	113,365	30.0%	126,247	31.1%	133,835	33.4%	139,700	29.5%	150,581	32.5%
보전수입 등 및 내부거래	20,000	5.3%	0	0.0%	0	0.0%	209	0.0%	759	0.1%

▶ 당초예산 총계기준

**세입재원별 현황(2023년, 일반회계)**



## 2-2. 세출예산(기금포함)

- 1년 동안 가평균에서 사회복지, 보건, 문화관광, 지역개발 등의 목적을 위한 지출을 예상하여 편성한 것을 세출예산이라 합니다. 2023년도 가평균의 세출 측면에서 본 예산규모 내용입니다

(단위: 백만원)

세출 총계	일반회계	공기업 특별회계	기타 특별회계	기금
658,435	462,299	52,607	25,001	118,529

- ▶ 당초예산 총계기준

### ❖ 연도별 세출예산(기금포함)규모 현황

(단위: 백만원)

2019	2020	2021	2022	2023
454,499	494,820	496,297	656,208	658,435

- ▶ 당초예산 총계기준

- ☞ 우리 군 세출예산 규모는 4,623억원으로 일반회계 기준으로 살펴보면 사회복지분야의 비중(32.36%)이 가장 높으며, 행정운영경비 등이 포함된 기타분야(17.71%), 농림 해양수산(11.28%), 문화 및 관광(6.98%)분야의 비중이 높게 나타나고 있습니다.

## ❖ 세출분야별·연도별 현황(일반회계 기준)

(단위: 백만원, %)

세출분야	2019		2020		2021		2022		2023	
	금액	비중	금액	비중	금액	비중	금액	비중	금액	비중
<b>합 계</b>	<b>377,641</b>	<b>100%</b>	<b>405,528</b>	<b>100%</b>	<b>399,787</b>	<b>100%</b>	<b>472,071</b>	<b>100%</b>	<b>462,299</b>	<b>100%</b>
일 반 공 공 행 정	41,769	11.06%	31,852	7.85%	31,685	7.93%	40,831	8.65%	31,850	6.89%
공공질서 및 안전	2,830	0.75%	4,703	1.16%	3,786	0.95%	7,013	1.49%	6,734	1.46%
교 육	6,688	1.77%	7,676	1.89%	5,564	1.39%	5,079	1.08%	5,827	1.26%
문 화 및 관 광	26,093	6.91%	32,485	8.01%	22,494	5.63%	32,280	6.84%	32,276	6.98%
환 경	18,906	5.01%	27,091	6.68%	33,135	8.29%	34,705	7.35%	25,448	5.50%
사 회 복 지	113,750	30.12%	127,687	31.49%	141,394	35.37%	140,336	29.73%	149,604	32.36%
보 건	6,388	1.69%	6,777	1.67%	6,942	1.74%	7,873	1.67%	6,412	1.39%
농 립 해 양 수 산	38,750	10.26%	38,774	9.56%	37,712	9.43%	54,409	11.53%	52,138	11.28%
예 산·중 소 기 업 및	1,649	0.44%	6,426	1.58%	4,810	1.20%	3,925	0.83%	7,879	1.70%
교 통 및 물 류	18,382	4.87%	18,591	4.58%	17,826	4.46%	33,311	7.06%	23,095	5.00%
국 토 및 지 역 개 발	30,103	7.97%	31,244	7.70%	20,496	5.13%	27,141	5.75%	26,469	5.73%
과 학 기 술	0	0.00%	0	0.00%	0	0.00%	0	0.00%	0	0.00%
예 비 비	10,347	2.74%	6,519	1.61%	6,970	1.74%	12,307	2.61%	12,713	2.75%
기 타	61,985	16.41%	65,702	16.20%	66,970	16.75%	72,863	15.43%	81,855	17.71%

### ▶ 당초예산 총계기준

분야별 현황(2023년, 일반회계)





### 2-3. 지역통합재정통계

- 지방자치단체의 일반회계, 특별회계(교육비특별회계 포함), 기금, 지방공사·공단 및 출자·출연기관의 재정상황을 종합적으로 나타내는 통계입니다.  
다음은 가평군의 지역통합재정통계입니다.

(단위: 백만원)

구 분	2022년 당초예산 (A)	2023년 예산 (B)	증감액 (B - A)	비율 (B-A)/A
합 계	670,245	673,335	3,089	0.46%
가평군	656,208	658,435	2,227	0.34%
공사·공단	13,654	14,280	627	4.59%
출자·출연기관	384	619	235	61.33%

- ▶ 당초예산 총계기준
- ▶ 공사·공단(1개): 가평군 시설관리공단
- ▶ 출자출연기관(2개): 가평군 복지재단, (주)자나라인

### 3 재정여건

#### 3-1. 재정자립도

- 재정자립도란 스스로 살림을 꾸릴 수 있는 능력을 나타내는 지표입니다. 재정자립도가 100%에 가까울수록 재정운영의 자립능력은 우수하게 됩니다. 2023년도 가평균의 당초예산 기준 재정자립도는 20.51%입니다.

(단위: 백만원, %)

재정자립도 (B/A)	세입 합계 (A=B+C+D+E)	자체세입 (B)	이전재원 (C)	지방채 (D)	보전수입 등 및 내부거래(E)
20.51 (20.67)	462,299 (462,299)	94,833 (95,545)	366,707	0	759 (47)


- ▶ 일반회계기준, ( )는 2014년 세입과목이 개편되기 이전을 기준으로 산출한 값입니다.
- \* 2014년 세입과목 개편으로 잉여금, 이월금, 전입금, 여타·예수금 등이 '세외수입'에서 '보전수입 등 및 내부거래'로 이동
- ▶ 자체세입: 지방세(지방교육세 제외) + 세외수입
- ▶ 이전재원: 지방교부세 + 조정교부금 등 + 보조금

#### ❖ 재정자립도 연도별 현황

(단위 : %)

2019	2020	2021	2022	2023
18.33 (23.62)	18.00 (18.00)	18.52 (18.52)	16.76 (16.80)	20.51 (20.67)

#### 가평균 - 유형평균 재정자립도(당초예산) 비교



- ☞ 가평균의 2023년 회계연도 예산기준 재정자립도는 20.51%로 유사자치단체 평균 재정자립도 18.44%보다 2.07%p 높은 수준입니다.

### 3-2. 재정자주도

■ 재정자주도란 전체 세입에서 용처를 자율적으로 정하고 집행할 수 있는 재원의 비율을 말합니다. 재정자주도가 100%에 가까울수록 재정운용의 자율성도 좋다는 의미이며 2023년도 가평균의 당초예산 기준 재정자주도는 67.26%입니다.

(단위 : 백만원, %)

재정자주도 (B/A)	세입 합계 (A=B+C+D+E)	자주자원 (B)	보조금 (C)	지방채 (D)	보전수입 등 및 내부거래(E)
67.26 (67.42)	462,299 (462,299)	310,958 (311,671)	150,581	0	759 (47)


- ▶ 일반회계 기준, ( )는 2014년 세입과목이 개편되기 이전을 기준으로 산출한 값입니다.
- \* 2014년 세입과목 개편으로 잉여금, 이월금, 전입금, 여타·예수금 등이 '세외수입'에서 '보전수입 등 및 내부거래'로 이동
- ▶ 자주자원: 자체세입 + 지방교부세 + 조정교부금 등

### ❖ 재정자주도 연도별 현황

(단위 : %)

2019	2020	2021	2022	2023
64.68 (69.98)	68.87 (68.87)	66.52 (66.52)	70.36 (70.41)	67.26 (67.42)

#### 가평균-유형평균 재정자주도(당초예산) 비교



☞ 가평균의 2023년 회계연도 예산기준 재정자주도는 67.26%로 유사자치단체 평균 재정자립도 58.48%보다 8.78%p 높은 수준입니다.

### 3-3. 통합재정수지

■ 통합재정수지란 당해연도의 일반회계, 특별회계, 기금을 모두 포괄한 수지로서 회계-기금간 내부거래 및 차입, 채무상환 등 보전거래를 제외한 **순수한 재정 수입에서 순수한 재정지출을 차감한 수치**를 의미합니다. 다만, 통합재정수지1은 세입에 순세계잉여금이 포함되지 않아 실제 흑·적자 규모를 표현하는데 한계가 있어, 순세계잉여금을 포함한 통합재정수지2도 함께 공시하고 있습니다. 다음은 2023년 가평균의 당초예산 기준 통합재정수지입니다.

(단위: 백만원)

회계별	통계 규모						통합재정 규모 (G=B+E)	통합재정 수지 1 (H=A-G)	통합재정 수지 2 (I=A-G+F)
	세입 (A)	지출 (B)	융자 회수 (C)	융자 지출 (D)	순융자 (E=D-C)	순세계 잉여금 (F)			
총 계	511,373	513,488	147	200	53	7,459	513,541	△2,168	5,291
일반회계	461,540	445,122	0	0	0	0	445,122	16,417	16,417
기타 특별회계	19,550	14,371	147	200	53	201	14,424	5,126	5,327
공기업 특별회계	28,918	52,497	0	0	0	7,258	52,497	△23,578	△16,320
기 금	1,364	1,498	0	0	0	0	1,498	△134	△134

- ▶ 당초예산 총계 기준
- ▶ 통합재정규모 = 지출(경상지출+자본지출) + 순융자(융자지출-융자회수)
- ▶ 통합재정수지 1 = 세입(경상수입 + 이전수입 + 자본수입) - 통합재정규모
- ▶ 통합재정수지 2 = 세입(경상수입 + 이전수입 + 자본수입) - 통합재정규모 + 순세계잉여금

#### ❖ 통합재정수지 연도별 현황

(단위: 백만원)

구 분	2019	2020	2021	2022	2023
통합재정수지 1	△14,098	3,089	4,312	6,087	△2,168
통합재정수지 2	7,849	8,726	5,763	8,903	5,291

※ △는 음수(마이너스)를 나타냅니다.

## 4 재정운용계획

### 4-1. 중기지방재정계획

- 지방자치단체의 발전계획과 수요를 중·장기적으로 전망하여 반영한 다년도 예산으로, 효율적인 자원배분을 통한 계획적인 지방재정 운용을 위해 수립하는 5년간의 계획을 중기지방재정계획이라고 합니다.  
다음은 가평균의 중기지방재정계획입니다.

(단위: 백만원, %)

구 분	2023	2024	2025	2026	2027	합 계	연평균 증가율
<b>세 입</b>	<b>852,315</b>	<b>833,207</b>	<b>819,981</b>	<b>809,825</b>	<b>842,048</b>	<b>4,157,377</b>	<b>△0.30%</b>
자 체 수 입	118,415	120,344	121,919	115,716	128,080	604,475	2.00%
이 전 수 입	551,628	536,565	546,221	551,976	576,365	2,762,754	1.10%
지 방 채	0	0	0	0	0	0	0.00%
보전수입 등 및 내부거래	182,271	176,298	151,841	142,134	137,604	790,148	△6.80%
<b>세 출</b>	<b>852,315</b>	<b>833,207</b>	<b>819,981</b>	<b>809,825</b>	<b>842,048</b>	<b>4,157,377</b>	<b>△0.30%</b>
경 상 지 출	292,201	301,233	288,444	367,676	436,229	1,685,784	10.50%
사 업 수 요	560,113	531,974	531,537	442,149	405,819	2,471,593	△7.70%

- ▶ 대상회계: 일반회계, 특별회계(공기업, 기타), 기금
- ▶ 연평균 증가율 =  $[(\text{최종연도 값} / \text{기준년도 값})^{1/(\text{전체연도 수} - 1)} - 1] \times 100$

## 4-2. 성인지 예산현황

■ 성인지예산은 예산이 여성과 남성에게 미칠 영향을 미리 분석하여 예산을 편성하는 것으로, 예산을 양성평등의 관점에서 점검하는 방법입니다.

- 일례로 건물에 설치될 화장실 중 여성과 남성의 화장실 수를 분석하여 양성평등의 관점에서 예산이 편성되었는지를 확인하고 불평등하다고 할 때 이를 조정하여 예산을 편성하는 방법입니다.

■ 성인지예산은 2013년부터 본격적으로 편성운영하고 있으며, 아래의 표에서는 가평군의 2023년 성인지예산 대상사업, 소요예산 등을 확인할 수 있습니다.

(단위: 개, 백만원)

구 분	사 업 수	예 산 액
총 계	24	5,697
양성평등정책추진사업	3	292
성별영향평가사업	17	2,488
자치단체 별도 추진사업	4	2,917

### ▶ 당초예산 기준

#### ● 양성평등정책추진사업이란 ?

- 여성가족부 장관이 수립한 양성평등정책 기본계획에 따라 자치단체가 추진하는 사업
- 자치단체에서 자체적으로 수립한 양성평등정책 관련 기본계획에 포함된 사업, 그 밖에 여성을 주대상으로 하며 여성의 사회참여 확대 및 권익증진 등을 도모하거나 여성의 돌봄부담 등 가족내 성불평등을 개선할 수 있는 사업

#### ● 성별영향평가사업이란 ?

- 성별영향평가법에 따른 성별영향평가 대상 예산사업

#### ● 자치단체 별도 추진사업이란 ?

- 자치단체장의 공약사업 및 주력사업으로 성별 수혜분석이 가능하다고 판단되는 사업, 성불평등 혹은 성격차 개선 가능성이 큰 사업

### 4-3. 주민참여예산제도의 운영현황

- 주민참여예산제도는 주민이 예산편성 등 예산과정에 직접 참여하는 제도입니다. 주민참여예산은 지방자치단체의 조례에 따라 예산편성에 관한 주민의견 수렴, 주민제안사업 구체화 및 우선순위 결정 등으로 다양하게 이뤄지고 있습니다. 참여방법은 주민회의, 주민참여예산위원회 등 제도화된 절차 또는 인터넷, 팩스, 우편 등을 통한 참여도 가능합니다.
- 이러한 과정을 거쳐 예산에 반영된 주민참여예산사업은 참여 방식과 참여 수준에 따라 다음과 같이 주민제안사업(주민주도형·주민참여형)과 일반참여예산사업으로 구분됩니다.

**<주민참여예산사업 구분기준>**

구분	주민제안사업		일반참여예산사업
	주민주도형	주민참여형	
구분 기준	<ul style="list-style-type: none"> <li>- 예산편성 한도 설정</li> <li>- 참여예산기구 또는 주민총회에서 사업 우선순위 결정</li> </ul>	<ul style="list-style-type: none"> <li>- 예산편성 한도 미설정</li> <li>- 또는 한도가 있으나 참여예산기구의 사업 우선순위 결정 권한이 제한적</li> </ul>	<ul style="list-style-type: none"> <li>- 주민제안사업이 아닌 사업 중 자치단체가 주민참여의 일정한 기준을 설정한 사업 ※ 단, 다른 법령에 의한 참여절차는 제외</li> <li>- 단위·세부사업 별 주민의견서 작성</li> </ul>

- 2023년 가평군의 주민참여예산사업 예산 반영 규모입니다.

(단위: 건, 백만원)

주민참여예산 사업 반영규모 (합계)		주민제안사업				일반참여예산사업	
		주민주도형		주민참여형			
건수	금액	건수	금액	건수	금액	건수	금액
55	1,420	55	1,420				

- ▶ 당초예산 기준

## ❖ 2023년 주민참여예산사업 내역

(단위: 백만원)

구분	부서명	사업명	예산반영액	비고
<b>총 액 55건</b>			<b>1,420</b>	
주민주도형 주민제안사업	건설과	위곡3리 구거 정비공사	30	신규사업
"	건설과	창의리 새솔마을안길 아스콘덧씌우기 공사	29	신규사업
"	건설과	가일2리 농어촌도로 아스콘덧씌우기공사	78	신규사업
"	건설과	청평면 상천3리 수리천 석축 설치공사	90	신규사업
"	건설과	행현2리 소하천 석축 설치공사	90	신규사업
"	건설과	마을안길 포장공사	44	신규사업
"	건설과	신상2리 세천 정비공사	60	신규사업
"	건설과	마일1리 용배수로 설치공사	30	신규사업
"	건설과	소하천(산월랑천) 정비	70	신규사업
"	건설과	북면 이곡리 마을안길 덧씌우기 공사	30	신규사업
"	농업정책과	화악1리 마을회관 일원 용수로 교체 공사	60	신규사업
"	가평읍	이화리 비법정교량 확장공사	16	신규사업
"	가평읍	금대리 비법정교량 확장공사	16	신규사업
"	가평읍	상색리 용배수로 그레이팅 설치공사	20	신규사업
"	가평읍	상색리 마을안길 가드레일 설치공사	8	신규사업
"	가평읍	경반리 외 1 마을안길 배수관로 공사	20	신규사업
"	설악면	설곡리 마을안길 아스콘덧씌우기공사	18	신규사업
"	설악면	미사리 마을안길 아스콘덧씌우기 공사	20	신규사업
"	설악면	엄소리 상촌 초롱마을안길 아스콘덧씌우기 공사	20	신규사업
"	설악면	묵안2리 마을안길 우수관로 공사	16	신규사업
"	설악면	방일3리 구거 보수공사	18	신규사업
"	설악면	창의리 마을안길 농로개설 공사	16	신규사업
"	설악면	선촌2리 마을안길 확장공사	14	신규사업
"	설악면	설곡리 아스콘 덧씌우기 공사	18	신규사업
"	설악면	미사리 마을안길 아스콘덧씌우기 공사	19	신규사업
"	청평면	청평5리 갈오현로 배수로 보수공사	20	신규사업
"	청평면	대성1리 소돌말길 가드레일 설치공사	10	신규사업
"	청평면	상천4리 삼봉터길 가드레일 설치공사	20	신규사업
"	청평면	삼회1리 급수시설 관리도로 포장공사	20	신규사업
"	청평면	청평3리 창말길 도로재포장공사	20	신규사업
"	청평면	대성1리 큰갈월로1번길 도로재포장공사	20	신규사업
"	청평면	대성1리 큰갈월로로 가드레일 설치공	20	신규사업





구 분	부서명	사업명	예산반영액	비고
		사		
"	청평면	청평3리 경춘로 배수로 보수공사	20	신규사업
"	상면	봉수리 세천 석축설치공사	20	신규사업
"	상면	연하2리 도로 포장공사	20	신규사업
"	상면	행현1리 배수로 정비공사	20	신규사업
"	상면	임초2리 도로확장공사	20	신규사업
"	상면	항사리 도로 포장공사	20	신규사업
"	상면	태봉리 마을안길 아스콘덧씌우기	20	신규사업
"	조종면	현5리 배수시설 설치공사	20	신규사업
"	조종면	현리 시가지 재포장공사	15	신규사업
"	조종면	현1리 도시계획도로 재포장공사	20	신규사업
"	조종면	운악리 보리울 석축 설치	20	신규사업
"	조종면	마을2리 마을안길 석축 설치	20	신규사업
"	조종면	마을1리 배수로 정비사업	20	신규사업
"	조종면	현3리 농로 포장공사	20	신규사업
"	조종면	마일2리 배수시설 정비사업	15	신규사업
"	북면	백둔리 마을회관 일원 석축 공사	10	신규사업
"	북면	목동2리 떡골 배수로 설치	20	신규사업
"	북면	북면 이곡리 옹벽 설치 공사	20	신규사업
"	북면	목동2리 떡골 석축 세굴 보수 공사	20	신규사업
"	북면	북면복지회관 일원 스틸그레이팅 설치 공사	20	신규사업
"	북면	소법2리 도로 신규 포장 공사	20	신규사업
"	북면	화악2리 마을안길 덧씌우기	20	신규사업
"	북면	백둔리 고암마을 스틸그레이팅 설치공사	20	신규사업

▶ 보다 자세한 내용은 다음의 링크를 참조하세요(<https://www.gp.go.kr/>)

행정정보 ▶ 재정공개 ▶ 주민참여예산제 ▶ 공지사항

#### 4-4. 성과계획서

- 지방자치단체가 재정사업의 효율적 목표 달성을 위해 사업 목표, 성과지표 및 목표수준을 사전에 설정한 연도별 시행계획을 성과계획서라고 합니다.
- 성과계획서는 2016년부터 본격적으로 수립 운영하고 있으며, 아래의 표에서는 가평균의 2023년 성과계획서 목표수, 단위사업수, 예산액 등을 확인할 수 있습니다.

(단위: 개, 백만원)

실국명	성과계획				예산액		
	전략 목표수	정책사업목표		단위사업수	예산액	전년도 예산액	비교 증감
		개수	지표수				
계	10	80	148	173	487,300	494,109	△6,809
본청	1	4	5	8	18,310	26,908	△8,598
행정복지국	1	21	39	45	237,820	230,699	7,121
경제산업국	1	18	34	44	83,969	84,692	△723
건설도시국	1	20	36	43	94,985	103,117	△8,132
보건소	1	4	8	7	14,321	10,055	4,266
농업기술센터	1	6	11	13	10,112	10,302	△190
평생교육사업소	1	4	8	9	15,099	12,137	2,962
상수도사업소	1	1	3	1	927	4,967	△4,040
하수도사업소	1	1	2	1	6,465	6,473	△7
읍면	0	0	0	0	4,380	3,934	446
군의회	1	1	2	2	912	825	87

▶ 당초예산, 일반+기타특별회계

#### 4-5. 재정운용상황개요서

- 지방자치단체의 재정 운용 상황을 한눈에 볼 수 있도록 주요 재정지표 및 분석자료를 정리한 자료를 재정운용상황개요서라고 합니다.
- 재정운용상황개요서는 재정자립도, 재정자주도, 사회복지분야 예산 비율, 자체사업 및 보조사업의 비율, 인건비 비율 등을 확인할 수 있습니다.

(단위: %)

재정자립도	재정자주도	사회복지분야 예산비율	자체사업비율	보조사업 비율	지방세와 세외수입의 총액 중 인건비의 비율
20.51	67.26	32.36	32.28	47.68	63.05

▶ 당초예산, 일반회계 기준

## 4-6. 국외여비 편성현황

■ 2023년도 국외출장 및 국외여비 편성내역은 다음과 같습니다. (단위: 백만원, %)

세출예산총계 (A)	국외여비 총액 (B=C+D)	국외업무여비* (C)	국제화여비** (D)	비율 (B/A)
539,906	170	72	98	0.03

\* 공무원여비규정에 의한 공무원 등의 국외출장여비 중 업무수행(특정업무, 국제회의, 국제행사 등)관련 여비

\*\* 업무능력 향상을 위한 해외시찰, 견학, 참관 등 및 국외훈련여비


▶ 대상회계: 일반회계, 특별회계 (202-03 국외업무여비, 202-04 국제화여비)

### ❖ 국외여비 연도별 현황

(단위 : 백만원, %)

구 분	연도별				
	2019	2020	2021	2022	2023
세출예산총계(A)	435,835	470,078	481,949	544,162	539,906
국외여비 총액 (B=C+D)	379	449	247	164	170
국외업무여비(C)	50	122	70	65	72
국제화여비(D)	329	327	177	99	98
비율	0.09%	0.10%	0.05%	0.03%	0.03%

### 가평균-유형평균 국외여비 비교



## 4-7. 행사·축제경비 편성현황

■ 다음은 우리 가평군이 2023년 한 해 동안 시에서 주관하여 개최하고자 하는 행사와 축제의 운영비, 실비보상금 등을 편성한 내역입니다.

(단위 : 백만원, %)

세출예산액 (A)	행사·축제경비 (B)	비율 (B/A)	비 고
462,299	4,054	0.88	


- ▶ 대상회계: 일반회계, 2023년 예산편성 내역 중 통계목별 총 금액의 합계 기재
- ▶ 대상과목: 행사운영비 (201-03), 행사실비보상금 (301-09), 민간행사사업보조(307-04), 행사관련시설비 (401-04)

### ❖ 행사·축제경비 연도별 현황

(단위: 백만원, %)

구 분	연도별				
	2019	2020	2021	2022	2023
세출예산액	377,641	405,528	399,787	472,071	462,299
행사·축제경비	3,430	5,548	4,216	3,168	4,054
비율	0.91%	1.37%	1.05%	0.67%	0.88%

### 가평군-유형평균 행사·축제경비 비율 비교



## 4-8. 업무추진비 편성현황

■ 업무추진비란 지방자치단체의 장 등이 기관을 운영하고 정책을 추진하는 등 공무를 처리하는 데 사용하는 비용을 의미합니다.

우리 가평군의 2023년 업무추진비 편성현황은 다음과 같습니다.

▶ 대상회계: 일반회계 + 기타특별회계

### ❖ 기관운영업무추진비

(단위: 백만원)

기관운영 업무추진비 총액 한도액(A)	기관운영 업무추진비 예산편성액(B)				총액 한도액 대비 편성액 비율(B/A)
	소계	단체장	부단체장	실국장 및 읍면동장 등 기타	
236	145	62	36	47	61.30

※ 2022회계연도부터 “실국장 및 읍면동장 등 기타” 예산금액이 추가되었습니다.

### ❖ 기관운영업무추진비 연도별 편성현황

(단위: 백만원)

2019	2020	2021	2022	2023
89	89	142	61	145

### 가평군-유형평균 기관운영업무추진비 비교



▶ 총액한도액 산출기준은 ‘2023년도 예산편성 및 기금운용계획 수립기준(행정안전부)’을 참조하세요(<http://lofin.mois.go.kr>)

### ❖ 시책추진업무추진비

(단위 : 백만원, %)

시책업무추진비 기준액(A)	시책업무추진비 예산편성액(B)	기준액 대비 편성액 비율(B/A)
453	249	54.97

### ❖ 시책업무추진비 연도별 편성현황

(단위 : 백만원)

2019	2020	2021	2022	2023
428	434	331	209	249

#### 가평균-유형평균 시책추진업무추진비 비교



- ▶ 기준액 산출기준은 '2023년도 예산편성 및 기금운용계획 수립기준(행정안전부)'을 참조하세요(<http://lofin.mois.go.kr>)

## 4-9. 지방의회 관련경비 편성현황

■ 우리 가평군의 2023년 지방의회 관련경비 편성현황은 다음과 같습니다.

(단위: 백만원, %)

지방의회 관련경비 총액한도액(A)	지방의회 관련경비 예산편성액(B)					총액한도액 대비 편성액 비율(B/A)
	소계	의정운영 공통경비	의회운영 업무추진비	의원 국외여비	의원역량 개발비 (민간위탁)	
165	156	40	62	32	22	94.45

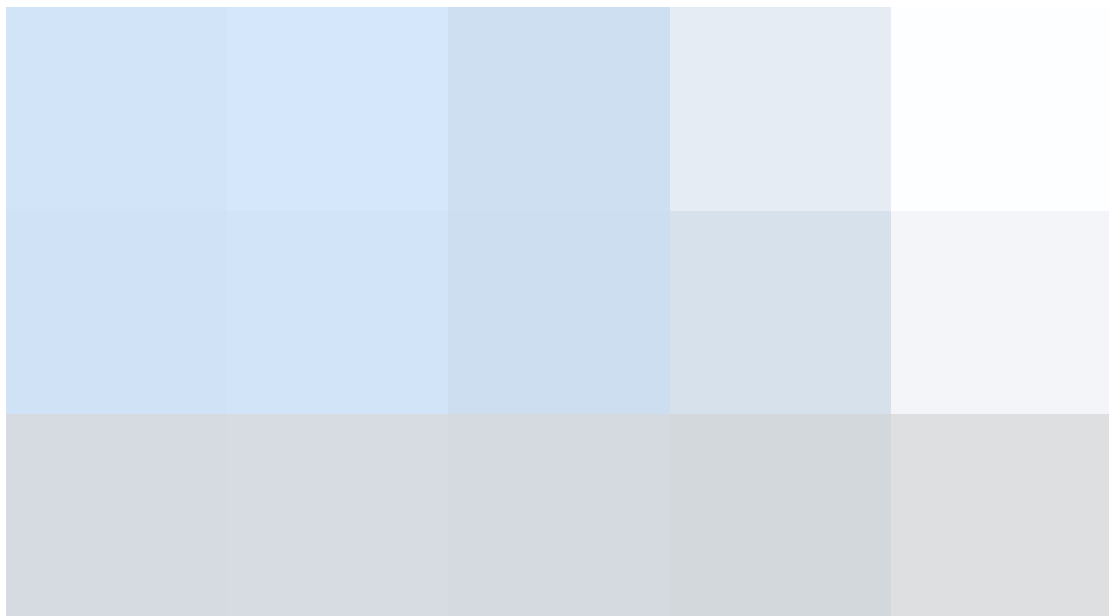
※ 2022회계연도부터 “지방의회 관련경비 총액한도액” 산정방법이 변경되었습니다.

### ❖ 지방의회 관련경비 연도별 편성현황

(단위 : 백만원)

2019	2020	2021	2022	2023
139	156	176	136	156

### 가평군-유형평균 지방의회 관련경비 비교



- ▶ 총액한도액 산출기준은 '2023년도 예산편성 및 기금운용계획 수립기준(행정안전부)'을 참조하세요(<http://lofin.mois.go.kr>)



#### 4-10. 지방보조금 편성현황

■ 우리 가평군의 2023년 지방보조금 편성현황은 다음과 같습니다.

- ▶ 지방자치단체가 민간 등이 자율적으로 수행하는 사업에 대하여 자체재원(순 지방비)으로 개인 또는 단체 등에 지원하는 경비

(단위: 백만원, %)

총한도액(A)	예산편성액			총한도액 대비 편성액 비율(B/A)
	계(B+C)	총한도액 대상 편성액(B)	총한도액 대상 제외 편성액(C)	
23,612	13,083	13,083		55.41

- ▶ 대상회계: 일반 + 기타특별회계

- ▶ 적용대상: 민간경상사업보조, 민간단체법정운영비보조, 민간행사사업보조, 사회복지시설법정운영비보조, 사회복지사업보조, 민간자본사업보조


※ 일자리 직접 연계된 사업, 국고보조사업 지방이양사업, 국제행사 및 전국(시·도) 단위 정기적인 순회 행사 등은 **총한도액 대상에서 제외**

❖ 지방보조금 연도별 편성현황

(단위 : 백만원)

구분	2019	2020	2021	2022	2023
계	11,069	10,985	9,105	11,815	13,083
한도 내	0	0	9,105	11,815	13,083
한도 외	0	0	0	0	0

#### 가평군-유형평균 지방보조금 비교



- ▶ 총한도액 산출기준은 '2023년도 예산편성 및 기금운용계획 수립기준(행정안전부)'을 참조하세요(<http://lofin.mois.go.kr>)

#### 4-11. 사회보장적 수혜금(현금성 복지비) 편성현황

■ 우리 가평군의 2023년 사회보장적 수혜금(현금성 복지비) 편성현황은 다음과 같습니다.

(단위: 백만원, %)

세출 예산액 (A)	사회보장적 수혜금 (B)	비율 (B/A)	비 고
487,300	98,072	20.13	

- ▶ 대상회계: 일반 + 기타특별회계
- ▶ 적용대상: 301-01 사회보장적수혜금(국고보조재원)  
301-02 사회보장적수혜금(취약계층, 지방재원)  
301-03 사회보장적수혜금(지방재원)

## 4-12. 1인당 기준경비 편성현황

■ 건전한 지방재정운용과 자치단체간 균형을 확보하기 위해 「자치단체 예산편성 운영기준(행안부 훈령)」에서 공무원 맞춤형복지제도 시행경비, 공무원 일·숙직비, 통장·이장·반장 활동보상금 등에 대한 기준경비를 규정하고 있습니다.

우리 가평균의 기준경비에 대한 1인당 예산편성 현황은 다음과 같습니다.

(단위: 명, 천원)

항목별	대상인원 (A)	총 예산편성액 (B)	1인당 편성액 (B/A)
맞춤형복지제도시행경비*	1,200	1,263,000	1,053
공무원 일·숙직비	4,562	249,540	55
통장이장반장 활동보상금	728	35,300	48

\* 대상회계: 일반회계, 기타특별회계(소방공무원 포함)

## 5 재정운용성과

### 5-1. 보통교부세 자체노력 반영현황(세출 효율화)

- 보통교부세 자체노력 반영현황(세출 효율화)이란 지방자치단체의 건전재정운영을 유도·촉진하기 위하여 세출 효율화 자체노력의 정도를 보통교부세 기준재정수요액에 반영한 금액입니다.
- 각 항목별 자치단체의 노력이 보통교부세 기준재정수요액 증감에 반영된 현황은 다음과 같습니다.

(단위: 백만원)

반영항목	기준재정수요 반영액	
	2022년	2023년
계	1,154	-1,898
인건비 절감	0	0
지방의회경비 절감	69	104
업무추진비 절감	214	445
행사·축제성경비 절감	988	-48
지방보조금 절감	1,520	-2,123
지방청사 관리·운영	0	0
읍면동 통합운영	0	0
민간위탁금 절감	0	0
예산집행 노력(이월·불용액 절감)	-1,637	0
예산집행 노력(불용액 절감)	0	-276
예산집행 노력(이월액 절감)	0	0
일자리창출	0	0
자치단체간협력	0	0

- ▶ 2023년 보통교부세 산정결과 기준(2022. 12. 통지), 산정방식은 지방교부세법 시행규칙 제8조 별표6에 따라 산정
- ▶ (+) 인센티브, (-) 페널티

## 5-2. 보통교부세 자체노력 반영현황(세입확충)

- 보통교부세 자체노력 반영현황(세입확충)이란 지방자치단체의 건전재정운영을 유도·촉진하기 위하여 세입 확충 자체노력의 정도를 보통교부세 기준재정수입액에 반영한 금액입니다.
- 각 항목별 자치단체의 노력이 보통교부세 기준재정수입액 증감에 반영된 현황은 다음과 같습니다.

(단위: 백만원)

반영항목	기준재정수입 반영액	
	2022년	2023년
계	6,457	-1,472
지방세 징수율 제고	970	-2,825
지방세 체납액 축소	3,357	1,243
경상세외수입 확충	1,484	162
세외수입 체납액 축소	646	-52
적극적 세원 관리 (탄력세율 적용, 신세원 발굴)	0	0
지방세 감면액 축소	0	0

- ▶ 2023년 보통교부세 산정결과 기준(2022. 12. 통지), 산정방식은 지방교부세법 시행규칙 제8조 별표6에 따라 산정
- ▶ (-) 인센티브, (+) 페널티

### 5-3. 지방교부세 감액 현황

■ 2023년에 우리 가평군이 법령 위반 등으로 감액된 지방교부세 현황입니다.

(단위: 백만원)

감액 사유	위반지출	지방교부세 감액금액
합 계		-
해	당	없
		음

- ▶ 지방채발행 승인(지방재정법 11조, 55조), 투자심사(지방재정법 37조, 55조) 위반, 예산편성 기준(지방재정법 38조) 위반 및 감사원·상급 지자체 감사에서 법령을 위반한 지출 및 수입확보를 게을리 한 경우 등

### 5-4. 지방교부세 인센티브 현황

■ 2023년에 우리 가평군이 공기업 경영평가 등에서 우수한 성과를 거두어 지방교부세가 증액된 현황입니다.

(단위: 백만원)

증액 사유	평가분야와 성적	지방교부세 증액금액
합 계		50
경영평가	공기업 경영평가 '나'등급	50

- ▶ 예산의 효율적인 사용 등과 관련하여 행안부 등 평가에서 우수한 성적을 거두어 지방교부세가 증액된 경우

