




2021 회계연도 결산서

가 평 군



결 산 서



목 차

◇ 인 사 말	3
Ⅰ . 결산개요	5
Ⅱ . 세입 · 세출결산	15
Ⅲ . 기금결산	309
Ⅳ . 재무제표	359
Ⅴ . 성과보고서	585

인 사 말

존경하는 군민 여러분 안녕하십니까?

우리 군에서는 「지방회계법」 제14조에 따라 예산회계 및 재무회계 분야 결산서를 통합한 2021회계연도 통합결산서를 작성하여 발간하게 되었습니다.

우리 군에서는 전년도 예산집행과 재정상태 및 재정운영 성과를 통합하여 하나의 결산서로 작성하였으며, 결산개요에서 세입세출결산, 기금결산 및 재무제표의 주요 내용을 요약하여 알기 쉽게 작성하였습니다.

또한 복식부기에 의한 재무제표는 예산과 우리 군의 자산, 부채 등 재정상황과 1년 동안의 재정운영 성과를 종합적으로 보여주고 있으며, 우리군의 사업별 원가와 운영 수익을 단위 사업별로 보여주는 유용한 회계제도입니다.

재무제표에 의한 전년도 우리 군의 자산대비 부채비율은 1.17%이며 건전 재정운영으로 점차 안정되는 추세를 보이고 있으며, 세수증대와 지출효율화를 위하여 노력한 결과 수익도 개선되고 있습니다.

또한, 안정적인 재정운영을 바탕으로 우리 군은 800여 명의 공직자가 혼연일체가 되어 군정비전인 「희망과 행복이 있는 미래 창조도시」 구현을 위해 역점사업의 차질 없는 추진과 분야별로 적극적인 노력을 기울인 결과 뜻깊은 성과를 거둘 수 있었습니다.

자라섬 남도 꽃 정원의 조성과 관광객 유치로 지역 경제 활성화에 기여하였고, 창업경제타운과 어린이음악놀이터, 문화원사, 작은 영화관 등 지역주민들의 생활을 위한 다양한 시설들이 건립·운영되고 있고, 주요 기반시설 확충을 위해 대규모 공동주택 민간사업 유치 활성화와, 시내버스 공영제 추진과 더불어 GTX-B노선 연장을 위해 춘천시와 함께 대응방안을 마련하여 지역균형 발전의 초석을 만들어가고 있습니다.

또한 사회약자에 대한 지원정책 확대로 기초생활보장 우수지자체, 대한민국 노인복지 우수대상에 선정되는 등 우리군의 위상을 높이고 있습니다

아울러, 공공하수도 운영관리실태 최우수기관 선정, 경기도형 정책마켓 우수정책 대상, 경기도 세외수입운영 종합평가 최우수기관 선정 등 다양한 분야에서 높은 평가를 받았습니다

우리 군은 이러한 성과를 바탕으로 투명하고 효율적인 예산 및 회계제도 운영을 지속적으로 추진해 나가면서, 건전재정 기초를 바탕으로 우리가 꿈꾸는 “희망과 행복이 있는 미래창조 도시”에 한발 더 나가도록 노력해 갈 것을 약속드리겠습니다. 감사합니다.

2022. 3.

가 평 군 수

결산개요



I. 결산개요

제1장 자치단체 일반현황

1. 기본현황

(단위: 개/ 명, 세대)

구 분	면적	군	읍·면				전년도인구수		현년도인구수	
			읍	면	리	반	세대	인구	세대	인구
행정구역	843km ²	1	1	5	126	603	31,533	63,380	31,775	63,268

2. 행정조직

(단위: 개소/ 명)

구 분	국	과	담당관	직속기관	사업소	읍·면	의회	공무원수
행정조직	3	19	1	2	3	1읍, 5면	1	767

※ 「가평군 행정기구 및 정원 조례」(2020. 12. 23. 시행)

제2장 회계현황

1. 현황

가평군의 2021년 회계는 「지방재정법」에 따라 일반회계, 기타특별회계, 지방공기업 특별회계 및 기금으로 구분하여 운영하였으며, 구체적으로는 일반회계 1개, 기타특별회계 4개, 지방공기업특별회계 2개 및 기금 11개를 설치하여 운영하였고, 그 내역은 다음과 같습니다.

[가평군의 회계현황]

회계	종류	근거법규	설치목적	비고
일반회계	일반회계	지방재정법	일반적인 군정운영활동 수행	
기타 특별회계	의료급여기금특별회계	조례	수급자에 대한 의료급여사업 효율적 수행	
	발전소주변지역지원사업특별회계	조례	발전소주변지역 지원사업의 효과적 수행	
	주차장특별회계	조례	주차장의 효율적인 설치 및 관리	
	수질개선특별회계	조례	한강수계상수원의 적정관리 및 수질개선과 주민지원사업의 효율적인 추진	
지방공기업 특별회계	상수도사업특별회계	지방공기업법 조례	상수도사업의 합리적 운영	
	하수도사업특별회계	지방공기업법 조례	하수행정의 건전한 발전과 공중위생의 향상기여, 공공수역의 수질 보존	

회계	종류	근거법규	설치목적	비고
기금	통합재정안정화기금	조 례	각종기금의 여유자금을 통합관리하고 이를 효율적으로 활용	
	청사건립기금	조 례	청사건립에 필요한 재원을 연차적으로 적립 조성	
	사회복지기금	조 례	주민의 사회복지증진사업 추진	
	문화예술발전기금	조 례	문화예술의 발전을 위한 사업 또는 활동이나 시설 지원	
	식품진흥기금	조 례	주민에 대한 식품위생 및 영양수준의 향상을 위한 사업수행에 필요한 재원충당	
	체육진흥기금	조 례	주민의 건강과 체력증진 도모 및 건전한 체육활동의 활성화 여건 조성	
	가평군장학기금	조 례	지역사회에 기여할 인재 양성을 위한 재원마련	
	폐기물처리시설주변지역 주민지원기금	조 례	처리시설 주변영향지역 주민에 대한 지원	
	재난관리기금	조 례	재난 안전사고예방 및 응급복구	
	농업인단체육성기금	조 례	전문경영능력이 우수한 농업인 육성	
	육외광고정비기금	조 례	아름답고 쾌적한 생활환경 조성 및 광고물 등 정비	

2. 2021회계연도 중 회계의 변동

회계	종류	근거법규	변동사항	비고
기금	통합관리기금	조 례	폐지 (2020. 9. 23.)	
기금	지방채상환기금	조 례	폐지 (2020. 9. 23.)	
기금	청사건립기금	조 례	신설 (2021. 2. 15.)	

제3장 세입세출결산 요약·분석

1. 세입세출결산 요약

- 우리 군의 2021회계연도 총세입은 856,157백만원, 총세출은 715,426백만원이며, 잉여금은 총세입에서 총세출을 공제한 140,731백만원입니다.

(단위: 백만원)

구 분	세입(A)	세출(B)	잉여금(A-B)				
			소계	이월금	보조금 실제반납금(a-b)		순세계 잉여금
					보조금 반납금(a)	교부차액(b)	
계	856,157	715,426	140,731 (506)	94,240 (506)	9,173	△110	37,428
일반회계	746,641	627,702	118,939 (506)	88,475 (506)	8,857	△58	21,665
공기업특별회계	83,577	65,321	18,256	3,157	-	-	15,099
기타특별회계	25,939	22,403	3,536	2,608	316	△52	664

* 회계별 총계금액임.

* 자금없는 이월액은 ()로 별도 표시

< 최근 5년간 세입·세출결산 현황 >

(단위: 백만원)

구 분	2017	2018	2019	2020	2021	5년 평균 증가율	
세입(A)	624,499	652,498	691,842	775,186	856,157	8.2	
세출(B)	447,595	493,107	503,317	575,166	715,426	12.4	
잉여금 (A-B)	소 계	176,904	159,391	188,525	200,020	140,731	△5.6
	이 월 금	116,707	96,832	103,273	131,261	94,240	△5.2
	보 조 금 실 반 납 금	6,074	3,402	6,791	9,680	9,063	10.5
	순 세 계 잉 여 금	54,123	59,157	78,461	59,079	37,428	△8.8

※ 연평균 증가율(e호조 자동산출)

- 계획기간 동안의 증가율을 매년 일정한 증가율로 지속한다고 가정하여 평균증가율로 환산
- 산정방식: [(최종연도/기준연도)^{1/(전체연도 수-1)}-1]*100 (소수점 1자리)

2. 세입세출결산 분석

가. 세입결산(재원별 현황)

- 2021회계연도 세입은 856,157백만원으로 전년대비 80,971백만원(10.5%)이 증가하였으며, 세입결산 중 이전수입이 57.2%로 가장 비중이 높고, 보전수입 등 및 내부거래가 28.5%를 차지하며 자체수입이 14.3%를 차지하고 있습니다.

< 최근 3년간 세입결산 현황 >

(단위: 백만원)

구 분	2019	2020		2021	
		2020	전년대비(%)	2021	전년대비(%)
계	691,842	775,186	12.0	856,157	10.5
자체수입	97,535	102,272	4.9	122,140	19.4
지방세수입	56,375	61,238	8.6	64,396	5.2
세외수입	41,160	41,034	△0.3	57,744	40.7
이전수입	415,122	455,801	9.8	489,944	7.5
지방교부세	171,370	142,128	△17.1	159,251	2.1
조정교부금등	86,798	84,946	△2.1	126,164	48.5
보 조 금	156,954	228,727	45.7	204,529	△10.6
보전수입 등 및 내부거래	179,185	217,113	21.2	244,073	12.4

나. 세출결산(기능별 현황)

- 세출은 증가하였으며, 일반회계 세출결산 중 주요 지출비율이 높은 분야는 사회복지 149,459백만원(23.8%), 일반공공행정 111,634백만원(17.8%) 등입니다.
- 최근 지출 증가율이 높은 분야는 산업·중소기업및에너지(104.7%), 공공질서및안전(76.3%), 일반공공행정(57.7%) 등입니다.

※ 총 865,574백만원의 예산현액 중 715,426백만원이 집행되어 집행율은 약 82.7%(총계기준)임.

< 최근 3년간 세출결산 현황 >

(단위: 백만원)

구 분	2019	2020		2021	
		2020	전년대비(%)	2021	전년대비(%)
계	503,317	575,166	14.3	715,426	24.4
일반회계	440,920	500,851	13.6	627,702	25.3
일반공공행정	44,851	36,573	△18.5	111,634	205.24
공공질서및안전	5,561	32,617	486.5	17,425	△46.6
교육	8,082	5,852	△27.6	7,813	33.5
문화및관광	44,816	42,681	△4.8	53,120	24.5
환경보호	29,379	38,226	30.1	40,441	5.8
사회복지	122,162	133,657	9.4	149,459	11.8
보건	6,188	7,738	25.0	7,570	△2.2
농림해양수산	43,550	48,632	11.7	62,767	29.1
산업·중소기업및에너지	5,830	13,899	138.4	24,281	74.7
수송및교통	24,060	26,295	9.3	28,351	7.8
국토및지역개발	49,670	53,427	7.6	60,713	13.6
기타	56,771	61,254	7.9	64,128	4.7
특별회계	62,397	74,315	19.1	87,724	18.0
공기업특별회계	47,872	47,660	△0.4	65,321	37.1
기타특별회계	14,525	26,655	83.5	22,403	84.1

제4장 기금결산 요약

- 우리 군의 2021회계연도말 현재의 기금 조성액은 전년도말 현재의 조성액 46,606백만원에 당해연도 조성액 102,526백만원을 더하고 사용액 9,811백만원을 공제한 139,321백만원입니다.

(단위: 백만원)

구 분	전년도말 조성액	당해연도 증감액			당해연도말 조성액
		증가 또는 감소액	조성액	사용액	
계	46,606	92,715	102,526	9,811	139,321
통합재정안정화기금	19,189	89,450	98,119	8,669	108,639
장학기금	14,106	1,756	1,953	197	15,862
사회복지기금	7,195	78	128	50	7,273
재난관리기금	1,294	580	1,009	429	1,873
문화예술발전기금	1,613	2	27	25	1,615
체육진흥기금	1,059	-	18	18	1,059
농업인단체육성기금	1,040	10	18	8	1,050
청사건립기금	-	1,000	1,000	0	1,000
옥외광고정비기금	729	△180	92	272	550
폐기물주변주민지원기금	255	43	115	72	298
식품진흥기금	126	△24	47	71	102

- 최근 5년간 기금 조성·사용 현황

- 회계연도말의 기금 조성액은 연평균 34.1% 증가

< 최근 5년간 기금 조성·사용 현황 >

(단위: 백만원)

구 분	2017	2018	2019	2020	2021	5년 평균 증가율
전년도말 조성액	51,796	43,060	46,773	50,745	46,606	△2.6
당해연도 조성액	6,634	4,611	6,633	24,528	102,526	98.3
당해연도 사용액	15,370	898	2,661	13,812	9,811	△10.6
당해연도말 조성액	43,060	46,773	50,745	61,461	139,321	34.1

※ 연평균 증가율(e호조 자동산출)

- 계획기간 동안의 증가율을 매년 일정한 증가율로 지속한다고 가정하여 평균증가율로 환산
- 산정방식: $[(\text{최종연도}/\text{기준연도})^{1/(\text{전체연도 수}-1)}-1]*100$ (소수점 1자리)

제5장 재무제표 요약·분석

1. 재무제표 요약

2021년 순자산이 전년 대비 118,346백만원 증가하여 재정상태는 5.3% 개선되었으며, 재정운영 결과인 운영차액은 (85,884)백만원으로 수익 대비 15% 비용이 발생하였습니다.

(단위: 백만원)

구 분	재정상태			재정운영			비고
	총자산	총부채	순자산	총수익	총비용	운영차액	
2021년	2,366,944	27,697	2,339,247	579,150	493,266	85,884	
2020년	2,252,193	31,292	2,220,901	533,786	454,120	79,666	
증감	114,751	△3,595	118,346	45,364	39,146	6,218	

2. 재무제표 분석

가. 재정상태: 순자산(총자산-총부채)은 2,339,247백만원, 전년 대비 118,346백만원(5.3%) 개선

○ 총자산은 2,366,944백만원으로 전년 대비 114,751백만원(5.1%) 증가하였습니다.

< 최근 3년간 자산 현황 >

(단위: 백만원, %)

구 분	2019		2020		2021	
	금액	비율	금액	비율	금액	비율
계	2,139,609	100.00	2,252,193	100.00	2,366,944	100.00
유동자산 ¹⁾	221,542	10.35	244,338	10.85	251,141	10.61
투자자산 ²⁾	4,546	0.21	4,806	0.21	9,295	0.39
일반유형자산 ³⁾	137,115	6.41	139,102	6.18	140,737	5.95
주민편의시설 ⁴⁾	374,247	17.49	404,761	17.97	451,683	19.08
사회기반시설 ⁵⁾	1,398,669	65.37	1,454,743	64.59	1,508,303	63.72
기타비유동자산 ⁶⁾	3,490	0.17	4,443	0.20	5,785	0.25

1) 현금 및 현금성자산, 단기금융상품, 미수세금, 미수세외수입금 등

2) 장기금융상품, 장기대여금, 장기투자증권 등

3) 토지, 입목, 건물, 구축물, 기계장치 등

4) 도서관, 주차장, 공원, 박물관 및 미술관, 사회복지시설 등

5) 도로, 도시철도, 상수도시설, 수질정화시설 등

6) 보증금, 무형자산(지적재산권, 전산소프트웨어 등) 등

○ 총부채는 27,697백만원으로 전년 대비 3,595백만원(11.5%) 감소하였습니다.

< 최근 3년간 부채 현황 >

(단위: 백만원, %)

구 분	2019		2020		2021	
	금액	비율	금액	비율	금액	비율
계	29,847	100.00	31,292	100.00	27,697	100.00
유동부채 ¹⁾	14,416	48.30	18,108	57.87	16,240	58.63
장기차입부채 ²⁾	11,604	38.88	8,961	28.64	6,318	22.81
기타비유동부채 ³⁾	3,827	12.82	4,223	13.49	5,139	18.56

- 1) 단기차입금, 유동성장기차입금, 유동성지방채증권 등
- 2) 장기차입금, 지방채증권 등
- 3) 퇴직급여충당부채, 기타비유동부채 등

나. 재정운영: 재정운영결과(총비용-총수익)는 (85,884)백만원으로, 수익 대비 15% 비용 발생

○ 총비용은 493,266백만원으로 전년 대비 39,146백만원(8.6%) 증가하였습니다.

< 최근 3년간 비용 현황 >

(단위: 백만원, %)

구 분	2019		2020		2021	
	금액	비율	금액	비율	금액	비율
계	391,316	100.00	454,120	100.00	493,266	100.00
인건비 ¹⁾	71,786	18.34	78,358	17.25	81,236	16.47
운영비 ²⁾	118,723	30.34	120,659	26.57	152,576	30.93
정부간이전비용 ³⁾	8,515	2.18	6,648	1.46	7,353	1.49
민간등이전비용 ⁴⁾	145,922	37.29	201,783	44.43	203,817	41.32
기타비용 ⁵⁾	46,370	11.85	46,672	10.29	48,284	9.79

- 1) 급여, 복리후생비, 퇴직급여, 기타인건비 등
- 2) 업무추진비, 교육훈련비, 제세공과금, 소모품비, 행사비 등
- 3) 시도비보조금, 조정교부금, 재정보전금, 교육비특별회계 전출금 등
- 4) 민간보조금, 민간장학금, 출연금, 전출금 등
- 5) 자산처분손실, 감가상각비, 대손상각비 등

○ 총수익은 579,150백만원으로 전년 대비 45,364백만원(8.5%) 증가하였습니다.

< 최근 3년간 유형별 수익 현황 >

(단위: 백만원, %)

구 분	2019		2020		2021	
	금액	비율	금액	비율	금액	비율
계	490,580	100.00	533,786	100.00	579,150	100.00
자체조달수익 ¹⁾	94,934	19.35	100,987	18.92	109,992	18.99
정부간이전수익 ²⁾	395,335	80.59	431,600	80.86	468,221	80.85
기타수익 ³⁾	311	0.06	1,199	0.22	937	0.16

1) 지방세수익, 경상세외수익, 임시세외수익 등

2) 지방교부세수익, 조정교부금·재정보전금수익, 보조금수익 등

3) 전입금수익, 기부금수익, 외화환산이익 등

세입·세출결산



제1장 세입·세출결산 총괄	17
제2장 일반회계 세입·세출결산	31
제3장 기타특별회계 세입·세출결산	235
제4장 예산의 이용·전용·이체사용	277
제5장 예비비 지출	299
제6장 채무부담행위	305

제1장 세입 · 세출결산 총괄



II. 세입·세출결산

제1장 세입·세출결산 요약·분석

1. 세입세출결산 요약

(단위: 백만원)

구 분	세입(A)	세출(B)	잉여금(A-B)				순세계 잉여금
			소계	이월금	보조금 실제반납금(a-b)		
					보조금 반납금(a)	교부차액(b)	
계	856,157	715,426	140,731 (506)	94,240 (506)	9,173	△110	37,428
일반회계	746,641	627,702	118,939 (506)	88,475 (506)	8,857	△58	21,665
공기업특별회계	83,577	65,321	18,256	3,157	-	-	15,099
기타특별회계	25,939	22,403	3,536	2,608	316	△52	664

* 회계별 총계금액임.

* 자금없는 이월액은 ()로 별도 표시

2. 최근 5년간 세입·세출결산 현황

(단위: 백만원)

구 분	2017	2018	2019	2020	2021	5년 평균 증가율	
세입(A)	624,499	652,498	691,842	775,186	856,157	8.2	
세출(B)	447,595	493,107	503,317	575,166	715,426	12.4	
잉여금 (A-B)	소 계	176,904	159,391	188,525	200,020	140,731	△5.6
	이 월 금	116,707	96,832	103,273	131,261	94,240	△5.2
	보 조 금 반 납 금	6,074	3,402	6,791	9,680	9,063	10.5
	순 세 계 잉 여 금	54,123	59,157	78,461	59,079	37,428	△8.8

※ 연평균 증가율(e호조 자동산출)

- 계획기간 동안의 증가율을 매년 일정한 증가율로 지속한다고 가정하여 평균증가율로 환산

- 산정방식: [(최종연도/기준연도)^(1/(전체연도 수-1))-1]*100 (소수점 1자리)

3. 최근 3년간 세입결산 현황

(단위: 백만원)

구 분	2019	2020		2021	
		2020	전년대비(%)	2021	전년대비(%)
계	691,842	775,186	12.0	856,157	10.5
자체수입	97,535	102,272	4.9	122,140	19.4
지방세수입	56,375	61,238	8.6	64,396	5.2
세외수입	41,160	41,034	△0.3	57,744	40.7
이전수입	415,122	455,801	9.8	489,944	7.5
지방교부세	171,370	142,128	△17.1	159,251	2.1
조정교부금등	86,798	84,946	△2.1	126,164	48.5
보 조 금	156,954	228,727	45.7	204,529	△10.6
보전수입 등 및 내부거래	179,185	217,113	21.2	244,073	12.4

4. 최근 3년간 세출결산 현황

(단위: 백만원)

구 분	2019	2020		2021	
		2020	전년대비(%)	2021	전년대비(%)
계	503,317	575,166	14.3	715,426	24.4
일반회계	440,920	500,851	13.6	627,702	25.3
일반공공행정	44,851	36,573	△18.5	111,634	205.24
공공질서및안전	5,561	32,617	486.5	17,425	△46.6
교육	8,082	5,852	△27.6	7,813	33.5
문화및관광	44,816	42,681	△4.8	53,120	24.5
환경	29,379	38,226	30.1	40,441	5.8
사회복지	122,162	133,657	9.4	149,459	11.8
보건	6,188	7,738	25.0	7,570	△2.2
농림해양수산	43,550	48,632	11.7	62,767	29.1
산업·중소기업및에너지	5,830	13,899	138.4	24,281	74.7
교통및물류	24,060	26,295	9.3	28,351	7.8
국토및지역개발	49,670	53,427	7.6	60,713	13.6
기타	56,771	61,254	7.9	64,128	4.7
특별회계	62,397	74,315	19.1	87,724	18.0
공기업특별회계	47,872	47,660	△0.4	65,321	37.1
기타특별회계	14,525	26,655	83.5	22,403	84.1

제2장 세입·세출결산 총괄설명

1. 세입결산 총괄

(단위: 백만원)

구분	예산액 ㉑	전년도 이월액 ㉒	예산현액 ㉓=㉑+㉒	징수 결정액 ㉔	수납액				불납 결손액 ㉕	미수납액 ㉖=㉓-㉔-㉕	비율(%)	
					수납 총액 ①	물납액 ②	환급액 ③	실제 수납액 ④= ①+②-③			④/㉓	④/㉔
합계	730,055	135,519	865,574	869,721	860,487	79	4,409	856,157	1,917	11,647	98.9%	98.4%

2. 세출결산 총괄

(단위: 백만원)

구분	예산액 ㉑	예산성립 후 증감액 ㉒	예산 현액 ㉓= ㉑+㉒	지출액 ㉔	다음연도 이월액				보조금 반납금 ㉕	집행잔액 ㉖=㉓-㉔-㉕-㉖			
					계 ㉗= ①+②+ ③	명시 이월 ①	사고 이월 ②	계속비 이월 ③		계 ㉘=④+⑤ +⑥+⑦+ ⑧+⑨	보조금 정산잔액 ④	예산 절감액 ⑤	계획변경등 집행사유 미발생⑥
											낙찰 차액 ⑦	지출 잔액 ⑧	예비비 ⑨
합계	730,055	135,519	865,574	715,426	94,746	35,317	27,017	32,412	9,173	46,229	11,286	-	42
					(506)	(506)	-	-		264	34,469	168	

※ 다음연도 이월액은 자금 없는 이월액을 포함, 자금 없는 이월액은 ()로 별도 표시

(1) 세입결산총괄

(단위: 원)

과목	예산액 ㉞	전년도 이월액㉟	예산현액 ㉞=㉞+㉟	징수 결정액㉠	수납액				미수납액 ㉞=㉠-㉡-㉢	비율 (%)	
					수납총액 ㉠	물납액 ㉡	환금액 ㉢	실제수납액 ㉣=㉠+㉡-㉢		㉣/㉞	㉣/㉠
합 계	730,055,273,000	135,518,927,536	865,574,200,536	869,720,575,404	860,486,688,847	79,210,180	4,409,370,577	856,156,538,450	11,647,215,324	98.9 %	98.4 %
지방세수입	63,476,000,000	-	63,476,000,000	71,416,544,950	65,274,160,930	79,210,180	957,702,550	64,395,668,560	5,423,885,460	101.4 %	90.2 %
보통세	61,676,000,000	-	61,676,000,000	64,995,759,020	63,118,162,240	79,210,180	524,178,520	62,673,193,900	2,322,565,120	101.6 %	96.4 %
지년년도수입	1,800,000,000	-	1,800,000,000	6,420,785,930	2,155,998,690	-	433,524,030	1,722,474,660	3,101,320,340	95.7 %	26.8 %
세외수입	52,767,430,000	-	52,767,430,000	64,209,297,088	57,962,190,951	-	218,116,457	57,744,074,494	6,145,391,894	109.4 %	89.9 %
경상적세외수입	27,202,322,000	-	27,202,322,000	30,560,448,204	30,350,116,772	-	125,341,669	30,224,775,103	335,626,711	111.1 %	98.9 %
임시적세외수입	24,032,606,000	-	24,032,606,000	31,440,728,404	26,101,307,679	-	83,432,288	26,017,675,391	5,103,089,543	108.3 %	82.8 %
지방행정채·부과금	1,532,502,000	-	1,532,502,000	2,208,120,480	1,510,766,500	-	9,342,500	1,501,424,000	706,675,640	98.0 %	68.0 %
지방교부세	162,507,713,000	-	162,507,713,000	159,251,032,780	159,291,032,780	-	40,000,000	159,251,032,780	-	98.0 %	100.0 %
지방교부세	162,507,713,000	-	162,507,713,000	159,251,032,780	159,291,032,780	-	40,000,000	159,251,032,780	-	98.0 %	100.0 %
조정교부금등	138,177,519,000	-	138,177,519,000	126,163,828,000	126,163,828,000	-	-	126,163,828,000	-	91.3 %	100.0 %
시·군조정교부금등	138,177,519,000	-	138,177,519,000	126,163,828,000	126,163,828,000	-	-	126,163,828,000	-	91.3 %	100.0 %
보조금	203,981,759,000	-	203,981,759,000	204,529,281,430	207,595,233,000	-	3,065,951,570	204,529,281,430	-	100.3 %	100.0 %
국고보조금등	158,451,994,000	-	158,451,994,000	159,510,551,200	162,106,901,200	-	2,596,350,000	159,510,551,200	-	100.7 %	100.0 %
시·도비보조금등	45,529,765,000	-	45,529,765,000	45,018,730,230	45,488,331,800	-	469,601,570	45,018,730,230	-	98.9 %	100.0 %
보전수입등및내부거래	109,144,652,000	135,518,927,536	244,663,779,536	244,150,591,156	244,200,253,186	-	127,600,000	244,072,653,186	77,937,970	99.8 %	100.0 %
보전수입등	69,779,409,000	135,518,927,536	205,298,336,536	205,172,588,106	205,094,650,136	-	-	205,094,650,136	77,937,970	99.9 %	100.0 %

(단위: 원)

과목	예산액 ㉞	전년도 이월액㉟	예산현액 ㉞=㉞+㉟	징수 결정액㉡	수납액				미수납액 ㉞=㉡-㉢-㉣	비율(%)	
					수납총액 ①	물납액 ②	환금액 ③	실제수납액 ④=①+②-③		④/㉞	④/㉡
내부거래	39,365,443,000	-	39,365,443,000	38,978,003,050	-	127,600,000	38,978,003,050	-	99.0%	100.0%	
일 반 회 계	635,733,341,000	122,472,400,716	758,205,741,716	759,022,404,172	79,210,180	4,244,875,357	746,640,362,678	10,465,219,864	98.5%	98.4%	
지방세수입	63,476,000,000	-	63,476,000,000	71,416,544,950	79,210,180	957,702,550	64,395,668,560	5,423,885,460	101.4%	90.2%	
보통세	61,676,000,000	-	61,676,000,000	64,995,759,020	79,210,180	524,178,520	62,673,193,900	2,322,565,120	101.6%	96.4%	
지년년도수입	1,800,000,000	-	1,800,000,000	6,420,785,930	-	433,524,030	1,722,474,660	1,596,990,930	95.7%	26.8%	
세외수입	33,311,439,000	-	33,311,439,000	42,446,775,959	-	182,113,237	37,085,610,755	5,041,334,404	111.3%	87.4%	
경상적세외수입	10,360,851,000	-	10,360,851,000	12,485,732,750	-	89,378,449	12,409,410,299	46,390	119.8%	99.4%	
임시적세외수입	21,559,888,000	-	21,559,888,000	27,964,519,699	-	83,432,288	23,353,184,486	4,311,571,743	108.3%	83.5%	
지방행정채제·부과금	1,390,700,000	-	1,390,700,000	1,976,523,410	-	9,302,500	1,323,015,970	653,486,600	95.1%	66.9%	
지방교부세	162,507,713,000	-	162,507,713,000	159,251,032,780	-	40,000,000	159,251,032,780	-	98.0%	100.0%	
지방교부세	162,507,713,000	-	162,507,713,000	159,251,032,780	-	40,000,000	159,251,032,780	-	98.0%	100.0%	
조정교부금등	138,177,519,000	-	138,177,519,000	126,163,828,000	-	-	126,163,828,000	-	91.3%	100.0%	
시·군조정교부금등	138,177,519,000	-	138,177,519,000	126,163,828,000	-	-	126,163,828,000	-	91.3%	100.0%	
보조금	169,457,560,000	-	169,457,560,000	168,856,249,230	-	3,085,059,570	168,856,249,230	-	99.6%	100.0%	
국고보조금등	126,373,058,000	-	126,373,058,000	126,282,782,000	-	2,595,458,000	126,282,782,000	-	99.9%	100.0%	
시·도비보조금등	43,084,502,000	-	43,084,502,000	42,573,467,230	-	469,601,570	42,573,467,230	-	98.8%	100.0%	
보전수입등및내부거래	68,803,110,000	122,472,400,716	191,275,510,716	190,867,973,353	-	-	190,867,973,353	-	99.8%	100.0%	
보전수입등	55,384,385,000	122,472,400,716	177,856,785,716	177,469,249,133	-	-	177,469,249,133	-	99.8%	100.0%	

(단위: 원)

과목	예산액 ㉞	전년도 이월액㉟	예산현액 ㉞+㉟+㊱	징수 결정액㉡	수납액				불납결손액 ㉢	미수납액 ㉢+㉣-㉤-㉥	비율(%)	
					수납총액 ㉠	물납액 ㉡	환급액 ㉢	실제수납액 ㉣=㉠+㉡-㉢			㉣/㉠	㉣/㉥
내부거래	13,418,725,000	-	13,418,725,000	13,418,724,220	-	-	13,418,724,220	-	-	100.0%	100.0%	
공기입득별회계	70,603,316,000	10,610,034,620	81,213,350,620	83,975,764,831	-	-	83,577,266,291	-	398,498,540	102.9%	99.5%	
세외수입	19,072,723,000	-	19,072,723,000	20,435,046,387	-	-	35,963,220	-	320,560,570	105.5%	98.4%	
경상적세외수입	16,649,659,000	-	16,649,659,000	17,871,550,940	-	-	35,963,220	-	259,350,650	105.8%	98.5%	
임시적세외수입	2,421,282,000	-	2,421,282,000	2,561,694,617	-	-	-	-	61,209,920	103.3%	97.6%	
지방행정재제·부과금	1,802,000	-	1,802,000	1,802,830	-	-	1,802,830	-	-	100.0%	100.0%	
보조금	17,081,514,000	-	17,081,514,000	18,281,847,200	-	-	892,000	-	-	107.0%	100.0%	
국고보조금등	16,172,000,000	-	16,172,000,000	17,372,333,200	-	-	892,000	-	-	107.4%	100.0%	
시·도비보조금등	909,514,000	-	909,514,000	909,514,000	-	-	-	-	-	100.0%	100.0%	
보전수입등및내부거래	34,449,079,000	10,610,034,620	45,059,113,620	45,258,869,244	-	-	45,302,831,274	-	77,937,970	100.3%	99.8%	
보전수입등	12,401,549,000	10,610,034,620	23,011,583,620	23,211,339,744	-	-	23,133,401,774	-	77,937,970	100.5%	99.7%	
내부거래	22,047,530,000	-	22,047,530,000	22,047,529,500	-	-	22,169,529,500	-	-	100.0%	100.0%	
기타특별회계	23,718,616,000	2,436,492,200	26,155,108,200	26,722,406,401	-	-	5,640,000	-	783,496,920	99.2%	97.1%	
세외수입	383,268,000	-	383,268,000	1,327,472,842	-	-	40,000	-	783,496,920	141.9%	41.0%	
경상적세외수입	191,812,000	-	191,812,000	203,164,514	-	-	-	-	-	105.9%	100.0%	
임시적세외수입	51,456,000	-	51,456,000	894,514,088	-	-	164,206,208	-	730,307,880	319.1%	18.4%	
지방행정재제·부과금	140,000,000	-	140,000,000	229,794,240	-	-	40,000	-	53,189,040	126.1%	76.9%	
보조금	17,442,685,000	-	17,442,685,000	17,391,185,000	-	-	-	-	-	99.7%	100.0%	

(단위: 원)

과목	예산액 ㉑	전년도 이월액㉒	예산현액 ㉓=㉑+㉒	수정액㉔	수납액				미수납액 ㉕=㉓-㉑-㉔	비율 (%)	
					수납총액 ①	물납액 ②	환급액 ③	실제수납액 ④=①+②-③		④/㉓	④/㉕
국고보조금등	15,906,886,000	-	15,906,886,000	15,855,436,000	-	-	15,855,436,000	-	99.7%	100.0%	
시·도비보조금등	1,535,749,000	-	1,535,749,000	1,535,749,000	-	-	1,535,749,000	-	100.0%	100.0%	
보전수입등및내부거래	5,892,663,000	2,436,492,200	8,329,155,200	8,003,748,559	-	5,600,000	8,003,748,559	-	96.1%	100.0%	
보전수입등	1,983,475,000	2,436,492,200	4,429,967,200	4,491,999,229	-	-	4,491,999,229	-	101.4%	100.0%	
내부거래	3,899,188,000	-	3,899,188,000	3,511,749,330	-	5,600,000	3,511,749,330	-	90.1%	100.0%	

(2) 세출결산총괄

(단위:원)

구분	예산액 ㉑	예산성립후 증감액 ㉒	예산현액 ㉓=㉑+㉒	지출액 ㉔	다음연도 이월액				보조금 반납금 ㉕	집행잔액 ㉖=㉓-㉔-㉕-㉖		
					계 ㉗=㉑+㉒	명시 이월 ㉘	사고 이월 ㉙	계속비 이월 ㉚		보조금 정산잔액 ㉛	예산절감 액 ㉜	계획변경등 집행사유미 발생 ㉝
					①+②+③	①	②	③		④	⑤	⑥
합계	730,055,273,000	135,518,927,536	865,574,200,536	715,425,599,810	94,745,324,910 (506,000,000)	35,316,436,660 (506,000,000)	27,017,405,740	32,412,082,510	9,173,249,303	11,286,130,621	-	41,682,000
일반공공행정	120,595,944,000	450,282,590	121,046,226,590	111,634,017,406	6,632,556,480	6,527,978,480	104,878,000	-	203,386,820	171,329,820	-	40,000,000
공공질서및안전	19,304,294,000	306,344,000	19,610,638,000	17,424,219,300	1,675,050,000	1,675,050,000	-	-	47,384,780	91,170,970	-	-
교육	8,284,166,000	884,281,900	9,168,447,900	7,812,889,386	1,281,919,520	-	1,281,919,520	-	13,991,770	26,424,230	-	-
문화및관광	47,202,504,000	44,419,193,586	91,621,697,586	53,119,641,405	35,646,267,410 (506,000,000)	6,479,046,950 (506,000,000)	7,234,538,590	21,932,681,870	780,573,719	580,849,528	-	-
환경	128,861,725,000	15,966,564,520	144,828,289,520	120,096,675,769	8,193,867,580	5,919,376,150	2,274,291,440	-	1,988,070,760	1,283,030,760	-	-
사회복지	149,045,531,000	10,114,090,800	159,159,621,800	150,526,726,349	1,719,756,500	1,444,976,300	274,780,000	-	3,214,213,300	1,979,803,091	-	-
보건	8,306,011,000	207,806,000	8,513,817,000	7,570,163,670	20,100,000	-	20,100,000	-	545,807,590	112,589,050	-	-
농림해양수산	58,461,349,000	10,867,017,050	69,328,366,050	62,767,262,061	1,805,256,060	500,734,000	1,267,208,760	37,313,300	1,480,902,585	1,286,457,005	-	-
산업-중소기업및에너지	20,241,625,000	4,822,682,450	25,064,287,450	24,332,750,760	118,317,000	-	118,317,000	-	30,748,310	18,547,710	-	-
교통및물류	36,380,921,000	6,593,142,530	42,974,063,530	30,856,711,940	10,495,338,140	4,527,566,640	1,916,543,660	4,051,227,840	202,564,045	355,432,065	-	-
국토및지역개발	51,365,354,000	43,711,432,110	95,076,786,110	61,531,199,874	27,157,396,210	8,241,707,940	12,524,828,770	6,390,859,500	617,979,884	393,132,782	-	1,682,000
예비비	8,302,075,000	△2,813,890,000	5,488,185,000	-	-	-	-	-	-	5,488,185,000	-	-
기타	73,893,774,000	-	73,893,774,000	67,753,361,850	-	-	-	-	67,615,710	5,007,553,610	-	-
일반회계	635,735,341,000	122,472,400,716	758,205,741,716	627,701,847,937	88,980,263,160 (506,000,000)	31,055,695,110 (506,000,000)	25,512,485,540	32,412,082,510	8,857,564,967	283,486,940	-	41,682,000

*다음연도 이월액은 자금없는 이월액을 포함, 자금없는 이월액은 ()로 별도 표시

(단위: 원)

구분	예산액 ㉗	예산성립후 증감액 ㉘	예산환액 ㉙=㉗+㉘	지출액 ㉚	다음연도 이월액				보조금 반납금 ㉛	집행잔액 ㉜=㉚-㉛-㉝-㉞-㉟		
					계 ㉠=㉑+㉒+ ㉓	명시 이월 ㉑	사고 이월 ㉒	계속비 이월 ㉓		보조금 정산잔액 ㉜	예산절감 액 ㉝	계획변경등 집행시유미 발생 ㉞
일반공공행정	120,595,944,000	450,282,590	121,046,226,590	111,634,017,406	6,632,566,480	6,527,978,480	104,878,000	-	203,386,820	171,329,820	-	40,000,000
공공질서및안전	19,304,294,000	306,344,000	19,610,638,000	17,424,219,300	1,675,050,000	1,675,050,000	-	-	47,394,780	3,267,140	2,361,368,924	-
교육	8,284,166,000	884,281,900	9,168,447,900	7,812,869,386	1,281,919,520	1,281,919,520	1,281,919,520	-	13,981,770	91,170,970	372,802,950	-
문화및관광	47,202,504,000	44,419,183,586	91,621,687,586	53,119,641,405	35,646,267,410 (506,000,000)	6,479,046,950 (506,000,000)	7,234,538,590	21,932,681,870	2,095,215,052	580,649,528	-	-
환경	44,397,921,000	3,436,526,280	48,434,447,280	40,440,104,830	4,150,303,840	3,333,634,600	816,669,240	-	2,061,235,610	1,244,543,770	-	-
사회복지	147,951,394,000	10,114,090,800	158,065,484,800	149,459,487,229	1,719,756,500	1,444,976,500	274,780,000	-	3,675,575,431	1,979,655,271	1,695,920,160	-
보건	8,306,011,000	207,806,000	8,513,817,000	7,570,163,670	20,100,000	-	20,100,000	-	377,745,740	112,589,050	-	-
농림해양수산	58,461,349,000	10,867,017,050	69,328,366,050	62,767,262,081	1,805,256,060	500,734,000	1,267,208,760	37,313,300	1,480,902,585	1,286,457,005	-	-
산업·중소기업및에너지	20,190,125,000	4,822,662,450	25,012,787,450	24,281,467,640	118,317,000	-	118,317,000	-	582,471,960	197,087,830	1,791,400,489	-
교통및물류	32,436,348,000	6,066,653,970	38,503,001,970	28,351,428,100	8,773,040,140	2,652,566,640	1,869,245,660	4,051,227,840	1,175,969,685	355,432,065	807,071,090	-
국토및지역개발	50,119,839,000	43,711,432,110	93,831,271,110	60,713,499,470	27,157,396,210	8,241,707,940	12,524,828,770	6,390,859,500	5,430,344,232	301,626,412	5,120,353,040	1,682,000
예비비	8,076,012,000	△2,813,890,000	5,262,122,000	-	-	-	-	-	5,262,122,000	-	-	-
기타	69,807,434,000	-	69,807,434,000	64,127,667,420	-	-	-	-	5,630,834,130	5,006,917,270	5,262,122,000	-
공기업특별회계	70,603,316,000	10,610,034,620	81,213,350,620	65,320,840,829	3,157,817,540	2,108,337,700	1,049,479,840	-	12,734,692,251	6,682,840	12,734,692,251	-
환경	66,431,032,000	10,610,034,620	77,041,066,620	61,815,995,799	3,157,817,540	2,108,337,700	1,049,479,840	-	12,067,313,281	-	12,067,313,281	-
예비비	226,063,000	-	226,063,000	-	-	-	-	-	226,063,000	-	226,063,000	-
기타	3,946,221,000	-	3,946,221,000	3,504,905,030	-	-	-	-	441,315,970	-	441,315,970	-

(단위: 원)

구분	예산액 ㉗	예산성립후 증감액 ㉘	예산현액 ㉙=㉗+㉘	지출액 ㉚	다음연도 이월액				보조금 반납금 ㉛	집행잔액 ㉜=㉙-㉚-㉛-㉝			
					계 ㉞=㉑+㉒	명시 이월 ㉑	사고 이월 ㉒	계속비 이월 ㉓		보조금 정산잔액 ㉜	예산절감 액 ㉝	계 ㉞=㉜+㉝ +㉞+㉟+㊱+	예비비 예비비 ㉟
기타특별회계	23,718,616,000	2,438,482,200	26,155,108,200	22,402,911,044	2,607,844,210	2,152,403,850	455,440,360	-	315,684,336	110,787,520	-	-	-
환경	17,232,772,000	1,920,003,640	19,152,775,640	17,840,635,140	885,546,210	477,403,850	408,142,380	-	205,267,780	18,486,990	-	-	-
사회복지	1,084,137,000	-	1,084,137,000	1,067,239,120	-	-	-	-	3,547,690	147,820	-	-	-
산업·중소기업및에너지	51,500,000	-	51,500,000	51,283,140	-	-	-	-	216,860	-	-	-	-
교통및물류	3,354,573,000	516,488,560	4,471,061,560	2,505,283,840	1,722,298,000	1,675,000,000	47,298,000	-	-	243,479,720	-	-	-
국토및지역개발	1,245,515,000	-	1,245,515,000	817,700,404	-	-	-	-	87,948,746	91,506,370	-	-	-
기타	140,119,000	-	140,119,000	120,769,400	-	-	-	-	18,703,260	646,340	-	-	-

(3) 결산상 세입·세출 처리상황

(단위: 원)

구분	예산현액 ㉑	결				산				결산상 잉여금 세부내역				
		세입 ㉒/가	세출 ㉓/가	결산상 잉여금 ㉔=(㉒-㉓)	㉔/가	계 ㉕=㉑+㉒+㉓	명시이월 ㉖	사고이월 ㉗	계속비이월 ㉘	보조금 실제반납금 ㉙		현년도 재무상환 ㉚	순세계 잉여금 ㉛=(㉕-㉙-㉚) -㉜	
										보조금반 납금	교부차액			
합계	865,574,200,536	856,156,538,450	715,425,599,810	140,730,938,640	16%	94,239,924,910 (506,000,000)	34,810,436,660 (506,000,000)	27,017,405,740	32,412,082,510	9,173,249,303	△110,060,770	-	37,427,825,197	
일반회계	758,205,741,716	746,640,362,678	627,701,847,937	118,938,514,741	16%	88,474,263,160 (506,000,000)	30,549,695,110 (506,000,000)	25,512,485,540	32,412,082,510	8,857,564,967	△58,560,770	-	21,665,247,384	
특별회계	107,368,458,820	109,516,175,772	87,723,751,873	21,792,423,899	20%	5,765,661,750	4,260,741,550	1,504,920,200	-	315,684,336	△51,500,000	-	15,762,577,813	
공기업특별회계	81,213,350,620	83,577,266,291	65,320,840,829	18,256,425,462	22%	3,157,817,540	2,108,337,700	1,049,479,840	-	-	-	-	15,098,607,922	
상수도사업특별회계	32,458,308,670	34,696,398,544	24,352,565,000	10,343,833,544	32%	2,115,522,830	1,305,256,030	810,266,800	-	-	-	-	8,228,310,714	
하수도사업특별회계	48,755,041,950	48,880,867,747	40,968,275,829	7,912,591,918	16%	1,042,294,710	803,081,670	239,213,040	-	-	-	-	6,870,297,208	
기타특별회계	26,155,108,200	25,938,909,481	22,402,911,044	3,535,998,437	14%	2,607,844,210	2,152,403,850	455,440,360	-	315,684,336	△51,500,000	-	663,969,891	
의류금여기금특별회계	1,183,635,000	1,190,193,326	1,140,578,730	49,614,596	4%	-	-	-	-	19,059,740	-	-	30,554,856	
발전소 주변지역지원사업특별회계	1,297,015,000	1,271,014,295	868,983,544	402,030,751	31%	-	-	-	-	88,165,606	△51,500,000	-	365,365,145	
공영개발사업특별회계	-	-	-	-	-	-	-	-	-	-	-	-	-	
주차장특별회계	4,471,061,560	4,224,546,155	2,505,283,840	1,719,262,315	38%	1,722,298,000	1,675,000,000	47,298,000	-	-	-	-	△3,035,685	
수질개선특별회계	19,203,396,640	19,253,155,705	17,888,064,930	1,365,090,775	7%	885,546,210	477,403,850	408,142,360	-	208,458,990	-	-	271,085,575	

* 1. 원년도 재무상환은 결산상 잉여금에서 다음연도 이월액(명시이월, 사고이월, 계속비이월), 보조금반납금을 공제한 금액에서 하여야 함
 2. 다음연도 이월액(명시이월, 사고이월 및 계속비이월)에는 자금없는 이월액을 포함하지 아니하고, 자금없는 이월액은 ()로 별도 표시

(4) 순세계잉여금 발생내역

(단위: 원)

과 목	순세계잉여금 [②=①+③]	초 과 세입금 ④	집 행 간 액⑤						지출잔액
			소 계	보조금 정산잔액	예산결감액	계획변경등집 행사유미발생	나찰차액	예비비	
합 계	37,427,825,197	△9,417,662,066	46,845,487,283	11,286,130,621	-	41,682,000	264,150,940	167,879,000	35,085,644,722
일 반 회 계	21,665,247,384	△11,565,379,038	33,230,626,422	11,175,343,101	-	41,682,000	263,486,940	-	21,750,114,381
특 별 회 계	15,762,577,813	2,147,716,952	13,614,860,861	110,787,520	-	-	664,000	167,879,000	13,335,530,341
공기업특별회계	15,098,607,922	2,363,915,671	12,734,692,251	-	-	-	-	-	12,734,692,251
상수도사업특별회계	8,228,310,714	2,238,089,874	5,990,220,840	-	-	-	-	-	5,990,220,840
하수도사업특별회계	6,870,297,208	125,825,797	6,744,471,411	-	-	-	-	-	6,744,471,411
기타특별회계	663,969,891	△216,198,719	880,168,610	110,787,520	-	-	664,000	167,879,000	600,838,090
의료금여기금특별회계	30,554,856	6,558,326	23,996,530	794,160	-	-	-	-	23,202,370
발전소 주변지역지원사업특별회계	365,365,145	△26,000,705	391,365,850	91,506,370	-	-	-	-	299,859,480
공영개발사업특별회계	-	-	-	-	-	-	-	-	-
주차장특별회계	△3,035,685	△246,515,405	243,479,720	-	-	-	-	-	243,479,720
수질개선특별회계	271,085,575	49,759,065	221,326,510	18,486,990	-	-	664,000	167,879,000	34,286,520

※ 1. 자금업은 이월액
 2. 보조금·민남금과 보조금·실계·반남금의 차액
 위 2가지 사항으로 세출을 산출할 시 순세계 잉여금발생내역의 지출잔액과 순세계 잉여금발생내역의 지출잔액은 상이함

제2장 일반회계 세입 · 세출결산



일반회계 세입·세출결산

○ 2021년도 일반회계	
- 세입결산 총액은	746,640,362,678 원
- 세출결산 총액은	627,701,847,937 원

결산내용은 다음과 같다.

가. 세입결산

가. 세입결산

○ 총괄(관별)

일반회계

(단위:원)

과목	예산액 ㉞	전년도 이월액 ㉟	예산액 ㉞+㉟	수 결 액 ㉞	수납액				불 납 결 손 액	미 수 납 액
					수납총액 ㉠	물납액 ㉡	환금액 ㉢	신제수납액 ㉣=㉠+㉡-㉢		
합 계	635,733,341,000	122,472,400,716	758,205,741,716	759,022,404,172	750,806,027,855	79,210,180	4,244,875,357	746,640,382,678	1,916,821,630	10,465,219,864
100 지방세수입	63,476,000,000	-	63,476,000,000	71,416,544,950	65,274,160,930	79,210,180	957,702,550	64,395,668,560	1,596,990,930	5,423,885,460
110 지방세	63,476,000,000	-	63,476,000,000	71,416,544,950	65,274,160,930	79,210,180	957,702,550	64,395,668,560	1,596,990,930	5,423,885,460
200 세외수입	33,311,439,000	-	33,311,439,000	42,446,775,859	37,267,723,992	-	182,113,237	37,085,610,755	319,830,700	5,041,334,404
210 경상적세외수입	10,360,851,000	-	10,360,851,000	12,485,732,750	12,498,788,748	-	89,378,449	12,409,410,299	46,390	76,276,061
220 임시적세외수입	21,559,888,000	-	21,559,888,000	27,984,519,699	23,436,616,774	-	83,432,288	23,353,184,486	319,763,470	4,311,571,743
230 지방행정재해·부과금	1,390,700,000	-	1,390,700,000	1,976,523,410	1,332,318,470	-	9,302,500	1,323,015,970	20,840	653,486,600
300 지방교부세	162,507,713,000	-	162,507,713,000	159,251,032,780	159,291,032,780	-	40,000,000	159,251,032,780	-	-
310 지방교부세	162,507,713,000	-	162,507,713,000	159,251,032,780	159,291,032,780	-	40,000,000	159,251,032,780	-	-
400 조정교부금등	138,177,519,000	-	138,177,519,000	126,163,828,000	126,163,828,000	-	-	126,163,828,000	-	-
420 시·군·조정교부금등	138,177,519,000	-	138,177,519,000	126,163,828,000	126,163,828,000	-	-	126,163,828,000	-	-
500 보조금	169,457,560,000	-	169,457,560,000	168,856,249,230	171,921,308,800	-	3,065,059,570	168,856,249,230	-	-
510 국고보조금등	126,373,058,000	-	126,373,058,000	126,282,782,000	128,878,240,000	-	2,595,458,000	126,282,782,000	-	-

일반회계

(단위: 원)

과목 장 - 관	예산액 ㉑	전년도 이월액 ㉒	예산권액 ㉓=㉑+㉒	수 정액 ㉔	수납액				불납결손액	미수납액
					수납총액 ①	물납액 ②	환급액③	실제수납액 ④=①+②-③		
520 시·도비보조금등	43,084,502,000	-	43,084,502,000	42,573,467,230	43,043,068,800	-	469,601,570	42,573,467,230	-	-
700 보전수입등및내부거래	68,803,110,000	122,472,400,716	191,275,510,716	190,887,973,353	190,887,973,353	-	-	190,887,973,353	-	-
710 보전수입등	55,384,385,000	122,472,400,716	177,856,785,716	177,469,249,133	177,469,249,133	-	-	177,469,249,133	-	-
720 내부거래	13,418,725,000	-	13,418,725,000	13,418,724,220	13,418,724,220	-	-	13,418,724,220	-	-

○ 목별조서
일반회계

(단위: 원)

과목 조직-장-관-항-목	예산액 ㉞	전년도 이월액 ㉟	예산현액 ㉞+㉟+㊱	수 결 액 ㉞	수납액				불납결손액	미수납액
					수납총액 ㉠	물납액 ㉡	환금액 ㉢	실제수납액 ㉣=㉠+㉡-㉢		
합 계	635,733,341,000	122,472,400,716	758,205,741,716	759,022,404,172	750,806,027,855	79,210,180	4,244,875,357	746,640,362,678	1,916,821,630	10,465,219,864
100 지방세 수입	63,476,000,000	-	63,476,000,000	71,416,544,950	65,274,160,930	79,210,180	957,702,550	64,395,668,560	1,596,990,930	5,423,885,460
110 지방세	63,476,000,000	-	63,476,000,000	71,416,544,950	65,274,160,930	79,210,180	957,702,550	64,395,668,560	1,596,990,930	5,423,885,460
111 보통세	61,676,000,000	-	61,676,000,000	64,995,759,020	63,118,162,240	79,210,180	524,178,520	62,673,193,900	-	2,322,565,120
111-03 주민세	1,400,000,000	-	1,400,000,000	1,528,082,330	1,463,438,100	-	198,620	1,463,239,480	-	64,842,850
111-04 재산세	25,750,000,000	-	25,750,000,000	26,957,605,660	26,139,016,960	79,210,180	13,317,840	26,204,909,300	-	752,696,360
111-05 자동차세	9,200,000,000	-	9,200,000,000	9,279,174,820	8,643,608,320	-	75,794,620	8,567,873,700	-	711,301,120
111-07 담배소비세	7,300,000,000	-	7,300,000,000	7,280,441,510	7,281,525,190	-	1,083,680	7,280,441,510	-	-
111-08 지방소비세	4,026,000,000	-	4,026,000,000	4,040,383,000	4,040,383,000	-	-	4,040,383,000	-	-
111-09 지방소득세	14,000,000,000	-	14,000,000,000	15,910,071,700	15,550,190,670	-	433,843,760	15,116,346,910	-	793,724,790
113 지방년도수입	1,800,000,000	-	1,800,000,000	6,420,785,930	2,155,998,690	-	433,524,030	1,722,474,660	1,596,990,930	3,101,320,340
113-01 지방년도수입	1,800,000,000	-	1,800,000,000	6,420,785,930	2,155,998,690	-	433,524,030	1,722,474,660	1,596,990,930	3,101,320,340
200 세외수입	33,311,439,000	-	33,311,439,000	42,446,775,859	37,267,723,992	-	182,113,237	37,085,610,755	319,830,700	5,041,334,404
210 경상책제외수입	10,360,851,000	-	10,360,851,000	12,485,732,750	12,498,788,748	-	89,378,449	12,409,410,299	46,390	76,276,061
211 재산임대수입	420,286,000	-	420,286,000	515,616,300	501,162,500	-	24,745,980	476,416,520	-	39,199,780
211-01 국유재산임대료	261,510,000	-	261,510,000	270,851,350	237,672,210	-	-	237,672,210	-	33,179,140
211-02 공유재산임대료	158,776,000	-	158,776,000	244,764,950	263,490,290	-	24,745,980	238,744,310	-	6,020,640
212 사용료수입	2,770,773,000	-	2,770,773,000	3,763,333,180	3,787,289,659	-	56,154,809	3,731,134,850	46,390	32,151,940

일반회계

(단위: 원)

과목 조직-장-관-항-목	예산액 ㉞	전년도 이월액 ㉟	예산편액 ㊱=㉞-㉟	수 평액 ㉡	수납액				불납결손액	미수납액
					수납총액 ㉠	물납액 ㉡	환급액 ㉢	실제수납액 ㉣=㉠+㉡-㉢		
212-01 도로사용료	110,000,000	-	110,000,000	106,369,520	102,250,350	-	-	102,250,350	-	4,119,170
212-02 하천사용료	134,325,000	-	134,325,000	80,734,540	69,157,650	-	-	69,157,650	-	11,576,890
212-05 공유수면사용료	63,113,000	-	63,113,000	201,260,300	184,808,030	-	-	184,808,030	46,390	16,405,880
212-06 시장사용료	28,192,000	-	28,192,000	13,645,650	13,645,650	-	-	13,645,650	-	-
212-07 입장료수입	412,331,000	-	412,331,000	562,560,247	562,561,047	-	800	562,560,247	-	-
212-08 주차요금수입	52,200,000	-	52,200,000	64,295,451	64,397,261	-	101,810	64,295,451	-	-
212-09 기타사용료	1,970,612,000	-	1,970,612,000	2,734,467,472	2,790,469,671	-	56,052,199	2,734,417,472	-	50,000
213 수수료수입	2,819,379,000	-	2,819,379,000	2,769,393,720	2,772,778,960	-	7,833,000	2,764,945,960	-	4,447,760
213-01 증지수입	578,879,000	-	578,879,000	516,612,310	516,854,010	-	396,600	516,457,410	-	154,900
213-02 생활폐기물처리수수료	1,624,500,000	-	1,624,500,000	1,622,145,390	1,629,567,390	-	7,422,000	1,622,145,390	-	-
213-03 재활용품수거판매수입	260,000,000	-	260,000,000	225,679,060	225,679,060	-	-	225,679,060	-	-
213-04 보건의료수수료	273,000,000	-	273,000,000	295,099,080	295,105,980	-	14,400	295,091,580	-	7,500
213-05 기타수수료	83,000,000	-	83,000,000	109,857,880	105,572,520	-	-	105,572,520	-	4,285,360
214 시험수입	74,000,000	-	74,000,000	79,720,354	79,730,354	-	10,000	79,720,354	-	-
214-01 시험장생선수입	50,000,000	-	50,000,000	54,992,000	55,002,000	-	10,000	54,992,000	-	-
214-05 기타시험수입	24,000,000	-	24,000,000	24,728,354	24,728,354	-	-	24,728,354	-	-
215 정수교부금수입	2,397,330,000	-	2,397,330,000	3,476,048,220	3,476,048,220	-	-	3,476,048,220	-	-
215-01 정수교부금수입	2,397,330,000	-	2,397,330,000	3,476,048,220	3,476,048,220	-	-	3,476,048,220	-	-
216 이자수입	1,879,083,000	-	1,879,083,000	1,881,620,976	1,881,779,055	-	634,660	1,881,144,395	-	476,581

일반회계

(단위: 원)

과목	예산액 ㉑	전년도 이월액 ㉒	예산결산 액 ㉓=㉑+㉒	수 평 액 ㉔	수납액				불납결손액	미수납액
					수납총액 ①	물납액 ②	환급액 ③	실제수납액 ④=①+②-③		
216-01 공공예금이자수입	1,800,580,000	-	1,800,580,000	1,781,873,880	1,781,843,990	-	-	1,781,843,990	-	29,890
216-03 기타이자수입	78,503,000	-	78,503,000	99,747,096	99,935,065	-	634,660	99,300,405	-	446,691
220 임시특별외수입	21,559,888,000	-	21,559,888,000	27,984,519,699	23,436,616,774	-	83,432,288	23,353,184,486	319,763,470	4,311,571,743
221 재산매각수입	4,053,266,000	-	4,053,266,000	4,962,772,800	4,190,904,750	-	-	4,190,904,750	-	771,868,050
221-03 공유재산매각수입금	4,041,000,000	-	4,041,000,000	4,917,449,750	4,152,449,750	-	-	4,152,449,750	-	765,000,000
221-04 불용품매각대금	12,266,000	-	12,266,000	45,323,050	38,455,000	-	-	38,455,000	-	6,868,050
222 자치단체간부담금	748,000	-	748,000	748,000	748,000	-	-	748,000	-	-
222-01 자치단체간부담금	748,000	-	748,000	748,000	748,000	-	-	748,000	-	-
223 보조금반환수입	1,731,994,000	-	1,731,994,000	2,634,077,413	2,632,429,483	-	-	2,632,429,483	-	1,647,930
223-01 시·도비보조금반환수입	-	-	-	10,781,010	10,781,010	-	-	10,781,010	-	-
223-02 자체보조금반환수입	1,731,994,000	-	1,731,994,000	2,623,296,403	2,621,648,473	-	-	2,621,648,473	-	1,647,930
224 기타수입	14,950,070,000	-	14,950,070,000	16,146,887,611	15,546,655,041	-	11,482,910	15,535,172,131	1,595,560	610,119,920
224-01 채납지분수입	-	-	-	548,640	548,640	-	-	548,640	-	-
224-05 지방교부세감소분보전수입	-	-	-	2,927,801,370	2,927,801,370	-	-	2,927,801,370	-	-
224-06 위약금	2,253,000	-	2,253,000	2,253,680	2,253,680	-	-	2,253,680	-	-
224-07 그외수입	14,947,817,000	-	14,947,817,000	13,216,288,921	12,616,051,351	-	11,482,910	12,604,568,441	1,595,560	610,119,920
225 지반연도수입	823,810,000	-	823,810,000	4,240,033,875	1,065,879,500	-	71,949,378	993,830,122	318,167,910	2,927,935,843
225-01 지반연도수입	823,810,000	-	823,810,000	4,240,033,875	1,065,879,500	-	71,949,378	993,830,122	318,167,910	2,927,935,843
230 지방행정책재·부과금	1,390,700,000	-	1,390,700,000	1,976,523,410	1,332,318,470	-	9,302,500	1,323,015,970	20,840	653,486,600

일반회계

(단위: 원)

과목 조직-장-관-항-목	예산액 ㉑	전년도 이월액 ㉒	예산권액 ㉓=㉑+㉒	수 평액 ㉔	수납액				불납결손액	미수납액
					수납총액 ①	물납액 ②	환급액 ③	실제수납액 ④=①+②-③		
231 과징금	69,489,000	-	69,489,000	65,740,340	39,756,430	-	-	39,756,430	-	25,983,910
231-01 과징금	69,489,000	-	69,489,000	65,740,340	39,756,430	-	-	39,756,430	-	25,983,910
232 이행강제금	297,400,000	-	297,400,000	482,693,980	334,472,200	-	-	334,472,200	-	148,221,780
232-01 이행강제금	297,400,000	-	297,400,000	482,693,980	334,472,200	-	-	334,472,200	-	148,221,780
233 변상금	53,509,000	-	53,509,000	114,005,620	87,793,130	-	-	87,793,130	-	26,212,490
233-01 변상금	53,509,000	-	53,509,000	114,005,620	87,793,130	-	-	87,793,130	-	26,212,490
234 과태료	560,302,000	-	560,302,000	497,590,280	392,998,810	-	1,208,000	391,790,810	20,840	105,778,610
234-01 차량관리과태료	310,400,000	-	310,400,000	130,659,710	69,192,050	-	-	69,192,050	20,840	61,446,820
234-02 기타과태료	249,902,000	-	249,902,000	366,930,550	323,806,760	-	-	322,598,760	-	44,331,790
236 부담금	410,000,000	-	410,000,000	816,493,210	477,297,900	-	8,094,500	469,203,400	-	347,289,810
236-01 부담금	410,000,000	-	410,000,000	816,493,210	477,297,900	-	8,094,500	469,203,400	-	347,289,810
300 지방교부세	162,507,713,000	-	162,507,713,000	159,251,032,780	159,291,032,780	-	40,000,000	159,251,032,780	-	-
310 지방교부세	162,507,713,000	-	162,507,713,000	159,251,032,780	159,291,032,780	-	40,000,000	159,251,032,780	-	-
311 지방교부세	162,507,713,000	-	162,507,713,000	159,251,032,780	159,291,032,780	-	40,000,000	159,251,032,780	-	-
311-01 보통교부세	136,521,544,000	-	136,521,544,000	136,521,544,500	136,521,544,500	-	-	136,521,544,500	-	-
311-02 특별교부세	1,942,000,000	-	1,942,000,000	2,442,000,000	2,482,000,000	-	40,000,000	2,442,000,000	-	-
311-03 부동산교부세	24,044,169,000	-	24,044,169,000	20,287,488,280	20,287,488,280	-	-	20,287,488,280	-	-
400 조정교부금등	138,177,519,000	-	138,177,519,000	126,163,828,000	126,163,828,000	-	-	126,163,828,000	-	-
420 시·군조정교부금등	138,177,519,000	-	138,177,519,000	126,163,828,000	126,163,828,000	-	-	126,163,828,000	-	-

일반회계

(단위: 원)

과목	예산액 ㉑	전년도 이월액 ㉒	예산액 ⑤=㉑+㉒	수 결 액 ㉓	수납액				불납결손액	미수납액
					수납총액 ①	물납액 ②	환급액 ③	실제수납액 ④=①+②-③		
421 시·군조경교부금등	138,177,519,000	-	138,177,519,000	126,163,828,000	-	-	126,163,828,000	-	-	
421-01 시·군일반조경교부금	130,277,519,000	-	130,277,519,000	120,763,828,000	-	-	120,763,828,000	-	-	
421-02 시·군특별조경교부금	7,900,000,000	-	7,900,000,000	5,400,000,000	-	-	5,400,000,000	-	-	
500 보조금	169,457,560,000	-	169,457,560,000	171,921,308,800	-	3,065,059,570	168,856,249,230	-	-	
510 국고보조금등	126,373,058,000	-	126,373,058,000	128,878,240,000	-	2,595,458,000	126,282,782,000	-	-	
511 국고보조금등	126,373,058,000	-	126,373,058,000	128,878,240,000	-	2,595,458,000	126,282,782,000	-	-	
511-01 국고보조금	108,013,416,000	-	108,013,416,000	110,529,074,000	-	2,565,454,000	107,963,620,000	-	-	
511-02 국가간행발전특별회계보조 금	6,955,197,000	-	6,955,197,000	6,965,197,000	-	30,000,000	6,955,197,000	-	-	
511-03 기금	11,404,445,000	-	11,404,445,000	11,363,969,000	-	4,000	11,363,965,000	-	-	
520 시·도비보조금등	43,084,502,000	-	43,084,502,000	43,043,068,800	-	469,601,570	42,573,467,230	-	-	
521 시·도비보조금등	43,084,502,000	-	43,084,502,000	43,043,068,800	-	469,601,570	42,573,467,230	-	-	
521-01 시·도비보조금등	43,084,502,000	-	43,084,502,000	43,043,068,800	-	469,601,570	42,573,467,230	-	-	
700 보전수입등및내부거래	68,803,110,000	122,472,400,716	191,275,510,716	190,887,973,353	-	-	190,887,973,353	-	-	
710 보전수입등	55,384,385,000	122,472,400,716	177,856,785,716	177,469,249,133	-	-	177,469,249,133	-	-	
711 잉여금	45,129,998,000	-	45,129,998,000	45,129,998,359	-	-	45,129,998,359	-	-	
711-01 순세계잉여금	45,129,998,000	-	45,129,998,000	45,129,998,359	-	-	45,129,998,359	-	-	
712 전년도이월금	10,254,387,000	122,472,400,716	132,726,787,716	132,339,250,774	-	-	132,339,250,774	-	-	
712-01 국고보조금사용잔액	7,008,751,000	-	7,008,751,000	7,096,977,650	-	-	7,096,977,650	-	-	
712-02 시·도비보조금사용잔액	3,245,636,000	-	3,245,636,000	3,258,818,851	-	-	3,258,818,851	-	-	

일반회계

(단위: 원)

과목	예산액 ㉞	전년도 이월액 ㉟	예산결산 액 ㊱+㊲	수 정액 ㊳	수납액				불납결산액	미수납액
					수납총액 ㉑	물납액 ㉒	환급액 ㉓	실제수납액 ㉔=㉑+㉒-㉓		
712-03 전년도이월사업비	-	122,472,400,716	122,472,400,716	121,983,454,273	-	-	-	121,983,454,273	-	-
720 내부거래	13,418,725,000	-	13,418,725,000	13,418,724,220	-	-	-	13,418,724,220	-	-
721 전입금	156,250,000	-	156,250,000	156,250,000	-	-	-	156,250,000	-	-
721-04 기금전입금	156,250,000	-	156,250,000	156,250,000	-	-	-	156,250,000	-	-
722 예탁금및예수금	13,262,475,000	-	13,262,475,000	13,262,474,220	-	-	-	13,262,474,220	-	-
722-01 예수금수입	6,250,000,000	-	6,250,000,000	6,250,000,000	-	-	-	6,250,000,000	-	-
722-03 예탁금원금회수수입	6,990,755,000	-	6,990,755,000	6,990,755,000	-	-	-	6,990,755,000	-	-
722-04 예탁금이자수입	21,720,000	-	21,720,000	21,719,220	-	-	-	21,719,220	-	-

○ 특별조서

【일반회계】 【기획감사담당관】

(단위: 원)

조직-장-관-항-목	과목	예산액 ㉔	전년도 이월액 ㉕	예산현액 ㉖=㉔+㉕	수 결 액 ㉗	수납액				불납결손액	미수납액
						수납총액 ㉑	물납액 ㉒	환금액 ㉓	실제수납액 ㉘=㉑+㉒-㉓		
합 계		635,733,341,000	122,472,400,716	758,205,741,716	759,022,404,172	750,806,027,855	79,210,180	4,244,875,357	746,640,362,678	1,916,821,630	10,465,219,864
기획감사담당관		298,046,949,000	-	298,046,949,000	284,801,292,860	284,801,292,860	-	-	284,801,292,860	-	-
200 세외수입		23,312,000	-	23,312,000	48,029,860	48,029,860	-	-	48,029,860	-	-
210 경상적세외수입		6,117,000	-	6,117,000	26,887,745	26,887,745	-	-	26,887,745	-	-
216 이지수입		6,117,000	-	6,117,000	26,887,745	26,887,745	-	-	26,887,745	-	-
216-03 기타이지수입		6,117,000	-	6,117,000	26,887,745	26,887,745	-	-	26,887,745	-	-
220 영시적세외수입		17,195,000	-	17,195,000	21,142,115	21,142,115	-	-	21,142,115	-	-
221 재산매각수입		150,000	-	150,000	150,000	150,000	-	-	150,000	-	-
221-04 불용품매각대금		150,000	-	150,000	150,000	150,000	-	-	150,000	-	-
224 기타수입		17,045,000	-	17,045,000	20,992,115	20,992,115	-	-	20,992,115	-	-
224-07 그외수입		17,045,000	-	17,045,000	20,992,115	20,992,115	-	-	20,992,115	-	-
300 지방교부세		160,565,713,000	-	160,565,713,000	156,809,032,780	156,809,032,780	-	-	156,809,032,780	-	-
310 지방교부세		160,565,713,000	-	160,565,713,000	156,809,032,780	156,809,032,780	-	-	156,809,032,780	-	-
311 지방교부세		160,565,713,000	-	160,565,713,000	156,809,032,780	156,809,032,780	-	-	156,809,032,780	-	-
311-01 보통교부세		136,521,544,000	-	136,521,544,000	136,521,544,500	136,521,544,500	-	-	136,521,544,500	-	-
311-03 부동산교부세		24,044,169,000	-	24,044,169,000	20,287,488,280	20,287,488,280	-	-	20,287,488,280	-	-
400 조정교부금등		130,277,519,000	-	130,277,519,000	120,763,828,000	120,763,828,000	-	-	120,763,828,000	-	-
420 시·군조정교부금등		130,277,519,000	-	130,277,519,000	120,763,828,000	120,763,828,000	-	-	120,763,828,000	-	-

【일반회계】 【기획감사담당관】

(단위: 원)

조직-장-관-항-목	과목	예산액 ㉑	전년도 이월액 ㉒	예산편액 ㉓=㉑-㉒	수 정액 ㉔	수납액				불납결손액	미수납액
						수납총액 ①	물납액 ②	환급액 ③	실제수납액 ④=①+②-③		
421 시·군·도정교부금등	130,277,519,000	-	130,277,519,000	-	120,763,828,000	-	-	-	120,763,828,000	-	-
421-01 시·군·일반조정교부금	130,277,519,000	-	130,277,519,000	-	120,763,828,000	-	-	-	120,763,828,000	-	-
500 보조금	11,680,000	-	11,680,000	-	11,678,000	-	-	-	11,678,000	-	-
520 시·도·도비보조금등	11,680,000	-	11,680,000	-	11,678,000	-	-	-	11,678,000	-	-
521 시·도·도비보조금등	11,680,000	-	11,680,000	-	11,678,000	-	-	-	11,678,000	-	-
521-01 시·도·도비보조금등	11,680,000	-	11,680,000	-	11,678,000	-	-	-	11,678,000	-	-
700 보전수입등및내부거래	7,168,725,000	-	7,168,725,000	-	7,168,724,220	-	-	-	7,168,724,220	-	-
720 내부거래	7,168,725,000	-	7,168,725,000	-	7,168,724,220	-	-	-	7,168,724,220	-	-
721 전입금	156,250,000	-	156,250,000	-	156,250,000	-	-	-	156,250,000	-	-
721-04 기금전입금	156,250,000	-	156,250,000	-	156,250,000	-	-	-	156,250,000	-	-
722 예탁금및예수금	7,012,475,000	-	7,012,475,000	-	7,012,474,220	-	-	-	7,012,474,220	-	-
722-03 예탁금원금회수수입	6,990,755,000	-	6,990,755,000	-	6,990,755,000	-	-	-	6,990,755,000	-	-
722-04 예탁금이자수입	21,720,000	-	21,720,000	-	21,719,220	-	-	-	21,719,220	-	-

【일반회계】 【지지행정과】

(단위: 원)

조직-장-관-항-목	과목	예산액 ㉑	전년도 이월액 ㉒	예산결산 액 ㉓+㉔	수 평 액 ㉕	수납액				불납결손액	미수납액
						수납총액 ①	물납액 ②	환급액 ③	실제수납액 ④=①+②-③		
지지 행정과		361,533,000	-	361,533,000	924,181,959	388,566,629	-	-	388,566,629	-	535,615,330
200 세외수입		284,333,000	-	284,333,000	825,718,959	290,103,629	-	-	290,103,629	-	535,615,330
210 경상직세외수입		-	-	-	2,348,344	735,954	-	-	735,954	-	1,612,390
211 재산양대수입		-	-	-	2,052,090	439,700	-	-	439,700	-	1,612,390
211-02 물류재산양대료		-	-	-	2,052,090	439,700	-	-	439,700	-	1,612,390
216 이지수입		-	-	-	296,254	296,254	-	-	296,254	-	-
216-03 기타이지수입		-	-	-	296,254	296,254	-	-	296,254	-	-
220 임시직세외수입		284,333,000	-	284,333,000	823,370,615	289,367,675	-	-	289,367,675	-	534,002,940
223 보조금반환수입		99,179,000	-	99,179,000	99,176,180	98,676,180	-	-	98,676,180	-	500,000
223-02 지재보조금반환수입		99,179,000	-	99,179,000	99,176,180	98,676,180	-	-	98,676,180	-	500,000
224 기타수입		185,154,000	-	185,154,000	724,194,435	190,691,495	-	-	190,691,495	-	533,502,940
224-07 그외수입		185,154,000	-	185,154,000	724,194,435	190,691,495	-	-	190,691,495	-	533,502,940
300 지방교부세		66,000,000	-	66,000,000	66,000,000	66,000,000	-	-	66,000,000	-	-
310 지방교부세		66,000,000	-	66,000,000	66,000,000	66,000,000	-	-	66,000,000	-	-
311 지방교부세		66,000,000	-	66,000,000	66,000,000	66,000,000	-	-	66,000,000	-	-
311-02 특별교부세		66,000,000	-	66,000,000	66,000,000	66,000,000	-	-	66,000,000	-	-
500 보조금		11,200,000	-	11,200,000	32,463,000	32,463,000	-	-	32,463,000	-	-
510 국고보조금등		-	-	-	31,263,000	31,263,000	-	-	31,263,000	-	-
511 국고보조금등		-	-	-	31,263,000	31,263,000	-	-	31,263,000	-	-

【일반회계】 【자치행정과】

(단위:원)

조직-장-관-항-목	예산액 ㉑	전년도 이월액 ㉒	예산편액 ㉓=㉑-㉒	수령 결정액 ㉔	수납액			실제수납액 ㉕=㉑+㉔-㉓	불납결손액	미수납액
					수납총액 ㉖	물납액 ㉗	환급액 ㉘			
511-01 국고보조금	-	-	-	31,263,000	31,263,000	-	-	31,263,000	-	-
520 시·도비보조금등	11,200,000	-	11,200,000	1,200,000	1,200,000	-	-	1,200,000	-	-
521 시·도비보조금등	11,200,000	-	11,200,000	1,200,000	1,200,000	-	-	1,200,000	-	-
521-01 시·도비보조금등	11,200,000	-	11,200,000	1,200,000	1,200,000	-	-	1,200,000	-	-

【일반회계】 【안전재난과】

(단위: 원)

조직-장-관-항-목	과목	예산액 ㉑	전년도 이월액 ㉒	예산액 ㉓=㉑+㉒	수 평 액 ㉔	수납액				불납결손액	미수납액
						수납총액 ①	물납액 ②	환급액 ③	실제수납액 ④=①+②-③		
안전재난과		13,127,637,000	-	13,127,637,000	13,583,257,030	13,587,745,600	-	5,033,570	13,582,712,030	-	545,000
200 세외수입		58,963,000	-	58,963,000	33,802,600	33,257,600	-	-	33,257,600	-	545,000
210 경상직세외수입		25,831,000	-	25,831,000	3,841,877	3,841,877	-	-	3,841,877	-	-
211 재산영대수입		1,321,000	-	1,321,000	2,524,490	2,524,490	-	-	2,524,490	-	-
211-02 물류재산영대료		1,321,000	-	1,321,000	2,524,490	2,524,490	-	-	2,524,490	-	-
215 징수교부금수입		23,190,000	-	23,190,000	-	-	-	-	-	-	-
215-01 징수교부금수입		23,190,000	-	23,190,000	-	-	-	-	-	-	-
216 이자수입		1,320,000	-	1,320,000	1,317,387	1,317,387	-	-	1,317,387	-	-
216-03 기타이자수입		1,320,000	-	1,320,000	1,317,387	1,317,387	-	-	1,317,387	-	-
220 임시적세외수입		29,121,000	-	29,121,000	29,415,723	29,415,723	-	-	29,415,723	-	-
222 자치단체간부담금		748,000	-	748,000	748,000	748,000	-	-	748,000	-	-
222-01 자치단체간부담금		748,000	-	748,000	748,000	748,000	-	-	748,000	-	-
223 보조금반환수입		27,619,000	-	27,619,000	27,682,723	27,682,723	-	-	27,682,723	-	-
223-01 지·도비보조금반환수입		-	-	-	65,700	65,700	-	-	65,700	-	-
223-02 자체보조금반환수입		27,619,000	-	27,619,000	27,617,023	27,617,023	-	-	27,617,023	-	-
224 기타수입		754,000	-	754,000	985,000	985,000	-	-	985,000	-	-
224-07 그외수입		754,000	-	754,000	985,000	985,000	-	-	985,000	-	-
230 지방행정제재·부과금		4,011,000	-	4,011,000	545,000	545,000	-	-	545,000	-	545,000
234 과태료		4,011,000	-	4,011,000	545,000	545,000	-	-	545,000	-	545,000

【일반회계】 【안전재난과】

(단위: 원)

조직-장-관-항-목	과목	예산액 ㉑	전년도 이월액 ㉒	예산권액 ㉓=㉑+㉒	수 정액 ㉔	수납액				불납결손액	미수납액
						수납총액 ㉕	물납액 ㉖	환급액 ㉗	실제수납액 ㉘=㉕-㉖-㉗		
	234-02 기타과태료	4,011,000	-	4,011,000	545,000	-	-	-	-	-	545,000
300	지방교부세	-	-	-	500,000,000	500,000,000	-	-	500,000,000	-	-
310	지방교부세	-	-	-	500,000,000	500,000,000	-	-	500,000,000	-	-
	311 지방교부세	-	-	-	500,000,000	500,000,000	-	-	500,000,000	-	-
	311-02 특별교부세	-	-	-	500,000,000	500,000,000	-	-	500,000,000	-	-
500	보조금	13,068,674,000	-	13,068,674,000	13,049,454,430	13,054,488,000	-	5,033,570	13,049,454,430	-	-
510	국고보조금등	11,101,359,000	-	11,101,359,000	11,101,359,000	11,101,359,000	-	-	11,101,359,000	-	-
	511 국고보조금등	11,101,359,000	-	11,101,359,000	11,101,359,000	11,101,359,000	-	-	11,101,359,000	-	-
	511-01 국고보조금	11,101,359,000	-	11,101,359,000	11,101,359,000	11,101,359,000	-	-	11,101,359,000	-	-
520	시·도비보조금등	1,967,315,000	-	1,967,315,000	1,948,095,430	1,953,129,000	-	5,033,570	1,948,095,430	-	-
	521 시·도비보조금등	1,967,315,000	-	1,967,315,000	1,948,095,430	1,953,129,000	-	5,033,570	1,948,095,430	-	-
	521-01 시·도비보조금등	1,967,315,000	-	1,967,315,000	1,948,095,430	1,953,129,000	-	5,033,570	1,948,095,430	-	-

【일반회계】 【회계과】

(단위: 원)

조직-장-관-항-목	과목	예산액 ㉑	전년도 이월액 ㉒	예산액 ㉓=㉑+㉒	수 정액 ㉔	수납액				불납결손액	미수납액
						수납총액 ㉕	물납액 ㉖	환급액 ㉗	실제수납액 ㉘=㉕+㉖-㉗-㉘		
회계과		13,324,663,000	-	13,324,663,000	13,938,077,501	13,131,803,261	-	11,175,450	13,120,627,811	-	817,449,690
200 세외수입		6,659,271,000	-	6,659,271,000	7,881,147,501	6,874,873,261	-	11,175,450	6,863,697,811	-	817,449,690
210 경상직세외수입		1,931,438,000	-	1,931,438,000	1,922,215,109	1,923,083,469	-	3,312,540	1,919,770,929	-	2,444,180
211 재산임대수입		73,007,000	-	73,007,000	76,147,390	76,913,940	-	3,210,730	73,703,210	-	2,444,180
211-02 공유재산임대료		73,007,000	-	73,007,000	76,147,390	76,913,940	-	3,210,730	73,703,210	-	2,444,180
212 시용료수입		52,000,000	-	52,000,000	61,139,969	61,241,779	-	101,810	61,139,969	-	-
212-08 주차요금수입		52,000,000	-	52,000,000	61,139,969	61,241,779	-	101,810	61,139,969	-	-
216 이지수입		1,806,431,000	-	1,806,431,000	1,784,927,750	1,784,927,750	-	-	1,784,927,750	-	-
216-01 공공매출금이자수입		1,800,000,000	-	1,800,000,000	1,781,473,200	1,781,473,200	-	-	1,781,473,200	-	-
216-03 기타이자수입		6,431,000	-	6,431,000	3,454,550	3,454,550	-	-	3,454,550	-	-
220 임시직세외수입		4,724,823,000	-	4,724,823,000	5,755,922,362	4,948,779,762	-	7,862,910	4,940,916,852	-	815,005,510
221 재산매각수입		4,051,000,000	-	4,051,000,000	4,960,416,800	4,188,548,750	-	-	4,188,548,750	-	771,868,050
221-03 공유재산매각수입금		4,041,000,000	-	4,041,000,000	4,917,449,750	4,152,449,750	-	-	4,152,449,750	-	765,000,000
221-04 불용품매각대금		10,000,000	-	10,000,000	42,967,050	36,099,000	-	-	36,099,000	-	6,868,050
224 기타수입		673,823,000	-	673,823,000	795,505,562	780,231,012	-	7,862,910	752,368,102	-	43,137,460
224-07 그외수입		673,823,000	-	673,823,000	795,505,562	780,231,012	-	7,862,910	752,368,102	-	43,137,460
230 지방행정채·부과금		3,010,000	-	3,010,000	3,010,030	3,010,030	-	-	3,010,030	-	-
233 반상금		3,010,000	-	3,010,000	3,010,030	3,010,030	-	-	3,010,030	-	-
233-01 반상금		3,010,000	-	3,010,000	3,010,030	3,010,030	-	-	3,010,030	-	-

【일반회계】 【회계과】

(단위: 원)

조직-장-관-항-목	과목	예산액 ㉞	전년도 이월액 ㉟	예산결산 액 ㊱=㉞+㉟	수 정 액 ㉡	수납액				불납결산액	미수납액
						수납총액 ㉠	물납액 ㉡	환급액 ㉢	실제수납액 ㉣=㉠+㉡-㉢		
500 보조금		415,392,000	-	415,392,000	6,930,000	-	-	-	6,930,000	-	-
510 국고보조금등		64,520,000	-	64,520,000	-	-	-	-	-	-	-
511 국고보조금등		64,520,000	-	64,520,000	-	-	-	-	-	-	-
511-01 국고보조금		64,520,000	-	64,520,000	-	-	-	-	-	-	-
520 시·도비보조금등		350,872,000	-	350,872,000	6,930,000	-	-	-	6,930,000	-	-
521 시·도비보조금등		350,872,000	-	350,872,000	6,930,000	-	-	-	6,930,000	-	-
521-01 시·도비보조금등		350,872,000	-	350,872,000	6,930,000	-	-	-	6,930,000	-	-
700 보전수입등및내부거래		6,250,000,000	-	6,250,000,000	6,250,000,000	-	-	-	6,250,000,000	-	-
720 내부거래		6,250,000,000	-	6,250,000,000	6,250,000,000	-	-	-	6,250,000,000	-	-
722 예탁금및예수금		6,250,000,000	-	6,250,000,000	6,250,000,000	-	-	-	6,250,000,000	-	-
722-01 예수금수입		6,250,000,000	-	6,250,000,000	6,250,000,000	-	-	-	6,250,000,000	-	-

【일반회계】 【세정과】

(단위: 원)

과목 조직-장-관-항-목	예산액 ㉞	전년도 이월액 ㉟	예산결산 액 ㊱+㊲-㊳	수 정액 ㉞	수납액				불납결손액	미수납액
					수납총액 ㉟	물납액 ㊱	환급액 ㊲	실제수납액 ㊳=㉟+㊱-㊲		
세정과	123,558,018,000	122,472,400,716	246,028,418,716	257,829,420,171	248,309,433,336	79,210,180	1,029,661,928	247,358,982,188	1,915,158,840	8,355,279,143
100 지방세수입	63,476,000,000	-	63,476,000,000	71,416,544,950	65,274,160,930	79,210,180	957,702,550	64,395,668,560	1,596,990,930	5,423,885,460
110 지방세	63,476,000,000	-	63,476,000,000	71,416,544,950	65,274,160,930	79,210,180	957,702,550	64,395,668,560	1,596,990,930	5,423,885,460
111 보통세	61,676,000,000	-	61,676,000,000	64,995,759,020	63,118,162,240	79,210,180	524,178,520	62,673,193,900	-	2,322,565,120
111-03 주민세	1,400,000,000	-	1,400,000,000	1,528,082,330	1,463,438,100	-	198,620	1,463,239,480	-	64,842,850
111-04 재산세	25,750,000,000	-	25,750,000,000	26,957,605,660	26,139,016,960	79,210,180	13,317,840	26,204,909,300	-	752,696,360
111-05 자동차세	9,200,000,000	-	9,200,000,000	9,279,174,820	8,643,608,320	-	75,734,620	8,567,873,700	-	711,301,120
111-07 담배소비세	7,300,000,000	-	7,300,000,000	7,280,441,510	7,281,525,190	-	1,083,680	7,280,441,510	-	-
111-08 지방소비세	4,026,000,000	-	4,026,000,000	4,040,383,000	4,040,383,000	-	-	4,040,383,000	-	-
111-09 지방소득세	14,000,000,000	-	14,000,000,000	15,910,071,700	15,550,190,670	-	433,843,760	15,116,346,910	-	793,724,790
113 지난년도 수입	1,800,000,000	-	1,800,000,000	6,420,785,930	2,155,998,690	-	433,524,030	1,722,474,660	1,596,990,930	3,101,320,340
113-01 지난년도 수입	1,800,000,000	-	1,800,000,000	6,420,785,930	2,155,998,690	-	433,524,030	1,722,474,660	1,596,990,930	3,101,320,340
200 세외수입	5,437,000,000	-	5,437,000,000	9,586,403,116	6,408,800,901	-	71,959,378	6,336,841,523	318,167,910	2,931,393,683
210 경찰직세외수입	1,900,000,000	-	1,900,000,000	2,166,667,229	2,166,667,229	-	-	2,166,667,229	-	-
213 수수료수입	500,000,000	-	500,000,000	-	-	-	-	-	-	-
213-01 증지수입	500,000,000	-	500,000,000	-	-	-	-	-	-	-
215 징수교부금수입	1,400,000,000	-	1,400,000,000	2,161,488,490	2,161,488,490	-	-	2,161,488,490	-	-
215-01 징수교부금수입	1,400,000,000	-	1,400,000,000	2,161,488,490	2,161,488,490	-	-	2,161,488,490	-	-
216 이자수입	-	-	-	5,178,739	5,178,739	-	-	5,178,739	-	-

【일반회계】 【세정과】

(단위: 원)

조직-장-관-항-목	과목	예산액 ㉑	전년도 이월액 ㉒	예산결산 액 ㉓=㉑+㉒	수 정 액 ㉔	수납액				불납결손액	미수납액
						수납총액 ㉕	물납액 ㉖	환급액 ㉗	실제수납액 ㉘=㉕-㉖-㉗		
216-01 공공예금이자수입		-	-	-	124,830	124,830	-	-	124,830	-	-
216-03 기타이자수입		-	-	-	5,053,909	5,053,909	-	-	5,053,909	-	-
220 임시직세외수입		3,537,000,000	-	3,537,000,000	7,419,735,887	4,242,133,672	-	71,959,378	4,170,174,294	318,167,910	2,931,393,683
224 기타수입		2,887,000,000	-	2,887,000,000	3,179,702,012	3,176,254,172	-	10,000	3,176,244,172	-	3,457,840
224-01 제납처분수입		-	-	-	548,640	548,640	-	-	548,640	-	-
224-05 지방교부세감소분보전수입		-	-	-	2,927,801,370	2,927,801,370	-	-	2,927,801,370	-	-
224-07 그외수입		2,887,000,000	-	2,887,000,000	251,352,002	247,904,162	-	10,000	247,894,162	-	3,457,840
225 지남연도수입		650,000,000	-	650,000,000	4,240,033,875	1,065,879,500	-	71,949,378	993,930,122	318,167,910	2,927,935,843
225-01 지남연도수입		650,000,000	-	650,000,000	4,240,033,875	1,065,879,500	-	71,949,378	993,930,122	318,167,910	2,927,935,843
500 보조금		330,678,000	-	330,678,000	330,678,000	330,678,000	-	-	330,678,000	-	-
510 국고보조금등		88,175,000	-	88,175,000	88,175,000	88,175,000	-	-	88,175,000	-	-
511 국고보조금등		88,175,000	-	88,175,000	88,175,000	88,175,000	-	-	88,175,000	-	-
511-01 국고보조금		88,175,000	-	88,175,000	88,175,000	88,175,000	-	-	88,175,000	-	-
520 시·도비보조금등		242,503,000	-	242,503,000	242,503,000	242,503,000	-	-	242,503,000	-	-
521 시·도비보조금등		242,503,000	-	242,503,000	242,503,000	242,503,000	-	-	242,503,000	-	-
521-01 시·도비보조금등		242,503,000	-	242,503,000	242,503,000	242,503,000	-	-	242,503,000	-	-
700 보편수입등및내부거래		54,312,340,000	122,472,400,716	176,784,740,716	176,295,794,105	176,295,794,105	-	-	176,295,794,105	-	-
710 보편수입등		54,312,340,000	122,472,400,716	176,784,740,716	176,295,794,105	176,295,794,105	-	-	176,295,794,105	-	-
711 잉여금		45,129,998,000	-	45,129,998,000	45,129,998,359	45,129,998,359	-	-	45,129,998,359	-	-

【일반회계】 【세정과】

(단위: 원)

조직-장-관-항-목	과목	예산액 ㉑	전년도 이월액 ㉒	예산결산 액 ㉓=㉑+㉒	수 정 액 ㉔	수납액				불납결산액	미수납액
						수납총액 ①	물납액 ②	환급액 ③	실제수납액 ④=①+②-③		
711-01 순세계잉여금	45,129,998,000	-	45,129,998,000	45,129,998,359	-	-	-	45,129,998,359	-	-	-
712 전년도이월금	9,182,942,000	122,472,400,716	131,654,742,716	131,165,795,746	-	-	-	131,165,795,746	-	-	-
712-01 국고보조금사용잔액	6,149,483,000	-	6,149,483,000	6,149,482,604	-	-	-	6,149,482,604	-	-	-
712-02 시·도비보조금사용잔액	3,032,859,000	-	3,032,859,000	3,032,858,869	-	-	-	3,032,858,869	-	-	-
712-03 전년도이월사립비	-	122,472,400,716	121,983,454,273	121,983,454,273	-	-	-	121,983,454,273	-	-	-

【일반회계】 【민원지적과】

(단위: 원)

조직-장-관-항-목	과목	예산액 ㉑	전년도 이월액 ㉒	예산결산 액 ㉓=㉑+㉒	수 평 액 ㉔	수납액				불납결손액	미수납액
						수납총액 ①	물납액 ②	환급액 ③	실제수납액 ④=①+②-③		
민원지적과		559,990,000	-	559,990,000	1,390,598,390	1,018,784,330	-	9,339,100	1,009,445,230	-	381,153,160
200 세외수입		283,733,000	-	283,733,000	1,114,341,390	742,527,330	-	9,339,100	733,188,230	-	381,153,160
210 경상직세외수입		147,896,000	-	147,896,000	611,087,820	607,048,460	-	396,600	606,651,860	-	4,435,960
212 사용료수입		369,000	-	369,000	-	-	-	-	-	-	-
212-09 기타사용료		369,000	-	369,000	-	-	-	-	-	-	-
213 수수료수입		147,500,000	-	147,500,000	611,020,420	606,981,060	-	396,600	606,584,460	-	4,435,960
213-01 증지수입		64,500,000	-	64,500,000	501,162,540	501,408,540	-	396,600	501,011,940	-	150,600
213-05 기타수수료		83,000,000	-	83,000,000	109,857,880	105,572,520	-	-	105,572,520	-	4,285,360
216 이자수입		27,000	-	27,000	67,400	67,400	-	-	67,400	-	-
216-03 기타이자수입		27,000	-	27,000	67,400	67,400	-	-	67,400	-	-
220 임시직세외수입		3,208,000	-	3,208,000	7,971,120	7,971,120	-	-	7,971,120	-	-
224 기타수입		3,208,000	-	3,208,000	7,971,120	7,971,120	-	-	7,971,120	-	-
224-07 그외수입		3,208,000	-	3,208,000	7,971,120	7,971,120	-	-	7,971,120	-	-
230 지방행정제재·부과금		132,629,000	-	132,629,000	495,282,450	127,507,750	-	8,942,500	118,565,250	-	376,717,200
231 과징금		30,000,000	-	30,000,000	24,926,340	288,320	-	-	288,320	-	24,638,020
231-01 과징금		30,000,000	-	30,000,000	24,926,340	288,320	-	-	288,320	-	24,638,020
234 과태료		32,629,000	-	32,629,000	60,700,310	51,375,450	-	848,000	50,527,450	-	10,172,860
234-02 기타과태료		32,629,000	-	32,629,000	60,700,310	51,375,450	-	848,000	50,527,450	-	10,172,860
236 부담금		70,000,000	-	70,000,000	409,655,800	75,843,980	-	8,094,500	67,749,480	-	341,906,320

【일반회계】 【민원지적과】

(단위: 원)

조직-장-관-항-목	과목	예산액 ㉞	전년도 이월액 ㉟	예산권액 ㊸=㉞+㉟	수 정액 ㊹	수납액				불납결손액	미수납액
						수납총액 ①	물납액 ②	환급액 ③	실제수납액 ④=①+②-③		
	236-01 부담금	70,000,000	-	70,000,000	409,655,800	75,843,980	-	8,094,500	67,749,480	-	341,906,320
300	지방교부세	6,000,000	-	6,000,000	6,000,000	6,000,000	-	-	6,000,000	-	-
310	지방교부세	6,000,000	-	6,000,000	6,000,000	6,000,000	-	-	6,000,000	-	-
311	지방교부세	6,000,000	-	6,000,000	6,000,000	6,000,000	-	-	6,000,000	-	-
	311-02 특별교부세	6,000,000	-	6,000,000	6,000,000	6,000,000	-	-	6,000,000	-	-
500	보조금	270,257,000	-	270,257,000	270,257,000	270,257,000	-	-	270,257,000	-	-
510	국고보조금등	256,115,000	-	256,115,000	256,115,000	256,115,000	-	-	256,115,000	-	-
511	국고보조금등	256,115,000	-	256,115,000	256,115,000	256,115,000	-	-	256,115,000	-	-
	511-01 국고보조금	256,115,000	-	256,115,000	256,115,000	256,115,000	-	-	256,115,000	-	-
520	시·도비보조금등	14,142,000	-	14,142,000	14,142,000	14,142,000	-	-	14,142,000	-	-
521	시·도비보조금등	14,142,000	-	14,142,000	14,142,000	14,142,000	-	-	14,142,000	-	-
	521-01 시·도비보조금등	14,142,000	-	14,142,000	14,142,000	14,142,000	-	-	14,142,000	-	-

【일반회계】 【복지정책과】

(단위: 원)

조직-장-관-항-목	과목	예산액 ㉑	전년도 이월액 ㉒	예산결산 액 ㉓=㉑+㉒	수 평 액 ㉔	수납액				불납결손액	미수납액
						수납총액 ①	물납액 ②	환급액 ③	실제수납액 ④=①+②-③		
복지정책과		13,898,026,000	-	13,898,026,000	13,890,508,164	16,318,898,594	-	2,430,214,000	13,888,684,594	1,595,560	228,010
200 세외수입		328,655,000	-	328,655,000	352,399,274	350,585,704	-	10,000	350,575,704	1,595,560	228,010
210 경상직세외수입		93,860,000	-	93,860,000	107,495,319	107,267,309	-	-	107,267,309	-	228,010
212 사물로수입		90,000,000	-	90,000,000	103,000,000	103,000,000	-	-	103,000,000	-	-
212-09 기타사용료		90,000,000	-	90,000,000	103,000,000	103,000,000	-	-	103,000,000	-	-
216 이자수입		3,860,000	-	3,860,000	4,495,319	4,267,309	-	-	4,267,309	-	228,010
216-03 기타이자수입		3,860,000	-	3,860,000	4,495,319	4,267,309	-	-	4,267,309	-	228,010
220 임시직세외수입		228,675,000	-	228,675,000	238,783,955	237,198,395	-	10,000	237,188,395	1,595,560	-
223 보조금반환수입		77,967,000	-	77,967,000	78,907,875	78,907,875	-	-	78,907,875	-	-
223-01 시·도비보조금반환수입		-	-	-	189,970	189,970	-	-	189,970	-	-
223-02 자체보조금반환수입		77,967,000	-	77,967,000	78,717,905	78,717,905	-	-	78,717,905	-	-
224 기타수입		148,028,000	-	148,028,000	159,876,080	158,290,520	-	10,000	158,280,520	1,595,560	-
224-07 그외수입		148,028,000	-	148,028,000	159,876,080	158,290,520	-	10,000	158,280,520	1,595,560	-
225 지난연도수입		2,680,000	-	2,680,000	-	-	-	-	-	-	-
225-01 지난연도수입		2,680,000	-	2,680,000	-	-	-	-	-	-	-
230 지방행정재·부과금		6,120,000	-	6,120,000	6,120,000	6,120,000	-	-	6,120,000	-	-
232 이행강제금		5,000,000	-	5,000,000	5,000,000	5,000,000	-	-	5,000,000	-	-
232-01 이행강제금		5,000,000	-	5,000,000	5,000,000	5,000,000	-	-	5,000,000	-	-
234 과태료		1,120,000	-	1,120,000	1,120,000	1,120,000	-	-	1,120,000	-	-

【일반회계】 【복지정책과】

(단위: 원)

조직-장-관-항-목	과목	예산액 ㉑	전년도 이월액 ㉒	예산권액 ㉓=㉑+㉒	수 정 액 ㉔	수납액				불납결손액	미수납액
						수납총액 ㉕	물납액 ㉖	환급액 ㉗	실제수납액 ㉘=㉕-㉖-㉗		
	234-02 기타과태료	1,120,000	-	1,120,000	1,120,000	-	-	-	1,120,000	-	-
500 보조금		13,566,448,000	-	13,566,448,000	13,535,185,000	-	2,430,204,000	-	13,535,185,000	-	-
510 국고보조금등		11,400,723,000	-	11,400,723,000	11,369,460,000	-	2,087,417,000	-	11,369,460,000	-	-
511 국고보조금등		11,400,723,000	-	11,400,723,000	11,369,460,000	-	2,087,417,000	-	11,369,460,000	-	-
511-01 국고보조금		11,291,723,000	-	11,291,723,000	11,260,460,000	-	2,087,417,000	-	11,260,460,000	-	-
511-02 국가균형발전특별회계보조 금		109,000,000	-	109,000,000	109,000,000	-	-	-	109,000,000	-	-
520 시·도비보조금등		2,165,725,000	-	2,165,725,000	2,165,725,000	-	342,787,000	-	2,165,725,000	-	-
521 시·도비보조금등		2,165,725,000	-	2,165,725,000	2,165,725,000	-	342,787,000	-	2,165,725,000	-	-
521-01 시·도비보조금등		2,165,725,000	-	2,165,725,000	2,165,725,000	-	342,787,000	-	2,165,725,000	-	-
700 보전수입등및내부거래		2,923,000	-	2,923,000	2,923,890	-	-	-	2,923,890	-	-
710 보전수입등		2,923,000	-	2,923,000	2,923,890	-	-	-	2,923,890	-	-
712 전년도이월금		2,923,000	-	2,923,000	2,923,890	-	-	-	2,923,890	-	-
712-01 국고보조금사용잔액		2,923,000	-	2,923,000	2,923,890	-	-	-	2,923,890	-	-

【일반회계】 【행복돌봄과】

(단위: 원)

조직-장-관-항-목	과목	예산액 ㉑	전년도 이월액 ㉒	예산권액 ㉓=㉑+㉒	수 정 액 ㉔	수납액				불납결손액	미수납액
						수납총액 ①	물납액 ②	환급액 ③	실제수납액 ④=①+②-③		
행복돌봄과		76,286,132,000	-	76,286,132,000	76,427,161,011	76,537,858,731	-	117,793,000	76,420,065,731	-	7,095,280
200 세외수입		703,700,000	-	703,700,000	731,057,627	727,562,347	-	3,600,000	723,962,347	-	7,095,280
210 경상직세외수입		32,800,000	-	32,800,000	36,393,769	36,392,399	-	-	36,392,399	-	1,370
211 재산임대수입		4,390,000	-	4,390,000	4,390,210	4,390,210	-	-	4,390,210	-	-
211-02 공유재산임대료		4,390,000	-	4,390,000	4,390,210	4,390,210	-	-	4,390,210	-	-
212 시용료수입		14,270,000	-	14,270,000	14,113,480	14,113,480	-	-	14,113,480	-	-
212-09 기타시용료		14,270,000	-	14,270,000	14,113,480	14,113,480	-	-	14,113,480	-	-
213 수수료수입		-	-	-	-	-	-	-	-	-	-
213-05 기타수수료		-	-	-	-	-	-	-	-	-	-
216 이자수입		14,140,000	-	14,140,000	17,890,079	17,888,709	-	-	17,888,709	-	1,370
216-03 기타이자수입		14,140,000	-	14,140,000	17,890,079	17,888,709	-	-	17,888,709	-	1,370
220 임시직세외수입		645,900,000	-	645,900,000	656,800,608	660,400,608	-	3,600,000	656,800,608	-	-
223 보조금반환수입		612,000,000	-	612,000,000	622,404,405	622,404,405	-	-	622,404,405	-	-
223-01 지·도·비보조금반환수입		-	-	-	1,516,780	1,516,780	-	-	1,516,780	-	-
223-02 자체보조금반환수입		612,000,000	-	612,000,000	620,887,625	620,887,625	-	-	620,887,625	-	-
224 기타수입		33,900,000	-	33,900,000	34,396,203	37,996,203	-	3,600,000	34,396,203	-	-
224-07 그외수입		33,900,000	-	33,900,000	34,396,203	37,996,203	-	3,600,000	34,396,203	-	-
230 지방행정채·부과금		25,000,000	-	25,000,000	37,863,250	30,769,340	-	-	30,769,340	-	7,093,910
234 과태료		25,000,000	-	25,000,000	37,863,250	30,769,340	-	-	30,769,340	-	7,093,910

【일반회계】 【행복돌봄과】

(단위: 원)

조직-장-관-항-목	과목	예산액 ㉑	전년도 이월액 ㉒	예산결산 액 ㉓+㉔	수 정 액 ㉕	수납액				불납결손액	미수납액
						수납총액 ㉖	물납액 ㉗	환급액 ㉘	실제수납액 ㉙=㉖-㉗-㉘		
	234-02 기타과태료	25,000,000	-	25,000,000	37,863,250	30,769,340	-	-	30,769,340	-	7,093,910
300	지방교부세	1,000,000,000	-	1,000,000,000	1,000,000,000	1,000,000,000	-	-	1,000,000,000	-	-
310	지방교부세	1,000,000,000	-	1,000,000,000	1,000,000,000	1,000,000,000	-	-	1,000,000,000	-	-
	311 지방교부세	1,000,000,000	-	1,000,000,000	1,000,000,000	1,000,000,000	-	-	1,000,000,000	-	-
	311-02 특별교부세	1,000,000,000	-	1,000,000,000	1,000,000,000	1,000,000,000	-	-	1,000,000,000	-	-
500	보조금	73,719,069,000	-	73,719,069,000	73,784,124,000	73,898,317,000	-	114,193,000	73,784,124,000	-	-
510	국고보조금등	58,147,339,000	-	58,147,339,000	58,198,469,000	58,293,510,000	-	95,041,000	58,198,469,000	-	-
	511 국고보조금등	58,147,339,000	-	58,147,339,000	58,198,469,000	58,293,510,000	-	95,041,000	58,198,469,000	-	-
	511-01 국고보조금	57,420,037,000	-	57,420,037,000	57,471,167,000	57,566,204,000	-	95,037,000	57,471,167,000	-	-
	511-03 기금	727,302,000	-	727,302,000	727,302,000	727,306,000	-	4,000	727,302,000	-	-
520	시·도비보조금등	15,571,730,000	-	15,571,730,000	15,585,655,000	15,604,807,000	-	19,152,000	15,585,655,000	-	-
	521 시·도비보조금등	15,571,730,000	-	15,571,730,000	15,585,655,000	15,604,807,000	-	19,152,000	15,585,655,000	-	-
	521-01 시·도비보조금등	15,571,730,000	-	15,571,730,000	15,585,655,000	15,604,807,000	-	19,152,000	15,585,655,000	-	-
700	보편수입등및내부거래	863,363,000	-	863,363,000	911,979,384	911,979,384	-	-	911,979,384	-	-
710	보편수입등	863,363,000	-	863,363,000	911,979,384	911,979,384	-	-	911,979,384	-	-
	712 전년도이월금	863,363,000	-	863,363,000	911,979,384	911,979,384	-	-	911,979,384	-	-
	712-01 국고보조금사용잔액	732,999,000	-	732,999,000	774,284,246	774,284,246	-	-	774,284,246	-	-
	712-02 시·도비보조금사용잔액	130,364,000	-	130,364,000	137,695,138	137,695,138	-	-	137,695,138	-	-

【일반회계】 【일자리경제과】

(단위: 원)

조직-장-관-항-목	과목	예산액 ㉑	전년도 이월액 ㉒	예산결산 액 ㉓=㉑+㉒	수 평 액 ㉔	수납액				불납결손액	미수납액
						수납총액 ①	물납액 ②	환급액 ③	실제수납액 ④=①+②-③		
200	일반회계	12,663,612,000	-	12,663,612,000	12,696,292,449	-	-	-	12,696,292,449	-	49,300
210	세외수입	7,715,396,000	-	7,715,396,000	7,718,078,389	-	-	-	7,718,078,389	-	49,300
211	경상직세외수입	61,796,000	-	61,796,000	41,226,572	-	-	-	41,226,572	-	49,300
212	재산임대수입	12,001,000	-	12,001,000	6,326,760	-	-	-	6,326,760	-	49,300
213	211-02 공유재산임대료	12,001,000	-	12,001,000	6,326,760	-	-	-	6,326,760	-	49,300
214	212 시용료수입	28,392,000	-	28,392,000	13,645,650	-	-	-	13,645,650	-	-
215	212-06 시장시용료	28,192,000	-	28,192,000	13,645,650	-	-	-	13,645,650	-	-
216	212-08 주차요금수입	200,000	-	200,000	-	-	-	-	-	-	-
217	216 이지수입	21,403,000	-	21,403,000	21,254,162	-	-	-	21,254,162	-	-
218	216-03 기타이지수입	21,403,000	-	21,403,000	21,254,162	-	-	-	21,254,162	-	-
220	임시직세외수입	7,652,800,000	-	7,652,800,000	7,673,851,817	-	-	-	7,673,851,817	-	-
223	보조금반환수입	14,700,000	-	14,700,000	23,206,079	-	-	-	23,206,079	-	-
223-01	시·도비보조금반환수입	-	-	-	3,860,080	-	-	-	3,860,080	-	-
223-02	자체보조금반환수입	14,700,000	-	14,700,000	19,345,999	-	-	-	19,345,999	-	-
224	기타수입	7,638,100,000	-	7,638,100,000	7,650,645,738	-	-	-	7,650,645,738	-	-
224-07	그외수입	7,638,100,000	-	7,638,100,000	7,650,645,738	-	-	-	7,650,645,738	-	-
230	지방행정채·부과금	800,000	-	800,000	3,000,000	-	-	-	3,000,000	-	-
234	과태료	800,000	-	800,000	3,000,000	-	-	-	3,000,000	-	-
234-02	기타과태료	800,000	-	800,000	3,000,000	-	-	-	3,000,000	-	-

【일반회계】 【일자리경제과】

(단위: 원)

조직-장-관-항-목	과목	예산액 ㉑	전년도 이월액 ㉒	예산권액 ㉓=㉑+㉒	수 정 액 ㉔	수납액				불납결손액	미수납액
						수납총액 ①	물납액 ②	환급액 ③	실제수납액 ④=①+②-③		
500 보조금		4,940,540,000	-	4,940,540,000	4,970,539,500	-	-	-	4,970,539,500	-	-
510 국고보조금등		3,442,913,000	-	3,442,913,000	3,442,913,000	-	-	-	3,442,913,000	-	-
511 국고보조금등		3,442,913,000	-	3,442,913,000	3,442,913,000	-	-	-	3,442,913,000	-	-
511-01 국고보조금		3,081,716,000	-	3,081,716,000	3,081,716,000	-	-	-	3,081,716,000	-	-
511-02 국가균형발전특별회계보조 금		361,197,000	-	361,197,000	361,197,000	-	-	-	361,197,000	-	-
520 시·도비보조금등		1,497,627,000	-	1,497,627,000	1,527,626,500	-	-	-	1,527,626,500	-	-
521 시·도비보조금등		1,497,627,000	-	1,497,627,000	1,527,626,500	-	-	-	1,527,626,500	-	-
521-01 시·도비보조금등		1,497,627,000	-	1,497,627,000	1,527,626,500	-	-	-	1,527,626,500	-	-
700 보전수입등및내부거래		7,676,000	-	7,676,000	7,674,560	-	-	-	7,674,560	-	-
710 보전수입등		7,676,000	-	7,676,000	7,674,560	-	-	-	7,674,560	-	-
712 전년도이월금		7,676,000	-	7,676,000	7,674,560	-	-	-	7,674,560	-	-
712-02 시·도비보조금사용잔액		7,676,000	-	7,676,000	7,674,560	-	-	-	7,674,560	-	-

【일반회계】 【문화체육과】

(단위: 원)

조직-장-관-항-목	과목	예산액 ㉑	전년도 이월액 ㉒	예산액 ㉓=㉑+㉒	수 평 액 ㉔	수납액				불납결손액	미수납액
						수납총액 ㉕	물납액 ㉖	환급액 ㉗	실제수납액 ㉘=㉕-㉖-㉗		
문화체육과		10,181,421,000	-	10,181,421,000	11,719,450,142	11,720,725,080	-	1,459,419	11,719,265,671	-	184,471
200 세외수입		174,501,000	-	174,501,000	1,659,015,642	1,660,290,590	-	1,459,419	1,658,831,171	-	184,471
210 경상직세외수입		20,000,000	-	20,000,000	497,627,346	498,902,294	-	1,459,419	497,442,875	-	184,471
211 재산임대수입		-	-	-	47,043,670	47,043,670	-	-	47,043,670	-	-
211-02 공유재산임대료		-	-	-	47,043,670	47,043,670	-	-	47,043,670	-	-
212 시용료수입		20,000,000	-	20,000,000	447,456,734	448,281,493	-	824,759	447,456,734	-	-
212-07 입장료수입		-	-	-	17,630,000	17,630,800	-	800	17,630,000	-	-
212-08 주차요금수입		-	-	-	3,155,482	3,155,482	-	-	3,155,482	-	-
212-09 기타시용료		20,000,000	-	20,000,000	426,671,252	427,495,211	-	823,959	426,671,252	-	-
216 이자수입		-	-	-	3,126,942	3,577,131	-	634,660	2,942,471	-	184,471
216-03 기타이자수입		-	-	-	3,126,942	3,577,131	-	634,660	2,942,471	-	184,471
220 임시직세외수입		154,501,000	-	154,501,000	1,158,168,296	1,158,168,296	-	-	1,158,168,296	-	-
223 보조금반환수입		-	-	-	871,814,021	871,814,021	-	-	871,814,021	-	-
223-02 자체보조금반환수입		-	-	-	871,814,021	871,814,021	-	-	871,814,021	-	-
224 기타수입		154,501,000	-	154,501,000	286,354,275	286,354,275	-	-	286,354,275	-	-
224-07 그외수입		154,501,000	-	154,501,000	286,354,275	286,354,275	-	-	286,354,275	-	-
230 지방행정채·부과금		-	-	-	3,220,000	3,220,000	-	-	3,220,000	-	-
231 과장금		-	-	-	500,000	500,000	-	-	500,000	-	-
231-01 과장금		-	-	-	500,000	500,000	-	-	500,000	-	-

【일반회계】 【문화체육과】

(단위: 원)

조직-장-관-항-목	과목	예산액 ㉞	전년도 이월액 ㉟	예산결산 액 ㊱+㊲-㊳	수 정액 ㉞	수납액				불납결손액	미수납액
						수납총액 ㉠	물납액 ㉡	환급액 ㉢	실제수납액 ㉣=㉠+㉡-㉢		
	234 과태료	-	-	-	2,720,000	-	-	-	2,720,000	-	-
	234-02 기타과태료	-	-	-	2,720,000	-	-	-	2,720,000	-	-
400 조정교부금등	2,400,000,000	-	-	2,400,000,000	2,400,000,000	-	-	-	2,400,000,000	-	-
420 시·군조정교부금등	2,400,000,000	-	-	2,400,000,000	2,400,000,000	-	-	-	2,400,000,000	-	-
421 시·군조정교부금등	2,400,000,000	-	-	2,400,000,000	2,400,000,000	-	-	-	2,400,000,000	-	-
	421-02 시·군특별조정교부금	2,400,000,000	-	2,400,000,000	2,400,000,000	-	-	-	2,400,000,000	-	-
500 보조금	7,606,920,000	-	-	7,606,920,000	7,603,920,000	-	-	-	7,603,920,000	-	-
510 국고보조금등	5,458,276,000	-	-	5,458,276,000	5,455,276,000	-	-	-	5,455,276,000	-	-
	511 국고보조금등	5,458,276,000	-	5,458,276,000	5,455,276,000	-	-	-	5,455,276,000	-	-
	511-01 국고보조금	1,318,000,000	-	1,318,000,000	1,315,000,000	-	-	-	1,315,000,000	-	-
	511-02 국가균형발전특별회계보조금	400,000,000	-	400,000,000	400,000,000	-	-	-	400,000,000	-	-
	511-03 기금	3,740,276,000	-	3,740,276,000	3,740,276,000	-	-	-	3,740,276,000	-	-
520 시·도비보조금등	2,148,644,000	-	-	2,148,644,000	2,148,644,000	-	-	-	2,148,644,000	-	-
	521 시·도비보조금등	2,148,644,000	-	2,148,644,000	2,148,644,000	-	-	-	2,148,644,000	-	-
	521-01 시·도비보조금등	2,148,644,000	-	2,148,644,000	2,148,644,000	-	-	-	2,148,644,000	-	-
700 보전수입등및내부거래	-	-	-	-	56,514,500	-	-	-	56,514,500	-	-
710 보전수입등	-	-	-	-	56,514,500	-	-	-	56,514,500	-	-
	712 전년도이월금	-	-	-	56,514,500	-	-	-	56,514,500	-	-
	712-01 국고보조금사용잔액	-	-	-	45,702,220	-	-	-	45,702,220	-	-

【일반회계】 【문화체육과】

(단위: 원)

과목 조직-장-관-항-목	예산액 ㉞		전년도 잔액액 ㉟	예산편액 ㊱=㉞+㉟	수령 잔액 ㉡	수납액			실제수납액 ㉣=㉠+㉡+㉢	불납결손액	미수납액
	예산액	잔액액				수납총액 ㉠	말납액 ㉡	환급액 ㉢			
712-02 시·도비보조금사용잔액	-	-	-	-	10,812,280	10,812,280	-	-	10,812,280	-	-

【일반회계】 【관광과】

(단위: 원)

조직-장-관-항-목	과목	예산액 ㉑	전년도 이월액 ㉒	예산결산 액 ㉓+㉔	수 평 액 ㉕	수납액				불납결손액	미수납액
						수납총액 ①	물납액 ②	환급액 ③	실제수납액 ④=①+②-③		
관광과		5,836,430,000	-	5,836,430,000	3,381,427,447	3,392,449,837	-	11,022,390	3,381,427,447	-	-
200 세외수입		1,768,323,000	-	1,768,323,000	2,213,320,177	2,224,342,567	-	11,022,390	2,213,320,177	-	-
210 경상직세외수입		1,677,018,000	-	1,677,018,000	2,115,741,037	2,126,763,427	-	11,022,390	2,115,741,037	-	-
211 재산임대수입		21,511,000	-	21,511,000	65,931,640	75,621,090	-	9,689,450	65,931,640	-	-
211-02 공유재산임대료		21,511,000	-	21,511,000	65,931,640	75,621,090	-	9,689,450	65,931,640	-	-
212 시용료수입		1,655,359,000	-	1,655,359,000	2,049,660,047	2,050,992,987	-	1,332,940	2,049,660,047	-	-
212-07 입장료수입		412,331,000	-	412,331,000	544,930,247	544,930,247	-	-	544,930,247	-	-
212-09 기타사용료		1,243,028,000	-	1,243,028,000	1,504,729,800	1,506,062,740	-	1,332,940	1,504,729,800	-	-
216 이자수입		148,000	-	148,000	149,350	149,350	-	-	149,350	-	-
216-03 기타이자수입		148,000	-	148,000	149,350	149,350	-	-	149,350	-	-
220 임시직세외수입		85,305,000	-	85,305,000	91,579,140	91,579,140	-	-	91,579,140	-	-
221 재산매각수입		-	-	-	90,000	90,000	-	-	90,000	-	-
221-04 불용품매각대금		-	-	-	90,000	90,000	-	-	90,000	-	-
223 포조금반환수입		-	-	-	48,740	48,740	-	-	48,740	-	-
223-02 자재보조금반환수입		-	-	-	48,740	48,740	-	-	48,740	-	-
224 기타수입		85,305,000	-	85,305,000	91,440,400	91,440,400	-	-	91,440,400	-	-
224-07 그외수입		85,305,000	-	85,305,000	91,440,400	91,440,400	-	-	91,440,400	-	-
230 지방행정제재·부과금		6,000,000	-	6,000,000	6,000,000	6,000,000	-	-	6,000,000	-	-
231 과징금		6,000,000	-	6,000,000	6,000,000	6,000,000	-	-	6,000,000	-	-

【일반회계】 【관광과】

(단위: 원)

조직-장-관-항-목	과목	예산액 ㉞	전년도 이월액 ㉟	예산액 ㉞=㉠+㉡	수 정 액 ㉞	수납액				불납결손액	미수납액
						수납총액 ㉠	물납액 ㉡	환급액 ㉢	실제수납액 ㉣=㉠+㉡-㉢		
231-01 과징금		6,000,000	-	6,000,000	6,000,000	-	-	-	6,000,000	-	-
400 조정교부금등		2,400,000,000	-	2,400,000,000	-	-	-	-	-	-	-
420 시·군조정교부금등		2,400,000,000	-	2,400,000,000	-	-	-	-	-	-	-
421 시·군조정교부금등		2,400,000,000	-	2,400,000,000	-	-	-	-	-	-	-
421-02 시·군특별조정교부금		2,400,000,000	-	2,400,000,000	-	-	-	-	-	-	-
500 보조금		1,668,100,000	-	1,668,100,000	1,168,100,000	-	-	-	1,168,100,000	-	-
510 국고보조금등		569,100,000	-	569,100,000	569,100,000	-	-	-	569,100,000	-	-
511 국고보조금등		569,100,000	-	569,100,000	569,100,000	-	-	-	569,100,000	-	-
511-01 국고보조금		294,000,000	-	294,000,000	294,000,000	-	-	-	294,000,000	-	-
511-03 기금		275,100,000	-	275,100,000	275,100,000	-	-	-	275,100,000	-	-
520 시·도비보조금등		1,099,000,000	-	1,099,000,000	599,000,000	-	-	-	599,000,000	-	-
521 시·도비보조금등		1,099,000,000	-	1,099,000,000	599,000,000	-	-	-	599,000,000	-	-
521-01 시·도비보조금등		1,099,000,000	-	1,099,000,000	599,000,000	-	-	-	599,000,000	-	-
700 보편수입등및내부거래		7,000	-	7,000	7,270	-	-	-	7,270	-	-
710 보편수입등		7,000	-	7,000	7,270	-	-	-	7,270	-	-
712 전년도이월금		7,000	-	7,000	7,270	-	-	-	7,270	-	-
712-01 국고보조금사용잔액		-	-	-	7,270	-	-	-	7,270	-	-
712-02 시·도비보조금사용잔액		7,000	-	7,000	-	-	-	-	-	-	-

【일반회계】 【농업정책과】

(단위: 원)

조직-장-관-항-목	과목	예산액 ㉑	전년도 이월액 ㉒	예산결산 액 ㉓=㉑+㉒	수 평 액 ㉔	수납액				불납결손액	미수납액
						수납총액 ①	물납액 ②	환급액 ③	실제수납액 ④=①+②-③		
농업정책과		11,772,052,000	-	11,772,052,000	11,750,997,630	11,750,997,630	-	-	11,750,997,630	-	210,800
200 세외수입		38,565,000	-	38,565,000	42,281,920	42,071,120	-	-	42,071,120	-	210,800
210 경상직세외수입		2,525,000	-	2,525,000	2,654,130	2,654,130	-	-	2,654,130	-	-
211 재산영대수입		2,330,000	-	2,330,000	2,329,700	2,329,700	-	-	2,329,700	-	-
211-02 물류재산영대료		2,330,000	-	2,330,000	2,329,700	2,329,700	-	-	2,329,700	-	-
216 이자수입		195,000	-	195,000	324,430	324,430	-	-	324,430	-	-
216-03 기타이자수입		195,000	-	195,000	324,430	324,430	-	-	324,430	-	-
220 임시직세외수입		31,140,000	-	31,140,000	32,486,990	32,486,990	-	-	32,486,990	-	-
223 보조금반환수입		30,026,000	-	30,026,000	31,373,170	31,373,170	-	-	31,373,170	-	-
223-01 시·도비보조금반환수입		-	-	-	1,606,130	1,606,130	-	-	1,606,130	-	-
223-02 자체보조금반환수입		30,026,000	-	30,026,000	29,767,040	29,767,040	-	-	29,767,040	-	-
224 기타수입		1,114,000	-	1,114,000	1,113,820	1,113,820	-	-	1,113,820	-	-
224-07 그외수입		1,114,000	-	1,114,000	1,113,820	1,113,820	-	-	1,113,820	-	-
230 지방행정재제·부과금		4,900,000	-	4,900,000	7,140,800	7,140,800	-	-	7,140,800	-	210,800
234 과태료		4,900,000	-	4,900,000	7,140,800	7,140,800	-	-	7,140,800	-	210,800
234-02 기타과태료		4,900,000	-	4,900,000	7,140,800	7,140,800	-	-	7,140,800	-	210,800
500 보조금		11,725,754,000	-	11,725,754,000	11,702,754,000	11,702,754,000	-	-	11,702,754,000	-	-
510 국고보조금등		10,869,708,000	-	10,869,708,000	10,866,708,000	10,866,708,000	-	-	10,866,708,000	-	-
511 국고보조금등		10,869,708,000	-	10,869,708,000	10,866,708,000	10,866,708,000	-	-	10,866,708,000	-	-

【일반회계】 【농업정책과】

(단위: 원)

조직-장-관-항-목	과목	예산액 ㉑	전년도 이월액 ㉒	예산권액 ㉓=㉑+㉒	수 정 액 ㉔	수납액				불납결손액	미수납액
						수납총액 ㉕	물납액 ㉖	환급액 ㉗	실제수납액 ㉘=㉕+㉖-㉗		
511-01 국고보조금	1,390,418,000	-	1,390,418,000	1,390,418,000	-	1,390,418,000	-	-	1,390,418,000	-	-
511-02 국가균형발전특별회계보조 금	5,270,000,000	-	5,270,000,000	5,270,000,000	-	5,270,000,000	-	-	5,270,000,000	-	-
511-03 기금	4,229,290,000	-	4,206,290,000	4,229,290,000	-	4,206,290,000	-	-	4,206,290,000	-	-
520 시·도비보조금등	836,046,000	-	836,046,000	836,046,000	-	836,046,000	-	-	836,046,000	-	-
521 시·도비보조금등	836,046,000	-	836,046,000	836,046,000	-	836,046,000	-	-	836,046,000	-	-
521-01 시·도비보조금등	836,046,000	-	836,046,000	836,046,000	-	836,046,000	-	-	836,046,000	-	-
700 보전수입등및내부거래	7,733,000	-	5,961,710	7,733,000	-	5,961,710	-	-	5,961,710	-	-
710 보전수입등	7,733,000	-	5,961,710	7,733,000	-	5,961,710	-	-	5,961,710	-	-
712 전년도이월금	7,733,000	-	5,961,710	7,733,000	-	5,961,710	-	-	5,961,710	-	-
712-01 국고보조금사용잔액	522,000	-	522,340	522,000	-	522,340	-	-	522,340	-	-
712-02 시·도비보조금사용잔액	7,211,000	-	5,439,370	7,211,000	-	5,439,370	-	-	5,439,370	-	-

【일반회계】 【축산유통과】

(단위: 원)

조직-장-관-항-목	과목	예산액 ㉑	전년도 이월액 ㉒	예산권액 ㉓=㉑+㉒	수 평 결 액 ㉔	수납액				불납결손액	미수납액
						수납총액 ①	물납액 ②	환급액 ③	실제수납액 ④=①+②-③		
축산유통과		5,816,328,000	-	5,816,328,000	5,808,374,088	5,808,488,088	-	629,000	5,807,859,088	-	515,000
200 세외수입		78,988,000	-	78,988,000	84,237,758	83,722,758	-	-	83,722,758	-	515,000
210 경상직세외수입		6,059,000	-	6,059,000	6,085,113	6,085,113	-	-	6,085,113	-	-
211 재산양대수입		5,820,000	-	5,820,000	5,820,390	5,820,390	-	-	5,820,390	-	-
211-02 물유재산양대료		5,820,000	-	5,820,000	5,820,390	5,820,390	-	-	5,820,390	-	-
216 이지수입		239,000	-	239,000	264,723	264,723	-	-	264,723	-	-
216-03 기타이지수입		239,000	-	239,000	264,723	264,723	-	-	264,723	-	-
220 임시직세외수입		57,829,000	-	57,829,000	60,982,645	60,982,645	-	-	60,982,645	-	-
223 보조금반환수입		38,322,000	-	38,322,000	41,558,400	41,558,400	-	-	41,558,400	-	-
223-01 시·도비보조금반환수입		-	-	-	3,233,750	3,233,750	-	-	3,233,750	-	-
223-02 자체보조금반환수입		38,322,000	-	38,322,000	38,324,650	38,324,650	-	-	38,324,650	-	-
224 기타수입		19,507,000	-	19,507,000	19,424,245	19,424,245	-	-	19,424,245	-	-
224-07 그외수입		19,507,000	-	19,507,000	19,424,245	19,424,245	-	-	19,424,245	-	-
230 지방행정채·부과금		15,100,000	-	15,100,000	17,170,000	16,655,000	-	-	16,655,000	-	515,000
231 과징금		900,000	-	900,000	900,000	900,000	-	-	900,000	-	-
231-01 과징금		900,000	-	900,000	900,000	900,000	-	-	900,000	-	-
234 과태료		14,200,000	-	14,200,000	16,270,000	15,755,000	-	-	15,755,000	-	515,000
234-02 기타과태료		14,200,000	-	14,200,000	16,270,000	15,755,000	-	-	15,755,000	-	515,000
300 지방교부세		20,000,000	-	20,000,000	35,000,000	35,000,000	-	-	35,000,000	-	-

【일반회계】 【축산유통과】

(단위: 원)

조직-장-관-항-목	과목	예산액 ㉑	전년도 이월액 ㉒	예산권액 ㉓=㉑+㉒	수 정 액 ㉔	수납액				불납결손액	미수납액
						수납총액 ①	물납액 ②	환급액 ③	실제수납액 ④=①+②-③		
310 지방교부세		20,000,000	-	20,000,000	35,000,000	35,000,000	-	-	35,000,000	-	-
311 지방교부세		20,000,000	-	20,000,000	35,000,000	35,000,000	-	-	35,000,000	-	-
311-02 특별교부세		20,000,000	-	20,000,000	35,000,000	35,000,000	-	-	35,000,000	-	-
500 보조금		5,666,295,000	-	5,666,295,000	5,661,952,000	5,661,952,000	629,000	-	5,661,323,000	-	-
510 국고보조금등		3,946,748,000	-	3,946,748,000	3,924,273,000	3,924,273,000	-	-	3,924,273,000	-	-
511 국고보조금등		3,946,748,000	-	3,946,748,000	3,924,273,000	3,924,273,000	-	-	3,924,273,000	-	-
511-01 국고보조금		3,740,031,000	-	3,740,031,000	3,735,036,000	3,735,036,000	-	-	3,735,036,000	-	-
511-03 기금		206,717,000	-	206,717,000	189,237,000	189,237,000	-	-	189,237,000	-	-
520 시·도비보조금등		1,739,547,000	-	1,739,547,000	1,737,050,000	1,737,050,000	629,000	-	1,737,050,000	-	-
521 시·도비보조금등		1,739,547,000	-	1,739,547,000	1,737,050,000	1,737,050,000	-	-	1,737,050,000	-	-
521-01 시·도비보조금등		1,739,547,000	-	1,739,547,000	1,737,050,000	1,737,050,000	-	-	1,737,050,000	-	-
700 부원수입등및내부거래		31,045,000	-	31,045,000	27,813,330	27,813,330	-	-	27,813,330	-	-
710 보전수입등		31,045,000	-	31,045,000	27,813,330	27,813,330	-	-	27,813,330	-	-
712 전년도이월금		31,045,000	-	31,045,000	27,813,330	27,813,330	-	-	27,813,330	-	-
712-01 국고보조금사용잔액		13,666,000	-	13,666,000	13,666,670	13,666,670	-	-	13,666,670	-	-
712-02 시·도비보조금사용잔액		17,379,000	-	17,379,000	14,146,660	14,146,660	-	-	14,146,660	-	-

【일반회계】 【산림과】

(단위: 원)

조직-장-관-항-목	과목	예산액 ㉑	전년도 이월액 ㉒	예산편액 ㉓=㉑-㉒	수 평 액 ㉔	수납액				불납결손액	미수납액
						수납총액 ①	물납액 ②	환급액 ③	실제수납액 ④=①+②-③		
산림과		8,936,660,000	-	8,936,660,000	8,940,175,830	8,933,746,700	-	240,000	8,933,506,700	-	6,669,130
200 세외수입		748,998,000	-	748,998,000	852,513,830	846,084,700	-	240,000	845,844,700	-	6,669,130
210 경상직세외수입		391,629,000	-	391,629,000	431,620,590	430,334,950	-	-	430,334,950	-	1,285,640
211 재산임대수입		11,466,000	-	11,466,000	3,976,690	2,770,940	-	-	2,770,940	-	1,205,750
211-02 공유재산임대료		11,466,000	-	11,466,000	3,976,690	2,770,940	-	-	2,770,940	-	1,205,750
212 시용료수입		380,000,000	-	380,000,000	427,451,000	427,401,000	-	-	427,401,000	-	50,000
212-09 기타시용료		380,000,000	-	380,000,000	427,451,000	427,401,000	-	-	427,401,000	-	50,000
216 이지수입		163,000	-	163,000	192,900	163,010	-	-	163,010	-	29,890
216-01 공공예금이자수입		163,000	-	163,000	192,900	163,010	-	-	163,010	-	29,890
220 임시직세외수입		10,035,000	-	10,035,000	10,515,830	10,515,830	-	-	10,515,830	-	-
224 기타수입		10,035,000	-	10,035,000	10,515,830	10,515,830	-	-	10,515,830	-	-
224-07 그외수입		10,035,000	-	10,035,000	10,515,830	10,515,830	-	-	10,515,830	-	-
230 지방행정제재·부과금		347,334,000	-	347,334,000	410,377,410	405,233,920	-	240,000	404,993,920	-	5,383,490
234 과태료		7,334,000	-	7,334,000	3,540,000	3,780,000	-	240,000	3,540,000	-	-
234-02 기타과태료		7,334,000	-	7,334,000	3,540,000	3,780,000	-	240,000	3,540,000	-	-
236 부담금		340,000,000	-	340,000,000	406,837,410	401,453,920	-	-	401,453,920	-	5,383,490
236-01 부담금		340,000,000	-	340,000,000	406,837,410	401,453,920	-	-	401,453,920	-	5,383,490
300 지방교부세		80,000,000	-	80,000,000	80,000,000	80,000,000	-	-	80,000,000	-	-
310 지방교부세		80,000,000	-	80,000,000	80,000,000	80,000,000	-	-	80,000,000	-	-

【일반회계】 【신림과】

(단위: 원)

조직-장-관-항-목	과목	예산액 ㉑	전년도 이월액 ㉒	예산액 ㉓=㉑+㉒	수 정액 ㉔	수납액				불납결손액	미수납액
						수납총액 ㉕	물납액 ㉖	환급액 ㉗	실제수납액 ㉘=㉕+㉖-㉗-㉘		
311 지방교부세		80,000,000	-	80,000,000	80,000,000	-	-	-	80,000,000	-	-
311-02 특별교부세		80,000,000	-	80,000,000	80,000,000	-	-	-	80,000,000	-	-
400 조정교부금등		100,000,000	-	100,000,000	-	-	-	-	-	-	-
420 시·군조정교부금등		100,000,000	-	100,000,000	-	-	-	-	-	-	-
421 시·군조정교부금등		100,000,000	-	100,000,000	-	-	-	-	-	-	-
421-02 시·군특별조정교부금		100,000,000	-	100,000,000	-	-	-	-	-	-	-
500 보조금		8,007,662,000	-	8,007,662,000	8,007,662,000	-	-	-	8,007,662,000	-	-
510 국고보조금등		3,119,986,000	-	3,119,986,000	3,119,986,000	-	-	-	3,119,986,000	-	-
511 국고보조금등		3,119,986,000	-	3,119,986,000	3,119,986,000	-	-	-	3,119,986,000	-	-
511-01 국고보조금		3,119,986,000	-	3,119,986,000	3,119,986,000	-	-	-	3,119,986,000	-	-
520 시·도비보조금등		4,887,676,000	-	4,887,676,000	4,887,676,000	-	-	-	4,887,676,000	-	-
521 시·도비보조금등		4,887,676,000	-	4,887,676,000	4,887,676,000	-	-	-	4,887,676,000	-	-
521-01 시·도비보조금등		4,887,676,000	-	4,887,676,000	4,887,676,000	-	-	-	4,887,676,000	-	-

【일반회계】 【건설과】

(단위: 원)

조직-장-관-항-목	과목	예산액 ㉞	전년도 이월액 ㉟	예산액 ㉞=㉠+㉡	수 평액 ㉞	수납액				불납결손액	미수납액
						수납총액 ㉠	물납액 ㉡	환급액 ㉢	실제수납액 ㉣=㉠+㉡-㉢		
건설과		7,577,675,000	-	7,577,675,000	8,226,955,354	8,133,992,844	-	-	8,133,992,844	46,390	92,916,120
200 세외수입		773,191,000	-	773,191,000	1,126,471,354	1,033,508,844	-	-	1,033,508,844	46,390	92,916,120
210 경상직세외수입		621,598,000	-	621,598,000	850,781,320	785,185,900	-	-	785,185,900	46,390	65,549,030
211 재산양대수입		263,510,000	-	263,510,000	273,312,160	239,865,070	-	-	239,865,070	-	33,447,090
211-01 국유재산양대료		261,510,000	-	261,510,000	270,851,350	237,672,210	-	-	237,672,210	-	33,179,140
211-02 공유재산양대료		2,000,000	-	2,000,000	2,460,810	2,192,860	-	-	2,192,860	-	267,950
212 사용료수입		307,438,000	-	307,438,000	388,364,360	356,216,030	-	-	356,216,030	46,390	32,101,940
212-01 도로사용료		110,000,000	-	110,000,000	106,369,520	102,250,350	-	-	102,250,350	-	4,119,170
212-02 하천사용료		134,325,000	-	134,325,000	80,734,540	69,157,650	-	-	69,157,650	-	11,576,890
212-05 공유수면사용료		63,113,000	-	63,113,000	201,260,300	184,808,030	-	-	184,808,030	46,390	16,405,880
215 징수교부금수입		50,500,000	-	50,500,000	189,021,610	189,021,610	-	-	189,021,610	-	-
215-01 징수교부금수입		50,500,000	-	50,500,000	189,021,610	189,021,610	-	-	189,021,610	-	-
216 이자수입		150,000	-	150,000	83,190	83,190	-	-	83,190	-	-
216-01 공공예금이자수입		150,000	-	150,000	82,950	82,950	-	-	82,950	-	-
216-03 기타이자수입		-	-	-	240	240	-	-	240	-	-
220 임시특별세외수입		101,694,000	-	101,694,000	161,910,634	161,910,634	-	-	161,910,634	-	-
223 보조금반환수입		-	-	-	1,485,890	1,485,890	-	-	1,485,890	-	-
223-02 자체보조금반환수입		-	-	-	1,485,890	1,485,890	-	-	1,485,890	-	-
224 기타수입		101,694,000	-	101,694,000	160,424,744	160,424,744	-	-	160,424,744	-	-

【일반회계】 【건설과】

(단위: 원)

조직-장-관-항-목	과목	예산액 ㉑	전년도 이월액 ㉒	예산결산 액 ㉓=㉑+㉒	수 정 액 ㉔	수납액				불납결손액	미수납액
						수납총액 ㉕	물납액 ㉖	환급액 ㉗	실제수납액 ㉘=㉕-㉖-㉗		
224-07 그외수입		101,694,000	-	101,694,000	160,424,744	160,424,744	-	-	160,424,744	-	-
230 지방행정체제·부과금		49,899,000	-	49,899,000	86,412,310	86,412,310	-	-	86,412,310	-	27,367,090
233 번상금		46,989,000	-	46,989,000	81,272,710	81,272,710	-	-	81,272,710	-	26,212,490
233-01 번상금		46,989,000	-	46,989,000	81,272,710	81,272,710	-	-	81,272,710	-	26,212,490
234 과태료		2,910,000	-	2,910,000	5,139,600	5,139,600	-	-	5,139,600	-	1,154,600
234-02 기타과태료		2,910,000	-	2,910,000	5,139,600	5,139,600	-	-	5,139,600	-	1,154,600
300 지방교부세		500,000,000	-	500,000,000	500,000,000	500,000,000	-	-	500,000,000	-	-
310 지방교부세		500,000,000	-	500,000,000	500,000,000	500,000,000	-	-	500,000,000	-	-
311 지방교부세		500,000,000	-	500,000,000	500,000,000	500,000,000	-	-	500,000,000	-	-
311-02 특별교부세		500,000,000	-	500,000,000	500,000,000	500,000,000	-	-	500,000,000	-	-
400 조정교부금등		3,000,000,000	-	3,000,000,000	3,000,000,000	3,000,000,000	-	-	3,000,000,000	-	-
420 시·군조정교부금등		3,000,000,000	-	3,000,000,000	3,000,000,000	3,000,000,000	-	-	3,000,000,000	-	-
421 시·군조정교부금등		3,000,000,000	-	3,000,000,000	3,000,000,000	3,000,000,000	-	-	3,000,000,000	-	-
421-02 시·군특별조정교부금		3,000,000,000	-	3,000,000,000	3,000,000,000	3,000,000,000	-	-	3,000,000,000	-	-
500 보조금		3,304,484,000	-	3,304,484,000	3,600,484,000	3,600,484,000	-	-	3,600,484,000	-	-
510 국고보조금등		954,500,000	-	954,500,000	954,500,000	954,500,000	-	-	954,500,000	-	-
511 국고보조금등		954,500,000	-	954,500,000	954,500,000	954,500,000	-	-	954,500,000	-	-
511-01 국고보조금		954,500,000	-	954,500,000	954,500,000	954,500,000	-	-	954,500,000	-	-
520 시·도비보조금등		2,349,984,000	-	2,349,984,000	2,645,984,000	2,645,984,000	-	-	2,645,984,000	-	-

【일반회계】 【건설과】

(단위: 원)

과목	예산액 ㉑	전년도 이월액 ㉒	예산편액 ㉓=㉑-㉒	수령 잔액 ㉔	수납액				불납결손액	미수납액
					수납총액 ㉕	물납액 ㉖	환급액 ㉗	실제수납액 ㉘=㉕-㉖-㉗		
521 시·도비보조금등	2,349,984,000	-	2,349,984,000	2,645,984,000	-	-	2,645,984,000	-	-	
521-01 시·도비보조금등	2,349,984,000	-	2,349,984,000	2,645,984,000	-	-	2,645,984,000	-	-	

【일반회계】 【환경과】

(단위: 원)

과목 조직-장-관-항-목	예산액 ㉑	전년도 이월액 ㉒	예산결산 액 ㉓+㉔	수 정액 ㉕	수납액				불납결손액	미수납액
					수납총액 ㉖	물납액 ㉗	환급액 ㉘	실제수납액 ㉙=㉖-㉗-㉘		
환경과	9,664,147,000	-	9,664,147,000	9,625,390,553	9,965,200,323	-	354,422,000	9,610,778,323	-	14,612,230
200 세외수입	2,055,264,000	-	2,055,264,000	2,035,491,073	2,028,300,843	-	7,422,000	2,020,878,843	-	14,612,230
210 경상직세외수입	1,919,902,000	-	1,919,902,000	1,883,848,213	1,891,270,213	-	7,422,000	1,883,848,213	-	-
211 재산임대수입	14,000,000	-	14,000,000	14,533,100	14,533,100	-	-	14,533,100	-	-
211-02 공유재산임대료	14,000,000	-	14,000,000	14,533,100	14,533,100	-	-	14,533,100	-	-
213 수수료수입	1,884,500,000	-	1,884,500,000	1,847,824,450	1,855,246,450	-	7,422,000	1,847,824,450	-	-
213-02 생활폐기물처리수수료	1,624,500,000	-	1,624,500,000	1,622,145,390	1,629,567,390	-	7,422,000	1,622,145,390	-	-
213-03 재활용물수거판매수입	260,000,000	-	260,000,000	225,679,060	225,679,060	-	-	225,679,060	-	-
213-05 기타수수료	-	-	-	-	-	-	-	-	-	-
215 징수교부금수입	20,700,000	-	20,700,000	20,540,860	20,540,860	-	-	20,540,860	-	-
215-01 징수교부금수입	20,700,000	-	20,700,000	20,540,860	20,540,860	-	-	20,540,860	-	-
216 이지수입	702,000	-	702,000	949,803	949,803	-	-	949,803	-	-
216-01 공공예금이자수입	200,000	-	200,000	-	-	-	-	-	-	-
216-03 기타이자수입	502,000	-	502,000	949,803	949,803	-	-	949,803	-	-
220 임시직세외수입	72,662,000	-	72,662,000	75,190,160	74,042,230	-	-	74,042,230	-	1,147,930
223 보조금반환수입	4,000,000	-	4,000,000	6,895,760	5,747,830	-	-	5,747,830	-	1,147,930
223-01 시·도비보조금반환수입	-	-	-	308,600	308,600	-	-	308,600	-	-
223-02 자체보조금반환수입	4,000,000	-	4,000,000	6,587,160	5,439,230	-	-	5,439,230	-	1,147,930
224 기타수입	68,662,000	-	68,662,000	68,294,400	68,294,400	-	-	68,294,400	-	-

【일반회계】 【환경과】

(단위: 원)

조직-장-관-항-목	과목	예산액 ㉞	전년도 이월액 ㉟	예산결산 액 ㊱=㉞+㉟	수 평 결 액 ㊲	수납액				불납결손액	미수납액
						수납총액 ㉑	물납액 ㉒	환급액 ㉓	실제수납액 ㉔=㉑+㉒-㉓		
224-07 그외수입		68,662,000	-	68,662,000	68,294,400	68,294,400	-	-	68,294,400	-	-
230 지방행정재·부과금		62,700,000	-	62,700,000	76,452,700	62,988,400	-	-	62,988,400	-	13,464,300
231 과징금		18,000,000	-	18,000,000	18,000,000	-	-	-	18,000,000	-	-
231-01 과징금		18,000,000	-	18,000,000	18,000,000	-	-	-	18,000,000	-	-
234 과태료		44,700,000	-	44,700,000	58,452,700	44,988,400	-	-	44,988,400	-	13,464,300
234-02 기타과태료		44,700,000	-	44,700,000	58,452,700	44,988,400	-	-	44,988,400	-	13,464,300
300 지방교부세		55,000,000	-	55,000,000	40,000,000	80,000,000	-	40,000,000	40,000,000	-	-
310 지방교부세		55,000,000	-	55,000,000	40,000,000	80,000,000	-	40,000,000	40,000,000	-	-
311 지방교부세		55,000,000	-	55,000,000	40,000,000	80,000,000	-	40,000,000	40,000,000	-	-
311-02 특별교부세		55,000,000	-	55,000,000	40,000,000	80,000,000	-	40,000,000	40,000,000	-	-
500 보조금		7,523,355,000	-	7,523,355,000	7,517,355,000	7,824,355,000	-	307,000,000	7,517,355,000	-	-
510 국고보조금등		5,972,499,000	-	5,972,499,000	5,966,499,000	6,199,499,000	-	233,000,000	5,966,499,000	-	-
511 국고보조금등		5,972,499,000	-	5,972,499,000	5,966,499,000	6,199,499,000	-	233,000,000	5,966,499,000	-	-
511-01 국고보조금		5,972,499,000	-	5,972,499,000	5,966,499,000	6,199,499,000	-	233,000,000	5,966,499,000	-	-
520 시·도비보조금등		1,550,856,000	-	1,550,856,000	1,550,856,000	1,624,856,000	-	74,000,000	1,550,856,000	-	-
521 시·도비보조금등		1,550,856,000	-	1,550,856,000	1,550,856,000	1,624,856,000	-	74,000,000	1,550,856,000	-	-
521-01 시·도비보조금등		1,550,856,000	-	1,550,856,000	1,550,856,000	1,624,856,000	-	74,000,000	1,550,856,000	-	-
700 보전수입등및내부거래		30,528,000	-	30,528,000	32,544,480	32,544,480	-	-	32,544,480	-	-
710 보전수입등		30,528,000	-	30,528,000	32,544,480	32,544,480	-	-	32,544,480	-	-

【일반회계】 【환경과】

(단위: 원)

조직-장-관-항-목	예산액 ㉑	전년도이월액 ㉒	예산편액 ㉓=㉑-㉒	수령 결 ㉔	수납액			불납결손액	미수납액
					수납총액 ①	물납액 ②	환급액 ③		
712 전년도이월금	30,528,000	-	30,528,000	32,544,480	-	-	32,544,480	-	-
712-01 국고보조금사용잔액	22,490,000	-	22,490,000	24,243,040	-	-	24,243,040	-	-
712-02 시·도비보조금사용잔액	8,038,000	-	8,038,000	8,301,440	-	-	8,301,440	-	-

【일반회계】 【도시과】

(단위: 원)

조직-장-관-항-목	과목	예산액 ㉞	전년도 이월액 ㉟	예산결산 액 ㊱=㉞+㉟	수 정 액 ㉡	수납액				불납결손액	미수납액
						수납총액 ①	물납액 ②	환급액 ③	실제수납액 ④=①+②-③		
도시과		4,228,017,000	-	4,228,017,000	4,201,546,110	4,213,791,580	-	28,000,000	4,185,791,580	-	15,754,530
200 세외수입		2,628,017,000	-	2,628,017,000	2,601,546,110	2,585,791,580	-	-	2,585,791,580	-	15,754,530
210 경상직세외수입		885,000	-	885,000	919,840	887,000	-	-	887,000	-	32,840
211 재산양대수입		818,000	-	818,000	819,040	819,040	-	-	819,040	-	-
211-02 공유재산양대료		818,000	-	818,000	819,040	819,040	-	-	819,040	-	-
216 이자수입		67,000	-	67,000	100,800	67,960	-	-	67,960	-	32,840
216-01 공공예금이자수입		67,000	-	67,000	-	-	-	-	-	-	-
216-03 기타이자수입		-	-	-	100,800	67,960	-	-	67,960	-	32,840
220 임시직세외수입		2,621,622,000	-	2,621,622,000	2,597,115,880	2,581,394,190	-	-	2,581,394,190	-	15,721,690
224 기타수입		2,621,622,000	-	2,621,622,000	2,597,115,880	2,581,394,190	-	-	2,581,394,190	-	15,721,690
224-07 그외수입		2,621,622,000	-	2,621,622,000	2,597,115,880	2,581,394,190	-	-	2,581,394,190	-	15,721,690
230 지방행정채·부과금		5,510,000	-	5,510,000	3,510,390	3,510,390	-	-	3,510,390	-	-
231 과징금		1,000,000	-	1,000,000	-	-	-	-	-	-	-
231-01 과징금		1,000,000	-	1,000,000	-	-	-	-	-	-	-
233 변상금		3,510,000	-	3,510,000	3,510,390	3,510,390	-	-	3,510,390	-	-
233-01 변상금		3,510,000	-	3,510,000	3,510,390	3,510,390	-	-	3,510,390	-	-
234 과태료		1,000,000	-	1,000,000	-	-	-	-	-	-	-
234-02 기타과태료		1,000,000	-	1,000,000	-	-	-	-	-	-	-
500 보조금		1,600,000,000	-	1,600,000,000	1,600,000,000	1,628,000,000	-	28,000,000	1,600,000,000	-	-

【일반회계】 【도시과】

(단위: 원)

조직-장-관-항-목	예산액 ㉑	전년도 이월액 ㉒	예산편액 ㉓=㉑-㉒	수령 결정액 ㉔	수납액				불납결손액	미수납액
					수납총액 ㉕	물납액 ㉖	환급액 ㉗	실제수납액 ㉘=㉕+㉖-㉗		
510 국고보조금등	1,600,000,000	-	1,600,000,000	1,600,000,000	1,600,000,000	-	-	1,600,000,000	-	-
511 국고보조금등	1,600,000,000	-	1,600,000,000	1,600,000,000	1,600,000,000	-	-	1,600,000,000	-	-
511-01 국고보조금	1,600,000,000	-	1,600,000,000	1,600,000,000	1,600,000,000	-	-	1,600,000,000	-	-
520 시·도비보조금등	-	-	-	-	28,000,000	-	28,000,000	-	-	-
521 시·도비보조금등	-	-	-	-	28,000,000	-	28,000,000	-	-	-
521-01 시·도비보조금등	-	-	-	-	28,000,000	-	28,000,000	-	-	-

【일반회계】 【교통과】

(단위: 원)

조직-장-관-항-목	과목	예산액 ㉑	전년도 이월액 ㉒	예산결산 액 ㉓=㉑+㉒	징정액 ㉔	수납액				불납결손액	미수납액
						수납총액 ㉕	물납액 ㉖	환급액 ㉗	실제수납액 ㉘=㉕-㉖-㉗		
교통과		2,882,102,000	-	2,882,102,000	2,729,744,762	2,707,102,722	-	41,845,800	2,665,256,922	20,840	64,467,000
200 세외수입		494,052,000	-	494,052,000	359,688,512	307,046,472	-	11,845,800	295,200,672	20,840	64,467,000
210 경상직세외수입		57,871,000	-	57,871,000	91,804,738	103,646,238	-	11,845,800	91,800,438	-	4,300
211 재산임대수입		9,825,000	-	9,825,000	9,824,700	21,670,500	-	11,845,800	9,824,700	-	-
211-02 공유재산임대료		9,825,000	-	9,825,000	9,824,700	21,670,500	-	11,845,800	9,824,700	-	-
213 수수료수입		13,379,000	-	13,379,000	14,455,770	14,451,470	-	-	14,451,470	-	4,300
213-01 증지수입		13,379,000	-	13,379,000	14,455,770	14,451,470	-	-	14,451,470	-	4,300
213-05 기타수수료		-	-	-	-	-	-	-	-	-	-
214 사립수입		24,000,000	-	24,000,000	24,728,354	24,728,354	-	-	24,728,354	-	-
214-05 기타사업수입		24,000,000	-	24,000,000	24,728,354	24,728,354	-	-	24,728,354	-	-
215 징수교부금수입		9,800,000	-	9,800,000	41,786,000	41,786,000	-	-	41,786,000	-	-
215-01 징수교부금수입		9,800,000	-	9,800,000	41,786,000	41,786,000	-	-	41,786,000	-	-
216 이자수입		867,000	-	867,000	1,009,914	1,009,914	-	-	1,009,914	-	-
216-03 기타이자수입		867,000	-	867,000	1,009,914	1,009,914	-	-	1,009,914	-	-
220 임시직세외수입		111,733,000	-	111,733,000	119,619,464	117,949,474	-	-	117,949,474	-	1,669,990
223 보조금반환수입		109,507,000	-	109,507,000	110,789,860	110,789,860	-	-	110,789,860	-	-
223-02 자체보조금반환수입		109,507,000	-	109,507,000	110,789,860	110,789,860	-	-	110,789,860	-	-
224 기타수입		2,226,000	-	2,226,000	8,829,604	7,159,614	-	-	7,159,614	-	1,669,990
224-07 그외수입		2,226,000	-	2,226,000	8,829,604	7,159,614	-	-	7,159,614	-	1,669,990

【일반회계】 【교통과】

(단위: 원)

조직-장-관-항-목	과목	예산액 ㉞	전년도 이월액 ㉟	예산액 ㉞=㉠+㉡	수 평 결 ㉞	수납액				불납결손액	미수납액
						수납총액 ㉠	물납액 ㉡	환급액 ㉢	실제수납액 ㉣=㉠+㉡-㉢		
230 지방행정재제·부과금		324,448,000	-	324,448,000	148,264,310	85,450,760	-	-	85,450,760	20,840	62,792,710
231 과징금		10,650,000	-	10,650,000	13,500,000	12,154,110	-	-	12,154,110	-	1,345,890
231-01 과징금		10,650,000	-	10,650,000	13,500,000	12,154,110	-	-	12,154,110	-	1,345,890
234 과태료		313,798,000	-	313,798,000	134,764,310	73,296,650	-	-	73,296,650	20,840	61,446,820
234-01 차량관리과태료		310,400,000	-	310,400,000	130,659,710	69,192,050	-	-	69,192,050	20,840	61,446,820
234-02 기타과태료		3,398,000	-	3,398,000	4,104,600	4,104,600	-	-	4,104,600	-	-
500 보조금		2,374,555,000	-	2,374,555,000	2,356,554,500	2,386,554,500	-	30,000,000	2,356,554,500	-	-
510 국고보조금등		1,195,950,000	-	1,195,950,000	1,161,950,000	1,191,950,000	-	30,000,000	1,161,950,000	-	-
511 국고보조금등		1,195,950,000	-	1,195,950,000	1,161,950,000	1,191,950,000	-	30,000,000	1,161,950,000	-	-
511-01 국고보조금		495,950,000	-	495,950,000	461,950,000	461,950,000	-	-	461,950,000	-	-
511-02 국가균형발전특별회계보조금		700,000,000	-	700,000,000	700,000,000	730,000,000	-	30,000,000	700,000,000	-	-
520 시·도비보조금등		1,178,605,000	-	1,178,605,000	1,194,604,500	1,194,604,500	-	-	1,194,604,500	-	-
521 시·도비보조금등		1,178,605,000	-	1,178,605,000	1,194,604,500	1,194,604,500	-	-	1,194,604,500	-	-
521-01 시·도비보조금등		1,178,605,000	-	1,178,605,000	1,194,604,500	1,194,604,500	-	-	1,194,604,500	-	-
700 보전수입등및내부거래		13,495,000	-	13,495,000	13,501,750	13,501,750	-	-	13,501,750	-	-
710 보전수입등		13,495,000	-	13,495,000	13,501,750	13,501,750	-	-	13,501,750	-	-
712 전년도이월금		13,495,000	-	13,495,000	13,501,750	13,501,750	-	-	13,501,750	-	-
712-02 시·도비보조금사용잔액		13,495,000	-	13,495,000	13,501,750	13,501,750	-	-	13,501,750	-	-

【일반회계】 【건축과】

(단위: 원)

조직-장-관-항-목	과목	예산액 ㉑	전년도 이월액 ㉒	예산액 ㉓=㉑+㉒	수 정액 ㉔	수납액				불납결손액	미수납액
						수납총액 ㉕	물납액 ㉖	환급액 ㉗	실제수납액 ㉘=㉕+㉖-㉗-㉘		
건축과		516,561,000	-	516,561,000	541,866,090	395,165,970	-	120,000	395,045,970	-	146,820,120
200 세외수입		476,894,000	-	476,894,000	502,225,090	355,524,970	-	120,000	355,404,970	-	146,820,120
210 경상직세외수입		67,000	-	67,000	66,380	66,380	-	-	66,380	-	-
216 이자수입		67,000	-	67,000	66,380	66,380	-	-	66,380	-	-
216-03 기타이자수입		67,000	-	67,000	66,380	66,380	-	-	66,380	-	-
220 임시직세외수입		163,027,000	-	163,027,000	26,390	26,390	-	-	26,390	-	-
224 기타수입		27,000	-	27,000	26,390	26,390	-	-	26,390	-	-
224-07 그외수입		27,000	-	27,000	26,390	26,390	-	-	26,390	-	-
225 지난연도수입		163,000,000	-	163,000,000	-	-	-	-	-	-	-
225-01 지난연도수입		163,000,000	-	163,000,000	-	-	-	-	-	-	-
230 지방행정재계·부과금		313,800,000	-	313,800,000	502,132,320	355,432,200	-	120,000	355,312,200	-	146,820,120
232 이행강제금		292,000,000	-	292,000,000	475,092,320	328,272,200	-	-	328,272,200	-	146,820,120
232-01 이행강제금		292,000,000	-	292,000,000	475,092,320	328,272,200	-	-	328,272,200	-	146,820,120
234 과태료		21,800,000	-	21,800,000	27,040,000	27,160,000	-	120,000	27,040,000	-	-
234-02 기타과태료		21,800,000	-	21,800,000	27,040,000	27,160,000	-	120,000	27,040,000	-	-
500 보조금		39,667,000	-	39,667,000	39,641,000	39,641,000	-	-	39,641,000	-	-
510 국고보조금등		26,667,000	-	26,667,000	26,666,000	26,666,000	-	-	26,666,000	-	-
511 국고보조금등		26,667,000	-	26,667,000	26,666,000	26,666,000	-	-	26,666,000	-	-
511-01 국고보조금		26,667,000	-	26,667,000	26,666,000	26,666,000	-	-	26,666,000	-	-

【일반회계】 【건축과】

(단위: 원)

조직-장-관-항-목	예산액 ㉑	전년도 이월액 ㉒	예산편액 ㉓=㉑-㉒	수령 정액 ㉔	수납액				불납결손액	미수납액
					수납총액 ㉕	물납액 ㉖	환급액 ㉗	실제수납액 ㉘=㉕-㉖-㉗		
520 시·도비보조금등	13,000,000	-	13,000,000	12,975,000	-	-	12,975,000	-	-	
521 시·도비보조금등	13,000,000	-	13,000,000	12,975,000	-	-	12,975,000	-	-	
521-01 시·도비보조금등	13,000,000	-	13,000,000	12,975,000	-	-	12,975,000	-	-	

【일반회계】 【허가민원과】

(단위: 원)

조직-장-관-항-목	과목	예산액 ㉑	전년도 이월액 ㉒	예산액 ㉓=㉑+㉒	수 평 액 ㉔	수납액				불납결손액	미수납액
						수납총액 ①	물납액 ②	환급액 ③	실제수납액 ④=①+②-③		
허가민원과		910,239,000	-	910,239,000	1,144,822,921	1,141,127,341	-	-	1,141,127,341	-	3,695,580
200 세외수입		707,751,000	-	707,751,000	942,908,487	939,212,907	-	-	939,212,907	-	3,695,580
210 경상직세외수입		659,014,000	-	659,014,000	872,298,577	872,298,577	-	-	872,298,577	-	-
215 정수교부금수입		658,934,000	-	658,934,000	872,238,240	872,238,240	-	-	872,238,240	-	-
215-01 정수교부금수입		658,934,000	-	658,934,000	872,238,240	872,238,240	-	-	872,238,240	-	-
216 이지수입		80,000	-	80,000	55,337	55,337	-	-	55,337	-	-
216-03 기타이지수입		80,000	-	80,000	55,337	55,337	-	-	55,337	-	-
220 임시직세외수입		14,773,000	-	14,773,000	18,699,930	18,699,930	-	-	18,699,930	-	-
223 보조금반환수입		143,000	-	143,000	-	-	-	-	-	-	-
223-02 지체보조금반환수입		143,000	-	143,000	-	-	-	-	-	-	-
224 기타수입		6,500,000	-	6,500,000	18,699,930	18,699,930	-	-	18,699,930	-	-
224-07 그외수입		6,500,000	-	6,500,000	18,699,930	18,699,930	-	-	18,699,930	-	-
225 지난연도수입		8,130,000	-	8,130,000	-	-	-	-	-	-	-
225-01 지난연도수입		8,130,000	-	8,130,000	-	-	-	-	-	-	-
230 지방행정재계·부과금		33,964,000	-	33,964,000	51,914,980	48,219,400	-	-	48,219,400	-	3,695,580
231 과징금		564,000	-	564,000	564,000	564,000	-	-	564,000	-	-
231-01 과징금		564,000	-	564,000	564,000	564,000	-	-	564,000	-	-
232 이행강제금		400,000	-	400,000	2,601,660	1,200,000	-	-	1,200,000	-	1,401,660
232-01 이행강제금		400,000	-	400,000	2,601,660	1,200,000	-	-	1,200,000	-	1,401,660

【일반회계】 【허가민원과】

(단위: 원)

조직-장-관-항-목	과목	예산액 ㉔	전년도 이월액 ㉕	예산결산 액 ㉖+㉗-㉘	수 정액 ㉙	수납액				불납결손액	미수납액
						수납총액 ①	물납액 ②	환급액 ③	실제수납액 ④=①+②-③		
234 과태료		33,000,000	-	33,000,000	48,749,320	46,455,400	-	-	46,455,400	-	2,293,920
234-02 기타과태료		33,000,000	-	33,000,000	48,749,320	46,455,400	-	-	46,455,400	-	2,293,920
500 부조금		197,640,000	-	197,640,000	197,640,000	197,640,000	-	-	197,640,000	-	-
510 국고부조금등		177,705,000	-	177,705,000	177,705,000	177,705,000	-	-	177,705,000	-	-
511 국고부조금등		177,705,000	-	177,705,000	177,705,000	177,705,000	-	-	177,705,000	-	-
511-01 국고부조금		177,705,000	-	177,705,000	177,705,000	177,705,000	-	-	177,705,000	-	-
520 시·도비부조금등		19,935,000	-	19,935,000	19,935,000	19,935,000	-	-	19,935,000	-	-
521 시·도비부조금등		19,935,000	-	19,935,000	19,935,000	19,935,000	-	-	19,935,000	-	-
521-01 시·도비부조금등		19,935,000	-	19,935,000	19,935,000	19,935,000	-	-	19,935,000	-	-
700 보전수입등및내부거래		4,848,000	-	4,848,000	4,274,434	4,274,434	-	-	4,274,434	-	-
710 보전수입등		4,848,000	-	4,848,000	4,274,434	4,274,434	-	-	4,274,434	-	-
712 전년도이월금		4,848,000	-	4,848,000	4,274,434	4,274,434	-	-	4,274,434	-	-
712-01 국고보조금사용잔액		687,000	-	687,000	167,980	167,980	-	-	167,980	-	-
712-02 시·도비보조금사용잔액		4,161,000	-	4,161,000	4,106,454	4,106,454	-	-	4,106,454	-	-

【일반회계】 【보건소】

(단위: 원)

조직-장-관-항-목	과목	예산액 ㉑	전년도 이월액 ㉒	예산액 ㉓=㉑+㉒	징 평 액 ㉔	수납액				불납결손액	미수납액
						수납총액 ㉕	물납액 ㉖	환급액 ㉗	실제수납액 ㉘=㉕-㉖-㉗		
보건소		10,479,277,000	-	10,479,277,000	10,541,100,548	10,681,933,648	-	155,966,400	10,525,967,248	-	15,133,300
200 세외수입		618,158,000	-	618,158,000	662,576,868	653,409,968	-	5,966,400	647,443,568	-	15,133,300
210 경상직세외수입		309,650,000	-	309,650,000	343,441,706	349,400,606	-	5,966,400	343,434,206	-	7,500
212 사용료수입		33,000,000	-	33,000,000	44,305,150	50,257,150	-	5,952,000	44,305,150	-	-
212-09 기타사용료		33,000,000	-	33,000,000	44,305,150	50,257,150	-	5,952,000	44,305,150	-	-
213 수수료수입		274,000,000	-	274,000,000	296,093,080	296,099,980	-	14,400	296,085,580	-	7,500
213-01 증지수입		1,000,000	-	1,000,000	994,000	994,000	-	-	994,000	-	-
213-04 보건의료수수료		273,000,000	-	273,000,000	295,099,080	295,105,980	-	14,400	295,091,580	-	7,500
216 이지수입		2,650,000	-	2,650,000	3,043,476	3,043,476	-	-	3,043,476	-	-
216-03 기타이지수입		2,650,000	-	2,650,000	3,043,476	3,043,476	-	-	3,043,476	-	-
220 임시적세외수입		304,508,000	-	304,508,000	313,286,562	300,656,562	-	-	300,656,562	-	12,630,000
221 재산매각수입		2,116,000	-	2,116,000	2,116,000	2,116,000	-	-	2,116,000	-	-
221-04 불용품매각대금		2,116,000	-	2,116,000	2,116,000	2,116,000	-	-	2,116,000	-	-
223 보조금반환수입		52,392,000	-	52,392,000	52,391,370	52,391,370	-	-	52,391,370	-	-
223-02 자체보조금반환수입		52,392,000	-	52,392,000	52,391,370	52,391,370	-	-	52,391,370	-	-
224 기타수입		250,000,000	-	250,000,000	258,779,192	246,149,192	-	-	246,149,192	-	12,630,000
224-07 그외수입		250,000,000	-	250,000,000	258,779,192	246,149,192	-	-	246,149,192	-	12,630,000
230 지방행정제재·부과금		4,000,000	-	4,000,000	5,848,600	3,352,800	-	-	3,352,800	-	2,495,800
231 과징금		-	-	-	-	-	-	-	-	-	-

【일반회계】 【보건소】

(단위: 원)

조직-장-관-항-목	과목	예산액 ㉑	전년도 이월액 ㉒	예산결산 액 ㉓=㉑+㉒	수 평 결 액 ㉔	수납액				불납결손액	미수납액	
						수납총액 ㉕	물납액 ㉖	환급액 ㉗	실제수납액 ㉘=㉕+㉖-㉗			
231-01 과장금	-	-	-	-	-	-	-	-	-	-	-	-
234 과태료	4,000,000	-	5,848,600	4,000,000	5,848,600	3,352,800	-	-	3,352,800	-	-	2,495,800
234-02 기타과태료	4,000,000	-	5,848,600	4,000,000	5,848,600	3,352,800	-	-	3,352,800	-	-	2,495,800
300 지방교부세	215,000,000	-	215,000,000	215,000,000	215,000,000	215,000,000	-	-	215,000,000	-	-	-
310 지방교부세	215,000,000	-	215,000,000	215,000,000	215,000,000	215,000,000	-	-	215,000,000	-	-	-
311 지방교부세	215,000,000	-	215,000,000	215,000,000	215,000,000	215,000,000	-	-	215,000,000	-	-	-
311-02 특별교부세	215,000,000	-	215,000,000	215,000,000	215,000,000	215,000,000	-	-	215,000,000	-	-	-
500 보조금	9,571,313,000	-	9,588,719,800	9,571,313,000	9,588,719,800	9,738,719,800	-	150,000,000	9,588,719,800	-	-	-
510 국고보조금등	7,089,998,000	-	7,103,388,000	7,089,998,000	7,103,388,000	7,253,388,000	-	150,000,000	7,103,388,000	-	-	-
511 국고보조금등	7,089,998,000	-	7,103,388,000	7,089,998,000	7,103,388,000	7,253,388,000	-	150,000,000	7,103,388,000	-	-	-
511-01 국고보조금	5,102,223,000	-	5,115,613,000	5,102,223,000	5,115,613,000	5,265,613,000	-	150,000,000	5,115,613,000	-	-	-
511-02 국가균형발전특별회계보조 금	90,000,000	-	90,000,000	90,000,000	90,000,000	90,000,000	-	-	90,000,000	-	-	-
511-03 기금	1,897,775,000	-	1,897,775,000	1,897,775,000	1,897,775,000	1,897,775,000	-	-	1,897,775,000	-	-	-
520 시·도비보조금등	2,481,315,000	-	2,485,331,800	2,481,315,000	2,485,331,800	2,485,331,800	-	-	2,485,331,800	-	-	-
521 시·도비보조금등	2,481,315,000	-	2,485,331,800	2,481,315,000	2,485,331,800	2,485,331,800	-	-	2,485,331,800	-	-	-
521-01 시·도비보조금등	2,481,315,000	-	2,485,331,800	2,481,315,000	2,485,331,800	2,485,331,800	-	-	2,485,331,800	-	-	-
700 부원수입및내부거래	74,806,000	-	74,803,880	74,806,000	74,803,880	74,803,880	-	-	74,803,880	-	-	-
710 보편수입등	74,806,000	-	74,803,880	74,806,000	74,803,880	74,803,880	-	-	74,803,880	-	-	-
712 전년도이월금	74,806,000	-	74,803,880	74,806,000	74,803,880	74,803,880	-	-	74,803,880	-	-	-

【일반회계】 【보건소】

(단위: 원)

과목	예산액 ㉑	전년도 이월액 ㉒	예산편액 ㉓=㉑-㉒	수령 결정액 ㉔	수납액			실제수납액 ㉕=㉑+㉔-㉓	불납결손액	미수납액
					수납총액 ㉖	물납액 ㉗	환급액 ㉘			
712-01 국고보조금사용잔액	62,900,000	-	62,900,000	62,898,770	-	-	62,898,770	-	-	
712-02 시·도비보조금사용잔액	11,906,000	-	11,906,000	11,905,110	-	-	11,905,110	-	-	

【일반회계】 【기술기획과】

(단위: 원)

조직-장-관-항-목	과목	예산액 ㉑	전년도 이월액 ㉒	예산결산 액 ㉓=㉑+㉒	수 평 액 ㉔	수납액				불납결산액	미수납액
						수납총액 ①	물납액 ②	환급액 ③	실제수납액 ④=①+②-③		
기술기획과		353,389,000	-	353,389,000	353,385,907	353,385,907	-	-	353,385,907	-	-
200 세외수입		22,139,000	-	22,139,000	24,475,907	24,475,907	-	-	24,475,907	-	-
210 경상직세외수입		14,201,000	-	14,201,000	14,566,606	14,566,606	-	-	14,566,606	-	-
212 사물료수입		14,035,000	-	14,035,000	14,395,340	14,395,340	-	-	14,395,340	-	-
212-09 기타사용료		14,035,000	-	14,035,000	14,395,340	14,395,340	-	-	14,395,340	-	-
216 이자수입		166,000	-	166,000	171,266	171,266	-	-	171,266	-	-
216-03 기타이자수입		166,000	-	166,000	171,266	171,266	-	-	171,266	-	-
220 임시직세외수입		7,938,000	-	7,938,000	9,909,301	9,909,301	-	-	9,909,301	-	-
224 기타수입		7,938,000	-	7,938,000	9,909,301	9,909,301	-	-	9,909,301	-	-
224-06 위약금		2,253,000	-	2,253,000	2,253,680	2,253,680	-	-	2,253,680	-	-
224-07 그외수입		5,685,000	-	5,685,000	7,655,621	7,655,621	-	-	7,655,621	-	-
500 보조금		331,250,000	-	331,250,000	328,910,000	328,910,000	-	-	328,910,000	-	-
510 국고보조금등		108,080,000	-	108,080,000	106,280,000	106,280,000	-	-	106,280,000	-	-
511 국고보조금등		108,080,000	-	108,080,000	106,280,000	106,280,000	-	-	106,280,000	-	-
511-01 국고보조금		83,080,000	-	83,080,000	81,280,000	81,280,000	-	-	81,280,000	-	-
511-02 국가균형발전특별회계보조금		25,000,000	-	25,000,000	25,000,000	25,000,000	-	-	25,000,000	-	-
520 시·도비보조금등		223,170,000	-	223,170,000	222,630,000	222,630,000	-	-	222,630,000	-	-
521 시·도비보조금등		223,170,000	-	223,170,000	222,630,000	222,630,000	-	-	222,630,000	-	-
521-01 시·도비보조금등		223,170,000	-	223,170,000	222,630,000	222,630,000	-	-	222,630,000	-	-

【일반회계】 【소득개발과】

(단위: 원)

조직-장-관-항-목	과목	예산액 ㉑	전년도 이월액 ㉒	예산결산 액 ㉓=㉑+㉒	수 평 결 액 ㉔	수납액				불납결손액	미수납액
						수납총액 ①	물납액 ②	환급액 ③	실제수납액 ④=①+②-③		
소득개발과		713,035,000	-	713,035,000	721,443,494	721,530,994	-	87,500	721,443,494	-	-
200 세외수입		125,680,000	-	125,680,000	134,088,494	134,175,994	-	87,500	134,088,494	-	-
210 경상직세외수입		120,000,000	-	120,000,000	127,579,500	127,667,000	-	87,500	127,579,500	-	-
212 사용료수입		70,000,000	-	70,000,000	72,587,500	72,665,000	-	77,500	72,587,500	-	-
212-09 기타사용료		70,000,000	-	70,000,000	72,587,500	72,665,000	-	77,500	72,587,500	-	-
213 수수료수입		-	-	-	-	-	-	-	-	-	-
213-05 기타수수료		-	-	-	-	-	-	-	-	-	-
214 사업수입		50,000,000	-	50,000,000	54,992,000	55,002,000	-	10,000	54,992,000	-	-
214-01 사업장생산수입		50,000,000	-	50,000,000	54,992,000	55,002,000	-	10,000	54,992,000	-	-
220 임시직세외수입		5,680,000	-	5,680,000	6,508,994	6,508,994	-	-	6,508,994	-	-
224 기타수입		5,680,000	-	5,680,000	6,508,994	6,508,994	-	-	6,508,994	-	-
224-07 그외수입		5,680,000	-	5,680,000	6,508,994	6,508,994	-	-	6,508,994	-	-
500 보조금		587,355,000	-	587,355,000	587,355,000	587,355,000	-	-	587,355,000	-	-
510 국고보조금등		317,550,000	-	317,550,000	317,550,000	317,550,000	-	-	317,550,000	-	-
511 국고보조금등		317,550,000	-	317,550,000	317,550,000	317,550,000	-	-	317,550,000	-	-
511-01 국고보조금		317,550,000	-	317,550,000	317,550,000	317,550,000	-	-	317,550,000	-	-
520 시·도비보조금등		269,805,000	-	269,805,000	269,805,000	269,805,000	-	-	269,805,000	-	-
521 시·도비보조금등		269,805,000	-	269,805,000	269,805,000	269,805,000	-	-	269,805,000	-	-
521-01 시·도비보조금등		269,805,000	-	269,805,000	269,805,000	269,805,000	-	-	269,805,000	-	-

【일반회계】 【상수도사업소】

(단위: 원)

조직-장-관-항-목	과목	예산액 ㉑	전년도 이월액 ㉒	예산결산 액 ㉓=㉑+㉒	수 정 액 ㉔	수납액				불납결산액	미수납액
						수납총액 ㉕	물납액 ㉖	환급액 ㉗	실제수납액 ㉘=㉕-㉖-㉗		
상수도사업소		583,280,000	-	583,280,000	621,253,020	621,253,020	-	-	621,253,020	-	-
200 세외수입		153,000,000	-	153,000,000	190,973,020	190,973,020	-	-	190,973,020	-	-
210 경상직세외수입		150,000,000	-	150,000,000	190,973,020	190,973,020	-	-	190,973,020	-	-
215 정수교부금수입		150,000,000	-	150,000,000	190,973,020	190,973,020	-	-	190,973,020	-	-
215-01 정수교부금수입		150,000,000	-	150,000,000	190,973,020	190,973,020	-	-	190,973,020	-	-
230 지방행정제재·부과금		3,000,000	-	3,000,000	-	-	-	-	-	-	-
234 과태료		3,000,000	-	3,000,000	-	-	-	-	-	-	-
234-02 기타과태료		3,000,000	-	3,000,000	-	-	-	-	-	-	-
500 부조금		430,280,000	-	430,280,000	430,280,000	430,280,000	-	-	430,280,000	-	-
520 시·도비보조금등		430,280,000	-	430,280,000	430,280,000	430,280,000	-	-	430,280,000	-	-
521 시·도비보조금등		430,280,000	-	430,280,000	430,280,000	430,280,000	-	-	430,280,000	-	-
521-01 시·도비보조금등		430,280,000	-	430,280,000	430,280,000	430,280,000	-	-	430,280,000	-	-

【일반회계】 【하수도사업소】

(단위: 원)

조직-장-관-항-목	과목	예산액 ㉑	전년도 이월액 ㉒	예산권액 ㉓=㉑+㉒	수 평 액 ㉔	수납액				불납결손액	미수납액
						수납총액 ①	물납액 ②	환급액 ③	실제수납액 ④=①+②-③		
하수도사업소		214,449,000	-	214,449,000	252,390,770	246,505,170	-	-	246,505,170	-	5,885,600
200 세외수입		43,000,000	-	43,000,000	80,941,770	75,056,170	-	-	75,056,170	-	5,885,600
230 지방행정채제·부과금		43,000,000	-	43,000,000	80,941,770	75,056,170	-	-	75,056,170	-	5,885,600
234 과태료		43,000,000	-	43,000,000	80,941,770	75,056,170	-	-	75,056,170	-	5,885,600
234-02 기타과태료		43,000,000	-	43,000,000	80,941,770	75,056,170	-	-	75,056,170	-	5,885,600
500 보조금		171,449,000	-	171,449,000	171,449,000	171,449,000	-	-	171,449,000	-	-
520 시·도비보조금등		171,449,000	-	171,449,000	171,449,000	171,449,000	-	-	171,449,000	-	-
521 시·도비보조금등		171,449,000	-	171,449,000	171,449,000	171,449,000	-	-	171,449,000	-	-
521-01 시·도비보조금등		171,449,000	-	171,449,000	171,449,000	171,449,000	-	-	171,449,000	-	-

【일반회계】 【평생교육사업소】

(단위: 원)

조직-장-관-항-목	과목	예산액 ㉞	전년도 이월액 ㉟	예산액 ㊱=㉞+㉟	수 결 액 ㊲	수납액				불납결손액	미수납액
						수납총액 ①	물납액 ②	환급액 ③	실제수납액 ④=①+②-③		
평생교육사업소		3,243,177,000	-	3,243,177,000	3,180,667,045	3,227,591,775	-	47,865,800	3,179,725,975	-	941,070
200 세외수입		910,013,000	-	910,013,000	842,418,205	889,342,935	-	47,865,800	841,477,135	-	941,070
210 경상직세외수입		210,694,000	-	210,694,000	137,515,320	184,940,050	-	47,865,800	137,074,250	-	441,070
211 재산임대수입		287,000	-	287,000	534,970	93,900	-	-	93,900	-	441,070
211-02 물류재산임대료		287,000	-	287,000	534,970	93,900	-	-	93,900	-	441,070
212 사용료수입		105,910,000	-	105,910,000	127,213,950	175,079,750	-	47,865,800	127,213,950	-	-
212-09 기타사용료		105,910,000	-	105,910,000	127,213,950	175,079,750	-	47,865,800	127,213,950	-	-
215 징수교부금수입		84,206,000	-	84,206,000	-	-	-	-	-	-	-
215-01 장수교부금수입		84,206,000	-	84,206,000	-	-	-	-	-	-	-
216 이지수입		20,291,000	-	20,291,000	9,766,400	9,766,400	-	-	9,766,400	-	-
216-03 기타이지수입		20,291,000	-	20,291,000	9,766,400	9,766,400	-	-	9,766,400	-	-
220 임시직세외수입		693,844,000	-	693,844,000	700,952,885	700,952,885	-	-	700,952,885	-	-
223 보조금반환수입		666,139,000	-	666,139,000	666,342,940	666,342,940	-	-	666,342,940	-	-
223-02 자체모조금반환수입		666,139,000	-	666,139,000	666,342,940	666,342,940	-	-	666,342,940	-	-
224 기타수입		27,705,000	-	27,705,000	34,609,945	34,609,945	-	-	34,609,945	-	-
224-07 그외수입		27,705,000	-	27,705,000	34,609,945	34,609,945	-	-	34,609,945	-	-
230 지방행정채·부과금		5,475,000	-	5,475,000	3,950,000	3,450,000	-	-	3,450,000	-	500,000
231 과장금		2,375,000	-	2,375,000	1,350,000	1,350,000	-	-	1,350,000	-	-
231-01 과장금		2,375,000	-	2,375,000	1,350,000	1,350,000	-	-	1,350,000	-	-

【일반회계】 【평생교육사업소】

(단위: 원)

조직-장-관-항-목	과목	예산액 ㉑	전년도 이월액 ㉒	예산결산 액 ㉓=㉑+㉒	수 평 액 ㉔	수납액				불납결손액	미수납액
						수납총액 ㉕	물납액 ㉖	환급액 ㉗	실제수납액 ㉘=㉕-㉖-㉗		
234 과테료		3,100,000	-	3,100,000	2,600,000	2,100,000	-	-	2,100,000	-	500,000
234-02 기타과테료		3,100,000	-	3,100,000	2,600,000	2,100,000	-	-	2,100,000	-	500,000
500 보조금		2,297,543,000	-	2,297,543,000	2,302,793,000	2,302,793,000	-	-	2,302,793,000	-	-
510 국고보조금등		445,147,000	-	445,147,000	445,147,000	445,147,000	-	-	445,147,000	-	-
511 국고보조금등		445,147,000	-	445,147,000	445,147,000	445,147,000	-	-	445,147,000	-	-
511-01 국고보조금		117,162,000	-	117,162,000	117,162,000	117,162,000	-	-	117,162,000	-	-
511-03 기금		327,985,000	-	327,985,000	327,985,000	327,985,000	-	-	327,985,000	-	-
520 시·도비보조금등		1,852,396,000	-	1,852,396,000	1,857,646,000	1,857,646,000	-	-	1,857,646,000	-	-
521 시·도비보조금등		1,852,396,000	-	1,852,396,000	1,857,646,000	1,857,646,000	-	-	1,857,646,000	-	-
521-01 시·도비보조금등		1,852,396,000	-	1,852,396,000	1,857,646,000	1,857,646,000	-	-	1,857,646,000	-	-
700 보전수입등및내부거래		35,621,000	-	35,621,000	35,455,840	35,455,840	-	-	35,455,840	-	-
710 보전수입등		35,621,000	-	35,621,000	35,455,840	35,455,840	-	-	35,455,840	-	-
712 전년도이월금		35,621,000	-	35,621,000	35,455,840	35,455,840	-	-	35,455,840	-	-
712-01 국고보조금사용잔액		23,081,000	-	23,081,000	23,078,620	23,078,620	-	-	23,078,620	-	-
712-02 시·도비보조금사용잔액		12,540,000	-	12,540,000	12,377,220	12,377,220	-	-	12,377,220	-	-

【일반회계】 【의회사무과】

(단위: 원)

과목 조직-장-관-항-목	예산액 ㉑	전년도 이월액 ㉒	예산권액 ㉓=㉑+㉒	수역 결정액 ㉔	수납액				불납결손액	미수납액
					수납총액 ①	물납액 ②	환급액 ③	실제수납액 ④=①+②-③		
의회사무과	542,000	-	542,000	573,626	573,626	-	-	573,626	-	-
200 세외수입	542,000	-	542,000	573,626	573,626	-	-	573,626	-	-
210 경상직세외수입	-	-	-	1,230	1,230	-	-	1,230	-	-
216 이자수입	-	-	-	1,230	1,230	-	-	1,230	-	-
216-03 기타이자수입	-	-	-	1,230	1,230	-	-	1,230	-	-
220 임시직세외수입	542,000	-	542,000	572,396	572,396	-	-	572,396	-	-
224 기타수입	542,000	-	542,000	572,396	572,396	-	-	572,396	-	-
224-07 그외수입	542,000	-	542,000	572,396	572,396	-	-	572,396	-	-

나. 세출결산

나. 세출결산

○ 총괄

- 부문별조서

일회회계

(단위: 원)

과목 (분야 - 부문)	예산액 ㉑		예산성립후 증감 ㉒				예산현액 ㉓(㉑+㉒)		지출액 ㉔				다음연도 이월액				보조금 반환액 ㉕		집행잔액 ㉖(㉓-㉔-㉕-㉖)			
	예산액	잔보도이월액	이용	진용	수입대체경비	변경	계 ㉗	영시이월 ㉘①	사고이월 ㉙②	계속비이월 ㉚③	계 ㉛(㉗+㉘+㉙+㉚)	보조금 경산잔액 ㉜④	나할잔액 ㉝⑤	예산 결감액 ㉞⑥	지출잔액 ㉟⑦	예비비 ㊱⑧	계 ㉑+㉒+㉓+㉔+㉕+㉖	계속잔용 정렬사유미발생 ㊲⑨				
																			합계	계	계	계
합계	635,733,341,000	122,472,400,716	-	-	-	-	88,980,283,160	31,055,695,110	25,512,485,540	32,412,082,510	8,857,564,967	11,175,343,101	263,486,940	21,185,553,611	-	41,682,000	32,666,085,662	-				
일반공행정	120,595,944,000	123,531,590	-	-	-	-	6,632,856,480	6,527,978,480	104,878,000	-	203,386,820	171,329,820	3,267,140	2,361,368,924	-	40,000,000	2,575,965,864	-				
입법및선거관리	834,853,000	307,351,000	-	-	-	-	-	-	-	-	-	-	-	-	-	-	448,632,000	-				
지방행정·재정지원	92,737,942,000	-	-	-	-	-	-	-	-	-	7,343,270	4,443,850	-	448,632,000	-	-	534,863,210	-				
재정·금융	1,337,006,000	-	-	-	-	-	-	-	-	-	-	639,550	-	639,550	-	-	639,550	-				
일반행정	25,686,143,000	123,531,590	-	-	-	-	6,632,856,480	6,527,978,480	104,878,000	-	186,043,550	166,885,970	3,267,140	1,361,678,014	-	40,000,000	1,591,831,124	-				
공공질서및안전	19,304,294,000	243,083,000	-	-	-	-	1,675,050,000	1,675,050,000	-	-	47,394,780	91,170,970	-	372,802,950	-	-	463,973,920	-				
재난방재·민방위	19,304,294,000	243,083,000	-	-	-	-	1,675,050,000	1,675,050,000	-	-	47,394,780	91,170,970	-	372,802,950	-	-	463,973,920	-				
교육	8,284,166,000	884,281,900	-	-	-	-	1,281,919,520	-	1,281,919,520	-	13,991,770	26,424,230	-	33,242,994	-	-	59,667,224	-				
유아및초중등교육	4,984,603,000	-	-	-	-	-	-	-	-	-	-	-	-	18,710,060	-	-	18,710,060	-				
평생·직업교육	3,299,563,000	884,281,900	-	-	-	-	1,281,919,520	-	1,281,919,520	-	13,991,770	26,424,230	-	14,532,934	-	-	40,957,164	-				
문화및관광	47,202,504,000	44,419,193,586	-	-	-	-	35,646,267,410	6,479,046,960	7,234,538,590	21,992,881,870	760,573,719	580,649,528	20,432,200	1,494,133,324	-	-	2,085,215,052	-				
문화예술	9,467,952,000	3,712,664,300	-	-	-	-	335,960,000	-	335,960,000	-	124,660,140	302,761,220	7,499,000	515,490,148	-	-	825,750,368	-				
관광	13,150,720,000	19,520,889,616	-	-	-	-	13,955,021,730	3,592,570,230	6,155,725,500	4,226,726,000	564,410,969	146,744,778	12,993,200	246,379,296	-	-	406,057,274	-				
체육	21,581,942,000	21,124,932,670	-	-	-	-	2,880,476,720	762,833,090	17,705,955,870	46,703,550	46,703,550	109,588,450	-	721,817,810	-	-	831,406,260	-				

* 다음연도 이월액은 자금없는 이월액을 포함

일반회계

(단위: 원)

과목 (분야부문)	예산액 ㉔		예산성립후 증감 ㉕				예산현액 ㉖=㉔+㉕		지출액 ㉗				다음연도 이월액				보조금 반납액 ㉘	집행잔액 ㉙=㉖-㉗-㉘-㉙			
	예산액	예비사용액	이용	진용	수입대체경비		계	영시이월 ㉑	사고이월 ㉒	계속비이월 ㉓	계	+㉚-㉛+㉜-㉝	+㉞-㉟+㊱-㊲	+㊳-㊴+㊵-㊶	+㊷-㊸+㊹-㊺	+㊻-㊼+㊽-㊾		+㊿-㋀-㋁-㋂	+㋃-㋄+㋅-㋆		
					변경	변경														예산결산특별회계보통회계특별회계	
문화재	3,001,890,000	61,127,000	-	-	-	-	6,000,000	6,000,000	-	-	6,000,000	32,001,150	21,555,080	-	10,446,070	-	-	-			
환경	44,997,921,000	2,786,526,260	-	-	-	-	4,150,303,840	3,333,634,600	816,669,240	-	-	2,061,235,610	1,244,543,770	-	-	-	-	-			
상하수도·수질	17,268,346,000	620,084,820	-	-	-	-	753,402,980	444,963,080	308,459,900	-	-	255,079,670	37,538,430	-	217,541,240	-	-	-			
폐기물	13,255,770,000	203,507,640	-	-	-	-	772,187,000	772,187,000	-	-	548,153,950	12,327,690	-	-	-	-	-	-			
자연	6,351,925,000	1,433,093,800	-	-	-	-	2,068,120,860	2,041,838,520	26,282,340	-	-	207,448,270	178,017,990	-	514,077,360	-	-	-			
환경보호일반	8,121,880,000	529,840,000	-	-	-	-	556,593,000	74,646,000	481,947,000	-	-	1,050,553,720	1,016,659,660	-	33,884,060	-	-	-			
사회복지	147,951,394,000	10,014,690,800	-	-	-	-	1,719,756,500	1,444,976,500	274,780,000	-	-	3,675,575,431	1,979,655,271	-	1,695,920,160	-	-	-			
기초생활보장	11,721,278,000	-	-	-	-	-	-	-	-	-	-	55,323,760	55,323,760	-	-	-	-	-			
취약계층지원	34,961,254,000	169,000,000	-	-	-	-	1,426,200,500	1,426,200,500	-	-	1,197,913,020	1,122,286,790	665,910,930	-	-	-	-	-			
보육·가족및여성	22,604,388,000	4,600,489,410	-	-	-	-	18,776,000	18,776,000	-	-	803,926,870	695,172,281	395,107,531	-	-	-	-	-			
노인·청소년	66,199,873,000	5,244,601,390	-	-	-	-	274,780,000	274,780,000	274,780,000	-	-	1,131,134,820	704,490,860	-	300,064,750	-	-	-			
노동	3,847,401,000	-	-	-	-	-	-	-	-	-	212,487,980	146,537,250	146,537,250	-	63,655,380	-	-	-			
보훈	1,936,189,000	-	-	-	-	-	-	-	-	-	35,571,970	87,845,390	1,871,990	-	85,973,410	-	-	-			
사회복지일반	6,681,011,000	100,000,000	-	-	-	-	6,338,375,580	-	-	-	69,015,680	373,619,740	10,412,940	-	363,206,800	-	-	-			
보건	8,306,011,000	86,866,000	-	-	-	-	20,100,000	-	20,100,000	-	545,807,580	377,745,740	112,589,050	-	265,156,680	-	-	-			
보건의료	8,049,212,000	86,866,000	-	-	-	-	20,100,000	-	20,100,000	-	545,606,180	373,533,570	112,367,650	-	261,145,920	-	-	-			
식품의약품안전	256,799,000	-	-	-	-	-	252,385,420	-	-	-	201,410	4,212,170	201,400	-	4,010,770	-	-	-			
농림해양수산	58,461,349,000	10,196,287,050	-	-	-	-	1,805,256,060	500,734,000	1,267,208,760	37,313,300	1,480,902,585	3,274,945,324	1,286,457,005	-	1,791,400,489	-	-	-			
		670,750,000	-	-	-	-	62,767,262,081	1,805,256,060	1,267,208,760	37,313,300	1,480,902,585	3,274,945,324	1,286,457,005	-	1,791,400,489	-	-	-			

일반회계

(단위: 원)

과목 (분야부문)	예산액 ㉔		예산성립후 증감 ㉕		예산현액 ㉖=㉔+㉕				지출액 ㉗				다음연도 이월액				보조금 반납액 ㉘	집행잔액 ㉙=㉖-㉗-㉘-㉙			
	예산	변경	이용	진용	전년도이월액	이용	진용	수입대체경비	변경	계 ㉖	영시이월 ㉑	사고이월 ㉒	계속비이월 ㉓	계 ㉚	보조금 경잔액 ㉛	예산 결감액 ㉜		지출잔액 ㉝	예비비 ㉞		
농업·농촌	40,758,010,000	-	3,428,729,160	-	-	-	-	-	-	44,250,488,160	40,815,089,561	1,041,075,850	536,371,550	37,313,300	784,376,315	506,160,595	926,689,009	-	-		
임업·산촌	16,444,948,000	-	6,787,537,890	-	-	-	-	-	-	23,819,485,890	21,061,888,010	444,180,210	430,837,210	-	706,788,080	771,252,990	-	-	-		
해양수산·어촌	1,258,391,000	-	-	-	-	-	-	-	-	1,258,391,000	890,284,510	320,000,000	300,000,000	-	9,728,190	9,043,420	29,334,880	-	-		
산업·중소기업및에너지	20,190,125,000	-	4,822,662,450	-	-	-	-	-	-	25,012,787,450	24,281,467,840	118,317,000	118,317,000	-	30,581,450	700,000	563,223,650	-	-		
산업진흥·고도화	9,248,290,000	-	4,822,662,450	-	-	-	-	-	-	14,070,952,450	13,364,541,830	118,317,000	118,317,000	-	18,703,600	11,384,870	-	-	-		
에너지및자원개발	8,845,295,000	-	-	-	-	-	-	-	-	8,845,295,000	8,829,227,480	-	-	-	7,849,020	3,184,000	5,034,500	-	-		
산업·중소기업일반	2,096,540,000	-	-	-	-	-	-	-	-	2,096,540,000	2,087,698,330	-	-	-	3,978,830	3,978,840	184,000	-	-		
교통및물류	32,436,348,000	-	5,184,465,970	-	-	-	-	-	-	38,503,001,970	28,351,428,100	8,773,040,140	1,869,245,660	4,051,227,840	202,564,045	355,432,065	-	-	-		
도로	18,068,064,000	-	4,725,288,740	-	-	-	-	-	-	23,675,540,740	16,001,904,300	7,484,873,600	1,828,686,960	4,051,227,840	9,363,560	154,420	-	-	-		
대중교통·물류등기타	14,368,284,000	-	459,177,230	-	-	-	-	-	-	14,827,461,230	12,349,523,800	1,288,166,540	40,548,700	-	183,200,485	355,277,645	-	-	-		
국토및지역개발	50,119,839,000	-	43,711,482,110	-	-	-	-	-	-	93,831,271,110	60,719,499,470	27,157,396,210	8,241,707,940	6,390,859,500	530,031,138	301,626,412	-	-	1,682,000		
수자원	7,937,606,000	-	18,284,726,530	-	-	-	-	-	-	26,222,332,530	15,311,454,870	9,806,553,140	8,654,302,760	-	470,959,250	133,493,500	-	-	-		
지역및도시	42,182,233,000	-	25,485,705,580	-	-	-	-	-	-	67,608,938,580	45,402,044,800	17,350,843,070	3,870,526,010	6,390,859,500	59,071,888	168,132,912	-	-	1,682,000		
예비비	8,076,012,000	-	△2,818,890,000	-	-	-	-	-	-	5,262,122,000	-	-	-	-	-	-	5,262,122,000	-	-		
예비비	8,076,012,000	-	△2,818,890,000	-	-	-	-	-	-	5,262,122,000	-	-	-	-	-	-	5,262,122,000	-	-		
기타	69,807,434,000	-	-	-	-	-	-	-	-	69,807,434,000	64,127,687,420	-	-	-	48,912,450	5,006,917,270	-	-	-		
기타	69,807,434,000	-	-	-	-	-	-	-	-	69,807,434,000	64,127,687,420	-	-	-	48,912,450	5,006,917,270	-	-	-		

- 목별조서

일반회계

(단위: 원)

과목 (목그룹-편성목-통계목)	예산액 ㉔		예산성립후 증감 ㉕				예산현액 ㉖=㉔+㉕	다음연도 이월액				보조금 반납액 ㉗	집행잔액 ㉘=㉖-㉙-㉚-㉛			
	잔년도이월액 예비사용액	이월액 이용 진용	수입대체경비 변경	계 ㉙	명시이월 ㉚	사고이월 ㉛		계속비이월 ㉜	보조금 정산잔액 ㉙	낙찰차액 ㉚	예산 결감액 ㉛		지출잔액 ㉜	개별경동 집행사무미발생 ㉝	예비비 ㉞	
																758,205,741,716
합 계	635,733,341,000	-	-	-	627,701,847,937	88,980,263,160	31,055,695,110	25,512,485,540	32,412,082,510	8,857,564,967	11,175,343,101	283,486,940	21,185,553,611	41,882,000		
인건비	67,338,189,000	-	-	-	61,295,010,305	109,276,000	109,276,000	-	-	527,423,657	4,975,253,110	-	-	-		
인건비	67,338,189,000	-	-	-	61,295,010,305	109,276,000	109,276,000	-	-	527,423,657	4,975,253,110	-	-	-		
보수	40,241,773,000	-	-	-	36,399,574,210	-	-	-	-	-	3,888,953,040	-	-	3,245,750		
기타직보수	4,923,174,000	-	-	-	4,784,169,110	-	-	-	-	48,912,450	70,298,010	-	-	19,794,430		
무기계약관근로자보수	9,023,873,000	-	-	-	8,057,842,560	-	-	-	-	31,191,300	850,206,180	-	-	84,632,960		
기간제근로자등보수	13,149,369,000	-	-	-	12,053,424,425	109,276,000	109,276,000	-	-	447,319,907	215,795,860	-	-	-		
물건비	38,086,233,000	1,599,889,440	-	-	36,071,362,669	1,164,203,900	317,411,180	809,479,420	37,313,300	521,398,100	550,571,810	-	-	-		
일반운영비	29,575,245,000	593,820,550	-	-	28,582,037,359	401,904,020	5,000,000	359,590,720	37,313,300	500,877,780	348,756,960	-	-	-		
사무관리비	14,330,501,000	393,534,000	-	-	14,613,771,000	373,625,040	5,000,000	341,212,720	27,412,320	318,660,860	152,164,970	-	-	-		
공공운영비	11,974,476,000	90,286,550	-	-	12,074,162,550	28,278,980	-	18,378,000	9,900,960	59,212,740	11,363,500	820,033,660	-	-		
행사운영비	1,917,868,000	110,000,000	-	-	2,008,868,000	1,618,673,640	-	-	-	123,004,180	1,178,900	1,251,171,511	-	-		
맞춤형복지제도시행경비	1,352,400,000	-	-	-	1,327,105,120	-	-	-	-	-	160,609,200	9,813,200	96,767,780	-		
여비	469,479,000	-	-	-	469,479,000	300,244,070	-	-	-	18,448,880	12,185,970	-	-	-		
국내여비	295,435,000	-	-	-	295,435,000	187,308,100	-	-	-	18,448,880	150,786,050	-	-	-		
월액여비	130,044,000	-	-	-	130,044,000	101,017,670	-	-	-	-	12,185,970	-	-	-		
국제화여비	31,000,000	-	-	-	31,000,000	-	-	-	-	31,000,000	-	-	-	-		

* 다음연도 이월액은 자금없는 이월액을 포함

일반회계

(단위: 원)

과목 (목그룹-편성목-통계목)	예산액 ㉑		예산실입후 증감액 ㉒				지출액 ㉓	다음연도 이월액				보조금 반납액 ㉔	집행잔액 ㉕=㉑-㉒-㉓-㉔							
	예산액	전년도이월액	이월액	이용액	수입미체경비	변경액		계 ㉖	명시이월 ㉗	사고이월 ㉘	계속비이월 ㉙		계 ㉚=㉖+㉗+㉘+㉙	보조금 경선잔액 ㉛	나할차액 ㉜	예산 결감액 ㉝	지출잔액 ㉞	계 ㉟=㉚+㉛+㉜+㉝+㉞	개회변경동 점형사유미발생 ㊱	예비비 ㊲
공무원 교육여비	13,000,000	-	-	-	-	-	11,918,300	-	-	-	1,081,700	-	-	-	-	1,081,700	-	-	-	
업무추진비	656,560,000	-	-	-	-	-	522,175,090	-	-	-	134,384,910	2,823,030	-	-	-	131,561,880	-	-	-	
기관운영업무추진비	153,700,000	-	-	-	-	-	146,082,640	-	-	-	7,617,360	-	-	-	-	7,617,360	-	-	-	
정원기산업무추진비	42,630,000	-	-	-	-	-	36,766,000	-	-	-	5,864,000	-	-	-	-	5,864,000	-	-	-	
시책추진업무추진비	327,800,000	-	-	-	-	-	211,255,390	-	-	-	116,544,610	2,823,030	-	-	-	113,721,580	-	-	-	
부서운영업무추진비	132,430,000	-	-	-	-	-	128,071,060	-	-	-	4,358,940	-	-	-	-	4,358,940	-	-	-	
직무수행경비	1,949,880,000	-	-	-	-	-	1,772,237,050	-	-	-	177,642,950	174,987,510	-	-	-	2,655,440	-	-	-	
직책급여우수행경비	74,160,000	-	-	-	-	-	73,622,730	-	-	-	537,270	537,270	-	-	-	-	-	-	-	
직급보조비	1,503,720,000	-	-	-	-	-	1,344,483,320	-	-	-	159,236,680	159,236,680	-	-	-	-	-	-	-	
특정업무경비	372,000,000	-	-	-	-	-	354,131,000	-	-	-	17,869,000	15,213,560	-	-	-	2,655,440	-	-	-	
의회비	467,304,000	-	-	-	-	-	361,409,120	-	-	-	105,894,880	-	-	-	-	105,894,880	-	-	-	
의정활동비	92,400,000	-	-	-	-	-	92,400,000	-	-	-	-	-	-	-	-	-	-	-	-	
월정수당	162,429,000	-	-	-	-	-	162,428,280	-	-	-	720	720	-	-	-	-	-	-	-	
의원국내여비	5,320,000	-	-	-	-	-	426,000	-	-	-	4,894,000	-	-	-	-	4,894,000	-	-	-	
의정운영공동경비	55,571,000	-	-	-	-	-	27,122,070	-	-	-	28,448,930	-	-	-	-	28,448,930	-	-	-	
의원운영업무추진비	68,190,000	-	-	-	-	-	26,559,000	-	-	-	41,631,000	-	-	-	-	41,631,000	-	-	-	
의원역량개발비(공공위 탁, 자체교육)	2,500,000	-	-	-	-	-	1,200,000	-	-	-	1,300,000	-	-	-	-	1,300,000	-	-	-	
의원역량개발비(민간위 탁)	20,000,000	-	-	-	-	-	7,171,200	-	-	-	12,828,800	-	-	-	-	12,828,800	-	-	-	

일반회계

(단위: 원)

과목 (목그룹-편성목-통계목)	예산액 ㉔		예산성립후 증감액 ㉕			지출액 ㉖	다음연도 이월액				보조금 반납액 ㉗	집행잔액 ㉘=㉔-㉕-㉖-㉗				
	예산액	의외수입	전년도이월액	이용	수입미체경비		계 ㉙	명시이월 ㉚①	사고이월 ㉛②	계속비이월 ㉜③		계 ㉝ =㉙+㉚+㉛+㉜	보조금 경산잔액 ㉞④	예산 결감액 ㉟⑤	지출잔액 ㊱⑥	개회변경등 집행사무미발생액 ㊲⑦
의원정책개발비	35,000,000	-	-	-	-	19,780,000	-	-	-	15,220,000	-	-	-	-	-	
의정활동의채부담금	14,200,000	-	-	-	-	14,200,000	-	-	-	-	-	-	-	-	-	
의원국민연금부담금	5,000,000	-	-	-	-	4,047,750	-	-	-	952,250	-	-	-	-	-	
의원국민건강보험부담금	6,694,000	-	-	-	-	6,074,820	-	-	-	619,180	-	-	-	-	-	
재료비	4,199,001,000	409,146,400	417,000,000	△10,000,000	-	4,963,774,790	-	-	-	49,930,970	9,662,140	-	-	-	-	
재료비	4,199,001,000	409,146,400	417,000,000	△10,000,000	-	4,963,774,790	-	-	-	49,930,970	9,662,140	-	-	-	-	
연구개발비	1,788,764,000	596,922,490	-	-	-	1,569,485,190	762,299,880	312,411,180	449,888,700	629,800	2,154,200	-	-	-	-	
연구용역비	1,672,324,000	596,922,490	-	-	-	1,474,365,190	762,299,880	312,411,180	449,888,700	629,800	2,154,200	-	-	-	-	
전산개발비	77,440,000	-	-	-	-	76,120,000	-	-	-	1,320,000	-	-	-	-	-	
시험연구비	19,000,000	-	-	-	-	19,000,000	-	-	-	-	-	-	-	-	-	
경상이전	225,726,995,000	2,213,517,910	407,351,000	2,900,000	-	216,634,285,378	1,543,575,000	1,543,575,000	-	4,248,780,670	2,930,455,251	-	-	-	-	
일반보전금	106,375,254,000	321,482,030	-	△5,500,000	-	102,770,069,020	100,000,000	100,000,000	-	2,161,388,460	974,937,920	-	-	-	-	
사회보장적수혜금	87,521,793,000	36,612,030	-	-	-	84,908,284,060	-	-	-	1,694,410,370	714,198,710	-	-	-	-	
장학금및학자금	22,900,000	-	-	-	-	20,746,030	-	-	-	2,153,970	-	-	-	-	-	
의용소방대지원경비	35,300,000	-	-	-	-	35,300,000	-	-	-	-	-	-	-	-	-	
자율방범대설비지원	119,040,000	-	-	-	-	96,296,490	-	-	-	22,743,510	-	-	-	-	-	
통장·이장·반장활동보조금	618,540,000	-	-	-	-	612,260,000	-	-	-	6,280,000	-	-	-	-	-	
사회복무요원보상금	520,423,000	-	-	-	-	454,437,850	-	-	-	46,371,900	-	-	-	-	-	

일반회계

(단위: 원)

과목 (목 그룹-편성목-통계목)	예산액 ㉔		예산잔액 증감액 ㉕				다음연도 이월액				보조금 반납액 ㉖	집행잔액 ㉗-㉙-㉚-㉛					
	예산액	예산 잔액	전년도이월액 예비사용액	이용 잔용	수입내역변비 변경	지출액 ㉖	계 ㉗	명시이월 ㉘ 사과이월 ㉙	계속비이월 ㉚	계 ㉛ +㉜+㉝+㉞		보조금 경선잔액 ㉜	낙월차액 ㉝	예산 결감액 ㉞	지출잔액 ㉟	계회변경등 점용사유미발생 ㉚	예비비 ㉛
행사실비지원금	331,974,000	322,837,000	90,000	-	-	216,050,600	-	-	-	10,012,510	14,169,730	-	-	-	-	-	
예산단원·운동부등보상 금	322,837,000	322,837,000	-	-	-	322,835,800	-	-	-	-	-	-	-	-	-	-	
기타보상금	16,882,447,000	17,167,227,000	284,780,000	-	-	16,103,856,190	100,000,000	100,000,000	-	410,593,680	246,569,480	-	-	1,200	-	-	
이주및재해보상금	13,836,250,000	13,836,250,000	-	-	-	12,505,200,000	1,303,050,000	1,303,050,000	-	-	-	-	-	-	-	-	-
민간인재해및복구활동보 상금	13,836,250,000	13,836,250,000	-	-	-	12,505,200,000	1,303,050,000	1,303,050,000	-	-	-	-	-	-	-	-	-
포상금	2,686,459,000	2,686,459,000	-	-	-	2,660,043,970	-	-	-	2,183,650	1,612,360	-	-	-	-	-	
포상금	401,532,000	401,532,000	-	-	-	375,117,560	-	-	-	2,183,650	1,612,360	-	-	-	-	-	
성과상여금	2,284,927,000	2,284,927,000	-	-	-	2,284,926,410	-	-	-	-	-	-	-	-	-	-	-
연금부담금등	8,380,726,000	8,380,726,000	-	-	-	8,201,744,130	-	-	-	-	142,981,320	-	-	-	-	-	-
연금부담금	6,509,998,000	6,509,998,000	-	-	-	6,509,987,450	-	-	-	-	-	-	-	-	-	-	-
국민건강보험금	1,834,728,000	1,834,728,000	-	-	-	1,691,746,680	-	-	-	142,981,320	142,981,320	-	-	-	-	-	-
의원상해보담금	36,000,000	36,000,000	-	-	-	-	-	-	-	36,000,000	-	-	-	-	-	-	-
배상금등	51,000,000	51,000,000	-	-	-	2,233,770	-	-	-	-	-	-	-	-	-	-	-
배상금등	51,000,000	51,000,000	-	-	-	2,233,770	-	-	-	-	-	-	-	-	-	-	-
출연금	998,708,000	998,708,000	-	-	△50,000,000	948,708,000	-	-	-	-	-	-	-	-	-	-	-
출연금	998,708,000	998,708,000	-	-	△50,000,000	948,708,000	-	-	-	-	-	-	-	-	-	-	-
민간이전	73,198,464,000	75,247,872,500	1,891,008,500	-	-	69,985,446,198	140,525,000	140,525,000	-	2,037,530,380	1,665,663,021	-	-	-	-	-	-
의료및구급비	2,336,745,000	2,520,611,000	100,000,000	8,400,000	50,000,000	2,235,972,860	-	-	-	166,640,390	43,552,540	-	-	-	-	-	-
			83,866,000	-	-												
			100,000,000	-	-												
			100,000,000	-	-												

일반회계

(단위: 원)

과목 (목그룹-편성목-통계목)	예산액 ㉔		예산성립후 증감액 ㉕				지출액 ㉖				다음연도 이월액				보조금 반납액 ㉗	집행잔액 ㉘=㉔-㉕-㉖-㉗-㉙			
	예산액 ㉔	기타예산액 ㉔-1	전년도이월액 예비사용액	이용 잔용	수입미체경비 변경	예산권액 ㉕-1+㉕-2	계 ㉖	명시이월 ㉖-1	사고이월 ㉖-2	계속비이월 ㉖-3	계 ㉘-1+㉘-2+㉘-3+㉘-4	보조금 경선잔액 ㉙	낙월차액 ㉙-1	예산 결감액 ㉙-2		지출잔액 ㉙-3	계 ㉘-1+㉘-2+㉘-3+㉘-4	개별변경등 집행사무미발생액 ㉙-4	예비비 ㉙-5
민간경상사업보조	10,624,394,000		167,142,500	-	-	10,791,536,500	106,775,000	106,775,000	-	-	749,297,391	422,155,380	-	-	327,142,011	-	-		
민간단체법정운영비보조	2,635,688,000		-	-	-	2,635,688,000	-	-	-	-	49,060,880	34,380,560	-	-	-	-	-		
민간행사사업보조	1,319,188,000		50,000,000	-	-	1,369,188,000	-	-	-	-	106,093,100	57,856,000	-	-	48,237,100	-	-		
민간취득금	15,593,160,000		1,350,000,000	-	8,400,000	16,951,560,000	-	-	-	-	192,317,330	59,248,960	-	-	133,068,370	-	-		
보험금	512,234,000		-	-	-	512,234,000	-	-	-	-	7,369,300	12,750	-	-	7,356,550	-	-		
연금지급금	160,000,000		-	-	-	160,000,000	-	-	-	-	4,701,000	-	-	4,701,000	-	-			
이차보전금	61,000,000		-	-	50,000,000	111,000,000	-	-	-	-	415,830	-	-	415,830	-	-			
운수업계보조금	5,660,007,000		240,000,000	-	-	5,900,007,000	33,750,000	33,750,000	-	-	648,378,590	105,429,550	-	-	542,949,040	-	-		
사회복지시설법정운영비 보조	18,630,043,000		-	-	-	18,630,043,000	-	-	-	-	745,074,091	588,209,191	-	-	176,864,900	-	-		
사회복지사업보조	15,649,645,000		-	-	-	15,649,645,000	-	-	-	-	453,377,650	374,550,090	-	-	78,827,560	-	-		
민간인위탁교육비	16,360,000		-	-	-	16,360,000	-	-	-	-	268,000	268,000	-	-	-	-	-		
자치단체등이전	9,129,725,000		1,027,380	-	-	9,438,103,380	-	-	-	-	363,305,280	64,332,590	-	-	298,972,690	-	-		
자치단체간부담금	1,688,702,000		-	-	-	1,688,702,000	-	-	-	-	20,310,800	20,310,000	-	-	800	-	-		
교육기관예대환보조	4,375,485,000		-	-	-	4,375,485,000	-	-	-	-	44,365,000	35,000,000	-	-	9,365,000	-	-		
시·군·구 교육비특별 회계 법정전출금	245,834,000		-	-	-	245,834,000	-	-	-	-	-	-	-	-	-	-	-		
예비교육성지환경상보조	38,140,000		-	-	-	38,140,000	-	-	-	-	-	-	-	-	-	-	-		
공기관등예대환상각취 탁사업비	2,670,022,000		1,027,380	-	-	2,671,049,380	-	-	-	-	9,738,590	9,022,590	-	-	716,000	-	-		
기타부담금	111,542,000		307,351,000	-	-	418,893,000	-	-	-	-	288,890,880	-	-	288,890,880	-	-	-		

일반회계

(단위: 원)

과목 (목그룹-편성목-통계목)	예산액 ㉔		예산성립후 증감액 ㉕				지출액 ㉖	다음연도 이월액				보조금 반납액 ㉗	집행잔액 ㉘=㉔-㉕-㉖-㉗-㉙				
	예산액	변경	전년도이월액	이용	수입내역경비	예비사용액		계 ㉙	명시이월 ㉑	사고이월 ㉒	계속비이월 ㉓		보조금 경선잔액 ㉚	낙찰차액 ㉛	예산 결감액 ㉜	지출잔액 ㉝	계 ㉘=㉔+㉚+㉛+㉜-㉕-㉖-㉗-㉙
진출금	10,637,570,000	-	-	-	-	-	10,281,900,980	-	-	-	8,992,000	80,928,040	-	-	546,677,020		
공사·공단경상진출금	10,637,274,000	-	-	-	-	-	10,281,604,980	-	-	-	8,992,000	80,928,040	-	-	546,677,020		
공무원연금관리공단경상 진출금	296,000	-	-	-	-	-	296,000	-	-	-	-	-	-	-	-		
차입금이자상환	232,839,000	-	-	-	-	-	232,827,390	-	-	-	-	-	-	-	11,610		
시·군·구지역개발기금 차입금이자상환	148,000,000	-	-	-	-	-	148,000,000	-	-	-	-	-	-	-	-		
동화금융기관차입금이자 상환	35,400,000	-	-	-	-	-	35,389,060	-	-	-	-	-	-	-	10,940		
지방채증권이자상환	49,439,000	-	-	-	-	-	49,438,330	-	-	-	-	-	-	-	670		
자본지출	181,756,437,000	116,288,021,139	-	294,520,000	-	-	200,914,067,818	86,163,208,250	29,085,432,930	24,703,006,120	32,374,769,210	2,719,082,930	-	-	11,427,077,521		
시설비및부대비	137,786,551,000	116,215,931,569	-	201,420,000	-	-	159,132,250,783	85,027,350,260	28,607,188,930	24,045,382,120	32,374,769,210	1,307,749,805	-	-	41,682,000		
시설비	136,815,181,000	114,775,706,589	-	-	-	-	157,821,532,353	84,403,346,190	26,335,738,430	23,948,389,780	32,119,213,980	1,197,383,535	-	-	1,682,000		
감리비	637,300,000	1,277,108,380	-	-	-	-	1,149,771,630	533,692,640	239,176,500	85,667,540	208,848,600	-	-	-	-		
시설부대비	134,070,000	163,116,620	-	-	-	-	160,946,600	90,311,430	32,284,000	11,320,800	46,706,630	6,928,560	-	-	-		
민간자본이전	27,355,091,000	1,907,421,400	-	100,000,000	-	-	25,471,547,780	1,025,181,000	473,234,000	551,947,000	-	1,254,929,475	-	-	-		
민간자본사업보조(자체 채원)	10,967,579,000	20,000,000	-	-	-	-	10,867,576,340	-	-	-	-	27,215,000	-	-	-		
민간자본사업보조(이전 채원)	15,652,076,000	1,867,421,400	-	-	-	-	13,848,544,040	1,025,181,000	473,234,000	551,947,000	-	1,227,708,765	-	-	-		
민간위탁사업비	735,436,000	20,000,000	-	-	-	-	755,436,000	-	-	-	2,890	5,710	-	-	-		
자치단체등자본이전	11,507,880,000	143,768,170	-	-	-	-	11,499,838,000	-	-	-	-	143,768,170	-	-	-		
공기관등대한자본취 득사업비	11,467,356,000	143,768,170	-	-	-	-	11,481,054,000	-	-	-	-	143,768,170	-	-	-		

일반회계

(단위: 원)

과목 (목그룹-편성목-통계목)	예산액 ㉔		예산실입후 증감액 ㉕				지출액 ㉖				다음연도 이월액				집행잔액 ㉗-㉙-㉚-㉛											
	예산액		이용		수입내역변경		지출액		계		명시이월 ㉑		사고이월 ㉒		계속비이월 ㉓		보조금 경선잔액 ㉔		예산 결감액 ㉕		계 ①-②+③ +④-⑤+⑥-⑦		지출잔액 ㉖		계 ①-②+③ +④-⑤+⑥-⑦	
	예산액	예산액	이용	변경	이월액	잔액	잔액	잔액	계	계	명시이월	사고이월	계속비이월	보조금 경선잔액	지출잔액	예산 결감액	계	계	지출잔액	예산 결감액	계	계	지출잔액	예산 결감액		
예비군 육성지원자본보조	20,524,000	-	-	-	-	16,784,000	20,524,000	-	-	-	-	-	-	-	-	-	1,740,000	-	-	-	-	-	-	-	-	
공사공단자본대출금	655,207,000	-	-	-	-	641,781,730	655,207,000	-	-	-	-	-	-	-	-	-	13,425,270	-	-	-	-	-	-	-	-	
공사·공단자본대출금	655,207,000	-	-	-	-	641,781,730	655,207,000	-	-	-	-	-	-	-	-	-	13,425,270	-	-	-	-	-	-	-	-	
자산취득비	4,451,198,000	900,000	-	-	-	4,168,649,525	4,447,398,000	-	-	5,000,000	105,677,000	-	-	-	-	-	12,615,480	-	-	-	-	-	-	-	-	
자산및물품취득비	4,248,198,000	900,000	-	-	-	3,965,651,215	4,244,398,000	-	-	5,000,000	105,677,000	-	-	-	-	-	12,615,480	-	-	-	-	-	-	-	-	
도시구입비	203,000,000	-	-	-	-	202,998,310	203,000,000	-	-	-	-	-	-	-	-	-	1,690	-	-	-	-	-	-	-	-	
기타자본이전	510,000	-	-	-	-	-	510,000	-	-	-	-	-	-	-	-	-	510,000	-	-	-	-	-	-	-	-	
기타자본이전	510,000	-	-	-	-	-	510,000	-	-	-	-	-	-	-	-	-	510,000	-	-	-	-	-	-	-	-	
보전채권	2,643,200,000	-	-	-	-	2,643,180,000	2,643,200,000	-	-	-	-	-	-	-	-	-	20,000	-	-	-	-	-	-	-	-	
차입금원금상환	2,643,200,000	-	-	-	-	2,643,180,000	2,643,200,000	-	-	-	-	-	-	-	-	-	20,000	-	-	-	-	-	-	-	-	
시·군·구지역개발기금 차입금원금상환	1,600,000,000	-	-	-	-	1,600,000,000	1,600,000,000	-	-	-	-	-	-	-	-	-	-	-	-	-	-	-	-	-	-	
통합금융기관차입금원금 상환	418,200,000	-	-	-	-	418,180,000	418,200,000	-	-	-	-	-	-	-	-	-	20,000	-	-	-	-	-	-	-	-	
지방채증권원금상환	625,000,000	-	-	-	-	625,000,000	625,000,000	-	-	-	-	-	-	-	-	-	-	-	-	-	-	-	-	-	-	
내부거래	101,739,634,000	-	-	-	-	101,323,839,330	101,739,634,000	-	-	-	-	-	-	-	-	-	415,794,670	-	-	-	-	-	-	-	-	
기타회계등대출금	16,172,344,000	-	-	-	-	15,784,905,330	16,172,344,000	-	-	-	-	-	-	-	-	-	387,438,670	-	-	-	-	-	-	-	-	
기타회계대출금	2,929,094,000	-	-	-	-	2,541,655,330	2,929,094,000	-	-	-	-	-	-	-	-	-	387,438,670	-	-	-	-	-	-	-	-	
공기업특별회계경상대출 금	2,855,522,000	-	-	-	-	2,855,522,000	2,855,522,000	-	-	-	-	-	-	-	-	-	-	-	-	-	-	-	-	-	-	
공기업특별회계자본대출 금	10,387,728,000	-	-	-	-	10,387,728,000	10,387,728,000	-	-	-	-	-	-	-	-	-	-	-	-	-	-	-	-	-	-	

일반회계

(단위: 원)

과목 (목그룹-편성목-통계목)	예산액 ㉔		예산성립후 증감액 ㉕				지출액 ㉖	다음연도 이월액				보조금 반납액 ㉗	집행잔액 ㉘=㉔-㉕-㉖-㉗				
	예산액 ㉔		전년도이월액 예비사용액	이용 잔용	이용 잔용	수입대체경비 변경		계 ㉙	명시이월 ①	사고이월 ②	계속비이월 ③		보조금 경산잔액 ㉚	예산 결감액 ㉛	계 ④=㉔+㉚ +㉙+㉚+㉛	지출잔액 ㉜	계 ⑤=㉔+㉚ +㉙+㉚+㉛
	예산액 ㉔																
기금진출금	3,339,481,000	-	-	-	-	-	3,311,125,000	-	-	-	-	-	28,356,000	-	-		
기금잔출금	3,339,481,000	-	-	-	-	-	3,311,125,000	-	-	-	-	-	28,356,000	-	-		
예탁금	79,128,609,000	-	-	-	-	-	79,128,609,000	-	-	-	-	-	-	-	-		
예탁금	79,128,609,000	-	-	-	-	-	79,128,609,000	-	-	-	-	-	-	-	-		
예수금원리금상환	3,099,200,000	-	-	-	-	-	3,099,200,000	-	-	-	-	-	-	-	-		
예수금원리금상환	2,924,000,000	-	-	-	-	-	2,924,000,000	-	-	-	-	-	-	-	-		
예수금이자상환	175,200,000	-	-	-	-	-	175,200,000	-	-	-	-	-	-	-	-		
예비비및기타	17,442,653,000	-	-	-	-	-	8,820,102,437	-	-	-	-	-	5,808,660,563	-	-		
예비비	8,076,012,000	-	-	-	-	-	-	-	-	-	-	-	-	-	-		
일반예비비	3,391,978,000	-	-	-	-	-	-	-	-	-	-	-	-	-	-		
재해·재난목적예비비	4,684,034,000	-	-	-	-	-	-	-	-	-	-	-	-	-	-		
반환금기타	9,366,641,000	-	-	-	-	-	8,820,102,437	-	-	-	-	-	546,538,563	-	-		
국고보조금반환금	5,924,906,000	-	-	-	-	-	5,928,952,059	-	-	-	-	-	404,373,941	-	-		
시·도비보조금반환금	3,438,335,000	-	-	-	-	-	3,288,743,478	-	-	-	-	-	141,171,522	-	-		
기타반환금등	3,400,000	-	-	-	-	-	2,406,900	-	-	-	-	-	983,100	-	-		

○ 부서 성과 및 사업별조사

【일반회계】 【기획감사담당관】

- 부서 성과

정책목표	예산액	결산액	성과지표		측정산식	성과지표 달성현황		
			명시이월 계	사고이월 계		목표	실적	달성률
성과있는 책임행정으로 경쟁력 있는 국정실현	2,081,403,370	1,692,327,540	민선7기 공약사업 이행율	-	공약이행완료 수 / 공약사업 수 (56개)*100	27	27	100%
고강도 청렴시책 추진과 공직기강 확립	97,110,000	87,546,414	정백e-시스템 조치율	-	정백e-시스템 (예산결감액/심사요청액)*100	100	100	100%
맞춤형 인구정책 추진	86,000,000	75,691,710	지출산 인식개선 교육	-	교육 개최 (위원회·토론회) 횟수	3	1	33%
근수가 지정한 시설 및 사업의 효율적인 관리 및 운영	10,512,481,000	10,039,306,750	시설관리공단 경상 전출금 집행	-	(집행액/예산액)*100	80	100	100%
			시설관리공단 자본 전출금 집행	-	(집행액/예산액)*100	80	100	100%

- 사업별조사

(단위:원)

과목 (조 직 - 사 업)	예산액 ㉑	예산성립후 증감㉒			예산결감 ㉓=㉑+㉒	지출액 ㉔	다음연도 이월액			보조금 반납금 ㉕	집행잔액 ㉖=㉑-㉒-㉓-㉔-㉕			계 ㉗=㉑+㉒+㉓+㉔+㉕+㉖+㉗+㉘	계 별비정등 집행사유미발생 ㉙	
		전년도이월액 예비비사용액	이용 전용	수입대경비 변경			명시이월 ㉑	사고이월 ㉒	계속비이월 ㉓		부조금 경산잔액 ㉖	예산결감액 ㉓	지출잔액 ㉔			예비비 ㉗
기획감사담당관	100,014,660,000	41,151,370 △2,893,890,000	-	-	97,241,921,370	91,090,196,894	37,000,000	-	37,000,000	-	2,000	6,114,722,476	6,788,610	-	-	-
핵심직인 운영 지원체계 강화	2,040,252,000	41,151,370	-	-	2,081,403,370	1,692,327,540	37,000,000	-	37,000,000	-	2,000	352,073,830	6,788,610	-	-	-
군정종합 기획 및 평가	455,910,000	20,233,000	-	-	476,143,000	383,750,920	37,000,000	-	37,000,000	-	-	45,392,080	-	-	45,392,080	-
군정종합 기획	348,610,000	20,233,000	-	-	368,843,000	300,079,120	37,000,000	-	37,000,000	-	-	31,763,880	-	-	31,763,880	-
제안제도 운영	4,000,000	-	-	-	4,000,000	3,100,000	-	-	-	-	-	900,000	-	-	900,000	-
평가 기능 강화	103,300,000	-	-	-	103,300,000	90,571,800	-	-	-	-	-	12,728,200	-	-	12,728,200	-
전략적인 군정 홍보 체계 확립	849,498,000	-	-	-	849,498,000	753,039,900	-	-	-	-	-	96,458,100	-	-	96,458,100	-
군정 홍보	849,498,000	-	-	-	849,498,000	753,039,900	-	-	-	-	-	96,458,100	-	-	96,458,100	-
건강하고 효율적인 지방재정 운영	218,320,000	20,918,370	-	-	239,238,370	227,655,700	-	-	-	-	-	11,582,670	-	-	11,582,670	-
예산편성 및 운영	218,320,000	20,918,370	-	-	239,238,370	227,655,700	-	-	-	-	-	11,582,670	-	-	11,582,670	-

* 다음연도 이월액은 자금없는 이월액을 포함

【일반회계】 【기획감사담당관】

과목 (조 직 - 사 업)	예산액 ㉔	예산성립후 증감액			지출액 ㉕	다음연도 이월액				보조금 반납금 반납액 ㉖	집행잔액 ㉗=㉔-㉕-㉖-㉘				
		전년도이월액 예비사용액	이용 잔용	수입대경비 변경		계 ㉙	명시이월 ①	사고이월 ②	계속비이월 ③		보조금 경선잔액 ④	예산결산액 ⑤	지출잔액 ⑥	계 ㉚=㉔+㉙- ㉘+㉗+㉕+㉖	계획변경등 집행사유미발생 예비비 ⑦
범무행정서비스제공 및 근로회 지원	441,800,000	-	-	-	249,947,630	-	-	-	-	-	191,852,370	-	-	-	
법무 및 소송 행정지원	391,600,000	-	-	-	237,307,630	-	-	-	-	-	154,292,370	-	-	-	
의회 협력 지원	46,100,000	-	-	-	9,940,000	-	-	-	-	-	36,160,000	-	-	-	
규제개혁	4,100,000	-	-	-	2,700,000	-	-	-	-	-	1,400,000	-	-	-	
정확하고 유용한 통계조사 · 관리	74,724,000	-	-	-	67,933,390	-	-	-	-	2,000	6,788,610	-	-	-	
통계조사 및 관리	74,724,000	-	-	-	67,933,390	-	-	-	-	2,000	6,788,610	-	-	-	
열람감사 운영	97,110,000	-	-	-	87,546,414	-	-	-	-	-	9,563,586	-	-	-	
투명하고 신뢰받는 감사 체계 확립	97,110,000	-	-	-	87,546,414	-	-	-	-	-	9,563,586	-	-	-	
감사 운영 및 지원	42,410,000	-	-	-	38,698,620	-	-	-	-	-	3,511,380	-	-	-	
청렴역량강화	54,700,000	-	-	-	48,647,794	-	-	-	-	-	6,052,206	-	-	-	
인구늘리기	86,000,000	-	-	-	75,691,710	-	-	-	-	-	10,308,290	-	-	-	
인구정책 추진	86,000,000	-	-	-	75,691,710	-	-	-	-	-	10,308,290	-	-	-	
저출산 · 고령화사회 정책지원	36,000,000	-	-	-	30,919,710	-	-	-	-	-	5,080,290	-	-	-	
신혼부부 주거자금 대출이자 지원	50,000,000	-	-	-	44,772,000	-	-	-	-	-	5,228,000	-	-	-	
시설관리공단 관리	10,512,481,000	-	-	-	10,033,306,750	-	-	-	-	-	479,174,250	-	-	-	
시설관리공단의 운영 및 관리	10,512,481,000	-	-	-	10,033,306,750	-	-	-	-	-	479,174,250	-	-	-	
시설관리공단 운영 및 관리	10,512,481,000	-	-	-	10,033,306,750	-	-	-	-	-	479,174,250	-	-	-	
예비비	8,076,012,000	-	-	-	-	-	-	-	-	-	5,262,122,000	-	-	-	
예비비	8,076,012,000	△2,813,890,000	-	-	-	-	-	-	-	-	5,262,122,000	-	-	-	
예비비	8,076,012,000	△2,813,890,000	-	-	-	-	-	-	-	-	5,262,122,000	-	-	-	
예비비	8,076,012,000	△2,813,890,000	-	-	-	-	-	-	-	-	5,262,122,000	-	-	-	

【일반회계】 【기획감사담당관】

과목 (조 직 - 사 업)	예산액 ㉓	예산성립후 증감㉔			예산련액 ㉕=㉓+㉔	지출액 ㉖	다음연도 이월액				보조금 반납금 ㉗	집행잔액 ㉘=㉕-㉖-㉗-㉙			계획변경등 집행사유미발생⑩ 예비비⑪
		전년도이월액 예비비사용액	이용 진용	수입대경비 변경			명시이월 ①	사고이월 ②	계속비이월 ③	계 ㉘=㉓+㉔ +㉖+㉗+㉙+㉚		보조금 경산잔액④ 낙찰차액⑦	예산결산액⑤	지출잔액⑥	
행정운영경비(기획감사담당관)	64,835,000	-	-	-	64,835,000	63,355,970	-	-	-	-	1,479,030	-	-	1,479,030	-
기본경비(기획감사담당관)	64,835,000	-	-	-	64,835,000	63,355,970	-	-	-	-	1,479,030	-	-	1,479,030	-
기본경비	64,835,000	-	-	-	64,835,000	63,355,970	-	-	-	-	1,479,030	-	-	1,479,030	-
재무활동(기획감사담당관)	79,137,970,000	-	-	-	79,137,970,000	79,137,968,510	-	-	-	-	1,460	-	-	1,460	-
보전지출	9,361,000	-	-	-	9,361,000	9,359,510	-	-	-	-	1,490	-	-	1,490	-
보전지출	9,361,000	-	-	-	9,361,000	9,359,510	-	-	-	-	1,490	-	-	1,490	-
내부거래지출	79,128,609,000	-	-	-	79,128,609,000	79,128,609,000	-	-	-	-	-	-	-	-	-
내부거래지출	79,128,609,000	-	-	-	79,128,609,000	79,128,609,000	-	-	-	-	-	-	-	-	-

【일반회계】 【자치행정과】

- 부서 성과

정책목표	예산액	결산액	성과지표	측정신식	성과지표 달성현황		
					목표	실적	달성률
소통과 화합을 통해 자치행정 역량 강화	5,893,751,000	5,613,195,960	도정시책관련 e-러닝 학습률(도시책) 부단체장 이상 결과문서 원문공개율	∑(과장별 도정시책 e-러닝교육 이수인원) / (시간 총 장원) * 100 부단체장 이상 결과 공개문서 건수 / 부단체장 이상 결과문서 건수 * 100	100	100	100%
주민자치센터 및 자매도시 교류를 통한 건강한 사회분위기 조성	250,323,000	134,320,340	국제교류 추진 건수	국제교류 추진 건수	10	10	100%
공명선거 실현을 통한 깨끗한 선거문화를 확립	417,893,000	129,007,110	법정 선거사무	법정선거사무 추진 및 결과	100	100	100%

- 사업별조서

(단위:원)

과목 (조 직 - 사 업)	예산액 ㉓	예산성립후 증감 ㉔			예산련액 ㉕=㉓+㉔	지출액 ㉖	다음연도 이월액			보조금 반납금 반납액 ㉗	집행잔액 ㉘=㉕-㉖-㉗-㉙					
		전년도이월액 예비사용액	이용 잔용	수입대경비 변경			명사이월 ㉚	사고이월 ㉛	계속비이월 ㉜		보조금 경잔액 ㉝	낙찰잔액 ㉞	계 ㉟=㉕+㉚+ ㉛+㉜+㉝+㉞+㉟	예산결산액 ㊱	지출잔액 ㊲	계획비중 집행사유미달액 ㊳
자치행정과	16,344,038,000	-	-	-	16,670,789,000	15,944,595,910	7,878,000	-	-	10,000,000	-	-	-	-	-	-
지방행정 역량강화	5,899,391,000	326,751,000	-	-	5,908,791,000	5,628,235,960	7,878,000	-	-	-	-	-	-	-	-	-
참여행정 운영	670,813,000	-	-	-	670,813,000	610,656,560	-	-	-	-	-	-	-	-	-	-
민간단체 활동지원	372,841,000	-	-	-	372,841,000	341,955,060	-	-	-	-	-	-	-	-	-	-
사회단체 운영지원	211,092,000	-	-	-	211,092,000	203,683,500	-	-	-	-	-	-	-	-	-	-
변화행정 기반조성	71,840,000	-	-	-	71,840,000	49,978,000	-	-	-	-	-	-	-	-	-	-
군민의날 행사	15,040,000	-	-	-	15,040,000	15,040,000	-	-	-	-	-	-	-	-	-	-
인사행정 운영	2,865,157,000	-	-	-	2,865,157,000	2,760,539,270	-	-	-	-	-	-	-	-	-	-
능률적인 행정운영	101,142,000	-	-	-	101,142,000	100,291,180	-	-	-	-	-	-	-	-	-	-
전문행정인 육성	180,292,000	-	-	-	180,292,000	124,865,850	-	-	-	-	-	-	-	-	-	-
사기진작 시책지원	4,000,000	-	-	-	4,000,000	3,900,000	-	-	-	-	-	-	-	-	-	-
후생복지 시책지원	2,556,523,000	-	-	-	2,556,523,000	2,510,672,430	-	-	-	-	-	-	-	-	-	-
건강한 노사관계 구축	6,500,000	-	-	-	6,500,000	5,979,000	-	-	-	-	-	-	-	-	-	-

【일반회계】 【자치행정과】

과목 (조 직 - 사 업)	예산액 ㉔	예산성립후 증감(㉕)			지출액 ㉗	다음연도 이월액				보조금 반납금 반납액 ㉘	집행잔액 ㉙=㉔-㉕-㉖-㉗-㉘						
		전년도이월액 예비사용액	이용 잔용	수입대경비 변경		예산련액 ㉖=㉔+㉕	계 ㉚	명시이월 ①	사고이월 ②		계속비이월 계속비이월 ③	보조금 경잔액(㉚)	예산결산액(㉙)	지출잔액(㉙)	계 ㉛=㉚+㉜+㉝+㉞+㉟+㊱+㊲	개회비경등 집행사무미발생(㉙)	예비비(㉙)
신안안전보건 체계 구축	16,700,000	-	-	-	14,830,810	-	-	-	-	-	-	-	1,869,190	-	-	1,869,190	-
지식정보화 인프라구축	1,001,344,000	-	-	-	980,018,790	7,878,000	-	7,878,000	-	-	-	-	13,447,210	-	-	13,447,210	-
정보화마을 운영 지원	25,700,000	-	-	-	24,537,180	-	-	-	-	-	-	-	1,162,820	-	-	1,162,820	-
행정시스템 운영 지원	429,190,000	-	-	-	419,424,040	7,878,000	-	7,878,000	-	-	-	-	1,887,960	-	-	1,887,960	-
행정정보화 기반 확충	338,338,000	-	-	-	336,877,340	-	-	-	-	-	-	-	1,460,660	-	-	1,460,660	-
정보보호시스템 운영 지원	74,288,000	-	-	-	67,870,400	-	-	-	-	-	-	-	6,417,600	-	-	6,417,600	-
정보보호기반 강화	133,828,000	-	-	-	131,309,830	-	-	-	-	-	-	-	2,518,170	-	-	2,518,170	-
정보통신망 인프라 구축	691,023,000	-	-	-	629,399,390	-	-	-	-	-	-	-	61,623,610	-	-	61,623,610	-
정보통신망 운영	430,823,000	-	-	-	377,705,520	-	-	-	-	-	-	-	53,117,480	-	-	53,117,480	-
정보통신망 기반 확충	260,200,000	-	-	-	251,693,870	-	-	-	-	-	-	-	8,506,130	-	-	8,506,130	-
행정운영 지원	659,854,000	19,400,000	-	-	646,421,950	-	-	-	-	-	-	-	32,832,050	-	-	32,832,050	-
근무환경 개선	229,370,000	-	-	-	210,243,800	-	-	-	-	-	-	-	19,126,200	-	-	19,126,200	-
기록관 운영	430,484,000	19,400,000	-	-	436,178,150	-	-	-	-	-	-	-	13,705,850	-	-	13,705,850	-
민주화운동 지원	1,200,000	-	-	-	1,200,000	-	-	-	-	-	-	-	-	-	-	-	-
민주화운동 관련자 생활지원금 지원	1,200,000	-	-	-	1,200,000	-	-	-	-	-	-	-	-	-	-	-	-
주민자치 및 대외 교류협력 활성화	260,323,000	-	-	-	134,320,340	-	-	-	-	-	-	-	116,002,660	-	-	116,002,660	-
주민자치 활성화	217,440,000	-	-	-	92,698,340	-	-	-	-	-	-	-	114,741,660	-	-	114,741,660	-
주민자치센터 운영	183,040,000	-	-	-	70,417,340	-	-	-	-	-	-	-	112,622,660	-	-	112,622,660	-
주민자치회 시범운영 지원	24,400,000	-	-	-	22,281,000	-	-	-	-	-	-	-	2,119,000	-	-	2,119,000	-
코로나 극복 지역상권 활성화	10,000,000	-	-	-	-	-	-	-	-	-	-	-	10,000,000	-	-	10,000,000	-

【일반회계】 【자치행정과】

과목 (조 직 - 사 업)	예산액 ㉔	예산성립후 증감액			지출액 ㉒	다음연도 이월액				보조금 반납금 반 ㉕	집행잔액 ㉓=㉑-㉒-㉕-㉖					
		전년도이월액 예비사용액	이용 진용	수입대경비 변경		계 ㉑	명시이월 ①	사고이월 ②	계속비이월 ③		보조금 경산잔액④ 낙찰차액⑦	예산결산액⑤	지출잔액⑥	계 ㉓=㉑+④+⑤+⑥+⑦+⑧+⑨	계 별변경등 집행사무미발생⑩ 예비비⑩	
교류협력 활성화	42,883,000	-	-	-	41,622,000	-	-	-	-	-	1,261,000	-	-	1,261,000	-	-
글로벌네트워킹 구축	42,883,000	-	-	-	41,622,000	-	-	-	-	-	1,261,000	-	-	1,261,000	-	-
공명선거관리	110,542,000	307,351,000	-	-	129,007,110	-	-	-	-	-	288,885,890	-	-	288,885,890	-	-
공명선거관리	110,542,000	307,351,000	-	-	129,007,110	-	-	-	-	-	288,885,890	-	-	288,885,890	-	-
공명선거관리	110,542,000	307,351,000	-	-	129,007,110	-	-	-	-	-	288,885,890	-	-	288,885,890	-	-
재무활동	3,491,000	-	-	-	3,487,950	-	-	-	-	-	3,050	-	-	3,050	-	-
보전지출	3,491,000	-	-	-	3,487,950	-	-	-	-	-	3,050	-	-	3,050	-	-
보전지출	3,491,000	-	-	-	3,487,950	-	-	-	-	-	3,050	-	-	3,050	-	-
행정운영경비(자치행정과)	10,080,291,000	-	-	-	10,049,544,550	-	-	-	-	-	30,746,450	-	-	30,746,450	-	-
인력운영비(총괄)	9,974,925,000	-	-	-	9,946,970,950	-	-	-	-	-	27,954,050	-	-	27,954,050	-	-
인력운영비	9,974,925,000	-	-	-	9,946,970,950	-	-	-	-	-	27,954,050	-	-	27,954,050	-	-
기본경비(자치행정과)	105,366,000	-	-	-	102,573,600	-	-	-	-	-	2,792,400	-	-	2,792,400	-	-
기본경비	105,366,000	-	-	-	102,573,600	-	-	-	-	-	2,792,400	-	-	2,792,400	-	-

【일반회계】 【안전재난과】

- 부서 성과

정책목표	예산액	결산액	성과지표	측정산식	성과지표 달성현황		
					목표	실적	달성률
체계적인 재난예방시설운영 및 사전 안전점검을 통한 안전가평 실현	1,124,462,000	1,031,623,050	물놀이 수난사고 건수	물놀이 수난사고 발생 건수(※ 최근 3년 수난사고 발생 평균 건수: 6.34건)	3	3	100%
재해 및 재난 사전예방 및 대응능력강화를 통해 각종 재해로부터 안전한 가평구현	612,332,000	508,182,250	풍수해보험 홍보 실적	포도자로 배교 실적 3회*2회*성명회 개최실적 8회*(4회*성명회포함)12회*4회*	100	100	149%
사태에 대비한 준비로 안전한 가평 건설	549,234,000	510,465,420	민방위경보 운영관리 개선	민방위경보 운영관리 개선	100	100	100%
사회안전망 CCTV 구축 · 운영으로 안전 가평 구현	1,046,575,000	1,006,738,900	CCTV 사회안전망 구축	(영명용 CCTV 보급률*0.4)+(관제실 직·0.4)+(출발관제센 단 안전제일프로그램 도입률*0.2)	80	75	94%

- 사업별조서

(단위:원)

과목 (조 직 - 사 업)	예산액 ㉑			예산성립후 증감(㉒)			예산련액 ㉓=㉑+㉒			지출액 ㉔			다음연도 이월액			보조금 반납금 ㉕			집행잔액 ㉖=㉓-㉔-㉕-㉖				
	예산액	이용	잔액	전년도이월액	예비사용액	변경	이용	잔액	계 ㉓	명시이월 ㉑	사고이월 ㉒	계속비이월 ㉓	계 ㉔	보조금 반납금 ㉕	계 ㉖=㉓+㉔+㉕+㉖	보조금 경잔액 ㉗	낙찰잔액 ㉘	예산결산액 ㉙	지출잔액 ㉚	계 ㉛=㉑+㉒+㉓+㉔+㉕+㉖	계획비율등 집행사유미달성 ㉜	예비비 ㉝	
																							잔액
안전재난과	21,075,921,000	-	-	243,083,000	-	-	-	-	19,177,463,210	1,675,050,000	1,675,050,000	-	47,384,780	-	482,357,010	91,170,970	-	-	-	-	-	-	-
안전사고 예방 및 사회재난 대응, 복구	1,113,459,000	-	-	11,003,000	-	-	-	-	1,031,623,050	-	-	-	9,660,450	-	83,178,500	9,660,460	-	-	-	-	-	-	-
안전사고 예방	418,800,000	-	-	11,003,000	-	-	-	-	410,418,740	-	-	-	7,742,450	-	11,641,810	7,742,460	-	-	-	-	-	-	-
안전사고 예방	29,200,000	-	-	11,003,000	-	-	-	-	37,941,500	-	-	-	2,261,500	-	2,261,500	-	-	-	-	-	-	-	-
의용소방대지원	35,300,000	-	-	-	-	-	-	-	35,300,000	-	-	-	-	-	-	-	-	-	-	-	-	-	-
안전문화운동 홍보활동(보조)	15,000,000	-	-	-	-	-	-	-	15,000,000	-	-	-	-	-	-	-	-	-	-	-	-	-	-
2021년 경기도 안전환경 조성사업(보조)	258,500,000	-	-	-	-	-	-	-	243,015,090	-	-	-	7,742,450	-	7,742,460	7,742,460	-	-	-	-	-	-	-
군민안전보험 가입 및 홍보	52,000,000	-	-	-	-	-	-	-	51,738,440	-	-	-	261,560	-	261,560	-	-	-	-	-	-	-	-
재난취약계층 소방시설 지원	28,800,000	-	-	-	-	-	-	-	27,423,710	-	-	-	-	-	1,376,290	-	-	-	-	-	-	-	-
사회재난 대비대응	44,004,000	-	-	-	-	-	-	-	32,724,150	-	-	-	1,918,000	-	9,361,850	1,918,000	-	-	-	-	-	-	-
소방용수시설 보강사업	5,000,000	-	-	-	-	-	-	-	3,255,000	-	-	-	-	-	1,745,000	-	-	-	-	-	-	-	-
재난안전상황실 운영	23,250,000	-	-	-	-	-	-	-	17,551,150	-	-	-	-	-	5,698,850	-	-	-	-	-	-	-	-
기초단위 현장중합(안전한국출력)(보조)	5,754,000	-	-	-	-	-	-	-	1,918,000	-	-	-	1,918,000	-	1,918,000	1,918,000	-	-	-	-	-	-	-

【일반회계】 【안전재난과】

과목 (조 직 - 사 업)	예산액 ㉔	예산성립후 증감액				지출액 ㉒	다음연도 이월액				보조금 반납금 ㉑	집행잔액 ㉓=㉔-㉒-㉑-㉕					
		전년도이월액		이용			계 ㉑	명시이월 ㉑	사고이월 ㉒	계속비이월 ㉓		보조금 경전잔액 ㉕	예산결산액 ㉖	지출잔액 ㉗	계 ㉓+㉔+㉕+ ㉖+㉗+㉘+㉙	개회변경등 집행사무미발생 ㉘	예비비 ㉙
		예비비사용액	변경	이용	전용												
2021년 승강기 사고대응 구출훈련	10,000,000	-	-	-	-	10,000,000	-	-	-	-	-	-	-	-	-	-	
물놀이 안전사고 예방	650,655,000	-	-	-	-	588,480,160	-	-	-	-	-	62,174,840	-	-	-	-	
물놀이 안전사고 예방	91,100,000	-	-	-	-	79,721,000	-	-	-	-	-	11,379,000	-	-	-	-	
여름철 물놀이 인명피해 감감사양(보조)	17,924,000	-	-	-	-	17,924,000	-	-	-	-	-	-	-	-	-	-	
물놀이 안전관리요원 인건비	541,631,000	-	-	-	-	490,835,160	-	-	-	-	-	50,795,840	-	-	-	-	
자연재난 예방·대비·대응·복구	2,355,602,000	232,080,000	-	-	-	1,940,060,420	372,000,000	372,000,000	-	-	32,459,500	243,142,080	30,281,850	-	-	-	-
재해 및 재난 사전예방	1,166,602,000	232,080,000	-	-	-	915,643,680	372,000,000	372,000,000	-	-	2,177,660	108,860,660	-	-	-	-	-
재난예방시설 운영	86,800,000	-	-	-	-	86,589,160	-	-	-	-	-	210,840	-	-	-	-	-
홍수해 보험 지원(보조)	2,780,000	-	-	-	-	2,780,000	-	-	-	-	-	-	-	-	-	-	-
재해예방 및 응급복구	25,532,000	-	-	-	-	9,000,000	-	-	-	-	-	16,532,000	-	-	-	-	-
재해예방 및 응급복구(보조)	1,200,000	-	-	-	-	1,100,000	-	-	-	-	100,000	-	-	-	-	-	-
자율방재단 활동 지원(보조)	26,000,000	-	-	-	-	26,000,000	-	-	-	-	-	-	-	-	-	-	-
한파대책비 사업지원(보조)	27,930,000	-	-	-	-	27,564,340	-	-	-	-	365,660	-	-	-	-	-	-
폭염저감시설 설치사업(보조)	8,000,000	-	-	-	-	7,660,000	-	-	-	-	320,000	-	-	-	-	-	-
폭염대책사업	30,600,000	-	-	-	-	29,580,000	-	-	-	-	1,020,000	-	-	-	-	-	-
폭염취약계층(취약노인) 냉방물품 지원	17,760,000	-	-	-	-	17,388,000	-	-	-	-	372,000	-	-	-	-	-	-
지진가속도계측시스템 유지보수	5,000,000	-	-	-	-	4,040,000	-	-	-	-	960,000	-	-	-	-	-	-
홍수해 보험 지원(자체)	5,000,000	-	-	-	-	4,521,700	-	-	-	-	478,300	-	-	-	-	-	-
홍수해저감종합계획 제수립	-	132,080,000	-	-	-	132,080,000	-	-	-	-	-	-	-	-	-	-	-
금강사지 붕괴위험지역 정비사업(보조)	-	100,000,000	-	-	-	100,000,000	-	-	-	-	-	-	-	-	-	-	-

【일반회계】 【안전재난과】

과목 (조 직 - 사 업)	예산액 ㉑	예산성립후 증감액			지출액 ㉒	다음연도 이월액				보조금 반납금 반납액 ㉓	집행잔액 ㉔=㉑-㉒-㉓-㉕						
		전년도이월액 예비비용액	이용 잔용	수입대과경비 변경		계 ㉖	명시이월 ㉑	사고이월 ㉒	계속비이월 ㉓		보조금 경잔액 ㉔	예산결산액 ㉕	지출잔액 ㉖	계 ㉗=㉑+㉔+㉖ +㉓+㉒+㉕+㉔	계 ㉘=㉑-㉒-㉓-㉔-㉕ +㉖+㉗+㉔+㉕		
소규모 금경사지 유지관리	30,000,000	-	-	-	28,070,480	-	-	-	-	-	-	-	-	1,929,520	-	-	-
소규모 공공시설 유지관리	900,000,000	-	-	-	439,250,000	372,000,000	372,000,000	-	-	-	-	-	-	88,750,000	-	-	-
재난예방시설 확충	1,189,000,000	-	-	-	1,024,436,740	-	-	-	-	-	30,281,840	-	-	134,281,420	-	-	-
배수펌프장 유지보수 및 시설확충	500,000,000	-	-	-	412,583,090	-	-	-	-	-	-	-	-	87,406,910	-	-	-
재난예방보시시설 확충	450,000,000	-	-	-	389,436,310	-	-	-	-	-	30,281,840	-	-	30,281,850	-	-	-
재난 예방보시시설 유지보수	239,000,000	-	-	-	222,407,340	-	-	-	-	-	-	-	-	16,592,660	-	-	-
지역방위 대응태세 확립	578,034,000	-	-	-	531,445,420	-	-	-	-	-	-	-	-	46,588,580	-	-	-
민방위운영	70,004,000	-	-	-	63,271,020	-	-	-	-	-	-	-	-	6,732,980	-	-	-
비상대비 임무추진	1,000,000	-	-	-	921,000	-	-	-	-	-	-	-	-	79,000	-	-	-
민방위교육훈련	14,360,000	-	-	-	13,545,120	-	-	-	-	-	-	-	-	814,880	-	-	-
민방위교육훈련(보조)	3,944,000	-	-	-	3,944,000	-	-	-	-	-	-	-	-	-	-	-	-
민방위시설장비	46,800,000	-	-	-	40,960,900	-	-	-	-	-	-	-	-	5,839,100	-	-	-
국민참여 민방위의 날 훈련(보조)	1,900,000	-	-	-	1,900,000	-	-	-	-	-	-	-	-	-	-	-	-
민간전문가 참여 민방위훈련	2,000,000	-	-	-	2,000,000	-	-	-	-	-	-	-	-	-	-	-	-
지역 통합방위 운영	508,030,000	-	-	-	468,174,400	-	-	-	-	-	-	-	-	39,855,600	-	-	-
비상대비 역량강화	5,800,000	-	-	-	460,000	-	-	-	-	-	-	-	-	5,320,000	-	-	-
통합위협의회 운영	21,000,000	-	-	-	18,500,000	-	-	-	-	-	-	-	-	2,500,000	-	-	-
예비군육성 지원	180,807,000	-	-	-	168,364,650	-	-	-	-	-	-	-	-	12,422,350	-	-	-
사회복무요원관리	300,423,000	-	-	-	280,609,750	-	-	-	-	-	-	-	-	19,613,250	-	-	-
사회안전망구축	1,112,575,000	-	-	-	1,071,654,190	-	-	-	-	-	325,420	-	-	40,595,390	-	-	-
														759,290	-	-	-
														39,836,100	-	-	-

【일반회계】 【안전재난과】

과목 (조 직 - 사 업)	예산액 ㉔		예산성립후 증감 ㉕			예산련액 ㉖=㉗+㉘	지출액 ㉙	다음연도 이월액				보조금 반납금 ㉛	집행잔액 ㉜=㉝-㉞-㉟-㊱						
	전년도이월액 예비사용액	이월 전용	이용	추진대경비 변경	계 ㉗			명시이월 ㉠	사고이월 ㉡	계속비이월 ㉢	계 ㉝=㉗+㉘+ ㉙+㉠+㉡+㉢		보조금 경산잔액 ㉟	예산결산액 ㉞	지출잔액 ㉟	계획변경등 집행시유미발생 예비비 ㊱			
CCTV 통합구축			267,000,000			267,000,000	263,630,280	-	-	-	-	325,420	3,044,300	759,290	-	-	-	-	2,285,010
방범시스템 구축			201,000,000			201,000,000	198,714,990	-	-	-	-	-	2,285,010	-	-	-	-	-	2,285,010
방범시스템 구축(보조)			66,000,000			66,000,000	64,915,290	-	-	-	-	325,420	759,290	759,290	-	-	-	-	-
CCTV 통합관제센터 운영			845,575,000			845,575,000	808,023,910	-	-	-	-	-	37,551,090	-	-	-	-	-	37,551,090
CCTV 통합관제센터 운영관리			845,575,000			845,575,000	808,023,910	-	-	-	-	-	37,551,090	-	-	-	-	-	37,551,090
코로나19대응 지원			14,144,624,000			14,207,885,000	12,849,416,220	1,303,050,000	1,303,050,000	1,303,050,000	-	4,949,410	50,469,370	50,469,370	50,469,370	-	-	-	-
코로나19 대응 재난지원금			14,144,624,000			14,207,885,000	12,849,416,220	1,303,050,000	1,303,050,000	1,303,050,000	-	4,949,410	50,469,370	50,469,370	50,469,370	-	-	-	-
제2차 경기도 재난기본소득 지급			82,801,000			82,801,000	78,342,030	-	-	-	-	4,458,970	-	-	-	-	-	-	-
제3차 경기도재난기본소득			207,875,000			207,875,000	194,543,560	-	-	-	-	490,440	12,841,000	12,841,000	12,841,000	-	-	-	-
국민지원금 지급			8,661,754,000			8,725,015,000	7,384,336,630	1,303,050,000	1,303,050,000	1,303,050,000	-	-	37,628,370	37,628,370	37,628,370	-	-	-	-
국민지원금 지급(보조)			5,191,150,000			5,191,150,000	5,191,150,000	-	-	-	-	-	-	-	-	-	-	-	-
2020년 코로나19대응 국민지원금 재난지원금(대행집행분 지급(가주분양차))			1,044,000			1,044,000	1,044,000	-	-	-	-	-	-	-	-	-	-	-	-
행정운영경비(안전재난과)			49,140,000			49,140,000	41,914,390	-	-	-	-	-	7,225,610	-	-	-	-	-	7,225,610
기본경비(안전재난과)			49,140,000			49,140,000	41,914,390	-	-	-	-	-	7,225,610	-	-	-	-	-	7,225,610
기본경비			49,140,000			49,140,000	41,914,390	-	-	-	-	-	7,225,610	-	-	-	-	-	7,225,610
재무활동(안전재난과)			1,000,000,000			1,000,000,000	1,000,000,000	-	-	-	-	-	-	-	-	-	-	-	-
내부거래지출			1,000,000,000			1,000,000,000	1,000,000,000	-	-	-	-	-	-	-	-	-	-	-	-
내부거래지출			1,000,000,000			1,000,000,000	1,000,000,000	-	-	-	-	-	-	-	-	-	-	-	-
재무활동(안전재난과)			722,487,000			722,487,000	711,329,520	-	-	-	-	-	11,157,480	-	-	-	-	-	11,157,480
보전지출			722,487,000			722,487,000	711,329,520	-	-	-	-	-	11,157,480	-	-	-	-	-	11,157,480

【일반회계】 【안전재난과】

과목 (조 직 - 사 업)	예산액 ㉔	예산성립후 증감㉕				예산련액 ㉖=㉔+㉕	지출액 ㉗	다음연도 이월액				금 보 조 금 반 납 금 ㉘	집행잔액 ㉙=㉖-㉗-㉘-㉚												
		전년도이월액	이용	수입대경비	변경			계 ㉚=㉑+㉓	명시이월 ㉑	사고이월 ㉒	계속비이월 ㉓		계 ㉙=㉑+㉓ +㉗+㉘+㉚+㉛	보조금 경잔액㉛	예산결산액㉜	예산결잔액㉝	계 별 변 경 등 집 행 사 유 미 발 생 액 ㉚								
보전지출	722,487,000	-	-	-	-	722,487,000	711,329,520	-	-	-	-	-	11,157,480	-	-	-	-	-	-	-	-	-	-	-	-

【일반회계】 【회계과】

- 부서 성과

정책목표	예산액	결산액	성과지표		측정산식	성과지표 달성현황	
			목표	실적		달성률	달성률
건전하고 투명한 회계업무 추진	1,304,626,000	1,109,475,299	진재계약 실적률	98.2	(진재계약건수/총계약건수)*100	97.8	100%
공유재산의 체계적인 관리로 공공성과 수익성 제고	8,521,835,000	3,619,194,723	공유재산 대부료 징수율	96.6	(당해연도징수액/당해연도부과액)*100	94	100%

- 사업별조서

(단위:원)

과목 (조 직 - 사 업)	예산성립후 증감④			다음연도 이월액				보조금 반납금 ④⑤	집행잔액 ⑩=⑪-⑫-⑬-⑭			개별비경등 집행사무비발생⑮ 예비비⑯	
	예산액 ⑦	예산현액 ⑧=⑦+⑨		지출액 ⑫	계 ⑭	명시이월 ①	사고이월 ②		계속비이월 ③	보조금 경산잔액⑥ 낙찰잔액⑦	예산결관액⑤		지출잔액⑬
		전년도이월액 예비비사용액	이용 잔용										
회계과	67,257,453,000	61,572,000	-	55,447,438,542	6,409,817,480	6,349,817,480	60,000,000	-	5,407,835,128	1,327,140	359,590,718	-	40,000,000
편리한 행정업무 추진지원	1,304,626,000	-	-	1,109,475,299	60,000,000	-	60,000,000	-	135,150,701	-	135,150,701	-	-
회계업무의 투명성 확보	1,304,626,000	-	-	1,109,475,299	60,000,000	-	60,000,000	-	135,150,701	-	135,150,701	-	-
행정업무추진지원	1,162,424,000	-	-	989,523,149	60,000,000	-	60,000,000	-	112,900,851	-	112,900,851	-	-
회계제도 확립	142,202,000	-	-	119,952,150	-	-	-	-	22,249,850	-	22,249,850	-	-
안전하고 쾌적한 재산관리	10,358,475,000	61,572,000	-	3,809,506,153	6,349,817,480	6,349,817,480	-	-	255,701,967	1,327,140	214,374,827	-	40,000,000
국공유 재산 관리	10,358,475,000	61,572,000	-	3,809,506,153	6,349,817,480	6,349,817,480	-	-	255,701,967	1,327,140	214,374,827	-	40,000,000
청사 등 공유건물 관리	1,838,333,000	43,572,000	-	1,689,301,993	-	-	-	-	192,603,007	1,327,140	191,275,867	-	-
공유재산 관리	95,000,000	-	-	71,901,040	-	-	-	-	23,098,960	-	23,098,960	-	-
도유재산 관리	6,930,000	-	-	1,908,600	-	-	-	-	-	-	-	-	-
실악면 행정복지센터 신축	6,520,000,000	18,000,000	-	1,856,083,090	4,641,916,910	4,641,916,910	-	-	40,000,000	-	-	-	40,000,000
가평군청 2급관사 신축공사	1,878,000,000	-	-	170,099,430	1,707,900,570	1,707,900,570	-	-	-	-	-	-	-
군청사 에너지지원 및 시설물개선 검토 용역	20,212,000	-	-	20,212,000	-	-	-	-	-	-	-	-	-
행정운영경비(회계과)	54,368,936,000	-	-	49,303,041,990	-	-	-	-	5,016,891,560	-	10,064,290	-	-
인력운영비(회계과)	54,223,332,000	-	-	49,167,502,280	-	-	-	-	5,006,917,270	-	-	-	-

【일반회계】 【회계과】

과목 (조 직 - 사 업)	예산액 ㉑	예산성립후 증감(㉒)			지출액 ㉓	다음연도 이월액				보조금 반납금 반(㉔)	집행잔액 ㉕=㉑-㉒-㉓-㉔					
		전년도이월액	이용	수입대경비 변경		예산현액 ㉖=㉑+㉒	계 ㉗	명시이월 ①	사고이월 ②		계속비이월 계속비이월 ③	보조금 경산잔액④	예산결감액⑤	계 ㉘=㉑+㉕ +㉖+㉗+㉘+㉙	지출잔액⑥	계획변경등 집행사무미발생⑦ 예비비⑧
인력운영비	54,043,388,000	-	-	-	54,043,388,000	49,061,407,760	-	-	-	-	-	4,981,980,240	-	-		
예방정중등등록센터 운영	26,780,000	-	-	-	26,780,000	1,355,010	-	-	-	16,526,230	-	8,898,760	-	-		
마을공동체 기반조성사업	69,800,000	-	-	-	69,800,000	63,887,320	-	-	-	-	-	5,912,680	-	-		
아동보호전문요원 사업	31,460,000	-	-	-	31,460,000	25,368,030	-	-	-	5,056,340	-	1,035,630	-	-		
세일센터 지정운영	51,924,000	-	-	-	51,924,000	15,484,160	-	-	-	27,329,880	-	9,109,960	-	-		
기본경비	145,604,000	-	-	-	145,604,000	135,539,710	-	-	-	-	-	10,064,290	-	-		
기본경비(회계과)	145,604,000	-	-	-	145,604,000	135,539,710	-	-	-	-	-	10,064,290	-	-		
재무활동(회계과)	1,225,416,000	-	-	-	1,225,416,000	1,225,415,100	-	-	-	-	-	900	-	-		
보전지출(회계과)	10,405,000	-	-	-	10,405,000	10,404,410	-	-	-	-	-	590	-	-		
보전지출(회계과)	10,405,000	-	-	-	10,405,000	10,404,410	-	-	-	-	-	590	-	-		
내부거래 지출(회계과)	1,215,011,000	-	-	-	1,215,011,000	1,215,010,680	-	-	-	-	-	310	-	-		
내부거래 지출	1,215,011,000	-	-	-	1,215,011,000	1,215,010,680	-	-	-	-	-	310	-	-		

【일반회계】 【세정과】

- 부서 성과

정책목표	예산액	결산액	성과지표		측정신식	성과지표 달성현황		
			명시이월 ①	사고이월 ②		계속비이월 계속비이월 ③	목표	실적
지자체의 원동력인 자주재원을 확충하여 가평군의 7대 핵심전략을 달성하기 위한 기반을 마련	1,321,466,000	1,258,592,160	지방세 징수율		현년도지방세징수액/현년도지방세과목액*100	96.48	97.74	101%
			지방세 체납액 정리를		[(세납세 정리액+과오납 환부액)/(조정액+과오납 환부액)]*100%	57.8	57.2	99%
			세외수입 체납액 정리를		[(체납액정리액+과오납환부액)/(조정액+과오납환부액)]*100%	35.1	32.1	92%
			개발주택가격 이의신청 인용율		(이의신청 인용개발주택수/이의신청 개발주택수)*100%	25	23	92%

- 사업별조사

(단위:원)

과목 (조 직 - 사 업)	예산액 ㉑			예산성립후 증감 ㉒			예산련액 ㉓=㉑+㉒	지출액 ㉔	다음연도 이월액			보조금 반납금 반납금 ㉕	집행잔액 ㉖=㉓-㉔-㉕-㉖					
	예산액 ㉑	이용 잔용	수입대경비 변경	전년도이월액 예비비용액	이용 잔용	수입대경비 변경			명시이월 ①	사고이월 ②	계속비이월 계속비이월 ③		계 ㉗=㉓+㉔+ ㉕+㉖+㉗+㉘	보조금 경잔액 ㉙	낙찰잔액 ㉚	예산결관액 ㉛	지출잔액 ㉜	계획변경등 집행사무미발생 ㉝
세정과	1,912,468,000	-	-	-	-	-	1,912,468,000	1,842,324,860	-	-	-	62,799,850	4,443,850	-	-	-		
수입 관리	1,361,836,000	-	-	-	-	-	1,361,836,000	1,318,844,710	-	-	-	55,648,020	4,443,850	-	-	-		
지방재원의 안정적 확보	1,169,872,000	-	-	-	-	-	1,169,872,000	1,118,587,080	-	-	-	45,281,150	4,443,850	-	-	-		
지방세 및 세외수입 부과징수	530,842,000	-	-	-	-	-	530,842,000	509,156,030	-	-	-	21,685,970	-	-	-	-		
지방세 징수	230,003,000	-	-	-	-	-	230,003,000	210,851,670	-	-	-	19,151,330	-	-	-	-		
지방세수 증대활동	40,350,000	-	-	-	-	-	40,350,000	40,252,550	-	-	-	97,450	-	-	-	-		
도세체납액 징수활동비	19,229,000	-	-	-	-	-	19,229,000	19,228,200	-	-	-	800	-	-	-	-		
지방세수증대지원	20,000,000	-	-	-	-	-	20,000,000	20,000,000	-	-	-	-	-	-	-	-		
체납실태조사반 운영	329,448,000	-	-	-	-	-	329,448,000	319,108,630	-	-	-	4,443,850	-	-	-	-		
과세자료 평가 및 조사	211,964,000	-	-	-	-	-	211,964,000	200,247,630	-	-	-	10,366,870	-	-	-	-		
주택가격조사	123,789,000	-	-	-	-	-	123,789,000	113,422,130	-	-	-	10,366,870	-	-	-	-		
개발주택가격 조사 및 신청	88,175,000	-	-	-	-	-	88,175,000	86,825,500	-	-	-	1,349,500	-	-	-	-		
행정운영경비(세정과)	53,884,000	-	-	-	-	-	53,884,000	46,767,670	-	-	-	7,116,330	-	-	-	-		

【일반회계】 【세정과】

과목 (조 직 - 사 업)	예산액 ㉔	예산성립후 증감액				예산련액 ㉕=㉔+㉖	지출액 ㉗	다음연도 이월액				보조금 반납금 ㉘	집행잔액 ㉙=㉔-㉚-㉛-㉜				
		전년도이월액		이용				명시이월 ㉑	사고이월 ㉒	계속비이월 계속비이월 ㉓	보조금 경산잔액 ㉚		계 ㉙=㉔+㉕ +㉖+㉗+㉘+㉙	예산결감액 ㉛	지출잔액 ㉜	계획변경등 집행사유미발생 ㉝	
		예비비사용액	예비비사용액	진용	변경											예비비 ㉞	
기본경비(세정과)	53,884,000	-	-	-	-	53,884,000	46,767,670	-	-	-	-	7,116,330	-	-	-	-	
기본경비	53,884,000	-	-	-	-	53,884,000	46,767,670	-	-	-	-	7,116,330	-	-	-	-	
재무활동(세정과)	476,748,000	-	-	-	-	476,748,000	476,712,500	-	-	-	-	35,500	-	-	-	-	
보전지출	476,748,000	-	-	-	-	476,748,000	476,712,500	-	-	-	-	35,500	-	-	-	-	
보전지출	476,748,000	-	-	-	-	476,748,000	476,712,500	-	-	-	-	35,500	-	-	-	-	

【일반회계】 【민원지적과】

- 부서 성과

정책목표	예산액	결산액	성과지표		측정산식	성과지표 달성현황			
			명시이월 ①	사고이월 ②		계속비이월 ③	목표	실적	달성률
주민행정편의를 최우선으로 신뢰받는 행정서비스를 구현한다	151,641,000	149,402,120	원스톱 민원 단속률			[(법정처리기간-실제처리기간)/법정처리기간]*100	52	47.6	92%
			지적업무 처리기간 단축				(처리기간 단축건수/접수건수)*100	94.7	100
정확하고 공정한 지적행정을 구현한다.	1,149,525,000	1,091,677,570	개발부담금 징수			개발부담금 징수 건수		17	21
			개발공시지가 검증반영율				(검증필지수/조사대상필지수)*100	65.6	70.3

- 사업별조사

(단위:원)

과목 (조 직 - 사 업)	예산액 ㉒			예산성립후 증감 ㉓			예산련액 ㉔=㉒+㉓	지출액 ㉕	다음연도 이월액			보조금 반납금 ㉖	집행잔액 ㉗=㉔-㉕-㉖-㉘				
	예산액 ㉒	이용 전용	수입대경비 변경	전년도이월액 예비사용액	이용 전용	수입대경비 변경			계 ㉖=㉒+㉓ +㉔+㉕+㉖+㉗	명시이월 ①	사고이월 ②		계속비이월 ③	보조금 경전금액 ㉘	보조금 잔액 ㉙	지출잔액 ㉚	예비비 ㉛
민원지적과	1,643,977,000	-	-	28,772,000	-	-	1,672,749,000	1,603,401,110	27,585,900	-	3,671,520	38,090,470	-	-	-		
주민 행정 편의 도모	206,860,000	-	-	-	-	-	206,860,000	202,946,240	-	-	585,520	3,328,240	-	-	-		
고객감동 민원서비스 제공	206,860,000	-	-	-	-	-	206,860,000	202,946,240	-	-	585,520	3,328,240	-	-	-		
고객만족 서비스	109,238,000	-	-	-	-	-	109,238,000	106,999,120	-	-	-	2,238,880	-	-	-		
여권사무 수행(보조)	42,403,000	-	-	-	-	-	42,403,000	42,403,000	-	-	-	-	-	-	-		
가족관계등록사무(보조)	27,481,000	-	-	-	-	-	27,481,000	26,895,480	-	-	585,520	-	-	-	-		
사무실 환경 개선 사업	27,738,000	-	-	-	-	-	27,738,000	26,648,640	-	-	-	1,089,360	-	-	-		
도시개발	1,390,099,000	-	-	28,772,000	-	-	1,418,871,000	1,357,937,570	27,585,900	-	3,086,000	30,261,530	-	-	-		
주민편의 지적행정 서비스 구현	1,390,099,000	-	-	28,772,000	-	-	1,418,871,000	1,357,937,570	27,585,900	-	3,086,000	30,261,530	-	-	-		
지적민원 처리	177,956,000	-	-	-	-	-	177,956,000	143,676,380	27,585,900	-	-	6,693,720	-	-	-		
지적조사사업	78,788,000	-	-	-	-	-	78,788,000	77,443,080	-	-	-	1,344,920	-	-	-		
지적조사사업(보조)	155,480,000	-	-	28,772,000	-	-	184,252,000	183,021,000	-	-	1,231,000	-	-	-	-		
개발공시지가 조사 및 신정	61,738,000	-	-	-	-	-	61,738,000	58,779,310	-	-	-	2,958,690	-	-	-		

【일반회계】 【민원지적과】

과목 (조 직 - 사 업)	예산액 ㉒		예산성립후 증감 ㉓				지출액 ㉔				다음연도 이월액				보조금 반납금 ㉕	집행잔액 ㉖=㉗-㉘-㉙-㉚					
	예산액		전년도이월액	이월액	이용	잔용	변경	지출액				계 ㉗	명시이월 ㉘	사고이월 ㉙		계속비이월 ㉚	보조금 경산잔액 ㉗	낙찰차액 ㉘	예산결산액 ㉙	지출잔액 ㉚	계 ㉗+㉘+㉙+㉚
	예산액	예산액						예산액	예산액	예산액	예산액										
개별공시지가 조사 및 산정(보조)	63,139,000	63,139,000	-	-	-	-	-	62,139,000	-	-	-	-	-	-	-	-	-	-	-	-	
개발부담금 부과관리	101,600,000	101,600,000	-	-	-	-	-	100,877,900	-	-	-	-	-	-	-	-	-	-	722,100	-	
건전한 부동산 거래질서 확립	4,489,000	4,489,000	-	-	-	-	-	1,281,800	-	-	-	-	-	-	-	-	-	-	3,207,200	-	
공인중개사 영창 패용 및 애코드 부착사업(보조)	2,590,000	2,590,000	-	-	-	-	-	2,590,000	-	-	-	-	-	-	-	-	-	-	-	-	
공인중개사 연수교육 운영(보조)	1,115,000	1,115,000	-	-	-	-	-	280,000	-	-	-	-	-	-	-	-	-	-	-	-	
지리정보체계 구축	597,274,000	597,274,000	-	-	-	-	-	588,201,740	-	-	-	-	-	-	-	-	-	-	9,072,260	-	
도문면 및 건물번호 부여사업	127,680,000	127,680,000	-	-	-	-	-	121,417,360	-	-	-	-	-	-	-	-	-	-	6,262,640	-	
도로명 및 건물번호 부여사업(보조)	18,250,000	18,250,000	-	-	-	-	-	18,250,000	-	-	-	-	-	-	-	-	-	-	-	-	
행정운영경비(민원지적과)	41,531,000	41,531,000	-	-	-	-	-	37,033,940	-	-	-	-	-	-	-	-	-	-	4,497,060	-	
기본경비(민원지적과)	41,531,000	41,531,000	-	-	-	-	-	37,033,940	-	-	-	-	-	-	-	-	-	-	4,497,060	-	
기본경비	41,531,000	41,531,000	-	-	-	-	-	37,033,940	-	-	-	-	-	-	-	-	-	-	4,497,060	-	
재무활동(민원지적과)	5,487,000	5,487,000	-	-	-	-	-	5,483,360	-	-	-	-	-	-	-	-	-	-	3,640	-	
보전지출	5,487,000	5,487,000	-	-	-	-	-	5,483,360	-	-	-	-	-	-	-	-	-	-	3,640	-	
보전지출	5,487,000	5,487,000	-	-	-	-	-	5,483,360	-	-	-	-	-	-	-	-	-	-	3,640	-	

【일반회계】 【복지정책과】

- 부서 성과

정책목표	예산액	결산액	성과지표	측정산식	성과지표 달성현황		
					목표	실적	달성률
복지사각지대 없는 군민의 생활안정 지원	652,376,000	652,376,000	우수 자원봉사자 우대 할인가맹점 개소율	금년도 가맹점 수 / 전년도 가맹점 수 * 100	80	80	100%
저소득층의 최저생활보장 및 건강관리 능력 제고	10,757,969,000	10,280,128,140	복지사각지대 대상자 권리구제율	(복지사각지대 대상자 권리구제 수 / 복지사각지대 대상자 정의 상정수)*100	92	210	228%
복지사각지대 없는 군민의 생활안정 지원	395,571,000	360,419,050	1004나눔 릴레이 참여자 수	가평군 1004나눔 릴레이 참여(신청)자 수	622	613	98%
보훈정신 계승으로 키워가는 나라사랑	1,440,000,000	1,392,200,000	국가유공자 보훈·향전 명예수당 지원율	수당지원 대상자 수/과내 향전유공자 및 국가보훈대상자*100	94.4	95.3	101%
지역사회복지 강화 및 사회적 기본권 가치 실현	564,000,000	525,054,880	청년기본소득 지원율	지원 인원수 / 과내 만24세 3년이상 인원수 * 100	84	101	120%
친자연적 선진 장사문화 확산 및 장사서비스 제공	632,322,200	562,862,000	가평추모공원 운영·관리 추진율	(당해연도 안지실적 / 전년도 안지실적) * 100	100	110	110%

- 사업별조사

(단위:원)

과목 (조 직 - 사 업)	예산액 ㉑	예산성립후 증감 ㉒			예산련액 ㉓=㉑+㉒	지출액 ㉔	다음연도 이월액			보조금 반납금 반납금 ㉕	집행잔액 ㉖=㉓-㉔-㉕-㉖			계회결정등 집행사유미발생 ㉗
		전년도이월액	이용	추진대경비			변경	계 ㉖	명시이월 ㉑		사고이월 ㉒	계속비이월 ㉓	보조금 경잔액 ㉔	
복지정책과	21,898,089,000	531,474,200	-	-	22,529,563,200	21,151,150,390	274,780,000	-	-	730,953,350	137,128,660	235,550,800	-	
자원봉사기반강화	652,376,000	-	-	-	652,376,000	652,376,000	-	-	-	-	-	-	-	
자원봉사활성화 지원	652,376,000	-	-	-	652,376,000	652,376,000	-	-	-	-	-	-	-	
자원봉사센터 운영	596,850,000	-	-	-	596,850,000	596,850,000	-	-	-	-	-	-	-	
전국 통합 자원봉사보험 가입 서비스지원	3,450,000	-	-	-	3,450,000	3,450,000	-	-	-	-	-	-	-	
자원봉사 코디네이터 지원·육성	59,076,000	-	-	-	59,076,000	59,076,000	-	-	-	-	-	-	-	
대한적십자사 운영 지원	3,000,000	-	-	-	3,000,000	3,000,000	-	-	-	-	-	-	-	
국민기초생활보장	11,721,278,000	-	-	-	11,721,278,000	11,183,781,770	-	-	-	482,172,450	55,323,780	-	-	
기초생활 보장 지원	11,721,278,000	-	-	-	11,721,278,000	11,183,781,770	-	-	-	482,172,450	55,323,780	-	-	
생계급여	7,107,000,000	-	-	-	7,107,000,000	7,022,659,970	-	-	-	75,906,030	8,434,000	-	-	
해상장제급여	74,500,000	-	-	-	74,500,000	74,350,000	-	-	-	129,000	21,000	-	-	

【일반회계】 【복지정책과】

과목 (조 직 - 사 업)	예산액 ㉔	예산성립후 증감액			지출액 ㉒	다음연도 이월액				보조금 반납금 반납액 ㉕	집행잔액 ㉓=㉔-㉒-㉕-㉖-㉗			
		전년도이월액 예비사용액	이용 잔용	수입대경비 변경		계 ㉑	명시이월 ①	사고이월 ②	계속비이월 계속비이월 ③		보조금 경산잔액 ㉖	예산결산액 ㉗	지출잔액 ㉘	계 ㉓=㉔+㉖+㉗+㉘+㉙+㉚
기초생활보장 주거급여	3,650,989,000	-	-	-	3,257,488,170	-	-	-	-	354,150,750	39,350,080	-	-	-
기초교육급여	51,384,000	-	-	-	51,384,000	-	-	-	-	-	-	-	-	-
지방양육관리비 택배비 지원	40,732,000	-	-	-	40,731,600	-	-	-	-	400	-	-	-	-
자활근로	221,900,000	-	-	-	169,795,030	-	-	-	-	44,810,270	7,294,700	-	-	-
근로능력있는 수급자의 탈수급 지원(희망키움통장1)	10,200,000	-	-	-	10,200,000	-	-	-	-	-	-	-	-	-
근로능력있는 수급자의 탈수급 지원(희망키움통장2)	48,600,000	-	-	-	48,600,000	-	-	-	-	-	-	-	-	-
근로능력있는 수급자의 탈수급 지원(희망키움통장)	3,124,000	-	-	-	3,124,000	-	-	-	-	-	-	-	-	-
근로능력있는 수급자의 탈수급 지원(청년저축계좌)	21,969,000	-	-	-	21,969,000	-	-	-	-	-	-	-	-	-
저소득주요민 생활안정 응답 프로그램 유지보수	2,100,000	-	-	-	2,100,000	-	-	-	-	-	-	-	-	-
자활장려금	1,600,000	-	-	-	1,600,000	-	-	-	-	1,376,000	224,000	-	-	-
저소득층 한시생활지원(저소득층 추가 국민지원금)	487,200,000	-	-	-	481,400,000	-	-	-	-	5,800,000	-	-	-	-
맞춤형 복지서비스 지원 및 나눔문화 확산	2,530,251,000	-	-	-	2,313,551,070	-	-	-	-	139,083,750	57,598,960	-	-	20,017,220
맞춤형 복지서비스 지원	336,771,000	-	-	-	303,513,050	-	-	-	-	8,079,020	8,061,710	-	-	17,117,220
무한돌봄센터 운영	115,000,000	-	-	-	98,895,670	-	-	-	-	8,052,160	8,052,170	-	-	-
시군구 통합사례관리 지원	10,000,000	-	-	-	10,000,000	-	-	-	-	-	-	-	-	-
읍면동 맞춤형 통합서비스 지원	50,399,000	-	-	-	50,362,600	-	-	-	-	26,860	9,540	-	-	-
인적안전망 운영 활성화 지원	10,000,000	-	-	-	9,600,000	-	-	-	-	-	400,000	-	-	400,000
통합사례관리사 인건비 지원	98,572,000	-	-	-	98,572,000	-	-	-	-	-	-	-	-	-
통합사례관리사 인건비 지원(차계)	45,600,000	-	-	-	29,888,780	-	-	-	-	-	15,711,220	-	-	15,711,220
사례관리사 국내여비(출장비) 지원	7,200,000	-	-	-	6,194,000	-	-	-	-	-	1,006,000	-	-	1,006,000

【일반회계】 【복지정책과】

과목 (조 직 - 사 업)	예산액 ㉔	예산성립후 증감액			지출액 ㉕	다음연도 이월액				보조금 반납금 ㉖	집행잔액 ㉗=㉔-㉕-㉖-㉘			
		전년도이월액 예비비사용액	이용 잔용	수입대과경비 변경		계 ㉙	명시이월 ㉚	사고이월 ㉛	계속비이월 ㉜		보조금 경잔액 ㉝	예산결산액 ㉞	지출잔액 ㉟	개회비용 집행시유미발생 예비비 ㊱
위기가정 생활안정지원	1,893,750,000	-	-	-	1,793,896,020	-	-	-	131,004,730	28,909,250	28,909,250	-	-	-
긴급복지	1,063,750,000	-	-	-	912,823,440	-	-	-	125,269,050	25,657,510	25,657,510	-	-	-
경기도형 긴급복지	80,000,000	-	-	-	78,183,680	-	-	-	908,160	908,160	908,160	-	-	-
신종감염병 생활지원비	750,000,000	-	-	-	742,828,900	-	-	-	4,827,520	2,343,580	2,343,580	-	-	-
나눔문화 확산 지원	299,730,000	-	-	-	276,202,000	-	-	-	-	20,628,000	20,628,000	-	-	2,900,000
푸드뱅크 기부식품등 제공사업장 운영비 지원	30,000,000	-	-	-	30,000,000	-	-	-	-	-	-	-	-	-
푸드뱅크 운영비 지원(차체)	15,000,000	-	-	-	15,000,000	-	-	-	-	-	-	-	-	-
푸드뱅크 기부식품등 제공사업장 동차차 차우개연비 지원	600,000	-	-	-	600,000	-	-	-	-	-	-	-	-	-
사회복지시설 위문	21,000,000	-	-	-	19,000,000	-	-	-	-	2,000,000	2,000,000	-	-	2,000,000
지역자활형 사회복지서비스 투자사업(지역사회서비스 투자사업)	203,130,000	-	-	-	182,502,000	-	-	-	-	20,628,000	20,628,000	-	-	-
이웃돕기 물품 보관 저온저장고 설치	30,000,000	-	-	-	29,100,000	-	-	-	-	900,000	900,000	-	-	900,000
보훈관리 및 지원	1,936,189,000	-	-	-	1,812,771,640	-	-	-	85,571,970	1,871,980	1,871,980	-	-	85,973,410
보훈선양행사추진 및 보훈단체지원	156,369,000	-	-	-	126,874,910	-	-	-	-	29,494,090	29,494,090	-	-	29,494,090
보훈행사 추진 및 지원	8,000,000	-	-	-	7,040,000	-	-	-	-	960,000	960,000	-	-	960,000
가평군보훈단체협의회 운영 지원	51,869,000	-	-	-	50,912,750	-	-	-	-	956,250	956,250	-	-	956,250
보훈단체협의회 활성화	3,480,000	-	-	-	3,418,460	-	-	-	-	61,540	61,540	-	-	61,540
보훈단체운영지원	38,200,000	-	-	-	38,002,060	-	-	-	-	197,940	197,940	-	-	197,940
보훈단체 사업 지원	54,820,000	-	-	-	27,501,640	-	-	-	-	27,318,360	27,318,360	-	-	27,318,360
보훈시설물 관리 및 보훈대상자 지원	1,779,820,000	-	-	-	1,685,896,730	-	-	-	85,571,970	1,871,980	1,871,980	-	-	56,479,320
전직비 시설물 관리	51,600,000	-	-	-	49,954,540	-	-	-	-	1,665,460	1,665,460	-	-	1,665,460

【일반회계】 【복지정책과】

과목 (조 직 - 사 업)	예산액 ㉔	예산성립후 증감액			지출액 ㉕	다음연도 이월액				보조금 반납금 반납액 ㉖	집행잔액 ㉗=㉔-㉕-㉖-㉘				
		전년도이월액 예비사용액	이용	추진대경비 변경		명시이월 ㉙	사고이월 ㉚	계속비이월 ㉛	보조금 경산잔액 ㉜		예산결산액 ㉝	지출잔액 ㉞	계 ㉗=㉔+㉙ +㉚+㉛+㉜+㉝+㉞	개별비경등 집행사유미발생 예비비 ㉟	
															전용
독립유공자 묘지관리 등 지원	1,000,000	-	-	-	600,000	-	-	-	-	400,000	-	-	-	-	-
가평군보훈회관 관리운영	22,000,000	-	-	-	17,146,140	-	-	-	-	4,853,860	-	-	-	4,853,860	-
국가보훈대상자 참전예수당	720,000,000	-	-	-	676,600,000	-	-	-	-	43,400,000	-	-	-	43,400,000	-
국가보훈대상자 보훈명예수당	720,000,000	-	-	-	715,600,000	-	-	-	-	4,400,000	-	-	-	4,400,000	-
국가유공자 사망위로금	9,000,000	-	-	-	8,200,000	-	-	-	-	800,000	-	-	-	800,000	-
광복회원 위로금	8,000,000	-	-	-	6,640,000	-	-	-	-	1,360,000	-	-	-	1,360,000	-
국가유공자 생활보조수당	96,000,000	-	-	-	69,300,000	-	-	-	-	26,700,000	-	-	-	26,700,000	-
경기도 참전명예수당	141,120,000	-	-	-	135,120,000	-	-	-	-	6,000,000	-	-	-	6,000,000	-
독립유공자 의료비 지원	10,500,000	-	-	-	6,756,050	-	-	-	-	1,871,970	-	-	-	1,871,970	-
5.18민주유공자 생활지원금	600,000	-	-	-	-	-	-	-	-	600,000	-	-	-	600,000	-
지역사회복지실현	1,724,709,000	100,000,000	-	-	1,724,760,060	-	-	-	-	69,015,660	-	-	-	20,520,320	-
지역사회복지기반강화	1,461,149,000	100,000,000	-	-	1,473,481,400	-	-	-	-	68,755,160	-	-	-	9,107,400	-
지역사회복지지원	14,096,000	-	-	-	8,210,800	-	-	-	-	5,885,200	-	-	-	5,885,200	-
사회보장정보시스템 운영	9,660,000	-	-	-	8,327,600	-	-	-	-	1,332,400	-	-	-	1,332,400	-
가평군복지재단 운영	315,030,000	-	-	-	315,030,000	-	-	-	-	-	-	-	-	-	-
사회복지종사자 처우개선	20,000,000	-	-	-	18,400,000	-	-	-	-	1,600,000	-	-	-	1,600,000	-
사회복지시설 종사자 보수교육비 지원	15,400,000	-	-	-	14,864,000	-	-	-	-	268,000	-	-	-	268,000	-
사회복지시설 종사자 상해보험비 지원	7,000,000	-	-	-	6,900,000	-	-	-	-	50,000	-	-	-	50,000	-
재해구호	50,660,000	100,000,000	-	-	150,370,200	-	-	-	-	289,800	-	-	-	289,800	-
사회복무제도 지원	220,000,000	-	-	-	173,628,100	-	-	-	-	46,371,900	-	-	-	46,371,900	-

【일반회계】 【복지정책과】

과목 (조 직 - 사 업)	예산액 ㉔	예산성립후 증감액		지출액 ㉕	다음연도 이월액				보조금 반납금 ㉖	집행잔액 ㉗=㉔-㉕-㉖-㉘				
		전년도이월액 예비사용액	이용 잔용		수입대과경비 변경	계 ㉙	명시이월 ㉚	사고이월 ㉛		계속비이월 ㉜	보조금 경산잔액 ㉝	예산결산액 ㉞	지출잔액 ㉟	계획변경등 집행사유미발생 예비비 ㊱
임시주거시설 안내표지판 설치	4,403,000	-	-	-	4,403,000	-	-	-	-	-	-	-	-	-
청년기본소득 지원	554,000,000	-	-	-	554,000,000	-	-	-	20,261,580	8,683,540	8,683,540	-	-	-
지역사회보장 조사	16,800,000	-	-	-	16,800,000	-	-	-	344,360	803,500	803,500	-	-	-
한시 생계지원	187,660,000	-	-	-	187,660,000	-	-	-	1,459,160	-	-	-	-	-
취약계층 돌봄인력 마스크 지원 사업	46,440,000	-	-	-	46,440,000	-	-	-	160	-	-	-	-	-
민관협력 활성화	263,560,000	-	-	-	263,560,000	-	-	-	260,520	607,900	12,020,820	-	11,412,920	-
지역사회보장협의체 운영지원	169,500,000	-	-	-	169,500,000	-	-	-	-	-	5,552,360	-	-	5,552,360
시군 지역사회보장협의체 활성화 지원	50,000,000	-	-	-	50,000,000	-	-	-	53,510	124,860	124,860	-	-	-
읍면동 지역사회보장협의체 활성화 지원	6,000,000	-	-	-	6,000,000	-	-	-	-	-	-	-	-	-
읍면 지역사회보장협의체 활성화 지원(자체)	18,000,000	-	-	-	18,000,000	-	-	-	-	-	4,310,000	-	-	4,310,000
사회복지의 날 행사	8,000,000	-	-	-	8,000,000	-	-	-	-	-	1,550,560	-	-	1,550,560
위기이웃 발굴 지원	12,060,000	-	-	-	12,060,000	-	-	-	207,010	483,040	483,040	-	-	-
노인복지 증진 및 장사시설 운영	511,663,000	531,474,200	-	-	1,043,137,200	-	-	274,780,000	5,109,500	11,921,000	113,106,780	-	-	101,185,780
장사문화 개선 및 정착	511,663,000	531,474,200	-	-	1,043,137,200	-	-	274,780,000	5,109,500	11,921,000	113,106,780	-	-	101,185,780
장묘문화 조성	6,160,000	-	-	-	6,160,000	-	-	-	-	-	558,860	-	-	558,860
화장장금 지원	6,000,000	-	-	-	6,000,000	-	-	-	-	-	600,000	-	-	600,000
공설묘지관리 및 개보수	57,496,000	-	-	-	57,496,000	-	-	-	-	-	3,661,720	-	-	3,661,720
공설 자연장지 운영 및 관리	313,572,000	-	-	-	309,572,000	-	-	289,067,420	20,504,580	-	20,504,580	-	-	20,504,580
조출면, 대곡리 공설묘지 분묘이전	-	253,094,200	-	-	253,094,200	-	-	208,959,160	-	-	44,135,040	-	-	44,135,040
가평 공설(공동)묘지 재개발사업(설악 청룡관)	-	278,380,000	-	-	278,380,000	-	-	274,780,000	-	-	3,600,000	-	-	3,600,000

【일반회계】 【복지정책과】

과목 (조 직 - 사 업)	예산액 ㉔	예산성립후 증감액			지출액 ㉒	다음연도 이월액				보조금 반납금 반납액 ㉕	집행잔액 ㉖=㉑-㉒-㉓-㉔-㉕					
		전년도이월액 예비사용액	이용	추진대경비 변경		계 ㉖	명시이월 ①	사고이월 ②	계속비이월 ③		보조금 경산잔액 ㉗	예산결산액 ㉘	지출잔액 ㉙	계 ㉚=㉑+㉗+ ㉓+㉔+㉕+㉖	계획변경등 집행사유미발생 예비비 ㉛	
공동형 장사시설 건립 추진	39,100,000	-	-	4,000,000	29,064,420	-	-	-	-	-	14,035,560	-	-	-	-	-
코로나19 사망자 장례비 및 전파방지비용 지원	50,575,000	-	-	-	50,574,500	-	-	-	-	500	-	-	-	-	-	-
가평군 공설공동묘지 정비(분묘 이전비지원)	15,510,000	-	-	-	1,420,000	-	-	-	-	-	14,090,000	-	-	-	-	-
장묘문화 조성(도비)	23,250,000	-	-	-	6,220,000	-	-	-	-	5,109,000	11,921,000	-	-	-	-	-
행정운영경비(복지정책과)	44,160,000	-	-	-	36,326,110	-	-	-	-	-	7,833,890	-	-	-	-	-
기본경비(복지정책과)	44,160,000	-	-	-	36,326,110	-	-	-	-	-	7,833,890	-	-	-	-	-
기본경비	44,160,000	-	-	-	36,326,110	-	-	-	-	-	7,833,890	-	-	-	-	-
재무활동(복지정책과)	2,777,463,000	-	-	-	2,777,442,820	-	-	-	-	-	20,180	-	-	-	-	-
내부거래지출	1,195,384,000	-	-	-	1,195,384,000	-	-	-	-	-	-	-	-	-	-	-
내부거래 지출	1,195,384,000	-	-	-	1,195,384,000	-	-	-	-	-	-	-	-	-	-	-
보전지출	1,582,079,000	-	-	-	1,582,058,820	-	-	-	-	-	20,180	-	-	-	-	-
보전지출	1,582,079,000	-	-	-	1,582,058,820	-	-	-	-	-	20,180	-	-	-	-	-

【일반회계】 【행복동복과】

- 부서 성과

정책목표	예산액		결산액	성과지표	측정산식	성과지표 달성현황	
	예산액	실적				목표	달성률
행복한 노후생활을 위한 복지서비스 제공 노인여가활동 활성화를 위한 운영 지원 문화복지 증진을 위한 복지시설 기능강화	60,193,777,000	58,984,214,980	노인일자리 목표 달성률 노인복지관 회원 증가율	1466 3852	노인일자리사업 관리 시스템을 통한 실적 입력 (당해연도 회원수-전년도 회원수)/전년도 회원수 x 100	1501 4252	102% 116%
아동이 행복한 성장환경 조성 믿고 맡길 수 있는 보육서비스 제공	3,913,092,290	3,775,446,290	다함께돌봄센터 이용아동수	15	다함께돌봄센터 월이용 평균 아동	47	131%
양성평등 실현 및 지출산 극복 추진 건강한 가정 지원 및 행복한 다문화사회 조성	4,125,128,090	3,888,943,020	건강가정지원 및 다문화가족지원센터 이용만족도 제고	80 85	2021년 제1차 아동 인권(이용만족도)인원*100 -이용만족도(2021.1월 말 기준) 인원*5에 상응함. 이면(10월 교육과정원 수 이용자 만족도 조사 양성평등지원단 만족도조사 문화가족지원센터 만족도조사)	141 85	176% 100%
장애인의 생활안정 및 사회참여 기회제공 장애인·노숙인시설 서비스의 질과 이용만족도 향상	10,288,200,000	9,689,907,240	직장 내 성폭력 등 예방교육 참석율	80	교육 참석 인원수/교육 대상 직원수	80	100%

- 사업별조서

(단위:원)

과목 (조 직 - 사 명)	예산액 ㉑			예산성립후 증감 ㉒			예산현액 ㉓=㉑+㉒			지출액 ㉔			다음연도 이월액			부조금 반납금 ㉕			집행잔액 ㉖=㉓-㉔-㉕-㉖			계별변경 잔액(유미발생) ㉗	예비비 ㉘			
	전년도이월액	이월액	변경	이월액	이월액	변경	예산현액	지출액	계 ㉙	명시이월 ㉚	사고이월 ㉛	계속비이월 ㉜	부조금 정산잔액 ㉝	낙찰잔액 ㉞	계 ㉟+㊱+㊲+㊳	예산결감액 ㊴	지출잔액 ㊵									
행복동복과	-	111,466,622,000	4,789,489,410	-	-	-	116,236,111,410	109,904,338,899	1,444,976,500	1,444,976,500	-	-	-	2,882,281,531	1,576,316,191	2,882,281,531	-	-	-	-	-	-	-	-	-	
노인복지증진	-	61,543,240,000	-	-	-	-	61,543,240,000	60,267,405,350	-	-	-	-	-	390,397,030	661,419,880	885,437,820	-	-	-	-	-	-	-	-	-	-
주민편익시설 확충	-	993,345,000	-	-	-	-	993,345,000	983,072,540	-	-	-	-	-	-	-	10,272,460	-	-	-	-	-	-	-	-	-	-
마을회관 신축 및 보수	-	923,345,000	-	-	-	-	923,345,000	919,908,540	-	-	-	-	-	-	-	3,436,460	-	-	-	-	-	-	-	-	-	-
복지회관 보수 공사	-	70,000,000	-	-	-	-	70,000,000	63,164,000	-	-	-	-	-	-	-	6,836,000	-	-	-	-	-	-	-	-	-	-
노인 복지시설운영	-	14,642,350,000	-	-	-	-	14,642,350,000	14,551,055,220	-	-	-	-	-	31,732,210	59,562,570	59,562,570	-	-	-	-	-	-	-	-	-	-
노인요양시설확충(기능보 강)사업	-	48,032,000	-	-	-	-	48,032,000	48,032,000	-	-	-	-	-	-	-	-	-	-	-	-	-	-	-	-	-	-
노인요양시설 운영	-	243,872,000	-	-	-	-	243,872,000	208,460,520	-	-	-	-	-	-	-	24,787,640	-	-	-	-	-	-	-	-	-	-
개인 노인시설 지원	-	19,800,000	-	-	-	-	19,800,000	18,900,000	-	-	-	-	-	-	-	630,000	-	-	-	-	-	-	-	-	-	-
노인주거·제가노인복지시 설 증조사·치유개진비	-	3,000,000	-	-	-	-	3,000,000	1,350,000	-	-	-	-	-	-	-	1,650,000	-	-	-	-	-	-	-	-	-	-

【일반회계】 【행복돌봄과】

과목 (조 직 - 사 업)	예산액 ㉔	예산성립후 증감(±)			예산현액 ㉕=㉔+㉖	지출액 ㉗	다음연도 이월액				보조금 반납금 반납금 ㉘	집행잔액 ㉙=㉕-㉗-㉘-㉚				
		전년도이월액 예비사용액	이용 전용	수입대경비 변경			계 ㉖	명시이월 ①	사고이월 ②	계속비이월 계속비이월 ③		보조금 경선잔액 ㉚	예산결산액 ⑤	지출잔액 ⑥	계 ㉕-㉚-㉘-㉚ +㉗+㉙+㉚+㉛	개회변경등 집행사무미발생 예비비 ㉛
노인양로·요양시설 종사자 특수근무수당 등	274,388,000	-	-	-	274,388,000	238,353,500	-	-	-	-	3,601,450	32,413,050	-	-	-	-
시설생계급여	2,105,000,000	-	-	-	2,105,000,000	2,087,661,200	-	-	-	-	15,586,920	1,731,880	-	-	-	-
노인장기요양 재가급여	2,802,000,000	-	-	-	2,802,000,000	2,802,000,000	-	-	-	-	-	-	-	-	-	-
노인장기요양 시설급여	9,146,278,000	-	-	-	9,146,278,000	9,146,278,000	-	-	-	-	-	-	-	-	-	-
건강하고 활기찬 노후생활 보장	43,043,289,000	-	-	-	43,043,289,000	42,607,791,660	-	-	-	-	239,814,340	103,454,200	-	-	-	92,228,800
사회복지 행정 지원	11,400,000	-	-	-	11,400,000	4,970,450	-	-	-	-	-	6,429,550	-	-	-	-
노인복지 행정 지원	1,600,000	-	-	-	1,600,000	980,660	-	-	-	-	-	639,340	-	-	-	639,340
노인자리 및 사회활동 지원(수행기관)	5,109,676,000	-	-	-	5,109,676,000	4,958,768,850	-	-	-	-	86,771,610	64,135,540	-	-	-	-
노인자리 및 사회활동지원(수행기관 전담인력)	256,620,000	-	-	-	256,620,000	250,802,580	-	-	-	-	3,345,020	2,472,400	-	-	-	-
노인자리수행기관 종사자 처우개선비 지원	7,800,000	-	-	-	7,800,000	7,700,000	-	-	-	-	100,000	-	-	-	-	-
노인자리수행기관 종사자 특수근무수당 지원	3,600,000	-	-	-	3,600,000	3,450,000	-	-	-	-	15,000	135,000	-	-	-	-
실버인력뱅크 지원	97,300,000	-	-	-	97,300,000	89,649,750	-	-	-	-	2,295,070	5,355,180	-	-	-	-
경로당 노인복지지원 사업	170,476,000	-	-	-	170,476,000	142,109,740	-	-	-	-	-	-	-	-	-	28,366,260
노인복지 신문보급	10,380,000	-	-	-	10,380,000	10,380,000	-	-	-	-	-	-	-	-	-	-
노인회 운영 지원	216,747,000	-	-	-	216,747,000	161,839,680	-	-	-	-	-	54,907,320	-	-	-	-
노인상담센터 지원	38,157,000	-	-	-	38,157,000	33,196,070	-	-	-	-	1,488,180	3,472,750	-	-	-	-
노인맞춤돌봄서비스사업 지원	814,470,000	-	-	-	814,470,000	814,470,000	-	-	-	-	-	-	-	-	-	-
노인맞춤돌봄서비스 생활관리사 및 응급서비스요원 활동비 지원	32,400,000	-	-	-	32,400,000	30,576,770	-	-	-	-	-	1,823,230	-	-	-	1,823,230
특기노인 맞춤형애인 응급안전원리서비스 운영	68,240,000	-	-	-	68,240,000	68,240,000	-	-	-	-	-	-	-	-	-	-
특기노인 맞춤형애인 응급안전원리서비스 운영(자체)	10,013,000	-	-	-	10,013,000	9,949,900	-	-	-	-	-	63,100	-	-	-	63,100

【일반회계】 【행복돌봄과】

과목 (조 직 - 사 업)	예산액 ㉔	예산성립후 증감액				지출액 ㉕	다음연도 이월액				보조금 반납금 반납액 ㉖	집행잔액 ㉗=㉔-㉕-㉖-㉘-㉙-㉚				
		전년도이월액		예산변경비			계 ㉗ ㉘+㉙+㉚+㉛	명시이월 ㉑	사고이월 ㉒	계속비이월 ㉓		보조금 경산잔액 ㉜	예산결산액 ㉝	지출잔액 ㉞	계 ㉗ ㉘+㉙+㉚+㉛	예비비 ㉟
		이월	전용	이용	변경											
재가노인 식사배달	262,500,000	-	-	-	-	262,500,000	-	-	-	-	-	-	-	-	-	
기초생활보장노인가구월동 난방비	180,000,000	-	-	-	-	180,000,000	-	-	-	4,410,000	-	10,290,000	-	-	-	
저소득 노인가구 국민건강보험료 지원	56,100,000	-	-	-	-	44,846,800	-	-	-	3,375,960	-	7,877,240	-	-	-	
폐지잡는 노인 지원	2,600,000	-	-	-	-	2,594,000	-	-	-	3,000	-	3,000	-	-	-	
기초연금 지급(지자체보조)	35,693,210,000	-	-	-	-	35,545,486,410	-	-	-	138,010,500	-	9,713,090	-	-	-	
노인여가복지시설 및 주민편의시설 확충	2,864,256,000	-	-	-	-	2,125,465,930	-	-	-	118,850,480	-	498,403,110	-	-	121,516,480	
경로당 신축 및 보수	153,450,000	-	-	-	-	150,207,200	-	-	-	-	-	3,242,800	-	-	3,242,800	
경로당 운영 지원(자체)	344,400,000	-	-	-	-	230,129,320	-	-	-	-	-	114,270,680	-	-	114,270,680	
경로당 운영 지원	308,760,000	-	-	-	-	308,760,000	-	-	-	-	-	-	-	-	-	
경로당 냉난방비 및 양극비 지원	358,806,000	-	-	-	-	211,769,830	-	-	-	69,832,680	-	77,183,490	-	-	-	
경로당 활성화	12,000,000	-	-	-	-	-	-	-	-	1,200,000	-	10,800,000	-	-	-	
경로당 사회활동	149,400,000	-	-	-	-	-	-	-	-	14,940,000	-	134,460,000	-	-	-	
독거노인 카네이션하우스 지원	20,000,000	-	-	-	-	20,000,000	-	-	-	-	-	-	-	-	-	
경로당 방역소독 지원	8,300,000	-	-	-	-	8,150,650	-	-	-	44,800	-	104,550	-	-	-	
어버이날 기념행사	4,000,000	-	-	-	-	3,317,000	-	-	-	-	-	683,000	-	-	683,000	
노인복지관 운영	1,140,000,000	-	-	-	-	958,388,790	-	-	-	18,161,120	-	163,450,090	-	-	-	
노인복지관 등 종사자 특수근무수당	25,800,000	-	-	-	-	23,200,000	-	-	-	260,000	-	2,340,000	-	-	-	
노인복지관 등 종사자 취우개선비	10,200,000	-	-	-	-	9,250,000	-	-	-	950,000	-	-	-	-	-	
노인복지관 생애 재교육	40,000,000	-	-	-	-	36,680,000	-	-	-	-	-	3,320,000	-	-	3,320,000	
경로식당 무료급식	205,920,000	-	-	-	-	98,193,080	-	-	-	10,772,690	-	96,954,230	-	-	-	

【일반회계】 【행복돌봄과】

과목 (조 직 - 사 업)	예산액 ㉑	예산성립후 증감(㉒)			지출액 ㉓	다음연도 이월액				보조금 반납금 반납(㉔)	집행잔액 ㉕=㉑-㉒-㉓-㉔		
		전년도이월액	이용	추진대경비 변경		명시이월 ①	사고이월 ②	계속비이월 계속비이월 ③	계 ㉕=㉑+㉓ +㉖+㉗+㉘+㉙		보조금 경산잔액(㉖)	예산결산액(㉗)	개회비용등 집행사무미발생(㉘)
경로식당 취사원 인건비	52,320,000	-	-	-	37,752,500	-	-	-	1,456,750	13,110,750	-	-	-
노인맞춤돌봄서비스 종사자 채용개선비 지원	1,800,000	-	-	-	1,800,000	-	-	-	-	-	-	-	-
응급안전안심서비스 종사자 채용개선비 지원	600,000	-	-	-	600,000	-	-	-	-	-	-	-	-
경기먹거리그랑드림 운영	9,000,000	-	-	-	9,000,000	-	-	-	-	-	-	-	-
경기먹거리그랑드림코너 운영지원(도비지원)	19,500,000	-	-	-	18,267,560	-	-	-	1,232,440	-	-	-	-
영유아 및 아동 복지증진	19,559,285,000	2,653,880,320	-	-	20,960,916,089	4,500,000	4,500,000	-	785,421,110	442,328,121	-	-	59,705,620
민고 매표수 있는 보육환경 조성	14,234,274,000	546,265,290	-	-	14,011,470,829	-	-	-	501,399,640	267,668,821	-	-	53,433,630
보육행정지원	15,500,000	-	-	-	15,500,000	-	-	-	-	-	-	-	-
보육시설 안전감비 지원	2,000,000	-	-	-	1,978,350	-	-	-	-	21,650	-	-	21,650
보육교직원 인건비 지원(국공립 법인 교직원 인건비)	1,606,004,000	-	-	-	1,603,103,339	-	-	-	2,175,500	725,161	-	-	-
보육교직원 인건비 지원(영아전문등 교직원 인건비)	110,160,000	-	-	-	109,526,840	-	-	-	474,870	158,280	-	-	-
보육교직원 채용개선 지원(보조교사 인건비)	631,072,000	-	-	-	605,325,120	-	-	-	19,296,910	6,449,970	-	-	-
보육교직원 채용개선 지원(담임교사지원비 지원)	331,656,000	-	-	-	303,570,000	-	-	-	21,059,310	7,026,690	-	-	-
보육교직원 채용개선 지원(보통보육교사 특별근무수당)	205,968,000	-	-	-	195,360,000	-	-	-	7,952,680	2,655,320	-	-	-
보육교직원 채용개선 지원(교사경력연장)	15,152,000	-	-	-	12,525,000	-	-	-	1,970,250	656,750	-	-	-
보육교직원 채용개선 지원(매체교사 인건비)	221,350,000	-	-	-	221,350,000	-	-	-	-	-	-	-	-
어린이집 교직원 채용개선비	341,040,000	-	-	-	319,200,000	-	-	-	10,920,000	10,920,000	-	-	-
보육교사 채용개선비 추가지원	113,400,000	-	-	-	107,960,000	-	-	-	2,720,000	2,720,000	-	-	-
영아보육사 등 특수근무수당	37,200,000	-	-	-	37,200,000	-	-	-	-	-	-	-	-
대체인력인건비	7,814,000	-	-	-	7,068,940	-	-	-	362,530	362,530	-	-	-

【일반회계】 【행복돌봄과】

과목 (조 직 - 사 업)	예산액 ㉔		예산성립후 증감 ㉕				예산현액 ㉖=㉔+㉕	지출액 ㉗	다음연도 이월액				보조금 반납금 반납액 ㉘	집행잔액 ㉙=㉔-㉗-㉘-㉚				
	예산액	잔여예산액	이용	잔용	추진과경비	변경			계 ㉙	명시이월 ①	사고이월 ②	계속비이월 계속비이월 ③		계 ㉙=㉔+㉕ +㉖+㉗+㉘+㉙	보조금 경산잔액 ㉚	예산결산액 ㉛	지출잔액 ㉜	계획변경등 집행시유미발생액 예비비 ㉚
보육교사 장기근속 근무수당 지원	32,400,000	-	-	-	-	-	32,400,000	23,560,000	-	-	-	-	8,840,000	-	8,840,000	-		
가정·민간 어린이집 조리원 인건비	36,000,000	-	-	-	-	-	36,000,000	23,800,000	-	-	-	6,100,000	-	-	-	-		
어린이집 교원 보수교육	3,000,000	-	-	-	-	-	3,000,000	2,989,840	-	-	-	120	40	-	-	-		
영유아보육료 지원	4,105,736,000	-	-	-	-	-	4,105,736,000	3,940,000,000	-	-	-	136,732,000	-	-	-	-		
가정양육수당 지원	1,006,047,000	-	-	-	-	-	1,006,047,000	885,251,000	-	-	-	99,566,320	-	-	-	-		
누리과정 운영	2,867,024,000	-	-	-	-	-	2,867,024,000	2,833,650,010	-	-	-	33,373,990	-	-	-	-		
누리과정 차액보육료 지원	305,016,000	-	-	-	-	-	305,016,000	172,000,000	-	-	-	66,508,000	-	-	-	-		
보육시설 영유아 지원	152,664,000	-	-	-	-	-	152,664,000	136,306,550	-	-	-	16,357,450	-	-	16,357,450	-		
보육시설 냉난방비 지원	32,000,000	-	-	-	-	-	32,000,000	32,000,000	-	-	-	-	-	-	-	-		
어린이집 지원(교재교구비)	15,973,000	-	-	-	-	-	15,973,000	15,973,000	-	-	-	-	-	-	-	-		
어린이집 지원(차량운영비)	85,194,000	-	-	-	-	-	85,194,000	79,600,000	-	-	-	4,195,000	-	-	-	-		
어린이집 지원(농어촌소재 법인어린이집)	2,479,000	-	-	-	-	-	2,479,000	2,479,000	-	-	-	-	-	-	-	-		
시간제보육서비스 제공 지원	40,300,000	-	-	-	-	-	40,300,000	-	-	-	-	30,225,000	-	-	-	-		
야간장형 어린이집 운영	14,400,000	-	-	-	-	-	14,400,000	10,400,000	-	-	-	2,000,000	-	-	-	-		
공공형 어린이집 운영비	222,000,000	-	-	-	-	-	222,000,000	194,710,000	-	-	-	20,467,500	-	-	-	-		
공공형어린이집 인건비	50,000,000	-	-	-	-	-	50,000,000	35,400,000	-	-	-	7,300,000	-	-	-	-		
공공형 어린이집 운영 활동화	79,200,000	-	-	-	-	-	79,200,000	67,060,000	-	-	-	6,060,000	-	-	-	-		
영아 표준보육과정 표준그림	49,800,000	-	-	-	-	-	49,800,000	43,150,000	-	-	-	3,325,000	-	-	-	-		
어린이집 운영지원(도비)	150,118,000	-	-	-	-	-	150,118,000	127,251,800	-	-	-	6,859,460	-	-	-	-		
어린이집 운영비 한시지원	23,333,000	-	-	-	-	-	23,333,000	21,290,000	-	-	-	612,900	-	-	-	-		

【일반회계】 【행복돌봄과】

과목 (조 직 - 사 업)	예산액 ㉔	예산성립후 증감(㉕)			지출액 ㉗	다음연도 이월액				보조금 반납금 반납액 ㉘	집행잔액 ㉙=㉔-㉗-㉘-㉚		
		전년도이월액		이용 잔용		명시이월 ①	사고이월 ②	계속비이월 계속비이월 ③	보조금 경산잔액 ④		예산결산액 ⑤	예비비 ⑥	
		예비비사용액	변경										
어린이집 환경개선	36,021,000	-	-	-	35,754,000	-	-	-	200,500	66,500	66,500	-	-
보육시설 환경개선	-	285,506,990	-	-	281,239,800	-	-	-	-	4,267,190	955,700	-	-
어린이집 확충(군립 한석봉어린이집 신축)	-	28,468,300	-	-	18,914,850	-	-	-	-	9,553,450	-	-	3,311,490
국공립보육시설 차량운행인건비 지원	57,600,000	-	-	-	57,600,000	-	-	-	-	-	-	-	-
부모모니터링단 운영	1,280,000	-	-	-	1,120,000	-	-	-	120,000	40,000	40,000	-	-
어린이집 공기청정기 지원	19,404,000	-	-	-	17,962,600	-	-	-	432,220	1,009,180	1,009,180	-	-
경기도청보육컨설팅 인건비 지원	47,500,000	-	-	-	46,970,000	-	-	-	265,000	265,000	265,000	-	-
지방육아종합지원센터 운영	34,000,000	-	-	-	34,000,000	-	-	-	-	-	-	-	-
목아종합지원센터 운영(자체)	299,994,000	-	-	-	294,719,120	-	-	-	-	5,274,880	-	-	5,274,880
시군 육아종합지원센터 상담지원인력	81,654,000	-	-	-	80,904,230	-	-	-	374,890	374,890	374,890	-	-
군립 한석봉어린이집 운영(자체)	15,000,000	-	-	-	15,000,000	-	-	-	-	-	-	-	-
어린이 놀이체험시설 운영 및 관리	111,227,000	-	-	-	101,152,290	-	-	-	-	10,074,710	-	-	10,074,710
공공건축물 그린리모델링(어린이집)	-	232,290,000	-	-	219,951,150	-	-	-	9,747,690	2,591,160	2,591,160	-	-
어린이집 확충(조종어린이집)	612,194,000	-	-	-	612,194,000	-	-	-	-	-	-	-	-
조종어린이집 대체 시설 임차 지원	7,400,000	-	-	-	7,400,000	-	-	-	-	-	-	-	-
아동 이·간강한 가정환경 조성	5,325,011,000	2,687,615,030	-	-	6,949,445,260	4,500,000	4,500,000	-	284,021,470	174,659,300	168,367,310	-	6,271,990
결식아동급식지원	529,824,000	-	-	-	452,158,210	-	-	-	23,882,050	53,783,740	53,783,740	-	-
결식아동급식지원(교육비 특별회계집입금)	141,906,000	-	-	-	100,790,000	-	-	-	41,116,000	-	-	-	-
결식아동 급식 한시지원	43,195,000	-	-	-	7,002,000	-	-	-	36,193,000	-	-	-	-
아동수당 지급	2,459,000,000	-	-	-	2,396,400,000	-	-	-	49,454,000	13,146,000	13,146,000	-	-

【일반회계】 【행복돌봄과】

과목 (조 직 - 사 업)	예산액 ㉑	예산성립후 증감액				지출액 ㉒	다음연도 이월액				보조금 반납금 반납액 ㉓	집행잔액 ㉔=㉑-㉒-㉓-㉕			
		전년도이월액		이용			계 ㉖=㉑+㉒-㉓-㉔-㉕	명시이월 ㉗	사고이월 ㉘	계속비이월 ㉙		보조금 경산잔액 ㉚	예산결산액 ㉛	지출잔액 ㉜	계 ㉝=㉚+㉛+㉜+㉝+㉞+㉟
		예비비사용액	변경	이용	전용										
아동수당 지급 지자체사업 지원	557,000	-	-	-	-	557,000	-	-	-	-	-	-	-	-	-
아동양육 한시지원	-	36,612,000	-	-	-	29,657,230	-	-	-	6,954,800	-	-	-	-	-
지역아동센터 운영비 지원(자체)	24,200,000	-	-	-	-	24,142,550	-	-	-	-	-	57,450	-	57,450	-
지역아동센터 종사자 특수근무수당(명절휴가비)	5,200,000	-	-	-	-	4,750,000	-	-	-	-	-	450,000	-	450,000	-
지역아동센터 운영비 지원	323,520,000	-	-	-	-	310,816,330	-	-	-	7,304,610	-	5,399,060	-	5,399,060	-
특성별 지역아동센터 추가지원(특수목적청 추가지원)	7,301,000	-	-	-	-	7,296,000	-	-	-	2,880	-	2,120	-	2,120	-
특성별 지역아동센터 추가지원(도요영역 추가 지원)	3,648,000	-	-	-	-	-	-	-	-	2,086,000	-	1,550,000	-	1,550,000	-
지역아동센터 지원(지역아동센터 특기직성 교육감사 지원)	11,520,000	-	-	-	-	11,520,000	-	-	-	-	-	-	-	-	-
지역아동센터 지원(지역아동센터 돌봄교사 지원)	52,060,000	-	-	-	-	51,430,580	-	-	-	324,710	-	324,710	-	324,710	-
지역아동센터 지원(지역아동센터 채용활동비 지원)	6,500,000	-	-	-	-	6,042,700	-	-	-	137,190	-	320,110	-	320,110	-
지역아동센터 지원(지역아동센터 문자알림 서비스)	750,000	-	-	-	-	387,290	-	-	-	106,810	-	253,900	-	253,900	-
지역아동센터 환경개선 지원	14,500,000	-	-	-	-	9,955,000	-	-	-	26,370	-	18,630	-	18,630	-
지역아동센터 지원(지역아동센터 홍사자 특수근무수당)	19,200,000	-	-	-	-	15,000,000	-	-	-	2,100,000	-	2,100,000	-	2,100,000	-
지역아동센터 종사자 취우개선비	7,250,000	-	-	-	-	5,700,000	-	-	-	1,550,000	-	-	-	-	-
지역아동센터 돌봄인력 한시지원	48,480,000	-	-	-	-	45,628,070	-	-	-	1,639,860	-	1,212,070	-	1,212,070	-
지역아동센터 냉난방비 한시 지원 사업	1,200,000	-	-	-	-	1,200,000	-	-	-	-	-	-	-	-	-
아동돌봄서비스 지원사업	3,600,000	-	-	-	-	2,400,000	-	-	-	360,000	-	840,000	-	840,000	-
다문화돌봄센터 설치비 지원	70,000,000	70,000,000	-	-	-	139,331,700	-	-	-	434,710	-	233,590	-	233,590	-
다문화돌봄센터 인건비 지원	110,500,000	-	-	-	-	65,136,180	-	-	-	29,486,480	-	15,877,340	-	15,877,340	-
다문화돌봄센터 운영비 지원	7,500,000	-	-	-	-	4,974,600	-	-	-	1,262,700	-	1,262,700	-	1,262,700	-

【일반회계】 【행복동분과】

과목 (조 직 - 사 업)	예산액 ㉑	예산성립후 증감(㉒)			지출액 ㉓	다음연도 이월액				보조금 반납금 반납액 ㉔	집행잔액 ㉕=㉑-㉒-㉓-㉔						
		전년도이월액 예비비용액	이용	추진대경비 변경		계 ㉖=㉑+㉒+㉓+㉔	명시이월 ①	사고이월 ②	계속비이월 계 ㉗=㉑+㉒+㉓+㉔		보조금 경전잔액 ⑥	예산결산액 ⑤	지출잔액 ⑧	계 ㉘=㉕+㉖+㉗+㉘	계 별변경등 집행사무미발생 예비비 ⑨		
다함께돌봄사업(자체)	107,400,000	-	-	-	104,313,000	-	-	-	-	-	3,087,000	-	-	-	-	-	-
다함께돌봄센터 종사자 처우개선비	2,400,000	-	-	-	1,200,000	-	-	-	-	-	-	-	-	-	-	-	-
다함께돌봄센터 종사자 특수근무수당	6,000,000	-	-	-	3,000,000	-	-	-	-	-	2,100,000	-	-	-	-	-	-
다함께돌봄센터 돌봄인력 환시지원	12,120,000	-	-	-	-	-	-	-	-	-	4,242,000	-	-	-	-	-	-
어린이 놀이체험시설 건립 환시지원	280,433,000	1,890,103,000	-	-	2,238,045,090	-	-	-	-	-	2,490,910	-	-	-	-	-	2,490,910
경기 아이누리 놀이터 조성	29,410,000	-	-	-	29,253,000	-	-	-	-	-	157,000	-	-	-	-	-	157,000
아동발달지원계획 지원	50,499,000	-	-	-	40,835,500	-	-	-	-	-	2,463,950	-	-	-	-	-	-
퇴소 및 보호종결 아동 자립장착금	30,000,000	-	-	-	30,000,000	-	-	-	-	-	-	-	-	-	-	-	-
보통중로아동 자립수당 지원	32,400,000	-	-	-	22,500,000	-	-	-	-	-	1,683,000	-	-	-	-	-	-
가정위탁 양육지원	103,300,000	-	-	-	99,500,000	-	-	-	-	-	3,420,000	-	-	-	-	-	-
가정위탁 학습활동 지원	51,700,000	-	-	-	23,626,750	-	-	-	-	-	25,265,920	-	-	-	-	-	-
임양아동가족 지원(양육수당)	36,000,000	-	-	-	29,850,000	-	-	-	-	-	1,568,250	-	-	-	-	-	-
임양비용 지원	5,400,000	-	-	-	5,400,000	-	-	-	-	-	1,377,000	-	-	-	-	-	-
임양축하금 지원	1,000,000	-	-	-	1,000,000	-	-	-	-	-	700,000	-	-	-	-	-	-
요보호아동 그룹홈 운영	227,040,000	-	-	-	213,287,880	-	-	-	-	-	7,013,180	-	-	-	-	-	-
아동복지시설 종사자 특수근무수당	17,400,000	-	-	-	15,650,000	-	-	-	-	-	875,000	-	-	-	-	-	-
아동복지시설 종사자 처우개선비	7,300,000	-	-	-	4,750,000	-	-	-	-	-	-	-	-	-	-	-	-
사회복지시설 종사자 특수지 근무수당	3,600,000	-	-	-	3,500,000	-	-	-	-	-	50,000	-	-	-	-	-	-
공동생활 가정 아동학습활동 지원	47,134,000	-	-	-	38,624,490	-	-	-	-	-	4,154,760	-	-	-	-	-	-
아동복지교사 파견	117,990,000	-	-	-	89,760,750	-	-	-	-	-	11,997,680	-	-	-	-	-	-

【일반회계】 【행복동복과】

과목 (조 직 - 사 업)	예산액 ㉑	예산성립후 증감㉒			지출액 ㉓	다음연도 이월액				보조금 반납금 반납액 ㉔	집행잔액 ㉕=㉑-㉒-㉓-㉔			
		전년도이월액	이용	추진대경비 변경		계 ㉖	명시이월 ㉗	사고이월 ㉘	계속비이월 ㉙		보조금 경산잔액 ㉚	예산결산액 ㉛	지출잔액 ㉜	계 ㉑+㉚+㉛+㉜
취약계층 아동통합서비스 지원	217,069,000	900,000	-	-	216,720,350	-	-	-	1,046,300	202,350	202,350	-	-	-
지역아동보호전문기관 운영	8,031,000	-	-	-	8,031,000	-	-	-	-	-	-	-	-	-
지역아동보호전문기관 운영(인건비지원)	3,580,000	-	-	-	3,580,000	-	-	-	-	-	-	-	-	-
지역아동보호전문기관운영 (특수근무수당)	774,000	-	-	-	774,000	-	-	-	-	-	-	-	-	-
상담사시설향 한시지원사업	20,000,000	-	-	-	15,509,540	-	-	-	2,245,230	2,245,230	2,245,230	-	-	-
아동보호전담요원 사업(사업비)	10,000,000	-	-	-	9,068,100	-	-	-	756,880	155,020	155,020	-	-	-
아동통합사례관리사 인건비(자체)	15,600,000	-	-	-	15,570,370	-	-	-	-	29,630	29,630	-	-	29,630
일시위탁 전문아동보호비	9,000,000	-	-	-	9,000,000	-	-	-	6,705,000	2,295,000	2,295,000	-	-	-
일시위탁 아동용품구입비	1,000,000	-	-	-	1,000,000	-	-	-	745,000	255,000	255,000	-	-	-
여성·가족·다문화 복지 증진	3,045,103,000	1,986,609,090	-	-	4,726,066,170	14,276,000	14,276,000	14,276,000	18,505,760	252,844,160	252,844,160	-	-	240,359,130
양성평등 실현	596,574,000	-	-	-	576,930,100	14,276,000	14,276,000	14,276,000	1,856,810	3,511,090	3,511,090	-	-	2,784,500
도민대상 폭력예방교육	20,000,000	-	-	-	20,000,000	-	-	-	-	-	-	-	-	-
가정폭력 피해자 지원	213,000	-	-	-	213,000	-	-	-	181,000	32,000	32,000	-	-	-
성폭력피해자 의료비 지원	41,000	-	-	-	41,000	-	-	-	35,000	6,000	6,000	-	-	-
지역연대운영	7,000,000	-	-	-	6,977,500	-	-	-	-	22,500	22,500	-	-	22,500
새일센터 지정운영	13,248,000	-	-	-	13,247,560	-	-	-	330	110	110	-	-	-
공무원 성인지력 향상 교육	600,000	-	-	-	600,000	-	-	-	-	-	-	-	-	-
양성평등행사 지원	1,400,000	-	-	-	1,388,000	-	-	-	-	12,000	12,000	-	-	12,000
여성단체협의회 사업활동비 지원	7,000,000	-	-	-	4,250,000	-	-	-	-	2,750,000	2,750,000	-	-	2,750,000
불법촬영 점검 전담인력 지원	29,356,000	-	-	-	28,787,040	-	-	-	284,480	284,480	284,480	-	-	-

【일반회계】 【행복돌봄과】

과목 (조 직 - 사 업)	예산액 ㉔	예산성립후 증감액			지출액 ㉒	다음연도 이월액				보조금 반납금 반납액 ㉕	집행잔액 ㉓=㉑-㉒-㉕-㉖					
		전년도이월액 예비사용액	이용 잔용	수입대경비 변경		예산현액 ㉑=㉑+㉒	계 ㉖=㉑+㉒+㉓+㉔+㉕+㉖	명시이월 ①	사고이월 ②		계속비이월 ③	보조금 경산잔액 ㉑	예산결산액 ⑤	지출잔액 ⑥	계획변경등 집행사유미발생 예비비 ⑦	
저소득 한부모 가족지원	442,590,000	-	-	-	442,590,000	-	-	-	-	36,000	4,000	4,000	-	-	-	-
저소득 한부모가족 지원(도비)	41,860,000	-	-	-	41,860,000	-	-	-	-	114,000	266,000	266,000	-	-	-	-
청소년 한부모 자립지원	16,990,000	-	-	-	16,990,000	-	-	-	-	1,206,000	134,000	134,000	-	-	-	-
공직자 4대포괄 예방교육	2,000,000	-	-	-	2,000,000	-	-	-	-	-	-	-	-	-	-	-
민간화장실 여성안심 사각지대 발굴	14,276,000	-	-	-	14,276,000	-	-	-	14,276,000	-	-	-	-	-	-	-
자출산 극복 및 가족친화문화조성	963,032,000	-	-	-	963,032,000	-	-	-	-	-	153,233,540	153,233,540	-	-	-	153,233,540
출산 장려 지원	955,482,000	-	-	-	955,482,000	-	-	-	-	-	153,233,540	153,233,540	-	-	-	153,233,540
가족친화직장조성 프로그램 운영	7,550,000	-	-	-	7,550,000	-	-	-	-	-	-	-	-	-	-	-
건강가정지원 및 다문화가정의 정착기반 조성	1,485,497,000	1,996,609,090	-	-	3,482,106,090	-	-	-	-	16,648,950	11,756,440	96,099,530	-	-	-	84,341,090
건강가정지원센터 운영	163,457,000	-	-	-	163,457,000	-	-	-	-	-	-	-	-	-	-	-
건강가정 다문화가족 지원센터 통합서비스	409,680,000	-	-	-	409,680,000	-	-	-	-	91,530	91,530	91,530	-	-	-	55,256,120
건강가정 다문화가족 지원센터 종사자 처우개선비	8,650,000	-	-	-	8,650,000	-	-	-	-	-	-	-	-	-	-	-
이혼위기가족 지원	2,200,000	-	-	-	2,200,000	-	-	-	-	-	-	-	-	-	-	-
아이돌봄지원	346,361,000	-	-	-	346,361,000	-	-	-	-	850	150	150	-	-	-	-
아이돌봄 본인부담금 지원	24,000,000	-	-	-	24,000,000	-	-	-	-	-	-	-	-	-	-	-
아이돌봄미 독감 예방접종비	1,000,000	-	-	-	1,000,000	-	-	-	-	-	-	-	-	-	-	-
결혼이민자 한국어 교육(도비)	4,200,000	-	-	-	4,200,000	-	-	-	-	-	-	-	-	-	-	-
결혼이민자 역량강화지원	15,500,000	-	-	-	15,500,000	-	-	-	-	-	-	-	-	-	-	-
결혼이민자 취업교육 지원	7,300,000	-	-	-	7,300,000	-	-	-	-	-	-	-	-	-	-	-

【일반회계】 【행복돌봄과】

과목 (조 직 - 사 업)	예산액 ㉔		예산성립후 증감 ㉕				지출액 ㉖	다음연도 이월액				보조금 반납금 ㉗	집행잔액 ㉘=㉔-㉕-㉖-㉗-㉘			
	예산액	잔여예산액	이용	추진	변경	계 ㉙		명시이월 ㉚	사고이월 ㉛	계속비이월 ㉜	계 ㉝=㉚+㉛+㉜+㉝		보조금 경산잔액 ㉞	예산결산액 ㉟	지출잔액 ㊱	계획변경등 집행사유미발생 ㊲
다문화가족자녀 학습지원	33,200,000	-	-	-	-	33,200,000	32,420,000	-	-	-	-	780,000	-	-	-	
다문화 신문 구독지원	3,600,000	-	-	-	-	3,600,000	3,600,000	-	-	-	-	-	-	-	-	
다문화가족 동아리모임 활성화	2,250,000	-	-	-	-	2,250,000	2,250,000	-	-	-	-	-	-	-	-	
다문화가족 서포터즈 운영	1,500,000	-	-	-	-	1,500,000	1,050,000	-	-	-	225,000	-	-	-	-	
철암다문화종합복지관 건립	205,000,000	1,995,609,090	-	-	-	2,171,609,090	2,147,683,180	-	-	-	23,925,910	-	-	-	23,925,910	
다문화가족 정착지원금	19,000,000	-	-	-	-	19,000,000	17,000,000	-	-	-	2,000,000	-	-	-	2,000,000	
다문화가족 특성화사업	167,539,000	-	-	-	-	167,539,000	140,617,210	-	-	-	11,441,760	-	-	-	11,441,760	
행복한 가족 프로그램	10,000,000	-	-	-	-	10,000,000	10,000,000	-	-	-	-	-	-	-	-	
다문화가족 국내적응지원	1,280,000	-	-	-	-	1,280,000	1,280,000	-	-	-	-	-	-	-	-	
통역 서포터즈 운영	10,000,000	-	-	-	-	10,000,000	9,148,460	-	-	-	851,540	-	-	-	-	
내외국인이 참여하는 문화소통프로그램	22,500,000	-	-	-	-	22,500,000	22,500,000	-	-	-	-	-	-	-	-	
지역주민 인식개선을 위한 문화다양성 이해교육	10,000,000	-	-	-	-	10,000,000	10,000,000	-	-	-	-	-	-	-	-	
장애인복지증진 및 노숙인보호	25,091,075,000	169,000,000	-	-	-	25,260,075,000	22,088,094,500	1,426,200,500	-	-	810,190,580	955,589,420	-	-	-	435,800,640
장애인복지시설 운영 지원	11,944,395,000	-	-	-	-	11,944,395,000	11,316,641,200	-	-	-	316,359,480	291,180,120	-	-	-	20,214,200
장애인거주시설 운영 지원	8,386,149,000	-	-	-	-	8,386,149,000	8,217,287,880	-	-	-	125,784,070	43,057,040	-	-	-	-
장애인거주시설 운영지원 포대민락(중원)	277,038,000	-	-	-	-	277,038,000	64,726,700	-	-	-	158,171,600	54,139,700	-	-	-	-
장애인거주시설 공기청정기 렌탈 지원	5,040,000	-	-	-	-	5,040,000	5,034,500	-	-	-	3,730	1,770	-	-	-	-
장애인복지시설 임소자 지원(4종)	129,307,000	-	-	-	-	129,307,000	122,780,010	-	-	-	1,957,990	4,569,000	-	-	-	-
장애인복지시설 운영 지원(7종)	1,000,181,000	-	-	-	-	1,000,181,000	828,405,250	-	-	-	17,177,470	154,598,280	-	-	-	-
장애인 거주시설 종사자 연장 및 야간 근로수당 지원	13,868,000	-	-	-	-	13,868,000	6,864,170	-	-	-	3,501,910	3,501,920	-	-	-	-

【일반회계】 【행복돌봄과】

과목 (조 직 - 사 업)	예산액 ㉔	예산성립후 증감(±)			지출액 ㉕	다음연도 이월액				보조금 반납금 반납액 ㉖	집행잔액 ㉗=㉔-㉕-㉖-㉘					
		전년도이월액 예비사용액	이용	추진대경비 변경		계 ㉙	명시이월 ①	사고이월 ②	계속비이월 ③		보조금 경산잔액 ④	예산결산액 ⑤	누출차액 ⑦	지출잔액 ⑧	계획변경등 집행사유미발생 예비비 ⑩	
																계 ㉔+㉕+㉖+㉘
장애인거주시설 기능보강	25,000,000	-	-	-	25,000,000	-	-	-	-	-	-	-	-	-	-	-
장애인복지시설 재활프로그램 지원	8,081,000	-	-	-	6,945,200	-	-	-	340,440	795,360	795,360	-	-	-	-	-
장애인복지시설 종사자 취우개선편비 지원	133,000,000	-	-	-	126,700,000	-	-	-	6,300,000	-	-	-	-	-	-	-
장애인 지역사회재활시설 종사자 특수근무수당	13,200,000	-	-	-	13,200,000	-	-	-	-	-	-	-	-	-	-	-
장애인복지시설 종사자 특수근무수당	35,900,000	-	-	-	35,700,000	-	-	-	20,000	180,000	180,000	-	-	-	-	-
장애인재가복지시설 운영 지원(2종)	21,200,000	-	-	-	21,194,510	-	-	-	550	4,940	4,940	-	-	-	-	-
장애인복지관 운영	1,111,561,000	-	-	-	1,091,385,340	-	-	-	-	20,195,660	20,195,660	-	-	-	-	-
장애인복지관 운영 지원(도비)	70,000,000	-	-	-	70,000,000	-	-	-	-	-	-	-	-	-	-	-
장애인 주간보호시설 운영	146,850,000	-	-	-	131,957,090	-	-	-	1,489,290	13,403,620	13,403,620	-	-	-	-	-
장애인생활아동지원센터 운영	274,710,000	-	-	-	271,702,690	-	-	-	300,730	2,706,590	2,706,590	-	-	-	-	-
마음편한 타요 사당	70,000,000	-	-	-	70,000,000	-	-	-	-	-	-	-	-	-	-	-
수어통역센터 운영	216,600,000	-	-	-	201,076,390	-	-	-	1,301,700	14,221,910	14,221,910	-	-	-	-	-
장애인보호작업장 운영	6,710,000	-	-	-	6,691,460	-	-	-	-	18,540	18,540	-	-	-	-	-
장애인 재활능력 향상	6,145,845,000	169,000,000	-	-	4,336,434,920	1,428,200,500	1,428,200,500	1,428,200,500	64,363,000	78,357,140	78,357,140	-	-	-	-	-
장애인 편의시설 기술지원센터 운영	75,000,000	-	-	-	71,877,310	-	-	-	936,800	2,185,890	2,185,890	-	-	-	-	-
장애인 편의시설 현장 조사요원 운영	24,448,000	-	-	-	4,948,400	-	-	-	5,849,880	13,649,720	13,649,720	-	-	-	-	-
중증장애인 이동편의차량 운영	258,840,000	-	-	-	252,726,880	-	-	-	-	6,113,120	6,113,120	-	-	-	-	-
중증장애인 자립생활센터 지원	327,746,000	-	-	-	290,730,320	-	-	-	18,507,840	18,507,840	18,507,840	-	-	-	-	-
장애인자립생활센터 종사자 취우개선편비 지원	4,800,000	-	-	-	4,350,000	-	-	-	450,000	-	-	-	-	-	-	-
가평군 장애인 재활(체육)지원센터 건립	2,868,000,000	169,000,000	-	-	1,230,388,410	1,428,200,500	1,428,200,500	1,428,200,500	-	380,411,090	380,411,090	-	-	-	-	-

【일반회계】 【행복동분과】

과목 (조 직 - 사 업)	예산액 ㉑	예산성립후 증감액			지출액 ㉒	다음연도 이월액				보조금 반납금 반납액 ㉔	집행잔액 ㉕=㉑-㉒-㉓-㉔-㉕					
		전년도이월액 예비사용액	이용	추진대경비 변경		전용	계 ㉖	명시이월 ①	사고이월 ②		계속비이월 계속비이월 ③	보조금 경산잔액 ㉗	예산결산액 ㉘	지출잔액 ㉙	계 ㉚=㉑+㉖+㉗+㉘+㉙-㉔-㉕	계 ㉛=㉕+㉚-㉙-㉔-㉕
장애인 사회활동참여 지원	35,635,000	-	-	-	18,874,770	-	-	-	-	-	16,760,230	-	-	-	-	-
장애인일자리지원(일반형 일자리)	312,810,000	-	-	-	290,602,840	-	-	-	-	12,769,110	9,438,050	-	-	-	-	-
장애인일자리지원(시간제 일자리)	52,530,000	-	-	-	52,216,380	-	-	-	-	180,330	133,290	-	-	-	-	-
장애인일자리지원(복지일 자리)	220,018,000	-	-	-	204,479,870	-	-	-	-	8,934,420	6,603,710	-	-	-	-	-
장애인복지원자리 직무지도원 파견	35,511,000	-	-	-	33,535,510	-	-	-	-	987,740	987,750	-	-	-	-	-
발달장애서비스 배우처 지원	110,000,000	-	-	-	110,000,000	-	-	-	-	-	-	-	-	-	-	-
장애인 활동지원급여 지원	1,650,000,000	-	-	-	1,650,000,000	-	-	-	-	-	-	-	-	-	-	-
활동보조 가산급여	17,004,000	-	-	-	17,004,000	-	-	-	-	-	-	-	-	-	-	-
장애인 활동지원급여 추가지원(도비)	38,880,000	-	-	-	38,880,000	-	-	-	-	-	-	-	-	-	-	-
장애인활동지원급여 24시간 지원	27,760,000	-	-	-	27,760,000	-	-	-	-	8,328,000	19,432,000	-	-	-	-	-
장애인 맞춤형 도우미 운영	43,878,000	-	-	-	30,294,330	-	-	-	-	6,791,630	6,791,840	-	-	-	-	-
장애인 복지신문 보급	12,118,000	-	-	-	10,863,900	-	-	-	-	627,050	627,050	-	-	-	-	-
장애인복지 지원	14,276,000	-	-	-	8,071,000	-	-	-	-	-	6,205,000	-	-	-	-	-
장애인 응급안전인심서비스사업 지원	1,200,000	-	-	-	1,200,000	-	-	-	-	-	-	-	-	-	-	-
장애인활동지원급여 긴급특별돌봄 지원	15,391,000	-	-	-	15,391,000	-	-	-	-	-	-	-	-	-	-	-
장애인 생활안정 지원	4,276,567,000	-	-	-	3,879,833,920	-	-	-	-	290,956,060	99,877,020	-	-	-	-	-
장애수당(기초) 지급	285,793,000	-	-	-	285,793,000	-	-	-	-	9,900	3,100	-	-	-	-	-
장애수당(차상위 등) 지급	137,864,000	-	-	-	128,380,000	-	-	-	-	7,065,580	2,418,420	-	-	-	-	-
도비 장애수당	85,000,000	-	-	-	78,080,000	-	-	-	-	3,460,000	3,460,000	-	-	-	-	-
장애인연금 급여 지급	3,534,626,000	-	-	-	3,178,040,000	-	-	-	-	271,005,360	85,580,640	-	-	-	-	-

【일반회계】 【행복돌봄과】

과목 (조 직 - 사 업)	예산액 ㉔	예산성립후 증감액			지출액 ㉕	다음연도 이월액				보조금 반납금 ㉖	집행잔액 ㉗=㉔-㉕-㉖-㉘-㉙-㉚					
		전년도이월액 예비사용액	이용	추진대경비 변경		계 ㉗	명시이월 ㉑	사고이월 ㉒	계속이월 ㉓		보조금 경산잔액 ㉘	예산결산액 ㉙	지출잔액 ㉚	계 ㉗+㉘+㉙+㉚	개회비경등 집행시유미발생 예비비 ㉛	
장애인거주 시설	62,350,000	-	-	-	58,430,000	-	-	-	-	1,960,000	-	1,960,000	-	-	-	-
장애인의료비 지원	155,109,000	-	-	-	155,109,000	-	-	-	-	-	-	-	-	-	-	-
저소득장애인 의료비 지원(도비)	16,500,000	-	-	-	4,754,760	-	-	-	-	5,872,620	-	5,872,620	-	-	-	-
장애인 보조기기 지원	1,125,000	-	-	-	1,100,000	-	-	-	-	5,000	-	5,000	-	-	-	-
저소득장애인 진단비 및 검사비 지원	1,600,000	-	-	-	1,564,160	-	-	-	-	15,240	-	15,240	-	-	-	-
여성장애인 출산비용 지원	2,000,000	-	-	-	-	-	-	-	-	510,000	-	510,000	-	-	-	-
높어준 장애인주택 개조사업	7,600,000	-	-	-	7,496,000	-	-	-	-	52,000	-	52,000	-	-	-	-
장애인 등 보조기기 수리비용 지원	7,000,000	-	-	-	1,100,000	-	-	-	-	5,900,000	-	5,900,000	-	-	-	-
노숙인 보호 및 노숙인시설 지원	2,724,288,000	-	-	-	2,535,184,460	-	-	-	-	50,571,500	-	50,571,500	-	-	-	197,000
노숙인시설 운영비	2,069,658,000	-	-	-	1,958,120,460	-	-	-	-	-	-	-	-	-	-	-
노숙인 재활·요양시설 지원	228,650,000	-	-	-	165,285,000	-	-	-	-	44,370,500	-	44,370,500	-	-	-	-
노숙인시설 기능보강	272,960,000	-	-	-	265,436,000	-	-	-	-	1,881,000	-	1,881,000	-	-	-	-
노숙인시설 종사자 특수근무수당 지원	128,400,000	-	-	-	122,510,000	-	-	-	-	4,123,000	-	4,123,000	-	-	-	-
노숙인시설 종사자 취우개선비 지원	24,000,000	-	-	-	23,450,000	-	-	-	-	-	-	-	-	-	-	-
행려자 및 부랑인 보호	600,000	-	-	-	403,000	-	-	-	-	197,000	-	197,000	-	-	-	-
행정운영경비(행복돌봄과)	49,060,000	-	-	-	45,664,090	-	-	-	-	3,415,910	-	3,415,910	-	-	-	3,415,910
기본경비(행복돌봄과)	49,060,000	-	-	-	45,664,090	-	-	-	-	3,415,910	-	3,415,910	-	-	-	3,415,910
기본경비	49,060,000	-	-	-	45,664,090	-	-	-	-	3,415,910	-	3,415,910	-	-	-	3,415,910
재무활동(행복돌봄과)	2,178,839,000	-	-	-	1,836,172,700	-	-	-	-	342,666,300	-	342,666,300	-	-	-	342,666,300
보전지출	2,178,839,000	-	-	-	1,836,172,700	-	-	-	-	342,666,300	-	342,666,300	-	-	-	342,666,300

【일반회계】 【행복동분과】

과목 (조 직 - 사 업)	예산액 ㉔	예산성립후 증감㉕				지출액 ㉖	다음연도 이월액				금 조 금 반 납 금 ㉗	집행잔액 ㉘=㉑-㉒-㉓-㉔						
		전년도이월액		수입대경비			계 ㉕	명시이월 ㉑	사고이월 ㉒	계속비이월 ㉓		계 ㉘=㉑+㉕ +㉖+㉗+㉙+㉚	보조금 경전잔액㉑	예산결감액㉒	누출차액㉓	지출잔액㉔	계 행 비 경 등 집 행 사 유 미 발 생 액	
		이용	잔용	변경	잔액													잔액
보전지출	2,178,839,000	-	-	-	-	1,836,172,700	-	-	-	-	-	-	-	-	-	-	342,666,300	

【일반회계】 【일자리경제과】

- 부서 성과

정책목표	예산액	결산액	성과지표	측정산식	성과지표 달성현황		
					목표	실적	달성률
고용 촉진 및 지역 일자리 창출로 사회적 경제 기반 마련	2,119,425,000	1,819,188,450	정부활동평가 결과 점수 회복일자리사업(공공근로사업)	$((12년\ 취업자수 - 3년\ 평균치\ 취업자수) / 3년\ 평균치\ 취업자수) * 100$ '21년 회복일자리 참여자 수 - '20년 회복일자리 참여자 수	100	94	94%
단계별 마을 만들기 추진으로 마을공동체 성장기반 구축	657,798,220	435,379,440	회복마을 만들기 사업 선정 마을 아름장터 사업	연중 사업 선정 마을 수 '21년 아름답터 사업 선정건수 - '20년 아름답터 사업 선정건수	32	32	100%
고효율, 저비용 에너지 공급확대를 통한 주민 에너지복지 증진	1,201,582,000	1,185,633,500	도시가스 배관 보름	공급세대 수 / 총세대 수 x 100	39.3	38.63	98%
지역화폐 유통 확대 및 물가 안정을 통한 지역경제 활성화	56,440,000	55,556,000	물가안정대책 수립	계획수립	100	100	100%
중소기업 및 소상공인 안정적 경제활동 지원을 통한 지역경제 활성화	6,843,479,250	6,420,925,010	소규모 기업환경 개선 보조(3건) 소규모 기업환경 개선 자체(1건)	연료 보고 공사료로 보고서	3 1	19,733,702	760%

- 사업별조서

(단위:원)

과목 (조직 - 사업)	예산액 ㉑		예산성립후 증감 ㉒		예산현액 ㉓=㉑+㉒		지출액 ㉔		다음연도 이월액			부조금 반납금 ㉕		집행잔액 ㉖=㉓-㉔-㉕-㉖		계별비용 집행사유미발생 ㉗	
	전년도이월액	예산내역	이용	전용	수입대경비	변경	계 ㉔	명시이월 ㉑	사고이월 ㉒	계속비이월 ㉓	계 ㉕ ㉑+㉒+㉓	보조금 정산잔액 ㉔	낙찰차액 ㉕	예산잔액 ㉖	지출잔액 ㉗	예비비 ㉘	예비비 ㉙
일자리경제과	4,843,470,670	25,612,443,000	-	-	-	-	286,478,000	178,161,000	118,317,000	-	890,285,210	325,182,320	700,000	664,402,890	-	-	-
고용촉진 및 근로자 복지 증진	-	3,847,401,000	-	-	-	-	-	-	-	-	212,487,980	146,537,250	-	63,655,380	-	-	-
실업대책	-	3,217,479,000	-	-	-	-	3,424,720,380	-	-	-	192,916,910	89,706,200	-	56,845,460	-	-	-
가평 맞춤형 일자리 정책사업	-	26,980,000	-	-	-	-	20,497,350	-	-	-	-	-	-	6,482,650	-	-	-
지역주도형 청년일자리사업	-	1,228,674,000	-	-	-	-	1,018,403,570	-	-	-	143,752,360	66,518,070	-	18,382,730	-	-	-
지역주도형 청년일자리사업(자체)	-	90,000,000	-	-	-	-	71,617,270	-	-	-	-	-	-	3,593,100	-	-	-
지역일자리 지원사업	-	21,000,000	-	-	-	-	17,406,900	-	-	-	-	-	-	28,386,980	-	-	-
회복일자리사업	-	564,413,000	-	-	-	-	536,026,020	-	-	-	-	-	-	28,386,980	-	-	-

【일반회계】 【일자리경제과】

과목 (조 직 - 사 업)	예산액 ㉔	예산성립후 증감액				지출액 ㉒	다음연도 이월액				보조금 반납금 반납액 ㉕	집행잔액 ㉓=㉔-㉒-㉕-㉖				
		전년도이월액		예산변경			계 ㉖=㉑+㉒+㉓	명시이월 ㉑	사고이월 ㉒	계속비이월 ㉓		보조금 경전잔액 ㉔	예산결산액 ㉕	지출잔액 ㉖	계 ㉗=㉔+㉕+㉖+㉗+㉘+㉙	
		예비비용액	이월	이용	변경											
지역방역일자리사업	135,580,000	-	-	-	-	128,823,660	-	-	-	3,378,170	-	-	3,378,170	-	-	-
지역공동체일자리사업	118,932,000	-	-	-	-	101,133,680	-	-	-	8,899,160	-	-	8,899,160	-	-	-
회양근로 지원사업	529,483,000	-	-	-	-	499,126,160	-	-	-	3,071,280	-	-	3,071,280	-	-	-
회양근로 지원사업 (하반기)	202,417,000	-	-	-	-	200,213,630	-	-	-	220,640	-	-	220,640	-	-	-
상권활력을 위한 경기도 일자리 정책마켓사업	300,000,000	-	-	-	-	284,762,190	-	-	-	7,618,900	-	-	7,618,900	-	-	-
고용촉진 및 기능인 육성	629,922,000	-	-	-	-	546,709,960	-	-	-	63,640,970	-	-	63,640,970	-	-	6,809,920
장인 선정 지원	6,200,000	-	-	-	-	5,772,400	-	-	-	427,600	-	-	427,600	-	-	427,600
지역·산업맞춤형 일자리 창출 지원사업	14,500,000	-	-	-	-	6,000,000	-	-	-	4,250,000	-	-	4,250,000	-	-	-
노동안전지킴이 운영	90,000,000	-	-	-	-	85,542,900	-	-	-	1,782,840	-	-	1,782,840	-	-	-
일자리센터 운영지원	272,158,000	-	-	-	-	221,082,210	-	-	-	51,075,790	-	-	51,075,790	-	-	4,781,320
사회적기업 사업개발비 지원사업	33,482,000	-	-	-	-	33,482,000	-	-	-	-	-	-	-	-	-	-
사회적기업 사회보험료 지원	1,721,000	-	-	-	-	1,721,000	-	-	-	430,000	-	-	430,000	-	-	-
사회적기업 재정지원사업	108,861,000	-	-	-	-	94,296,380	-	-	-	3,641,270	-	-	3,641,270	-	-	-
사회적경제 판로개척 사업	20,000,000	-	-	-	-	18,389,000	-	-	-	1,601,000	-	-	1,601,000	-	-	-
마을기업 발굴육성 지원사업	50,000,000	-	-	-	-	49,703,070	-	-	-	148,470	-	-	148,470	-	-	-
사회적경제 창업교육 지원	33,000,000	-	-	-	-	32,432,000	-	-	-	284,000	-	-	284,000	-	-	-
마을공동체 성장기반 구축	1,483,217,000	20,808,220	-	-	-	953,054,050	178,161,000	178,161,000	-	192,404,840	-	-	192,404,840	-	-	32,307,480
마을공동체 기반조성	1,483,217,000	20,808,220	-	-	-	953,054,050	178,161,000	178,161,000	-	180,405,330	-	-	180,405,330	-	-	32,307,480
마을공동체 활성화	6,700,000	-	-	-	-	1,405,000	-	-	-	5,295,000	-	-	5,295,000	-	-	5,295,000
아름답다(회복마을공동체 타)	299,370,000	-	-	-	-	184,294,000	88,775,000	88,775,000	-	26,301,000	-	-	26,301,000	-	-	26,301,000

【일반회계】 【일자리경제과】

과목 (조 직 - 사 업)	예산액 ㉔	예산성립후 증감액			지출액 ㉕	다음연도 이월액				보조금 반납금 반납액 ㉖	집행잔액 ㉗=㉔-㉕-㉖-㉘-㉙					
		전년도이월액 예비사용액	이용 잔용	수입대과경비 변경		계 ㉖	명시이월 ㉑	사고이월 ㉒	계속비이월 ㉓		보조금 경산잔액 ㉘	예산결산액 ㉙	지출잔액 ㉚	계 ㉗=㉔+㉘+㉙+㉚+㉛+㉜	개회비경등 집행사무비발생 예비비 ㉜	
회복공동체 운영	120,000,000	-	-	-	120,000,000	-	-	-	-	-	-	-	-	-	-	-
마을공동체 지원센터 월립 및 운영	8,920,000	-	-	-	8,208,520	-	-	-	-	-	711,480	-	-	-	-	711,480
아동돌봄공동체 조성 공모사업	22,000,000	-	-	-	22,000,000	-	-	-	-	-	-	-	-	-	-	-
시간역량강화사업(전환사 업)	180,000,000	20,808,220	-	-	99,471,920	34,386,000	34,386,000	-	-	-	20,085,090	-	-	-	-	-
주민제안 공모사업	70,000,000	-	-	-	53,819,610	-	-	-	-	-	11,326,270	-	-	-	-	-
경기 행복마을관리소 월치 및 운영	741,826,000	-	-	-	439,455,000	55,000,000	55,000,000	-	-	-	123,685,500	-	-	-	-	-
공동체 공모사업 지원	24,401,000	-	-	-	24,400,000	-	-	-	-	-	500	-	-	-	-	-
시간공동체 기반조성	10,000,000	-	-	-	-	-	-	-	-	-	5,000,000	-	-	-	-	-
미래지향적 에너지 공급	8,845,295,000	-	-	-	8,829,227,480	-	-	-	-	-	7,849,020	-	-	-	-	5,034,500
효율적인 에너지 이용	8,845,295,000	-	-	-	8,829,227,480	-	-	-	-	-	7,849,020	-	-	-	-	5,034,500
에너지 안전관리 및 점검	1,000,000	-	-	-	391,500	-	-	-	-	-	608,500	-	-	-	-	608,500
도시가스 공급사업	624,387,000	-	-	-	624,387,000	-	-	-	-	-	-	-	-	-	-	-
신재생에너지 보급사업	100,000,000	-	-	-	95,574,000	-	-	-	-	-	4,426,000	-	-	-	-	4,426,000
신재생에너지 융복합지원 사업	476,195,000	-	-	-	465,281,000	-	-	-	-	-	3,184,000	-	-	-	-	-
태양광발전시설 주변지역 주민지원사업	38,298,000	-	-	-	38,178,980	-	-	-	-	-	119,020	-	-	-	-	-
월악면 LPG배관망 사업(도비)	2,556,343,000	-	-	-	2,556,343,000	-	-	-	-	-	-	-	-	-	-	-
월악면 LPG배관망 사업	2,702,420,000	-	-	-	2,702,420,000	-	-	-	-	-	-	-	-	-	-	-
북면 LPG배관망 사업(도비)	1,615,421,000	-	-	-	1,615,421,000	-	-	-	-	-	-	-	-	-	-	-
북면 LPG배관망 사업	721,631,000	-	-	-	721,631,000	-	-	-	-	-	-	-	-	-	-	-
LPG용기 사용가구 가스시설 개선사업	9,600,000	-	-	-	9,600,000	-	-	-	-	-	-	-	-	-	-	-

【일반회계】 【일자리경제과】

과목 (조 직 - 사 업)	예산액 ㉔	예산성립후 증감액			지출액 ㉒	다음연도 이월액				보조금 반납금 반납액 ㉕	집행잔액 ㉖=㉔-㉒-㉓-㉕					
		전년도이월액 예비사용액	이용 전용	수입대경비 변경		예산련액 ㉓=㉒+㉔	계 ㉖	명시이월 ㉑	사고이월 ㉒		계속비이월 ㉓	보조금 경선잔액 ㉕	예산결산액 ㉖	지출잔액 ㉗	계 ㉘=㉑+㉒+㉓+㉔+㉕+㉖+㉗+㉘	
																예비비
물가안정	2,096,540,000	-	-	-	2,096,540,000	2,096,540,000	-	-	-	3,978,840	3,978,840	4,862,840	700,000	184,000	-	-
지불물가 안정관리	2,096,540,000	-	-	-	2,096,540,000	2,096,540,000	-	-	-	3,978,840	3,978,840	4,862,840	700,000	184,000	-	-
물가안정 및 소비자보호	7,000,000	-	-	-	7,000,000	7,000,000	-	-	-	10,000	10,000	10,000	-	10,000	-	-
가평사랑상품권 확대 보급	49,440,000	-	-	-	49,440,000	49,440,000	-	-	-	874,000	874,000	874,000	700,000	174,000	-	-
지역사랑상품권 발행지원	1,500,000,000	-	-	-	1,500,000,000	1,500,000,000	-	-	-	-	-	-	-	-	-	-
지역화폐 운영지원	35,100,000	-	-	-	35,100,000	35,100,000	-	-	-	3,352,210	3,352,210	3,352,210	-	-	-	-
지역화폐 결제시스템 개선사업	5,000,000	-	-	-	5,000,000	5,000,000	-	-	-	626,630	626,630	626,630	-	-	-	-
지역화폐 발행 확대지원	500,000,000	-	-	-	500,000,000	500,000,000	-	-	-	-	-	-	-	-	-	-
산암진흥	8,225,295,000	4,822,682,450	-	-	13,047,957,450	12,383,181,240	118,317,000	-	-	18,703,600	18,703,600	527,755,610	11,384,870	516,370,740	-	-
시장 시설관리 및 운영	2,945,071,000	4,766,522,450	-	-	7,711,593,450	7,159,833,940	118,317,000	-	-	18,703,600	18,703,600	414,738,910	11,384,870	403,354,040	-	-
시장 관리 및 유지보수	454,270,000	-	-	-	454,270,000	338,866,760	100,000,000	-	-	-	-	15,403,240	-	15,403,240	-	-
갯 고을 전통시장 육성 사업	2,096,801,000	3,423,756,250	-	-	5,520,557,250	5,223,352,200	-	-	-	1,725,220	1,725,220	295,479,830	1,406,500	294,073,330	-	-
갯 고을 전통시장 육성사업(특조금)	-	1,081,000,000	-	-	1,081,000,000	974,036,530	18,317,000	-	-	-	-	88,646,470	-	88,646,470	-	-
전통시장 활성화 지원사업	200,000,000	281,766,200	-	-	481,766,200	436,578,450	-	-	-	9,978,360	9,978,360	15,209,370	9,978,370	5,231,000	-	-
상생전형 경기공유마켓 육성사업	170,000,000	-	-	-	170,000,000	170,000,000	-	-	-	-	-	-	-	-	-	-
소득안정지원자금 사업	24,000,000	-	-	-	24,000,000	17,000,000	-	-	-	7,000,000	7,000,000	-	-	-	-	-
소상공인 성장 지원	4,856,138,000	-	-	-	4,856,138,000	4,767,839,660	-	-	-	-	-	88,298,340	-	88,298,340	-	-
소상공인 지원사업	524,560,000	-	-	-	524,560,000	519,542,480	-	-	-	-	-	5,017,510	-	5,017,510	-	-
소상공인 희망자금 지원	4,000,000,000	-	-	-	4,000,000,000	3,919,000,000	-	-	-	-	-	81,000,000	-	81,000,000	-	-
소상공인 경쟁환경 개선사업 지원	250,000,000	-	-	-	250,000,000	250,000,000	-	-	-	-	-	-	-	-	-	-

【일반회계】 【일자리경제과】

과목 (조 직 - 사 업)	예산액 ㉔	예산성립후 증감(㉕)			지출액 ㉗	다음연도 이월액				보조금 반납금 반(㉘)	집행잔액 ㉙=㉔-㉕-㉖-㉗-㉘				
		전년도이월액 예비사용액	이용	추진대경비 변경		계 ㉖	명시이월 ①	사고이월 ②	계속비이월 계속비이월 ③		보조금 경산잔액(㉚)	예산결산액(㉛)	지출잔액(㉜)	계 ㉙=㉔+㉚+ ㉛+㉜+㉝+㉞	계획변경등 집행사유미발생(㉟)
공공배달업 운영	81,578,000	-	-	-	79,287,170	-	-	-	-	-	2,280,830	-	-	-	-
중소기업 성장 지원	424,086,000	56,140,000	-	-	455,507,640	-	-	-	-	-	24,718,360	-	-	-	24,718,360
중소기업 지원사업	323,486,000	-	-	-	322,341,400	-	-	-	-	-	1,144,600	-	-	-	1,144,600
목동지방산업단지 관리	20,600,000	-	-	-	16,822,160	-	-	-	-	-	3,777,840	-	-	-	3,777,840
소규모 기업환경 개선사업(전환사업)	80,000,000	-	-	-	72,484,080	-	-	-	-	-	7,515,920	-	-	-	7,515,920
지방산업단지 조성	-	56,140,000	-	-	43,860,000	-	-	-	-	-	12,280,000	-	-	-	12,280,000
행정운영경비(경제과)	91,700,000	-	-	-	86,483,620	-	-	-	-	-	5,216,380	-	-	-	5,216,380
기본경비(경제과)	91,700,000	-	-	-	86,483,620	-	-	-	-	-	5,216,380	-	-	-	5,216,380
기본경비	91,700,000	-	-	-	86,483,620	-	-	-	-	-	5,216,380	-	-	-	5,216,380
재무활동(일자리경제과)	1,022,995,000	-	-	-	981,360,580	-	-	-	-	-	41,634,410	-	-	-	41,634,410
보전지출	787,458,000	-	-	-	745,824,280	-	-	-	-	-	41,633,740	-	-	-	41,633,740
보전지출	787,458,000	-	-	-	745,824,280	-	-	-	-	-	41,633,740	-	-	-	41,633,740
내부거래지출	235,537,000	-	-	-	235,536,330	-	-	-	-	-	670	-	-	-	670
내부거래지출	235,537,000	-	-	-	235,536,330	-	-	-	-	-	670	-	-	-	670

【일반회계】 【문화체육과】

- 부서 성과

정책목표	예산액	결산액	성과지표	측정산식	성과지표 달성현황		
					목표	실적	달성률
문화예술을 진흥하고 문화유산을 보존·관리한다.	8,188,460,300	7,356,961,505	문화 활성화 공연률	(소외지역,계층 등연회수/총연회수)*100	100	68	68%
축제 개최를 통해 지역문화 진흥 및 경제를 활성화 한다.	553,600,000	446,500,000	성공적인 축제 개최 지원	축제에 대한 주민 만족도에 대한 설문조사 등	100	문화유산 전문 인력양성 1명	0%
스포츠육성지원을 통한 국민의 행복한 삶 실현 및 지역경제를 활성화 한다.	41,022,307,300	19,070,022,270	진국 및 도 단위 체육대회 개최율	2021년 대회개최 건수/전년도 대회 개최 건수 *100	100	시기미도래	0%
문화유산 보존 및 관리를 통해 유구한 역사적 가치를 전승·계승한다.	2,917,017,000	2,864,692,010	문화재 탐방 운영률	관내 조물창 문화재 탐방 참여율 / 탐방 참가 인원 수 / 관내 조물창과 3역단 탐방 수 *100	60	44	73%

- 사업별조서

(단위:원)

과목 (조 직 - 사 업)	예산액 ㉑		예산성립후 증감 ㉒		예산련액 ㉓=㉑+㉒	지출액 ㉔	다음연도 이월액			보조금 반납금 ㉕	집행잔액 ㉖=㉓-㉔-㉕-㉖		계 ㉗=㉑+㉒+㉓+㉔+㉕+㉖+㉗	계 ㉘=㉑+㉒+㉓+㉔+㉕+㉖+㉗	계 ㉙=㉑+㉒+㉓+㉔+㉕+㉖+㉗	계 ㉚=㉑+㉒+㉓+㉔+㉕+㉖+㉗		
	전년도이월액	이용	잔액	이용			잔액	명사이월 ㉑	사고이월 ㉒		계속비이월 ㉓	보조금 ㉕					내출자액 ㉖	예산결감액 ㉕
	예비사용액	잔액	변경	잔액	변경	잔액	잔액	잔액	잔액	잔액	잔액	잔액	잔액	잔액	잔액	잔액	잔액	잔액
문화체육과	31,850,834,000	-	24,898,293,970	-	56,749,127,970	33,474,161,462	21,645,579,580	2,886,476,720	1,053,140,990	17,705,955,870	186,886,740	1,440,494,188	431,089,420	7,489,000	1,001,895,768	-	-	-
문화예술 진흥	4,590,796,000	-	3,712,664,300	-	8,303,460,300	7,443,511,505	290,307,900	-	290,307,900	-	88,013,890	481,627,005	225,838,130	7,489,000	248,289,875	-	-	-
향토문화 발굴 및 육성	2,186,064,000	-	3,480,730,300	-	5,676,794,300	5,135,647,450	287,827,900	-	287,827,900	-	9,792,600	283,526,350	117,690,660	2,884,000	142,951,690	-	-	-
향토문화 육성	41,214,000	-	-	-	41,214,000	37,226,360	-	-	-	-	3,987,640	3,987,640	-	2,073,000	1,914,640	-	-	-
문화예술회관 운영	92,000,000	-	16,015,000	-	108,015,000	88,586,500	7,632,000	-	7,632,000	-	11,796,500	11,796,500	-	-	11,796,500	-	-	-
지방문화원 육성	278,583,000	-	-	-	278,583,000	229,012,450	-	-	-	-	49,580,550	49,580,550	-	-	49,580,550	-	-	-
사회단체 운영지원	378,562,000	-	-	-	378,562,000	298,902,000	-	-	-	-	79,660,000	79,660,000	-	-	79,660,000	-	-	-
경기도 민속예술제 참가지원	15,000,000	-	-	-	15,000,000	15,000,000	-	-	-	-	-	-	-	-	-	-	-	-
거리로 나옴 예술(전환사업)	10,000,000	-	-	-	10,000,000	8,000,000	-	-	-	-	600,000	1,400,000	1,400,000	-	-	-	-	-
가평 문화원사 건립	1,223,654,000	-	3,340,812,300	-	4,564,466,300	4,188,094,140	260,195,900	-	260,195,900	-	1,747,000	114,429,260	114,429,260	-	-	-	-	-
공공미술 프로젝트	-	-	133,903,000	-	133,903,000	124,596,000	-	-	-	-	7,445,600	1,861,400	1,861,400	-	-	-	-	-
3.15 독립만세운동 발상지 공원화 사업	21,000,000	-	-	-	21,000,000	20,189,000	-	-	-	-	811,000	811,000	-	-	-	-	-	-
가평 문화원사 건립(지특)	114,424,000	-	-	-	114,424,000	114,424,000	-	-	-	-	-	-	-	-	-	-	-	-

【일반회계】 【문화체육과】

과목 (조 직 - 사 업)	예산액 ㉔		예산성립후 증감 ㉕			지출액 ㉖		다음연도 이월액				보조금 반납금 반납액 ㉗	집행잔액 ㉘=㉔-㉕-㉖-㉗-㉙		
	예산액	변경	이용	수입대경비	잔액	계	명시이월 ㉑	사고이월 ㉒	계속비이월 ㉓	계	보조금 경신액 ㉚		예산결산액 ㉛	지출잔액 ㉜	계별변경등 집행사무미발생 ㉝
가령 문화원사 건립(광역)	11,617,000	-	-	-	-	11,617,000	-	-	-	-	-	-	-	-	
지역문화예술 진흥	2,404,732,000	-	-	-	-	2,307,864,055	22,480,000	-	-	78,221,290	108,147,470	-	-	-	
문화예술행사 개최 및 지원	70,600,000	-	-	-	-	84,201,400	-	-	-	-	4,615,000	-	-	-	
찾아가는 문화활동	108,000,000	-	-	-	-	96,750,000	-	-	-	2,250,000	9,000,000	-	-	-	
문화바우처 사업	355,300,000	-	-	-	-	355,300,000	-	-	-	-	-	-	-	-	
등록미술관 지원사업 (진환사업)	91,840,000	-	-	-	-	91,840,000	-	-	-	-	-	-	-	-	
문화예술 기획공연 지원	123,000,000	-	-	-	-	119,679,200	-	-	-	-	3,320,800	-	-	-	
문화도시 조성사업(보조)	-	200,000,000	-	-	-	146,269,240	-	-	-	21,482,290	32,238,470	-	-	-	
음악 및 게임산업 관리	4,000,000	-	-	-	-	748,000	-	-	-	-	-	-	-	-	
문화도시 조성사업(자체)	308,804,000	-	-	-	-	289,491,790	-	-	-	-	-	-	-	-	
음악1939 운영	1,031,000,000	-	-	-	-	963,583,695	20,680,000	-	-	-	-	-	-	-	
작은영화관 가평1939시네마	118,000,000	-	-	-	-	87,190,730	1,800,000	-	-	-	-	-	-	-	
경기도 문화의날 문화예술 지원 프로그램	87,938,000	-	-	-	-	87,938,000	-	-	-	43,444,000	44,494,000	-	-	-	
유류공간 문화재청 (진환사업)	100,000,000	-	-	-	-	71,550,000	-	-	-	8,535,000	19,915,000	-	-	-	
공연장 대관료 지원	5,000,000	-	-	-	-	5,000,000	-	-	-	2,500,000	2,500,000	-	-	-	
문화초기업 지원 특례보증 손실보전금 출연	1,250,000	-	-	-	-	1,250,000	-	-	-	-	-	-	-	-	
축제관리	553,600,000	-	-	-	-	446,500,000	-	-	-	29,382,240	74,117,760	-	-	-	
축제개최 및 지원	553,600,000	-	-	-	-	446,500,000	-	-	-	29,382,240	74,117,760	-	-	-	
지역축제 개발 및 운영	3,600,000	-	-	-	-	3,600,000	-	-	-	-	-	-	-	-	
자라성채즈페스티벌	400,000,000	-	-	-	-	400,000,000	-	-	-	-	-	-	-	-	

【일반회계】 【문화체육과】

과목 (조 직 - 사 업)	예산액 ㉔	예산성립후 증감액			지출액 ㉒	다음연도 이월액				보조금 반납금 반납액 ㉕	집행잔액 ㉓=㉑-㉒-㉕-㉖			
		전년도이월액 예비사용액	이용 전용	수입대과경비 변경		계 ㉑	명시이월 ㉑	사고이월 ㉑	계속비이월 ㉑		보조금 경산잔액 ㉖	예산결산액 ㉖	지출잔액 ㉖	계 ㉓=㉑+㉖- ㉒+㉕+㉖+㉗
가평 거리축제(전환사업)	150,000,000	-	-	-	46,500,000	-	-	-	-	29,382,240	74,117,760	-	-	-
체육산업 육성	21,581,942,000	21,124,502,870	-	-	20,479,069,180	21,349,268,680	2,880,476,720	762,833,090	17,705,855,870	46,703,550	831,406,260	-	-	-
생활체육 육성	506,320,000	-	-	-	434,518,000	-	-	-	-	36,531,700	35,270,300	-	-	-
생활체육지도자 배치	175,392,000	-	-	-	175,392,000	-	-	-	-	-	-	-	-	-
생활체육지도자 배치(어르신)	58,464,000	-	-	-	58,464,000	-	-	-	-	-	-	-	-	-
생활체육지도자 배치(장애인)	116,928,000	-	-	-	116,928,000	-	-	-	-	-	-	-	-	-
초등 스포츠클럽 육성사업	25,098,000	-	-	-	25,098,000	-	-	-	-	-	-	-	-	-
체육바우처 시범사업	43,520,000	-	-	-	42,198,000	-	-	-	-	1,123,700	198,300	-	-	-
생활체육지도자 직무개선(일반, 어르신)	9,544,000	-	-	-	9,544,000	-	-	-	-	-	-	-	-	-
생활체육지도자 직무개선(장애인)	4,174,000	-	-	-	4,174,000	-	-	-	-	-	-	-	-	-
체육바우처 시범사업(장애인)	3,200,000	-	-	-	2,720,000	-	-	-	-	408,000	72,000	-	-	-
가상현실 스포츠킴 보급사업	70,000,000	-	-	-	70,000,000	-	-	-	-	35,000,000	35,000,000	-	-	-
체육기반시설 확충(보조)	3,221,530,000	1,618,089,430	-	-	1,621,845,130	3,186,854,270	2,775,266,720	411,587,550	-	-	30,900,030	-	-	-
청평생활체육공원 조성	-	451,069,430	-	-	340,773,700	79,385,700	-	79,385,700	-	-	30,900,030	-	-	-
공공체육시설 개보수	1,500,000,000	-	-	-	223,415,280	1,276,584,720	1,276,584,720	-	-	-	-	-	-	-
가평테니스장 전천후 비가람 설치	1,633,000,000	1,167,000,000	-	-	1,010,332,150	1,788,687,850	1,457,476,000	332,191,850	-	-	-	-	-	-
공공체육시설 장애인편의시설 설치 지원	88,530,000	-	-	-	47,324,000	41,206,000	41,206,000	-	-	-	-	-	-	-
체육기반시설 확충(자체)	4,822,000,000	5,388,775,450	-	-	7,910,474,960	1,848,538,870	105,210,000	36,859,000	1,708,467,870	-	421,763,620	-	-	-
공공체육시설 장비	779,000,000	632,045,760	-	-	1,411,045,760	25,420,000	5,210,000	20,210,000	-	-	58,015,810	-	-	-
야구장 조성사업	-	54,226,370	-	-	54,226,370	-	-	-	-	-	4,660	-	-	4,660

【일반회계】 【문화체육과】

과목 (조 직 - 사 업)	예산액 ㉔	예산성립후 증감(±)			지출액 ㉒	다음연도 이월액				보조금 반납금 반(±)	집행잔액 ㉑=㉒-㉓-㉔-㉕			
		전년도이월액 예비사용액	이용 잔용	수입대경비 변경		명시이월 ①	사고이월 ②	계속비이월 ③	보조금 경산잔액⑥ 낙찰차액⑦		예산결산액⑤ 지출잔액⑧	개회비경등 집행사유미발생⑩ 예비비⑨		
													계 ㉑=㉒+⑤ +⑥+⑦+⑧+⑨	
북면생활체육공원 조성	2,183,000,000	3,364,225,300	-	-	3,840,757,430	1,706,467,870	-	-	-	-	-	-	-	-
청평테니스장 이전 설치공사	1,250,000,000	-	-	-	1,148,585,980	-	-	-	-	-	-	-	101,414,020	-
연하근린공원 다목적 생활문화센터 조성	360,000,000	155,278,730	-	-	506,687,810	-	-	-	-	-	-	-	8,580,920	-
가평생활체육공원 회양구장 조명 설치공사	-	223,280,560	-	-	124,976,350	-	-	-	-	-	-	-	98,304,210	-
삼면생활체육공원 주차장 확장 공사	-	230,198,010	-	-	170,380,880	-	-	-	-	-	-	-	98,304,210	-
철악생활체육공원 본부석 및 관람석 개선 공사	150,000,000	689,520,720	-	-	737,244,840	16,649,000	-	-	-	-	-	-	59,817,120	-
전용체육관(배드민턴, 탁구) 건립	100,000,000	-	-	-	100,000,000	100,000,000	-	-	-	-	-	-	-	-
체육육성	3,723,295,000	-	-	-	3,581,011,920	-	-	-	-	-	-	-	142,283,080	-
체육지원관리	44,100,000	-	-	-	40,582,120	-	-	-	-	-	-	-	3,507,880	-
군민체육활성화	1,989,896,000	-	-	-	1,977,896,000	-	-	-	-	-	-	-	22,000,000	-
장애인체육활성화	341,503,000	-	-	-	316,503,000	-	-	-	-	-	-	-	25,000,000	-
직장운동경기부 운영 지원	1,321,806,000	-	-	-	1,230,031,470	-	-	-	-	-	-	-	91,774,530	-
직장운동경기부 운영 지원(육상)	15,990,000	-	-	-	15,989,330	-	-	-	-	-	-	-	670	-
경기도민 체육대회 유치	80,000,000	4,568,373,130	-	-	983,907,400	3,567,415,250	-	-	-	-	-	74,318,150	-	-
가평종합운동장 체육시설 개선	-	4,111,083,120	-	-	543,647,870	3,567,415,250	-	-	-	-	-	-	-	-
가평종합운동장 스탠드 설치	80,000,000	458,310,010	-	-	450,259,530	-	-	-	-	-	-	-	74,318,150	-
생활체육 국민체육센터 건립(보조)	9,200,000,000	9,484,966,660	-	-	5,828,507,370	12,746,458,290	-	-	-	-	-	-	110,000,000	-
청평면 생활체육 국민체육센터 건립	1,000,000,000	1,775,580,000	-	-	805,554,900	1,967,945,100	-	-	-	-	-	-	-	-
철안면 생활체육 국민체육센터 건립	800,000,000	1,787,000,000	-	-	739,002,370	1,847,987,630	-	-	-	-	-	-	-	-
상면 생활체육 국민체육센터 건립	1,000,000,000	1,753,695,000	-	-	541,895,300	2,211,799,700	-	-	-	-	-	-	-	-

【일반회계】 【문화체육과】

과목 (조 직 - 사 업)	예산액 ㉔	예산성립후 증감액			지출액 ㉕	다음연도 이월액				보조금 반납금 반납액 ㉖	집행잔액 ㉗=㉔-㉕-㉖-㉘						
		전년도이월액 예비사용액	이용 전용	수입대과경비 변경		예산련액 ㉔=㉔+㉙	계 ㉗=㉔+㉕+ ㉖+㉗+㉘+㉙	명시이월 ㉑	사고이월 ㉒		계속비이월 ㉓	보조금 경잔액 ㉖	예산결관액 ㉘	지출잔액 ㉙	계 ㉗=㉔+㉕+ ㉖+㉗+㉘+㉙		
																예비비사용액	이용
복면 생활철 국민체육센터 건립	400,000,000	1,170,771,660	-	-	1,146,385,120	314,386,540	-	314,386,540	-	-	-	110,000,000	-	-	-	-	-
조종 반대비 문화체육센터 건립	2,000,000,000	1,500,000,000	-	-	337,726,190	3,162,273,810	-	-	-	-	-	-	-	-	-	-	-
설악 반대비 문화체육센터 건립	3,500,000,000	1,000,000,000	-	-	2,257,943,490	2,242,066,510	-	-	-	-	-	-	-	-	-	-	-
설악 반대비 문화체육센터 건립(제로에너지 시설 조성)	500,000,000	500,000,000	-	-	-	1,000,000,000	-	-	-	-	-	-	-	-	-	-	-
2020년 체육시설 수해 복구	28,797,000	93,318,000	-	-	108,804,400	-	-	-	-	-	-	10,171,850	-	-	-	-	-
2020년 체육시설 수해 복구	28,797,000	93,318,000	-	-	108,804,400	-	-	-	-	-	-	10,171,850	-	-	-	-	-
문화유산 보존 및 관리	3,001,890,000	61,127,000	-	-	3,000,216,790	6,000,000	6,000,000	-	-	-	-	32,001,150	-	-	-	-	-
전통문화 및 문화재 보호	3,001,890,000	61,127,000	-	-	3,000,216,790	6,000,000	6,000,000	-	-	-	-	32,001,150	-	-	-	-	-
항도문화재 보수 및 정비	312,400,000	11,127,000	-	-	313,080,930	-	-	-	-	-	-	10,446,070	-	-	-	-	-
도지정 문화재 보수 및 정비(전환사업)	632,850,000	-	-	-	600,305,340	-	-	-	-	-	-	14,627,330	-	-	-	-	-
진통사찰 보존장비	455,640,000	-	-	-	455,640,000	-	-	-	-	-	-	-	-	-	-	-	-
문화재 전문가 자문제도 운영	5,000,000	-	-	-	5,000,000	-	-	-	-	-	-	-	-	-	-	-	-
소외계층 템플스테이 체험지원	10,000,000	-	-	-	10,000,000	-	-	-	-	-	-	-	-	-	-	-	-
국가지정문화재 및 동북문화재 보수정비 지원(국립전 목포 보존처리 및 건물 해체 지원)	1,120,000,000	1,120,000,000	-	-	1,120,000,000	-	-	-	-	-	-	-	-	-	-	-	-
국가지정문화재 및 동북문화재 보수정비 지원(부동사 동종 주변 전각 단청공사)	280,000,000	280,000,000	-	-	280,000,000	-	-	-	-	-	-	-	-	-	-	-	-
진통한지 수요 활성화 지원 사업	86,000,000	50,000,000	-	-	125,524,780	6,000,000	6,000,000	-	-	-	-	2,237,610	-	-	-	-	-
국가지정문화재 및 동북문화재 보수정비 지원(가평 현동사 동종 주변 석축 및 단청 보수)	100,000,000	-	-	-	90,685,740	-	-	-	-	-	-	1,400,140	-	-	-	-	-
행정운영경비(문화체육관광 과)	49,344,000	-	-	-	40,911,560	-	-	-	-	-	-	8,432,440	-	-	-	-	-
기본경비(문화체육관광과)	49,344,000	-	-	-	40,911,560	-	-	-	-	-	-	8,432,440	-	-	-	-	-
기본경비	49,344,000	-	-	-	40,911,560	-	-	-	-	-	-	8,432,440	-	-	-	-	-

【일반회계】 【문화체육과】

과목 (조 직 - 사 업)	예산액 ㉔	예산성립후 증감액				예산련액 ㉕=㉔+㉖	지출액 ㉗	다음연도 이월액				보조금 반납금 ㉘	집행잔액 ㉙=㉔-㉚-㉛-㉜-㉝				
		전년도이월액	이용	수입대과경비	변경			계 ㉖	명시이월 ㉚	사고이월 ㉛	계속비이월 ㉜		계 ㉙+㉚+㉛+ ㉜+㉝+㉞+㉟	보조금 경산잔액 ㉚	예산결산액 ㉛	지출잔액 ㉜	계 ㉙+㉚+㉛+ ㉜+㉝+㉞+㉟
재무활동	2,073,262,000	-	-	-	-	2,073,262,000	2,063,952,427	-	-	-	-	-	-	9,309,573	-	-	-
보전지출	2,073,262,000	-	-	-	-	2,073,262,000	2,063,952,427	-	-	-	-	-	-	9,309,573	-	-	-
보전지출	2,073,262,000	-	-	-	-	2,073,262,000	2,063,952,427	-	-	-	-	-	-	9,309,573	-	-	-

【일반회계】 【관광과】

- 부서 성과

정책목표	예산액	결산액	성과지표		측정신식	성과지표 달성현황	
			명수	당수		목표	실적
<input type="checkbox"/> 자라섬 남도 꽃 축제 추진 <input type="checkbox"/> 다시 찾고 싶은 매력적인 세계속의 자라섬 관광영소화 추진	14,313,137,449	8,787,139,303	자라섬 남도 꽃 테마공원 상, 하반기 방문객	80000	105038	131%	
			자라섬 수변생태 관광벨트 조성사업 추진율	100	100	100%	

- 사업별조서

(단위:원)

과목 (조 직 - 사 업)	예산성립후 증감④			다음연도 이월액			보조금 반납금 ④④	집행잔액 ①②③④⑤⑥⑦⑧⑨⑩			개별경동 점형사무비발생⑩ 예비비⑩		
	예산액 ⑦	예산현액 ⑧=⑦+④		지출액 ⑨	계 ⑩	명시이월 ①		사고이월 ②	계속비이월 계속비이월 ③	보조금 경전잔액⑥ 낙찰잔액⑦		예산결관액⑤	지출잔액⑧
		전년도이월액	이용										
관광과	13,777,553,000	19,520,899,616	-	18,371,536,763	13,985,021,730	3,592,570,230	6,135,725,500	4,226,726,000	146,744,778	12,933,200	247,805,176	-	
관광 기반 확충 및 관리	13,150,720,000	19,520,899,616	-	17,746,129,643	13,985,021,730	3,592,570,230	6,135,725,500	4,226,726,000	146,744,778	12,933,200	246,379,296	-	
관광산업개발	4,032,152,000	3,889,589,040	-	7,920,751,040	2,075,786,280	1,760,537,690	315,260,590	-	72,885,310	-	96,653,667	-	
자라섬 캠프장 운영관리	972,372,000	2,465,078,970	-	3,437,450,970	31,649,000	-	31,649,000	-	59,989,700	-	72,060,920	-	
신장관광지 운영 관리	30,000,000	-	-	30,000,000	23,732,360	-	23,732,360	-	-	-	6,267,640	-	
관광자원시설 운영관리	778,280,000	151,056,000	-	929,336,000	911,010,893	-	-	-	-	-	18,325,107	-	
운악산 관광마을 조성	2,251,500,000	907,464,070	-	3,158,964,070	2,020,416,920	1,760,537,690	259,879,230	-	-	-	-	-	
호명호수공원 수해복구 사업	-	365,000,000	-	310,315,770	-	-	-	-	12,895,610	-	-	-	
관광홍보 및 안내	1,829,732,000	338,786,237	-	1,990,988,240	-	-	-	-	21,357,900	11,173,200	99,641,380	-	
관광홍보	160,900,000	70,385,010	-	231,285,010	-	-	-	-	-	-	7,933,960	-	
관광안내소 운영 및 관광안내판 관리	78,520,000	-	-	78,520,000	-	-	-	-	-	-	-	-	
문화관광해설사 운영	185,619,000	-	-	185,619,000	-	-	-	-	21,120,750	-	-	-	
관광안내체계 구축사업(전환사업)	24,000,000	-	-	24,000,000	-	-	-	-	30,300	-	-	-	
다국어 관광안내지도 제작(전환사업)	8,000,000	-	-	8,000,000	-	-	-	-	172,000	-	-	-	
관광지 방역 및 수용태세 개선사업	294,000,000	268,401,227	-	562,401,227	-	-	-	-	-	-	-	-	

【일반회계】 【관광과】

과목 (조 직 - 사 업)	예산액 ㉔	예산성립후 증감액			지출액 ㉕	다음연도 이월액				보조금 반납금 반납액 ㉖	집행잔액 ㉗=㉔-㉕-㉖-㉘-㉙-㉚				
		전년도이월액 예비사용액	이용 전용	수입대경비 변경		계 ㉗	명시이월 ①	사고이월 ②	계속비이월 ③		보조금 경산잔액 ④	예산결산액 ⑤	지출잔액 ⑥	계 ㉗=㉔+⑤+⑥+⑦+⑧+⑨	
															예비비사용액
가령 구석구석 스탬프투어	10,000,000	-	-	-	8,061,760	-	-	-	-	-	1,938,240	-	-	-	-
관광안내소 신설 및 개보수 지원(전환사업)	50,000,000	-	-	-	49,930,300	-	-	-	-	34,850	34,850	-	-	-	-
자라섬 남도 꽃 축제	990,193,000	-	-	-	893,632,660	-	-	-	-	-	96,560,340	-	-	85,387,140	-
가평관광 전국사진 공모전	17,500,000	-	-	-	17,262,900	-	-	-	-	-	237,100	-	-	237,100	-
자라섬 전국 UCC 공모전	10,000,000	-	-	-	7,850,000	-	-	-	-	-	2,150,000	-	-	2,150,000	-
출산 혼인가구 여가드림 사업	1,000,000	-	-	-	990,000	-	-	-	-	-	10,000	-	-	10,000	-
관광 자원 개발	7,188,836,000	15,293,514,339	-	-	10,181,874,910	11,879,229,460	1,892,032,540	5,820,464,910	4,226,726,000	324,054,562	97,197,417	45,353,168	1,780,000	50,084,249	-
관광자원 발굴(보조)(전환사업)	119,500,000	-	-	-	103,860,200	-	-	-	-	-	15,639,800	-	-	15,639,800	-
순환버스 운영	350,510,000	-	-	-	335,936,000	-	-	-	-	-	14,574,000	-	-	14,574,000	-
밀리터리 테마공원 조성	-	722,160,430	-	-	420,502,700	-	-	-	-	287,054,562	14,603,168	-	-	-	-
관광객이용시설 확충(보조)	187,250,000	-	-	-	143,500,000	-	-	-	-	25,000,000	18,750,000	-	-	-	-
7080 청평고를 조성사업	1,400,000,000	7,546,416,469	-	-	3,838,455,970	5,093,008,080	-	5,093,008,080	-	-	14,952,419	-	-	14,952,419	-
야영장 화재안전성 확보 지원	194,250,000	-	-	-	194,250,000	-	-	-	-	-	-	-	-	-	-
자라섬 꽃 테마공원 조성사업	25,326,000	-	-	-	25,325,400	-	-	-	-	-	600	-	-	600	-
자라섬 수변생태관광벨트 조성 사업 추진(19년도 특조금)	2,400,000,000	1,826,726,000	-	-	4,226,726,000	4,226,726,000	-	-	4,226,726,000	-	-	-	-	-	-
전통한옥 브랜드화 사업	24,000,000	-	-	-	-	-	-	-	-	12,000,000	12,000,000	-	-	-	-
제령리 친수공간 조성사업	2,450,000,000	2,390,775,000	-	-	3,049,735,800	1,832,250,540	218,000	1,832,032,540	-	-	△41,211,340	-	-	△41,211,340	-
도대리 생태하천 조성사업	-	1,190,891,780	-	-	489,187,250	694,278,830	-	694,278,830	-	-	7,425,700	-	-	7,425,700	-
적목리 환경경비사업	-	1,616,544,660	-	-	1,555,001,590	22,840,000	-	22,840,000	-	-	38,703,070	-	-	38,703,070	-
경기도 문화의 날 지역화폐 드림사업	16,000,000	-	-	-	16,000,000	-	-	-	-	-	-	-	-	-	-

【일반회계】 【관광과】

과목 (조 직 - 사 업)	예산액 ㉔	예산성립후 증감액			지출액 ㉒	다음연도 이월액				보조금 반납금 ㉓	집행잔액 ㉕=㉑-㉒-㉓-㉔				
		전년도이월액	이용	추진대경비 변경		예산련액 ㉑=㉒+㉓	계 ㉒	명시이월 ㉑	사고이월 ㉑		계속비이월 ㉑	보조금 경산잔액 ㉕	예산결감액 ㉕	지출잔액 ㉕	계 ㉕=㉑+㉒+ ㉓+㉔+㉕+㉖
자라섬 스마트 관광도시 조성 학술연구용역	22,000,000	-	-	-	10,120,000	10,120,000	-	10,120,000	-	-	-	1,760,000	-	-	
관광자원의 발굴육성	100,000,000	-	-	-	89,788,000	89,788,000	-	-	-	3,063,600	-	7,148,400	-	-	
청정계곡 관광명소화 추진(전환사업)	100,000,000	-	-	-	89,788,000	100,000,000	-	-	-	3,063,600	-	7,148,400	-	-	
행정운영경비(관광과)	40,954,000	-	-	-	39,739,390	40,954,000	-	-	-	-	-	1,214,610	-	-	
기본경비	40,954,000	-	-	-	39,739,390	40,954,000	-	-	-	-	-	1,214,610	-	-	
기본경비	40,954,000	-	-	-	39,739,390	40,954,000	-	-	-	-	-	1,214,610	-	-	
재무활동(관광과)	585,879,000	-	-	-	585,667,730	585,879,000	-	-	-	-	-	211,270	-	-	
내부거래지출(관광과)	584,800,000	-	-	-	584,800,000	584,800,000	-	-	-	-	-	-	-	-	
내부거래지출	584,800,000	-	-	-	584,800,000	584,800,000	-	-	-	-	-	-	-	-	
보전지출	1,079,000	-	-	-	867,730	1,079,000	-	-	-	-	-	211,270	-	-	
보전지출	1,079,000	-	-	-	867,730	1,079,000	-	-	-	-	-	211,270	-	-	

【일반회계】 【농업정책과】

- 부서 성과

정책목표	예산액	결산액	성과지표	측정신식	성과지표 달성현황		
					목표	실적	달성률
농업인의 복지증진 및 전문 농업경영인을 육성하여 농업경쟁력을 강화한다. 농업경영인포럼 연구 축출 통해 농업경영인 육성정책을 수립한다.	4,047,942,850	3,991,436,710	농어촌민박사업자 안전관리 실적	농어촌민박사업자 안전관리 실적 11년 신규축합평가 결과 적용 -정상위 100명, 상위65명, 중위70명, 하위55명, 최하위40명	90	90	100%
농업인의 복지증진 및 전문 농업경영인을 육성하여 농업경쟁력을 강화한다.	62,350,000	28,003,680	농업경영인(여성농업인 포함)활동 만족도	농업경영인(여성농업인 포함)활동 만족도 21년 신규축합평가 결과 적용 -정상위 100명, 상위65명, 중위70명, 하위55명, 최하위40명	75	75	100%
수출 및 가격 활성화, 고품질 농산물 생산 지원을 통해 안정적인 농가소득 기반을 마련한다. 농업경영인포럼 연구 축출 통해 농업경영인 육성정책에 기여한다.	492,350,000	428,730,180	농산물 직거래 실적 증가율	농산물 직거래 실적 증가율	100	0	0%
도농교류 촉진 및 체험마을 육성을 통한 농촌 소득증대 기여	52,600,000	23,938,000	가평을 중심지 활성화 사업 추진율	추진실적/전체공정*100	50	50	100%

- 사업별조서

(단위:원)

과목 (조 직 - 사 업)	예산액 ㉑			예산성립후 증감(㉒)			예산련액 ㉓=㉑+㉒			다음연도 이월액			보조금 반납금 ㉔			집행잔액 ㉕=㉑-㉒-㉓-㉔			계 ㉖=㉑+㉓ +㉕+㉗+㉘+㉙	계획비율등 집행사유미달성⑩ 예비비⑪	
	전년도이월액	이용	잔용	전년도이월액	이용	잔용	계 ㉕	명시이월 ①	사고이월 ②	계속비이월 ③	보조금 경전잔액⑥	보조금 잔액⑦	예산결산액⑤	지출잔액⑧	계 ㉖	보조금 반납금④	보조금 잔액⑦	예산결산액⑤			지출잔액⑧
농업정책과	17,344,719,000	-	1,483,785,250	-	-	-	18,828,504,250	17,799,507,350	107,313,300	37,313,300	37,313,300	503,786,785	260,391,385	-	417,896,815	503,786,785	260,391,385	-	157,505,430	-	
농촌생활환경개선	9,062,614,000	-	1,393,542,850	-	-	-	10,456,156,850	10,242,660,870	37,313,300	-	37,313,300	143,749,420	30,150,690	-	32,413,260	143,749,420	30,150,690	-	2,262,570	-	
농업인복지증진	914,343,000	-	-	-	-	-	914,343,000	747,320,430	-	-	-	143,704,750	21,055,250	-	23,317,820	143,704,750	21,055,250	-	2,262,570	-	
경기도농업발전기금출연	50,000,000	-	-	-	-	-	50,000,000	50,000,000	-	-	-	-	-	-	-	-	-	-	-	-	
농정홍보사업추진	42,200,000	-	-	-	-	-	42,200,000	32,106,970	-	-	-	-	10,093,030	-	10,093,030	-	-	-	-	-	
농업인자녀학자금	4,000,000	-	-	-	-	-	4,000,000	1,846,030	-	-	-	-	-	-	2,153,970	-	-	-	2,153,970	-	
농가도우미지원	18,836,000	-	-	-	-	-	18,836,000	5,929,600	-	-	-	-	10,325,320	-	10,325,320	-	-	-	-	-	
농업소식및정보제공	31,416,000	-	-	-	-	-	31,416,000	31,416,000	-	-	-	-	-	-	-	-	-	-	-	-	
여성농업인 행복바우처	33,920,000	-	-	-	-	-	33,920,000	33,920,000	-	-	-	-	-	-	-	-	-	-	-	-	
귀농귀촌박람회참가	8,000,000	-	-	-	-	-	8,000,000	7,891,400	-	-	-	-	-	-	108,600	-	-	-	108,600	-	
청년 농업인 영농정책 지원	31,971,000	-	-	-	-	-	31,971,000	30,697,200	-	-	-	-	636,900	-	636,900	-	-	-	-	-	
소규모 농가 한시 경영지원 바우처사업	578,000,000	-	-	-	-	-	578,000,000	487,266,800	-	-	-	-	-	-	90,733,200	-	-	-	-	-	
코로나 극복 영농지원 바우처사업	116,000,000	-	-	-	-	-	116,000,000	66,246,430	-	-	-	-	-	-	49,753,570	-	-	-	-	-	

【일반회계】 【농업정책과】

과목 (조 직 - 사 업)	예산액 ㉔	예산성립후 증감액			지출액 ㉕	다음연도 이월액				보조금 반납금 반납액 ㉖	집행잔액 ㉗=㉔-㉕-㉖-㉘			
		전년도이월액 예비사용액	이용 잔용	수입대경비 변경		예산련액 ㉔=㉔+㉙	계 ㉗=㉔+㉕+㉖+㉘+㉙+㉚	명시이월 ①	사고이월 ②		계속비이월 계속비이월 ③	보조금 경산잔액 ㉙	예산결산액 ㉖	지출잔액 ㉘
농가소득증대	8,148,271,000	1,393,542,850	-	-	9,495,360,440	37,313,300	-	37,313,300	44,670	9,095,440	9,095,440	-	-	-
청조작마을만들기사업(일반농 신어촌개발사업)(친환경사업)	164,000,000	-	-	-	164,000,000	-	-	-	-	-	-	-	-	-
농촌신활력플러스사업	2,554,200,000	1,393,542,850	-	-	3,901,438,340	37,313,300	-	37,313,300	-	8,991,210	8,991,210	-	-	-
가평음농촌중심지활성화	5,037,143,000	-	-	-	5,037,143,000	-	-	-	-	-	-	-	-	-
기초생활기장조성사업	391,428,000	-	-	-	391,428,000	-	-	-	-	-	-	-	-	-
친환경 토지개발재 지원사업	1,500,000	-	-	-	1,351,100	-	-	-	44,670	104,230	104,230	-	-	-
농업 정예인력 육성	62,350,000	-	-	-	28,003,680	-	-	-	-	34,346,320	34,346,320	-	-	34,346,320
전문농업인 육성	62,350,000	-	-	-	28,003,680	-	-	-	-	34,346,320	34,346,320	-	-	34,346,320
여성농업인육성	34,750,000	-	-	-	18,399,680	-	-	-	-	16,350,320	16,350,320	-	-	16,350,320
농업경영인육성	24,100,000	-	-	-	9,604,000	-	-	-	-	14,496,000	14,496,000	-	-	14,496,000
친환경 농업인 육성	3,500,000	-	-	-	3,500,000	-	-	-	-	3,500,000	3,500,000	-	-	3,500,000
농업경쟁력강화	7,193,291,000	90,242,400	-	-	6,701,150,160	70,000,000	-	70,000,000	314,732,425	197,650,815	123,424,125	-	-	74,226,690
친환경농업육성	954,971,000	-	-	-	898,090,150	-	-	-	21,343,950	35,536,900	34,808,500	-	-	728,400
친환경농업육성	20,000,000	-	-	-	19,525,200	-	-	-	-	474,800	474,800	-	-	474,800
친환경농업직접지불제	35,765,000	-	-	-	35,764,620	-	-	-	380	-	-	-	-	-
친환경인증확대사업	68,000,000	-	-	-	67,073,880	-	-	-	463,060	463,060	463,060	-	-	-
친환경유기질비료지원	383,254,000	-	-	-	382,612,900	-	-	-	342,750	298,350	298,350	-	-	-
토양개량제공급	135,522,000	-	-	-	113,947,210	-	-	-	8,493,620	13,081,170	13,081,170	-	-	-
유기농업자재지원사업	11,852,000	-	-	-	11,224,530	-	-	-	251,190	376,280	376,280	-	-	-
환경친화농자재 지원	115,064,000	-	-	-	92,720,470	-	-	-	6,708,860	15,654,670	15,654,670	-	-	-

【일반회계】 【농업정책과】

과목 (조 직 - 사 업)	예산액 ㉔	예산성립후 증감㉕			지출액 ㉗	다음연도 이월액				보조금 반납금 반납액 ㉞	집행잔액 ㉠=㉔-㉕-㉖-㉗-㉘				
		전년도이월액 예비사용액	이용 잔용	수입대경비 변경		명시이월 ①	사고이월 ②	계속비이월 ③	계 ㉠=㉔-㉕- +㉖+㉗+㉘+㉙		보조금 경산잔액⑥	예산결산액⑤	지출잔액⑧	계획변경등 집행사유미발생⑩ 예비비⑨	
															90,242,400
친환경농산물 재배장려금 지원사업	172,324,000	-	-	-	162,454,060	-	-	-	-	4,934,970	-	-	-	-	-
친환경 유기질 비료 지원 (자체)	10,000,000	-	-	-	9,746,400	-	-	-	-	253,600	-	-	253,600	-	-
시설원예 기초DB구축 (통계조사)	3,170,000	-	-	-	3,020,880	-	-	-	-	-	-	-	-	-	-
농가소득안정지원	6,166,200,000	-	-	-	5,783,953,340	-	70,000,000	-	70,000,000	161,797,635	-	-	88,289,345	-	73,498,290
고품질쌀생산	245,950,000	-	-	-	225,779,120	-	-	-	-	20,170,880	-	-	-	-	20,170,880
농가소득배가육성	226,400,000	-	-	-	183,425,660	-	-	-	-	42,974,140	-	-	-	-	42,974,140
선택형맞춤농정사업(전환 사업)	435,002,000	90,242,400	-	-	382,452,560	-	70,000,000	-	70,000,000	51,572,555	-	-	41,219,285	-	10,353,270
보행관리기공급	303,100,000	-	-	-	291,964,000	-	-	-	-	7,795,200	-	-	7,795,200	-	-
농작물재해보험 지원사업	150,000,000	-	-	-	150,000,000	-	-	-	-	-	-	-	-	-	-
고추바가람사업	36,300,000	-	-	-	34,164,900	-	-	-	-	1,281,060	-	-	1,281,060	-	-
우수품종 금금지원사업	16,378,000	-	-	-	16,093,680	-	-	-	-	200,040	-	-	200,040	-	-
농기계 등화장치 부착지원	18,000,000	-	-	-	18,000,000	-	-	-	-	-	-	-	-	-	-
농업안전재해보험 지원사업	201,511,000	-	-	-	201,511,000	-	-	-	-	-	-	-	-	-	-
초등 돌봄교실 과일간식 지원	50,838,000	-	-	-	50,838,000	-	-	-	-	-	-	-	-	-	-
경기도 어린이 건강과일 공급지원	93,340,000	-	-	-	93,340,000	-	-	-	-	6,930,800	-	-	6,930,800	-	-
과수계약재배활성화 지원	16,000,000	-	-	-	16,000,000	-	-	-	-	11,200,000	-	-	11,200,000	-	-
농업재물 도안환원 환경공동체 지원	34,000,000	-	-	-	33,978,630	-	-	-	-	14,960	-	-	14,960	-	-
기본형 공익직불제사업	4,250,000,000	-	-	-	4,089,117,190	-	-	-	-	160,882,810	-	-	-	-	-
특용작물(인삼) 생산시설현대화	1,925,000	-	-	-	1,925,000	-	-	-	-	770,000	-	-	1,155,000	-	-
노후 농업기계 폐차지원사업	49,456,000	-	-	-	49,456,000	-	-	-	-	18,503,000	-	-	18,503,000	-	-

【일반회계】 【농업정책과】

과목 (조 직 - 사 업)	예산액 ㉔	예산성립후 증감액			지출액 ㉒	다음연도 이월액				보조금 반납금 반납액 ㉕	집행잔액 ㉖=㉔-㉒-㉕-㉗		
		전년도이월액 예비비사용액	이용	수입대경비 변경		전용	계 ㉗	명시이월 ①	사고이월 ②		계속비이월 계속비이월 ③	보조금 경전잔액 ㉘	예산결산액 ㉙
경기미 우수단지 농기계 공급사업	23,000,000	-	-	-	19,700,000	-	-	-	-	3,300,000	-	-	-
경기밀산업 육성 지원	15,000,000	-	-	-	15,000,000	-	-	-	-	-	-	-	-
농산물유통개선	65,500,000	-	-	-	12,938,500	-	-	-	-	52,561,500	-	-	-
양곡관리	65,500,000	-	-	-	12,938,500	-	-	-	-	52,561,500	-	-	-
화훼 농가 상토 등 농자재 지원	6,620,000	-	-	-	6,168,170	-	-	-	-	135,550	316,280	-	-
화훼 농가 상토 등 농자재 지원사업	6,620,000	-	-	-	6,168,170	-	-	-	-	135,550	316,280	-	-
농촌생활환경개선	755,725,000	-	-	-	563,306,980	-	-	-	-	45,304,940	106,816,570	-	40,296,510
농가소득증대	755,725,000	-	-	-	563,306,980	-	-	-	-	45,304,940	106,816,570	-	40,296,510
농촌체험관광활성화	38,000,000	-	-	-	23,938,000	-	-	-	-	-	14,062,000	-	14,062,000
농촌체험휴양마을 운영지원	61,680,000	-	-	-	56,713,990	-	-	-	-	-	4,966,010	-	4,966,010
농촌체험휴양마을 사무장채용지원	235,168,000	-	-	-	195,483,500	-	-	-	-	19,842,250	19,842,250	-	-
농촌체험휴양마을 모형가람 지원	6,930,000	-	-	-	5,407,020	-	-	-	-	1,015,320	507,660	-	-
농촌체험휴양마을 역량강화	14,400,000	-	-	-	7,731,500	-	-	-	-	-	6,668,500	-	6,668,500
농촌체험휴양마을 리더 및 사무장 역량교육	3,840,000	-	-	-	3,840,000	-	-	-	-	-	-	-	-
도농교류활성화	14,600,000	-	-	-	-	-	-	-	-	-	14,600,000	-	-
농촌축제지원	26,000,000	-	-	-	25,676,000	-	-	-	-	162,000	162,000	-	-
농촌유학지원사업	24,000,000	-	-	-	23,588,720	-	-	-	-	205,640	205,640	-	-
농촌마을 공동체 사회적활동 지원	43,757,000	-	-	-	43,757,000	-	-	-	-	-	-	-	-
농어촌민박사업자 교육	12,000,000	-	-	-	11,100,000	-	-	-	-	450,000	450,000	-	-
농어촌민박사업 안전관리	77,390,000	-	-	-	63,738,420	-	-	-	-	4,095,100	9,556,480	-	-

【일반회계】 【농업정책과】

과목 (조 직 - 사 업)	예산액 ㉔	예산성립후 증감㉕				예산련액 ㉖=㉔+㉕	지출액 ㉗	다음연도 이월액				보조금 반납금 ㉘	집행잔액 ㉙=㉔-㉗-㉘-㉚				
		전년도이월액	이용	수입대경비	변경			명시이월 ㉑	사고이월 ㉒	계속비이월 ㉓	보조금 경산잔액㉜		예산결산액㉝	계 ㉙-㉑+㉓ +㉒+㉔+㉜+㉚	누출차액㉞	지출잔액㉟	계획변경등 집행사유미발생㊱
민박사업자 안전관리 및 활성화 지원 사업	197,960,000	-	-	-	-	197,960,000	102,332,830	-	-	-	19,534,630	76,092,540	-	-	-		
행정운영경비(농업정책과)	39,280,000	-	-	-	-	39,280,000	33,837,180	-	-	-	-	5,442,820	-	5,442,820	-		
기본경비	39,280,000	-	-	-	-	39,280,000	33,837,180	-	-	-	-	5,442,820	-	5,442,820	-		
기본경비	39,280,000	-	-	-	-	39,280,000	33,837,180	-	-	-	-	5,442,820	-	5,442,820	-		
재무활동	231,459,000	-	-	-	-	231,459,000	230,528,480	-	-	-	-	830,520	-	930,520	-		
보전지출	231,459,000	-	-	-	-	231,459,000	230,528,480	-	-	-	-	830,520	-	930,520	-		
보전지출	231,459,000	-	-	-	-	231,459,000	230,528,480	-	-	-	-	830,520	-	930,520	-		

【일반회계】 【축산유통과】

- 부서 성과

정책목표	예산액	결산액	성과지표	측정신식	성과지표 달성현황		
					목표	실적	달성률
친환경 축수산 환경조정 및 지속가능한 축수산업 육성을 도모하고 차단방역시스템 구축을 통한 고품질 안전축산물 생산기반 조성과 동물복지향상한다.	1,652,125,000	1,455,056,589	깨끗한 축산농장 인증 (농림축산식품부 장관)실적 1종 가축전염병 발생률	인증실적 (발생농가수/사육농가수)*100 *사육농가수:기축통계조사(12월 말)	50	64	128%
내수면 수산 경쟁력 강화를 통한 지속가능한 생태계를 보전하고 어가소득 향상 도모	180,000,000	179,707,000	내수면수산자원조성사업 방류실적	방류횟수 실적/방류횟수 계획 *100	100	100	100%
가축분뇨배출시설 및 처리시설에 대한 적정관리로 환경오염을 방지	56,768,000	49,229,550	가축분뇨 배출시설 지도점검률	점검실시간수/(대상시설수 x 100)	979	952	97%
농축산물 유통개선 및 소비촉진을 위한 유통망인프라 확충을 통해 지역 먹거리유통 체계 구축	280,161,000	265,706,990	원산지 점검 목표 달성률	[[점검률 실적/점검률 목표 x 100] x 50% + 교육 이수율 실적/교육 이수율 목표 x 100] x 30% + (총보실적) x 20%	80	81	101%

- 사업별조서

(단위:원)

과목 (조 직 - 사 임)	예산액 ㉑	예산성립후 증감㉒			예산현액 ㉓=㉑+㉒	다음연도 이월액				부조금 반납금 ㉔	집행잔액 ㉕=㉓-㉖-㉗-㉘				계 ㉙=㉑+㉓ +㉖+㉗+㉘+㉙	개별비용 집행사유미발생㉚	예비비㉛	
		전년도이월액	이용	전용		변경	계 ㉖	명시이월 ㉗	사고이월 ㉘		계속비이월 ㉙	보조금 정산잔액㉖	낙찰차액㉗	예산결감액㉘				지출잔액㉙
축산유통과	11,210,889,000	1,594,979,910	-	-	-	12,859,618,910	11,620,302,899	487,891,000	10,500,000	-	227,513,300	513,911,711	216,345,250	-	297,566,461	-	-	-
축산경쟁력육성	8,633,715,000	1,523,479,910	-	-	-	10,220,944,910	9,069,435,199	477,891,000	10,500,000	-	212,079,690	461,539,021	191,543,690	-	269,995,331	-	-	-
고품질축산물육성지원	5,303,025,000	1,040,115,500	-	-	-	6,343,140,500	5,691,695,359	467,391,000	-	-	82,115,600	101,898,541	78,165,930	-	23,772,611	-	-	-
축산경영안정사업	189,000,000	-	-	-	-	189,000,000	179,456,920	-	-	-	-	9,543,080	-	-	9,543,080	-	-	-
축사환경개선사업	470,128,000	-	-	-	-	470,128,000	455,898,469	-	-	-	-	14,229,531	-	-	14,229,531	-	-	-
황교우금식지원사업	102,124,000	-	-	-	-	102,124,000	57,813,540	-	-	-	29,245,070	15,065,390	15,065,390	-	-	-	-	-
경기한우명품화사업	232,700,000	-	-	-	-	232,700,000	182,836,800	-	-	-	17,576,000	32,287,200	32,287,200	-	-	-	-	-
낙농산업경쟁력강화사업	41,150,000	39,642,500	-	-	-	80,792,500	70,215,000	-	-	-	7,453,750	3,123,750	3,123,750	-	-	-	-	-
축산환경개선사업	150,000,000	-	-	-	-	150,000,000	150,000,000	-	-	-	-	-	-	-	-	-	-	-
양봉산업 육성지원사업	49,970,000	-	-	-	-	49,970,000	48,580,450	-	-	-	694,770	694,780	694,780	-	-	-	-	-
양돈경쟁력 강화사업	28,000,000	57,875,000	-	-	-	85,875,000	44,500,000	28,000,000	-	-	6,687,500	6,687,500	6,687,500	-	-	-	-	-
다용도축분처리장비지원사업	135,000,000	-	-	-	-	135,000,000	120,000,000	15,000,000	-	-	-	-	-	-	-	-	-	-

【일반회계】 【축산유통과】

과목 (조 직 - 사 업)	예산액 ㉔	예산성립후 증감액			지출액 ㉒	다음연도 이월액				보조금 반납금 반납액 ㉓	집행잔액 ㉕=㉔-㉒-㉓-㉖			
		전년도이월액 예비비사용액	이용	추진대경비 변경		계 ㉖	명시이월 ㉑	사고이월 ㉒	계속비이월 ㉓		계 ㉕=㉔+㉖+ ㉗+㉘+㉙+㉚	보조금 경산잔액 ㉗	예산결산액 ㉘	예비비 ㉙
가농가 경쟁력 강화사업	97,150,000	-	-	-	97,022,500	-	-	-	63,750	-	-	-		
말사육농가 지원사업	15,500,000	25,000,000	-	-	40,500,000	-	-	-	-	-	-	-		
축산분야 FTA 폐암지원금	2,549,726,000	-	-	-	2,549,725,420	-	-	-	580	-	-	-		
학생승마체험지원	14,400,000	-	-	-	13,632,000	-	-	-	435,200	332,800	-	-		
가축재해보험가입지원	292,836,000	-	-	-	253,507,240	-	-	-	19,664,380	19,664,380	-	-		
축산 ICT 융복합 확산사업	224,341,000	-	-	-	-	224,341,000	-	-	-	-	-	-		
조사료생산 지원사업	40,000,000	-	-	-	40,000,000	-	-	-	-	-	-	-		
조사료생산용 사일리지제조 온송비 지원	120,000,000	-	-	-	120,000,000	-	-	-	-	-	-	-		
조사료생산용 종자구입 지원	40,000,000	-	-	-	39,759,160	-	-	-	144,540	96,300	-	-		
가축행복농장지원사업	400,000,000	917,598,000	-	-	1,129,509,450	188,050,000	188,050,000	-	19,270	19,280	-	-		
담산인 청년인턴 취업 지원사업	20,000,000	-	-	-	8,000,000	12,000,000	12,000,000	-	-	-	-	-		
축산악취개선사업	60,000,000	-	-	-	60,000,000	-	-	-	-	-	-	-		
축산재해 긴급지원	16,000,000	-	-	-	15,748,500	-	-	-	125,750	125,750	-	-		
폭염대비 등 면역증강제 지원사업	15,000,000	-	-	-	14,989,910	-	-	-	5,040	5,050	-	-		
애방위주축방역사업	2,749,640,000	470,364,410 63,750,000	-	-	2,836,066,550	10,500,000	10,500,000	-	114,512,030	322,675,880	-	245,369,120		
가축방역사업	508,996,000	-	-	-	407,761,450	10,500,000	10,500,000	-	-	90,734,550	-	90,734,550		
공동방제단활동지원	98,084,000	-	-	-	88,299,590	-	-	-	5,625,740	4,158,670	-	-		
공수의활동수당	48,000,000	-	-	-	48,000,000	-	-	-	-	-	-	-		
가축전염병차단방역시설	30,000,000	-	-	-	28,785,000	-	-	-	364,500	850,500	-	-		
가축전염병예방접종	490,514,000	-	-	-	490,358,090	-	-	-	82,260	73,650	-	-		

【일반회계】 【축산유통과】

과목 (조 직 - 사 업)	예산액 ㉑	예산성립후 증감액			지출액 ㉒	다음연도 이월액				보조금 반납금 반납액 ㉓	집행잔액 ㉔=㉑-㉒-㉓-㉕						
		전년도이월액 예비사용액	이용 전용	수입대경비 변경		계 ㉖	명시이월 ①	사고이월 ②	계속비이월 계속비이월 ③		보조금 경전잔액 ④	예산결산액 ⑤	지출잔액 ⑥	계 ㉗=㉑+ ㉖+㉗+㉘+㉙	개회비경등 집행사무미발생 예비비 ⑧		
소부르셀라병근절사업	60,000,000	-	-	-	52,617,000	-	-	-	-	2,980,110	4,392,880	4,392,880	-	-	-	-	-
살처분보상금지원사업	500,000,000	-	-	-	483,795,000	-	-	-	-	14,434,500	1,770,500	1,770,500	-	-	-	-	-
차량무선인식장치 통신료	13,068,000	-	-	-	10,891,840	-	-	-	-	1,251,270	924,880	924,880	-	-	-	-	-
구제역백신원화제지원	21,780,000	-	-	-	21,769,320	-	-	-	-	6,140	4,540	4,540	-	-	-	-	-
예방백신 집중시술비	70,000,000	-	-	-	66,333,000	-	-	-	-	2,108,520	1,558,480	1,558,480	-	-	-	-	-
가금농가질병관리지원	6,000,000	-	-	-	6,000,000	-	-	-	-	-	-	-	-	-	-	-	-
구제역예방점검강화사업	134,500,000	-	-	-	111,859,580	-	-	-	-	6,792,130	15,848,290	15,848,290	-	-	-	-	-
가축전염병예찰사업	194,001,000	-	-	-	158,354,000	-	-	-	-	-	35,647,000	35,647,000	-	-	-	-	35,647,000
동물보호축산물안전사업	100,000,000	-	-	-	88,374,000	-	-	-	-	-	11,626,000	11,626,000	-	-	-	-	11,626,000
CCTV 방역인프라 구축 지원	86,250,000	63,750,000	-	-	111,064,000	-	-	-	-	22,376,700	16,539,300	16,539,300	-	-	-	-	-
신제적조소살치사업	21,638,000	-	-	-	21,590,710	-	-	-	-	14,180	33,110	33,110	-	-	-	-	-
통제소운영및소독비용지 원	203,000,000	165,726,500	-	-	362,184,050	-	-	-	-	3,761,880	2,780,570	2,780,570	-	-	-	-	-
GPS단말기상시전원구축	4,200,000	-	-	-	2,760,000	-	-	-	-	828,000	612,000	612,000	-	-	-	-	-
축산농가폐의약품처리	8,000,000	-	-	-	3,465,000	-	-	-	-	1,360,500	3,174,500	3,174,500	-	-	-	-	-
가정세척소독시설신축	-	154,637,910	-	-	37,300,470	-	-	-	-	10,000,000	107,337,440	107,337,440	-	-	-	-	107,337,440
구제역예방백신	121,679,000	-	-	-	86,124,960	-	-	-	-	27,055,450	8,498,590	8,498,590	-	-	-	-	-
가축매몰지 관리·소멸 지원	-	100,000,000	-	-	68,461,700	-	-	-	-	15,453,770	16,084,530	16,084,530	-	-	-	-	-
아프리카돼지열병 방역대책비	20,000,000	50,000,000	-	-	69,975,870	-	-	-	-	-	24,130	24,130	-	-	-	-	24,130
아프리카돼지열병(ASF) 폐업지원금	9,930,000	-	-	-	9,921,920	-	-	-	-	6,380	1,700	1,700	-	-	-	-	-
동물보호축산물안전사업	591,050,000	13,000,000	-	-	541,673,290	-	-	-	-	15,452,060	36,924,650	36,924,650	-	-	-	-	853,600

【일반회계】 【축산유통과】

과목 (조 직 - 사 업)	예산액 ㉔	예산성립후 증감액		지출액 ㉒	다음연도 이월액				보조금 반납금 ㉕	집행잔액 ㉓=㉔-㉒-㉕-㉖					
		전년도이월액 예비사용액	이용 전용		수입대경비 변경	계 ㉖	명시이월 ㉑	사고이월 ㉒		계속비이월 ㉓	보조금 경전잔액 ㉕	예산결산액 ㉖	지출잔액 ㉗	계 ㉔+㉕+ ㉖+㉗+㉘+㉙	
동물보호관리(국)	13,700,000	-	-	-	13,654,270	-	-	-	30,480	15,250	15,250	-	-	-	-
동물보호관리	183,000,000	3,000,000	-	-	161,211,750	-	-	-	7,436,470	17,351,780	17,351,780	-	-	-	-
동물등록제비용지원	4,000,000	-	-	-	4,000,000	-	-	-	-	-	-	-	-	-	-
동물구조등인건비	92,000,000	-	-	-	86,513,270	-	-	-	-	5,486,730	5,486,730	-	-	-	-
고품질안전축산물육성	41,650,000	-	-	-	38,623,200	-	-	-	1,474,630	1,552,170	1,552,170	-	-	-	-
축산물이력관리지원	14,400,000	-	-	-	14,400,000	-	-	-	-	-	-	-	-	-	-
601크우수축산물학교급식 지원	160,000,000	-	-	-	160,000,000	-	-	-	-	-	-	-	-	-	-
반려견 간이놀이터 조성	-	10,000,000	-	-	9,338,000	-	-	-	198,600	463,400	463,400	-	-	-	-
축산물전문판매장지원	2,400,000	-	-	-	2,400,000	-	-	-	-	-	-	-	-	-	-
돌봄 취약가구 반려동물지원	14,400,000	-	-	-	296,000	-	-	-	5,289,000	8,815,000	8,815,000	-	-	-	-
반려동물문화교실운영	10,000,000	-	-	-	10,000,000	-	-	-	-	-	-	-	-	-	-
마당개종성화수출비지원	17,500,000	-	-	-	14,090,400	-	-	-	1,022,880	2,386,720	2,386,720	-	-	-	-
유기동물치료비지원	4,000,000	-	-	-	3,150,000	-	-	-	-	850,000	850,000	-	-	-	-
유기동물보호소 동물등록제비용지원	3,000,000	-	-	-	2,996,400	-	-	-	-	3,600	3,600	-	-	-	-
축산물 HACCP 컨설팅지원	21,000,000	-	-	-	21,000,000	-	-	-	-	-	-	-	-	-	-
수신경쟁력강화	659,760,000	-	-	-	633,350,670	20,000,000	20,000,000	-	3,547,050	2,862,280	2,862,280	-	-	-	-
생태계보호와어가소득증대	659,760,000	-	-	-	633,350,670	20,000,000	20,000,000	-	3,547,050	2,862,280	2,862,280	-	-	-	-
수신경영인정사업	45,400,000	-	-	-	45,400,000	-	-	-	-	-	-	-	-	-	-
내수면수산자원조성	180,000,000	-	-	-	179,707,000	-	-	-	146,500	146,500	146,500	-	-	-	-
외래어종 수매사업(보조)	98,000,000	-	-	-	98,000,000	-	-	-	-	-	-	-	-	-	-

【일반회계】 【축산유통과】

과목 (조 직 - 사 업)	예산액 ㉔	예산성립후 증감액			지출액 ㉕	다음연도 이월액				보조금 반납금 ㉖	집행잔액 ㉗=㉔-㉕-㉖-㉘-㉙-㉚			
		전년도이월액 예비사용액	이용 이용	잔용 잔용		수입대과경비 변경	계 ㉗	명시이월 사고이월 계속비이월 ㉘ ㉙ ㉚	보조금 경산잔액 낙찰차액 ㉗ ㉘ ㉙		예산결산액 지출잔액 ㉕ ㉖	계 ㉗+㉘+㉙+ ㉚+㉛+㉜+㉝	계 ㉗+㉘+㉙+ ㉚+㉛+㉜+㉝	
인공산란장 사후관리(보조)	51,000,000	-	-	-	49,903,320	-	-	-	-	548,340	548,340	-	-	-
인공산란장 설치 사업(보조)	80,000,000	-	-	-	59,777,000	20,000,000	-	-	-	44,600	44,600	-	-	-
수산생물 질병예방 약품지원	20,000,000	-	-	-	20,000,000	-	-	-	-	-	-	-	-	-
내수면 양식장 경쟁력 지원	100,000,000	-	-	-	100,000,000	-	-	-	-	-	-	-	-	-
남시터 환경 개선사업(보조)	80,000,000	-	-	-	79,977,450	-	-	-	-	15,790	15,790	-	-	-
수산업 안전보험 가입지원	4,800,000	-	-	-	585,900	-	-	-	-	2,107,050	2,107,050	-	-	-
2021년 코로나 극복 영어지원 바우처 사업(운영비)	560,000	-	-	-	-	-	-	-	-	-	-	-	-	-
상하수도 · 수질	56,768,000	-	-	-	49,229,550	-	-	-	-	1,989,100	1,989,100	-	-	-
물 환경 개선 및 수질보호	56,768,000	-	-	-	49,229,550	-	-	-	-	1,989,090	1,989,090	-	-	-
가축분뇨 수거운반비 지원	10,000,000	-	-	-	6,021,810	-	-	-	-	1,989,100	1,989,100	-	-	-
가축사육제한구역 관리	22,000,000	-	-	-	19,320,000	-	-	-	-	-	-	-	-	-
축산환경 관리	24,768,000	-	-	-	23,887,740	-	-	-	-	-	-	-	-	-
농담경쟁력강화	1,276,809,000	61,500,000	-	-	1,290,312,820	-	-	-	-	9,897,470	38,098,710	-	-	-
농산물유통개선	702,731,000	-	-	-	685,949,090	-	-	-	-	2,313,750	14,468,160	-	-	-
농산물작거래추진	188,167,000	-	-	-	176,012,590	-	-	-	-	-	12,154,410	-	-	-
60대 광역브랜드육성	10,970,000	-	-	-	10,970,000	-	-	-	-	-	-	-	-	-
수출포장재지원	50,354,000	-	-	-	46,126,500	-	-	-	-	2,113,750	2,113,750	-	-	-
수출유통진흥사업	18,340,000	-	-	-	18,340,000	-	-	-	-	-	-	-	-	-
축산지 농산물우수관리(GAP) 분석비 지원	6,400,000	-	-	-	6,000,000	-	-	-	-	200,000	200,000	-	-	-
농특산물 포장재 지원	330,000,000	-	-	-	330,000,000	-	-	-	-	-	-	-	-	-

【일반회계】 【축산유통과】

과목 (조 직 - 사 업)	예산액 ㉔		예산성립후 증감액				예산련액 ㉕=㉔+㉖	지출액 ㉗	다음연도 이월액				보조금 반납금 ㉘	집행잔액 ㉙=㉔-㉚-㉛-㉜					
	예산액	전년도이월액 예비사용액	이용	이용	추진과경비 변경	잔용			계 ㉖	명시이월 ㉑	사고이월 ㉒	계속비이월 ㉓		보조금 경전잔액 ㉚	낙찰차액 ㉛	계 ㉜=㉔+㉕ +㉖+㉗+㉘+㉙	예산결산액 ㉚	지출잔액 ㉛	계회변경등 집행사유미발생액 예비비 ㉜
가평농특산물 상품개발 지원	20,000,000	-	-	-	-	-	20,000,000	20,000,000	-	-	-	-	-	-	-	-	-		
농수산물 원산지표시 감시원 운영지원	6,500,000	-	-	-	-	-	6,500,000	6,500,000	-	-	-	-	-	-	-	-	-		
친환경 (마) 안전먹거리 생산기반 지원사업	18,000,000	-	-	-	-	-	18,000,000	18,000,000	-	-	-	-	-	-	-	-	-		
경기미 소비 활성화 지원사업	30,000,000	-	-	-	-	-	30,000,000	30,000,000	-	-	-	-	-	-	-	-	-		
진통주 소비활성화 지원	24,000,000	-	-	-	-	-	24,000,000	24,000,000	-	-	-	-	-	-	-	-	-		
공동브랜드육성	40,494,000	-	-	-	-	-	40,494,000	38,255,400	-	-	-	1,277,500	1,691,100	1,277,500	413,600	413,600	-		
공동브랜드홍보	13,994,000	-	-	-	-	-	13,994,000	13,580,400	-	-	-	413,600	413,600	413,600	413,600	413,600	-		
공동브랜드육성지원및영양 확	20,000,000	-	-	-	-	-	20,000,000	20,000,000	-	-	-	-	-	-	-	-	-		
농식품가공업체 시설개선 지원	6,500,000	-	-	-	-	-	6,500,000	4,675,000	-	-	-	1,277,500	1,277,500	1,277,500	-	-	-		
로컬푸드 육성지원	76,900,000	-	-	-	-	-	76,900,000	51,707,250	-	-	-	16,314,730	18,200,730	6,982,020	1,886,000	1,886,000	-		
로컬푸드 마케팅 활성화 지원	10,000,000	-	-	-	-	-	10,000,000	8,114,000	-	-	-	-	1,886,000	1,886,000	1,886,000	-	-		
로컬푸드 소비자교류 행사	13,367,000	-	-	-	-	-	13,367,000	-	-	-	-	9,357,000	9,357,000	-	-	-	-		
로컬푸드 연중생산체계 구축(전환사업)	30,000,000	-	-	-	-	-	30,000,000	20,093,250	-	-	-	6,934,730	6,934,730	2,972,020	6,934,730	-	-		
로컬푸드 납품농가 포장재지원	23,533,000	-	-	-	-	-	23,533,000	23,500,000	-	-	-	23,000	23,000	10,000	23,000	-	-		
지속가능한 먹거리체계 구축	456,684,000	61,500,000	-	-	-	-	518,184,000	514,401,080	-	-	-	44,200	3,738,720	44,200	44,200	3,694,520	-		
친환경농산물 학교급식지원	323,000,000	-	-	-	-	-	323,000,000	322,911,600	-	-	-	44,200	44,200	44,200	44,200	-	-		
학교급식재료지원	84,384,000	-	-	-	-	-	84,384,000	83,946,000	-	-	-	-	438,000	438,000	438,000	438,000	-		
지자체 협력사업	28,050,000	-	-	-	-	-	28,050,000	28,050,000	-	-	-	-	-	-	-	-	-		
지역단위 푸드플랜 수립 연구용역	-	61,500,000	-	-	-	-	61,500,000	61,500,000	-	-	-	-	-	-	-	-	-		
친환경쌀 구매 지원	16,250,000	-	-	-	-	-	16,250,000	12,995,880	-	-	-	-	3,254,120	3,254,120	3,254,120	-	-		

【일반회계】 【축산유통과】

과목 (조 직 - 사 업)	예산액 ㉔	예산성립후 증감㉕				지출액 ㉖	다음연도 이월액				보조금 반납금 ㉗	집행잔액 ㉘=㉔-㉕-㉖-㉗				
		전년도이월액		이용			계 ㉙	명시이월 ㉚	사고이월 ㉛	계속비이월 ㉜		보조금 경전잔액㉝	계 ㉞+㉟+㊱ +㊲+㊳+㊴+㊵	예산결산액㉟	지출잔액㊱	계 ㊲+㊳+㊴+㊵
		예비비사용액	잔용	변경	이월											
무드블렌 추진	5,000,000	-	-	-	-	4,997,600	-	-	-	-	2,400	-	-	-	-	
행정운영경비(축산유통과)	62,786,000	-	-	-	-	56,961,440	-	-	-	-	5,824,560	-	-	-	-	
기본경비	62,786,000	-	-	-	-	56,961,440	-	-	-	-	5,824,560	-	-	-	-	
기본경비	62,786,000	-	-	-	-	56,961,440	-	-	-	-	5,824,560	-	-	-	-	
재무활동(축산유통과)	521,051,000	-	-	-	-	521,013,220	-	-	-	-	37,780	-	-	-	-	
보전지출	521,051,000	-	-	-	-	521,013,220	-	-	-	-	37,780	-	-	-	-	
보전지출	521,051,000	-	-	-	-	521,013,220	-	-	-	-	37,780	-	-	-	-	

【일반회계】 【산림과】

- 부서 성과

정책목표	성과지표	결산액	예산액	성과지표 달성현황		
				목표	실적	달성률
지속가능한 산림자원 관리를 통해 산림의 생태·환경적 건전성 유지 및 산림자원의 경제적 가치 증진	임도사업 추진율	1,421,851,820	1,716,419,000	100	100	100%
산지의 합리적인 보전과 이용을 통한 산림재해 예방 및 산림의 다양한 공익기능 증진	산불방지 성과 달성도	2,347,486,120	2,806,969,400	100	100	100%
자연생태계, 자연 및 문화경관 등 보전을 통해 산림의 지속 가능한 이용 도모	산림병해충 방제 성과 달성률	2,028,489,130	3,917,747,000	100	100	100%

- 사업별조사

(단위:원)

과목 (조 직 - 사 업)	예산액 ㉑		예산성립후 증감 ㉒		지출액 ㉓	다음연도 이월액			집행잔액 ㉔=㉑-㉒-㉓-㉕									
	전년도이월액	예산액	이용	수입대경비		계 ㉖	명시이월 ㉗	사고이월 ㉘	계속비이월 ㉙	보조금반납금 ㉚	계 ㉛=㉚+㉜+㉝+㉞+㉟+㊱+㊲	예산결감액 ㉕	지출잔액 ㉖	계획비결동 집행사유미발생 ㉗	예비비 ㉘			
	예비비사용액	변경	잔용	변경														
산림과	7,485,909,890	19,684,955,000	-	-	23,128,929,600	2,312,301,070	1,855,181,520	457,119,550	-	706,786,080	1,630,836,140	771,252,990	-	-	-	-	-	
산림자원화	333,650,000	6,667,577,000	-	-	6,240,648,510	13,343,000	13,343,000	-	-	276,207,420	478,028,070	155,242,280	-	-	-	-	-	-
산림자원조성	-	2,573,592,000	-	-	2,376,021,870	-	-	-	-	111,646,460	85,923,670	72,679,380	-	-	-	-	-	-
조림(경계림조성)	-	351,336,000	-	-	249,030,880	-	-	-	-	60,109,600	42,195,520	42,195,520	-	-	-	-	-	-
조림(르나무조림)	-	69,976,000	-	-	69,439,410	-	-	-	-	310,060	226,530	226,530	-	-	-	-	-	-
조림사업(군비)	-	25,600,000	-	-	18,722,920	-	-	-	-	-	6,877,080	-	-	-	-	-	-	-
조림(내화수림대조성)	-	79,146,000	-	-	73,388,020	-	-	-	-	3,471,150	2,306,830	2,306,830	-	-	-	-	-	-
조림(미세먼지저감조림)	-	44,000,000	-	-	43,670,820	-	-	-	-	213,970	115,210	115,210	-	-	-	-	-	-
정책쇼파구기	-	1,156,462,000	-	-	1,149,079,430	-	-	-	-	3,008,300	4,374,270	4,374,270	-	-	-	-	-	-
공공산림가꾸기	-	307,362,000	-	-	244,963,470	-	-	-	-	41,019,560	21,358,970	21,358,970	-	-	-	-	-	-
주말피해우려목 등 위험목 제거	-	300,000,000	-	-	287,072,960	-	-	-	-	-	2,927,040	-	-	-	-	-	-	-
생활권 주변 덩굴류 제거 사업	-	66,790,000	-	-	63,349,830	-	-	-	-	-	3,440,170	-	-	-	-	-	-	-
임업기계장비보급	-	172,000,000	-	-	167,294,130	-	-	-	-	3,058,820	1,647,050	1,647,050	-	-	-	-	-	-

【일반회계】 【산림과】

과목 (조 직 - 사 업)	예산액 ㉑	예산성립후 증감액				지출액 ㉒	다음연도 이월액				보조금 반납금 반납액 ㉓	집행잔액 ㉔=㉑-㉒-㉓-㉕					
		전년도이월액		이용			계 ㉖	명시이월 ㉗	사고이월 ㉘	계속비이월 ㉙		보조금 경산잔액 ㉚	예산결산액 ㉛	내출자액 ㉜	지출잔액 ㉝	계 ㉞=㉚+㉛+㉜+㉝+㉞	계획변경등 집행사유미발생 예비비 ㉟
		예비비사용액	진료	이용	변경												
목재제품 품질단속	920,000	-	-	-	-	10,000	-	-	-	455,000	455,000	-	-	-	-	-	
녹지공간조성	1,510,244,000	-	-	-	-	1,194,976,500	-	-	-	10,477,050	304,790,450	17,500,310	-	-	287,290,140	-	
꽃마을 만들기	899,120,000	-	-	-	-	625,626,960	-	-	-	-	273,493,040	-	-	-	273,493,040	-	
산림서비스도우미(도시녹지관리원)	21,124,000	-	-	-	-	20,850,190	-	-	-	136,910	136,900	-	-	-	-	-	
가로수 조성(차체)	8,448,000	-	-	-	-	5,448,000	-	-	-	-	3,000,000	-	-	-	3,000,000	-	
가로수 조성(보조)(전환사업)	80,000,000	-	-	-	-	73,805,440	-	-	-	3,097,280	3,097,280	-	-	-	3,097,280	-	
녹색쌍지술 조성	70,000,000	-	-	-	-	67,664,260	-	-	-	-	2,335,740	-	-	-	2,335,740	-	
쌍지공원(도비)(전환사업)	100,000,000	-	-	-	-	92,337,020	-	-	-	2,298,900	5,364,080	-	-	-	5,364,080	-	
마을정원 조성(전환사업)	331,552,000	-	-	-	-	309,244,630	-	-	-	4,943,960	17,363,410	17,363,410	-	-	-	-	
산림휴양문화조성	596,116,000	86,784,000	-	-	-	657,822,170	-	-	-	4,156,380	17,921,450	3,953,000	-	-	13,968,450	-	
자연휴양림 관리	56,000,000	7,000,000	-	-	-	61,309,350	-	-	-	-	1,690,650	-	-	-	1,690,650	-	
산림생태·문화체험단지조성	-	86,784,000	-	-	-	86,530,790	-	-	-	228,290	24,920	24,920	-	-	-	-	
산림생태문화체험단지조성(군비)	168,119,000	-	-	-	-	157,322,480	-	-	-	-	10,796,520	-	-	-	10,796,520	-	
산림서비스도우미 운영지원	63,372,000	-	-	-	-	60,941,830	-	-	-	1,215,090	1,215,090	1,215,090	-	-	-	-	
숲해설 산림복지전문업 위탁 운영 지원	76,660,000	-	-	-	-	76,100,000	-	-	-	290,000	290,000	290,000	-	-	-	-	
산촌마을운영매니저	42,284,000	-	-	-	-	37,438,000	-	-	-	2,423,000	2,423,000	2,423,000	-	-	-	-	
산촌생태마을 운영	98,261,000	-	-	-	-	98,219,040	-	-	-	-	41,960	-	-	-	41,960	-	
유아숲교육 운영(보조)	51,400,000	-	-	-	-	51,400,000	-	-	-	-	-	-	-	-	-	-	
유아숲 운영(차체)	30,000,000	-	-	-	-	28,560,680	-	-	-	1,439,320	1,439,320	-	-	-	1,439,320	-	
산림경영기반조성	606,631,000	-	-	-	-	596,209,320	-	-	-	12,135,430	8,286,250	3,340	-	-	8,282,910	-	

【일반회계】 【산림과】

과목 (조 직 - 사 업)	예산액 ㉑		예산성립후 증감 ㉒			예산련액 ㉓=㉑+㉒		지출액 ㉔		다음연도 이월액			보조금 반납금 ㉕	집행잔액 ㉖=㉓-㉔-㉕-㉖			
	예산액	잔년도이월액 예비사용액	이용	추진	변경	계 ㉓	명시이월 ㉑	사고이월 ㉒	계속비이월 ㉓	계 ㉔+㉕+㉖+㉗		보조금 경산잔액 ㉘		낙출차액 ㉙	예산결산액 ㉚	지출잔액 ㉛	계획변경등 집행사유미발생 ㉜
										예산액	잔년도이월액		예산결산액				
임도시설 (도비)(전환사업)	376,431,000	-	-	-	-	376,431,000	-	359,106,560	-	-	5,199,030	-	-	-	5,199,030	-	-
임도시설 (군비)	225,000,000	-	-	-	-	225,000,000	-	221,916,120	-	-	3,083,880	-	-	-	3,083,880	-	-
산림경영계획작성	5,200,000	-	-	-	-	5,200,000	-	5,186,640	-	-	3,340	-	3,340	-	-	-	-
산림소득사업	1,390,994,000	246,866,000	-	-	-	1,637,860,000	13,343,000	1,425,618,650	-	-	61,106,250	-	-	-	61,106,250	-	-
임산물 상품화 지원사업	429,750,000	-	-	-	-	429,750,000	-	387,279,450	-	-	18,741,170	-	-	-	18,741,170	-	-
산양상생산과정확인	2,280,000	-	-	-	-	2,280,000	-	2,280,000	-	-	-	-	-	-	-	-	-
임산물 유통기반 지원사업	244,000,000	-	-	-	-	244,000,000	-	162,923,500	-	-	24,322,950	-	-	-	24,322,950	-	-
친환경 임산물 재배관리	3,205,000	-	-	-	-	3,205,000	-	666,000	-	-	381,100	-	-	-	381,100	-	-
산림작물생산단지	154,578,000	12,170,000	-	-	-	166,748,000	13,343,000	107,295,000	-	-	13,832,900	-	-	-	13,832,900	-	-
산림복합경영단지	485,384,000	234,696,000	-	-	-	720,080,000	-	720,076,000	-	-	1,000	-	-	-	1,000	-	-
임산물생산기반조성	3,597,000	-	-	-	-	3,597,000	-	3,597,000	-	-	-	-	-	-	-	-	-
임산물유통지원(군비)	25,000,000	-	-	-	-	25,000,000	-	25,000,000	-	-	-	-	-	-	-	-	-
목재펠릿보일러 보급(주택용)	39,200,000	-	-	-	-	39,200,000	-	32,508,700	-	-	3,823,630	-	-	-	3,823,630	-	-
목재펠릿보일러 보급(사회복지용)	4,000,000	-	-	-	-	4,000,000	-	3,993,000	-	-	3,500	-	-	-	3,500	-	-
산림 재해방지	9,435,589,000	6,433,887,890	-	-	-	16,469,476,890	430,837,210	14,480,479,870	-	-	1,127,569,150	-	-	-	616,010,710	-	-
산림보호	3,800,179,000	409,845,150	-	-	-	4,210,024,150	-	3,531,787,580	-	-	441,525,370	-	-	-	130,166,190	-	-
산불예방체계 구축 및 운영(경상)	19,700,000	2,793,600	-	-	-	22,493,600	-	13,918,640	-	-	3,601,470	-	-	-	3,601,470	-	-
산불진화체계 구축 및 운영(경상)	28,450,000	-	-	-	-	28,450,000	-	12,969,880	-	-	6,501,640	-	-	-	6,501,640	-	-
산불진화체계 구축 및 운영(자본)	22,100,000	159,408,150	-	-	-	181,508,150	-	179,640,150	-	-	784,560	-	-	-	784,560	-	-
산림재해자리 단기(산불전문예방진화대)	572,403,000	-	-	-	-	572,403,000	-	415,108,060	-	-	65,972,470	-	-	-	65,972,470	-	-

【일반회계】 【산림과】

과목 (조 직 - 사 업)	예산액 ㉑		예산성립후 증감 ㉒				예산련액 ㉓=㉑+㉒				지출액 ㉔	다음연도 이월액				보조금 반납금 ㉕	집행잔액 ㉖=㉑-㉒-㉓-㉔			
	예산액	예비사용액	전년도이월액	이용	잔용	변경	계 ㉖	명시이월 ㉗	사고이월 ㉘	계속비이월 ㉙		계 ㉖+㉗+㉘+㉙	보조금 경산잔액 ㉚	낙찰차액 ㉛	예산결산액 ㉜		지출잔액 ㉝	계 ㉖+㉗+㉘+㉙+㉚+㉛+㉜+㉝	개회비경등 집행사무미발생 ㉞	예비비 ㉟
산불진화인력 교육 및 평가	3,065,000	-	-	-	-	-	3,065,000	-	-	-	-	-	-	-	-	-	-	-		
산불방지대책(도비)	677,800,000	-	-	-	-	-	650,461,360	-	-	-	8,201,590	-	-	19,137,050	-	-	-	19,137,050		
산불방지대책(교부세 지원)	10,000,000	-	-	-	-	-	9,938,000	-	-	-	-	-	-	62,000	-	-	-	62,000		
산불방지대책(군비)	811,001,000	146,714,400	-	-	-	-	749,672,860	-	-	-	-	-	-	208,042,540	-	-	-	208,042,540		
소나무재선충병 방제	431,992,000	100,929,000	-	-	-	-	511,094,950	-	-	-	17,727,070	-	-	4,098,980	-	-	-	4,098,980		
소나무재선충병 방제(도비)	396,400,000	-	-	-	-	-	326,468,790	-	-	-	20,973,370	-	-	48,937,840	-	-	-	48,937,840		
일반방해충 방제	187,063,000	-	-	-	-	-	75,614,310	-	-	-	69,905,570	-	-	41,563,120	-	-	-	41,563,120		
산림병해충 방제(군비)	10,000,000	-	-	-	-	-	8,702,000	-	-	-	-	-	-	1,298,000	-	-	-	1,298,000		
생물관 수목진료 지원	3,750,000	-	-	-	-	-	3,574,000	-	-	-	113,900	-	-	62,100	-	-	-	62,100		
감염목 무단이동 단속조소 운영	84,040,000	-	-	-	-	-	78,515,410	-	-	-	3,590,970	-	-	1,933,620	-	-	-	1,933,620		
산림재해방지(산림병해 충예찰방제단)	114,017,000	-	-	-	-	-	100,732,310	-	-	-	8,408,000	-	-	4,876,690	-	-	-	4,876,690		
산림재해방지(산림병해 충예찰방제단 방제 자체)	3,060,000	-	-	-	-	-	875,600	-	-	-	1,432,860	-	-	771,540	-	-	-	771,540		
산림 사법	425,298,000	-	-	-	-	-	391,416,250	-	-	-	-	-	-	33,881,750	-	-	-	33,881,750		
산림관리	5,635,410,000	6,024,042,740	-	-	-	-	10,948,692,290	430,837,210	-	-	193,879,460	-	-	485,844,520	-	-	-	200,199,260		
출근조성관리(도비)(전환 사업)	300,000,000	-	-	-	-	-	295,862,090	-	-	-	2,068,955	-	-	-	-	-	-	2,068,955		
숲길 관리	543,157,000	-	-	-	-	-	530,970,570	-	-	-	12,186,430	-	-	-	-	-	-	12,186,430		
경기도 순환돌래길 연결사업(전환사업)	402,000,000	830,447,000	-	-	-	-	858,512,500	260,976,400	-	-	13,996,910	-	-	-	-	-	-	96,961,190		
등산로 이정표 정비	50,000,000	-	-	-	-	-	49,973,390	-	-	-	7,990	-	-	18,620	-	-	-	18,620		
경기명산27 실터 조성	500,000,000	-	-	-	-	-	484,766,410	-	-	-	4,570,080	-	-	10,663,510	-	-	-	10,663,510		
재석장관리 지원	4,976,000	-	-	-	-	-	1,120,790	-	-	-	1,156,650	-	-	2,698,560	-	-	-	2,698,560		

【일반회계】 【산림과】

과목 (조 직 - 사 업)	예산액 ㉓		예산성립후 증감 ㉔				지출액 ㉕	다음연도 이월액				보조금 반납금 ㉖	집행잔액 ㉗-㉙-㉚-㉛				
	예산액 ㉓	예비사용액	이용	전용	수입대경비	변경		계 ㉖	명시이월 ㉑	사고이월 ㉒	계속비이월 ㉓		보조금 경전료 ㉘	계 ㉗+㉘+㉙+㉚+㉛	예산결산액 ㉙	지출잔액 ㉚	계별변경등 집행사무미발생 ㉛
보호수 관리	12,000,000	-	-	-	-	-	12,000,000	-	-	-	-	-	-	-	-	-	
보호수 관리(군비)	20,160,000	-	-	-	-	-	19,314,230	-	-	-	-	845,770	-	-	845,770	-	
사방시설 점검	19,032,000	-	-	-	-	-	17,935,630	-	-	-	-	98,790	-	-	98,790	-	
사방사업	317,718,000	-	-	-	-	-	136,315,280	107,486,000	-	107,486,000	-	73,906,740	-	-	73,906,740	-	
산림재해일자리 단기(산사태현장예방단)	60,386,000	-	-	-	-	-	48,082,030	-	-	-	-	3,307,970	-	-	-	-	
산림 수해복구	9,000,000	-	-	-	-	-	5,832,900	-	-	-	-	3,167,100	-	-	3,167,100	-	
금강사지 통과위험지역 정비사업	1,000,000,000	1,201,373,000	-	-	-	-	1,975,903,020	-	-	-	-	98,904,250	-	-	98,904,250	-	
읍내8리 소공원 조성	410,000,000	-	-	-	-	-	403,975,610	-	-	-	-	6,024,380	-	-	6,024,380	-	
7.28.~8.11. 진중호우 산림피해 복구(지역)	-	31,490,500	-	-	-	-	31,171,570	-	-	-	-	318,930	-	-	318,930	-	
7.28.~8.11. 진중호우 산림피해 복구(국고보조)	-	495,005,240	-	-	-	-	477,716,440	-	-	-	-	-	-	-	-	-	
7.28.~8.11. 진중호우 산림피해 복구(지원)	1,805,981,000	3,465,727,000	-	-	-	-	5,493,638,000	-	-	-	-	377,870,000	-	-	377,870,000	-	
가평 숲속 산책로 조성	100,000,000	-	-	-	-	-	99,994,850	-	-	-	-	2,575	-	-	2,575	-	
주요 산 낙뢰 방지시설 설치	81,000,000	-	-	-	-	-	5,427,000	62,364,810	-	62,364,810	-	-	-	-	-	-	
자연환경 보호	3,198,375,000	719,372,000	-	-	-	-	2,028,469,130	1,868,120,860	1,841,838,520	26,282,340	-	21,137,010	-	-	21,137,010	-	
공원관리	3,198,375,000	719,372,000	-	-	-	-	2,028,469,130	1,868,120,860	1,841,838,520	26,282,340	-	21,137,010	-	-	21,137,010	-	
명지산 국립공원 유지관리	351,875,000	-	-	-	-	-	335,525,650	9,590,000	-	9,590,000	-	6,759,350	-	-	6,759,350	-	
명지산국립공원 하늘구름다리 설치사업	2,846,500,000	719,372,000	-	-	-	-	1,692,983,480	1,858,530,860	1,841,838,520	16,692,340	-	14,377,660	-	-	14,377,660	-	
행정운영경비(산림과)	42,632,000	-	-	-	-	-	38,552,460	-	-	-	-	4,079,540	-	-	4,079,540	-	
기본경비(산림과)	42,632,000	-	-	-	-	-	38,552,460	-	-	-	-	4,079,540	-	-	4,079,540	-	
기본경비	42,632,000	-	-	-	-	-	38,552,460	-	-	-	-	4,079,540	-	-	4,079,540	-	

【일반회계】 【산림과】

과목 (조 직 - 사 업)	예산액 ㉔	예산성립후 증감액				예산련액 ㉕=㉔+㉖	지출액 ㉗	다음연도 이월액				보조금 반납금 ㉘	집행잔액 ㉙=㉔-㉚-㉛-㉜-㉝				
		전년도이월액	이용	수입대경비	변경			명시이월 ㉚	사고이월 ㉛	계속비이월 ㉜	계 ㉙=㉔+㉕ +㉖+㉗+㉘+㉙		보조금 경산잔액 ㉚	예산결산액 ㉛	지출잔액 ㉜	계 ㉙=㉔+㉕ +㉖+㉗+㉘+㉙	개회변경등 집행사무미발령 ㉝
재무활동(산림과)	340,782,000	-	-	-	-	-	340,759,630	-	-	-	-	-	22,370	-	-	-	
보전지출	340,782,000	-	-	-	-	-	340,759,630	-	-	-	-	-	22,370	-	-	-	
보전지출	340,782,000	-	-	-	-	-	340,759,630	-	-	-	-	-	22,370	-	-	-	

【일반회계】 【건설과】

- 부서 성과

정책목표	예산액	결산액	성과지표	측정산식	성과지표 달성현황		
					목표	실적	달성률
성실한 재산관리로 세수증대에 기여한다. 도도의 신속한 정비로 쾌적한 도시환경을 유지한다.	4,066,824,020	2,607,927,610	비법정도로 정비사업 추진율	{당해년도 집행액/(당해년도 최종예산액+이월예산액)}*100	90	92	102%
편리한 도로망을 구축하여 지역개발을 촉진한다. 도도의 신속한 정비로 쾌적한 도시환경을 유지한다.	21,857,278,440	14,525,595,710	발전소주변지역자원사업 추진율 관내도로 정비율 군도 정비사업 추진율	{당해년도 집행액/(당해년도 최종예산액+이월예산액)}*100 {당해년도 집행액/(당해년도 최종 예산액+이월 예산액)}*100 {당해년도 집행액/(당해년도 최종 예산액+이월 예산액)}*100	90 93 85	92 100 80	102% 100% 94%
보행자의 쾌적한 보행에 필요한 가로환경을 확보한다.	1,161,408,000	1,117,699,970	농어촌도로 정비사업 추진율	{당해년도 집행액/(당해년도 최종 예산액+이월 예산액)}*100	90	80	89%
안정적 영농환경 조성을 위한 농업생산기반시설 확충·정비	5,429,685,000	4,438,761,530	자전거도로 정비사업 추진율	{당해년도 집행액/(당해년도 최종 예산액+이월 예산액)}*100	100	100	100%
아름답고 쾌적한 하천환경 조성 및 수해예방을 통한 주민의 삶의 질 향상	24,569,540,530	13,961,163,090	주민물편사항처리대비 사전관찰(예찰) 처리율	{당해년도 집행액/(당해년도 최종 예산액+이월 예산액)}*100 공정률: (실적/공정률/계획공정률)*100	70 100	70	100%
아름답고 쾌적한 하천환경 조성 및 수해예방을 통한 주민의 삶의 질 향상	3,778,561,000	3,118,365,730	수리시설 및 농로 사업 추진율	{당해년도 집행액/(당해년도 최종 예산액+이월 예산액)}*100	92	81	88%
안전사고 예방 및 안전한 유도선 및 수상레저 문화정착	598,631,000	256,933,840	수상레저 정비사업 추진율	{당해년도 집행액/(당해년도 최종 예산액+이월 예산액)}*100	100	100	100%
			수상레저 및 유도선 안전문화 정착 홍보실적	(캠페인진행횟수/목표)*100	100	33	33%
			수상레저 및 유도선 지도점검 실시율	(지도점검 실시 횟수/지도점검실시 목표)*100	100	158	158%

- 사업별조서

(단위:원)

과목 (조 직 - 사 업)	예산액 ㉑		예산성립후 증감액 ㉒		예산현액 ㉓=㉑+㉒	지출액 ㉔	다음연도 이월액			보조금 반납금 ㉕	집행잔액 ㉖=㉓-㉔-㉕-㉖		개별비결등 집행사무비발생액 ㉗		
	전년도이월액	이용	이용	추진대경비 변경			명시이월 ㉑	사고이월 ㉒	계속비이월 ㉓		보조금 경산잔액 ㉔	낙찰차액 ㉕		예산결감액 ㉖	지출잔액 ㉗
건설과	40,895,661,000	-	70,421,956,830	-	46,370,975,420	21,281,494,440	5,683,364,070	11,546,702,590	4,051,227,840	507,022,970	2,282,464,000	163,289,750	210,554,360	1,868,609,890	-
주민편익지역개발	3,041,836,000	-	4,066,824,020	-	2,607,927,610	1,307,466,790	1,213,691,000	93,775,790	-	-	151,429,620	-	-	151,429,620	-
지역개발관리	20,000,000	-	20,000,000	-	12,295,300	-	-	-	-	-	7,704,700	-	-	7,704,700	-
건설행정지원	12,000,000	-	12,000,000	-	4,763,600	-	-	-	-	-	7,236,400	-	-	7,236,400	-
국유재산관리	8,000,000	-	8,000,000	-	7,531,700	-	-	-	-	-	468,300	-	-	468,300	-

【일반회계】 【건설과】

과목 (조 직 - 사 업)	예산액 ㉔		예산성립후 증감 ㉕				지출액 ㉖	다음연도 이월액				보조금 반납금 ㉗	집행잔액 ㉘=㉔-㉕-㉗-㉙			
	예산액	예비사용액	이용	추진	변경	계 ㉖		명시이월 ㉑	사고이월 ㉒	계속비이월 ㉓	보조금 경산잔액 ㉙		예산결산액 ㉕	지출잔액 ㉙	계 ㉘=㉑+㉒+㉓+㉙+㉕+㉙	
															잔액도이월액	예비사용액
소규모지역개발	3,021,836,000	1,024,988,020	-	-	-	1,307,466,790	1,213,691,000	98,775,790	-	-	-	143,724,920	-	-		
소규모시설유지관리	994,000,000	64,526,320	-	-	-	34,208,000	-	34,208,000	-	-	-	1,509,020	-	-		
비법정도로공사	413,000,000	193,575,820	-	-	-	59,567,790	-	59,567,790	-	-	-	5,233,460	-	-		
설계단운영	18,500,000	-	-	-	-	-	-	-	-	-	-	6,155,040	-	-		
소규모시설 수해복구	1,656,336,000	766,885,880	-	-	-	1,213,691,000	1,213,691,000	-	-	-	-	130,827,380	-	-		
도로망 구축및관리	18,068,064,000	4,725,288,740	-	-	-	7,484,873,600	1,604,948,800	1,828,696,800	4,051,227,840	-	-	154,420	-	-		
도로관리	5,855,764,000	882,188,000	-	-	-	822,279,700	129,753,000	428,396,700	264,130,000	-	-	13,466,530	-	-		
도로정비	3,881,672,000	231,495,000	-	-	-	384,967,810	-	384,967,810	-	-	-	154,420	-	-		
교량관리	120,000,000	-	-	-	-	-	-	-	-	-	-	-	-	-		
군도·농어촌도로·자전거 도로체류지보상	370,000,000	-	-	-	-	-	-	-	-	-	-	-	-	-		
도로표지판 정비	57,000,000	-	-	-	-	50,744,920	-	-	-	-	-	-	-	-		
지방도 제설계 지원	91,300,000	-	-	-	-	91,213,500	-	-	-	-	-	-	-	-		
지방도 점도구역 관리	2,800,000	-	-	-	-	2,145,000	-	-	-	-	-	-	-	-		
지방도 터널 환경정비	22,500,000	-	-	-	-	20,851,000	-	-	-	-	-	-	-	-		
경사지 붕괴위험지역 정비사업	200,000,000	-	-	-	-	129,753,000	129,753,000	-	-	-	-	-	-	-		
결빙취약구간(지방도) 자동명수문사장치 설치	185,000,000	-	-	-	-	-	-	-	-	-	-	-	-	-		
가평군 도로건설, 관리계획 및 광역교통망 수립 운영	-	330,700,000	-	-	-	264,130,000	-	264,130,000	-	-	-	-	-	-		
보상업무	19,534,000	-	-	-	-	-	-	-	-	-	-	7,358,020	-	-		
보도설치사업	690,000,000	-	-	-	-	43,428,860	-	43,428,860	-	-	-	5,074,250	-	-		
지방도로 수해복구사업(지원)	215,958,000	638,358,000	-	-	-	-	-	-	-	-	-	154,420	-	-		

【일반회계】 【건설과】

과목 (조 직 - 사 업)	예산액 ㉔	예산성립후 증감(±)			지출액 ㉕	다음연도 이월액				보조금 반납금 반납액 ㉖	집행잔액 ㉗=㉔-㉕-㉖-㉘-㉙-㉚						
		전년도이월액 예비사용액	이용 전용	수입대경비 변경		계 ㉗	명시이월 ①	사고이월 ②	계속비이월 ③		보조금 경산잔액 ④	예산결산액 ⑤	지출잔액 ⑥	계 ㉗=㉔+⑤ +⑥+⑦+⑧+⑨			
															예비비 ⑩		
지방도로 수해복구사업(자력)	-	44,443,300	-	-	44,024,040	-	-	-	-	-	419,260	-	-	-	-	-	-
군도개설	2,800,000,000	898,835,670	-	-	3,179,094,080	519,741,590	-	-	-	-	-	-	-	-	-	-	-
군도8호선(수리개)확포장 공사	1,000,000,000	468,248,450	-	-	982,669,860	485,578,590	-	-	-	-	-	-	-	-	-	-	-
군도10호선(상판리)확포장 공사	-	20,048,000	-	-	20,048,000	-	-	-	-	-	-	-	-	-	-	-	-
군도13호선확포장공사	1,800,000,000	410,539,220	-	-	2,210,539,220	34,163,000	-	-	-	-	-	-	-	-	-	-	-
농어촌도로개설	9,090,300,000	2,381,456,770	-	-	11,866,944,770	6,142,852,310	1,475,195,800	1,400,300,260	3,267,356,250	-	-	13,472,820	-	-	-	-	6,290
농어촌도로(설악206호선) 확포장공사	400,000,000	35,735,350	-	-	435,735,350	85,740,250	349,995,100	-	-	-	-	-	-	-	-	-	-
농어촌도로(상102호선)확 포장공사	400,000,000	403,925,760	-	-	1,199,113,760	70,107,880	-	-	-	-	-	-	-	-	-	-	-
농어촌도로(상204호선)확 포장공사	700,000,000	865,933,200	-	-	1,565,933,200	613,692,970	952,240,230	-	-	-	-	-	-	-	-	-	-
농어촌도로(상205호선)확 포장공사	1,200,000,000	-	-	-	200,958,310	999,041,690	-	-	-	-	-	-	-	-	-	-	-
농어촌도로(조종101호선) 확포장공사	1,900,000,000	407,242,110	-	-	2,307,242,110	962,371,770	1,344,869,020	-	-	-	-	1,320	-	-	-	-	1,320
농어촌도로(북101호선)확 포장공사	1,700,000,000	91,492,350	-	-	1,791,492,350	891,353,230	900,139,120	-	-	-	-	-	-	-	-	-	-
농어촌도로 5개년계획 수립용역	-	64,221,000	-	-	64,221,000	-	-	-	-	-	-	-	-	-	-	-	-
농어촌도로(상203호선) 확포장공사	650,000,000	481,715,000	-	-	1,131,715,000	625,156,780	506,557,450	506,557,450	-	-	770	-	-	-	-	-	770
농어촌도로(설204호선) 확포장공사	800,000,000	31,192,000	-	-	831,192,000	545,123,020	286,068,980	286,068,980	-	-	-	-	-	-	-	-	-
농어촌도로(상107호선) 확포장공사	40,300,000	-	-	-	40,300,000	40,295,800	-	-	-	-	4,200	-	-	-	-	-	4,200
농어촌도로(가102호선) 확포장공사	1,200,000,000	-	-	-	1,200,000,000	517,430,630	682,569,370	682,569,370	-	-	-	-	-	-	-	-	-
농어촌도로 위험도로 개선사업	100,000,000	-	-	-	100,000,000	35,270,000	51,263,470	51,263,470	-	-	-	13,466,530	-	-	-	-	-
자전거도로인프라구축	322,000,000	200,000,000	-	-	522,000,000	474,113,510	-	-	-	-	-	47,886,490	-	-	-	-	47,886,490
자전거도로관리	322,000,000	-	-	-	322,000,000	278,557,540	-	-	-	-	-	43,442,460	-	-	-	-	43,442,460

【일반회계】 【건설과】

과목 (조 직 - 사 업)	예산액 ㉔	예산성립후 증감(㉕)			지출액 ㉗	다음연도 이월액				보조금 반납금 반납액 ㉘	집행잔액 ㉙=㉔-㉕-㉖-㉗-㉘				
		전년도이월액 예비사용액	이용 전용	수입과계경비 변경		예산련액 ㉕=㉔+㉖+㉗	계 ㉖=㉔+㉕+ +㉖+㉗+㉘+㉙	명시이월 ㉑	사고이월 ㉒		계속비이월 ㉓	보조금 경선잔액 ㉙	예산결관액 ㉚	지출잔액 ㉛	계 별비결등 집행사무미발생 예비비 ㉜
자전거도로개설	-	200,000,000	-	-	195,555,970	-	-	-	-	4,444,030	-	-	-	-	
주민편의시설관리	1,161,408,000	-	-	-	1,117,689,970	-	-	-	29,300	43,678,730	-	-	-	-	
건천하도환경조성생활민 원처리	1,161,408,000	-	-	-	1,117,689,970	-	-	-	29,300	43,678,730	-	-	-	-	
가로·보안등 관리	1,066,408,000	-	-	-	1,022,729,270	-	-	-	-	43,678,730	-	-	-	-	
지방도 기전시설 정비	95,000,000	-	-	-	94,970,700	-	-	-	29,300	-	-	-	-	-	
농업 경쟁력 강화	5,144,250,000	359,964,000	-	-	4,479,851,670	455,871,550	-	-	20,489,720	548,001,060	23,470,690	-	-	-	
가뭄대비해대책추진	2,651,250,000	41,091,000	-	-	2,638,326,850	38,156,190	-	-	2,235,720	13,622,240	5,216,690	-	-	-	
양수장비정비	20,400,000	-	-	-	11,994,450	-	-	-	-	8,405,550	-	-	-	-	
재해위험저수지 정비사업	2,473,850,000	41,091,000	-	-	2,476,784,800	38,156,190	-	-	-	10	-	-	-	-	
영농 한해 특별대책 지원사업	100,000,000	-	-	-	100,000,000	-	-	-	-	-	-	-	-	-	
저수지 정밀점검 사업	57,000,000	-	-	-	49,547,600	-	-	-	2,235,720	5,216,680	-	-	-	-	
농업생산환경상기반조성	2,493,000,000	318,873,000	-	-	1,841,524,820	417,715,360	-	-	18,254,000	534,378,820	18,254,000	-	-	-	
수리시설개보수사업	1,110,000,000	172,691,000	-	-	980,720,580	102,024,190	-	-	-	199,946,230	197,087,830	-	-	-	
수리시설정비사업(전환사 업)	163,000,000	71,653,000	-	-	176,845,100	21,299,900	-	-	18,254,000	18,254,000	18,254,000	-	-	-	
국유재산 사후관리	20,000,000	-	-	-	17,238,270	-	-	-	-	2,761,730	-	-	-	-	
농로 교량사업	1,200,000,000	-	-	-	625,630,730	294,391,270	-	-	-	279,978,000	-	-	-	-	
수리시설 수해복구사업(자력)	-	74,529,000	-	-	41,090,140	-	-	-	-	33,438,860	-	-	-	-	
재해예방 하천조성	7,957,606,000	18,294,726,530	-	-	15,311,454,670	9,806,563,140	1,152,250,380	8,654,302,760	470,959,250	633,365,470	133,483,500	-	-	-	
하천관리	4,603,806,000	14,346,698,530	-	-	10,917,096,130	7,112,473,330	427,865,000	6,684,588,330	470,959,250	452,975,840	133,483,500	-	-	-	
하천유지관리	788,200,000	-	-	-	357,994,540	427,865,000	-	-	-	2,320,460	-	-	-	-	

【일반회계】 【건설과】

과목 (조 직 - 사 업)	예산액 ㉑		예산성립후 증감 ㉒				지출액 ㉓		다음연도 이월액				보조금 반납금 ㉔		집행잔액 ㉕=㉑-㉒-㉓-㉔			
	예산액	예비사용액	이용	전용	추진과정경비	변경	예산련액 ㉖=㉑+㉒	지출액	계 ㉗	명시이월 ㉘①	사고이월 ㉙②	계속비이월 ㉚③	보조금 경산잔액 ㉛④	낙찰차액 ㉜⑦	예산결산액 ㉝⑤	지출잔액 ㉞⑥	계 ㉟=㉛+㉜+㉝+㉞	개회비경등 집행사유미발생 ㊱
국가하천 유지관리(보조)	242,000,000	-	-	-	-	-	242,000,000	162,863,550	-	-	-	-	-	-	-	-	-	-
친환경하천 명예감시원 운영(도비)	14,450,000	-	-	-	-	-	14,450,000	14,418,720	-	-	-	-	-	-	-	-	-	-
하천유지관리(도비)	544,000,000	203,246,550	-	-	-	-	747,246,550	541,349,380	33,165,000	33,165,000	-	-	-	-	-	88,684,350	-	-
하천유지관리(지방하천소규모운설)	810,000,000	-	-	-	-	-	810,000,000	777,063,780	-	-	-	-	-	-	-	-	-	-
하천유지관리(하천계곡지킴이)	331,728,000	-	-	-	-	-	331,728,000	301,939,680	-	-	-	-	-	-	-	14,894,160	-	-
국가하천 스마트 물수관리시스템 구축	-	175,656,000	-	-	-	-	175,656,000	166,003,550	-	-	-	-	-	-	-	-	-	-
진중우피해 수해복구사업(지원)	536,208,000	13,970,796,000	-	-	-	-	14,507,004,000	7,695,939,390	6,442,448,000	-	-	-	-	-	-	118,599,340	-	-
하천유지관리	1,327,000,000	-	-	-	-	-	1,327,000,000	892,547,140	208,975,330	-	-	-	-	-	-	225,477,530	-	-
친환경하천 명예감시원 운영(도비)	7,220,000	-	-	-	-	-	7,220,000	6,956,400	-	-	-	-	-	-	-	-	-	-
집중우피해 수해복구사업(지원)	3,000,000	-	-	-	-	-	3,000,000	-	-	-	-	-	-	-	-	3,000,000	-	-
자연형 하천 조성	3,333,800,000	3,935,027,980	-	-	-	-	7,268,827,980	4,394,358,540	2,694,079,810	724,365,380	1,969,714,430	-	-	-	-	180,389,630	-	-
소하천정비	1,833,800,000	521,314,880	-	-	-	-	2,355,114,880	1,546,919,630	636,565,180	258,025,180	378,540,000	-	-	-	-	171,630,080	-	-
공원형하천유지관리(전환사업)	100,000,000	-	-	-	-	-	100,000,000	77,971,450	13,269,000	-	-	-	-	-	-	8,759,350	-	-
소하천정비(사그막천)(보조)	400,000,000	861,957,820	-	-	-	-	1,261,957,820	925,381,080	336,576,740	336,576,740	-	-	-	-	-	-	-	-
소하천정비(사근천)(전환사업)	1,000,000,000	745,465,800	-	-	-	-	1,745,465,800	1,295,717,440	449,738,360	129,763,460	319,974,900	-	-	-	-	-	-	-
소하천정비(영상골천)	-	1,592,561,470	-	-	-	-	1,592,561,470	542,450,940	1,050,110,530	-	-	-	-	-	-	-	-	-
소하천정비(발전소천)	-	207,820,000	-	-	-	-	207,820,000	-	207,820,000	-	-	-	-	-	-	-	-	-
소하천 수해복구(자력)	-	5,918,000	-	-	-	-	5,918,000	5,918,000	-	-	-	-	-	-	-	-	-	-
주민편의 지역개발	4,600,701,000	4,249,140,540	-	-	-	-	8,849,841,540	6,317,065,710	1,926,729,360	1,712,673,890	214,055,470	-	-	-	-	606,046,470	-	-
소규모 지역개발	4,600,701,000	4,249,140,540	-	-	-	-	8,849,841,540	6,317,065,710	1,926,729,360	1,712,673,890	214,055,470	-	-	-	-	606,046,470	-	-

【일반회계】 【건설과】

과목 (조 직 - 사 업)	예산액 ㉔	예산성립후 증감㉕			지출액 ㉗	다음연도 이월액				보조금 반납금 반납액 ㉘	집행잔액 ㉙=㉔-㉕-㉖-㉗-㉘				
		전년도이월액	이용	수입대과경비		변경	계 ㉚	명시이월 ㉛①	사고이월 ㉜②		계속비이월 ㉝③	보조금 경산잔액⑥	예산결산액⑤	누출차액⑦	지출잔액⑧
배수관 정비공사(전환사업)	149,000,000	-	-	-	73,953,710	-	-	-	-	-	75,046,290	-	-	-	
세전정비공사(전환사업)	1,694,000,000	-	-	-	1,071,889,090	214,055,470	214,055,470	-	-	-	408,045,440	-	-	-	
가평군 어버이계곡 관광자원화 사업	1,800,000,000	1,305,120,740	-	-	1,392,446,850	1,712,673,890	1,712,673,890	-	-	-	-	-	-	-	
문악리 조종천 친수공간 조성	-	1,794,984,800	-	-	1,650,261,260	-	-	-	-	-	84,703,540	-	-	-	
수규모시설(기타) 수해복구	-	82,195,000	-	-	82,038,160	-	-	-	-	-	156,840	-	-	-	
집중호우피해 수해복구사업(자력)	957,701,000	1,126,860,000	-	-	2,046,466,640	-	-	-	-	-	38,094,360	-	-	-	
안전한 수상레저 문화 정착	598,631,000	-	-	-	256,933,840	300,000,000	300,000,000	-	-	6,181,140	35,516,020	6,181,140	-	-	
유도선 및 수상레저 안전관리	598,631,000	-	-	-	256,933,840	300,000,000	300,000,000	-	-	6,181,140	35,516,020	6,181,140	-	-	
수상레저 안전감시원 지원	118,750,000	-	-	-	106,387,720	-	-	-	-	6,181,140	6,181,140	-	-	-	
유도선 및 수상레저 안전관리	154,881,000	-	-	-	125,825,120	-	-	-	-	-	29,055,880	-	-	-	
북한강 유람선 사업	25,000,000	-	-	-	24,721,000	-	-	-	-	-	279,000	-	-	-	
북한강 유람선 사업	300,000,000	-	-	-	-	300,000,000	300,000,000	-	-	-	-	-	-	-	
행정운영경비(건설과)	109,791,000	-	-	-	100,652,850	-	-	-	-	-	9,138,150	-	-	-	
기본경비(건설과)	109,791,000	-	-	-	100,652,850	-	-	-	-	-	9,138,150	-	-	-	
기본경비	109,791,000	-	-	-	100,652,850	-	-	-	-	-	9,138,150	-	-	-	
재무활동(건설과)	233,374,000	-	-	-	177,464,800	-	-	-	-	-	55,889,200	-	-	-	
보전지출	233,374,000	-	-	-	177,464,800	-	-	-	-	-	55,889,200	-	-	-	
보전지출	233,374,000	-	-	-	177,464,800	-	-	-	-	-	55,889,200	-	-	-	

【일반회계】 【환경과】

- 부서 성과

정책목표	예산액	결산액	성과지표		측정산식	성과지표 달성현황		
			목표	실적		달성률	목표	실적
환경산업 육성·지원으로 환경정책 기반을 강화한다	152,860,000	144,530,530	녹색제품 구매 실적	95	시군종합평가 순위	미정	100%	
자연환경을 보호하고 체계적으로 보전·관리	597,750,000	585,321,910	환경개선부담금 징수 실적	80	시군종합평가 순위	80.54	100%	
상수원 수질개선으로 환경 친화적인 개발여건을 조성한다	362,266,000	287,313,700	유해야생동물 피해예방사업 추진실적	92	(집행액/예산액)*100	100	108%	
대기환경 개선과 기후변화 대응으로 저탄소 기후도시를 조성한다	7,365,442,000	4,680,575,620	상수원관리지역 주민지원사업 추진실적	76	(주민지원사업 집행액/주민지원사업 예산액)*100	98	129%	
			수질오염총량관리계획의 적정 이행 평가	80	(할당부하량/배출부하량)*100	68.11	117%	
경계적이고 안정적인 폐기물 처리를 통한 깨끗한 환경을 조성한다	12,228,765,640	11,701,262,910	탄소 중립 프로그램 인증 실적	100	시군종합평가 순위	95	95%	
			주민 1인당 재활용품 분리수거량	95	시군종합평가 순위	66	66%	

- 사업별조사

(단위:원)

과목 (조직 - 사업)	예산액 ㉑		예산성립후 증감 ㉒		예산현액 ㉓=㉑+㉒		지출액 ㉔		다음연도 이월액			보조금 반납금 ㉕	집행잔액 ㉖=㉓-㉔-㉕-㉖		계별변경동 진행사유미발생 ㉗	예비비 ㉘		
	전년도이월액	예산도이월액	이용	변경	추진대형경비	이월액	계 ㉗	명시이월 ㉙	사고이월 ㉚	계속비이월 ㉛	계 ㉜=㉙+㉚+㉛		보조금 정산잔액 ㉝	낙찰차액 ㉞			예산결감액 ㉟	지출잔액 ㊱
환경과	1,447,069,440	25,765,439,000	-	-	-	27,882,508,440	22,813,830,050	1,454,184,000	972,187,000	481,947,000	-	1,756,564,360	1,207,005,340	1,857,980,030	629,225,790	-	-	
환경정책 추진	650,000,000	152,860,000	-	-	-	152,860,000	144,530,530	-	-	-	-	-	-	8,329,470	-	-	-	-
환경관리	-	152,860,000	-	-	-	152,860,000	144,530,530	-	-	-	-	-	-	8,329,470	-	-	-	-
환경 및 사회단체 지원	-	12,630,000	-	-	-	12,630,000	12,630,000	-	-	-	-	-	-	-	-	-	-	-
환경개선부담금 부과 및 징수	-	29,270,000	-	-	-	29,270,000	23,759,440	-	-	-	-	-	-	5,510,560	-	-	-	-
환경정책 지원	-	90,960,000	-	-	-	90,960,000	88,141,090	-	-	-	-	-	-	2,818,910	-	-	-	-
필당수계 하천 정화활동 지원	-	20,000,000	-	-	-	20,000,000	20,000,000	-	-	-	-	-	-	-	-	-	-	-
자연환경 보호	713,721,800	3,153,550,000	-	-	-	4,517,271,800	3,663,881,770	200,000,000	200,000,000	200,000,000	-	447,078,770	178,017,990	186,311,260	8,293,270	-	-	
자연환경 보호	650,000,000	3,153,550,000	-	-	-	4,517,271,800	3,663,881,770	200,000,000	200,000,000	200,000,000	-	447,078,770	178,017,990	186,311,260	8,293,270	-	-	
자연생태계 보전	-	10,000,000	-	-	-	10,000,000	9,539,000	-	-	-	-	-	-	461,000	-	-	-	461,000

【일반회계】 【환경과】

과목 (조 직 - 사 업)	예산액 ㉔	예산성립후 증감액			지출액 ㉒	다음연도 이월액				보조금 반납금 반납액 ㉕	집행잔액 ㉓=㉑-㉒-㉕-㉖			
		전년도이월액 예비사용액	이용 잔용	수입과계경비 변경		계 ㉖	명시이월 ㉑	사고이월 ㉒	계속비이월 ㉓		보조금 경산잔액 ㉔	예산결산액 ㉕	예비비 ㉖	
														계 ㉑+㉒+㉓+㉔+㉕+㉖
생태·경관보전지역 관리	228,800,000	-	-	-	228,800,000	-	-	-	-	1,996,420	-	-	-	-
생태계교란 야생식물 퇴치사업(국비)	20,000,000	-	-	-	20,000,000	-	-	-	-	307,850	307,850	-	-	-
생태계교란 야생식물 퇴치사업(도비)	35,000,000	-	-	-	35,000,000	-	-	-	-	1,069,200	1,069,200	-	-	-
야생동·식물 관리 및 지원	186,900,000	-	-	-	186,900,000	-	-	-	-	6,417,660	-	-	6,417,660	-
야생동물 구조·치료	20,250,000	-	-	-	20,250,000	-	-	-	-	-	-	-	-	-
유해야생동물 피해예방사업(보조)	68,800,000	-	-	-	68,800,000	-	-	-	-	-	-	-	-	-
유해야생동물 피해예방사업(자체)	48,000,000	-	-	-	48,000,000	-	-	-	-	1,414,610	-	-	1,414,610	-
멧돼지 포획 포상금(도비)	103,800,000	-	-	-	103,800,000	-	-	-	-	27,000,000	-	-	-	-
멧돼지 포획기구 설치 사업	-	359,781,000	-	-	359,781,000	-	-	-	-	94,837,840	-	-	-	-
멧돼지 폐사체 처리사업	482,000,000	353,940,800	-	-	835,940,800	427,885,380	200,000,000	200,000,000	200,000,000	104,027,730	104,027,690	-	-	-
멧돼지 ASF 차단 울타리 설치 사업	1,950,000,000	650,000,000	-	-	2,600,000,000	2,309,546,990	-	-	-	217,899,760	72,613,250	-	-	-
수질환경 보전	489,266,000	-	-	-	489,266,000	400,796,880	-	-	-	-	88,469,120	-	-	-
공중화장실 관리	289,920,000	-	-	-	289,920,000	249,473,840	-	-	-	-	20,446,160	-	-	20,446,160
공중화장실 관리	245,920,000	-	-	-	245,920,000	225,773,560	-	-	-	-	20,146,440	-	-	20,146,440
모범화장실 지정 운영	24,000,000	-	-	-	24,000,000	23,700,280	-	-	-	-	299,720	-	-	299,720
수질오염 예방	219,346,000	-	-	-	219,346,000	151,323,040	-	-	-	68,022,960	-	-	-	68,022,960
수질 관련 배출사업장 관리	19,746,000	-	-	-	19,746,000	14,777,110	-	-	-	-	4,968,890	-	-	4,968,890
수질오염총량 관리	1,000,000	-	-	-	1,000,000	805,000	-	-	-	-	195,000	-	-	195,000
수질환경 보전 및 청평호 부유쓰레기 수거	71,600,000	-	-	-	71,600,000	22,257,750	-	-	-	-	49,342,250	-	-	49,342,250
북부 종소기업 수질개선 지원	20,000,000	-	-	-	20,000,000	20,000,000	-	-	-	-	-	-	-	-

【일반회계】 【환경과】

과목 (조 직 - 사 업)	예산액 ㉔		예산성립후 증감 ㉕				지출액 ㉗	다음연도 이월액				보조금 반납금 ㉘	집행잔액 ㉙=㉚-㉛-㉜-㉝			
	예산액	전년도이월액 예비사용액	이용	이용 예비사용액	추진	변경		계 ㉞	명시이월 ㉟	사고이월 ㊱	계속비이월 ㊲		보조금 경산잔액 ㉚	낙찰차액 ㉛	예산결산액 ㉜	지출잔액 ㉝
달전전 생태하천시설 운영	107,000,000	-	-	-	-	-	93,483,180	-	-	-	-	-	-	-	-	
대기환경 보전	7,293,912,000	529,840,000	-	-	-	-	5,026,106,720	481,947,000	-	-	-	1,293,304,810	1,016,659,660	-	13,516,820	
대기 환경 보전	7,293,912,000	529,840,000	-	-	-	-	5,026,106,720	481,947,000	-	-	-	1,293,304,810	1,016,659,660	-	13,516,820	
대기 및 악취관리	9,652,000	-	-	-	-	-	5,504,190	-	-	-	-	-	-	-	-	-
비산먼지 사인장 온실가스 진단컨설팅 지원	6,000,000	-	-	-	-	-	5,386,900	-	-	-	-	-	-	-	-	-
탄소포인트제 운영	5,000,000	-	-	-	-	-	4,930,660	-	-	-	-	-	-	-	-	-
대기오염측정망 유지관리	60,000,000	-	-	-	-	-	43,852,370	-	-	-	-	-	-	-	-	-
전기자동차 구매 지원	2,475,000,000	404,270,000	-	-	-	-	2,368,190,000	312,570,000	-	-	-	87,020,000	111,490,000	-	11,303,360	
석면피해 구제급여 사영	2,000,000	-	-	-	-	-	887,420	-	-	-	-	-	-	-	-	-
전기이륜차 구매 지원	70,200,000	17,480,000	-	-	-	-	83,120,000	-	-	-	-	-	-	-	-	-
군관리 석면건축물 안전진단	12,000,000	-	-	-	-	-	10,414,000	-	-	-	-	-	-	-	-	-
소규모 영세사업장 방지시설 지원사업	139,050,000	-	-	-	-	-	139,050,000	-	-	-	-	-	-	-	-	-
취약계층 이용시설 실내공기질 측정 및 컨설팅	8,000,000	-	-	-	-	-	7,612,000	-	-	-	-	-	-	-	-	-
취약계층 이용시설 공기청정기 지원	61,920,000	-	-	-	-	-	49,159,680	-	-	-	-	-	-	-	-	-
슬레이트 처리 및 개량 지원사업	436,780,000	-	-	-	-	-	436,780,000	-	-	-	-	-	-	-	-	-
노후차 조기폐차 지원 등 지감사업	1,758,000,000	104,090,000	-	-	-	-	1,001,542,000	80,635,000	-	-	-	483,820,450	296,092,550	-	-	-
운행차 배출가스 부착 등 지감사업	1,792,000,000	4,000,000	-	-	-	-	524,166,400	53,742,000	-	-	-	666,180,060	551,911,540	-	-	-
미세먼지 제거용 살수차 임차용역 (진환사업)	50,000,000	-	-	-	-	-	46,614,000	-	-	-	-	-	-	-	-	-
자동차 탄소포인트제 운영	800,000	-	-	-	-	-	480,000	-	-	-	-	-	-	-	-	-
가정용 저녹스보일러 보급사업	14,000,000	-	-	-	-	-	14,000,000	-	-	-	-	-	-	-	-	-

【일반회계】 【환경과】

과목 (조 직 - 사 업)	예산액 ㉔	예산성립후 증감액			지출액 ㉒	다음연도 이월액				보조금 반납금 반납액 ㉕	집행잔액 ㉖=㉔-㉒-㉕-㉗		
		전년도이월액 예비사용액	이용 전용	수입대경비 변경		예산현액 ㉓=㉔+㉕	계 ㉖=㉒+㉓	명시이월 ㉑	사고이월 ㉒		계속비이월 ㉓	보조금 경선잔액 ㉔	예산결산액 ㉕
어린이 통학차량의 LPG차 전환 지원사업	56,000,000	-	-	-	7,000,000	35,000,000	-	35,000,000	-	7,000,000	7,000,000	-	-
천연가스자동차 보급사업	36,000,000	-	-	-	-	-	-	-	-	18,000,000	18,000,000	-	-
슬레이트 건축물 실태조사	17,070,000	-	-	-	17,070,000	-	-	-	-	-	-	-	-
사업장 대기방지사설 유지관리 지원사업	21,000,000	-	-	-	21,000,000	-	-	-	-	-	-	-	-
지자체 대기오염망 설치·운영	150,000,000	-	-	-	148,187,430	-	-	-	-	453,170	453,170	-	-
전기굴착기 보급사업	20,000,000	-	-	-	20,000,000	-	-	-	-	-	-	-	-
슬레이트 처리 지원사업	43,200,000	-	-	-	43,200,000	-	-	-	-	-	-	-	-
미세먼지 불법배출 예방감시 사업	50,240,000	-	-	-	27,979,670	-	-	-	-	5,565,110	5,565,110	-	-
폐기물 처리 및 자원화	13,115,770,000	203,507,640	-	-	12,011,111,910	772,187,000	772,187,000	-	-	16,685,220	16,685,220	-	-
폐기물의 적정 처리	6,056,909,000	48,323,000	-	-	6,070,385,420	-	-	-	-	16,180,780	16,180,780	485,721,360	-
생활폐기물 수집운반 대행사업	5,213,184,000	-	-	-	5,212,634,000	-	-	-	-	3,656,760	3,656,760	25,345,410	-
쓰레기 불법투기 감시 및 예방	118,660,000	-	-	-	114,576,680	-	-	-	-	5,870	5,870	-	-
청소관리	324,662,000	48,323,000	-	-	356,116,520	-	-	-	-	16,888,480	16,888,480	16,888,480	-
노면정소차량 운영	22,167,000	-	-	-	20,481,920	-	-	-	-	1,685,080	1,685,080	1,685,080	-
국토대청결 운동	33,448,000	-	-	-	28,315,610	-	-	-	-	5,132,390	5,132,390	5,132,390	-
재활용 정거장 사업	105,800,000	-	-	-	104,160,540	-	-	-	-	1,639,460	1,639,460	1,639,460	-
깨끗한 쓰레기 처리감시 사업	238,988,000	-	-	-	234,100,140	-	-	-	-	3,650,860	3,650,860	-	-
폐기물의 자원화	151,391,000	-	-	-	126,177,570	-	-	-	-	12,524,020	12,524,020	5,656,130	-
폐기물 재활용	40,000,000	-	-	-	31,846,940	-	-	-	-	6,588,060	6,588,060	110,000	-
농촌폐비닐 수거장리금	21,144,000	-	-	-	13,978,600	-	-	-	-	3,582,700	3,582,700	-	-

【일반회계】 【환경과】

과목 (조 직 - 사 업)	예산액 ㉑	예산성립후 증감(㉒)			예산현액 ㉓=㉑+㉒	지출액 ㉔	다음연도 이월액				보조금 반납금 반(㉕)	집행잔액 ㉖=㉑-㉔-㉕-㉗					
		전년도이월액 예비사용액	이용 전용	수입대경비 변경			계 ㉖=㉑+㉒+ +㉓+㉔+㉕+㉖	명시이월 ①	사고이월 ②	계속비이월 ③		보조금 경산잔액④ 낙찰차액⑦	예산결관액⑤	지출잔액⑥	계획변경등 집행사유미발생⑧ 예비비⑨		
모듬과 나눔 매장 운영	43,703,000	-	-	-	43,703,000	38,156,870	-	-	-	-	-	5,546,130	-	-	-	-	
농촌페비닐 수거보상금	2,000,000	-	-	-	2,000,000	1,259,300	-	-	-	-	740,700	-	-	-	-	-	
영농폐기물 수거 보조인력 지원사업	44,544,000	-	-	-	44,544,000	40,935,860	-	-	-	-	1,682,560	1,945,580	-	-	-	-	
자연순환센터 운영	6,907,470,000	155,184,640	-	-	7,062,654,640	5,814,548,920	772,187,000	772,187,000	-	-	-	475,918,720	-	-	-	-	
자연순환센터 운영	329,277,000	92,327,000	-	-	421,604,000	358,448,750	-	-	-	-	-	75,755,250	158,400	-	-	-	
공공재활용선별시설 운영	1,202,747,000	-	-	-	1,170,747,000	953,403,820	-	-	-	-	-	217,343,180	5,069,000	-	-	-	
폐기물매립지 운영	676,258,000	62,257,640	-	-	738,515,640	587,853,370	-	-	-	-	-	76,662,270	6,016,500	-	-	-	
생활폐기물 진처리시설(MBT) 운영	3,892,188,000	-	-	-	3,976,188,000	3,870,029,980	-	-	-	-	-	106,158,020	9,955,000	-	-	-	
가평군 매립시설 증설사업	807,000,000	-	-	-	807,000,000	34,813,000	772,187,000	772,187,000	-	-	-	-	-	-	-	-	-
행정운영경비(환경과)	49,368,000	-	-	-	49,368,000	45,066,950	-	-	-	-	-	4,301,050	-	-	-	-	
기본경비(환경과)	49,368,000	-	-	-	49,368,000	45,066,950	-	-	-	-	-	4,301,050	-	-	-	-	
기본경비	49,368,000	-	-	-	49,368,000	45,066,950	-	-	-	-	-	4,301,050	-	-	-	-	
재무활동(환경과)	1,390,713,000	-	-	-	1,390,713,000	1,390,691,290	-	-	-	-	-	21,710	-	-	-	-	
내부거래지출(환경과)	242,000,000	-	-	-	242,000,000	242,000,000	-	-	-	-	-	-	-	-	-	-	
내부거래지출	242,000,000	-	-	-	242,000,000	242,000,000	-	-	-	-	-	-	-	-	-	-	
보전지출	1,148,713,000	-	-	-	1,148,713,000	1,148,691,290	-	-	-	-	-	21,710	-	-	-	-	
보전지출	1,148,713,000	-	-	-	1,148,713,000	1,148,691,290	-	-	-	-	-	21,710	-	-	-	-	
재무활동(환경과)	140,000,000	-	-	-	140,000,000	111,644,000	-	-	-	-	-	28,356,000	-	-	-	-	
내부거래지출(환경과)	140,000,000	-	-	-	140,000,000	111,644,000	-	-	-	-	-	28,356,000	-	-	-	-	
내부거래지출	140,000,000	-	-	-	140,000,000	111,644,000	-	-	-	-	-	28,356,000	-	-	-	-	

【일반회계】 【도시과】

- 부서 성과

정책목표	예산액	결산액	성과지표	측정산식	성과지표 달성현황		
					목표	실적	달성률
균형이고 살기 좋은 지속가능한 도시환경 구현	43,812,361,970	27,396,116,650	2025 군관리계획 재정비 추진율	2025년 예산액 군관리계획(정비비)지출액 / 군관리계획(정비비)예산액 * 100%	100	95	95%
			가평군 관내 도시계획도로 공사 추진율	대상사업 추진에 따른 가중치 합계	100	80	80%
			범외배방 도시환경디자인사업 추진율	추진율(추진계획수립20, 제안공모추진 10,	100	100	100%

- 사업별조서

(단위:원)

과목 (조 직 - 사 업)	예산액 ㉑		예산성립후 증감 ㉒		예산현액 ㉓=㉑+㉒	지출액 ㉔	다음연도 이월액				부조금 반납금 ㉕	집행잔액 ㉖=㉑-㉔-㉕-㉗		계별변경 잔액(유미발생) ㉘		
	전년도이월액	예산도이월액	이용	수입대경비			변경	계 ㉕	명시이월 ①	사고이월 ②		계속비이월 ③	보조금 정산잔액④		예산결감액⑤	지출잔액⑥
도시과	28,994,952,000	20,103,805,020	-	-	49,098,757,020	31,120,323,280	14,089,061,020	4,163,092,670	3,535,108,850	6,390,859,500	55,760,888	167,907,912	3,833,611,832	167,907,912	3,665,703,920	-
도시개발	26,462,620,000	20,103,805,020	-	-	46,566,425,020	28,582,580,100	14,089,061,020	4,163,092,670	3,535,108,850	6,390,859,500	55,760,888	167,907,912	3,829,013,012	167,907,912	3,661,105,100	-
도시계획수립	1,551,662,000	436,119,470	-	-	1,987,781,470	993,301,320	885,333,170	682,630,500	192,702,670	-	41,160,000	67,986,980	67,986,980	67,986,980	67,986,980	-
도시건축 운영 지원	153,770,000	17,847,000	-	-	171,617,000	131,446,460	-	-	-	-	-	40,170,540	40,170,540	40,170,540	40,170,540	-
축양기준정 일제조사	12,892,000	-	-	-	12,892,000	12,890,340	-	-	-	-	-	1,660	1,660	1,660	1,660	-
경춘선(가평구간) 패선부지 개선사업	-	8,322,550	-	-	8,322,550	7,891,280	-	-	-	-	-	431,270	431,270	431,270	431,270	-
군관리계획	1,385,000,000	321,256,750	-	-	1,706,256,750	841,073,240	796,640,000	682,630,500	104,009,500	-	41,160,000	27,383,510	27,383,510	27,383,510	27,383,510	-
보남공원 조성사업	-	88,693,170	-	-	88,693,170	-	-	-	88,693,170	-	-	-	-	-	-	-
도시기반시설 확충	350,000,000	341,231,500	-	-	691,231,500	620,553,470	-	-	-	-	-	70,678,030	70,678,030	70,678,030	70,678,030	-
도시계획시설 토지보상	350,000,000	-	-	-	350,000,000	279,497,600	-	-	-	-	-	70,502,400	70,502,400	70,502,400	70,502,400	-
청평 어린이공원 조성사업	-	341,231,500	-	-	341,231,500	341,055,870	-	-	-	-	-	175,630	175,630	175,630	175,630	-
도시개발	350,000,000	1,055,253,050	-	-	1,405,253,050	1,199,955,120	19,146,800	-	19,146,800	-	13,628,648	172,522,482	172,522,482	172,522,482	172,522,482	-
구역사 일원 도시재생사업(도비)	300,000,000	457,170,760	-	-	757,170,760	598,966,940	-	-	-	-	5,244,448	152,959,372	152,959,372	152,959,372	152,959,372	-
목동근린공원 조성	-	598,082,290	-	-	598,082,290	570,134,980	-	-	-	-	8,384,200	19,563,110	19,563,110	19,563,110	19,563,110	-

【일반회계】 【도시과】

과목 (조 직 - 사 업)	예산액 ㉔		예산성립후 증감 ㉕				예산련액 ㉖=㉗+㉘	지출액 ㉙	다음연도 이월액				보조금 반납금 반납액 ㉚	집행잔액 ㉛=㉜-㉝-㉞-㉟				
	전년도이월액 예비사용액	이용 잔용	이용 잔용	추진과경비 변경	계 ㉗	명시이월 ①			사고이월 ②	계속비이월 계속비이월 ③	보조금 경산잔액④	낙출차액⑦		계 ㉜=㉗+㉘ +㉙+㉚+㉛+㉜	예산결관액⑤	지출잔액⑥	계 ㉝=㉜+㉙ +㉚+㉛+㉜+㉝	개회비경등 집행사무비발생⑩ 예비비⑩
관내 도시공원 유지관리		50,000,000					50,000,000	30,853,200	19,146,800	-	-	-	-	-	-	-		
도시계획도로 개설	15,337,789,720	11,607,000,000				26,944,789,720	14,007,783,700	9,803,118,620	1,498,653,170	3,016,387,460	5,288,037,990	-	-	3,133,887,400	-	-		
가평읍 외곽순환도로 개설사업	3,737,530,090	-				3,737,530,090	1,904,836,870	1,832,683,220	-	1,832,683,220	-	-	-	-	-	-		
가평·북면 도시계획도로 개설	1,704,469,860	966,000,000				2,670,469,860	2,082,944,960	30,714,200	-	30,714,200	-	-	-	556,810,700	-	-		
철암·청평 도시계획도로 개설	3,184,286,880	2,643,000,000				5,827,286,880	4,228,013,960	1,313,027,750	1,024,448,210	288,578,540	-	-	-	286,245,170	-	-		
상·조종 도시계획도로 개설	273,278,470	580,000,000				853,278,470	485,664,170	10,000,000	-	10,000,000	-	-	-	357,594,300	-	-		
미군공여구역 주변지역 지원사업	5,938,337,920	3,200,000,000				9,138,337,920	3,850,239,930	5,288,097,990	-	-	-	-	-	-	-	-		
도시계획도로 소규모 개설사업		60,000,000				60,000,000	55,625,030	-	-	-	-	-	-	4,374,970	-	-		
가평도시계획도로 중로3-10호선 개설공사		300,000,000				300,000,000	-	300,000,000	-	-	-	-	-	-	-	-		
청평도시계획도로 중로3-13호선 보도 개설공사		500,000,000				530,000,000	273,117,500	-	-	-	-	-	-	256,882,500	-	-		
북면 하나무아트 교차로 개선공사		600,000,000				620,000,000	145,796,040	474,203,960	474,203,960	-	-	-	-	-	-	-		
철암도시계획도로 소로2-19호선 개설공사		650,000,000				670,000,000	185,114,940	200,000,000	-	200,000,000	-	-	-	284,885,060	-	-		
가평도시계획도로 소로2-81호선 개설공사		700,000,000				829,886,500	720,278,000	109,608,500	-	109,608,500	-	-	-	-	-	-		
원리도시계획도로 대로3-1호선 개설공사		500,000,000				800,000,000	17,435,000	-	-	-	-	-	-	782,565,000	-	-		
청평도시계획도로 소로2-13호선 개설공사		30,000,000				30,000,000	2,235,200	20,067,000	-	20,067,000	-	-	-	7,697,800	-	-		
가평도시계획도로 소로2-74호선 개설공사		200,000,000				200,000,000	14,609,000	185,391,000	-	185,391,000	-	-	-	-	-	-		
가평도시계획도로 소로3-40호선 개설공사		258,000,000				258,000,000	5,595,700	-	-	-	-	-	-	252,404,300	-	-		
상면도시계획도로 중로2-24호선 개설공사		300,000,000				300,000,000	10,300,400	-	-	-	-	-	-	289,699,600	-	-		
가평도시계획도로 소로2-79호선 개설공사		30,000,000				30,000,000	22,388,600	-	-	-	-	-	-	7,611,400	-	-		
가평도시계획도로 중로2-1호선 개설공사		30,000,000				30,000,000	2,233,000	20,067,000	-	20,067,000	-	-	-	7,700,000	-	-		

【일반회계】 【도시과】

과목 (조 직 - 사 업)	예산액 ㉔		예산성립후 증감 ㉕				예산연도 이월액				보조금 반납금 반납액 ㉖	집행잔액 ㉗=㉔-㉕-㉖-㉘				
	예산액 ㉔	잔여예산액 ㉔-㉕-㉖	이용 잔용	이용 잔용	변경	지출액 ㉘	계 ㉙	명시이월 ㉚	사고이월 ㉛	계속비이월 ㉜		보조금 경잔액 ㉗	계 ㉙=㉔+㉕ +㉖+㉗+㉘+㉙	예산결산액 ㉕	지출잔액 ㉖	계획변경등 집행사무미발생 예비비 ㉘
첨단도시계획도로 소로3-96호선 개설공사	30,000,000	-	-	-	-	1,335,400	19,248,000	-	19,248,000	-	-	9,416,600	-	9,416,600	-	
현리도시계획도로 소로2-68호선 개설공사	30,000,000	-	-	-	-	-	-	-	-	-	-	30,000,000	-	30,000,000	-	
주거환경개선	797,800,000	546,894,710	-	-	-	1,283,834,890	-	-	-	-	972,240	59,887,560	2,091,210	57,596,370	-	
도시경관시설 및 광고물유지관리	797,800,000	546,894,710	-	-	-	1,283,834,890	-	-	-	-	972,240	59,887,560	2,091,210	57,596,370	-	
역세권 지구단위계획	7,400,000,000	886,716,570	-	-	-	7,183,955,060	1,102,761,510	-	-	1,102,761,510	-	-	-	-	-	
가평역세권 기반시설 조성	4,800,000,000	195,148,550	-	-	-	4,731,133,870	264,014,660	-	-	264,014,660	-	-	-	-	-	
청평역세권 기반시설 조성	1,400,000,000	287,863,520	-	-	-	844,989,250	822,864,270	-	-	822,864,270	-	-	-	-	-	
상천역세권 기반시설 조성	200,000,000	365,700,550	-	-	-	549,817,990	15,882,560	-	-	15,882,560	-	-	-	-	-	
역세권 지구단위계획 미집행 시설 보상	1,000,000,000	58,003,950	-	-	-	1,058,003,950	-	-	-	-	-	-	-	-	-	
군관리계획	1,910,000,000	500,000,000	-	-	-	2,079,069,480	306,891,920	-	306,891,920	-	-	24,018,600	-	24,018,600	-	
군관리계획(지구단위계획) 재정비	10,000,000	500,000,000	-	-	-	371,483,400	114,498,000	-	114,498,000	-	-	24,018,600	-	24,018,600	-	
관리형 지구단위계획 기반시설 조성	1,900,000,000	-	-	-	-	1,707,606,080	192,393,920	-	192,393,920	-	-	-	-	-	-	
도시개발사업(위탁)	2,496,158,000	1,000,000,000	-	-	-	1,224,117,060	1,971,809,000	1,971,809,000	-	-	-	300,231,940	-	300,231,940	-	
읍내지구 도시개발사업	500,000,000	1,000,000,000	-	-	-	699,768,060	500,000,000	500,000,000	-	-	-	300,231,940	-	300,231,940	-	
대곡2지구 도시개발사업	1,996,158,000	-	-	-	-	524,349,000	1,471,809,000	1,471,809,000	-	-	-	-	-	-	-	
행정운영경비(도시과)	61,033,000	-	-	-	-	56,449,330	-	-	-	-	-	4,583,670	-	4,583,670	-	
기본경비(도시과)	61,033,000	-	-	-	-	56,449,330	-	-	-	-	-	4,583,670	-	4,583,670	-	
기본경비	61,033,000	-	-	-	-	56,449,330	-	-	-	-	-	4,583,670	-	4,583,670	-	
재무활동	2,471,299,000	-	-	-	-	2,471,283,850	-	-	-	-	-	15,150	-	15,150	-	
내부거래지출(도시과)	2,470,439,000	-	-	-	-	2,470,438,330	-	-	-	-	670	670	-	670	-	

【일반회계】 【도시과】

과목 (조 직 - 사 업)	예산액 ㉔	예산성립후 증감액			예산현액 ㉕=㉔+㉖	지출액 ㉗	다음연도 이월액				보조금 반납금 ㉘	집행잔액 ㉙=㉔-㉚-㉛-㉜			계별변경등 집행사무미발생액 ㉝	
		전년도이월액	이용	추진대경비 변경			명시이월 ㉚	사고이월 ㉛	계속비이월 ㉜	보조금 경산잔액 ㉞		예산결산액 ㉟	지출잔액 ㊱	계 ㉙=㉔+㉞+ ㉚+㉛+㉜+㉝		
																예비비사용액
내부거래지출	2,470,439,000	-	-	-	2,470,439,000	2,470,439,330	-	-	-	-	-	670	-	-	-	-
보전지출(도시과)	860,000	-	-	-	860,000	845,520	-	-	-	-	-	14,480	-	-	14,480	-
보전지출	860,000	-	-	-	860,000	845,520	-	-	-	-	-	14,480	-	-	14,480	-

【일반회계】 【교통과】

- 부서 성과

정책목표	예산액	결산액	성과지표		측정산식	성과지표 달성현황	
			목표	실적		목표	달성률
대중교통 인프라 확충 및 선진 교통문화 확산	10,575,357,230	9,382,974,910	특별교통수단 운영 실적	62	연간 총 운행횟수/대당 운행개월의 총합	65	100%
			행복택시 운영 실적	90	연간 총 운행횟수/대당 운행개월의 총합	90	100%
			어린이보호구역 관리	100	(지출액/당예산액(100,000,000)×100×0.5) ×(어린이보호구역 내 어린이 교통사고 발생건수 점수×0.5)	100	100%

- 사업별조사

(단위:원)

과목 (조 직 - 사 업)	예산액 ㉑			예산성립후 증감 ㉒			예산현액 ㉓=㉑+㉒			지출액 ㉔			다음연도 이월액			부조금 반납금 ㉕	집행잔액 ㉖=㉓-㉔-㉕-㉖			특별비용 진행사유미발생 ㉗	예비비 ㉘
	전년도이월액	이월액	이용액	전용액	변경액	계	명시이월 ㉙	사고이월 ㉚	계속비이월 ㉛	계	보조금 정산잔액 ㉜	낙찰차액 ㉝	예산결감액 ㉞	지출잔액 ㉟	계		+㉑-㉔+㉕ +㉖+㉗+㉘+㉙	+㉚+㉛+㉜+㉝+㉞+㉟	+㊱+㊲+㊳		
교통과	16,389,402,000	459,177,230	-	-	-	16,848,579,230	13,983,183,500	1,288,166,540	1,247,617,840	40,548,700	-	183,200,485	355,277,645	-	1,384,028,705	-	-	-	1,028,751,060	-	-
교통환경 개선	14,388,284,000	459,177,230	-	-	-	14,827,461,230	12,349,523,800	1,288,166,540	1,247,617,840	40,548,700	-	183,200,485	355,277,645	-	986,570,405	-	-	-	641,292,760	-	-
운수업체 관리 및 지원	9,606,661,000	362,667,380	-	-	-	9,969,328,380	8,925,409,880	52,362,000	33,750,000	18,612,000	-	179,507,520	281,404,640	-	812,448,970	-	-	-	531,044,330	-	-
교통행정지원	76,680,000	-	-	-	-	76,680,000	56,303,900	18,612,000	-	18,612,000	-	810	-	-	1,763,290	-	-	-	1,763,290	-	-
고령운전자 운전연허 자진반납 지원사업	12,000,000	-	-	-	-	12,000,000	6,100,000	-	-	-	-	2,950,000	2,950,000	-	2,950,000	-	-	-	-	-	-
청소년 교통비 지원 사업	29,806,000	-	-	-	-	29,806,000	29,806,000	-	-	-	-	-	-	-	-	-	-	-	-	-	-
운수업체 유류보조금	2,040,000,000	-	-	-	-	2,040,000,000	1,511,144,960	-	-	-	-	528,855,040	528,855,040	-	528,855,040	-	-	-	528,855,040	-	-
버스 관리 및 지원	3,001,403,000	20,240,000	-	-	-	3,021,643,000	2,960,609,000	-	-	-	-	6,300,000	54,734,000	-	54,734,000	-	-	-	-	-	-
광역플카드 연계 마일리지 지원 사업	8,180,000	1,027,380	-	-	-	9,207,380	8,739,970	-	-	-	-	303,820	163,560	-	163,560	-	-	-	-	-	-
농촌형 교통모델(버스)	460,000,000	240,000,000	-	-	-	700,000,000	590,690,800	-	-	-	-	54,654,600	54,654,600	-	54,654,600	-	-	-	-	-	-
광역버스 공공외이파이 통신비 지원	12,060,000	-	-	-	-	12,060,000	11,701,210	-	-	-	-	107,590	251,200	-	251,200	-	-	-	-	-	-
농어촌 공영버스 구입지원	101,250,000	-	-	-	-	101,250,000	67,500,000	33,750,000	33,750,000	-	-	-	-	-	-	-	-	-	-	-	-
농어촌 공영버스 운영 실질 보조	929,677,000	-	-	-	-	929,677,000	929,677,000	-	-	-	-	-	-	-	-	-	-	-	-	-	-
맞춤형 버스 지원 사업	127,000,000	-	-	-	-	127,000,000	127,000,000	-	-	-	-	-	-	-	-	-	-	-	-	-	-

【일반회계】 【교통과】

과목 (조 직 - 사 업)	예산액 ㉔	예산성립후 증감액			지출액 ㉒	다음연도 이월액				보조금 반납금 반납액 ㉕	집행잔액 ㉑=㉒-㉓-㉔-㉕			
		전년도이월액 예비비용액	이용 이월액	추진과경비 변경		계 ㉖	명시이월 액 ㉗	사고이월 액 ㉘	계속비이월 액 ㉙		보조금 경산잔액 ㉚	예산결산액 ㉛	지출잔액 ㉜	계 ㉝=㉚+㉛+㉜+㉝
시내버스 공공와이파이 임차운영사업	9,648,000	-	-	-	9,648,000	-	-	-	-	-	-	-	-	-
농촌형 교통모델 (택시분야)	-	100,000,000	-	-	71,854,520	-	-	-	14,072,740	14,072,740	-	-	-	-
복지택시 도입 지원	500,000,000	-	-	-	384,024,560	-	-	-	67,987,720	67,987,720	-	-	-	-
택시카드결제 수수료 지원	22,343,000	-	-	-	19,938,610	-	-	-	1,681,950	1,681,950	-	-	-	-
택시카드단말기 통신료 지원	3,126,000	-	-	-	3,126,000	-	-	-	-	-	-	-	-	-
법인택시 처우개선 지원	36,000,000	-	-	-	27,050,000	-	-	-	-	-	-	-	-	-
수요응답형 대중교통 시스템 운영	3,600,000	-	-	-	3,600,000	-	-	-	-	-	-	-	-	-
특별교통수단 운영 지원	980,000,000	-	-	-	880,079,960	-	-	-	80,928,040	80,928,040	-	-	-	-
화물자동차 첨단안전장치 장착지원	-	1,600,000	-	-	-	-	-	-	680,000	680,000	-	-	-	-
경기도 공공버스 운영 지원	987,379,000	-	-	-	987,379,000	-	-	-	-	-	-	-	-	-
택시서비스 향상	2,000,000	-	-	-	1,574,000	-	-	-	426,000	426,000	-	-	-	-
광역버스 비상제동장치 장착 지원	4,301,000	-	-	-	4,301,000	-	-	-	1,828,000	1,828,000	-	-	-	-
일반택시기사 긴급고용 안정지원	83,000,000	-	-	-	83,000,000	-	-	-	-	-	-	-	-	-
법인 및 개인택시 방역 차단약 설치 지원사업	1,800,000	-	-	-	1,800,000	-	-	-	-	-	-	-	-	-
전세버스 영상기록장치 장착 지원	16,008,000	-	-	-	13,062,400	-	-	-	1,472,800	1,472,800	-	-	-	-
고령운전자 운전면허 차리반납 지원사업 (국비/지원)	8,000,000	-	-	-	8,000,000	-	-	-	-	-	-	-	-	-
3차 일반택시기사 긴급고용 안정지원(국비/지원)	36,400,000	-	-	-	36,400,000	-	-	-	-	-	-	-	-	-
비공공제 노선버스 기사 환시 지원	50,400,000	-	-	-	45,600,000	-	-	-	4,800,000	4,800,000	-	-	-	-
2차 전세버스기사 소득안정자금 지원	28,800,000	-	-	-	24,000,000	-	-	-	4,800,000	4,800,000	-	-	-	-
4차 일반택시기사 환시지원 (국비/지원)	36,000,000	-	-	-	36,000,000	-	-	-	-	-	-	-	-	-

【일반회계】 【교통과】

과목 (조 직 - 사 업)	예산액 ㉔	예산성립후 증감(△)			지출액 ㉕	다음연도 이월액				보조금 반납금 반납액 ㉖	집행잔액 ㉗=㉔-㉕-㉖-㉘						
		전년도이월액 예비사용액	이용 전용	수입대경비 변경		예산련액 ㉙=㉔+㉚	계 ㉛	명시이월 ①	사고이월 ②		계속비이월 ③	보조금 경산잔액④ 낙찰차액⑦	예산결관액⑤	지출잔액⑥	계 ㉜=㉔+㉚+ ㉙+㉛+㉜+㉝+㉞		
																개회비경등 집행사유미발생⑧ 예비비⑨	
선진 교통 문화 정착	57,756,000	-	-	-	57,756,000	54,076,000	-	-	-	-	-	3,680,000	-	-	-	-	
교통관련 위원회 운영	5,140,000	-	-	-	5,140,000	2,460,000	-	-	-	-	-	2,680,000	-	-	-	-	
사회단체 운영 지원	12,200,000	-	-	-	12,200,000	12,200,000	-	-	-	-	-	-	-	-	-	-	
드론 활성화 지원	40,416,000	-	-	-	40,416,000	39,416,000	-	-	-	-	-	1,000,000	-	-	-	-	
교통시설물 설치 및 유지 관리	4,624,577,000	96,309,850	-	-	4,720,886,850	3,302,570,780	1,235,804,540	1,213,867,840	21,936,700	-	13,692,965	73,873,005	-	-	-	-	94,945,560
노인보호구역 개선사업(국비)	269,000,000	-	-	-	269,000,000	268,475,580	-	-	-	-	262,210	262,210	-	-	-	-	-
어린이보호구역 개선사업(국비)	308,000,000	-	-	-	308,000,000	208,401,480	50,055,840	50,055,840	-	-	-	33,743,420	-	-	-	-	15,799,260
교통시설운영 지원	220,000,000	-	-	-	220,000,000	217,010,120	-	-	-	-	-	2,989,880	-	-	-	-	2,989,880
교통안전시설물관리	767,077,000	-	-	-	767,077,000	713,284,410	21,936,700	21,936,700	-	-	-	31,875,890	-	-	-	-	31,875,890
대중교통시설물관리	200,000,000	66,309,850	-	-	266,309,850	259,387,530	-	-	-	-	-	6,922,320	-	-	-	-	6,922,320
외곽지역 시군 정류소전광판 설치사업	100,000,000	-	-	-	100,000,000	97,527,810	-	-	-	-	741,660	1,730,530	-	-	-	-	-
어린이보호구역 개선사업	200,000,000	-	-	-	200,000,000	186,122,770	-	-	-	-	-	13,877,230	-	-	-	-	13,877,230
무인교통단속장비 등 설치사업(국비)	588,000,000	-	-	-	588,000,000	538,690,370	-	-	-	-	2,348,080	23,480,770	-	-	-	-	23,480,780
회전교차로 설치 사업	780,000,000	30,000,000	-	-	810,000,000	66,227,800	743,772,000	743,772,000	-	-	-	200	-	-	-	-	200
어린이보호구역 과속경보시스템 설치사업(국비)	430,000,000	-	-	-	430,000,000	9,980,000	420,040,000	420,040,000	-	-	-	-	-	-	-	-	-
어린이보호구역 과속방지턱 설치사업(도비)	8,000,000	-	-	-	8,000,000	7,356,530	-	-	-	-	321,735	321,735	-	-	-	-	-
교통약자 보행환경 개선사업(도비)	184,500,000	-	-	-	184,500,000	171,259,820	-	-	-	-	6,620,080	6,620,080	-	-	-	-	6,620,090
엘로카펫 등 설치사업(도비)	20,000,000	-	-	-	20,000,000	19,906,920	-	-	-	-	83,080	-	-	-	-	-	-
2021년 버스 인프라 시행개선사업(도비)(전환사업)	550,000,000	-	-	-	550,000,000	538,979,640	-	-	-	-	3,306,110	7,714,250	-	-	-	-	-
자동차와 건설기계의 등록과 관리	13,580,000	-	-	-	13,580,000	13,181,300	-	-	-	-	-	408,700	-	-	-	-	408,700

【일반회계】 【교통과】

과목 (조 직 - 사 업)	예산액 ㉔	예산성립후 증감액			지출액 ㉒	다음연도 이월액				보조금 반납금 ㉕	집행잔액 ㉖=㉑-㉒-㉓-㉔			계정변경등 집행사무미발생액 예비비액	
		전년도이월액 예비비사용액	이용 전용	수입대경비 변경		계 ㉗	명시이월 ㉑	사고이월 ㉒	계속비이월 ㉓		보조금 경산잔액 ㉕	예산결산액 ㉖	지출잔액 ㉗		예비비 ㉘
등록행정 지원	7,590,000	-	-	-	7,421,300	-	-	-	-	-	168,700	-	-	-	-
특별사법경찰관 업무 추진	6,000,000	-	-	-	5,760,000	-	-	-	-	-	240,000	-	-	-	168,700
기본경비	65,500,000	-	-	-	54,285,830	-	-	-	-	-	11,214,170	-	-	-	240,000
기본경비	65,500,000	-	-	-	54,285,830	-	-	-	-	-	11,214,170	-	-	-	11,214,170
재무활동(교통과)	2,021,118,000	-	-	-	1,633,659,700	-	-	-	-	-	387,458,300	-	-	-	11,214,170
보전지출	2,021,118,000	-	-	-	1,633,659,700	-	-	-	-	-	387,458,300	-	-	-	387,458,300
주차장특별회계 전출금	1,779,573,000	-	-	-	1,392,135,000	-	-	-	-	-	387,438,000	-	-	-	387,438,000
보전지출	241,545,000	-	-	-	241,524,700	-	-	-	-	-	20,300	-	-	-	20,300

【일반회계】 【건축과】

- 부서 성과

정책목표	예산액	결산액	성과지표	측정신식	성과지표 달성현황		
					목표	실적	달성률
신속·공정·적극적 건축 행정으로 민원인이 만족하는 올바른 건축 문화를 정착하고 쾌적한 주거환경을 조성하여 국민의 주거복지에 향상하고자 함.	316,440,000	292,363,080	빈집정비사업 추진 사용승인시·철거조사·검사 및 확인 업무·건축사 대행 추진 위반건축물 지도단속 및 관리	빈집정비사업 추진률	100	100	100%
				세출예산과목에 대한 예산액	100	100	100%
				이행강제금 징수 실적	70	95	100%

- 사업별조사

(단위:원)

과목 (조 직 - 사 업)	예산액 ㉑	예산성립후 증감㉒			예산현액 ㉓=㉑+㉒	지출액 ㉔	다음연도 이월액				부조금 반납금 ㉕	집행잔액 ㉖=㉑-㉒-㉓-㉔-㉕			특별비용 집행사유미발생㉗		
		전년도이월액 예비사용액	이용 예비사용액	이용 전용			변경	계 ㉖	명시이월 ㉑	사고이월 ㉒		계속비이월 ㉓	보조금 정산잔액㉔	예산결감액㉕		지출잔액㉖	예비비㉗
건축과	529,187,000	20,000,000	-	-	549,187,000	510,287,350	-	-	-	225,000	38,674,650	225,000	2,673,500	34,094,150	-	1,682,000	
도시개발	479,474,000	20,000,000	-	-	499,474,000	469,980,080	-	-	-	225,000	29,258,920	225,000	2,572,000	24,779,920	-	1,682,000	
주거환경개선	220,874,000	20,000,000	-	-	240,874,000	230,749,000	-	-	-	225,000	9,900,000	225,000	2,039,000	5,954,000	-	1,682,000	
농어촌빈집정비사업	52,000,000	-	-	-	52,000,000	52,000,000	-	-	-	-	-	-	-	-	-	-	
불법건축물 관리	5,840,000	-	-	-	5,840,000	1,122,000	-	-	-	-	4,718,000	-	-	4,718,000	-	-	
공동주택관리	99,700,000	20,000,000	-	-	119,700,000	114,743,000	-	-	-	-	4,957,000	2,039,000	2,039,000	1,236,000	-	1,682,000	
소규모 공동주택 관리	10,000,000	-	-	-	10,000,000	9,552,000	-	-	-	224,000	224,000	224,000	224,000	-	-	-	
화재안전성능보강 지원사업	53,334,000	-	-	-	53,334,000	53,332,000	-	-	-	1,000	1,000	1,000	1,000	-	-	-	
인허가민원 처리 및 관리	258,600,000	-	-	-	258,600,000	239,241,080	-	-	-	-	19,358,920	-	533,000	18,825,920	-	-	
인허가민원 처리 및 관리	258,600,000	-	-	-	258,600,000	239,241,080	-	-	-	-	19,358,920	-	533,000	18,825,920	-	-	
행정운영경비(건축과)	49,122,000	-	-	-	49,122,000	39,706,440	-	-	-	-	9,415,560	-	101,500	9,314,060	-	-	
기본경비	49,122,000	-	-	-	49,122,000	39,706,440	-	-	-	-	9,415,560	-	101,500	9,314,060	-	-	
기본경비	49,122,000	-	-	-	49,122,000	39,706,440	-	-	-	-	9,415,560	-	101,500	9,314,060	-	-	
재무활동(건축과)	591,000	-	-	-	591,000	590,830	-	-	-	-	170	-	-	170	-	-	

【일반회계】 【건축과】

과목 (조 직 - 사 업)	예산액 ㉑		예산성립후 증감 ㉒				예산련액 ㉓=㉑+㉒	지출액 ㉔	다음연도 이월액				금 보 조 금 반 납 금 ㉕	집행잔액 ㉖=㉑-㉒-㉓-㉔-㉕			
	예산액		전년도이월액	이용	추진대경비	이월			이월액	계 ㉖	명시이월 ㉗	사고이월 ㉘		계속비이월 ㉙	계 ㉖=㉑+㉓ +㉔+㉕+㉖+㉗	보조금 경잔액 ㉚	예산결감액 ㉛
	예산액	예산액	이월액	이용	추진대경비	이월액	계 ㉖	명시이월 ㉗	사고이월 ㉘	계속비이월 ㉙	보조금 경잔액 ㉚	예산결감액 ㉛	지출잔액 ㉜	계 별 변 경 등 집 행 사 유 미 발 생 액 ㉝			
보전지출	591,000	-	-	-	-	-	591,000	590,830	-	-	-	170	-	-	-	-	-
보전지출	591,000	-	-	-	-	-	591,000	590,830	-	-	-	170	-	-	-	-	-

【일반회계】 【허가민원과】

- 부서 성과

정책목표	예산액	결산액	성과지표	측정산식	성과지표 달성현황		
					목표	실적	달성률
깨끗하고 쾌적한 주거환경을 조성하고, 원활한 인·허가 민원서비스를 제공한다.	55,800,000	31,643,230	인허가지지(개발행위허가)사후관리율	$\frac{\text{개발행위허가지지 인허가건수} \times 0.5}{\text{개발행위허가지지 불발발생 조치율} \times 0.5}$	100	100	100%
농지원부 정비등으로 농지의 보전과 효율적인 농지이용 관리를 도모한다.	18,142,000	17,077,320	개간사업 준공지 사후관리율	$\frac{\text{금년도 처리완료 건수}}{\text{전년도 적발건수}} \times 100$	100	100	100%
산지전용허가자에 대한 지속적, 주기적인 현장 관리로 산음자원을 보호한다.	1,000,000	0	대형 산지전용지 사후관리율	$\frac{\text{인정전용 대상지 수}}{\text{인정전용 계획 대상지 수}} \times 100$ $\frac{\text{인정전용 대상지 수}}{\text{인정전용 대상지 수}} \times 50\%$	72	76	105%
공중위생서비스의 질적향상 및 군민의 건강과 삶의 질 향상에 기여한다	19,100,000	13,100,000	공중위생서비스 평가결과 녹색 등급률	평가 및 공표횟수 녹색등급 지정수 / 대상업체 수 * 100	60	60	100%
식품안전사고 예방관리를 강화하여 식품안전성 확보에 기여한다.	19,444,000	16,041,190	어린이 급식관리지원센터 어린이급식소(20인 이하) 등록 관리율	21년 신규종합평가 결과 적용 대상률 100%, 최종평가점수 70점, 하위 55점, 최하위 40점	100	100	100%
			음식점 위생등급제 지정률	(지정업소수 / 목표 지정업소수) * 100	80%	134%	168%

- 사업별 성과

과목 (조 직 - 사 업)	예산액 ㉑	예산성립후 증감 ㉒			예산련액 ㉓=㉑+㉒	지출액 ㉔	다음연도 이월액			보조금 반납금 반납금 ㉕	집행잔액 ㉖=㉓-㉔-㉕-㉗		계 ㉘=㉑+㉓ +㉔+㉕+㉖+㉗	계 별비결등 집행사무비발생 ㉙
		전년도이월액	이용	잔용			수입대경비	변경	명시이월 ㉑		사고이월 ㉒	계속비이월 계속비이월 ㉓		
허가민원과	534,673,000	-	-	-	534,673,000	481,225,780	-	-	-	4,701,910	1,999,090	48,745,310	-	-
도시개발	55,800,000	-	-	-	55,800,000	31,643,230	-	-	-	24,156,770	-	24,156,770	-	-
인허가민원 처리 및 관리	55,800,000	-	-	-	55,800,000	31,643,230	-	-	-	24,156,770	-	24,156,770	-	-
인허가민원 처리 및 관리	55,800,000	-	-	-	55,800,000	31,643,230	-	-	-	24,156,770	-	24,156,770	-	-
농지 보전 및 인허가관리	116,387,000	-	-	-	116,387,000	109,024,130	-	-	-	4,500,500	1,797,690	2,862,370	-	-
농지 및 인허가민원 관리	116,387,000	-	-	-	116,387,000	109,024,130	-	-	-	4,500,500	1,797,690	2,862,370	-	-
농지이용관리지원비	85,792,000	-	-	-	85,792,000	80,574,200	-	-	-	4,177,280	1,040,520	1,040,520	-	-
농지 인허가 민원처리 및 관리	18,142,000	-	-	-	18,142,000	17,077,320	-	-	-	1,064,680	-	1,064,680	-	-
농지불법행위 단속지원사업	12,453,000	-	-	-	12,453,000	11,372,610	-	-	-	323,220	757,170	757,170	-	-
산림재해 방지	1,000,000	-	-	-	1,000,000	-	-	-	-	1,000,000	-	1,000,000	-	-
산림관리	1,000,000	-	-	-	1,000,000	-	-	-	-	1,000,000	-	1,000,000	-	-

(단위:원)

【일반회계】 【허가민원과】

과목 (조 직 - 사 업)	예산액 ㉔	예산성립후 증감액			지출액 ㉕	다음연도 이월액				보조금 반납금 ㉖	집행잔액 ㉗=㉔-㉕-㉖-㉘-㉙					
		전년도이월액 예비사용액	이용 이용	추진대경비 변경 전용		계 ㉖	명시이월 ①	사고이월 ②	계속비이월 계속비이월 ③		보조금 경산잔액 ㉘	예산결관액 ⑤	지출잔액 ⑥	계 ㉗=㉔+⑤+⑥+⑦+⑧+⑨	개회비경등 집행사무미발생 ⑩ 예비비 ⑩	
신원민원관리	1,000,000	-	-	-	-	1,000,000	-	-	-	-	-	-	-	1,000,000	-	-
공중위생서비스선진화	19,100,000	-	-	-	13,100,000	19,100,000	-	-	-	-	-	-	-	6,000,000	6,000,000	-
보건위생수준 향상	19,100,000	-	-	-	13,100,000	19,100,000	-	-	-	-	-	-	-	6,000,000	6,000,000	-
공중위생업소 관리	19,100,000	-	-	-	13,100,000	19,100,000	-	-	-	-	-	-	-	6,000,000	6,000,000	-
식품위생관리	256,799,000	-	-	-	252,385,420	256,799,000	-	-	-	-	201,410	201,400	-	4,212,170	4,010,770	-
안전한 식품위생 관리	256,799,000	-	-	-	252,385,420	256,799,000	-	-	-	-	201,410	201,400	-	4,212,170	4,010,770	-
식품안전사고 예방	3,000,000	-	-	-	-	3,000,000	-	-	-	-	-	-	-	3,000,000	-	-
식품안전사고예방 검체수거사업	4,644,000	-	-	-	4,241,190	4,644,000	-	-	-	-	201,410	201,400	-	-	-	-
음식문화개선	10,000,000	-	-	-	10,000,000	10,000,000	-	-	-	-	-	-	-	-	-	-
어린이급식관리지원센터 운영	216,000,000	-	-	-	216,000,000	216,000,000	-	-	-	-	-	-	-	-	-	-
어린이식품안전보충구역 전담관리원 활동지원(보조)	1,200,000	-	-	-	1,200,000	1,200,000	-	-	-	-	-	-	-	-	-	-
건강기능식품관리 검체수거	600,000	-	-	-	600,000	600,000	-	-	-	-	-	-	-	-	-	-
푸드서비스 선진화(식사문화 개선)	12,855,000	-	-	-	12,855,000	12,855,000	-	-	-	-	-	-	-	-	-	-
위생인허가 민원처리 및 관리	8,500,000	-	-	-	7,469,230	8,500,000	-	-	-	-	-	-	-	1,010,770	1,010,770	-
행정운영경비(허가민원과)	72,460,000	-	-	-	64,950,940	72,460,000	-	-	-	-	-	-	-	7,509,060	7,509,060	-
기본경비(허가민원과)	72,460,000	-	-	-	64,950,940	72,460,000	-	-	-	-	-	-	-	7,509,060	7,509,060	-
기본경비	72,460,000	-	-	-	64,950,940	72,460,000	-	-	-	-	-	-	-	7,509,060	7,509,060	-
재무활동(허가민원과)	13,127,000	-	-	-	10,122,060	13,127,000	-	-	-	-	-	-	-	3,004,940	3,004,940	-
보전지출	13,127,000	-	-	-	10,122,060	13,127,000	-	-	-	-	-	-	-	3,004,940	3,004,940	-
보전지출	13,127,000	-	-	-	10,122,060	13,127,000	-	-	-	-	-	-	-	3,004,940	3,004,940	-

【일반회계】 【보건소】

- 부서 성과

정책목표	예산액	결산액	성과지표	측정신식	성과지표 달성현황		
					목표	실적	달성률
양질의 보건료 서비스제공으로 국민건강 증진도모	971,554,000	869,390,790	직원 서비스교육(청경교육)	결과보고서(내부결재)	2	2	100%
맞춤형 건강증진서비스 제공으로 주민의 건강수준을 향상	1,854,691,000	1,789,184,550	산모신생아 건강관리 지원율 방문건강관리 신규등록 및 직접관리율 금연클리닉운영실적	(연간 산모신생아 건강관리서비스 이용자 수/연간 출생아수)*100 정월합동지표 측정신식(신규등록특별관리율)>=0%(이상) 5회이상 금연상담 이수율(아우자수/보건교육연몰리닉목표인수)	33%이상 S등급 S등급	31.51 유예 유예	95% 125% 114%
지역사회중심 정신건강서비스 제공으로 주민의 정신건강 증진	1,247,566,000	1,139,147,190	가평군중증정신질환자사례관리등록자수 가평군자살고위험군사례관리등록자수(지역사회 만19세이상)	가평군중증정신질환자사례관리등록자수(지역사회 만19세이상) 가평군자살고위험군사례관리등록자수(지역사회 만19세이상)	120 120	168 174	140% 145%
감염병 예방관리로 감염병 발생을 최소화	1,172,327,000	1,042,486,470	결핵신환자치료성공률	A/B*100 A:년도 결핵신환자 치료성공자 수 B:년도 결핵신환자 수	95	83.3	88%
환경성질환으로부터 주민의건강 보호·증진	575,106,000	480,631,220	환경성질환예방관리센터 운영 만족도	만족 응답자 수/연간 센터 방문객 설문응답자 수 * 100	80%	98%	122%

- 사업별조서

(단위:원)

과목 (조직 - 사업)	예산성립후 증감④			예산현액 ⑤=②+④	지출액 ⑥	다음연도 이월액			부조금 반납금 ⑭	집행잔액 ⑳=㉑-㉒-㉓-㉔		계 ㉕=㉑+㉕ +㉖+㉗+㉘+㉙	예산결감액⑤ 지출잔액⑥	계별비용 집행사유미발생⑥ 예비비⑤	
	예산액 ②	이용 추진대체경비	전용 변경			계 ⑭	명시이월 ①	사고이월 ②		계속비이월 ③	보조금 정산잔액④ 낙찰차액⑦				잔액 ⑤-⑥+⑭
보건소	16,361,380,000	86,866,000	-	16,569,186,000	15,175,060,980	94,746,000	74,646,000	20,100,000	-	794,244,870	200,910,840	505,134,150	-	-	-
행정서비스 생산성 제고(보건의료서비스 제고)	973,554,000	-	-	973,554,000	871,380,790	-	-	-	-	1,905,440	380,900	100,257,770	-	-	-
보건행정 및 의료서비스 기반 조성	973,554,000	-	-	973,554,000	871,380,790	-	-	-	-	1,905,440	380,900	100,257,770	-	-	-
보건행정 서비스지원	384,587,000	-	-	384,587,000	352,090,810	-	-	-	-	-	-	32,496,190	-	-	-
농어촌보건소등 이전신속사업	213,202,000	-	-	213,202,000	210,915,660	-	-	-	-	1,905,440	380,900	380,900	-	-	-
공공보건료기관 보강	64,590,000	-	-	64,590,000	64,064,800	-	-	-	-	-	-	525,200	-	-	-
수입대체경비	32,940,000	-	-	32,940,000	6,064,410	-	-	-	-	-	-	26,875,590	-	-	-
국내외 재난의료지원	2,000,000	-	-	2,000,000	2,000,000	-	-	-	-	-	-	-	-	-	-

【일반회계】 【보건소】

과목 (조 직 - 사 업)	예산액 ㉔	예산성립후 증감액			지출액 ㉕	다음연도 이월액				보조금 반납금 ㉖	집행잔액 ㉗=㉔-㉕-㉖-㉘-㉙-㉚				
		전년도이월액 예비사용액	이용 전용	수입대경비 변경		계 ㉑	명시이월 ㉑	사고이월 ㉒	계속비이월 ㉓		보조금 경산잔액 ㉘	예산결산액 ㉙	지출잔액 ㉚	계 ㉗=㉔+㉑+㉒+㉓+㉘+㉙+㉚	개회변경등 집행사무미발생 예비비 ㉛
보건행정서비스 지원(보건료소)	276,235,000	-	-	-	236,255,110	-	-	-	-	-	39,979,890	-	-	39,979,890	-
맞춤형 건강서비스제공(보건료서비스 제공)	3,672,054,000	17,640,000	-	-	3,446,264,260	-	-	-	-	162,015,940	81,413,800	58,996,980	-	22,416,820	-
통합건강증진사업	2,193,413,000	-	-	-	2,037,515,070	-	-	-	-	117,664,530	38,233,400	26,221,360	-	12,012,040	-
심뇌혈관질환관리사업	765,451,000	-	-	-	762,908,960	-	-	-	-	-	2,542,040	-	-	2,542,040	-
사례관리전달체계개선(방 문건강관리)	572,624,000	-	-	-	571,281,820	-	-	-	-	50	1,342,130	-	-	-	-
재가양호자 관리사업	4,950,000	-	-	-	4,950,000	-	-	-	-	-	-	-	-	-	-
만성질환관리권역별교육과 정	2,940,000	-	-	-	2,940,000	-	-	-	-	-	-	-	-	-	-
지역사회건강조사	68,782,000	-	-	-	68,782,000	-	-	-	-	-	-	-	-	-	-
지역보건사업 우수 사례 영양강화 교육과정	1,960,000	-	-	-	1,960,000	-	-	-	-	980,000	980,000	-	-	-	-
치매치료관리비 지원사업	83,918,000	-	-	-	83,918,000	-	-	-	-	-	-	-	-	-	-
치매안심센터 운영	642,619,000	-	-	-	502,234,290	-	-	-	-	116,519,310	23,865,400	23,865,400	-	-	-
치매공공후견지원사업	2,169,000	-	-	-	1,970,000	-	-	-	-	165,170	33,830	33,830	-	-	-
치매환자 조호물품(기저귀) 지원	48,000,000	-	-	-	38,530,000	-	-	-	-	-	9,470,000	-	-	9,470,000	-
모자보건 서비스 사업	502,704,000	-	-	-	475,652,950	-	-	-	-	13,196,490	13,854,560	4,658,180	-	9,196,380	-
회귀난치성질환자 의료비 지원	20,000,000	-	-	-	20,000,000	-	-	-	-	-	-	-	-	-	-
신모신생아 건강관리사 지원사업	128,700,000	-	-	-	124,810,000	-	-	-	-	2,723,000	1,167,000	1,167,000	-	-	-
선정성대사이상검사 및 환아관리	4,000,000	-	-	-	2,500,500	-	-	-	-	1,124,620	374,880	374,880	-	-	-
미숙아 및 선천성이상아 의료비 지원	16,000,000	-	-	-	9,102,830	-	-	-	-	5,172,880	1,724,290	1,724,290	-	-	-
선정성 난청검사 및 보청기 지원	1,000,000	-	-	-	62,040	-	-	-	-	703,470	234,480	234,480	-	-	-
난임부부지원	40,000,000	-	-	-	39,714,540	-	-	-	-	214,090	71,370	71,370	-	-	-

【일반회계】 【보건소】

과목 (조 직 - 사 업)	예산액 ㉓	예산성립후 증감액			지출액 ㉔	다음연도 이월액				보조금 반납금 반납액 ㉕	집행잔액 ㉖=㉓-㉔-㉕-㉗					
		전년도이월액 예비사용액	이용	수입대경비 변경		명시이월 ㉑	사고이월 ㉒	계속비이월 ㉓	보조금 경잔액 ㉔		낙찰차액 ㉕	예산결산액 ㉖	지출잔액 ㉗	계회변경등 집행시유미발생 예비비 ㉘		
															예비사용액	전용
표준모자보건수련	376,000	-	-	-	376,000	-	-	-	-	-	-	-	-	-	-	-
청소년산모 임신출산 의료비 지원	1,200,000	-	-	-	1,200,000	-	-	-	-	-	-	-	-	-	-	-
고위험임산부 의료비지원	8,000,000	-	-	-	7,905,060	-	-	-	-	71,200	-	23,740	-	-	-	-
지소특총 기자귀, 조제분유 지원사업	60,000,000	-	-	-	60,000,000	-	-	-	-	-	-	-	-	-	-	-
영유아 건강검진비 지원	490,000	-	-	-	490,000	-	-	-	-	-	-	-	-	-	-	-
영유아 발달장애 정밀검사비 지원	1,000,000	-	-	-	1,000,000	-	-	-	-	900,000	-	100,000	-	-	-	-
의문급여수급자 건강검진 사업운영비	1,250,000	-	-	-	1,250,000	-	-	-	-	-	-	-	-	-	-	-
신모신생아 건강관리사 지원사업	30,000,000	-	-	-	30,000,000	-	-	-	-	-	-	-	-	-	-	-
모자보건사업	17,312,000	-	-	-	16,715,620	-	-	-	-	-	-	596,380	-	-	596,380	-
모자보건사업 보조인력비	7,376,000	-	-	-	7,126,360	-	-	-	-	187,230	-	62,410	-	-	-	-
경기도 산후조리비 지원사업	142,000,000	-	-	-	139,000,000	-	-	-	-	2,100,000	-	900,000	-	-	-	-
임신부 신진진찰 교통비 지원사업	24,000,000	-	-	-	15,400,000	-	-	-	-	-	-	-	-	-	8,600,000	-
주민건강검진 사업	975,937,000	17,640,000	-	-	933,096,240	-	-	-	-	31,154,920	-	28,117,440	-	-	1,208,400	-
한방건강검진사업	105,047,000	-	-	-	103,838,600	-	-	-	-	-	-	1,208,400	-	-	1,208,400	-
지역사회통합건강검진사업 (일반)	285,458,000	-	-	-	242,611,620	-	-	-	-	11,423,190	-	11,423,190	-	-	-	-
지역사회통합건강검진사업 (영양플러스)	138,000,000	-	-	-	131,876,860	-	-	-	-	3,061,570	-	3,061,570	-	-	-	-
초등학교 치과주치의 사업	14,574,000	17,640,000	-	-	23,569,600	-	-	-	-	5,840,940	-	2,803,460	-	-	-	-
암 검진사업	122,400,000	-	-	-	122,400,000	-	-	-	-	-	-	-	-	-	-	-
암 환자 의료비지원	78,000,000	-	-	-	78,000,000	-	-	-	-	-	-	-	-	-	-	-
국가건강검진사업(일반)	18,000,000	-	-	-	18,000,000	-	-	-	-	-	-	-	-	-	-	-

【일반회계】 【보건소】

과목 (조 직 - 사 업)	예산액 ㉔	예산성립후 증감액			지출액 ㉒	다음연도 이월액				보조금 반납금 반납액 ㉓	집행잔액 ㉕=㉔-㉒-㉓-㉖			
		전년도이월액	이용	추진대경비 변경		계 ㉖	명시이월 ①	사고이월 ②	계속비이월 계 ㉓		보조금 경산잔액 ㉖	예산결산액 ㉕	지출잔액 ㉖	계 ㉕+㉖+㉗+㉘
지역사회중심 금연지원서비스	234,458,000	-	-	-	212,799,560	-	-	-	-	10,829,220	10,829,220	-	-	-
맞춤형 건강서비스 제공(정신 보건료서비스 제공)	7,339,928,000	-	-	-	7,002,208,120	-	-	-	-	248,638,690	88,523,190	-	-	558,000
정신질환관리	7,339,928,000	-	-	-	7,002,208,120	-	-	-	-	248,638,690	88,523,190	-	-	558,000
기초정신건강복지센터 지원	455,258,000	-	-	-	438,125,320	-	-	-	-	4,437,360	12,695,320	-	-	-
기초정신건강복지센터 인력확충	217,938,000	-	-	-	206,192,240	-	-	-	-	5,872,880	5,872,880	-	-	-
아동청소년정신보건사업	52,294,000	-	-	-	51,331,110	-	-	-	-	481,450	481,440	-	-	-
자살예방 및 정신건강증진사업	30,540,000	-	-	-	30,540,000	-	-	-	-	-	-	-	-	-
기초정신건강복지센터 시설예방사업 지원	88,272,000	-	-	-	69,763,170	-	-	-	-	9,244,410	9,244,420	-	-	-
자살예방사업(생명사랑 전문인력 배치 등)(도비)(보조)	42,400,000	-	-	-	35,442,140	-	-	-	-	2,087,360	4,870,500	-	-	-
노인자살예방사업(도비)	70,000,000	-	-	-	62,696,160	-	-	-	-	3,651,920	3,651,920	-	-	-
기초정신건강심의(심사)위 원회 운영	8,520,000	-	-	-	7,982,000	-	-	-	-	-	558,000	-	-	558,000
정신질환자 시설생계급여	1,090,000,000	-	-	-	1,080,176,000	-	-	-	-	8,841,600	982,400	-	-	-
정신요양시설 운영지원	4,334,987,000	-	-	-	4,163,281,430	-	-	-	-	171,705,570	-	-	-	-
정신요양시설종사자 특수근로수당등(도비)	325,670,000	-	-	-	304,256,500	-	-	-	-	2,141,350	19,272,150	-	-	-
정신요양시설 합동체육대회(도비)	2,000,000	-	-	-	-	-	-	-	-	2,000,000	-	-	-	-
정신질환자 사회복지시설종사자 취우개선지원(도비)	45,900,000	-	-	-	41,650,000	-	-	-	-	4,250,000	-	-	-	-
정신질환자 치료비 지원	8,144,000	-	-	-	2,434,440	-	-	-	-	2,854,780	2,854,780	-	-	-
정신질환자 치료 지원(도비)	49,880,000	-	-	-	43,873,600	-	-	-	-	3,003,200	3,003,200	-	-	-
기초정신건강복지(자살예방) 센터 종사자 취우개선비	13,800,000	-	-	-	13,000,000	-	-	-	-	800,000	-	-	-	-
자살예방시스템 확충	110,000,000	-	-	-	87,587,880	-	-	-	-	11,201,060	11,201,060	-	-	-

【일반회계】 【보건소】

과목 (조 직 - 사 업)	예산액 ㉔		예산성립후 증감 ㉕				예산련액 ㉖=㉗+㉘	지출액 ㉙	다음연도 이월액				보조금 반납금 반납액 ㉚	집행잔액 ㉛=㉜-㉝-㉞-㉟		
	전년도이월액	예산연도 예산액	이월	이용	추진대경비 변경	계 ㉗			명시이월 ①	사고이월 ②	계속비이월 계속비이월 ③	계 ㉜=㉗+㉘ +㉙+㉚+㉛+㉜		보조금 경산잔액 ㉜	예산결산액 ㉝	지출잔액 ㉞
청년장서관증진사업	-	114,320,000	-	-	-	-	103,169,130	-	-	-	-	6,411,750	4,739,120	-	-	-
정신보건시설 확충(기능보강)	-	220,517,000	-	-	-	-	205,777,000	-	-	-	-	7,370,000	7,370,000	-	-	-
정신요양시설 경영관리 환경개선 지원	-	59,488,000	-	-	-	-	54,920,000	-	-	-	-	2,284,000	2,284,000	-	-	-
보건의료기관 인프라 구축(방송·구조)	69,226,000	2,594,072,000	120,940,000	-	-	-	2,276,540,670	20,100,000	-	20,100,000	-	381,684,800	53,009,770	-	-	52,902,760
강령병관리	-	790,151,000	-	-	-	-	628,398,410	20,100,000	-	20,100,000	-	171,997,100	39,320,930	-	-	51,274,560
급성감염병관리	-	1,530,000	-	-	-	-	1,337,440	-	-	-	-	192,560	-	-	-	192,560
에이즈환자진료비	-	15,000,000	-	-	-	-	13,345,840	-	-	-	-	827,080	827,080	-	-	-
에이즈진단시약구입	-	4,098,000	-	-	-	-	4,098,000	-	-	-	-	2,049,000	2,049,000	-	-	-
성병감진 및 치료비	-	718,000	-	-	-	-	718,000	-	-	-	-	359,000	359,000	-	-	-
한센양로자 생계비지원	-	6,253,000	-	-	-	-	4,488,800	-	-	-	-	1,764,200	-	-	-	-
한센방관리사업(도비)	-	2,960,000	-	-	-	-	2,101,600	-	-	-	-	429,200	429,200	-	-	-
국가결핵예방사업	-	132,620,000	-	-	-	-	51,136,790	-	-	-	-	52,979,130	28,504,080	-	-	-
말라리아 위험지역 방역사업	-	55,800,000	-	-	-	-	53,436,040	-	-	-	-	1,181,960	1,181,960	-	-	-
말라리아 박멸사업	-	99,500,000	-	-	-	-	95,657,370	-	-	-	-	1,921,320	1,921,310	-	-	-
강령병 예방관리 및 지원(진단·치료·감염병관리)	-	8,000,000	-	-	-	-	7,982,760	-	-	-	-	18,620	18,620	-	-	-
호흡기클리닉 설치운영	-	100,000,000	-	-	-	-	-	-	-	-	-	100,000,000	-	-	-	-
영유아 선택 예방접종	-	30,000,000	-	-	-	-	7,390,000	-	-	-	-	22,610,000	-	-	-	22,610,000
코로나19 예방사업(특별교부세)	-	133,000,000	-	-	-	-	118,714,600	-	-	-	-	14,285,400	-	-	-	14,285,400
코로나19 예방사업(도비)	-	60,000,000	-	-	-	-	58,869,400	-	-	-	-	1,130,600	-	-	-	-
집단시설종사자 감별확진명령권	-	2,800,000	-	-	-	-	783,000	-	-	-	-	605,100	1,411,900	-	-	-

【일반회계】 【보건소】

과목 (조 직 - 사 업)	예산액 ㉔	예산성립후 증감액			지출액 ㉕	다음연도 이월액				보조금 반납금 반납액 ㉖	집행잔액 ㉗=㉔-㉕-㉖-㉘							
		전년도이월액 예비사용액	이용 예비비사용액	수입과경비 변경		계 ㉗	명시이월 ①	사고이월 ②	계속비이월 ③		보조금 경산잔액 ④	예산결산액 ⑤	지출잔액 ⑥	계 ㉗=㉔+⑤ +⑥+⑦+⑧+⑨				
															예비비	잔액	예비비	
코로나19 대응인력 한시 지원(국비)	66,640,000	-	-	-	61,452,570	-	-	-	-	-	-	-	-	-	-	-	-	
코로나 예방접종센터 설치 사업	-	100,000,000	-	-	90,007,550	-	-	-	-	-	-	-	-	-	-	-	-	9,992,450
신별진료소 폭염대책비	15,000,000	-	-	-	14,655,430	-	-	-	-	-	-	-	-	-	-	-	-	344,570
신별진료소 근무인력 지원강비 운영사업	11,232,000	-	-	-	5,068,800	-	-	-	-	-	-	-	-	-	-	-	-	2,618,760
임시선별검사소 환파대책비	15,000,000	-	-	-	13,850,490	-	-	-	-	-	-	-	-	-	-	-	-	1,149,510
코로나19 대응인력한시지원(국비)	-	20,940,000	-	-	20,840,730	-	-	-	-	-	-	-	-	-	-	-	-	99,270
코로나19 방역비	30,000,000	-	-	-	7,299,200	-	-	-	20,100,000	-	-	-	-	-	-	-	-	2,600,800
국가예방접종사업	1,311,321,000	69,226,000	-	-	1,156,534,260	-	-	-	-	-	-	-	-	-	-	-	-	13,192,840
어린이예방접종사업	430,840,000	-	-	-	383,624,950	-	-	-	-	-	-	-	-	-	-	-	-	13,025,270
성인예방접종	416,762,000	722,000	-	-	417,321,450	-	-	-	-	-	-	-	-	-	-	-	-	57,190
8항주신기감염예방사업	1,340,000	-	-	-	1,105,430	-	-	-	-	-	-	-	-	-	-	-	-	82,100
인플루엔자 예방접종 지원(인건비)(도비)	6,700,000	-	-	-	6,700,000	-	-	-	-	-	-	-	-	-	-	-	-	-
인플루엔자 예방접종 확대 지원	-	68,504,000	-	-	1,444,390	-	-	-	-	-	-	-	-	-	-	-	-	-
코로나19 백신 예방접종 디지털온도계 구입	5,250,000	-	-	-	3,890,400	-	-	-	-	-	-	-	-	-	-	-	-	-
코로나19 백신 예방접종 초지온냉동고 UPS 지원	4,800,000	-	-	-	4,665,050	-	-	-	-	-	-	-	-	-	-	-	-	28,280
코로나19 백신 예방접종 임시(지역예방접종센터 운영 지원)	253,334,000	-	-	-	193,461,840	-	-	-	-	-	-	-	-	-	-	-	-	-
코로나19 백신 예방접종용(회색액) 구입	5,393,000	-	-	-	5,086,340	-	-	-	-	-	-	-	-	-	-	-	-	-
지역예방접종센터 인건비 지원사업	164,902,000	-	-	-	115,542,610	-	-	-	-	-	-	-	-	-	-	-	-	-
코로나 예방접종센터 폭염대책비	22,000,000	-	-	-	20,371,800	-	-	-	-	-	-	-	-	-	-	-	-	1,628,200
응급의료지원사업	492,600,000	-	-	-	491,608,000	-	-	-	-	-	-	-	-	-	-	-	-	496,000

【일반회계】 【보건소】

과목 (조 직 - 사 업)	예산액 ㉔	예산성립후 증감액			지출액 ㉕	다음연도 이월액				보조금 반납금 반납액 ㉖	집행잔액 ㉗=㉔-㉕-㉖-㉘-㉙-㉚					
		전년도이월액 예비비사용액	이용	수입대경비 변경		이월액 계 ㉘	명시이월 ㉑	사고이월 ㉒	계속비이월 ㉓		보조금 경산잔액 ㉙	예산결산액 ㉚	지출잔액 ㉛	계 ㉗=㉔+㉘ +㉙+㉚+㉛+㉜		
취약지역 당직의료기관 지원(도비)	190,000,000	-	-	-	190,000,000	-	-	-	-	-	-	-	-	-	-	-
심폐소생술 등 응급처치 교육 운영	1,600,000	-	-	-	640,000	-	-	-	-	480,000	-	-	-	-	-	-
자동심장충격기 보급지원	1,000,000	-	-	-	988,000	-	-	-	-	16,000	-	-	-	-	-	-
응급의료기관(시설)지원	300,000,000	-	-	-	300,000,000	-	-	-	-	-	-	-	-	-	-	-
친환경정책기반강화	675,108,000	-	-	-	580,631,220	-	-	74,646,000	-	-	-	-	-	-	19,830,780	-
기후변화정책대응	675,108,000	-	-	-	580,631,220	-	-	74,646,000	-	-	-	-	-	-	19,830,780	-
환경성질환 예방관리센터 운영	575,108,000	-	-	-	480,631,220	-	-	74,646,000	-	-	-	-	-	-	19,830,780	-
환경성질환 예방관리 교육	100,000,000	-	-	-	100,000,000	-	-	-	-	-	-	-	-	-	-	-
행정운영경비(보건소)	316,232,000	-	-	-	287,543,390	-	-	-	-	-	-	-	-	-	28,688,610	-
인력운영비(보건소)	217,140,000	-	-	-	197,345,570	-	-	-	-	-	-	-	-	-	19,794,430	-
인력운영비	217,140,000	-	-	-	197,345,570	-	-	-	-	-	-	-	-	-	19,794,430	-
기본경비(보건소)	99,092,000	-	-	-	90,197,820	-	-	-	-	-	-	-	-	-	8,894,180	-
기본경비	99,092,000	-	-	-	90,197,820	-	-	-	-	-	-	-	-	-	8,894,180	-
재무활동(보건소)	790,432,000	-	-	-	710,482,530	-	-	-	-	-	-	-	-	-	79,949,470	-
보전지출	790,432,000	-	-	-	710,482,530	-	-	-	-	-	-	-	-	-	79,949,470	-
보전지출	790,432,000	-	-	-	710,482,530	-	-	-	-	-	-	-	-	-	79,949,470	-

【일반회계】 【기술기획과】

- 부서 성과

정책목표	예산액	결산액	성과지표		측정산식	성과지표 달성현황		
			계	목표		실적	달성률	
농업인 생산 조직체 및 정예인력 육성을 통한 지역농업 활성화 기여	1,430,516,000	1,367,842,165	교육과정 이수비율	90	이수자 수/재학생 수	90	100%	
			교육교재발간여부	100	4종이상	100	0%	
지역 농업 기술 인프라 확충을 통한 가평 농업의 경쟁력 강화	566,862,000	551,819,080	자라섬 남도 꽃 테마공원 방문객 수	80,000	총 방문객 수	0	0%	
			현정이용기술교육 참석인원	100	참석/계획인원*100	100	100%	
농촌생활환경 개선을 통한 농업 발전 기반 조성 및 농외소득 기반 확대	875,325,000	835,666,767	농산물 가공센터 기반시설 구축 및 운영	91	농업인(일반인포함) 방문율 및 농산물 가공율	91	100%	
			농산물 가공상품화 실적	2	품목 제조 신고 건수	0	0%	

- 사업별조서

(단위:원)

과목 (조 직 - 사 업)	예산액 ㉑	예산성립후 증감 ㉒				예산련액 ㉓=㉑+㉒	지출액 ㉔	다음연도 이월액				보조금 반납금 반납액 ㉕	집행잔액 ㉖=㉓-㉔-㉕-㉖					
		전년도이월액	이용	추진대경비	변경			계 ㉗	명시이월 ㉘	사고이월 ㉙	계속비이월 ㉚		계 ㉛=㉗+㉘+㉙+㉚+㉛	보조금 경잔액 ㉜	낙찰잔액 ㉝	예산결산액 ㉞	지출잔액 ㉟	계획변경등 집행사유미발생 ㊱
기술기획과	3,875,540,000	-	-	-	-	3,875,540,000	3,793,935,372	-	-	-	-	11,144,110	6,857,300	130,460,518	-	-	-	-
농업 정예인력 육성	1,655,596,000	-	-	-	-	1,655,596,000	1,575,179,355	-	-	-	-	11,023,530	6,719,280	69,393,115	-	-	-	-
전문농업인 육성	140,357,000	-	-	-	-	140,357,000	126,770,590	-	-	-	-	-	-	13,586,410	-	-	-	-
농촌지도자능력개발	18,400,000	-	-	-	-	18,400,000	18,400,000	-	-	-	-	-	-	-	-	-	-	-
가평농업전문인력육성	65,756,000	-	-	-	-	65,756,000	56,190,750	-	-	-	-	9,565,250	-	-	-	-	-	-
전문농업인 양성	19,800,000	-	-	-	-	19,800,000	15,778,840	-	-	-	-	4,021,160	-	-	-	-	-	-
4-H육성지원(보조)	13,000,000	-	-	-	-	13,000,000	13,000,000	-	-	-	-	-	-	-	-	-	-	-
4-H 육성지원(자체)	21,801,000	-	-	-	-	21,801,000	21,801,000	-	-	-	-	-	-	-	-	-	-	-
농업인 학습단체 교육운영 지원	1,600,000	-	-	-	-	1,600,000	1,600,000	-	-	-	-	-	-	-	-	-	-	-
농업인 전문기술교육	205,754,000	-	-	-	-	205,754,000	190,473,780	-	-	-	-	9,136,140	4,919,460	6,144,080	-	-	-	-
농업특성화기술교육	51,000,000	-	-	-	-	51,000,000	50,965,800	-	-	-	-	34,200	-	34,200	-	-	-	-

【일반회계】 【기술기획과】

과목 (조 직 - 사 업)	예산액 ㉔	예산성립후 증감액			지출액 ㉕	다음연도 이월액				보조금 반납금 반납액 ㉖	집행잔액 ㉗=㉔-㉕-㉖-㉘-㉙-㉚					
		전년도이월액 예비비용액	이용	추진과제경비 변경		계 ㉑	명시이월 ①	사고이월 ②	계속비이월 ③		보조금 경산잔액 ④	예산결산액 ⑤	지출잔액 ⑥	계 ㉓=㉑+㉒+㉔+㉕+㉖+㉗+㉘+㉙+㉚	계 ㉛=㉑+㉒+㉓	예비비 ⑧
클린농업 대학운영	46,354,000	-	-	-	45,163,580	-	-	-	-	-	1,190,420	-	-	1,190,420	-	-
농업인대학(시군센터) 운영 지원(경상)	35,000,000	-	-	-	35,000,000	-	-	-	-	-	-	-	-	-	-	-
농업기술원, 농업기술센터 농업기술 전문교육 지원(경상)	20,000,000	-	-	-	20,000,000	-	-	-	-	-	-	-	-	-	-	-
농업기술원, 농업기술센터 지도공무원 전문능력향상지원(경상)	26,000,000	-	-	-	13,574,400	-	-	-	-	-	4,348,960	-	-	4,348,960	-	-
농촌진흥사업 현장 기술지도 활동 지원(경상)	7,400,000	-	-	-	5,770,000	-	-	-	-	-	570,500	-	-	570,500	-	-
농업전문교육	20,000,000	-	-	-	20,000,000	-	-	-	-	-	-	-	-	-	-	-
농업경영 및 홍보마케팅	1,309,485,000	-	-	-	1,257,934,985	-	-	-	-	-	1,887,390	-	-	1,799,820	-	47,862,805
클린농업 홍보	134,000,000	-	-	-	90,804,120	-	-	-	-	-	43,195,880	-	-	43,195,880	-	-
농산물소득조사 분석(국비/직접)	6,480,000	-	-	-	6,290,000	-	-	-	-	-	190,000	-	-	-	-	-
농업경영체 육성	12,000,000	-	-	-	12,000,000	-	-	-	-	-	-	-	-	-	-	-
농가경영개선 운영 시범	17,217,000	-	-	-	16,149,825	-	-	-	-	-	1,067,175	-	-	1,067,175	-	-
강소농 육성 지원(경상)	34,000,000	-	-	-	32,104,000	-	-	-	-	-	948,000	-	-	948,000	-	-
강소농 사업관리 및 평가지원(경상)	10,000,000	-	-	-	8,910,900	-	-	-	-	-	544,350	-	-	544,350	-	-
농가 경영진단분석 컨설팅 지원(경상)	1,200,000	-	-	-	1,200,000	-	-	-	-	-	-	-	-	-	-	-
사이버농업인 e-비즈니스 소득향상 지원(경상)	10,000,000	-	-	-	10,000,000	-	-	-	-	-	-	-	-	-	-	-
지역특화농업기술정보화인 력지원(경상)	10,000,000	-	-	-	9,487,880	-	-	-	-	-	307,270	-	-	307,270	-	-
자라선 테마공원 조성 및 관리	1,025,588,000	-	-	-	1,024,864,220	-	-	-	-	-	723,780	-	-	723,780	-	-
지역특화농업기술정보화인 력지원	49,000,000	-	-	-	46,124,030	-	-	-	-	-	2,875,970	-	-	2,875,970	-	-
가평클린농업기반지원광화	707,584,000	-	-	-	692,502,400	-	-	-	-	-	107,500	-	-	107,500	-	-
농촌지도기반확충	584,729,000	-	-	-	569,852,280	-	-	-	-	-	107,500	-	-	107,500	-	14,866,600
		-	-	-		-	-	-	-	-		-	-		-	14,661,720

【일반회계】 【기술기획과】

과목 (조 직 - 사 업)	예산액 ㉔	예산성립후 증감액			지출액 ㉒	다음연도 이월액				보조금 반납금 반납금 ㉕	집행잔액 ㉖=㉗-㉘-㉙-㉚				
		전년도이월액 예비비용액	이용	추진대경비 변경		계 ㉗	명시이월 ①	사고이월 ②	계속비이월 ③		보조금 경산잔액 ㉘	예산결산액 ㉙	지출잔액 ㉚	계 ㉗+㉘+㉙+㉚	개회변경등 집행사유미발생 예비비 ㉛
농촌지도기반지원	77,007,000	-	-	-	76,200,550	-	-	-	-	-	806,470	-	-	-	-
시계절 꽃재배 음면 보급 시범	137,722,000	-	-	-	137,663,320	-	-	-	-	-	38,680	-	-	-	-
농업기술원 농업기술센터 농촌지도 기반조성	50,000,000	-	-	-	49,785,000	-	-	-	-	107,500	-	-	-	-	-
농촌지도사업 활성화 우수시군 지원	3,000,000	-	-	-	3,000,000	-	-	-	-	-	-	-	-	-	-
농업가공식품 개발 및 지원을 통한 소득향출	317,000,000	-	-	-	303,183,430	-	-	-	-	-	13,816,570	-	-	-	-
과학영농현장기술지원	34,889,000	-	-	-	34,888,490	-	-	-	-	-	510	-	-	-	-
과학영농시설 운영 및 관리	34,889,000	-	-	-	34,888,490	-	-	-	-	-	510	-	-	-	-
고품질 소득작목 안정생산	87,966,000	-	-	-	87,761,630	-	-	-	-	-	204,370	-	-	-	-
실증시험포장 운영	87,966,000	-	-	-	87,761,630	-	-	-	-	-	204,370	-	-	-	-
농촌생활환경개선	1,401,325,000	-	-	-	1,361,623,167	-	-	-	-	13,080	39,688,753	-	-	-	-
농가소득증대	809,517,000	-	-	-	791,925,580	-	-	-	-	13,080	30,520	-	-	-	-
농촌생활 활력화	35,000,000	-	-	-	35,000,000	-	-	-	-	-	-	-	-	-	-
농식품 특화사업	20,000,000	-	-	-	20,000,000	-	-	-	-	-	-	-	-	-	-
지역농산물 가공상품화 육성	65,253,000	-	-	-	55,218,120	-	-	-	-	-	10,034,880	-	-	-	-
농산물종합가공센터 운영 및 개선	176,264,000	-	-	-	158,791,060	-	-	-	-	-	17,472,940	-	-	-	-
농촌융합산업화 기출모금 지원	39,000,000	-	-	-	39,000,000	-	-	-	-	-	-	-	-	-	-
도시농업 활성화 지원	148,000,000	-	-	-	147,956,400	-	-	-	-	13,080	30,520	-	-	-	-
농촌 어르신 복지실천 시범(전환사업)	50,000,000	-	-	-	50,000,000	-	-	-	-	-	-	-	-	-	-
농촌자원 활용 일자리 창출 지원	64,000,000	-	-	-	64,000,000	-	-	-	-	-	-	-	-	-	-
어린이 농심향양 프로그램 운영	22,000,000	-	-	-	21,960,000	-	-	-	-	-	40,000	-	-	-	-

【일반회계】 【기술기획과】

과목 (조 직 - 사 업)	예산액 ㉔	예산성립후 증감㉕			지출액 ㉞	다음연도 이월액				보조금 반납금 반 ㉟	집행잔액 ㊱=㉔-㉕-㉞-㉟-㊲						
		전년도이월액 예비비용액	이용 잔용	수입대경비 변경		예산련액 ㉔-㉕+㉖	계 ㉟	명시이월 ①	사고이월 ②		계속비이월 계속비이월 ③	보조금 경산잔액④	예산결산액⑤	지출잔액⑥	계 ㉔-㉕+㉖ +㉟-㊱-㊲+㉛	계획변경등 집행사유미발생⑦	예비비⑧
고령농업인 활력화 지원	50,000,000	-	-	-	50,000,000	-	-	-	-	-	-	-	-	-	-	-	-
농작업 안전관리 지원	140,000,000	-	-	-	140,000,000	-	-	-	-	-	-	-	-	-	-	-	-
농촌지도기반시설 관리	591,808,000	-	-	-	579,687,587	-	-	-	-	-	-	-	-	-	12,110,413	-	12,110,413
청사관리	591,808,000	-	-	-	579,687,587	-	-	-	-	-	-	-	-	-	12,110,413	-	12,110,413
행정운영경비(기술기획과)	77,940,000	-	-	-	71,539,280	-	-	-	-	-	-	-	-	-	6,400,740	-	6,400,740
기본경비	77,940,000	-	-	-	71,539,280	-	-	-	-	-	-	-	-	-	6,400,740	-	6,400,740
기본경비	77,940,000	-	-	-	71,539,280	-	-	-	-	-	-	-	-	-	6,400,740	-	6,400,740
재무활동(기술기획과)	33,095,000	-	-	-	33,091,190	-	-	-	-	-	-	-	-	-	3,810	-	3,810
보전지출	33,095,000	-	-	-	33,091,190	-	-	-	-	-	-	-	-	-	3,810	-	3,810
보존지출	33,095,000	-	-	-	33,091,190	-	-	-	-	-	-	-	-	-	3,810	-	3,810

【일반회계】 【소득개발과】

- 부서 성과

정책목표	예산액	결산액	성과지표	측정신식	성과지표 달성현황		
					목표	실적	달성률
농업·농촌 소득지원 개발로 농가소득 증대 도모	1,484,519,000	1,458,845,050	진환경 살 재배율 감역병해충 예방 및 방제성과 돌발 외래 병해충 방제 실적 추진율	금년도 진환경 살 생산 지원면적 / 전년도 진환경 살 생산 지원면적 × 100 시군 종합평가 결과 시군순위 점수 해충면적(ha) / 해충예방(ha) × 50 + 방제면적(ha) / 방제계획(ha) × 50	80%	80	100%
농촌지도기반지원 강화로 농가소득 및 생산성 향상 도모	1,185,460,000	1,177,457,290	진환경인정분석센터(종합검정실) 실적서 발급건수 지속가능한 농민실천을 위한 유용미생물 보급 진환경인증농산물 인증(GAP포함) 면적 확대 실적	(성적서) 발급건수 / 전체농가호수 × 100 (핵심미생물공급량과/공급목표) × 100 + (고형미생물공급량과/공급목표) × 100 / 2 (진환경인증면적 + GAP인증면적) / 경지면적 × 100	106	106	100%
장애농업인 육적으로 농가경영개선 및 클린농업 홍보	5,000,000	5,000,000	야생화 연구회 작품 전시회 개최	야생화 전시회 개최	1	1	100%

- 사업별조서

(단위:원)

과목 (조 직 - 사 명)	예산액 ㉑	예산성립후 증감 ㉒			예산현액 ㉓=㉑+㉒	지출액 ㉔	다음연도 이월액				보조금 반납금 ㉕	집행잔액 ㉖=㉑-㉒-㉓-㉔-㉕		계별비용 집행사유미발생 ㉗	예비비 ㉘		
		전년도이월액	이용	전용			변경	계 ㉙=㉑+㉒+㉓+㉔+㉕	보조금 경산잔액 ㉚	예산결감액 ㉛		지출잔액 ㉜	명시이월 ㉝			사고이월 ㉞	계속비이월 ㉟
소득개발과	4,057,899,000	-	-	-	-	4,007,425,490	-	-	-	-	2,478,040	47,995,470	2,149,660	-	-	-	-
농업기술개발 및 보급	2,508,319,000	-	-	-	-	2,471,269,600	-	-	-	-	1,346,800	35,702,600	890,150	-	-	-	-
고품질 소득작목안정생산	2,504,319,000	-	-	-	-	2,468,131,100	-	-	-	-	786,820	35,401,080	588,630	-	-	-	-
농기계 안전 사용	810,163,000	-	-	-	-	805,575,270	-	-	-	-	4,587,730	4,587,730	-	-	-	-	-
과수 새기술보급	156,000,000	-	-	-	-	156,000,000	-	-	-	-	-	-	-	-	-	-	-
가뭄생 영풍화 시범	347,546,000	-	-	-	-	346,523,080	-	-	-	-	1,022,920	1,022,920	-	-	-	-	-
과수 신기술보급 시범	109,600,000	-	-	-	-	99,711,760	-	-	-	-	9,888,240	9,888,240	-	-	-	-	-
진환경 채소생산 기술시범	70,500,000	-	-	-	-	63,533,460	-	-	-	-	6,966,540	6,966,540	-	-	-	-	-
특용작물 영풍화 시범	75,510,000	-	-	-	-	63,790,000	-	-	-	-	11,720,000	11,720,000	-	-	-	-	-
경기 영풍쌀 생산 새기술보급	4,000,000	-	-	-	-	4,000,000	-	-	-	-	-	-	-	-	-	-	-

【일반회계】 【소득개발과】

과목 (조 직 - 사 업)	예산액 ㉔	예산성립후 증감액			지출액 ㉒	다음연도 이월액				보조금 반납금 반납액 ㉕	집행잔액 ㉖=㉑-㉒-㉓-㉔-㉕			
		전년도이월액 예비사용액	이용 잔용	수입대경비 변경		계 ㉑	명시이월 ①	사고이월 ②	계속비이월 계속비이월 ③		보조금 경전잔액 ㉖	예산결산액 ㉑-㉒-㉓-㉔-㉕	지출잔액 ㉒	예비비 ㉕
전특작 새기술보급	16,000,000	-	-	-	16,000,000	-	-	-	-	-	-	-	-	-
발작물 영품화 시범	30,000,000	-	-	-	30,000,000	-	-	-	-	-	-	-	-	-
친환경농업 새기술보급	164,100,000	-	-	-	163,793,630	-	-	-	214,460	214,460	-	-	-	-
근충산업 육성 지원	19,200,000	-	-	-	19,200,000	-	-	-	-	-	-	-	-	-
농업신기술시범(자본)	366,000,000	-	-	-	366,000,000	-	-	-	-	-	-	-	-	-
농작물병해충 방제비(경상)	91,600,000	-	-	-	91,600,000	-	-	-	-	-	-	-	-	-
농작물병해충 관찰포 운영 지원(경상)	3,900,000	-	-	-	3,900,000	-	-	-	-	-	-	-	-	-
농작물병해충 진단실 운영 지원(경상)	18,000,000	-	-	-	18,000,000	-	-	-	-	-	-	-	-	-
농업기계 안전교육 지원(경상)	12,000,000	-	-	-	11,100,000	-	-	-	315,000	315,000	-	-	-	-
교육용 농업기계 지원	69,000,000	-	-	-	68,830,920	-	-	-	59,170	59,170	-	-	-	-
원에 새기술보급	64,000,000	-	-	-	64,000,000	-	-	-	-	-	-	-	-	-
김역병 및 돌발병해충 방제 시범	77,200,000	-	-	-	76,572,980	-	-	-	627,020	627,020	-	-	-	-
농업인 전문기술교육	4,000,000	-	-	-	3,138,500	-	-	-	301,520	301,520	-	-	-	-
품목별 농업인 연구모임제 육성	4,000,000	-	-	-	3,138,500	-	-	-	301,520	301,520	-	-	-	-
가평클린농업 기반지원 강화	1,449,440,000	-	-	-	1,441,116,640	-	-	-	1,259,510	1,259,510	-	-	-	-
소득작목 개발연구	1,358,840,000	-	-	-	1,352,566,740	-	-	-	224,460	224,460	-	-	-	-
실증연구 실험실운영	39,150,000	-	-	-	38,923,140	-	-	-	226,860	226,860	-	-	-	-
환경농업관리실운영	147,300,000	-	-	-	144,047,870	-	-	-	3,252,130	3,252,130	-	-	-	-
유용미생물 배양센터 운영	247,800,000	-	-	-	247,800,000	-	-	-	-	-	-	-	-	-
친환경미생물 사회화시설 설치운영	604,344,000	-	-	-	604,344,000	-	-	-	-	-	-	-	-	-

【일반회계】 【소득개발과】

과목 (조 직 - 사 업)	예산액 ㉔	예산성립후 증감액			지출액 ㉕	다음연도 이월액				보조금 반납금 반 ^㉖	집행잔액 ㉗=㉔-㉕-㉖-㉘-㉙			
		전년도이월액 예비사용액	이용 잔용	수입대경비 변경		예산현액 ㉔=㉔+㉘	계 ㉗	명시이월 ①	사고이월 ②		계속비이월 계속비이월 ③	보조금 경잔액 ^㉘	예산결산액 ^㉙	지출잔액 ^㉚
실증연구 실험실 운영	56,286,000	-	-	-	53,812,380	-	-	-	-	-	2,453,620	-	-	-
유용미생물 이용 새기술보급(도비)	110,000,000	-	-	-	109,679,350	-	-	-	-	96,190	224,460	-	-	-
축산 새기술보급	153,980,000	-	-	-	153,980,000	-	-	-	-	-	-	-	-	-
과학영농현장기술지원	90,600,000	-	-	-	88,529,900	-	-	-	-	1,035,050	1,035,050	-	-	-
종합분석관리실 운영(경상)	37,000,000	-	-	-	36,815,200	-	-	-	-	92,400	92,400	-	-	-
인진농산물 생산기반 새기술 시범	20,000,000	-	-	-	20,000,000	-	-	-	-	-	-	-	-	-
가족분뇨부속도축장	33,600,000	-	-	-	31,714,700	-	-	-	-	942,650	942,650	-	-	-
농업 정예인력 육성	5,000,000	-	-	-	5,000,000	-	-	-	-	-	-	-	-	-
농업경영 및 홍보마케팅	5,000,000	-	-	-	5,000,000	-	-	-	-	-	-	-	-	-
클린농업홍보	5,000,000	-	-	-	5,000,000	-	-	-	-	-	-	-	-	-
행정운영경비(소득개발과)	95,140,000	-	-	-	90,039,250	-	-	-	-	-	5,100,750	-	-	5,100,750
기본경비	47,140,000	-	-	-	43,160,930	-	-	-	-	-	3,979,070	-	-	3,979,070
기본경비	47,140,000	-	-	-	43,160,930	-	-	-	-	-	3,979,070	-	-	3,979,070
인력운영비	48,000,000	-	-	-	46,878,320	-	-	-	-	-	1,121,680	-	-	1,121,680
과학영농현장기술지원(인 력운영비)	48,000,000	-	-	-	46,878,320	-	-	-	-	-	1,121,680	-	-	1,121,680

【일반회계】 【상수도사업소】

- 부서 성과

정책목표	예산액	결산액	성과지표		측정산식	성과지표 달성현황		
			명시이월 ①	사고이월 ②		목표	실적	달성률
안정적이고 깨끗한 수돗물 공급	1,057,450,240	892,225,830	지방상수도 보급률		(급수인구수 / 총인구수)*100	100	100	100%
			지방상수도 유수율		(상수도 검침수량 / 상수도 공급량)*100	88.2	0	0%
			지방상수도 누수탐사 및 복구건수		누수탐사 및 복구건수	50	0	0%

- 사업별조서

(단위:원)

과목 (조직 - 사업)	예산액 ㉑		예산성립후 증감 ㉒		예산현액 ㉓=㉑+㉒	다음연도 이월액				부조금 반납금 ㉔	집행잔액 ㉕=㉑-㉒-㉓-㉔		특별비용 진행사유미발생 ㉖	
	전년도이월액	예산도이월액	이용	수입대계경비		변경	계 ㉕	명시이월 ①	사고이월 ②		계속비이월 ③	보조금 정산잔액 ㉖		예산결감액 ㉗
상수도사업소	620,084,820	4,525,540,000	-	-	5,145,624,820	753,402,980	444,963,080	308,439,900	-	18,654,720	147,127,570	22,812,630	-	-
상수도관리	620,084,820	1,495,540,000	-	-	2,115,624,820	753,402,980	444,963,080	308,439,900	-	18,654,720	147,127,570	22,812,630	-	-
먹는물 안정적 공급	620,084,820	1,495,540,000	-	-	2,115,624,820	753,402,980	444,963,080	308,439,900	-	18,654,720	147,127,570	22,812,630	-	-
마을급수 시설보수사업	117,910,240	847,600,000	-	-	965,510,240	-	-	-	-	-	124,314,940	-	-	-
먹는물공동시설보수사업	-	80,000,000	-	-	80,000,000	-	-	-	-	17,601,410	19,506,410	19,506,410	-	-
지하수관리사업	-	11,940,000	-	-	11,940,000	-	-	-	-	1,053,300	2,748,350	2,748,350	-	-
소규모 수도시설 개발사업(진행사업)	502,174,560	556,000,000	-	-	1,058,174,560	753,402,980	444,963,080	308,439,900	-	10	557,870	557,870	-	-
재무활동(상수도사업소)	-	3,030,000,000	-	-	3,030,000,000	-	-	-	-	-	-	-	-	-
내부거래지출	-	3,030,000,000	-	-	3,030,000,000	-	-	-	-	-	-	-	-	-
내부거래지출	-	3,030,000,000	-	-	3,030,000,000	-	-	-	-	-	-	-	-	-

【일반회계】 【하수도사업소】

- 부서 성과

정책목표	예산액	결산액	성과지표	측정산식	성과지표 달성현황		
					목표	실적	달성률
공공수역 수질목표달성 도시침수피해 제로화	592,809,000	573,302,280	개인하수처리시설 준공 전 검사 이행률 공공하수관로 정비사업 공정률(복면하수 외 1건)	(해당연도 준공 전 검사 건수/해당연도 총 준공 건수)*100 각 사업 공정 달성률(실공정률/계획목표지) 합산/추진 사업 수 * 100	93	96.2	100%
					100	100	100%

- 사업별조서

(단위:원)

과목 (조 직 - 사 업)	예산액 ㉑	예산성립후 증감 ㉒			예산현액 ㉓=㉑+㉒	지출액 ㉔	다음연도 이월액				보조금 반납금 ㉕	집행잔액 ㉖=㉓-㉔-㉕-㉖			계획변경등 집행사유미발생 ㉗		
		전년도이월액	이용	추진대경비			예비비용액	수입대경비	변경	계 ㉘		명시이월 ㉙	사고이월 ㉚	계속비이월 ㉛		계 ㉜=㉙+㉚+㉛	보조금 경산잔액 ㉝
하수도사업소	10,806,059,000	-	-	-	10,806,059,000	10,786,552,280	-	-	-	-	5,584,810	13,911,910	12,736,700	-	-	-	-
상하수도 · 수질	592,809,000	-	-	-	592,809,000	573,302,280	-	-	-	-	5,584,810	13,911,910	12,736,700	-	-	-	-
물 환경 개선 및 수질보호	557,926,000	-	-	-	557,926,000	538,420,240	-	-	-	-	5,584,810	13,910,950	12,736,700	-	-	-	-
개인하수처리시설 지도관리	2,430,000	-	-	-	2,430,000	1,255,750	-	-	-	-	-	1,174,250	-	-	-	-	-
개인하수처리시설 관리지원사업	555,496,000	-	-	-	555,496,000	537,164,490	-	-	-	-	5,584,810	12,736,700	12,736,700	-	-	-	-
하수도 정비 및 중점관리	34,883,000	-	-	-	34,883,000	34,882,040	-	-	-	-	-	860	-	-	-	-	-
우수관로 정비사업	34,883,000	-	-	-	34,883,000	34,882,040	-	-	-	-	-	860	-	-	-	-	-
재무활동(하수도사업소)	10,213,250,000	-	-	-	10,213,250,000	10,213,250,000	-	-	-	-	-	-	-	-	-	-	-
내부거래지출	10,213,250,000	-	-	-	10,213,250,000	10,213,250,000	-	-	-	-	-	-	-	-	-	-	-
내부거래지출	10,213,250,000	-	-	-	10,213,250,000	10,213,250,000	-	-	-	-	-	-	-	-	-	-	-

【일반회계】 【평생교육사업소】

- 부서 성과

정책목표	예산액	결산액	성과지표	측정산식	성과지표 달성현황		
					목표	실적	달성률
평생학습기반 조성 및 활성화	4,180,844,900	2,844,257,250	평생학습 마을공동체 육성	읍면별 평생학습 마을공동체 조성비율	10	10	100%
			인문학 북콘서트 운영	인문학 북콘서트 운영횟수	4	0	0%
다양한 교육프로그램 지원, 교육비 및 장학금 지급을 통해 교육경쟁력을 확보하여 가평군 발전에 기여하는 지역의 우수한 인재 양성	4,966,603,000	4,947,892,940	교육예산 집행률	교육예산 집행률	98.2	0	0%
			가평장학관 인사생	장학관 운영계획 및 결과	109	109	100%
			가평군 장학기금 조성	매년 10억 조성금 모금에 따른 비율	100	171	171%
			군민 1인당 독서량	총계(도서관 전체 대출수/주민등록 인구수)	3.0	2.3	76%
선진도서관 서비스 확충	2,241,294,000	1,931,901,860	도서관 이용 활성화를 위한 일자리(근로자) 채용	근로자 채용실적	9	9	100%
			청소년 문화의 집 이용실적	이용자수	55000	11909	21%
청소년 권리증진 및 성장에 유리한 환경조성과 유해환경 지도점검을 통한 건전한 청소년 문화 조성	8,413,014,190	8,311,442,160	청소년상담복지센터 이용실적	이용자수	12000	12850	107%

- 사업별조서

(단위:원)

과목 (조직 - 사업)	예산액 ㉑	예산성립후 증감 ㉒			예산현액 ㉓=㉑+㉒	지출액 ㉔	다음연도 이월액			부조금 반납금 ㉕	집행잔액 ㉖=㉑-㉔-㉕-㉗			특별비용 집행사유발생 ㉘	
		전년도이월액	이용	전용			변경	계 ㉙=㉑+㉒+㉓	명시이월 ㉚		사고이월 ㉛	계속비이월 ㉜	계 ㉙-㉚+㉛+㉜		보조금 정산잔액 ㉞
평생교육사업소	16,051,882,000	5,597,469,090	-	-	-	19,833,790,886	1,327,591,620	-	-	85,326,920	60,379,540	452,581,664	392,202,124	-	-
평생학습기반 조성 및 활성화	3,299,563,000	884,281,900	-	-	-	2,846,976,446	1,281,919,520	-	-	13,991,770	26,424,230	40,957,164	-	-	-
평생학습 진흥	549,563,000	-	-	-	-	494,614,066	-	-	-	13,991,770	26,424,230	40,957,164	-	-	-
평생학습 활성화 기반 구축	114,503,000	-	-	-	-	102,482,670	-	-	-	-	-	12,020,330	-	-	-
인문학 아카데미 운영	5,000,000	-	-	-	-	2,768,200	-	-	-	-	-	2,231,800	-	-	-
성인장애인교육	7,000,000	-	-	-	-	5,794,000	-	-	-	-	844,200	844,200	-	-	-
성인문해교육	19,060,000	-	-	-	-	6,940,000	-	-	-	5,502,970	6,617,030	6,617,030	-	-	-
경기행복학습마을 프로그램 운영(보조)	120,000,000	-	-	-	-	120,000,000	-	-	-	-	-	-	-	-	-

【일반회계】 【평생교육사업소】

과목 (조 직 - 사 업)	예산액 ㉔	예산성립후 증감㉕			지출액 ㉗	다음연도 이월액				보조금 반납금 ㉘	집행잔액 ㉙=㉔-㉕-㉖-㉗-㉘			
		전년도이월액 예비사용액	이용 잔용	수입대과경비 변경		계 ㉖	명시이월 ㉑	사고이월 ㉒	계속비이월 ㉓		보조금 경산잔액㉚	예산결산액㉛	지출잔액㉜	계획변경등 집행시유미발생 예비비㉝
경기 평생학습동아리 운영(보조)	43,000,000	-	-	-	15,910,000	-	-	-	8,127,000	18,963,000	18,963,000	-	-	-
우리동네 학습공간 지원(보조)	10,000,000	-	-	-	10,000,000	-	-	-	-	-	-	-	-	-
평생학습마을 공동체 지원(보조)	152,000,000	-	-	-	152,000,000	-	-	-	-	-	-	-	-	-
평생학습마을 공동체 지원(자체)	76,000,000	-	-	-	76,000,000	-	-	-	-	-	-	-	-	-
평생교육행정서비스 지원	3,000,000	-	-	-	2,719,196	-	-	-	-	280,804	280,804	-	-	280,804
평생학습관 건립	2,750,000,000	884,281,900	-	-	2,352,362,380	1,281,919,520	-	1,281,919,520	-	-	-	-	-	-
평생학습관 건립	2,750,000,000	884,281,900	-	-	2,352,362,380	1,281,919,520	-	1,281,919,520	-	-	-	-	-	-
교육환경 개선 및 인재육성 지원	4,984,603,000	-	-	-	4,965,892,940	-	-	-	-	18,710,060	18,710,060	-	-	18,710,060
교육재정 지원	4,280,334,000	-	-	-	4,276,301,200	-	-	-	-	4,032,800	4,032,800	-	-	4,032,800
학교 환경개선 사업 지원	95,553,000	-	-	-	95,553,000	-	-	-	-	-	-	-	-	-
학습교구 최신화 사업	22,160,000	-	-	-	22,160,000	-	-	-	-	-	-	-	-	-
혁신교육지구 사업 지원	2,136,959,000	-	-	-	2,152,830,000	-	-	-	-	-	-	-	-	-
무상교육 지원	1,400,936,000	-	-	-	1,383,833,000	-	-	-	-	3,927,000	3,927,000	-	-	3,927,000
균등한 교육 지원	140,600,000	-	-	-	140,600,000	-	-	-	-	-	-	-	-	-
학교 개성살리기 사업	425,029,000	-	-	-	412,334,000	-	-	-	-	-	-	-	-	-
교육기반 확충	41,097,000	-	-	-	40,991,200	-	-	-	-	105,800	105,800	-	-	105,800
경기도청 고등학생 진로진학활황기사업	18,000,000	-	-	-	18,000,000	-	-	-	-	-	-	-	-	-
학습활동 지원	634,269,000	-	-	-	619,591,740	-	-	-	-	14,677,260	14,677,260	-	-	14,677,260
가평장학관 운영	327,580,000	-	-	-	315,975,170	-	-	-	-	11,604,830	11,604,830	-	-	11,604,830
지역대학 지원	306,689,000	-	-	-	303,616,570	-	-	-	-	3,072,430	3,072,430	-	-	3,072,430

【일반회계】 【평생교육사업소】

과목 (조 직 - 사 업)	예산액 ㉔	예산성립후 증감액			지출액 ㉕	다음연도 이월액				보조금 반납금 반납액 ㉖	집행잔액 ㉗-㉘-㉙-㉚				
		전년도이월액 예비사용액	이용 전용	수입대경비 변경		예산련액 ㉕-㉖+㉗	계 ㉗	명시이월 ㉑	사고이월 ㉒		계속비이월 ㉓	보조금 경산잔액 ㉘	예산결관액 ㉙	지출잔액 ㉚	계 ㉗-㉘+㉙+㉚+㉛+㉜+㉝
인재육성재단 설립	70,000,000	-	-	-	70,000,000	-	-	-	-	-	-	-	-		
인재육성재단 설립	70,000,000	-	-	-	70,000,000	-	-	-	-	-	-	-	-		
도서관 서비스 확충	2,250,294,000	-	-	-	1,940,261,860	45,672,100	45,672,100	-	7,264,010	257,096,030	254,290,700	-	-		
공공도서관 운영	2,250,294,000	-	-	-	1,940,261,860	45,672,100	45,672,100	-	7,264,010	257,096,030	254,290,700	-	-		
도서관 운영	1,429,856,000	-	-	-	1,151,154,260	45,672,100	45,672,100	-	-	233,029,640	233,029,640	-	-		
한석봉도서관 운영 활성화	98,781,000	-	-	-	93,518,550	-	-	-	-	5,262,410	5,262,410	-	-		
실악도서관 운영 활성화	189,557,000	-	-	-	177,329,240	-	-	-	-	12,227,760	12,227,760	-	-		
청평도서관 운영 활성화	64,197,000	-	-	-	62,859,170	-	-	-	-	1,337,830	1,337,830	-	-		
조종도서관 운영 활성화	105,319,000	-	-	-	102,885,940	-	-	-	-	2,433,060	2,433,060	-	-		
공공도서관 개관시간 연장지원(보조)	210,624,000	-	-	-	201,194,660	-	-	-	7,072,010	2,357,330	-	-	-		
공공도서관 협력 지역서점 활성화(보조)	83,000,000	-	-	-	83,000,000	-	-	-	-	-	-	-	-		
다문화 도서구입(보조)	20,000,000	-	-	-	20,000,000	-	-	-	-	-	-	-	-		
도서관 다문화서비스지원(보조)	4,000,000	-	-	-	4,000,000	-	-	-	-	-	-	-	-		
작은도서관 프로그램운영 지원(보조)	20,250,000	-	-	-	20,250,000	-	-	-	-	-	-	-	-		
작은도서관 운영지원(보조)	10,710,000	-	-	-	10,710,000	-	-	-	-	-	-	-	-		
공공도서관 진로독서 운영(보조)	5,000,000	-	-	-	5,000,000	-	-	-	-	-	-	-	-		
공공도서관 영화상카메라 설치 지원	9,000,000	-	-	-	8,360,000	-	-	-	192,000	448,000	-	-	-		
청소년 역량증진 간접활동 지원	4,144,970,000	4,719,127,190	-	-	8,711,435,630	-	-	-	14,071,140	132,590,420	101,440,440	-	-		
청소년 사회적역력 재고	2,142,977,000	419,788,520	-	-	2,512,270,330	-	-	-	14,071,140	44,824,050	13,674,070	-	-		
청소년 체험활동 지원	12,318,000	-	-	-	6,147,320	-	-	-	-	6,170,680	6,170,680	-	-		

【일반회계】 【평생교육사업소】

과목 (조 직 - 사 업)	예산액 ㉔	예산성립후 증감액			지출액 ㉒	다음연도 이월액				보조금 반납금 반 ㉕	집행잔액 ㉑=㉒-㉓-㉔-㉕			
		전년도이월액 예비비용액	이용 잔용	수입대과경비 변경		계 ㉖	명시이월 ①	사고이월 ②	계속비이월 계 ㉗		보조금 경잔액⑥ 낙출차액⑦	예산결산액⑤	지출잔액⑧	계 ㉑=㉒+㉓+ ㉔+㉕+㉖+㉗
여성청소년 기본생리용품 보편지원	111,780,000	-	-	-	111,780,000	-	-	-	-	-	-	-	-	-
여성청소년 보건위생용품 지원	16,836,000	-	-	-	16,836,000	-	-	-	-	-	-	-	-	-
학교폭력예방프로그램 운영	3,600,000	-	-	-	3,600,000	-	-	-	-	-	-	-	-	-
대안교육기관 이용 학교밖청소년 급식비 지원	55,944,000	-	-	-	55,944,000	-	-	-	-	13,115,800	30,604,200	30,604,200	-	-
대안교육기관 등 학생 교복지원 사업	1,500,000	-	-	-	900,000	-	-	-	-	300,000	300,000	-	-	-
청소년상담복지센터 운영	367,316,000	-	-	-	367,288,300	-	-	-	-	27,700	27,700	-	27,700	-
청소년상담복지센터 종사자 처우개선	6,700,000	-	-	-	6,250,000	-	-	-	-	450,000	-	-	-	-
청소년통합지원체계 구축지원 (보조)	97,470,000	-	-	-	97,470,000	-	-	-	-	-	-	-	-	-
청소년통합지원체계 구축지원 (자체)	111,463,000	-	-	-	111,463,000	-	-	-	-	-	-	-	-	-
특별지원대상 청소년 지원(보조)	7,000,000	-	-	-	7,000,000	-	-	-	-	-	-	-	-	-
특별지원대상 청소년 지원(자체)	13,000,000	-	-	-	12,850,000	-	-	-	-	150,000	150,000	-	150,000	-
학교폭력원스톱지원센터(보조)	55,986,000	-	-	-	55,986,000	-	-	-	-	-	-	-	-	-
학교밖 청소년지원센터 종사자 처우개선	1,800,000	-	-	-	1,700,000	-	-	-	-	100,000	-	-	-	-
학교밖 청소년 지원	84,517,000	-	-	-	84,517,000	-	-	-	-	-	-	-	-	-
학교밖 청소년 자립지원	4,700,000	-	-	-	4,700,000	-	-	-	-	-	-	-	-	-
학교밖 청소년 급식지원	13,780,000	-	-	-	13,780,000	-	-	-	-	-	-	-	-	-
학교밖 청소년 문화활동 지원	40,000,000	-	-	-	40,000,000	-	-	-	-	-	-	-	-	-
학교밖 청소년 맞춤형 프로그램 운영 지원	75,660,000	-	-	-	75,660,000	-	-	-	-	-	-	-	-	-
청소년 동반자 프로그램 운영지원	139,710,000	-	-	-	139,710,000	-	-	-	-	-	-	-	-	-
청소년휴카페 설치지원	50,000,000	-	-	-	49,648,880	-	-	-	-	105,340	245,780	245,780	-	-

【일반회계】 【평생교육사업소】

과목 (조 직 - 사 업)	예산액 ㉔	예산성립후 증감액			지출액 ㉒	다음연도 이월액				보조금 반납금 반납액 ㉕	집행잔액 ㉖=㉑-㉒-㉓-㉔-㉕						
		전년도이월액 예비사용액	이용 전용	수입대경비 변경		예산련액 ㉑=㉒+㉓	계 ㉖	명시이월 ㉑	사고이월 ㉒		계속비이월 ㉓	보조금 경산잔액 ㉗	예산결관액 ㉔	지출잔액 ㉕	계 ㉖=㉑+㉓+ ㉗+㉘+㉙+㉚		
청소년문화의집 운영	532,871,000	419,788,520	-	-	945,752,240	-	-	-	-	-	-	6,907,280	-	-	-	-	-
청소년지도사 배치지원	23,208,000	-	-	-	23,208,000	-	-	-	-	-	-	-	-	-	-	-	-
청소년 동아리 지원	12,500,000	-	-	-	12,500,000	-	-	-	-	-	-	-	-	-	-	-	-
청소년 방과후아카데미 운영지원(보조)	169,092,000	-	-	-	169,092,000	-	-	-	-	-	-	-	-	-	-	-	-
공공청소년수련시설 프로그램 운영지원(보조)	22,000,000	-	-	-	22,000,000	-	-	-	-	-	-	-	-	-	-	-	-
청소년 드론교육 지원사업	20,000,000	-	-	-	20,000,000	-	-	-	-	-	-	-	-	-	-	-	-
청소년 참여위원회 운영 지원(보조)	2,800,000	-	-	-	2,800,000	-	-	-	-	-	-	-	-	-	-	-	-
청소년수련시설 종합 안전, 위생 점검	1,200,000	-	-	-	850,000	-	-	-	-	-	-	-	-	-	-	-	-
실악 청소년문화의집 건립	88,206,000	-	8,400,000	-	96,606,000	-	-	-	-	-	-	-	-	-	-	-	-
조종 문화의 집 건립	2,001,993,000	4,293,338,670	-	-	6,199,165,300	-	-	-	-	-	-	-	-	-	-	-	-
조종 청소년문화의집 건립	1,001,993,000	4,293,338,670	-	-	5,295,475,700	-	-	-	-	-	-	-	-	-	-	-	-
조종 청소년문화의집 건립(2020 특조금)	1,000,000,000	-	-	-	997,689,600	-	-	-	-	-	-	-	-	-	-	-	-
행정운영경비(평생교육사업소)	35,446,000	-	-	-	32,857,560	-	-	-	-	-	-	-	-	-	-	-	-
기본경비(평생교육사업소)	35,446,000	-	-	-	32,857,560	-	-	-	-	-	-	-	-	-	-	-	-
기본경비(평생교육사업소)	35,446,000	-	-	-	32,857,560	-	-	-	-	-	-	-	-	-	-	-	-
기타운영(평생교육사업소)	1,337,006,000	-	-	-	1,336,366,450	-	-	-	-	-	-	-	-	-	-	-	-
내부거래지출(평생교육사업소)	1,179,481,000	-	-	-	1,179,481,000	-	-	-	-	-	-	-	-	-	-	-	-
내부거래지출(평생교육사업소)	1,179,481,000	-	-	-	1,179,481,000	-	-	-	-	-	-	-	-	-	-	-	-
보전지출(평생교육사업소)	157,525,000	-	-	-	156,885,450	-	-	-	-	-	-	-	-	-	-	-	-
보전지출(평생교육사업소)	157,525,000	-	-	-	156,885,450	-	-	-	-	-	-	-	-	-	-	-	-

【일반회계】 【가평읍】

- 사업별조서

(단위:원)

과목 (조 직 - 사 업)	예산액 ㉑	예산성립후 증감㉒			지출액 ㉓	다음연도 이월액				부조금 반납금 ㉔	진행잔액 ㉕=㉑-㉒-㉓-㉔						
		전년도이월액	이용	유연재경비 변경		계 ㉖	명시이월 ①	사고이월 ②	계속비이월 계속비이월 ③		계 ㉗=㉑+㉖+ ㉘+㉙+㉚+㉛	보조금 경산잔액④	예산결감액⑤	보조금 낙찰잔액⑦	지출잔액⑥	계속비경중 진행사유미발생⑧	예비비⑩
가평읍	991,316,000	-	-	-	915,701,630	-	-	-	-	-	75,614,370	-	-	-	-	-	-
주민자치 기반강화	409,559,000	-	-	-	356,793,740	-	-	-	-	-	52,765,260	-	-	-	-	-	-
주민행정 편의도모	207,378,000	-	-	-	192,090,760	-	-	-	-	-	15,287,240	-	-	-	-	-	-
민원행정 서비스 지원	207,378,000	-	-	-	192,090,760	-	-	-	-	-	15,287,240	-	-	-	-	-	-
청사관리	202,181,000	-	-	-	164,702,980	-	-	-	-	-	37,478,020	-	-	-	-	-	-
주민편의시설 운영	158,063,000	-	-	-	133,177,140	-	-	-	-	-	24,885,860	-	-	-	-	-	-
가평행복누리센터 관리	44,118,000	-	-	-	31,525,840	-	-	-	-	-	12,592,160	-	-	-	-	-	-
소규모 지역사회개발	490,172,000	-	-	-	473,823,760	-	-	-	-	-	16,348,240	-	-	-	-	-	-
주민불편해소	490,172,000	-	-	-	473,823,760	-	-	-	-	-	16,348,240	-	-	-	-	-	-
소규모 생활편의사업	225,500,000	-	-	-	214,746,340	-	-	-	-	-	10,753,660	-	-	-	-	-	-
용배수로 정비	20,000,000	-	-	-	18,640,360	-	-	-	-	-	1,359,640	-	-	-	-	-	-
도로정비	140,000,000	-	-	-	139,902,320	-	-	-	-	-	97,680	-	-	-	-	-	-
명품꽃누리 조성	104,672,000	-	-	-	100,534,740	-	-	-	-	-	4,137,260	-	-	-	-	-	-
행정운영경비(가평읍)	91,585,000	-	-	-	85,084,130	-	-	-	-	-	6,500,870	-	-	-	-	-	-
기본경비(가평읍)	91,585,000	-	-	-	85,084,130	-	-	-	-	-	6,500,870	-	-	-	-	-	-
기본경비	91,585,000	-	-	-	85,084,130	-	-	-	-	-	6,500,870	-	-	-	-	-	-

【일반회계】 【실액면】

- 사업별조서

(단위:원)

과목 (조 직 - 사 업)	예산액 ㉑	예산성립후 증감액			예산원액 ㉒=㉑+㉓	지출액 ㉔	다음연도 이월액				부조금 반납금 ㉕	진행잔액 ㉖=㉑-㉔-㉕-㉗						
		전년도이월액 예비비사용액	이용	유연재경비 변경			계 ㉖	명시이월 ㉑	사고이월 ㉒	계속비이월 ㉓		계 ㉖+㉗+㉘+㉙	보조금 경산잔액 ㉖	예산결감액 ㉗	지출잔액 ㉘	계 ㉖+㉗+㉘+㉙	특별회계용 진행사무미발생 ㉕	예비비 ㉙
실액면	858,133,000	-	-	-	858,133,000	832,230,840	-	-	-	-	-	25,902,160	-	-	25,902,160	-	-	-
주민자치 기반 강화	428,155,000	-	-	-	428,155,000	407,047,060	-	-	-	-	-	21,107,940	-	-	21,107,940	-	-	-
주민행정 편의도모	166,455,000	-	-	-	166,455,000	163,880,990	-	-	-	-	-	2,574,010	-	-	2,574,010	-	-	-
민원행정 서비스지원	166,455,000	-	-	-	166,455,000	163,880,990	-	-	-	-	-	2,574,010	-	-	2,574,010	-	-	-
청사관리	261,700,000	-	-	-	261,700,000	243,166,070	-	-	-	-	-	18,533,930	-	-	18,533,930	-	-	-
주민편의시설 운영	261,700,000	-	-	-	261,700,000	243,166,070	-	-	-	-	-	18,533,930	-	-	18,533,930	-	-	-
소규모 지역사회 개발	346,430,000	-	-	-	346,430,000	343,448,420	-	-	-	-	-	2,981,580	-	-	2,981,580	-	-	-
주민불편 해소	346,430,000	-	-	-	346,430,000	343,448,420	-	-	-	-	-	2,981,580	-	-	2,981,580	-	-	-
소규모생활편익사업	178,930,000	-	-	-	178,930,000	176,543,920	-	-	-	-	-	2,386,080	-	-	2,386,080	-	-	-
용배수로정비	10,000,000	-	-	-	10,000,000	9,415,000	-	-	-	-	-	585,000	-	-	585,000	-	-	-
도로정비	142,000,000	-	-	-	142,000,000	141,993,150	-	-	-	-	-	6,850	-	-	6,850	-	-	-
꽃누리 조성	15,500,000	-	-	-	15,500,000	15,496,350	-	-	-	-	-	3,650	-	-	3,650	-	-	-
행정운영경비(실액면)	83,548,000	-	-	-	83,548,000	81,735,360	-	-	-	-	-	1,812,640	-	-	1,812,640	-	-	-
기본경비(실액면)	83,548,000	-	-	-	83,548,000	81,735,360	-	-	-	-	-	1,812,640	-	-	1,812,640	-	-	-
기본경비	83,548,000	-	-	-	83,548,000	81,735,360	-	-	-	-	-	1,812,640	-	-	1,812,640	-	-	-

【일반회계】 【청평면】

- 사업별조서

(단위:원)

과목 (조 직 - 사 업)	예산액 ㉑	예산성립후 증감액			지출액 ㉒	다음연도 이월액				부조금 반납금 ㉓	진행잔액					
		전년도이월액	이용	유연재경비		계 ㉔	명시이월 ㉕	사고이월 ㉖	계속비이월 ㉗		계 ㉘+㉙+㉚+㉛	보조금 경산잔액 ㉜	예산결감액 ㉝	보조금 낙찰잔액 ㉞	예산결감액 ㉟	계 ㊱+㊲+㊳+㊴
청평면	803,497,000	-	-	-	751,926,840	-	-	-	-	-	-	51,570,160	-	-	-	-
주민자치 기반강화	309,648,000	-	-	-	280,262,010	-	-	-	-	-	-	29,385,990	-	-	-	-
주민행정 편의도모	154,333,000	-	-	-	142,221,830	-	-	-	-	-	-	12,111,170	-	-	-	-
민원행정 서비스 지원	154,333,000	-	-	-	142,221,830	-	-	-	-	-	-	12,111,170	-	-	-	-
청사관리	155,315,000	-	-	-	138,040,180	-	-	-	-	-	-	17,274,820	-	-	-	-
주민편의시설 운영	155,315,000	-	-	-	138,040,180	-	-	-	-	-	-	17,274,820	-	-	-	-
소규모지역개발	404,659,000	-	-	-	396,053,930	-	-	-	-	-	-	8,605,070	-	-	-	-
주민불편 해소	404,659,000	-	-	-	396,053,930	-	-	-	-	-	-	8,605,070	-	-	-	-
소규모생활편익사업	177,000,000	-	-	-	175,162,790	-	-	-	-	-	-	1,837,210	-	-	-	-
도로정비	120,000,000	-	-	-	115,551,480	-	-	-	-	-	-	4,448,520	-	-	-	-
소하천관리	40,000,000	-	-	-	39,307,740	-	-	-	-	-	-	692,260	-	-	-	-
꽃마을 만들기	67,659,000	-	-	-	66,031,920	-	-	-	-	-	-	1,627,080	-	-	-	-
행정운영경비(청평면)	89,190,000	-	-	-	75,610,900	-	-	-	-	-	-	13,579,100	-	-	-	-
기본경비(청평면)	89,190,000	-	-	-	75,610,900	-	-	-	-	-	-	13,579,100	-	-	-	-
기본경비	89,190,000	-	-	-	75,610,900	-	-	-	-	-	-	13,579,100	-	-	-	-

【일반회계】 【상면】

- 사업별조서

(단위:원)

과목 (조 직 - 사 업)	예산액 ㉑	예산성립후 증감㉒			예산액 ㉓=㉑+㉒	지출액 ㉔	다음연도 이월액				부조금 반납금 ㉕	진행잔액 ㉖=㉑-㉔-㉕			계 ㉗=㉓+㉔+㉕+㉖+㉗+㉘+㉙	보조금 경산잔액㉚	예산결감액㉛	지출잔액㉜	계 ㉝=㉚+㉛+㉜+㉝	기회비용 진행사유미발생㉞	예비비㉟	
		전년도이월액	이용	추진대경비			명시이월 ㉠	사고이월 ㉡	계속비이월 ㉢	낙찰자액㉟		예산결감액㉛	예비비㉟									
상면	776,989,000	-	-	-	776,989,000	746,825,728	-	-	-	-	-	30,163,272	6,050,840	-	24,112,432	-	-	-	-	-	-	-
주민자치 기반강화	291,707,000	-	-	-	291,707,000	270,270,368	-	-	-	-	-	21,436,632	1,940,000	-	19,496,632	-	-	-	-	-	-	-
주민행정 편의도모	102,498,000	-	-	-	102,498,000	95,558,150	-	-	-	-	-	6,939,850	-	-	6,939,850	-	-	-	-	-	-	-
민원행정 서비스 지원	99,498,000	-	-	-	99,498,000	92,678,150	-	-	-	-	-	6,819,850	-	-	6,819,850	-	-	-	-	-	-	-
폐농약병 수거	3,000,000	-	-	-	3,000,000	2,880,000	-	-	-	-	-	120,000	-	-	120,000	-	-	-	-	-	-	-
청사관리	189,209,000	-	-	-	189,209,000	174,712,218	-	-	-	-	-	14,496,782	1,940,000	-	12,556,782	-	-	-	-	-	-	-
주민편의 시설운영	189,209,000	-	-	-	189,209,000	174,712,218	-	-	-	-	-	14,496,782	1,940,000	-	12,556,782	-	-	-	-	-	-	-
소규모 지역개발사업	413,002,000	-	-	-	413,002,000	406,300,080	-	-	-	-	-	6,701,920	4,110,840	-	2,591,080	-	-	-	-	-	-	-
주민불편 해소	413,002,000	-	-	-	413,002,000	406,300,080	-	-	-	-	-	6,701,920	4,110,840	-	2,591,080	-	-	-	-	-	-	-
소규모 생활편의사업	179,000,000	-	-	-	179,000,000	177,713,830	-	-	-	-	-	1,286,170	-	-	20,000	-	-	-	-	-	-	-
용배수로 정비	40,000,000	-	-	-	40,000,000	38,375,120	-	-	-	-	-	1,624,880	1,624,880	-	-	-	-	-	-	-	-	-
도로 정비	140,000,000	-	-	-	140,000,000	138,780,210	-	-	-	-	-	1,219,790	1,219,790	-	-	-	-	-	-	-	-	-
꽃누리 조성	54,002,000	-	-	-	54,002,000	51,430,920	-	-	-	-	-	2,571,080	-	-	2,571,080	-	-	-	-	-	-	-
행정운영경비(상면)	72,280,000	-	-	-	72,280,000	70,255,280	-	-	-	-	-	2,024,720	-	-	2,024,720	-	-	-	-	-	-	-
기본경비(상면)	72,280,000	-	-	-	72,280,000	70,255,280	-	-	-	-	-	2,024,720	-	-	2,024,720	-	-	-	-	-	-	-
기본경비	71,680,000	-	-	-	71,680,000	69,655,280	-	-	-	-	-	2,024,720	-	-	2,024,720	-	-	-	-	-	-	-
인력운영비	600,000	-	-	-	600,000	600,000	-	-	-	-	-	-	-	-	-	-	-	-	-	-	-	-

【일반회계】 【조종면】

- 사업별조서

(단위:원)

과목 (조 직 - 사 업)	예산액 ㉑	예산성립후 증감㉒			지출액 ㉓	다음연도 이월액				부조금 반납금 ㉔	진행잔액 ㉕=㉖-㉗-㉘-㉙					
		전년도이월액	이용	추진대경비		계 ㉖=㉑+㉒+㉓	명시이월 ㉗	사고이월 ㉘	계속비이월 ㉙		계 ㉕=㉖+㉗+㉘+㉙	보조금 경산잔액㉖	예산결감액㉗	잔액 ㉘=㉕-㉖-㉗-㉘	특별회계등 진행사무미발생㉙	
조종면	789,539,000	-	-	-	754,817,992	-	-	-	-	-	-	34,721,008	-	-	-	-
주민자치기반강화	317,165,000	-	-	-	295,236,212	-	-	-	-	-	-	21,928,788	-	-	-	-
주민행정편의도모	132,061,000	-	-	-	124,559,820	-	-	-	-	-	-	7,501,180	-	-	-	-
민원행정서비스지원	132,061,000	-	-	-	124,559,820	-	-	-	-	-	-	7,501,180	-	-	-	-
청사관리	185,104,000	-	-	-	170,676,392	-	-	-	-	-	-	14,427,608	-	-	-	-
주민편의시설운영	185,104,000	-	-	-	170,676,392	-	-	-	-	-	-	14,427,608	-	-	-	-
소규모지역사회개발	391,019,000	-	-	-	382,557,580	-	-	-	-	-	-	8,461,420	-	-	-	-
주민불편해소	391,019,000	-	-	-	382,557,580	-	-	-	-	-	-	8,461,420	-	-	-	-
소규모생활편익사업	212,866,000	-	-	-	209,003,750	-	-	-	-	-	-	3,862,250	-	-	-	-
용배수로정비	55,000,000	-	-	-	54,583,950	-	-	-	-	-	-	416,050	-	-	-	-
마을안락정비	75,000,000	-	-	-	74,378,190	-	-	-	-	-	-	621,810	-	-	-	-
꽃누리 조성	48,153,000	-	-	-	44,591,690	-	-	-	-	-	-	3,561,310	-	-	-	-
행정운영경비(조종면)	81,355,000	-	-	-	77,024,200	-	-	-	-	-	-	4,330,800	-	-	-	-
기본경비(조종면)	81,355,000	-	-	-	77,024,200	-	-	-	-	-	-	4,330,800	-	-	-	-
기본경비	81,355,000	-	-	-	77,024,200	-	-	-	-	-	-	4,330,800	-	-	-	-

【일반회계】 【부면】

- 사업별조서

(단위:원)

과목 (조 직 - 사 업)	예산액 ㉑	예산성립후 증감㉒			예산편액 ㉓=㉑+㉒	지출액 ㉔	다음연도 이월액				부조금 반납금 ㉕	진행잔액 ㉖=㉑-㉔-㉕			계 ㉗=㉑+㉒+㉓+㉔+㉕+㉖	보조금 경산잔액㉘	예산결감액㉙	지출잔액㉚	계 ㉛=㉑+㉒+㉓+㉔+㉕+㉖+㉗+㉘+㉙+㉚	특별회계등 진행사무미발생㉜	예비비㉝
		전년도이월액	이용	추진대경비			변경	명시이월 ㉑	사고이월 ㉒	계속비이월 ㉓		낙찰잔액㉖	잔액								
부면	850,603,000	-	-	-	-	764,399,770	-	-	-	-	-	-	86,203,230	-	-	-	-	-	-	-	-
주민자치기반강화	384,384,000	-	-	-	-	330,071,010	-	-	-	-	-	-	54,312,990	-	-	-	-	-	-	-	-
주민행점편의도모	91,151,000	-	-	-	-	84,689,660	-	-	-	-	-	-	6,461,340	-	-	-	-	-	-	-	-
민원행정 서비스 지원	91,151,000	-	-	-	-	84,689,660	-	-	-	-	-	-	6,461,340	-	-	-	-	-	-	-	-
청사관리	293,233,000	-	-	-	-	245,361,350	-	-	-	-	-	-	47,851,650	-	-	-	-	-	-	-	-
주민편의시설 운영	128,139,000	-	-	-	-	123,933,330	-	-	-	-	-	-	4,205,670	-	-	-	-	-	-	-	-
복지회관 관리	134,632,000	-	-	-	-	95,545,020	-	-	-	-	-	-	39,086,980	-	-	-	-	-	-	-	-
목동 도시공원 관리	26,862,000	-	-	-	-	22,667,770	-	-	-	-	-	-	4,194,230	-	-	-	-	-	-	-	-
야외공연장 관리	3,600,000	-	-	-	-	3,235,230	-	-	-	-	-	-	364,770	-	-	-	-	-	-	-	-
소규모지역사회개발	401,748,000	-	-	-	-	373,938,080	-	-	-	-	-	-	27,809,920	-	-	-	-	-	-	-	-
주민물면혜소	401,748,000	-	-	-	-	373,938,080	-	-	-	-	-	-	27,809,920	-	-	-	-	-	-	-	-
소규모 생활편의사업	177,000,000	-	-	-	-	174,748,380	-	-	-	-	-	-	2,251,620	-	-	-	-	-	-	-	-
도로정비	60,000,000	-	-	-	-	57,392,080	-	-	-	-	-	-	2,607,920	-	-	-	-	-	-	-	-
용배수로 정비	80,000,000	-	-	-	-	63,206,770	-	-	-	-	-	-	16,793,230	-	-	-	-	-	-	-	-
주민공동이용시설관리	20,000,000	-	-	-	-	19,409,820	-	-	-	-	-	-	590,180	-	-	-	-	-	-	-	-
꽃길,꽃동산가꾸기사업	64,748,000	-	-	-	-	59,181,030	-	-	-	-	-	-	5,566,970	-	-	-	-	-	-	-	-
행정운영경비(부면)	64,471,000	-	-	-	-	60,390,680	-	-	-	-	-	-	4,080,320	-	-	-	-	-	-	-	-
기본경비(부면)	64,471,000	-	-	-	-	60,390,680	-	-	-	-	-	-	4,080,320	-	-	-	-	-	-	-	-
기본경비	63,871,000	-	-	-	-	59,790,680	-	-	-	-	-	-	4,080,320	-	-	-	-	-	-	-	-

【일반회계】 【복면】

과목 (조 직 - 사 업)	예산액 ㉑	예산성립후 증감(㉒)				예산련액 ㉓=㉑+㉒	지출액 ㉔	다음연도 이월액				금 조 보 조 금 반 (㉕)	집행잔액 ㉖=㉑-㉒-㉓-㉔				
		전년도이월액		이용				계 ㉖	명시이월 ㉑	사고이월 ㉒	계속비이월 계속비이월 ㉓		보조금 경전잔액(㉗)	예산결산액(㉘)	계 ㉙=㉑+㉘ +㉗+㉒+㉓+㉔	개 별 비 경 등 집 행 사 유 미 발 생 (㉚)	예비비(㉛)
		예비비사용액	변경	이용	잔용												
인력운영비	600,000	-	-	-	-	600,000	600,000	-	-	-	-	-	-	-	-	-	

【일반회계】 【의회사무과】

- 부서 성과

정책목표	예산액	결산액	성과지표		측정산식	성과지표 달성현황	
			계	목표		실적	달성률
군민과 함께 여는 새로운 의회	724,311,000	564,564,890	회기운영	8	정례회 및 임시회 운영 횟수	8	100%
			의정홍보	10	기록물 제작 및 미디어 홍보 건수	10	100%

- 사업별조서

(단위:원)

과목 (조 직 - 사 업)	예산액 ㉑	예산성립후 증감 ㉒			예산현액 ㉓=㉑+㉒	지출액 ㉔	다음연도 이월액				보조금 반납금 반 ㉕	집행잔액 ㉖=㉓-㉔-㉕-㉖					
		전년도이월액 예비사용액	이용	수입대경비 변경			진용	계 ㉗	명시이월 ①	사고이월 ②		계속이월 계속비이월 ③	보조금 경전잔액 ㉘	예산결관액 ㉙	지출잔액 ㉚	계 ㉛=㉘+㉙+ +㉚+㉛+㉜+㉝	개회비용 집행사무비발생 ㉞
의회사무과	761,029,000	-	-	-	761,029,000	591,841,590	-	-	-	-	-	169,187,410	-	-	169,187,410	-	-
책임의정·자치의정구현	724,311,000	-	-	-	724,311,000	564,564,890	-	-	-	-	-	159,746,110	-	-	159,746,110	-	-
지방의회운영지원	683,311,000	-	-	-	683,311,000	530,250,090	-	-	-	-	-	153,060,910	-	-	153,060,910	-	-
의정활동지원	480,870,000	-	-	-	480,870,000	368,978,680	-	-	-	-	-	111,891,320	-	-	111,891,320	-	-
의회교육지원	20,000,000	-	-	-	20,000,000	8,366,400	-	-	-	-	-	11,633,600	-	-	11,633,600	-	-
의회운영내실화	182,441,000	-	-	-	182,441,000	152,905,010	-	-	-	-	-	29,535,990	-	-	29,535,990	-	-
의정활동홍보강화	41,000,000	-	-	-	41,000,000	34,314,800	-	-	-	-	-	6,685,200	-	-	6,685,200	-	-
의회기록물제작	41,000,000	-	-	-	41,000,000	34,314,800	-	-	-	-	-	6,685,200	-	-	6,685,200	-	-
행정운영경비(의회사무과)	36,718,000	-	-	-	36,718,000	27,276,700	-	-	-	-	-	9,441,300	-	-	9,441,300	-	-
기본경비(의회사무과)	36,718,000	-	-	-	36,718,000	27,276,700	-	-	-	-	-	9,441,300	-	-	9,441,300	-	-
기본경비	36,718,000	-	-	-	36,718,000	27,276,700	-	-	-	-	-	9,441,300	-	-	9,441,300	-	-

제3장 기타특별회계 세입·세출결산



기타특별회계 세입·세출결산

○ 2021년도 기타특별회계	
- 세입결산 총액은	25,938,909,481 원
- 세출결산 총액은	22,402,911,044 원

결산내용은 다음과 같다.

가. 세입결산

○ 총괄(관별)

의료급여기금특별회계

(단위:원)

과목	예산액 ㉖	전년도 이월액 ㉗	예산환액 ㉘=㉖+㉗	수입 정액 ㉙	수납액				불납결손액	미수납액
					수납총액 ㉑	물납액 ㉒	환금액 ㉓	실제수납액 ㉔=㉑+㉒-㉓		
합 계	1,183,635,000	-	1,183,635,000	1,198,046,266	1,195,793,326	-	5,600,000	1,190,193,326	-	7,852,940
200 세외수입	23,200,000	-	23,200,000	37,613,630	29,760,690	-	-	29,760,690	-	7,852,940
210 경상세외수입	1,200,000	-	1,200,000	934,580	934,580	-	-	934,580	-	-
220 임시적세외수입	22,000,000	-	22,000,000	36,679,050	28,826,110	-	-	28,826,110	-	7,852,940
500 보조금	214,494,000	-	214,494,000	214,494,000	214,494,000	-	-	214,494,000	-	-
510 국고보조금등	178,745,000	-	178,745,000	178,745,000	178,745,000	-	-	178,745,000	-	-
520 시·도비보조금등	35,749,000	-	35,749,000	35,749,000	35,749,000	-	-	35,749,000	-	-
700 보건수입등내부거래	945,941,000	-	945,941,000	945,938,636	951,538,636	-	5,600,000	945,938,636	-	-
710 보편수입등	58,957,000	-	58,957,000	58,954,636	58,954,636	-	-	58,954,636	-	-
720 내부거래	886,984,000	-	886,984,000	886,984,000	892,584,000	-	5,600,000	886,984,000	-	-

발전소주주변지역지원사업특별회계

(단위: 원)

과목	예산액 ㉑	전년도 이월액 ㉒	예산권액 ㉓=㉑+㉒	수 정액 ㉔	수납액				불납결손액	미수납액
					수납총액 ①	물납액 ②	환금액 ③	실제수납액 ④=①+②-③		
합 계	1,297,015,000	-	1,297,015,000	1,271,014,295	-	-	1,271,014,295	-	-	
200 세외수입	34,768,000	-	34,768,000	60,267,158	-	-	60,267,158	-	-	
210 경상직세외수입	10,612,000	-	10,612,000	8,624,760	-	-	8,624,760	-	-	
220 임시직세외수입	24,156,000	-	24,156,000	51,642,398	-	-	51,642,398	-	-	
500 보조금	524,100,000	-	524,100,000	472,600,000	-	-	472,600,000	-	-	
510 국고보조금등	524,100,000	-	524,100,000	472,600,000	-	-	472,600,000	-	-	
700 보전수입등및내부거래	738,147,000	-	738,147,000	738,147,137	-	-	738,147,137	-	-	
710 보전수입등	738,147,000	-	738,147,000	738,147,137	-	-	738,147,137	-	-	

주차장특별회계

(단위: 원)

과목 장 - 관	예산액 ㉑	전년도 이월액 ㉒	예산권액 ㉓=㉑+㉒	수 정액 ㉔	수납액				불납결손액	미수납액
					수납총액 ①	물납액 ②	환금액 ③	실제수납액 ④=①+②-③		
합 계	3,954,573,000	516,488,560	4,471,061,560	4,591,491,135	4,224,586,155	-	40,000	4,224,546,155	-	366,944,980
200 세외수입	275,000,000	-	275,000,000	720,894,514	353,929,534	-	40,000	353,889,534	-	366,944,980
210 경상직세외수입	130,000,000	-	130,000,000	144,257,634	144,257,634	-	-	144,257,634	-	-
220 임시직세외수입	5,000,000	-	5,000,000	346,782,640	33,026,700	-	-	33,026,700	-	313,755,940
230 지방행정제재·부과금	140,000,000	-	140,000,000	229,794,240	176,645,200	-	40,000	176,605,200	-	53,189,040
500 보조금	1,500,000,000	-	1,500,000,000	1,500,000,000	1,500,000,000	-	-	1,500,000,000	-	-
520 시·도비보조금등	1,500,000,000	-	1,500,000,000	1,500,000,000	1,500,000,000	-	-	1,500,000,000	-	-
700 보전수입등및내부거래	2,179,573,000	516,488,560	2,696,061,560	2,370,656,621	2,370,656,621	-	-	2,370,656,621	-	-
710 보편수입등	400,000,000	516,488,560	916,488,560	978,521,621	978,521,621	-	-	978,521,621	-	-
720 내부거래	1,779,573,000	-	1,779,573,000	1,392,135,000	1,392,135,000	-	-	1,392,135,000	-	-

수질개선훈별회계

(단위: 원)

과목	예산액 ㉑	전년도 이월액 ㉒	예산원액 ㉓=㉑+㉒	수 정액 ㉔	수납액				불납결손액	미수납액
					수납총액 ①	물납액 ②	환금액 ③	실제수납액 ④=①+②-③		
합 계	17,283,393,000	1,920,003,640	19,203,396,640	19,661,854,705	-	-	19,253,155,705	-	408,689,000	
200 세외수입	50,300,000	-	50,300,000	508,757,540	-	-	100,058,540	-	408,689,000	
210 경상적세외수입	50,000,000	-	50,000,000	49,347,540	-	-	49,347,540	-	-	
220 임시적세외수입	300,000	-	300,000	459,410,000	-	-	50,711,000	-	408,689,000	
500 보조금	15,204,091,000	-	15,204,091,000	15,204,091,000	-	-	15,204,091,000	-	-	
510 국고보조금등	15,204,091,000	-	15,204,091,000	15,204,091,000	-	-	15,204,091,000	-	-	
700 보전수입등및내부거래	2,029,002,000	1,920,003,640	3,949,005,640	3,949,006,165	-	-	3,949,006,165	-	-	
710 보전수입등	796,371,000	1,920,003,640	2,716,374,640	2,716,375,835	-	-	2,716,375,835	-	-	
720 내부거래	1,232,631,000	-	1,232,631,000	1,232,630,330	-	-	1,232,630,330	-	-	

○ 목별조서

의료급여기금특별회계

(단위:원)

과목 조직-장-관-항-목	예산액 ㉓	전년도 이월액 ㉔	예산한액 ㉕=㉓+㉔	수 정액 정액 ㉖	수납액				불납결손액	미수납액
					수납총액 ㉑	물납액 ㉒	환금액 ㉗	실제수납액 ㉘=㉑+㉒-㉗-㉘		
할 계	1,183,635,000	-	1,183,635,000	1,198,046,266	1,195,793,326	-	5,600,000	1,190,193,326	-	7,852,940
200 세외수입	23,200,000	-	23,200,000	37,613,630	29,760,690	-	-	29,760,690	-	7,852,940
210 경상직세외수입	1,200,000	-	1,200,000	934,580	934,580	-	-	934,580	-	-
216 이자수입	1,200,000	-	1,200,000	934,580	934,580	-	-	934,580	-	-
216-01 공공예금이자수입	1,200,000	-	1,200,000	934,580	934,580	-	-	934,580	-	-
220 임시직세외수입	22,000,000	-	22,000,000	36,679,050	28,826,110	-	-	28,826,110	-	7,852,940
224 기타수입	22,000,000	-	22,000,000	36,679,050	28,826,110	-	-	28,826,110	-	7,852,940
224-07 그외수입	22,000,000	-	22,000,000	36,679,050	28,826,110	-	-	28,826,110	-	7,852,940
500 보조금	214,494,000	-	214,494,000	214,494,000	214,494,000	-	-	214,494,000	-	-
510 국고보조금등	178,745,000	-	178,745,000	178,745,000	178,745,000	-	-	178,745,000	-	-
511 국고보조금등	178,745,000	-	178,745,000	178,745,000	178,745,000	-	-	178,745,000	-	-
511-01 국고보조금	178,745,000	-	178,745,000	178,745,000	178,745,000	-	-	178,745,000	-	-
520 시·도비보조금등	35,749,000	-	35,749,000	35,749,000	35,749,000	-	-	35,749,000	-	-
521 시·도비보조금등	35,749,000	-	35,749,000	35,749,000	35,749,000	-	-	35,749,000	-	-
521-01 시·도비보조금등	35,749,000	-	35,749,000	35,749,000	35,749,000	-	-	35,749,000	-	-
700 보진수입등및내부거래	945,941,000	-	945,941,000	945,938,636	951,538,636	-	5,600,000	945,938,636	-	-
710 보진수입등	58,957,000	-	58,957,000	58,954,636	58,954,636	-	-	58,954,636	-	-
711 잉여금	12,095,000	-	12,095,000	12,094,046	12,094,046	-	-	12,094,046	-	-

의료급여기금특별회계

(단위:원)

조직-장-관-항-목	과목		예산액 ㉑	전년도 이월액 ㉒	예산결산 액 ㉓+㉔	수 평 결 과 ㉕	수납액				불납결산액	미수납액
	수납총액 ㉖	물납액 ㉗					환급액 ㉘	실제수납액 ㉙=㉖-㉗-㉘				
711-01 순세계잉여금		12,095,000	-	12,095,000	12,094,046	12,094,046	-	-	-	12,094,046	-	-
712 전년도이월금		46,862,000	-	46,862,000	46,860,590	46,860,590	-	-	-	46,860,590	-	-
712-01 국고보조금사용잔액		39,051,000	-	39,051,000	39,050,480	39,050,480	-	-	-	39,050,480	-	-
712-02 시·도비보조금사용잔액		7,811,000	-	7,811,000	7,810,110	7,810,110	-	-	-	7,810,110	-	-
720 내부거래		886,984,000	-	886,984,000	886,984,000	886,984,000	-	-	5,600,000	886,984,000	-	-
721 잔입금		886,984,000	-	886,984,000	886,984,000	886,984,000	-	-	5,600,000	886,984,000	-	-
721-03 기타회계잔입금		886,984,000	-	886,984,000	886,984,000	886,984,000	-	-	5,600,000	886,984,000	-	-

발전소 주변지역지원사업특별회계

(단위:원)

과목	예산액 ㉔	전년도 이월액 ㉕	예산결산 액 ㉖+㉗	수 정액 ㉘	수납액				불납결산액	미수납액
					수납총액 ㉙	물납액 ㉚	환급액 ㉛	실제수납액 ㉜=㉙+㉚-㉛		
합 계	1,297,015,000	-	1,297,015,000	1,271,014,295	-	-	1,271,014,295	-	-	
200 세외수입	34,768,000	-	34,768,000	60,267,158	-	-	60,267,158	-	-	
210 경상적세외수입	10,612,000	-	10,612,000	8,624,760	-	-	8,624,760	-	-	
216 이자수입	10,612,000	-	10,612,000	8,624,760	-	-	8,624,760	-	-	
216-01 공공예금이자수입	6,000,000	-	6,000,000	5,269,760	-	-	5,269,760	-	-	
216-02 동자금회수이자수입	4,612,000	-	4,612,000	3,355,000	-	-	3,355,000	-	-	
220 임시적세외수입	24,156,000	-	24,156,000	51,642,398	-	-	51,642,398	-	-	
224 기타수입	24,156,000	-	24,156,000	51,642,398	-	-	51,642,398	-	-	
224-07 그외수입	24,156,000	-	24,156,000	51,642,398	-	-	51,642,398	-	-	
500 보조금	524,100,000	-	524,100,000	472,600,000	-	-	472,600,000	-	-	
510 국고보조금등	524,100,000	-	524,100,000	472,600,000	-	-	472,600,000	-	-	
511 국고보조금등	524,100,000	-	524,100,000	472,600,000	-	-	472,600,000	-	-	
511-03 기금	524,100,000	-	524,100,000	472,600,000	-	-	472,600,000	-	-	
700 보전수입등및내부거래	738,147,000	-	738,147,000	738,147,137	-	-	738,147,137	-	-	
710 보전수입등	738,147,000	-	738,147,000	738,147,137	-	-	738,147,137	-	-	
711 잉여금	568,026,000	-	568,026,000	511,752,717	-	-	511,752,717	-	-	
711-01 순세계잉여금	568,026,000	-	568,026,000	511,752,717	-	-	511,752,717	-	-	
712 전년도이월금	160,121,000	-	160,121,000	216,394,420	-	-	216,394,420	-	-	
712-01 국고보조금사용잔액	160,121,000	-	160,121,000	216,394,420	-	-	216,394,420	-	-	

발전소 주변지역지원사업특별회계

(단위:원)

과목	예산액 ㉑	전년도 이월액 ㉒	예산결산 액 ㉓+㉔	수익 정액 ㉕	수납액				불납결산액	미수납액
					수납총액 ㉖	물납액 ㉗	환급액 ㉘	실제수납액 ㉙=㉖-㉘-㉗		
조직-장-관-항-목										
713 융자금원금수입	10,000,000	-	10,000,000	10,000,000	10,000,000	-	-	10,000,000	-	-
713-01 민간융자금회수수입	10,000,000	-	10,000,000	10,000,000	10,000,000	-	-	10,000,000	-	-

주차장특별회계

(단위: 원)

과목 조직-장-관-항-목	예산액 ㉑	전년도 이월액 ㉒	예산결산 액 ㉓+㉔	수 평 액 ㉕	수납액				불납결산액	미수납액
					수납총액 ①	물납액 ②	환급액 ③	실제수납액 ④=①+②-③		
합 계	3,954,573,000	516,488,560	4,471,061,560	4,591,491,135	-	40,000	4,224,546,155	-	366,944,980	
200 세외수입	275,000,000	-	275,000,000	720,834,514	-	40,000	353,929,534	-	366,944,980	
210 경상직세외수입	130,000,000	-	130,000,000	144,257,634	-	-	144,257,634	-	-	
211 재산임대수입	10,000,000	-	10,000,000	10,071,900	-	-	10,071,900	-	-	
211-02 공유재산임대료	10,000,000	-	10,000,000	10,071,900	-	-	10,071,900	-	-	
212 시용료수입	120,000,000	-	120,000,000	124,832,794	-	-	124,832,794	-	-	
212-08 주차요금수입	120,000,000	-	120,000,000	124,832,794	-	-	124,832,794	-	-	
216 이지수입	-	-	-	9,352,940	-	-	9,352,940	-	-	
216-01 공공요금이자수입	-	-	-	9,352,940	-	-	9,352,940	-	-	
220 임시직세외수입	5,000,000	-	5,000,000	346,782,640	-	-	33,026,700	-	313,755,940	
224 기타수입	5,000,000	-	5,000,000	5,000,000	-	-	5,000,000	-	-	
224-07 그외수입	5,000,000	-	5,000,000	5,000,000	-	-	5,000,000	-	-	
225 지방연도수입	-	-	-	341,782,640	-	-	28,026,700	-	313,755,940	
225-01 지방연도수입	-	-	-	341,782,640	-	-	28,026,700	-	313,755,940	
230 지방행정재계·부과금	140,000,000	-	140,000,000	229,794,240	-	40,000	176,645,200	-	53,189,040	
234 과태료	140,000,000	-	140,000,000	229,794,240	-	40,000	176,645,200	-	53,189,040	
234-01 차량관리과태료	140,000,000	-	140,000,000	229,794,240	-	40,000	176,645,200	-	53,189,040	
500 보조금	1,500,000,000	-	1,500,000,000	1,500,000,000	-	-	1,500,000,000	-	-	
520 시·도비보조금등	1,500,000,000	-	1,500,000,000	1,500,000,000	-	-	1,500,000,000	-	-	

주차장특별회계

(단위:원)

과목 조직-장-관-항-목	예산액 ㉑	전년도 이월액 ㉒	예산권액 ㉓=㉑+㉒	수 정액 ㉔	수납액				불납결손액	미수납액
					수납총액 ①	물납액 ②	환급액 ③	실제수납액 ④=①+②-③		
521 시·도비보조금등	1,500,000,000	-	1,500,000,000	1,500,000,000	-	-	-	1,500,000,000	-	-
521-01 시·도비보조금등	1,500,000,000	-	1,500,000,000	1,500,000,000	-	-	-	1,500,000,000	-	-
700 보전수입등및내부거래	2,179,573,000	516,488,560	2,696,061,560	2,370,656,621	-	-	-	2,370,656,621	-	-
710 보전수입등	400,000,000	516,488,560	916,488,560	978,521,621	-	-	-	978,521,621	-	-
711 양여금	400,000,000	-	400,000,000	462,033,061	-	-	-	462,033,061	-	-
711-01 순세계잉여금	400,000,000	-	400,000,000	462,033,061	-	-	-	462,033,061	-	-
712 전년도이월금	-	516,488,560	516,488,560	516,488,560	-	-	-	516,488,560	-	-
712-03 전년도이월사양비	-	516,488,560	516,488,560	516,488,560	-	-	-	516,488,560	-	-
720 내부거래	1,779,573,000	-	1,779,573,000	1,392,135,000	-	-	-	1,392,135,000	-	-
721 전입금	1,779,573,000	-	1,779,573,000	1,392,135,000	-	-	-	1,392,135,000	-	-
721-03 기타회계전입금	1,779,573,000	-	1,779,573,000	1,392,135,000	-	-	-	1,392,135,000	-	-

수질개선특별회계

(단위:원)

조직-장-관-항-목	과목	예산액 ㉔	전년도 이월액 ㉕	예산결산 액 ㉖+㉗	수 정 액 ㉘	수납액				불납결산액	미수납액
						수납총액 ㉙	물납액 ㉚	환급액 ㉛	실제수납액 ㉜=㉙+㉚-㉛		
	합 계	17,283,393,000	1,920,003,640	19,203,396,640	19,661,854,705	19,253,155,705	-	-	19,253,155,705	-	408,699,000
200 세외수입		50,300,000	-	50,300,000	508,757,540	100,058,540	-	-	100,058,540	-	408,699,000
210 경상직세외수입		50,000,000	-	50,000,000	49,347,540	49,347,540	-	-	49,347,540	-	-
216 이자수입		50,000,000	-	50,000,000	49,347,540	49,347,540	-	-	49,347,540	-	-
216-01 공공예금이자수입		50,000,000	-	50,000,000	49,347,540	49,347,540	-	-	49,347,540	-	-
220 임시직세외수입		300,000	-	300,000	459,410,000	50,711,000	-	-	50,711,000	-	408,699,000
221 재산매각수입		-	-	-	454,110,000	45,411,000	-	-	45,411,000	-	408,699,000
221-03 공유재산매각수입금		-	-	-	454,110,000	45,411,000	-	-	45,411,000	-	408,699,000
224 기타수입		300,000	-	300,000	5,300,000	5,300,000	-	-	5,300,000	-	-
224-07 그외수입		300,000	-	300,000	5,300,000	5,300,000	-	-	5,300,000	-	-
500 보조금		15,204,091,000	-	15,204,091,000	15,204,091,000	15,204,091,000	-	-	15,204,091,000	-	-
510 국고보조금등		15,204,091,000	-	15,204,091,000	15,204,091,000	15,204,091,000	-	-	15,204,091,000	-	-
511 국고보조금등		15,204,091,000	-	15,204,091,000	15,204,091,000	15,204,091,000	-	-	15,204,091,000	-	-
511-03 기금		15,204,091,000	-	15,204,091,000	15,204,091,000	15,204,091,000	-	-	15,204,091,000	-	-
700 보편수입등및내부거래		2,029,002,000	1,920,003,640	3,949,005,640	3,949,006,165	3,949,006,165	-	-	3,949,006,165	-	-
710 보편수입등		796,371,000	1,920,003,640	2,716,374,640	2,716,375,835	2,716,375,835	-	-	2,716,375,835	-	-
711 잉여금		505,993,000	-	505,993,000	505,993,895	505,993,895	-	-	505,993,895	-	-
711-01 순세계잉여금		505,993,000	-	505,993,000	505,993,895	505,993,895	-	-	505,993,895	-	-
712 전년도이월금		290,378,000	1,920,003,640	2,210,381,640	2,210,381,940	2,210,381,940	-	-	2,210,381,940	-	-

수질개선특별회계

(단위:원)

과목 조직-장-관-항-목	예산액 ㉑	전년도 이월액 ㉒	예산원액 ㉓=㉑+㉒	수 정 액 ㉔	수납액				불납결손액	미수납액
					수납총액 ①	물납액 ②	환급액 ③	실제수납액 ④=①+②-③		
712-01 국고보조금사용잔액	290,378,000	-	290,378,000	290,378,300	-	-	290,378,300	-	-	
712-03 전년도이월사업비	-	1,920,003,640	1,920,003,640	1,920,003,640	-	-	1,920,003,640	-	-	
720 내부거래	1,232,631,000	-	1,232,631,000	1,232,630,330	-	-	1,232,630,330	-	-	
721 잔입금	262,537,000	-	262,537,000	262,536,330	-	-	262,536,330	-	-	
721-03 기타회계잔입금	262,537,000	-	262,537,000	262,536,330	-	-	262,536,330	-	-	
722 예탁금및예수금	970,094,000	-	970,094,000	970,094,000	-	-	970,094,000	-	-	
722-03 예탁금원금회수입	970,094,000	-	970,094,000	970,094,000	-	-	970,094,000	-	-	

○ 목별조서

【의료급여기금특별회계】 【복지정책과】

(단위:원)

과목 조직-장-관-항-목	예산액 ㉓	전년도 이월액 ㉔	예산현액 ㉕=㉓+㉔	수 정액 ㉖	수납액			불납결손액	미수납액
					수납총액 ㉑	물납액 ㉒	환금액 ㉗		
							실제수납액 ㉘=㉑+㉒-㉗		
할 계	1,183,635,000	-	1,183,635,000	1,198,046,266	1,195,793,326	-	1,190,193,326	-	7,852,940
복지정책과	1,183,635,000	-	1,183,635,000	1,198,046,266	1,195,793,326	-	1,190,193,326	-	7,852,940
200 세외수입	23,200,000	-	23,200,000	37,613,630	29,760,690	-	29,760,690	-	7,852,940
210 경상직세외수입	1,200,000	-	1,200,000	934,580	934,580	-	934,580	-	-
216 이지수입	1,200,000	-	1,200,000	934,580	934,580	-	934,580	-	-
216-01 공공예금이자수입	1,200,000	-	1,200,000	934,580	934,580	-	934,580	-	-
220 임시적세외수입	22,000,000	-	22,000,000	36,679,050	28,826,110	-	28,826,110	-	7,852,940
224 기타수입	22,000,000	-	22,000,000	36,679,050	28,826,110	-	28,826,110	-	7,852,940
224-07 그외수입	22,000,000	-	22,000,000	36,679,050	28,826,110	-	28,826,110	-	7,852,940
500 보조금	214,494,000	-	214,494,000	214,494,000	214,494,000	-	214,494,000	-	-
510 국고보조금등	178,745,000	-	178,745,000	178,745,000	178,745,000	-	178,745,000	-	-
511 국고보조금등	178,745,000	-	178,745,000	178,745,000	178,745,000	-	178,745,000	-	-
511-01 국고보조금	178,745,000	-	178,745,000	178,745,000	178,745,000	-	178,745,000	-	-
520 시·도비보조금등	35,749,000	-	35,749,000	35,749,000	35,749,000	-	35,749,000	-	-
521 시·도비보조금등	35,749,000	-	35,749,000	35,749,000	35,749,000	-	35,749,000	-	-
521-01 시·도비보조금등	35,749,000	-	35,749,000	35,749,000	35,749,000	-	35,749,000	-	-
700 보전수입등및내부거래	945,941,000	-	945,941,000	945,938,636	951,538,636	-	945,938,636	-	-
710 보전수입등	58,957,000	-	58,957,000	58,954,636	58,954,636	-	58,954,636	-	-

【의료급여기금특별회계】 【복지정책과】

(단위:원)

조직-장-관-항-목	과목	예산액 ㉑	전년도 이월액 ㉒	예산결산 액 ㉓=㉑+㉒	수 평 결 액 ㉔	수납액				불납결산액	미수납액
						수납총액 ㉕	물납액 ㉖	환급액 ㉗	실제수납액 ㉘=㉕-㉖-㉗		
711 양여금		12,095,000	-	12,095,000	12,094,046	12,094,046	-	-	12,094,046	-	-
711-01 순세계잉여금		12,095,000	-	12,095,000	12,094,046	12,094,046	-	-	12,094,046	-	-
712 전년도이월금		46,862,000	-	46,862,000	46,860,590	46,860,590	-	-	46,860,590	-	-
712-01 국고보조금사용잔액		39,051,000	-	39,051,000	39,050,480	39,050,480	-	-	39,050,480	-	-
712-02 시·도비보조금사용잔액		7,811,000	-	7,811,000	7,810,110	7,810,110	-	-	7,810,110	-	-
720 내부거래		886,984,000	-	886,984,000	886,984,000	886,984,000	-	5,600,000	886,984,000	-	-
721 전입금		886,984,000	-	886,984,000	886,984,000	886,984,000	-	5,600,000	886,984,000	-	-
721-03 기타회계전입금		886,984,000	-	886,984,000	886,984,000	886,984,000	-	5,600,000	886,984,000	-	-

【발전소주변지역지원사업특별회계】 【일자리경제과】

(단위:원)

과목 조직-장-관-항-목	예산액 ㉑	전년도 이월액 ㉒	예산결산 액 ㉓+㉔	수 정 액 ㉕	수납액				불납결산액	미수납액
					수납총액 ①	물납액 ②	환급액 ③	실제수납액 ④=①+②-③		
합 계	1,297,015,000	-	1,297,015,000	1,271,014,295	-	-	1,271,014,295	-	-	
일자리경제과	51,500,000	-	51,500,000	51,500,000	-	-	51,500,000	-	-	
500 부조금	51,500,000	-	51,500,000	51,500,000	-	-	51,500,000	-	-	
510 국고부조금 등	51,500,000	-	51,500,000	51,500,000	-	-	51,500,000	-	-	
511 국고부조금 등	51,500,000	-	51,500,000	51,500,000	-	-	51,500,000	-	-	
511-03 기금	51,500,000	-	51,500,000	51,500,000	-	-	51,500,000	-	-	

【발전소주변지역지원사업특별회계】 【건설과】

(단위:원)

조직-장-관-항-목	과목	예산액 ㉔	전년도 이월액 ㉕	예산결산 액 ㉖+㉗	수 정액 ㉘	수납액				불납결산액	미수납액
						수납총액 ㉑	물납액 ㉒	환급액 ㉓	실제수납액 ㉔=㉑+㉒-㉓		
건설과		1,245,515,000	-	1,245,515,000	1,219,514,295	1,219,514,295	-	-	1,219,514,295	-	-
200 세외수입		34,768,000	-	34,768,000	60,267,158	60,267,158	-	-	60,267,158	-	-
210 경상직세외수입		10,612,000	-	10,612,000	8,624,760	8,624,760	-	-	8,624,760	-	-
216 이자수입		10,612,000	-	10,612,000	8,624,760	8,624,760	-	-	8,624,760	-	-
216-01 공공예금이자수입		6,000,000	-	6,000,000	5,269,760	5,269,760	-	-	5,269,760	-	-
216-02 동자금회수이자수입		4,612,000	-	4,612,000	3,355,000	3,355,000	-	-	3,355,000	-	-
220 임시특별세외수입		24,156,000	-	24,156,000	51,642,398	51,642,398	-	-	51,642,398	-	-
224 기타수입		24,156,000	-	24,156,000	51,642,398	51,642,398	-	-	51,642,398	-	-
224-07 그외수입		24,156,000	-	24,156,000	51,642,398	51,642,398	-	-	51,642,398	-	-
500 보조금		472,600,000	-	472,600,000	421,100,000	421,100,000	-	-	421,100,000	-	-
510 국고보조금등		472,600,000	-	472,600,000	421,100,000	421,100,000	-	-	421,100,000	-	-
511 국고보조금등		472,600,000	-	472,600,000	421,100,000	421,100,000	-	-	421,100,000	-	-
511-03 기금		472,600,000	-	472,600,000	421,100,000	421,100,000	-	-	421,100,000	-	-
700 보편수입등및내부거래		738,147,000	-	738,147,000	738,147,137	738,147,137	-	-	738,147,137	-	-
710 보편수입등		738,147,000	-	738,147,000	738,147,137	738,147,137	-	-	738,147,137	-	-
711 잉여금		568,026,000	-	568,026,000	511,752,717	511,752,717	-	-	511,752,717	-	-
711-01 순세계잉여금		568,026,000	-	568,026,000	511,752,717	511,752,717	-	-	511,752,717	-	-
712 전년도이월금		160,121,000	-	160,121,000	216,394,420	216,394,420	-	-	216,394,420	-	-
712-01 국고보조금사용잔액		160,121,000	-	160,121,000	216,394,420	216,394,420	-	-	216,394,420	-	-

【발전소주변지역지원사업특별회계】 【건설과】

(단위:원)

과목	예산액 ㉑	전년도 이월액 ㉒	예산결산 액 ㉓+㉔	수입 정액 ㉕	수납액			불납결산액	미수납액
					수납총액 ㉖	물납액 ㉗	환급액 ㉘		
719 용자금원금수입	10,000,000	-	10,000,000	10,000,000	-	-	10,000,000	-	
719-01 민간융자금회수입	10,000,000	-	10,000,000	10,000,000	-	-	10,000,000	-	
							④=㉖+㉗-㉘		

【주차장특별회계】 【교통과】

(단위: 원)

조직-장-관-항-목	과목	예산액 ㉔	전년도 이월액 ㉕	예산결산 액 ㉖+㉗	수 정액 ㉘	수납액				불납결산액	미수납액
						수납총액 ㉑	물납액 ㉒	환급액 ㉓	실제수납액 ㉔=㉑+㉒-㉓		
합 계		3,954,573,000	516,488,560	4,471,061,560	4,591,491,135	4,224,586,155	-	40,000	4,224,546,155	-	366,944,980
교통과		3,954,573,000	516,488,560	4,471,061,560	4,591,491,135	4,224,586,155	-	40,000	4,224,546,155	-	366,944,980
200 세외수입		275,000,000	-	275,000,000	720,834,514	353,929,534	-	40,000	353,889,534	-	366,944,980
210 경상직 세외수입		130,000,000	-	130,000,000	144,257,634	144,257,634	-	-	144,257,634	-	-
211 재산임대수입		10,000,000	-	10,000,000	10,071,900	10,071,900	-	-	10,071,900	-	-
211-02 공유재산임대료		10,000,000	-	10,000,000	10,071,900	10,071,900	-	-	10,071,900	-	-
212 사용료수입		120,000,000	-	120,000,000	124,832,794	124,832,794	-	-	124,832,794	-	-
212-08 주차요금수입		120,000,000	-	120,000,000	124,832,794	124,832,794	-	-	124,832,794	-	-
216 미지수입		-	-	-	9,352,940	9,352,940	-	-	9,352,940	-	-
216-01 공공예금이자수입		-	-	-	9,352,940	9,352,940	-	-	9,352,940	-	-
220 임시직세외수입		5,000,000	-	5,000,000	346,782,640	33,026,700	-	-	33,026,700	-	313,755,940
224 기타수입		5,000,000	-	5,000,000	5,000,000	5,000,000	-	-	5,000,000	-	-
224-07 그외수입		5,000,000	-	5,000,000	5,000,000	5,000,000	-	-	5,000,000	-	-
225 지연연도수입		-	-	-	341,782,640	28,026,700	-	-	28,026,700	-	313,755,940
225-01 지연연도수입		-	-	-	341,782,640	28,026,700	-	-	28,026,700	-	313,755,940
230 지방행정재제·부과금		140,000,000	-	140,000,000	229,794,240	176,645,200	-	40,000	176,605,200	-	53,189,040
234 과태료		140,000,000	-	140,000,000	229,794,240	176,645,200	-	40,000	176,605,200	-	53,189,040
234-01 차량관리과태료		140,000,000	-	140,000,000	229,794,240	176,645,200	-	40,000	176,605,200	-	53,189,040
500 보조금		1,500,000,000	-	1,500,000,000	1,500,000,000	1,500,000,000	-	-	1,500,000,000	-	-

【주차장특별회계】 【교통과】

(단위:원)

조직-장-관-항-목	과목	예산액 ㉑	전년도 이월액 ㉒	예산결산 액 ㉓=㉑+㉒	수 정 액 ㉔	수납액				불납결산액	미수납액
						수납총액 ㉕	물납액 ㉖	환급액 ㉗	실제수납액 ㉘=㉕-㉖-㉗		
520 시·도비보조금등		1,500,000,000	-	1,500,000,000	1,500,000,000	-	-	-	1,500,000,000	-	-
521 시·도비보조금등		1,500,000,000	-	1,500,000,000	1,500,000,000	-	-	-	1,500,000,000	-	-
521-01 시·도비보조금등		1,500,000,000	-	1,500,000,000	1,500,000,000	-	-	-	1,500,000,000	-	-
700 보전수입등및내부거래		2,179,573,000	516,488,560	2,696,061,560	2,370,656,621	-	-	-	2,370,656,621	-	-
710 보전수입등		400,000,000	516,488,560	916,488,560	978,521,621	-	-	-	978,521,621	-	-
711 잉여금		400,000,000	-	400,000,000	462,033,061	-	-	-	462,033,061	-	-
711-01 순세계잉여금		400,000,000	-	400,000,000	462,033,061	-	-	-	462,033,061	-	-
712 전년도이월금		-	516,488,560	516,488,560	516,488,560	-	-	-	516,488,560	-	-
712-03 전년도이월사업비		-	516,488,560	516,488,560	516,488,560	-	-	-	516,488,560	-	-
720 내부거래		1,779,573,000	-	1,779,573,000	1,392,135,000	-	-	-	1,392,135,000	-	-
721 전입금		1,779,573,000	-	1,779,573,000	1,392,135,000	-	-	-	1,392,135,000	-	-
721-03 기타회계전입금		1,779,573,000	-	1,779,573,000	1,392,135,000	-	-	-	1,392,135,000	-	-

【수질개선특별회계】 【환경과】

(단위:원)

조직-장-관-항-목	과목	예산액 ㉑	전년도 이월액 ㉒	예산결산 액 ㉓+㉔	수 정액 ㉕	수납액				불납결산액	미수납액
						수납총액 ㉖	물납액 ㉗	환급액 ㉘	실제수납액 ㉙=㉖-㉗-㉘		
합 계		17,283,393,000	1,920,003,640	19,203,396,640	19,661,854,705	19,253,155,705	-	-	19,253,155,705	-	408,699,000
환경과		17,283,393,000	1,920,003,640	19,203,396,640	19,661,854,705	19,253,155,705	-	-	19,253,155,705	-	408,699,000
200 세외수입		50,300,000	-	50,300,000	508,757,540	100,058,540	-	-	100,058,540	-	408,699,000
210 경상직세외수입		50,000,000	-	50,000,000	49,347,540	49,347,540	-	-	49,347,540	-	-
216 미지수입		50,000,000	-	50,000,000	49,347,540	49,347,540	-	-	49,347,540	-	-
216-01 공공예금이자수입		50,000,000	-	50,000,000	49,347,540	49,347,540	-	-	49,347,540	-	-
220 임시직세외수입		300,000	-	300,000	459,410,000	50,711,000	-	-	50,711,000	-	408,699,000
221 재산매각수입		-	-	-	454,110,000	45,411,000	-	-	45,411,000	-	408,699,000
221-03 공유재산매각수입금		-	-	-	454,110,000	45,411,000	-	-	45,411,000	-	408,699,000
224 기타수입		300,000	-	300,000	5,300,000	5,300,000	-	-	5,300,000	-	-
224-07 그외수입		300,000	-	300,000	5,300,000	5,300,000	-	-	5,300,000	-	-
500 부조금		15,204,091,000	-	15,204,091,000	15,204,091,000	15,204,091,000	-	-	15,204,091,000	-	-
510 국고보조금등		15,204,091,000	-	15,204,091,000	15,204,091,000	15,204,091,000	-	-	15,204,091,000	-	-
511 국고보조금등		15,204,091,000	-	15,204,091,000	15,204,091,000	15,204,091,000	-	-	15,204,091,000	-	-
511-03 기금		15,204,091,000	-	15,204,091,000	15,204,091,000	15,204,091,000	-	-	15,204,091,000	-	-
700 보편수입등및내부거래		2,029,002,000	1,920,003,640	3,949,005,640	3,949,006,165	3,949,006,165	-	-	3,949,006,165	-	-
710 보편수입등		796,371,000	1,920,003,640	2,716,374,640	2,716,375,835	2,716,375,835	-	-	2,716,375,835	-	-
711 양여금		505,993,000	-	505,993,000	505,993,895	505,993,895	-	-	505,993,895	-	-
711-01 순세계잉여금		505,993,000	-	505,993,000	505,993,895	505,993,895	-	-	505,993,895	-	-

【수질개선평의회계】 【환경과】

(단위:원)

과목 조직-장-관-항-목	예산액 ㉑	전년도 이월액 ㉒	예산결산 액 ㉓+㉔	수 평 액 ㉕	수납액				불납결산액	미수납액
					수납총액 ①	물납액 ②	환급액 ③	실제수납액 ④=①+②-③		
712 전년도이월금	290,378,000	1,920,003,640	2,210,381,640	2,210,381,940	-	-	2,210,381,940	-	-	
712-01 국고보조금사용잔액	290,378,000	-	290,378,000	290,378,300	-	-	290,378,300	-	-	
712-03 전년도이월사임비	-	1,920,003,640	1,920,003,640	1,920,003,640	-	-	1,920,003,640	-	-	
720 내부거래	1,232,631,000	-	1,232,631,000	1,232,630,330	-	-	1,232,630,330	-	-	
721 전입금	262,537,000	-	262,537,000	262,536,330	-	-	262,536,330	-	-	
721-03 기타회계전입금	262,537,000	-	262,537,000	262,536,330	-	-	262,536,330	-	-	
722 예탁금및예수금	970,094,000	-	970,094,000	970,094,000	-	-	970,094,000	-	-	
722-03 예탁금원금회수입	970,094,000	-	970,094,000	970,094,000	-	-	970,094,000	-	-	

나. 세출결산

○ 총괄

- 부문별조서

의료급여기금특별회계

(단위: 원)

과목 (분야 - 부문)	예산액 ㉔	예산성립후증감액 ㉕			지출액 ㉖	다음연도이월액				보조금 반납액 ㉗	집행잔액 ㉘=㉙-㉚-㉛-㉜					
		전년도이월액	이용	수입다체경비 변경		계 ㉙	명시이월 ㉚	사고이월 ㉛	계속비이월 ㉜		잔액 ㉚	보조금 잔액 ㉛	예산 결정액 ㉜	지출잔액 ㉝	계 ㉙+㉚+㉛+㉜	예비비 ㉞
합계	1,183,635,000	-	-	-	1,140,578,730	-	-	-	-	19,059,740	794,160	23,996,530	23,996,530	-		
사회복지	1,094,137,000	-	-	-	1,067,239,120	-	-	-	-	3,547,690	147,820	23,350,190	23,350,190	-		
기초생활보장	1,035,180,000	-	-	-	1,008,284,490	-	-	-	-	3,547,690	147,820	23,347,820	23,347,820	-		
사회복지일반	58,957,000	-	-	-	58,954,630	-	-	-	-	-	2,370	2,370	2,370	-		
기타	89,498,000	-	-	-	73,339,610	-	-	-	-	15,512,050	646,340	646,340	646,340	-		
기타	89,498,000	-	-	-	73,339,610	-	-	-	-	15,512,050	646,340	646,340	646,340	-		

* 다음연도 이월액은 자금없는 이월액을 포함

발전소주변지역지원사업특별회계

(단위: 원)

과목 (분야 - 부문)	예산액 ㉑	예산성립후증감 ㉒			예산현액 ㉓=㉑+㉒	지출액 ㉔	다음연도이월액				보조금 반납액 ㉕	집행잔액 ㉖=㉑-㉒-㉓-㉔-㉕					
		전년도이월액	이용	수입대체경비			계	명시이월 ㉑	사고이월 ㉒	계속비이월 ㉓		개 계 ㉖=㉑-㉒-㉓-㉔-㉕	보조금 평잔잔액 ㉗	나할차액 ㉘	예산 결감액 ㉙	지출잔액 ㉚	계정변동 잔액사유이월 ㉛
합 계	1,297,015,000	-	-	-	1,297,015,000	868,983,544	-	-	-	-	88,165,606	339,865,850	91,506,370	-	-	-	-
산업·중소기업및에너지	51,500,000	-	-	-	51,500,000	51,283,140	-	-	-	-	216,860	-	-	-	-	-	-
에너지및자원개발	51,500,000	-	-	-	51,500,000	51,283,140	-	-	-	-	216,860	-	-	-	-	-	-
국토및지역개발	1,245,515,000	-	-	-	1,245,515,000	817,700,404	-	-	-	-	87,948,746	339,865,850	91,506,370	-	-	-	-
지역및도시	1,245,515,000	-	-	-	1,245,515,000	817,700,404	-	-	-	-	87,948,746	339,865,850	91,506,370	-	-	-	-

주차장특설회계

(단위:원)

과목 (분야 - 부문)	예산액 ㉑		예산성립후증감 ㉒		예산현액 ㉓=㉑+㉒		지출액 ㉔				다음연도이월액				보조금 반납액 ㉕	집행잔액 ㉖=㉑-㉒-㉓-㉔-㉕		
	전년도이월액	예산사용액	이용	전용	수입대체경비 변경	계 ㉖	명시이월 ㉑	사고이월 ㉒	계속비이월 ㉓	계 ㉗ ㉑+㉒+㉓	보조금 평잔잔액 ㉘	낙찰차액 ㉙	예산 결감액 ㉚	예산 지출잔액 ㉛		계 ㉜=㉑-㉒-㉓-㉔-㉕+㉘+㉙+㉚+㉛	계 ㉝=㉑-㉒-㉓-㉔-㉕-㉖	계 ㉞=㉑-㉒-㉓-㉔-㉕-㉖-㉗
합 계		3,954,573,000	516,488,560	-	-	4,471,061,560	2,505,283,840	1,722,298,000	47,298,000	-	243,479,720	-	-	243,479,720	-	-	-	-
교통및물류		3,954,573,000	516,488,560	-	-	4,471,061,560	2,505,283,840	1,722,298,000	47,298,000	-	243,479,720	-	-	243,479,720	-	-	-	-
대중교통·물류등기타		3,954,573,000	516,488,560	-	-	4,471,061,560	2,505,283,840	1,722,298,000	47,298,000	-	243,479,720	-	-	243,479,720	-	-	-	-

수질개선특별회계

(단위: 원)

과목 (분야 - 부문)	예산액 ㉑		예산성립후 증감 ㉒		예산련액 ㉓=㉑+㉒	지출액 ㉔	다음연도 이월액				보조금 반납액 ㉕	집행잔액 ㉖=㉑-㉒-㉓-㉔		
	예산액 ㉑	예비비사용액 ㉑-㉑-㉑	이용 ㉒	수입미체경비 변경 ㉒			계 ㉕	명시이월 ㉑	사고이월 ㉒	계속비이월 ㉓		개 ㉖-㉑-㉒- +㉓+㉔+㉕+㉖	보조금 평잔잔액 ㉗	예산 결감액 ㉘
합 계	17,283,393,000	1,920,003,640	-	-	19,203,396,640	17,888,064,930	477,403,850	408,142,360	-	221,326,510	18,486,990	34,296,520	-	167,879,000
환경	17,232,772,000	1,920,003,640	-	-	19,152,775,640	17,840,635,140	477,403,850	408,142,360	-	221,326,510	18,486,990	34,296,520	-	167,879,000
상하수도·수질	17,232,772,000	1,920,003,640	-	-	19,152,775,640	17,840,635,140	477,403,850	408,142,360	-	221,326,510	18,486,990	34,296,520	-	167,879,000
기타	50,621,000	-	-	-	50,621,000	47,429,790	-	-	-	-	-	-	-	-
기타	50,621,000	-	-	-	50,621,000	47,429,790	-	-	-	-	-	-	-	-

- 목록표

의료급여기금특별회계

(단위:원)

과목 (목그림-편성목-통계목)	예산액 ㉑		예산성립후 증감액 ㉒				예산원액 ㉓=㉑+㉒	지출액 ㉔	다음연도 이월액				보조금 반납액 ㉕	집행잔액 ㉖=㉑-㉒-㉔-㉕			계 ㉗=㉑+㉒+㉔+㉕+㉖	예산 결감액 ㉘	개별비정동 집행사유미발생액 ㉙	
	예산액	예비비사용액	전년도이월액	이용	변경	수입대체경비			계 ㉗	영시이월 ㉑	사고이월 ㉒	계속비이월 ㉓		계 ㉗=㉑+㉒+㉓	보조금 경감잔액 ㉔	낙찰잔액 ㉕				지출잔액 ㉖
합 계	1,183,635,000	-	-	-	-	-	1,183,635,000	1,140,578,730	-	-	-	19,059,740	794,160	23,986,530	23,202,370	-	-			
인건비	89,498,000	-	-	-	-	-	89,498,000	73,339,610	-	-	-	15,512,050	646,340	646,340	-	-	-			
인건비	89,498,000	-	-	-	-	-	89,498,000	73,339,610	-	-	-	15,512,050	646,340	646,340	-	-	-			
무기계약근로자보수	89,498,000	-	-	-	-	-	89,498,000	73,339,610	-	-	-	15,512,050	646,340	646,340	-	-	-			
물건비	8,000,000	-	-	-	-	-	8,000,000	4,318,000	-	-	-	3,534,720	147,280	147,280	-	-	-			
일반운영비	3,500,000	-	-	-	-	-	3,500,000	3,500,000	-	-	-	-	-	-	-	-	-			
사무관리비	3,500,000	-	-	-	-	-	3,500,000	3,500,000	-	-	-	-	-	-	-	-	-			
여비	4,500,000	-	-	-	-	-	4,500,000	818,000	-	-	-	3,534,720	147,280	147,280	-	-	-			
국내여비	4,500,000	-	-	-	-	-	4,500,000	818,000	-	-	-	3,534,720	147,280	147,280	-	-	-			
경상이전	1,003,980,000	-	-	-	-	-	1,003,980,000	1,003,966,490	-	-	-	12,970	540	540	-	-	-			
민간이전	146,200,000	-	-	-	-	-	146,200,000	146,186,490	-	-	-	12,970	540	540	-	-	-			
의료및구료비	146,200,000	-	-	-	-	-	146,200,000	146,186,490	-	-	-	12,970	540	540	-	-	-			
자치단체등이전	857,780,000	-	-	-	-	-	857,780,000	857,780,000	-	-	-	-	-	-	-	-	-			
자치단체간부담금	857,780,000	-	-	-	-	-	857,780,000	857,780,000	-	-	-	-	-	-	-	-	-			
예비비및기타	82,157,000	-	-	-	-	-	82,157,000	58,954,630	-	-	-	-	-	23,202,370	23,202,370	-	-			
예비비	23,200,000	-	-	-	-	-	23,200,000	-	-	-	-	-	-	-	-	-	-			
일반예비비	23,200,000	-	-	-	-	-	23,200,000	-	-	-	-	-	-	-	-	-	-			

* 다음연도 이월액은 자금없는 이월액을 포함

의료급여기금특별회계

(단위: 원)

과목 (목그룹-편성목-통계목)	예산액 ㉑	예산성립후 증감 ㉒			예산현액 ㉓=㉑+㉒	지출액 ㉔	다음연도 이월액				보조금 반납액 ㉕	집행잔액 ㉖=㉓-㉔-㉕-㉗-㉘-㉙			개회년경등 집행사유미발생 예비비 ㉚	
		전년도이월액	이용	수입대체경비 변경			계 ㉗	명사이월 ㉘	사고이월 ㉙	계속비이월 ㉚		계 ㉛=㉛+㉜+㉝	보조금 평안잔액 ㉜	예산 결감액 ㉝		지출잔액 ㉞
반환금기타	58,957,000	-	-	-	58,957,000	58,954,630	-	-	-	-	-	2,370	-	-	2,370	-
국고보조금반환금	39,051,000	-	-	-	39,051,000	39,050,480	-	-	-	-	-	520	-	-	520	-
시·도비보조금반환금	7,811,000	-	-	-	7,811,000	7,810,110	-	-	-	-	-	890	-	-	890	-
기타반환금등	12,085,000	-	-	-	12,085,000	12,084,040	-	-	-	-	-	960	-	-	960	-

발전소주변지역지원사업특별회계

(단위: 원)

과목 (목그룹-편성목-통계목)	예산액 ㉑		예산성립후 증감액 ㉒				예산현액 ㉓=㉑+㉒	지출액 ㉔	다음연도 이월액				보조금 반납액 ㉕	집행잔액 ㉖=㉓-㉔-㉕-㉖				
	예산액	예비비사용액	전년도이월액	이용	수입대체경비	변경			계 ㉗	명시이월 ㉘①	사고이월 ㉙②	계속비이월 ㉚③		계 ㉛+㉜+㉝+㉞	보조금 평안금액 ㉟	예산 결감액 ㊱	지출잔액 ㊲	계획변동 집행사유미달액 ㊳
합 계	1,297,015,000	-	-	-	-	-	1,297,015,000	886,983,544	-	-	-	88,165,606	339,865,860	91,506,370	248,359,480	-		
자본지출	737,702,000	-	-	-	-	-	737,702,000	557,983,544	-	-	-	88,165,606	91,552,860	91,506,370	46,480	-		
시설비및부대비	342,027,000	-	-	-	-	-	342,027,000	290,692,260	-	-	-	46,796,160	4,538,580	4,538,580	-	-		
시설비	342,027,000	-	-	-	-	-	342,027,000	290,692,260	-	-	-	46,796,160	4,538,580	4,538,580	-	-		
민간자본이전	395,675,000	-	-	-	-	-	395,675,000	267,291,284	-	-	-	41,369,446	86,967,790	86,967,790	46,480	-		
민간자본사업보조(이전 자원)	395,675,000	-	-	-	-	-	395,675,000	267,291,284	-	-	-	41,369,446	86,967,790	86,967,790	46,480	-		
응지및출자	200,000,000	-	-	-	-	-	200,000,000	-	-	-	-	-	200,000,000	-	200,000,000	-		
응자금	200,000,000	-	-	-	-	-	200,000,000	-	-	-	-	-	200,000,000	-	200,000,000	-		
민간융자금	200,000,000	-	-	-	-	-	200,000,000	-	-	-	-	-	200,000,000	-	200,000,000	-		
내부거래	311,000,000	-	-	-	-	-	311,000,000	311,000,000	-	-	-	-	-	-	-	-		
예탁금	311,000,000	-	-	-	-	-	311,000,000	311,000,000	-	-	-	-	-	-	-	-		
예탁금	311,000,000	-	-	-	-	-	311,000,000	311,000,000	-	-	-	-	-	-	-	-		
예비비및기타	48,313,000	-	-	-	-	-	48,313,000	-	-	-	-	-	48,313,000	-	48,313,000	-		
예비비	48,313,000	-	-	-	-	-	48,313,000	-	-	-	-	-	48,313,000	-	48,313,000	-		
일반예비비	48,313,000	-	-	-	-	-	48,313,000	-	-	-	-	-	48,313,000	-	48,313,000	-		

주차장특별회계

(단위: 원)

과목 (목그룹-편성목-통계목)	예산액 ㉑		예산성립후 증감 ㉒				예산현액 ㉓=㉑+㉒	지출액 ㉔	다음연도 이월액				보조금 반납액 ㉕	집행잔액 ㉖=㉓-㉔-㉕-㉗			개회년경동 점정사유미달액 ㉘
	전년도이월액 예비사용액	이월 잔용	이용	수입대체경비 변경	계 ㉖	명시이월 ㉑			사고이월 ㉒	계속비이월 ㉓	계 ㉗+㉘+㉙+㉚	보조금 평안금액 ㉗		예산 결감액 ㉘	지출잔액 ㉙	예비비 ㉚	
합 계	3,954,573,000	516,488,560	-	-	4,471,061,560	2,505,283,840	1,722,298,000	1,675,000,000	47,298,000	-	-	243,479,720	-	-	-		
인건비	525,143,000	-	-	-	525,143,000	518,066,930	-	-	-	-	-	7,076,070	-	-	-		
인건비	525,143,000	-	-	-	525,143,000	518,066,930	-	-	-	-	-	7,076,070	-	-	-		
무기계약근로자보수	87,000,000	-	-	-	87,000,000	85,335,430	-	-	-	-	-	1,664,570	-	-	-		
기간제근로자등보수	438,143,000	-	-	-	438,143,000	432,731,500	-	-	-	-	-	5,411,500	-	-	-		
물건비	242,430,000	-	-	-	242,430,000	238,770,530	-	-	-	-	-	3,659,470	-	-	-		
일반운영비	237,000,000	-	-	-	237,000,000	234,730,530	-	-	-	-	-	2,269,470	-	-	-		
사무관리비	152,000,000	-	-	-	152,000,000	151,975,440	-	-	-	-	-	24,560	-	-	-		
공공운영비	85,000,000	-	-	-	85,000,000	82,755,090	-	-	-	-	-	2,244,910	-	-	-		
여비	5,430,000	-	-	-	5,430,000	4,040,000	-	-	-	-	-	1,390,000	-	-	-		
국내여비	1,500,000	-	-	-	1,500,000	680,000	-	-	-	-	-	820,000	-	-	-		
월액여비	3,930,000	-	-	-	3,930,000	3,360,000	-	-	-	-	-	570,000	-	-	-		
자본지출	3,187,000,000	516,488,560	-	-	3,703,488,560	1,748,446,380	1,722,298,000	1,675,000,000	47,298,000	-	-	232,744,180	-	-	-		
시설비및부대비	3,187,000,000	516,488,560	-	-	3,703,488,560	1,748,446,380	1,722,298,000	1,675,000,000	47,298,000	-	-	232,744,180	-	-	-		
시설비	3,187,000,000	516,488,560	-	-	3,703,488,560	1,748,446,380	1,722,298,000	1,675,000,000	47,298,000	-	-	232,744,180	-	-	-		

수질개선특별회계

(단위: 원)

과목 (목그룹-편성목-통계목)	예산액 (가)		예산성립후 증감액 (나)		예산현액 (다)=(가)+(나)		지출액 (라)		다음연도 이월액				보조금 반납액 (리)		집행잔액 (마)=(다)-(라)-(리)-(미)			
	예산액	예비비사용액	이용	변경	전년도이월액	예비비사용액	계	계	명시이월 ①	사고이월 ②	계속비이월 ③	계 (④)+(⑤) +⑥+⑦+⑧+⑨	보조금 평안금액④	예산 결감액⑤	지출잔액⑥	예비비⑦	개회년경중 잔액사유미달액⑧	예비비⑨
합 계	17,283,383,000	1,920,003,640	-	-	19,203,386,640	17,888,064,930	885,546,210	477,403,850	408,142,360	-	208,458,990	221,326,510	18,486,990	34,286,520	-	-	167,879,000	-
인건비	256,180,000	-	-	-	256,180,000	242,876,230	-	-	-	-	13,149,500	154,270	154,270	-	-	-	-	-
인건비	256,180,000	-	-	-	256,180,000	242,876,230	-	-	-	-	13,149,500	154,270	154,270	-	-	-	-	-
무기계약근로자보수	50,621,000	-	-	-	50,621,000	47,429,790	-	-	-	-	3,191,210	-	-	-	-	-	-	-
기간제근로자등보수	205,559,000	-	-	-	205,559,000	195,446,440	-	-	-	-	9,958,290	154,270	154,270	-	-	-	-	-
물건비	181,371,000	59,729,000	-	-	241,100,000	220,912,810	-	-	-	-	18,901,540	1,285,660	621,650	664,000	-	-	-	-
일반운영비	34,971,000	-	-	-	34,971,000	32,387,120	-	-	-	-	1,976,330	607,550	607,550	-	-	-	-	-
사무관리비	27,191,000	-	-	-	27,191,000	25,860,700	-	-	-	-	1,236,650	93,650	93,650	-	-	-	-	-
공공운영비	7,780,000	-	-	-	7,780,000	6,526,420	-	-	-	-	739,680	513,900	513,900	-	-	-	-	-
연구개발비	146,400,000	59,729,000	-	-	206,129,000	188,525,690	-	-	-	-	16,925,210	678,100	14,100	664,000	-	-	-	-
연구용역비	146,400,000	59,729,000	-	-	206,129,000	188,525,690	-	-	-	-	16,925,210	678,100	14,100	664,000	-	-	-	-
경상이전	800,853,000	-	-	-	800,853,000	771,507,850	-	-	-	-	29,345,150	-	-	-	-	-	-	-
포상금	4,000,000	-	-	-	4,000,000	4,000,000	-	-	-	-	-	-	-	-	-	-	-	-
포상금	4,000,000	-	-	-	4,000,000	4,000,000	-	-	-	-	-	-	-	-	-	-	-	-
민간이전	796,853,000	-	-	-	796,853,000	767,507,850	-	-	-	-	29,345,150	-	-	-	-	-	-	-
민간경상사업보조	796,853,000	-	-	-	796,853,000	767,507,850	-	-	-	-	29,345,150	-	-	-	-	-	-	-
자본지출	6,005,436,000	1,860,274,640	-	-	7,865,710,640	6,781,096,560	885,546,210	477,403,850	408,142,360	-	147,062,800	52,005,070	17,711,070	34,294,000	-	-	-	-
시설비및부대비	3,284,482,000	1,445,174,640	-	-	4,729,656,640	3,991,116,570	557,058,510	477,403,850	79,654,660	-	129,514,610	51,976,950	17,662,950	34,294,000	-	-	-	-

수질개선특별회계

(단위: 원)

과목 (목그룹-편성목-통계목)	예산액 ㉑		예산성립후 증감 ㉒				예산현액 ㉓=㉑+㉒				지출액 ㉔	다음연도 이월액				보조금 반납액 ㉕	집행잔액 ㉖=㉓-㉔-㉕-㉖			
	전년도이월액	이용	이용	수입대체경비	변경	전년도이월액	이용	이용	수입대체경비	계 ㉗=㉓+㉔+㉕+㉖		명사이월 ㉘①	사고이월 ㉙②	계속비이월 ㉚③	계 ㉛=㉗+㉘+㉙+㉚		보조금 평안특별④	낙찰차액⑦	예산 결감액⑤	지출잔액⑥
시설비	3,284,482,000	-	1,435,174,640	-	-	4,717,486,640	-	477,403,850	79,654,660	557,058,510	-	-	-	51,746,960	17,452,950	-	-	-	-	-
강리비	-	-	10,000,000	-	2,200,000	12,200,000	-	-	-	-	-	-	-	230,000	230,000	-	-	-	-	-
민간자본이전	1,067,944,000	-	210,100,000	-	-	1,278,044,000	-	328,487,700	328,487,700	-	-	-	-	-	-	-	-	-	-	-
민간자본사업보조(이전 채권)	1,067,944,000	-	210,100,000	-	-	1,278,044,000	-	328,487,700	328,487,700	-	-	-	-	-	-	-	-	-	-	-
자치단체등자본이전	1,653,000,000	-	-	-	-	1,653,000,000	-	-	-	-	-	-	-	-	-	-	-	-	-	-
공기관등에대한자본적위 탁사업비	1,653,000,000	-	-	-	-	1,653,000,000	-	-	-	-	-	-	-	-	-	-	-	-	-	-
자산취득비	-	-	205,000,000	-	-	205,000,000	-	-	204,929,720	-	-	-	-	28,120	28,120	-	-	-	-	-
자산및물품취득비	-	-	205,000,000	-	-	205,000,000	-	-	204,929,720	-	-	-	-	28,120	28,120	-	-	-	-	-
내부거래	9,457,373,000	-	-	-	-	9,457,373,000	-	-	9,457,373,000	-	-	-	-	-	-	-	-	-	-	-
기타회계등지출금	8,715,568,000	-	-	-	-	8,715,568,000	-	-	8,715,568,000	-	-	-	-	-	-	-	-	-	-	-
공기업특별회계경상지출 금	5,906,459,000	-	-	-	-	5,906,459,000	-	-	5,906,459,000	-	-	-	-	-	-	-	-	-	-	-
공기업특별회계자본지출 금	2,809,109,000	-	-	-	-	2,809,109,000	-	-	2,809,109,000	-	-	-	-	-	-	-	-	-	-	-
기금지출금	277,234,000	-	-	-	-	277,234,000	-	-	277,234,000	-	-	-	-	-	-	-	-	-	-	-
기금지출금	277,234,000	-	-	-	-	277,234,000	-	-	277,234,000	-	-	-	-	-	-	-	-	-	-	-
예탁금	464,571,000	-	-	-	-	464,571,000	-	-	464,571,000	-	-	-	-	-	-	-	-	-	-	-
예탁금	464,571,000	-	-	-	-	464,571,000	-	-	464,571,000	-	-	-	-	-	-	-	-	-	-	-
예비비및기타	582,180,000	-	-	-	-	582,180,000	-	-	414,298,480	-	-	-	-	167,881,520	-	-	-	-	-	2,520
예비비	167,879,000	-	-	-	-	167,879,000	-	-	-	-	-	-	-	167,879,000	-	-	-	-	-	167,879,000

수질개선특별회계

(단위: 원)

과목 (목그룹-편성목-통계목)	예산액 ㉑	예산성립후 증감 ㉒			예산현액 ㉓=㉑+㉒	지출액 ㉔	다음연도 이월액				보조금 반납액 ㉕	집행잔액 ㉖=㉓-㉔-㉕-㉗-㉘-㉙			
		전년도이월액	이용	수입대체경비 변경			계 ㉖	명사이월 ①	사고이월 ②	계속비이월 계속비이월 ③		계 ㉗+㉘+㉙	보조금 평잔잔액④	예산 결감액⑤	예비비⑥
일반예비비	167,879,000	-	-	-	167,879,000	-	-	-	-	-	-	167,879,000	-	-	-
반환금기타	414,301,000	-	-	-	414,301,000	414,298,480	-	-	-	-	-	2,520	-	2,520	-
국고보조금반환금	414,301,000	-	-	-	414,301,000	414,298,480	-	-	-	-	-	2,520	-	2,520	-

○ 부서 성과 및 사업별조서

【의료급여기금특별회계】 【복지정책과】

- 사업별조서

(단위:원)

과목 (조 직 - 사 업)	예산액 ㉑		예산성립후 증감 ㉒				지출액 ㉓	다음연도 이월액				부조금 반납금 ㉔	집행잔액 ㉕=㉑-㉒-㉓-㉔			계속비용등 명세서유미결정 ㉖		
	예산액	예비비사용액	전용	이용	수입대체경비	변경		계 ㉖	명시이월 ㉗	사고이월 ㉘	계속비이월 ㉙		계 ㉑-㉒+㉓+㉔+㉕+㉖+㉗+㉘+㉙	부조금 경상잔액 ㉚	예산결감액 ㉛		지출잔액 ㉜	예비비 ㉝
복지정책과	1,183,635,000	-	-	-	-	-	1,140,578,730	-	-	-	-	19,059,740	794,160	-	23,202,370	-		
국민기초생활보장	1,035,180,000	-	-	-	-	-	1,008,284,490	-	-	-	-	3,547,690	147,820	-	23,200,000	-		
저소득층 의료지원	1,035,180,000	-	-	-	-	-	1,008,284,490	-	-	-	-	3,547,690	147,820	-	23,200,000	-		
의료급여 행정지원	8,000,000	-	-	-	-	-	4,318,000	-	-	-	-	3,534,720	147,280	-	-	-		
의료급여 수급자 지원	146,200,000	-	-	-	-	-	146,186,490	-	-	-	-	12,970	540	-	-	-		
의료급여 자치단체 부담금	857,780,000	-	-	-	-	-	857,780,000	-	-	-	-	-	-	-	-	-		
예비비	23,200,000	-	-	-	-	-	-	-	-	-	-	-	-	-	23,200,000	-		
행정운영경비(복지정책과)	89,498,000	-	-	-	-	-	73,339,610	-	-	-	-	15,512,050	646,340	-	-	-		
인력운영비(복지정책과)	89,498,000	-	-	-	-	-	73,339,610	-	-	-	-	15,512,050	646,340	-	-	-		
인력운영비	69,230,000	-	-	-	-	-	53,071,610	-	-	-	-	15,512,050	646,340	-	-	-		
인력운영비(자체)	20,268,000	-	-	-	-	-	20,268,000	-	-	-	-	-	-	-	-	-		
재무활동(복지정책과)	58,957,000	-	-	-	-	-	58,954,630	-	-	-	-	2,370	-	-	2,370	-		
보전지출	58,957,000	-	-	-	-	-	58,954,630	-	-	-	-	2,370	-	-	2,370	-		
보전지출(의료급여기금특별회계)	58,957,000	-	-	-	-	-	58,954,630	-	-	-	-	2,370	-	-	2,370	-		

* 다음연도 이월액은 자금없는 이월액을 포함

【발진소주변지역지원사업특별회계】 【일자리경제과】

- 부서 성과

정책목표	예산액	결산액	성과지표	측정산식	성과지표 달성현황	
					목표	실적
주민편익지역개발	32,400,000	32,283,420	예산집행률	{당해년도 집행액/(당해년도 최종예산액)}*100	80	125%

- 사업별조서

(단위:원)

과목 (조 직 - 사 업)	예산액 ㉑			예산성립후 증감 ㉒			예산현액 ㉓=㉑+㉒			지출액 ㉔			다음연도 이월액				보조금 반납금 ㉕	집행잔액 ㉖=㉓-㉔-㉕-㉗			계획변경등 관행사무미발생 ㉘
	예산액 ㉑	예산도이월액		이용 전용	수리대체경비 변경	예비비사용액	전년도이월액	예비비사용액	계 ㉓	명시이월 ㉑	사고이월 ㉒	계속비이월 ㉓	계 ㉔+㉕+ +㉖+㉗+㉘+㉙	보조금 경산잔액 ㉕	나할자액 ㉗	예산결감액 ㉖		지출잔액 ㉔	예비비 ㉘		
		예비비사용액	수리대체경비 변경																	전년도이월액	
일자리경제과	51,500,000	-	-	-	-	-	-	-	51,500,000	-	-	-	-	216,860	-	-	-	-			
주민편익지역개발	51,500,000	-	-	-	-	-	-	-	51,500,000	-	-	-	-	216,860	-	-	-	-			
발진소주변지역지원(발진소 특별회계)	51,500,000	-	-	-	-	-	-	-	51,500,000	-	-	-	-	216,860	-	-	-	-			
무진1호태양광발전소지원 사업(발진소특별회계)	32,400,000	-	-	-	-	-	-	-	32,400,000	-	-	-	-	116,580	-	-	-	-			
무진1호태양광발전소지원사업 (발진소특별회계) 기본	19,100,000	-	-	-	-	-	-	-	19,100,000	-	-	-	-	100,280	-	-	-	-			

【발전소주변지역지원사업특별회계】 【건설과】

- 부서 성과

정책목표	예산액	결산액	성과지표	측정산식	성과지표 달성현황	
					목표	실적
성실한 재산관리로 세수증대에 기여한다. 도도의 신속한 장비로 쾌적한 도시환경을 유지한다.	801,527,000	550,409,120	비법정도로 정비사업 추진율	{당해년도 집행액/(당해년도 최종예산액+이월예산액)}*100	90	102%
			발전소주변지역지원사업 추진율	{당해년도 집행액/(당해년도 최종예산액+이월예산액)}*100	90	102%

- 사업별주서

(단위:원)

과목 (조 직 - 사 업)	예산액 ㉑			예산실행후 증감액 ㉒			예산원액 ㉓=㉑+㉒			지출액 ㉔			다음연도 이월액			부조금 반납금 ㉕	진행잔액 ㉖=㉑-㉒-㉔-㉕			개회변경등 결항사유미발생 ㉗	예비비 ㉘				
	예산액 전년도이월액	이용	예비비사용액	전용	수입대체경비	변경	계 ㉑	명시이월 ㉑	사고이월 ㉑	계속비이월 ㉑	계 ㉓=㉑+㉒ +㉔+㉕+㉖+㉗	계 ㉔	계 ㉖	보조금 경상잔액 ㉖	예산결감액 ㉖		잔액잔액 ㉖								
																		잔액	잔액			잔액	잔액		
건설과	1,245,515,000	-	-	-	-	-	1,245,515,000	-	-	-	817,700,404	-	-	87,948,746	-	91,506,370	-	-	-	-	-	-	-	-	
주민편익지역개발	1,245,515,000	-	-	-	-	-	1,245,515,000	-	-	-	817,700,404	-	-	87,948,746	-	91,506,370	-	-	-	-	-	-	-	-	-
발전소주변지역지원(발전소 특별회계)	1,245,515,000	-	-	-	-	-	1,245,515,000	-	-	-	817,700,404	-	-	87,948,746	-	91,506,370	-	-	-	-	-	-	-	-	-
소득사업용자금지원(발전 소특별회계)	511,000,000	-	-	-	-	-	511,000,000	-	-	-	311,000,000	-	-	-	-	-	-	-	-	-	-	-	-	-	-
청평수력발전소지원사업(발전소특별회계)	196,707,000	-	-	-	-	-	196,707,000	-	-	-	191,382,430	-	-	900,000	-	4,424,570	-	-	-	-	-	-	-	-	-
청평양수발전소지원사업(발전소특별회계)	83,820,000	-	-	-	-	-	83,820,000	-	-	-	48,026,690	-	-	45,679,300	-	114,010	-	-	-	-	-	-	-	-	-
발전소주변지역 소득증대	76,675,000	-	-	-	-	-	76,675,000	-	-	-	76,628,520	-	-	-	-	46,480	-	-	-	-	-	-	-	-	-
발전소주변지역 공공시회복지	319,000,000	-	-	-	-	-	319,000,000	-	-	-	190,662,764	-	-	41,369,446	-	86,967,790	-	-	-	-	-	-	-	-	-
예비비	48,313,000	-	-	-	-	-	48,313,000	-	-	-	-	-	-	-	-	48,313,000	-	-	-	-	-	-	-	-	-

【주차장특별회계】 【교통과】

- 부서 성과

정책목표	예산액	결산액	성과지표		측정산식	성과지표 달성현황	
			명시이월	계		목표	실적
대중교통 인프라 확충 및 선진 교통문화 확산	1,796,061,560	1,686,339,490	특별교통수단 운영 실적	62	연간 총 운행횟수/대당 운행개월의 총합	65	100%
			행복택시 운영 실적	90	연간 총 운행횟수/대당 운행개월의 총합	90	100%
			어린이보호구역 관리	100	(지출액/당해예산액(100,000,000)*100*0.5))(어린이보호구역 내 어린이 교통사고 발생건수 점수*0.5)	100	100%

- 사업별조서

(단위:원)

과목 (조 직 - 사 업)	예산액 ㉑			예산현액 ㉒=㉑+㉓			지출액 ㉔			다음연도 이월액			보조금 반환금 ㉕			집행잔액 ㉖=㉒-㉓-㉔-㉕		
	전년도이월액	이용 예비비/사용액	수입대체경비 변경	이월액	계	계	명시이월 ㉑	사고이월 ㉒	계속비이월 ㉓	계	보조금 반환금 ㉕	집행잔액 ㉖	예산잔액 ㉗	지출잔액 ㉘	예비비 ㉙	개별경등 집행사유발생 ㉚		
																	예산잔액 ㉗	지출잔액 ㉘
교통과	3,954,573,000	516,488,560	-	4,471,061,560	2,505,283,840	1,722,298,000	1,675,000,000	47,298,000	-	243,479,720	-	243,479,720	-	243,479,720	-	-	-	
교통환경 개선	3,954,573,000	516,488,560	-	4,471,061,560	2,505,283,840	1,722,298,000	1,675,000,000	47,298,000	-	243,479,720	-	243,479,720	-	243,479,720	-	-	-	
주차시설을 확충 및 관리	3,954,573,000	516,488,560	-	4,471,061,560	2,505,283,840	1,722,298,000	1,675,000,000	47,298,000	-	243,479,720	-	243,479,720	-	243,479,720	-	-	-	
교통지도 행정지원	222,430,000	-	-	222,430,000	217,604,530	-	-	-	-	4,825,470	-	4,825,470	-	4,825,470	-	-	-	
주정차단속인력관리	148,143,000	-	-	148,143,000	145,699,550	-	-	-	-	2,443,450	-	2,443,450	-	2,443,450	-	-	-	
주정차 단속시설물관리	152,000,000	-	-	152,000,000	149,082,790	-	-	-	-	2,907,210	-	2,907,210	-	2,907,210	-	-	-	
주차장유지관리	757,000,000	390,910,460	-	1,147,910,460	1,085,750,620	47,298,000	-	47,298,000	-	14,861,840	-	14,861,840	-	14,861,840	-	-	-	
주차장 조성사업(도비)	-	125,578,100	-	125,578,100	88,192,000	-	-	-	-	37,386,100	-	37,386,100	-	37,386,100	-	-	-	
시가지 공원주차장 조성(설악면)	500,000,000	-	-	500,000,000	461,192,140	-	-	-	-	38,807,860	-	38,807,860	-	38,807,860	-	-	-	
시가지 공원주차장 조성(장평면)	1,675,000,000	-	-	1,675,000,000	-	1,675,000,000	1,675,000,000	-	-	-	-	-	-	-	-	-	-	
시가지 공원주차장 조성(조종면)	500,000,000	-	-	500,000,000	357,752,210	-	-	-	-	142,247,790	-	142,247,790	-	142,247,790	-	-	-	

【수질개선특별회계】 【환경과】

- 부서 성과

경책목표	예산액	결산액	성과지표	측정산식	성과지표 달성현황		
					목표	실적	달성률
자연환경을 보호하고 체계적으로 보전·관리	0	0	유해 야생동물 피해예방사업 추진실적	(집행액/예산액)*100	92	100	108%
상수원 수질개선으로 환경 친화적인 개발여건을 조성한다	6,680,347,640	5,572,054,130	상수원관리지역 주민지원사업 추진실적 수질오염총량관리계획의 적정 이행 평가	(주민지원사업 집행액/주민지원사업 예산액)*100	76	98	129%
				(활동부하량/배출부하량)*100	80	68.11	117%

- 사업별 조서

(단위: 원)

과목 (조 직 - 사 업)	예산액 ㉑			예산성립후 증감액 ㉒			예산현액 ㉓=㉑+㉒			지출액 ㉔			다음연도 이월액			보조금 반납금 ㉕	집행잔액 ㉖=㉓-㉔-㉕-㉖			개별경등 집행사무발생액 ㉗
	전년도이월액	이용	수입다과결비	이용	전용	변경	계 ㉓	영시이월 ㉑	사고이월 ㉒	계속비이월 ㉓	계 ㉔	영시이월 ㉑	사고이월 ㉒	계속비이월 ㉓	계 ㉖=㉓+㉔+㉕+㉖		보조금 경감잔액 ㉕	보조금 누출잔액 ㉖	예비비액 ㉗	
환경과	17,283,393,000	-	-	19,203,396,640	-	-	17,888,064,930	885,546,210	477,403,850	408,142,360	-	208,459,990	408,142,360	-	221,326,510	18,486,990	664,000	34,294,520	167,879,000	
수질환경 보전	7,361,098,000	-	-	9,281,101,640	-	-	7,968,963,660	885,546,210	477,403,850	408,142,360	-	205,267,780	408,142,360	-	221,323,990	18,486,990	664,000	34,294,000	167,879,000	
수질 개선	1,752,559,000	-	-	3,332,188,000	-	-	3,064,773,400	149,000,000	149,000,000	-	72,598,570	149,000,000	-	45,816,030	11,522,030	-	-	34,294,000	-	
수질오염총량 관리	131,600,000	-	-	59,729,000	-	-	174,436,690	-	-	-	16,892,310	-	-	-	-	-	-	-	-	
비점오염 저감사업	31,430,000	-	-	31,430,000	-	-	30,219,660	-	-	-	846,240	-	-	-	364,100	-	-	-	-	
친환경 청정사업	605,000,000	-	-	2,124,900,000	-	-	1,948,005,160	149,000,000	149,000,000	-	16,736,910	149,000,000	-	11,157,930	11,157,930	-	-	-	-	
댐 복원물 운반처리 비용지원(기금)	43,000,000	-	-	43,000,000	-	-	14,329,000	-	-	-	28,671,000	-	-	-	-	-	-	-	-	
하천변 쓰레기 수거사업	191,529,000	-	-	191,529,000	-	-	182,076,890	-	-	-	9,452,110	-	-	-	-	-	-	-	-	
수질개선사업	750,000,000	-	-	750,000,000	-	-	715,706,000	-	-	-	-	-	-	-	34,294,000	-	-	34,294,000	-	
상수원관리지역 주민지원사업	5,433,660,000	-	-	340,374,640	-	-	4,897,854,260	736,546,210	328,403,850	408,142,360	132,669,210	328,403,850	408,142,360	-	6,964,960	6,964,960	-	-	-	
주민지원사업	3,750,785,000	-	-	340,374,640	-	-	3,216,650,730	736,546,210	328,403,850	408,142,360	130,997,740	328,403,850	408,142,360	-	6,964,960	6,964,960	-	-	-	
주민지원사업평가및8차원	29,875,000	-	-	29,875,000	-	-	28,203,530	-	-	-	1,671,470	-	-	-	-	-	-	-	-	
우수주민지원 특별지원사업	1,653,000,000	-	-	1,653,000,000	-	-	1,653,000,000	-	-	-	-	-	-	-	-	-	-	-	-	
수변구역 관리	7,000,000	-	-	7,000,000	-	-	6,336,000	-	-	-	-	-	-	-	664,000	664,000	-	-	-	

【수질개선훈별회계】 【환경과】

과목 (조 직 - 사 업)	예산액 ㉔		예산성립후 증감 ㉕			지출액 ㉖	예산현액 (㉔-㉕+㉖)	다음연도 이월액 계 ㉗ 명시이월 ㉘ 사고이월 ㉙ 계속비이월 ㉚	보조금 반납금 ㉛	집행잔액 ㉜=㉔-㉕-㉖-㉛-㉜							
	전년도이월액 예비비사용액	이용 전용	수입대체경비 변경	계 ㉔	명시이월 ㉘					사고이월 ㉙	계속비이월 ㉚	계 ㉔-㉕+㉖ +㉛+㉜+㉝+㉞	보통공 경안정액 ㉟	예산결산액 ㊱	지출잔액 ㊲	계변경등 잔액사유미발생 ㊳	
수변구역 해제	7,000,000	-	-	-	-	6,336,000	7,000,000	-	-	-	664,000	664,000	-	-	-	-	-
환경수계관리기금 예비비	167,879,000	-	-	-	-	-	167,879,000	-	-	-	167,879,000	167,879,000	-	-	-	-	167,879,000
예비비	167,879,000	-	-	-	-	-	167,879,000	-	-	-	167,879,000	167,879,000	-	-	-	-	167,879,000
행정운영경비(환경과)	50,621,000	-	-	-	-	47,429,790	50,621,000	-	-	3,191,210	-	-	-	-	-	-	-
인력운영비(환경과)	50,621,000	-	-	-	-	47,429,790	50,621,000	-	-	3,191,210	-	-	-	-	-	-	-
주민지원사업평가및DB지원	50,621,000	-	-	-	-	47,429,790	50,621,000	-	-	3,191,210	-	-	-	-	-	-	-
재무활동(환경과)	9,871,674,000	-	-	-	-	9,871,671,480	9,871,674,000	-	-	-	2,520	2,520	-	-	-	-	2,520
내부거래지출(환경과)	9,457,373,000	-	-	-	-	9,457,373,000	9,457,373,000	-	-	-	-	-	-	-	-	-	-
환경기초시설 운영	7,917,024,000	-	-	-	-	7,917,024,000	7,917,024,000	-	-	-	-	-	-	-	-	-	-
환경기초시설 설치(소규모하수도)	238,000,000	-	-	-	-	238,000,000	238,000,000	-	-	-	-	-	-	-	-	-	-
환경기초시설 설치(하수관로 정비)	555,544,000	-	-	-	-	555,544,000	555,544,000	-	-	-	-	-	-	-	-	-	-
주민지원사업(장학기금)	277,234,000	-	-	-	-	277,234,000	277,234,000	-	-	-	-	-	-	-	-	-	-
내부거래지출	469,571,000	-	-	-	-	469,571,000	469,571,000	-	-	-	-	-	-	-	-	-	-
보전지출	414,301,000	-	-	-	-	414,288,480	414,301,000	-	-	-	2,520	2,520	-	-	-	-	2,520
보전지출	414,301,000	-	-	-	-	414,288,480	414,301,000	-	-	-	2,520	2,520	-	-	-	-	2,520

제4장 예산의 이용 · 전용 · 이체사용



예산 이용 · 전용 · 이체사용

「지방재정법」 제47조, 제49조 및 같은 법 시행령 제55조에 따라 2021 회계연도 기간 중에 예산을 이용 · 전용 · 이체사용한 것은

1. 예산이용(0 건)	0 원
(1) 일반회계는 0 건)	0 원
(2) 공기업특별회계를 제외한 기타특별회계의 총괄은 0 건)	0 원
2. 예산전용(17 건)	429,537,000 원
(1) 일반회계는 17 건)	429,537,000 원
(2) 공기업특별회계를 제외한 기타특별회계의 총괄은 0 건)	0 원
3. 예산이체(192 건)	33,690,170,180 원
(1) 일반회계는 192 건)	33,690,170,180 원
(2) 공기업특별회계를 제외한 기타특별회계의 총괄은 0 건)	0 원 이며

그 내용은 다음과 같다.

제4장 예산의 이용 · 전용 · 이체 사용
가. 예산이용
(없음)

나. 예산전용

일반회계

(단위:원)

조직	과 목			통계목	예산액	전용금액		전용 승인일자	사 유
	부문	세부사업	계			감액	증액		
총 17건									
기획감사담당관	일반행정		예산편성 및 운영	201-01 사무관리비	8,005,369,000	429,537,000	429,537,000		
				401-01 시설투자	76,290,000	12,500,000	-	2021-07-16	예산작업실 환경개선
자치행정과	일반행정		기록관 운영	201-02 공공운영비	115,640,000	1,500,000	-		
				405-01 자선및물품취득비	2,200,000	-	1,500,000	2021-11-29	은습도계 구입(3대)
복지정책과	노인·청소년		공동형 장사시설 건립 추진	301-09 행사및비지원금	10,000,000	5,500,000	-		
				201-01 사무관리비	20,100,000	-	5,500,000	2021-08-17	가평군 종합장사시설건립 추진방향 설문조사 실시
일자리경제과	노동		상권활력을 위한 경기도 일자리 정책마케팅사업	201-03 행사운영비	14,000,000	14,000,000	-		
				101-04 기간제근로자등보수	270,000,000	-	14,000,000	2021-10-27	5월시장 기간제근로자 근무기간 연장
산림과	임업·산촌		주목피해우려목 등 위험목 제거	201-01 사무관리비	150,000,000	150,000,000	-		
				401-01 시설투자	-	-	150,000,000	2021-04-01	원활한 사업추진(용역비->공사비)
산림과	임업·산촌		마을정원 조성(전환사업)	201-03 행사운영비	5,000,000	5,000,000	-		
				401-01 시설투자	280,000,000	-	5,000,000	2021-11-12	시설비 예산으로 변경 사용(방송 및 통신공사)
산림과	임업·산촌		마을정원 조성(전환사업)	206-01 재료비	10,000,000	10,000,000	-		
				401-01 시설투자	270,000,000	-	10,000,000	2021-11-12	시설비 예산으로 변경 사용
자연			명지산 산림공원 유지관리	201-01 사무관리비	6,400,000	1,920,000	-		
				401-01 시설투자	20,000,000	-	1,920,000	2021-02-15	군립공원계획 변경안 전략환경영향 평가 용역 수행
환경과	폐기물		공공재활용선별시설 운영	201-01 사무관리비	188,400,000	22,000,000	-		
				401-01 시설투자	60,000,000	-	22,000,000	2021-12-21	자원순환센터 리모델링(조직개편)
환경과	폐기물		폐기물매립지 운영	201-01 사무관리비	492,768,000	14,000,000	-		
				201-01 사무관리비	845,200,000	-	14,000,000	2021-12-30	폐합성수지류 폐기물(한라시멘트) 위탁처리량 증가
환경과	폐기물		공공재활용선별시설 운영	201-01 사무관리비	166,400,000	10,000,000	-		
				201-01 사무관리비	879,200,000	-	10,000,000	2021-12-30	폐합성수지류 폐기물(한라시멘트) 위탁처리량 증가

일반회계

(단위: 원)

조직		부문		세부사업		통계목	예산액	전용금액		전용일자	사유
								감액	증액		
환경과	폐기물		폐기물매립지 운영	폐기물매립지 운영	201-01 사무관리비		532,788,000	40,000,000	-	2021-12-24	폐합성수지류 폐기물 위탁처리량 증가
							805,200,000	-	40,000,000		
환경과	폐기물		폐기물매립지 운영	폐기물매립지 운영	201-02 공공운영비		78,490,000	10,000,000	-	2021-12-30	폐합성수지류 폐기물(한라시멘트) 위탁처리량 증가
							859,200,000	-	10,000,000		
환경과	폐기물		자원순환센터 운영	자원순환센터 운영	201-02 공공운영비		96,000,000	10,000,000	-	2021-12-30	폐합성수지류 폐기물(한라시멘트) 위탁처리량 증가
							869,200,000	-	10,000,000		
하수도사업소	상하수도·수질		개인하수처리시설 관리자문사업	개인하수처리시설 관리자문사업	201-01 사무관리비		491,496,000	100,000,000	-	2021-07-16	개인하수처리시설 시설개선비 지원사업 추가 수요 발생
							64,000,000	-	100,000,000		
평생교육사업소	노인·청소년		조중 청소년문화의집 건립	조중 청소년문화의집 건립	405-01 자인및물품취득비		140,000,000	8,400,000	-	2021-09-30	설악청소년문화의집 사업비 지급
							68,767,000	-	8,400,000		
의회사무과	입법및선거관리		의회운영내실화	의회운영내실화	201-01 사무관리비		118,650,000	14,717,000	-	2021-05-07	시 음성인식회의록 시스템 도입 차질 발생으로 속기사 기간제근로자 채용
							-	-	14,717,000		

다. 예산이체

일반회계

(단위:원)

조직	과 목			예산액	이체금액		이체 승인일자	사	유
	부문	세부사업	통계목		감액	증액			
					33,690,170,180	33,690,170,180			
			총 192건						
안전재난과	해양수산·어촌	수신경영안전사업	201-01 사무관리비	3,000,000	3,000,000	-	2021-01-27	조직개편	
축산유통과		수신경영안전사업	201-01 사무관리비	-	-	3,000,000			
안전재난과	해양수산·어촌	수신경영안전사업	201-02 공공운영비	10,000,000	10,000,000	-	2021-01-27	조직개편	
축산유통과		수신경영안전사업	201-02 공공운영비	-	-	10,000,000			
안전재난과	해양수산·어촌	외래어종 수매 사업(보조)	301-12 기타보상금	98,000,000	98,000,000	-	2021-01-27	조직개편	
축산유통과		외래어종 수매 사업(보조)	301-12 기타보상금	-	-	98,000,000			
안전재난과	해양수산·어촌	인공산란장 사후관리(보조)	201-01 사무관리비	8,000,000	8,000,000	-	2021-01-27	조직개편	
축산유통과		인공산란장 사후관리(보조)	201-01 사무관리비	-	-	8,000,000			
안전재난과	해양수산·어촌	인공산란장 사후관리(보조)	301-12 기타보상금	43,000,000	43,000,000	-	2021-01-27	조직개편	
축산유통과		인공산란장 사후관리(보조)	301-12 기타보상금	-	-	43,000,000			
안전재난과	해양수산·어촌	인공산란장 설치 사업(보조)	207-01 연구용역비	20,000,000	20,000,000	-	2021-01-27	조직개편	
축산유통과		인공산란장 설치 사업(보조)	207-01 연구용역비	-	-	20,000,000			
안전재난과	해양수산·어촌	인공산란장 설치 사업(보조)	401-01 시설투자	60,000,000	60,000,000	-	2021-01-27	조직개편	
축산유통과		인공산란장 설치 사업(보조)	401-01 시설투자	-	-	60,000,000			
안전재난과	해양수산·어촌	남시터 환경 개선사업(보조)	201-01 사무관리비	6,000,000	6,000,000	-	2021-01-27	조직개편	
축산유통과		남시터 환경 개선사업(보조)	201-01 사무관리비	-	-	6,000,000			
안전재난과	해양수산·어촌	남시터 환경 개선사업(보조)	301-12 기타보상금	74,000,000	74,000,000	-	2021-01-27	조직개편	
축산유통과		남시터 환경 개선사업(보조)	301-12 기타보상금	-	-	74,000,000			
안전재난과	수자원	하천유지관리	201-01 사무관리비	5,000,000	5,000,000	-	2021-01-27	조직개편	
건설과		하천유지관리	201-01 사무관리비	-	-	5,000,000			
안전재난과	수자원	하천유지관리	201-02 공공운영비	27,200,000	27,200,000	-	2021-01-27	조직개편	
건설과		하천유지관리	201-02 공공운영비	-	-	27,200,000			

일반회계

(단위:원)

과 목				예산액	이체금액		이체 승인일자	사 유
조직	부문	세부사업	통계목		감액	증액		
안전재난과	수자원	하천유지관리	203-03 시책추진업무추진비	1,600,000	1,600,000	-	2021-01-27	조직개편
건설과		하천유지관리	203-03 시책추진업무추진비	-	-	1,600,000		
안전재난과	수자원	하천유지관리	401-01 시설투자	20,000,000	20,000,000	-	2021-01-27	조직개편
건설과		하천유지관리	401-01 시설투자	-	-	20,000,000		
안전재난과	수자원	친환경하천 명예감시원 운영 (도비)	301-12 기타보상금	14,450,000	14,450,000	-	2021-01-27	조직개편
건설과		친환경하천 명예감시원 운영 (도비)	301-12 기타보상금	-	-	14,450,000		
안전재난과	수자원	하천유지관리(도비)	401-01 시설투자	203,246,550	203,246,550	-	2021-01-27	(명시이월)예산 조직개편
건설과		하천유지관리(도비)	401-01 시설투자	-	-	203,246,550		
안전재난과	수자원	하천유지관리(하천계곡지킴이)	101-04 기간제근로자등보수	275,328,000	275,328,000	-	2021-01-27	조직개편
건설과		하천유지관리(하천계곡지킴이)	101-04 기간제근로자등보수	-	-	275,328,000		
안전재난과	수자원	하천유지관리(하천계곡지킴이)	201-01 사무관리비	38,400,000	38,400,000	-	2021-01-27	조직개편
건설과		하천유지관리(하천계곡지킴이)	201-01 사무관리비	-	-	38,400,000		
안전재난과	수자원	하천유지관리(하천계곡지킴이)	201-02 공공운영비	18,000,000	18,000,000	-	2021-01-27	조직개편
건설과		하천유지관리(하천계곡지킴이)	201-02 공공운영비	-	-	18,000,000		
안전재난과	수자원	국가하천 스마트 홍수관리시스 템 구축	401-01 시설투자	175,656,000	175,656,000	-	2021-01-27	(명시이월)예산 조직개편
건설과		국가하천 스마트 홍수관리시스 템 구축	401-01 시설투자	-	-	175,656,000		
안전재난과	수자원	집중우피해 수해복구사업(지 원)	401-01 시설투자	536,208,000	536,208,000	-	2021-01-27	조직개편
건설과		집중우피해 수해복구사업(지 원)	401-01 시설투자	-	-	536,208,000		
안전재난과	수자원	집중우피해 수해복구사업(지 원)	401-01 시설투자	13,970,796,000	13,970,796,000	-	2021-01-27	(명시이월)예산 조직개편
건설과		집중우피해 수해복구사업(지 원)	401-01 시설투자	-	-	13,970,796,000		
안전재난과	수자원	소하천정비	201-01 사무관리비	800,000	800,000	-	2021-01-27	조직개편
건설과		소하천정비	201-01 사무관리비	-	-	800,000		
안전재난과	수자원	소하천정비	207-01 연구운영비	340,000,000	340,000,000	-	2021-01-27	(명시이월)예산 조직개편
건설과		소하천정비	207-01 연구운영비	-	-	340,000,000		
안전재난과	수자원	소하천정비	207-01 연구운영비	20,903,890	20,903,890	-	2021-01-27	(사고이월)예산 조직개편
건설과		소하천정비	207-01 연구운영비	-	-	20,903,890		

일반회계

(단위:원)

과 목				통계목	예산액	이체금액		이체 승인일자	사 유
조직	부문	세부사업	종계목			감액	증액		
안전재난과	수자원	소하천정비	401-01 시설투자		100,000,000	-	2021-01-27	조직개편	
						100,000,000			
안전재난과	수자원	소하천정비	401-01 시설투자		160,411,000	-	2021-01-27	(명시이월)예산 조직개편	
						160,411,000			
안전재난과	수자원	소하천정비	401-03 시설투자		3,000,000	-	2021-01-27	조직개편	
						3,000,000			
안전재난과	수자원	공원정비유지관리(전환사업)	201-02 공공운영비		50,000,000	-	2021-01-27	조직개편	
						50,000,000			
안전재난과	수자원	공원정비유지관리(전환사업)	401-01 시설투자		50,000,000	-	2021-01-27	조직개편	
						50,000,000			
안전재난과	수자원	소하천정비(사그막천)	401-01 시설투자		861,957,820	-	2021-01-27	(명시이월)예산 조직개편	
						861,957,820			
안전재난과	수자원	소하천정비(사그막천)	401-01 시설투자		745,455,800	-	2021-01-27	(명시이월)예산 조직개편	
						745,455,800			
안전재난과	수자원	소하천정비(양상골천)	401-01 시설투자		1,500,000,000	-	2021-01-27	(명시이월)예산 조직개편	
						1,500,000,000			
안전재난과	수자원	소하천정비(양상골천)	401-01 시설투자		92,561,470	-	2021-01-27	(사그막)예산 조직개편	
						92,561,470			
안전재난과	수자원	소하천정비(팔진소천)	401-01 시설투자		207,820,000	-	2021-01-27	(명시이월)예산 조직개편	
						207,820,000			
안전재난과	수자원	소하천정비(팔진소천)	401-01 시설투자		5,918,000	-	2021-01-27	(명시이월)예산 조직개편	
						5,918,000			
안전재난과	지역및도시	배수로 정비공사	401-01 시설투자		100,000,000	-	2021-01-27	조직개편	
						100,000,000			
안전재난과	지역및도시	배수로 정비공사	401-03 시설투자		3,000,000	-	2021-01-27	조직개편	
						3,000,000			

일반회계

(단위:원)

과 목				통계목	예산액	이체금액		이체 승인일자	사 유
조직	부문	세부사업	종계목			감액	증액		
안전재난과	지역및도시	세천정비공사	401-01	100,000,000	-	2021-01-27	조직개편		
			시설투자	100,000,000	-				
건설과	지역및도시	세천정비공사	401-01	-	100,000,000	2021-01-27	조직개편		
			시설투자	-	100,000,000				
안전재난과	지역및도시	세천정비공사	401-03	3,000,000	-	2021-01-27	조직개편		
			시설투자	3,000,000	-				
건설과	지역및도시	세천정비공사	401-03	-	3,000,000	2021-01-27	조직개편		
			시설투자	-	3,000,000				
안전재난과	지역및도시	기행군 어빙계곡 관광지원화 사업	401-01	1,305,120,740	-	2021-01-27	(명시이월)예산 조직개편		
			시설투자	1,305,120,740	-				
건설과	지역및도시	기행군 어빙계곡 관광지원화 사업	401-01	-	1,305,120,740	2021-01-27	조직개편		
			시설투자	-	1,305,120,740				
안전재난과	지역및도시	음악리 조종천 친수공간 조성	401-01	1,734,964,800	-	2021-01-27	(명시이월)예산 조직개편		
			시설투자	1,734,964,800	-				
건설과	지역및도시	음악리 조종천 친수공간 조성	401-01	-	1,734,964,800	2021-01-27	조직개편		
			시설투자	-	1,734,964,800				
안전재난과	지역및도시	소규모시설(기타) 수해복구	401-01	82,195,000	-	2021-01-27	(명시이월)예산 조직개편		
			시설투자	82,195,000	-				
건설과	지역및도시	소규모시설(기타) 수해복구	401-01	-	82,195,000	2021-01-27	조직개편		
			시설투자	-	82,195,000				
안전재난과	지역및도시	집중호우피해 수해복구사업(자립)	401-01	954,701,000	-	2021-01-27	조직개편		
			시설투자	954,701,000	-				
건설과	지역및도시	집중호우피해 수해복구사업(자립)	401-01	-	954,701,000	2021-01-27	조직개편		
			시설투자	-	954,701,000				
안전재난과	지역및도시	집중호우피해 수해복구사업(자립)	401-01	1,126,860,000	-	2021-01-27	(명시이월)예산 조직개편		
			시설투자	1,126,860,000	-				
건설과	지역및도시	집중호우피해 수해복구사업(자립)	401-01	-	1,126,860,000	2021-01-27	조직개편		
			시설투자	-	1,126,860,000				
안전재난과	해양수산·어촌	수상레저 안전감시원 지원	101-04	109,750,000	-	2021-01-27	조직개편		
			기간제근로자등보수	109,750,000	-				
건설과	해양수산·어촌	수상레저 안전감시원 지원	101-04	-	109,750,000	2021-01-27	조직개편		
			기간제근로자등보수	-	109,750,000				
안전재난과	해양수산·어촌	수상레저 안전감시원 지원	201-01	6,500,000	-	2021-01-27	조직개편		
			사무관리비	6,500,000	-				
건설과	해양수산·어촌	수상레저 안전감시원 지원	201-01	-	6,500,000	2021-01-27	조직개편		
			사무관리비	-	6,500,000				
안전재난과	해양수산·어촌	수상레저 안전감시원 지원	201-02	2,500,000	-	2021-01-27	조직개편		
			공공운영비	2,500,000	-				
건설과	해양수산·어촌	수상레저 안전감시원 지원	201-02	-	2,500,000	2021-01-27	조직개편		
			공공운영비	-	2,500,000				
안전재난과	해양수산·어촌	유도선 및 수상레저 안전관리	201-01	19,450,000	-	2021-01-27	조직개편		
			사무관리비	19,450,000	-				
건설과	해양수산·어촌	유도선 및 수상레저 안전관리	201-01	-	19,450,000	2021-01-27	조직개편		
			사무관리비	-	19,450,000				
안전재난과	해양수산·어촌	유도선 및 수상레저 안전관리	201-02	70,560,000	-	2021-01-27	조직개편		
			공공운영비	70,560,000	-				
건설과	해양수산·어촌	유도선 및 수상레저 안전관리	201-02	-	70,560,000	2021-01-27	조직개편		
			공공운영비	-	70,560,000				
안전재난과	해양수산·어촌	유도선 및 수상레저 안전관리	301-09	6,000,000	-	2021-01-27	조직개편		
			행사설비지원금	6,000,000	-				
건설과	해양수산·어촌	유도선 및 수상레저 안전관리	301-09	-	6,000,000	2021-01-27	조직개편		
			행사설비지원금	-	6,000,000				

일반회계

(단위: 원)

과 목				예산액	이체금액		이체 승인일자	사 유
조직	부문	세부사업	통계목		감액	증액		
안전재난과	해양수산·어촌	북한강 유람선 사업	207-01 연구용역비	25,000,000	-	2021-01-27	조직개편	
			207-01 연구용역비	-	25,000,000			
안전재난과	기타	기본경비	201-01 사무관리비	38,920,000	-	2021-01-27	조직개편	
			201-01 사무관리비	29,574,000	4,080,000			
안전재난과	기타	기본경비	202-01 국내여비	15,600,000	-	2021-01-27	조직개편	
			202-01 국내여비	6,840,000	6,000,000			
안전재난과	기타	기본경비	203-04 부서운영업무추진비	4,800,000	-	2021-01-27	조직개편	
			203-04 부서운영업무추진비	3,150,000	1,600,000			
행복돌봄과	노인·청소년	장모문화 조성	201-01 사무관리비	6,160,000	-	2021.01.22일자 조직개편으로 장사시설팀 이관		
			201-01 사무관리비	-	6,160,000			
행복돌봄과	노인·청소년	장모문화 조성	301-01 사회보장직수혜금	23,250,000	-	2021.01.22일자 조직개편으로 장사시설팀 이관		
			301-01 사회보장직수혜금	-	23,250,000			
행복돌봄과	노인·청소년	화장장려금 지원	301-01 사회보장직수혜금	9,000,000	-	2021.01.22일자 조직개편으로 장사시설팀 이관		
			301-01 사회보장직수혜금	-	9,000,000			
행복돌봄과	노인·청소년	공설묘지관리 및 개보수	101-04 기간제근로자등보수	18,836,000	-	2021.01.22일자 조직개편으로 장사시설팀 이관		
			101-04 기간제근로자등보수	-	18,836,000			
행복돌봄과	노인·청소년	공설묘지관리 및 개보수	206-01 재료비	1,300,000	-	2021.01.22일자 조직개편으로 장사시설팀 이관		
			206-01 재료비	-	1,300,000			
행복돌봄과	노인·청소년	공설묘지관리 및 개보수	401-01 시설투자	40,000,000	-	2021.01.22일자 조직개편으로 장사시설팀 이관		
			401-01 시설투자	-	40,000,000			
행복돌봄과	노인·청소년	공설묘지관리 및 개보수	401-03 시설투자	500,000	-	2021.01.22일자 조직개편으로 장사시설팀 이관		
			401-03 시설투자	-	500,000			
행복돌봄과	노인·청소년	공설묘지관리 및 개보수	101-04 기간제근로자등보수	106,104,000	-	2021.01.22일자 조직개편으로 장사시설팀 이관		
			101-04 기간제근로자등보수	-	106,104,000			
행복돌봄과	노인·청소년	공설묘지관리 및 개보수	201-01 사무관리비	21,240,000	-	2021.01.22일자 조직개편으로 장사시설팀 이관		
			201-01 사무관리비	-	21,240,000			

일반회계

(단위: 원)

과 목				예산액	이체금액		이체 승인일자	사 유
조직	부문	세부사업	통계목		감액	증액		
행복돌봄과	노인·청소년	공설 자양장지 운영 및 관리	201-02 공공운영비	13,600,000	-	13,600,000	2021-01-27	조직개편으로 장사시설팀 이관
복지정책과		공설 자양장지 운영 및 관리	201-02 공공운영비	-	13,600,000	-		
행복돌봄과	노인·청소년	공설 자양장지 운영 및 관리	206-01 재로비	7,000,000	-	7,000,000	2021-01-27	조직개편으로 장사시설팀 이관
복지정책과		공설 자양장지 운영 및 관리	206-01 재로비	-	7,000,000	-		
행복돌봄과	노인·청소년	공설 자양장지 운영 및 관리	401-01 시설비	113,000,000	-	113,000,000	2021-01-27	조직개편으로 장사시설팀 이관
복지정책과		공설 자양장지 운영 및 관리	401-01 시설비	-	113,000,000	-		
행복돌봄과	노인·청소년	공설 자양장지 운영 및 관리	401-03 시설부대비	800,000	-	800,000	2021-01-27	조직개편으로 장사시설팀 이관
복지정책과		공설 자양장지 운영 및 관리	401-03 시설부대비	-	800,000	-		
행복돌봄과	노인·청소년	공설 자양장지 운영 및 관리	405-01 자인및물품취득비	960,000	-	960,000	2021-01-27	조직개편으로 장사시설팀 이관
복지정책과		공설 자양장지 운영 및 관리	405-01 자인및물품취득비	-	960,000	-		
행복돌봄과	노인·청소년	조종면, 대곡리 공설묘지 분묘 이관	401-01 시설비	253,094,200	-	253,094,200	2021-01-27	(계속비이월예산) 조직개편으로 장사시설팀 이관
복지정책과		조종면, 대곡리 공설묘지 분묘 이관	401-01 시설비	-	253,094,200	-		
행복돌봄과	노인·청소년	가평 공설(공동)묘지 재개발사업(생약,청평관)	401-01 시설비	274,780,000	-	274,780,000	2021-01-27	(명시이월예산) 조직개편으로 장사시설팀 이관
복지정책과		가평 공설(공동)묘지 재개발사업(생약,청평관)	401-01 시설비	-	274,780,000	-		
행복돌봄과	노인·청소년	가평 공설(공동)묘지 재개발사업(생약,청평관)	401-03 시설부대비	3,600,000	-	3,600,000	2021-01-27	(명시이월예산) 조직개편으로 장사시설팀 이관
복지정책과		가평 공설(공동)묘지 재개발사업(생약,청평관)	401-03 시설부대비	-	3,600,000	-		
행복돌봄과	노인·청소년	공동형 장사시설 건립 추진	201-01 사무관리비	10,800,000	-	10,800,000	2021-01-27	조직개편으로 장사시설팀 이관
복지정책과		공동형 장사시설 건립 추진	201-01 사무관리비	-	10,800,000	-		
행복돌봄과	노인·청소년	공동형 장사시설 건립 추진	301-09 행사설비지원금	5,000,000	-	5,000,000	2021-01-27	조직개편으로 장사시설팀 이관
복지정책과		공동형 장사시설 건립 추진	301-09 행사설비지원금	-	5,000,000	-		
농업정책과	기타	기본경비	201-01 사무관리비	33,272,000	-	10,000,000	2021-01-28	조직개편
축산유통과		기본경비	201-01 사무관리비	-	10,000,000	-		
농업정책과	기타	기본경비	202-01 국내여비	13,524,000	-	4,116,000	2021-01-28	조직개편
축산유통과		기본경비	202-01 국내여비	-	4,116,000	-		
농업정책과	기타	기본경비	203-04 부서운영업무추진비	4,200,000	-	600,000	2021-01-28	조직개편
축산유통과		기본경비	203-04 부서운영업무추진비	-	600,000	-		

일반회계

(단위:원)

과 목				통계목	예산액	이체금액		이체 승인일자	사 유
조직	부문	세부사업	종계목			감액	증액		
농업정책과	농업·농촌	축산경영안정사업	201-01 사무관리비	4,000,000	-	4,000,000	2021-02-01	조직개편	
축산유통과	농업·농촌	축산경영안정사업	201-01 사무관리비	-	4,000,000	-			
농업정책과	농업·농촌	축산경영안정사업	206-01 재료비	7,000,000	-	7,000,000	2021-02-01	조직개편	
축산유통과	농업·농촌	축산경영안정사업	206-01 재료비	-	7,000,000	-			
농업정책과	농업·농촌	축산경영안정사업	307-02 민간경상사업보조	157,500,000	-	157,500,000	2021-02-01	조직개편	
축산유통과	농업·농촌	축산경영안정사업	307-02 민간경상사업보조	-	157,500,000	-			
농업정책과	농업·농촌	축산경영안정사업	402-01 민간자본사업보조(자체재원)	12,500,000	-	12,500,000	2021-02-01	조직개편	
축산유통과	농업·농촌	축산경영안정사업	402-01 민간자본사업보조(자체재원)	-	12,500,000	-			
농업정책과	농업·농촌	축산환경개선사업	307-02 민간경상사업보조	350,000,000	-	350,000,000	2021-02-01	조직개편	
축산유통과	농업·농촌	축산환경개선사업	307-02 민간경상사업보조	-	350,000,000	-			
농업정책과	농업·농촌	축산환경개선사업	402-01 민간자본사업보조(자체재원)	120,000,000	-	120,000,000	2021-02-01	조직개편	
축산유통과	농업·농촌	축산환경개선사업	402-01 민간자본사업보조(자체재원)	-	120,000,000	-			
농업정책과	농업·농촌	학교유류급식지원사업	307-02 민간경상사업보조	102,124,000	-	102,124,000	2021-02-01	조직개편	
축산유통과	농업·농촌	학교유류급식지원사업	307-02 민간경상사업보조	-	102,124,000	-			
농업정책과	농업·농촌	경기한우명품화사업	307-02 민간경상사업보조	98,250,000	-	98,250,000	2021-02-01	조직개편	
축산유통과	농업·농촌	경기한우명품화사업	307-02 민간경상사업보조	-	98,250,000	-			
농업정책과	농업·농촌	낙농산업경영력강화사업	307-02 민간경상사업보조	27,050,000	-	27,050,000	2021-02-01	조직개편	
축산유통과	농업·농촌	낙농산업경영력강화사업	307-02 민간경상사업보조	-	27,050,000	-			
농업정책과	농업·농촌	낙농산업경영력강화사업	307-02 민간경상사업보조	39,642,500	-	39,642,500	2021-02-01	(영시이월)예산 조직개편	
축산유통과	농업·농촌	낙농산업경영력강화사업	307-02 민간경상사업보조	-	39,642,500	-			
농업정책과	농업·농촌	축산환경개선사업	307-02 민간경상사업보조	150,000,000	-	150,000,000	2021-02-01	조직개편	
축산유통과	농업·농촌	축산환경개선사업	307-02 민간경상사업보조	-	150,000,000	-			
농업정책과	농업·농촌	양봉산업 육성지원사업	307-02 민간경상사업보조	17,270,000	-	17,270,000	2021-02-01	조직개편	
축산유통과	농업·농촌	양봉산업 육성지원사업	307-02 민간경상사업보조	-	17,270,000	-			
농업정책과	농업·농촌	양봉산업 육성지원사업	402-02 민간자본사업보조(이전재원)	31,500,000	-	31,500,000	2021-02-01	조직개편	
축산유통과	농업·농촌	양봉산업 육성지원사업	402-02 민간자본사업보조(이전재원)	-	31,500,000	-			

일반회계

(단위:원)

과 목				예산액	이체금액		이체 승인일자	사 유
조직	부문	세부사업	통계목		감액	증액		
농업정책과	농업·농촌	양돈경쟁력 강화사업	402-02 민간자본사업보조(이전재원)	28,000,000	-	2021-02-01	조직개편	
축산유통과	농업·농촌	양돈경쟁력 강화사업	402-02 민간자본사업보조(이전재원)	-	28,000,000			
농업정책과	농업·농촌	양돈경쟁력 강화사업	402-02 민간자본사업보조(이전재원)	57,875,000	-	2021-02-01	(영시이월)예산 조직개편	
축산유통과	농업·농촌	양돈경쟁력 강화사업	402-02 민간자본사업보조(이전재원)	-	57,875,000			
농업정책과	농업·농촌	다용도축분처리장비지원사업	402-02 민간자본사업보조(이전재원)	60,000,000	-	2021-02-01	조직개편	
축산유통과	농업·농촌	다용도축분처리장비지원사업	402-02 민간자본사업보조(이전재원)	-	60,000,000			
농업정책과	농업·농촌	가금농가 경쟁력 강화사업	402-02 민간자본사업보조(이전재원)	97,150,000	-	2021-02-01	조직개편	
축산유통과	농업·농촌	가금농가 경쟁력 강화사업	402-02 민간자본사업보조(이전재원)	-	97,150,000			
농업정책과	농업·농촌	말사육농가 지원사업	307-02 민간경쟁사업보조	5,350,000	-	2021-02-01	조직개편	
축산유통과	농업·농촌	말사육농가 지원사업	307-02 민간경쟁사업보조	-	5,350,000			
농업정책과	농업·농촌	말사육농가 지원사업	402-02 민간자본사업보조(이전재원)	25,000,000	-	2021-02-01	(영시이월)예산 조직개편	
축산유통과	농업·농촌	말사육농가 지원사업	402-02 민간자본사업보조(이전재원)	-	25,000,000			
농업정책과	농업·농촌	학생승마체험지원	307-02 민간경쟁사업보조	14,400,000	-	2021-02-01	조직개편	
축산유통과	농업·농촌	학생승마체험지원	307-02 민간경쟁사업보조	-	14,400,000			
농업정책과	농업·농촌	가축재해보험가입지원	307-02 민간경쟁사업보조	292,836,000	-	2021-02-01	조직개편	
축산유통과	농업·농촌	가축재해보험가입지원	307-02 민간경쟁사업보조	-	292,836,000			
농업정책과	농업·농촌	조사로생산 지원사업	307-02 민간경쟁사업보조	40,000,000	-	2021-02-01	조직개편	
축산유통과	농업·농촌	조사로생산 지원사업	307-02 민간경쟁사업보조	-	40,000,000			
농업정책과	농업·농촌	조사로생산용 사일리지제조 운 용비 지원	307-02 민간경쟁사업보조	74,460,000	-	2021-02-01	조직개편	
축산유통과	농업·농촌	조사로생산용 사일리지제조 운 용비 지원	307-02 민간경쟁사업보조	-	74,460,000			
농업정책과	농업·농촌	조사로생산용 총지구림 지원	307-02 민간경쟁사업보조	35,220,000	-	2021-02-01	조직개편	
축산유통과	농업·농촌	조사로생산용 총지구림 지원	307-02 민간경쟁사업보조	-	35,220,000			
농업정책과	농업·농촌	가축행복농장 지원사업	402-02 민간자본사업보조(이전재원)	917,598,000	-	2021-02-01	(영시이월)예산 조직개편	
축산유통과	농업·농촌	가축행복농장 지원사업	402-02 민간자본사업보조(이전재원)	-	917,598,000			
농업정책과	농업·농촌	사회공익 승마사업	307-02 민간경쟁사업보조	840,000	-	2021-02-01	조직개편	
축산유통과	농업·농촌	사회공익 승마사업	307-02 민간경쟁사업보조	-	840,000			

일반회계

(단위:원)

과 목				예산액	이체금액		이체 승인일자	사 유
조직	부문	세부사업	통계목		감액	증액		
농업정책과	농업·농촌	축산육계개선사업	402-02 민간자본사업보조(이전재원)	63,230,000	63,230,000	-	2021-02-01	조직개편
축산유통과	농업·농촌	축산육계개선사업	402-02 민간자본사업보조(이전재원)	-	-	63,230,000		
농업정책과	농업·농촌	축산재해 긴급지원	201-01 사무관리비	16,000,000	16,000,000	-	2021-02-01	조직개편
축산유통과	농업·농촌	축산재해 긴급지원	201-01 사무관리비	-	-	16,000,000		
농업정책과	농업·농촌	복합대비 등 면역증강제 지원 사업	206-01 재료비	15,000,000	15,000,000	-	2021-02-01	조직개편
축산유통과	농업·농촌	복합대비 등 면역증강제 지원 사업	206-01 재료비	-	-	15,000,000		
농업정책과	농업·농촌	가축방역사업	101-04 기간제근로자등보수	212,406,000	212,406,000	-	2021-02-01	조직개편
축산유통과	농업·농촌	가축방역사업	101-04 기간제근로자등보수	-	-	212,406,000		
농업정책과	농업·농촌	가축방역사업	201-01 사무관리비	9,400,000	9,400,000	-	2021-02-01	조직개편
축산유통과	농업·농촌	가축방역사업	201-01 사무관리비	-	-	9,400,000		
농업정책과	농업·농촌	가축방역사업	201-02 공공운영비	8,000,000	8,000,000	-	2021-02-01	조직개편
축산유통과	농업·농촌	가축방역사업	201-02 공공운영비	-	-	8,000,000		
농업정책과	농업·농촌	가축방역사업	206-01 재료비	245,190,000	245,190,000	-	2021-02-01	조직개편
축산유통과	농업·농촌	가축방역사업	206-01 재료비	-	-	245,190,000		
농업정책과	농업·농촌	공동방재단활동지원	307-02 민간경상사업보조	101,105,000	101,105,000	-	2021-02-01	조직개편
축산유통과	농업·농촌	공동방재단활동지원	307-02 민간경상사업보조	-	-	101,105,000		
농업정책과	농업·농촌	공수의활동수당	301-12 기타보상금	48,000,000	48,000,000	-	2021-02-01	조직개편
축산유통과	농업·농촌	공수의활동수당	301-12 기타보상금	-	-	48,000,000		
농업정책과	농업·농촌	가축진염병차단방역시설	402-02 민간자본사업보조(이전재원)	30,000,000	30,000,000	-	2021-02-01	조직개편
축산유통과	농업·농촌	가축진염병차단방역시설	402-02 민간자본사업보조(이전재원)	-	-	30,000,000		
농업정책과	농업·농촌	가축진염병예방검종	206-01 재료비	420,722,000	420,722,000	-	2021-02-01	조직개편
축산유통과	농업·농촌	가축진염병예방검종	206-01 재료비	-	-	420,722,000		
농업정책과	농업·농촌	가축진염병예방검종	301-12 기타보상금	54,792,000	54,792,000	-	2021-02-01	조직개편
축산유통과	농업·농촌	가축진염병예방검종	301-12 기타보상금	-	-	54,792,000		
농업정책과	농업·농촌	가축진염병예방검종	307-02 민간경상사업보조	24,000,000	24,000,000	-	2021-02-01	조직개편
축산유통과	농업·농촌	가축진염병예방검종	307-02 민간경상사업보조	-	-	24,000,000		

일반회계

(단위:원)

과 목				예산액	이체금액		이체 승인일자	사 유
조직	부문	세부사업	통계목		감액	증액		
농업정책과	농업·농촌	소브루셀라병근절사업	301-12 기타보상금	60,000,000	-	2021-02-01	조직개편	
축산유통과	농업·농촌	소브루셀라병근절사업	301-12 기타보상금	-	60,000,000			
농업정책과	농업·농촌	차량무선인식장치 통신료	201-02 공공운영비	13,068,000	-	2021-02-01	조직개편	
축산유통과	농업·농촌	차량무선인식장치 통신료	201-02 공공운영비	-	13,068,000			
농업정책과	농업·농촌	구제역백신안화제지원	206-01 재료비	21,780,000	-	2021-02-01	조직개편	
축산유통과	농업·농촌	구제역백신안화제지원	206-01 재료비	-	21,780,000			
농업정책과	농업·농촌	축산물 HACCP 컨설팅지원	307-02 민간경쟁사업보조	5,600,000	-	2021-02-01	조직개편	
축산유통과	농업·농촌	축산물 HACCP 컨설팅지원	307-02 민간경쟁사업보조	-	5,600,000			
농업정책과	농업·농촌	예방백신 접종 시술비	301-12 기타보상금	88,000,000	-	2021-02-01	조직개편	
축산유통과	농업·농촌	예방백신 접종 시술비	301-12 기타보상금	-	88,000,000			
농업정책과	농업·농촌	가금능가질병관리지원	307-02 민간경쟁사업보조	6,000,000	-	2021-02-01	조직개편	
축산유통과	농업·농촌	가금능가질병관리지원	307-02 민간경쟁사업보조	-	6,000,000			
농업정책과	농업·농촌	구제역예방점종강화사업	206-01 재료비	24,500,000	-	2021-02-01	조직개편	
축산유통과	농업·농촌	구제역예방점종강화사업	206-01 재료비	-	24,500,000			
농업정책과	농업·농촌	구제역예방점종강화사업	301-12 기타보상금	125,000,000	-	2021-02-01	조직개편	
축산유통과	농업·농촌	구제역예방점종강화사업	301-12 기타보상금	-	125,000,000			
농업정책과	농업·농촌	가축전염병예찰사업	301-12 기타보상금	184,001,000	-	2021-02-01	조직개편	
축산유통과	농업·농촌	가축전염병예찰사업	301-12 기타보상금	-	184,001,000			
농업정책과	농업·농촌	동물보호축산물안정사업	201-01 사무관리비	10,000,000	-	2021-02-01	조직개편	
축산유통과	농업·농촌	동물보호축산물안정사업	201-01 사무관리비	-	10,000,000			
농업정책과	농업·농촌	동물보호축산물안정사업	201-02 공공운영비	20,000,000	-	2021-02-01	조직개편	
축산유통과	농업·농촌	동물보호축산물안정사업	201-02 공공운영비	-	20,000,000			
농업정책과	농업·농촌	동물보호축산물안정사업	307-02 민간경쟁사업보조	50,000,000	-	2021-02-01	조직개편	
축산유통과	농업·농촌	동물보호축산물안정사업	307-02 민간경쟁사업보조	-	50,000,000			
농업정책과	농업·농촌	신제적초소스 설치사업	101-04 기간제근로자등보수	22,258,000	-	2021-02-01	조직개편	
축산유통과	농업·농촌	신제적초소스 설치사업	101-04 기간제근로자등보수	-	22,258,000			

일반회계

(단위:원)

과 목				예산액	이체금액		이체 승인일자	사 유
조직	부문	세부사업	통계목		감액	증액		
농업정책과	농업·농촌	통제초소운영및소득비용지원	101-04 기간제근로자등보수	83,000,000	-	83,000,000	2021-02-01	조직개편
축산유통과	농업·농촌	통제초소운영및소득비용지원	101-04 기간제근로자등보수	-	-	83,000,000		
농업정책과	농업·농촌	통제초소운영및소득비용지원	201-01 사무관리비	10,000,000	-	10,000,000	2021-02-01	조직개편
축산유통과	농업·농촌	통제초소운영및소득비용지원	201-01 사무관리비	-	-	10,000,000		
농업정책과	농업·농촌	통제초소운영및소득비용지원	201-01 사무관리비	6,580,100	-	6,580,100	2021-02-01	(병시이월)예산 조직개편
축산유통과	농업·농촌	통제초소운영및소득비용지원	201-01 사무관리비	-	-	6,580,100		
농업정책과	농업·농촌	통제초소운영및소득비용지원	201-02 공공운영비	10,000,000	-	10,000,000	2021-02-01	조직개편
축산유통과	농업·농촌	통제초소운영및소득비용지원	201-02 공공운영비	-	-	10,000,000		
농업정책과	농업·농촌	통제초소운영및소득비용지원	201-02 공공운영비	10,000,000	-	10,000,000	2021-02-01	(병시이월)예산 조직개편
축산유통과	농업·농촌	통제초소운영및소득비용지원	201-02 공공운영비	-	-	10,000,000		
농업정책과	농업·농촌	통제초소운영및소득비용지원	206-01 재료비	100,000,000	-	100,000,000	2021-02-01	조직개편
축산유통과	농업·농촌	통제초소운영및소득비용지원	206-01 재료비	-	-	100,000,000		
농업정책과	농업·농촌	통제초소운영및소득비용지원	206-01 재료비	149,146,400	-	149,146,400	2021-02-01	(병시이월)예산 조직개편
축산유통과	농업·농촌	통제초소운영및소득비용지원	206-01 재료비	-	-	149,146,400		
농업정책과	농업·농촌	GPS단말기상시지원구축	301-12 기타보상금	4,800,000	-	4,800,000	2021-02-01	조직개편
축산유통과	농업·농촌	GPS단말기상시지원구축	301-12 기타보상금	-	-	4,800,000		
농업정책과	농업·농촌	축산농가폐의약품처리	307-02 민간경상사업보조	8,000,000	-	8,000,000	2021-02-01	조직개편
축산유통과	농업·농촌	축산농가폐의약품처리	307-02 민간경상사업보조	-	-	8,000,000		
농업정책과	농업·농촌	거점세척소독시설신축	401-01 시설투자	144,637,910	-	144,637,910	2021-02-01	(병시이월)예산 조직개편
축산유통과	농업·농촌	거점세척소독시설신축	401-01 시설투자	-	-	144,637,910		
농업정책과	농업·농촌	거점세척소독시설신축	401-03 시설부대비	10,000,000	-	10,000,000	2021-02-01	(사고이월)예산 조직개편
축산유통과	농업·농촌	거점세척소독시설신축	401-03 시설부대비	-	-	10,000,000		
농업정책과	농업·농촌	구제역예방백신	206-01 재료비	29,250,000	-	29,250,000	2021-02-01	조직개편
축산유통과	농업·농촌	구제역예방백신	206-01 재료비	-	-	29,250,000		
농업정책과	농업·농촌	구제역예방백신	307-02 민간경상사업보조	79,345,000	-	79,345,000	2021-02-01	조직개편
축산유통과	농업·농촌	구제역예방백신	307-02 민간경상사업보조	-	-	79,345,000		

일반회계

(단위:원)

과 목				통계목	예산액	이체금액		이체 승인일자	사 유
조직	부문	세부사업	종계목			감액	증액		
농업정책과	농업·농촌	가축매몰지 관리·소멸 지원	401-01 시설비	50,000,000	-	50,000,000	2021-02-01	조직개편	
축산유통과	농업·농촌	가축매몰지 관리·소멸 지원	401-01 시설비	-	50,000,000	-			
농업정책과	농업·농촌	가축매몰지 관리·소멸 지원	401-01 시설비	100,000,000	-	100,000,000	2021-02-01	(병시이)월예산 조직개편	
축산유통과	농업·농촌	가축매몰지 관리·소멸 지원	401-01 시설비	-	100,000,000	-			
농업정책과	농업·농촌	아프리카돼지열병 방역대책비	206-01 재료비	50,000,000	-	50,000,000	2021-02-01	(병시이)월예산 조직개편	
축산유통과	농업·농촌	아프리카돼지열병 방역대책비	206-01 재료비	-	50,000,000	-			
농업정책과	농업·농촌	동물보호관리(국)	206-01 재료비	3,500,000	-	3,500,000	2021-02-01	조직개편	
축산유통과	농업·농촌	동물보호관리(국)	206-01 재료비	-	3,500,000	-			
농업정책과	농업·농촌	동물보호관리(국)	307-02 민간경상사업보조	7,500,000	-	7,500,000	2021-02-01	조직개편	
축산유통과	농업·농촌	동물보호관리(국)	307-02 민간경상사업보조	-	7,500,000	-			
농업정책과	농업·농촌	동물보호관리	201-01 사무관리비	10,000,000	-	10,000,000	2021-02-01	조직개편	
축산유통과	농업·농촌	동물보호관리	201-01 사무관리비	-	10,000,000	-			
농업정책과	농업·농촌	동물보호관리	201-02 공공운영비	6,000,000	-	6,000,000	2021-02-01	조직개편	
축산유통과	농업·농촌	동물보호관리	201-02 공공운영비	-	6,000,000	-			
농업정책과	농업·농촌	동물보호관리	201-02 공공운영비	3,000,000	-	3,000,000	2021-02-01	(병시이)월예산 조직개편	
축산유통과	농업·농촌	동물보호관리	201-02 공공운영비	-	3,000,000	-			
농업정책과	농업·농촌	동물보호관리	206-01 재료비	10,000,000	-	10,000,000	2021-02-01	조직개편	
축산유통과	농업·농촌	동물보호관리	206-01 재료비	-	10,000,000	-			
농업정책과	농업·농촌	동물보호관리	301-12 기타보상금	127,000,000	-	127,000,000	2021-02-01	조직개편	
축산유통과	농업·농촌	동물보호관리	301-12 기타보상금	-	127,000,000	-			
농업정책과	농업·농촌	동물복지비(옹지원)	206-01 재료비	2,000,000	-	2,000,000	2021-02-01	조직개편	
축산유통과	농업·농촌	동물복지비(옹지원)	206-01 재료비	-	2,000,000	-			
농업정책과	농업·농촌	동물복지비(옹지원)	301-12 기타보상금	2,000,000	-	2,000,000	2021-02-01	조직개편	
축산유통과	농업·농촌	동물복지비(옹지원)	301-12 기타보상금	-	2,000,000	-			
농업정책과	농업·농촌	동물구조등인건비	101-03 무기계약근로자보수	24,000,000	-	24,000,000	2021-02-01	조직개편	
축산유통과	농업·농촌	동물구조등인건비	101-03 무기계약근로자보수	-	24,000,000	-			

일반회계

(단위:원)

과 목				예산액	이체금액		이체 승인일자	사 유
조직	부문	세부사업	통계목		감액	증액		
농업정책과	농업·농촌	동물구조등인건비	101-04 기간제근로자등보수	48,000,000	-	-	2021-02-01	조직개편
축산유통과	농업·농촌	동물구조등인건비	101-04 기간제근로자등보수	-	48,000,000	-		
농업정책과	농업·농촌	고품질안전축산물육성	307-02 민간경성사업보조	31,850,000	-	-	2021-02-01	조직개편
축산유통과	농업·농촌	고품질안전축산물육성	307-02 민간경성사업보조	-	31,850,000	-		
농업정책과	농업·농촌	축산물이력관리지원	307-02 민간경성사업보조	14,400,000	-	-	2021-02-01	조직개편
축산유통과	농업·농촌	축산물이력관리지원	307-02 민간경성사업보조	-	14,400,000	-		
농업정책과	농업·농촌	60미크우축산물학교급식지원	307-02 민간경성사업보조	160,000,000	-	-	2021-02-01	조직개편
축산유통과	농업·농촌	60미크우축산물학교급식지원	307-02 민간경성사업보조	-	160,000,000	-		
농업정책과	농업·농촌	반려견 간이놀이터 조성	206-01 재료비	10,000,000	-	-	2021-02-01	(병시이월예산) 조직개편
축산유통과	농업·농촌	반려견 간이놀이터 조성	206-01 재료비	-	10,000,000	-		
농업정책과	농업·농촌	축산물전문판매점지원	307-02 민간경성사업보조	2,400,000	-	-	2021-02-01	조직개편
축산유통과	농업·농촌	축산물전문판매점지원	307-02 민간경성사업보조	-	2,400,000	-		
농업정책과	농업·농촌	동물 취약가구 반려동물지원	307-02 민간경성사업보조	14,400,000	-	-	2021-02-01	조직개편
축산유통과	농업·농촌	동물 취약가구 반려동물지원	307-02 민간경성사업보조	-	14,400,000	-		
농업정책과	농업·농촌	반려동물문화교실운영	307-04 민간행사사업보조	10,000,000	-	-	2021-02-01	조직개편
축산유통과	농업·농촌	반려동물문화교실운영	307-04 민간행사사업보조	-	10,000,000	-		
농업정책과	농업·농촌	지역단위 푸드플랜 수립 연구	207-01 연구용역비	61,500,000	-	-	2021-10-06	(사고이월예산) 조직 개편에 따른 예산 이체
축산유통과	농업·농촌	지역단위 푸드플랜 수립 연구	207-01 연구용역비	-	61,500,000	-		
농업정책과	농업·농촌	농산물직거래추진	201-01 사무관리비	21,000,000	-	-	2021-01-28	조직개편
축산유통과	농업·농촌	농산물직거래추진	201-01 사무관리비	-	21,000,000	-		
농업정책과	농업·농촌	농산물직거래추진	201-03 행사운영비	30,000,000	-	-	2021-01-28	조직개편
축산유통과	농업·농촌	농산물직거래추진	201-03 행사운영비	-	30,000,000	-		
농업정책과	농업·농촌	농산물직거래추진	206-01 재료비	21,000,000	-	-	2021-01-28	조직개편
축산유통과	농업·농촌	농산물직거래추진	206-01 재료비	-	21,000,000	-		
농업정책과	농업·농촌	농산물직거래추진	307-02 민간경성사업보조	52,694,000	-	-	2021-01-28	조직개편
축산유통과	농업·농촌	농산물직거래추진	307-02 민간경성사업보조	-	52,694,000	-		
농업정책과	농업·농촌	농산물직거래추진	307-02 민간경성사업보조	-	-	52,694,000	2021-01-28	조직개편
축산유통과	농업·농촌	농산물직거래추진	307-02 민간경성사업보조	-	-	52,694,000		

일반회계

(단위: 원)

과 목				통계목	예산액	이체금액		이체 승인일자	사 유
조직	부문	세부사업	통계목			감액	증액		
농업정책과	농업·농촌	농산물거래추진	405-01 지선및물품취득비	10,000,000	10,000,000	-	2021-01-28	조직개편	
축산유통과	농업·농촌	농산물거래추진	405-01 지선및물품취득비	-	-	10,000,000			
농업정책과	농업·농촌	G마크광역브랜드육성	402-02 민간자본사업보조(이전재원)	10,970,000	10,970,000	-	2021-01-28	조직개편	
축산유통과	농업·농촌	G마크광역브랜드육성	402-02 민간자본사업보조(이전재원)	-	-	10,970,000			
농업정책과	농업·농촌	수출포장제지원	402-02 민간자본사업보조(이전재원)	50,354,000	50,354,000	-	2021-01-28	조직개편	
축산유통과	농업·농촌	수출포장제지원	402-02 민간자본사업보조(이전재원)	-	-	50,354,000			
농업정책과	농업·농촌	수출유동진흥사업	307-02 민간경쟁사업보조	5,254,000	5,254,000	-	2021-01-28	조직개편	
축산유통과	농업·농촌	수출유동진흥사업	307-02 민간경쟁사업보조	-	-	5,254,000			
농업정책과	농업·농촌	조산지농업우수관리(GAP) 판석비 지원	207-01 연구용역비	6,400,000	6,400,000	-	2021-01-28	조직개편	
축산유통과	농업·농촌	조산지농업우수관리(GAP) 판석비 지원	207-01 연구용역비	-	-	6,400,000			
농업정책과	농업·농촌	자라성전국악거리페스티벌지원	307-04 민간행사사업보조	180,000,000	180,000,000	-	2021-01-28	조직개편	
축산유통과	농업·농촌	자라성전국악거리페스티벌지원	307-04 민간행사사업보조	-	-	180,000,000			
농업정책과	농업·농촌	농특산물포장재지원	402-01 민간자본사업보조(자체재원)	330,000,000	330,000,000	-	2021-01-28	조직개편	
축산유통과	농업·농촌	농특산물포장재지원	402-01 민간자본사업보조(자체재원)	-	-	330,000,000			
농업정책과	농업·농촌	가평농특산물상품개발지원	307-02 민간경쟁사업보조	20,000,000	20,000,000	-	2021-01-28	조직개편	
축산유통과	농업·농촌	가평농특산물상품개발지원	307-02 민간경쟁사업보조	-	-	20,000,000			
농업정책과	농업·농촌	농수산물관산지표시감시원 운영지원	301-12 기타보상금	5,000,000	5,000,000	-	2021-01-28	조직개편	
축산유통과	농업·농촌	농수산물관산지표시감시원 운영지원	301-12 기타보상금	-	-	5,000,000			
농업정책과	농업·농촌	친환경 G마크 안전먹거리 생산기반 지원사업	402-02 민간자본사업보조(이전재원)	18,000,000	18,000,000	-	2021-01-28	조직개편	
축산유통과	농업·농촌	친환경 G마크 안전먹거리 생산기반 지원사업	402-02 민간자본사업보조(이전재원)	-	-	18,000,000			
농업정책과	농업·농촌	경기미 소비 활성화 지원사업	307-02 민간경쟁사업보조	30,000,000	30,000,000	-	2021-01-28	조직개편	
축산유통과	농업·농촌	경기미 소비 활성화 지원사업	307-02 민간경쟁사업보조	-	-	30,000,000			
농업정책과	농업·농촌	공동브랜드홍보	201-01 사무관리비	6,000,000	6,000,000	-	2021-01-28	조직개편	
축산유통과	농업·농촌	공동브랜드홍보	201-01 사무관리비	-	-	6,000,000			
농업정책과	농업·농촌	공동브랜드홍보	201-03 행사운영비	5,000,000	5,000,000	-	2021-01-28	조직개편	
축산유통과	농업·농촌	공동브랜드홍보	201-03 행사운영비	-	-	5,000,000			

일반회계

(단위:원)

조직	부문	과 목		통계목	예산액	이체금액		이체 승인일자	사 유
		세부사업	통계목			감액	증액		
농업정책과	농업·농촌		공동브랜드홍보	206-01	5,000,000	5,000,000	-	2021-01-28	조직개편
				재로비					
축산유통과	농업·농촌		공동브랜드홍보	206-01	-	-	5,000,000		
				재로비					
농업정책과	농업·농촌		공동브랜드육성지원및영농화	201-01	1,600,000	1,600,000	-	2021-01-28	조직개편
				사무관리비					
축산유통과	농업·농촌		공동브랜드육성지원및영농화	201-01	-	-	1,600,000		
				사무관리비					
농업정책과	농업·농촌		공동브랜드육성지원및영농화	307-02	20,000,000	20,000,000	-	2021-01-28	조직개편
				민간경성사업보조					
축산유통과	농업·농촌		공동브랜드육성지원및영농화	307-02	-	-	20,000,000		
				민간경성사업보조					
농업정책과	농업·농촌		농식품가공업체 시설개선 지원	402-02	6,500,000	6,500,000	-	2021-01-28	조직개편
				민간지원사업보조(이전재원)					
축산유통과	농업·농촌		농식품가공업체 시설개선 지원	402-02	-	-	6,500,000		
				민간지원사업보조(이전재원)					
농업정책과	농업·농촌		로컬푸드 마케팅 활성화 지원	201-02	10,000,000	10,000,000	-	2021-01-28	조직개편
				공공운영비					
축산유통과	농업·농촌		로컬푸드 마케팅 활성화 지원	201-02	-	-	10,000,000		
				공공운영비					
농업정책과	농업·농촌		로컬푸드 인증상상체계 구축	402-02	65,053,000	65,053,000	-	2021-01-28	조직개편
				민간지원사업보조(이전재원)					
축산유통과	농업·농촌		로컬푸드 인증상상체계 구축	402-02	-	-	65,053,000		
				민간지원사업보조(이전재원)					
농업정책과	농업·농촌		친환경농산물학교급식지원	307-02	252,000,000	252,000,000	-	2021-01-28	조직개편
				민간경성사업보조					
축산유통과	농업·농촌		친환경농산물학교급식지원	307-02	-	-	252,000,000		
				민간경성사업보조					
농업정책과	농업·농촌		학교급식식재료지원	308-08	84,384,000	84,384,000	-	2021-01-28	조직개편
				교육기관매대환보조					
축산유통과	농업·농촌		학교급식식재료지원	308-08	-	-	84,384,000		
				교육기관매대환보조					
농업정책과	농업·농촌		지자체 협력사업	402-01	28,050,000	28,050,000	-	2021-01-28	조직개편
				민간지원사업보조(자체재원)					
축산유통과	농업·농촌		지자체 협력사업	402-01	-	-	28,050,000		
				민간지원사업보조(자체재원)					
농업정책과	농업·농촌		친환경쌀 수매 지원	307-02	16,250,000	16,250,000	-	2021-01-28	조직개편
				민간경성사업보조					
축산유통과	농업·농촌		친환경쌀 수매 지원	307-02	-	-	16,250,000		
				민간경성사업보조					
하수도사업소	상하수도·수질		가축분뇨 수거운반비 지원	307-02	10,000,000	10,000,000	-	2021-01-28	조직개편
				민간경성사업보조					
축산유통과	상하수도·수질		가축분뇨 수거운반비 지원	307-02	-	-	10,000,000		
				민간경성사업보조					
하수도사업소	상하수도·수질		가축사육제한구역 관리	201-02	22,000,000	22,000,000	-	2021-01-28	조직개편
				공공운영비					
축산유통과	상하수도·수질		가축사육제한구역 관리	201-02	-	-	22,000,000		
				공공운영비					

제5장 예비비 지출



예비비지출

2021년도 일반회계, 기타 특별회계의 예비비 예산액은 8,315,404,000 원으로서 코로나19 대응인력한시지원(군비) 사업 외 20 건 2,813,890,000 원을 지출결정하여 2,391,840,220 원을 지출하고 0 원을 이월하였으며 422,049,780 원의 집행잔액이 발생하였다.

1. 일반회계의 예비비 예산액은 8,076,012,000 원으로서 코로나19 대응인력한시지원(군비) 사업 외 20 건 2,813,890,000 원을 지출결정하여 2,391,840,220 원을 지출하고 0 원을 이월하였으며 422,049,780 원의 집행잔액이 발생하였다.

2. 공기업 특별회계를 제외한 기타 특별회계의 예비비 예산액은 239,392,000 원으로서 사업 외 0 건 0 원을 지출결정하여 0 원을 지출하고 0 원을 이월하였으며 0 원의 집행잔액이 발생하였다.

그 내용은 다음과 같다.

제5장 예비비 지출

가. 예비비사용 총괄조사

(단위:원)

회 계	통계목	예산액	지출결정액	지출액	이월액	지출잔액
			㉠	㉡	㉢	㉣=㉠-㉡-㉢
일반회계	합계	8,076,012,000	2,813,890,000	2,391,840,220	-	422,049,780
	801-01 일반예비비	3,391,978,000	1,100,140,000	767,256,520	-	332,883,480
	801-02 재해·재난목적예비비	4,684,034,000	1,713,750,000	1,624,583,700	-	89,166,300
기타특별회계	의료급여기금특별회계	23,200,000	-	-	-	-
	801-01 일반예비비	23,200,000	-	-	-	-
	소계	48,313,000	-	-	-	-
	발전소주변지역지원사업특별회계	48,313,000	-	-	-	-
주차장특별회계	801-01 일반예비비	-	-	-	-	-
	소계	-	-	-	-	-
수질개선특별회계	801-01 일반예비비	-	-	-	-	-
	소계	167,879,000	-	-	-	-
	801-01 일반예비비	167,879,000	-	-	-	-

나. 예비비사용 세부명세서

일반회계

- 801-01 일반예비비

(단위:원)

조 직	과	목			지출결정액 ㉔	지출액 ㉕	이월액 ㉖	지출잔액 ㉗=㉔-㉕-㉖	처리일자		예비비지출 사 유
		단위	세부	통 계 목					지 결 정 일 자	지 출 일 자	
	합		계		767,256,520	-	332,883,480				
자치행정과	행정운영 지원	기록관 운영	시설비	17,200,000	16,934,500	-	265,500	2021-06-25	2021-06-29	기록관 누수에 따른 복구보강공사	
자치행정과	행정운영 지원	기록관 운영	자산및품취득 비	2,200,000	2,196,000	-	4,000	2021-06-25	2021-06-29	기록관 누수에 따른 복구(제습기 구입)	
자치행정과	공명선거관리	공명선거관리	기타부담금	307,351,000	18,465,110	-	288,885,890	2021-06-04	2021-06-07	주민소환 투표경비	
안전재난과	코로나19 대응 재 난지원금	국민지원금 지급	기간제근로자등 모수	26,988,000	23,582,270	-	3,405,730	2021-08-25	2021-11-26	국민지원금 지급 행정운영경비	
안전재난과	코로나19 대응 재 난지원금	국민지원금 지급	사무관리비	36,273,000	6,715,360	-	29,557,640	2021-08-25	2021-12-24	국민지원금 지급 행정운영경비	
산림과	산림휴양문화조 성	자연휴양림 관리	시설비	7,000,000	6,327,000	-	673,000	2021-12-06		갈봉산자연휴양림 산림휴양관 긴급복구(오수관 폐쇄)	
건설과	도로관리	도로정비	재료비	187,000,000	187,000,000	-	-	2021-01-11	2021-02-09	도로재설 자재 수요량 증가	
건설과	농어촌도로개설	농어촌도로(상102 호선)확포장공사	시설비	395,188,000	395,188,000	-	-	2021-08-23	2021-08-27	재결결과에 따른 손실보상금 지급(기한 9월 9일)	
보건소	감염병관리	코로나 예방검종 센터 설치 사업	사무관리비	90,000,000	86,628,550	-	3,371,450	2021-04-13	2021-04-28	코로나 예방검종센터 설치에 따른 예비비 집행	
보건소	감염병관리	코로나 예방검종 센터 설치 사업	시설비	10,000,000	3,379,000	-	6,621,000	2021-04-13	2021-05-13	코로나 예방검종센터 설치에 따른 예비비 집행	
보건소	감염병관리	코로나19 대응인력 환시지원(군비)	기간제근로자등 모수	20,940,000	20,840,730	-	99,270	2021-11-02	2021-12-01	코로나19 선별진료소 운영인력 총원	

나. 예비비사용 세부명세서

일반회계

- 801-02 재해·재난목적예비비

(단위:원)

조 직	단 위	과 목		지출결정액 ㉑	지출액 ㉒	이월액 ㉓	지출잔액 ㉔=㉑-㉒-㉓	처리일자		예비비지출 사 유
		세 부	통 계 목					지 결 정 일 자	지 출 일 자	
	합	계		1,713,750,000	1,624,583,700	-	89,166,300			
복지정책과	지역사회복지기 반강화	재해구호	의료및구료비	40,000,000	18,459,000	-	21,541,000	2021-10-07	2021-12-17	코로나19 자가격리자 구호물품 추가 구입
복지정책과	지역사회복지기 반강화	재해구호	의료및구료비	60,000,000	81,527,250	-	△21,527,250	2021-12-08	2021-12-28	코로나19 자가격리자 급증에 따른 구호물품 추가 구입
축산유통과	예방위주개방 육사업	CCTV 방역인프라 구축 지원	민간자본사업보 조(이전채원)	63,750,000	47,210,700	-	16,539,300	2021-05-04	2021-11-04	중점방역방관리지구 지정(아프리카 돼지열병 확산방지)
산림과	산림관리	7.28.~8.11. 진중호 우 산림피해 복구(지원)	시설비	580,000,000	580,000,000	-	-	2021-05-03		산림피해지 복구사업 추진(추가)
산림과	산림관리	7.28.~8.11. 진중호 우 산림피해 복구(지원)	갈리비	20,000,000	20,000,000	-	-	2021-05-03		산림피해지 복구사업 추진(추가)
건설과	도로관리	도로정비	사무관리비	40,000,000	40,000,000	-	-	2021-01-26	2021-01-29	제설장비(임차) 수요 증가
건설과	도로관리	도로정비	공공운영비	30,000,000	30,000,000	-	-	2021-01-26	2021-03-09	제설장비(수리) 수요 증가
건설과	도로관리	도로정비	재료비	230,000,000	230,000,000	-	-	2021-01-26	2021-02-09	제설장비(소금) 수요 증가
환경과	자연환경 보호	멧돼지 ASF 차단 타라 설치 사업	시설비	75,000,000	75,000,000	-	-	2021-02-09	2021-03-31	멧돼지 ASF 확산방지(차단물타라 설치)
환경과	자연환경 보호	멧돼지 ASF 차단 타라 설치 사업	시설비	575,000,000	502,386,750	-	72,613,250	2021-07-26	2021-12-17	멧돼지 ASF 발생에 따른 물타라 설치


제6장 채무부담행위



제6장 채무부담행위

(해당없음)

기금결산



제1장 기금결산 총괄설명	311
제2장 기금 수입·지출결산	316
제3장 기금운용계획변경내용 설명서 ...	350

제1장 기금결산 총괄 설명

1. 2021년도 현재 설치·관리하고 있는 기금은 11종으로서
 - 전년도말 조성액은 46,606,214,950 원에서
 - 당해년도 조성액은 102,526,285,052 원
 - 당해년도 사용액은 9,811,461,440 원이며
 - 당해년도말 조성액은 139,321,038,562 원으로
2. 각종 기금의 결산내용은 별장과 같다.

(1) 기금 조성 총괄

(단위: 원)

기금명	구분	전년도말 조성액 (가)	당해연도증감액			당해연도말 조성액 (가+나+다)
			계 (나+다+라)	조성액(다)	사용액(라)	
계		46,606,214,950	92,714,823,612	102,526,285,052	9,811,461,440	139,321,038,562
통합재정안정화기금		19,189,405,731	88,449,496,836	98,119,282,056	8,669,785,220	108,688,902,567
청사건립기금		-	1,000,013,690	1,000,013,690	-	1,000,013,690
사회복지기금		7,195,247,775	77,421,876	127,800,696	50,378,820	7,272,669,651
문화예술발전기금		1,613,145,132	2,028,910	27,028,910	25,000,000	1,615,174,042
식품진흥기금		126,096,515	△23,998,340	47,063,840	71,062,180	102,098,175
체육진흥기금		1,058,505,190	207,250	18,207,250	18,000,000	1,058,712,440
가평군 장학기금		14,106,181,735	1,756,344,910	1,953,021,330	196,676,420	15,862,526,645
폐기물처리시설주변지역주민지원기금		254,646,460	43,094,310	115,095,690	72,001,380	297,740,770
재난관리기금		1,238,589,918	579,920,510	1,008,833,430	428,912,920	1,873,510,428
농업인단체육성기금		1,040,039,914	10,089,480	17,589,480	7,500,000	1,050,129,394
육외관광경비기금		729,356,580	△179,795,820	92,348,680	272,144,500	549,560,760

※ 당해연도말 조성액에는 예탁금(여유자금을 예탁하는 내부거래) 38,979,998,387원이 포함되어 있음.

(2) 기금 조성 세부명세서

(단위: 원)

구분 기금명	근거 법규	설치 목적	설치 연도	운용 관서	재원 조달	조성 액		당해연도 사용액		해당 연도말 잔액	기 금 관 황
						전년도까지 잔액	당해연도 액	사유	금액		
계						46,606,214,950	102,526,285,052	149,132,500,002	9,811,461,440	139,321,038,562	
통합재정안정화기금	가평군 통합재정안정화기금 설치 및 운용 조례	가평군의 회계연도 재정수입 불균형을 조정하고, 통일 재계연도 내에서 재원을 효율적으로 활용하기 위해 각종 회계·기금의 여유자금을 통합적으로 관리	2020	기획감사담당관	타 기금으로부터 타 회계로부터의 전입금 등	19,189,405,731	98,119,282,056	117,308,687,787	8,669,785,220	108,638,902,567	예산금 원리금 상환금 및 지방채 원리금 상환금 전출
청사건립기금	가평군 청사건립기금 설치 및 운용 조례	가평군 청사건립에 필요한 재원을 연차적으로 적절 조달	2021	회계과	일반회계 전입금, 기금 운용 수익금, 그 밖의 수입금	-	1,000,013,690	1,000,013,690	-	1,000,013,690	예지금: 13,690원 예탁금: 1,000,000,000원
사회복지기금	가평군 사회복지기금 설치 및 운용 조례	지역주민의 사회복합서비스사업의 추진에 필요한 자금 확보·지원	1999	복지정책과	일반회계 출연금 및 기금의 운용으로 발생되는 수익금	7,195,247,775	127,800,696	7,323,048,471	50,378,820	7,272,669,651	예지금 50,667,448원 예탁금 7,222,002,203원 (2021년 기준)
문화예술발전기금	문화예술진흥법 제19조 및 가평군 문화예술발전기금 설치 및 운용 조례	가평군 문화예술의 발전을 위한 사업 또는 활동이나 시설 지원	2003	문화체육과	이자수입	1,613,145,132	27,028,910	1,640,174,042	25,000,000	1,615,174,042	
식품진흥기금	식품위생법 제89조 및 가평군 식품진흥기금 설치 및 운용 조례	식품위생 및 국민 영양수준 향상	2002	허가민원과	식품위생법 시행령 제56조의 규정 에 의한 군규속분, 식품위생단체 출연금 및 운용수익	126,096,515	47,063,840	173,160,355	71,062,180	102,098,175	
체육진흥기금	가평군 체육진흥기금 설치 및 운용 조례	국민건강과 체력증진 및 체육활동 활성화	2000	문화체육과	재원조성안금(2010.3.12. 목표액 10억달성)	1,058,505,190	18,207,250	1,076,712,440	18,000,000	1,058,712,440	
가평군 장학기금	가평군 장학기금 조성 및 운용 조례	우수한 학생에게 교육의 기회제공 및 지역사회의 기여할 인재양성	2008	평생교육사업소	일반회계 출연금, 수직계석특별회계 출연금, 지방직기부금, 기금운용 수익금, 이자수입 등	14,106,181,735	1,953,021,330	16,059,203,065	196,676,420	15,862,526,645	예지금: 1,849,060원 예탁금: 15,860,677,585원
폐기물처리시설주변지역 주민지원기금	가평군 폐기물처리시설 설치·운영 및 주민지원 조례	폐기물처리시설 설치·운영 및 주변지역 주민 지원	2010	환경정책과	일반회계 출연금 및 운용수입	254,646,460	115,095,690	369,742,150	72,001,380	297,740,770	주민지원사업 추진 및 통합재정안정화기금 예탁

(단위: 원)

구분	기금명	근거법규	설치목적	설치연도	유관서	재조달	액			당해연도 사용액		당해연도 한정 조성액	금관상황
							전년도까지	당해연도	계	사유	금액		
	재난관리기금	재난 및 안전관리기법 제67조, 가평은론 재난관리기금 운용·관리 조례	재난예방, 재난응급대책, 재난복구 및 안전관리	2005	안전재난과	최근 3년 동안의 「지방세법」에 의함인 경우, 세의 수입증산액의 10분의 1에 해당 하는 금액을 기금으로 출연할 수 있음 및 기타 수익금 등	1,293,569,918	1,008,833,430	2,302,423,348		428,912,920	1,873,510,428	
	농업인단체육성기금	가평군 농업인단체 육성기금 운용 조례	농업발전을 위하여 농업인단체 육성	2003	기술기획과	예탁금 및 예치금 이자수입	1,040,039,914	17,589,480	1,057,629,394	농업인단체회원 자녀 장학금 지출	7,500,000	1,050,129,394	
	목외광고정비기금	「목외광고물 등 관리법」 제6조의2 및 「가평군 목외광고 정비기금 설치 및 운용 조례」	아름답고 쾌적한 생활환경 조성 및 광고물 등 정비	2014	도시과	일반회계 전입금	729,356,580	92,348,680	821,705,260		272,144,500	549,560,760	

(3) 기금운용명세서

(단위:원)

구분 기금별	전년도 이월액 (사고 등)	수										입								지								출	단 일 이월액 (사고 등)
		계	전입금	보조금	차입금	융자금 회수 (이자포 함)	예탁금 원금회 수	예치금 회수	예수금	이자수 입	기타수 입	계	비용자 정사업 비	융자성 사업비	융자성 사업비	인력운 영비	기분경 비	예치금	예탁금	차입금 원금회 상환	예수금 원금회 상환	기타지출							
계	248,874,000	119,207,770,840	3,588,389,000	47,560,000	-	7,003,940	3,024,000,000	28,597,370,199	82,958,323,225	746,663,166	328,481,370	119,456,844,840	1,131,183,360	-	-	-	100,341,040,175	9,394,143,225	-	8,513,535,220	166,742,860	-							
통합재정안정화기금	-	113,089,803,436	-	-	-	-	2,824,000,000	28,846,405,731	82,958,323,225	305,668,320	5,406,160	113,089,803,436	-	-	-	98,120,018,216	6,250,000,000	-	8,513,535,220	156,250,000	-	-							
중사건리기금	-	1,000,013,690	1,000,000,000	-	-	-	-	-	-	13,690	-	1,000,013,690	-	-	-	13,690	1,000,000,000	-	-	-	-	-							
사회복지기금	-	202,946,288	-	-	-	7,003,940	-	75,145,572	-	120,796,756	-	202,946,288	50,378,820	-	-	50,667,448	101,900,000	-	-	-	-	-							
문화예술발전기금	-	52,387,350	-	-	-	-	-	25,358,440	-	27,028,910	-	52,387,350	25,000,000	-	-	27,387,350	-	-	-	-	-	-							
식품진흥기금	-	173,160,355	-	19,560,000	-	-	100,000,000	26,096,515	-	1,813,780	25,690,060	173,160,355	60,569,320	-	-	102,098,175	-	-	-	-	-	10,492,860							
체육진흥기금	-	18,353,090	-	-	-	-	-	145,840	-	17,999,450	207,800	18,353,090	18,000,000	-	-	353,090	-	-	-	-	-	-							
가평군 장학기금	-	2,036,122,705	1,458,715,000	-	-	-	-	83,101,375	-	233,629,980	282,676,360	2,036,122,705	196,676,420	-	-	1,849,060	1,837,387,225	-	-	-	-	-							
폐기물처리시설주변 지역주민지원기금	-	169,742,150	111,644,000	-	-	-	-	54,646,460	-	3,451,690	-	169,742,150	72,001,380	-	-	3,094,770	94,646,000	-	-	-	-	-							
재난관리기금	-	2,302,423,142	1,000,000,000	-	-	-	-	1,293,589,712	-	8,833,430	-	2,302,423,142	428,912,920	-	-	1,876,510,222	-	-	-	-	-	-							
농업인단체 육성기금	-	21,612,394	-	-	-	-	-	4,022,914	-	17,589,480	-	21,612,394	7,500,000	-	-	14,112,394	-	-	-	-	-	-							
육외광고장비기금	248,874,000	191,206,260	20,000,000	28,000,000	-	-	-	98,857,580	-	9,837,680	34,511,000	440,080,260	272,144,500	-	-	147,935,780	20,000,000	-	-	-	-	-							

제2장 기금 수입 · 지출결산

1. 수입결산

2021년도 통합재정안정화기금

(단위:원)

과목	수입계획액		전년도이월액	수입계획현액 (甲)=(乙)+(나)	조정액	수정액 (가)	수입계한액 (甲)=(가)+(나)	조정액	수납액			불납결손액 (甲)	미수납액 (甲)=(라)-(③-④)
	당초	수정							수납총액 (①)	환급액 (②)	실제수납액 (③)=(①)-(②)		
합계	11,328,822,000	100,565,942,000	-	100,565,942,000	113,039,803,436	113,039,803,436	113,039,803,436	-	113,039,803,436	-	-	-	-
200 세외수입	101,073,000	14,085,360,000	-	14,085,360,000	135,874,480	135,874,480	135,874,480	-	135,874,480	-	-	-	-
210 경상적세외수입	101,073,000	135,867,000	-	135,867,000	130,468,320	130,468,320	130,468,320	-	130,468,320	-	-	-	-
216 이자수입	101,073,000	135,867,000	-	135,867,000	130,468,320	130,468,320	130,468,320	-	130,468,320	-	-	-	-
216-01 공공예금이자수입	101,073,000	135,867,000	-	135,867,000	130,468,320	130,468,320	130,468,320	-	130,468,320	-	-	-	-
220 임시적세외수입	-	13,949,493,000	-	13,949,493,000	5,406,160	5,406,160	5,406,160	-	5,406,160	-	-	-	-
224 기타수입	-	13,949,493,000	-	13,949,493,000	5,406,160	5,406,160	5,406,160	-	5,406,160	-	-	-	-
224-07 그외수입	-	13,949,493,000	-	13,949,493,000	5,406,160	5,406,160	5,406,160	-	5,406,160	-	-	-	-
700 보전수입등내부거래	11,227,749,000	86,480,582,000	-	86,480,582,000	112,903,928,956	112,903,928,956	112,903,928,956	-	112,903,928,956	-	-	-	-
710 보전수입등	7,657,000,000	418,292,000	-	418,292,000	26,846,405,731	26,846,405,731	26,846,405,731	-	26,846,405,731	-	-	-	-
714 예치금회수	7,657,000,000	418,292,000	-	418,292,000	26,846,405,731	26,846,405,731	26,846,405,731	-	26,846,405,731	-	-	-	-
714-01 예치금회수	7,657,000,000	418,292,000	-	418,292,000	26,846,405,731	26,846,405,731	26,846,405,731	-	26,846,405,731	-	-	-	-
720 내부거래	3,570,749,000	86,062,290,000	-	86,062,290,000	86,057,523,225	86,057,523,225	86,057,523,225	-	86,057,523,225	-	-	-	-
722 예탁금및예수금	3,570,749,000	86,062,290,000	-	86,062,290,000	86,057,523,225	86,057,523,225	86,057,523,225	-	86,057,523,225	-	-	-	-
722-01 예수금수입	471,549,000	82,963,090,000	-	82,963,090,000	82,958,323,225	82,958,323,225	82,958,323,225	-	82,958,323,225	-	-	-	-
722-03 예탁금원금회수수입	2,924,000,000	2,924,000,000	-	2,924,000,000	2,924,000,000	2,924,000,000	2,924,000,000	-	2,924,000,000	-	-	-	-

2021년도 통합재정안정화기금

(단위: 원)

과목	수입계획액		내항 진입액 ④	수입 계획 액 ⑤ ⑥+⑦+⑧	수령 잔액 ⑨	수			특별 납입 액 ⑩	미수납액 ⑪ ⑫-⑬-⑭-⑮
	납입	수정 ⑦				납출액 ①	환급액 ②	실제수납액 ③=①-②		
722-04 예탁금이자수입	175,200,000	175,200,000	-	175,200,000	175,200,000	175,200,000	-	175,200,000	-	-

2021년도 청사건립기금

(단위: 원)

과목	수입계획액		도입액	수입계획액 (㉔=㉑+㉒)	수정액 (㉕)	수납액			불납결손액 (㉖)	미수납액 (㉗=㉕-㉖-㉘)
	당초	수정 (㉑)				수납총액 (㉑)	환급액 (㉒)	실제수납액 (㉓=㉑-㉒)		
합계	-	1,000,010,000	-	1,000,010,000	1,000,013,690	1,000,013,690	-	1,000,013,690	-	-
200 세외수입	-	10,000	-	10,000	13,690	13,690	-	13,690	-	-
210 경상적세외수입	-	10,000	-	10,000	13,690	13,690	-	13,690	-	-
216 이자수입	-	10,000	-	10,000	13,690	13,690	-	13,690	-	-
216-01 공공예금이자수입	-	10,000	-	10,000	13,690	13,690	-	13,690	-	-
700 보전수입등및내부거래	-	1,000,000,000	-	1,000,000,000	1,000,000,000	1,000,000,000	-	1,000,000,000	-	-
720 내부거래	-	1,000,000,000	-	1,000,000,000	1,000,000,000	1,000,000,000	-	1,000,000,000	-	-
721 전입금	-	1,000,000,000	-	1,000,000,000	1,000,000,000	1,000,000,000	-	1,000,000,000	-	-
721-03 기타회계전입금	-	1,000,000,000	-	1,000,000,000	1,000,000,000	1,000,000,000	-	1,000,000,000	-	-

2021년도 사회복지기금

(단위: 원)

과목	수입계획액		전년도이월액	수입계획현액	조정액	수입총액	환급액	실제수납액	불납결손액	미수납액
	당초	수정								
장-관-항-목										
합계	209,363,000	207,775,000	-	207,775,000	202,946,268	202,946,268	-	202,946,268	-	-
200										
세외수입	544,000	450,000	-	450,000	559,046	559,046	-	559,046	-	-
210										
경상적세외수입	544,000	450,000	-	450,000	559,046	559,046	-	559,046	-	-
216										
이자수입	544,000	450,000	-	450,000	559,046	559,046	-	559,046	-	-
216-01										
공공예금이자수입	44,000	50,000	-	50,000	207,470	207,470	-	207,470	-	-
216-02										
용자금회수이자수입	500,000	400,000	-	400,000	344,290	344,290	-	344,290	-	-
216-03										
기타이자수입	-	-	-	-	7,286	7,286	-	7,286	-	-
700										
보전수입등및내부거래	208,819,000	207,325,000	-	207,325,000	202,387,222	202,387,222	-	202,387,222	-	-
710										
보전수입등	88,237,000	86,743,000	-	86,743,000	81,805,222	81,805,222	-	81,805,222	-	-
713										
용자금원금수입	15,500,000	11,600,000	-	11,600,000	6,659,650	6,659,650	-	6,659,650	-	-
713-01										
민간용자금회수수입	15,500,000	11,600,000	-	11,600,000	6,659,650	6,659,650	-	6,659,650	-	-
714										
예치금회수	72,737,000	75,143,000	-	75,143,000	75,145,572	75,145,572	-	75,145,572	-	-
714-01										
예치금회수	72,737,000	75,143,000	-	75,143,000	75,145,572	75,145,572	-	75,145,572	-	-
720										
내부거래	120,582,000	120,582,000	-	120,582,000	120,582,000	120,582,000	-	120,582,000	-	-
722										
예탁금및예수금	120,582,000	120,582,000	-	120,582,000	120,582,000	120,582,000	-	120,582,000	-	-
722-03										
예탁금원금회수수입	-	-	-	-	-	-	-	-	-	-
722-04										
예탁금이자수입	120,582,000	120,582,000	-	120,582,000	120,582,000	120,582,000	-	120,582,000	-	-

2021년도 문화예술발전기금

(단위: 원)

과목	수입계획액		전년월액 이월액 (㉑)	수입계획액 현(㉒)+과(㉓) (㉒)+(㉓+㉔)	조정액 정액 (㉕)	수납액			불납결손액 (㉖)	미수납액 (㉗)=(㉒)-(㉓)-(㉔)
	당초	수정 (㉖)				수납총액 (㉘)	환급액 (㉙)	실제수납액 (㉚)=(㉘)-(㉙)		
합계	27,109,000	27,109,000	-	27,109,000	52,387,350	52,387,350	52,387,350	-	-	
200 세외수입	20,000	20,000	-	20,000	36,910	36,910	36,910	-	-	
210 경상적세외수입	20,000	20,000	-	20,000	36,910	36,910	36,910	-	-	
216 이자수입	20,000	20,000	-	20,000	36,910	36,910	36,910	-	-	
216-01 공공예금이자수입	20,000	20,000	-	20,000	36,910	36,910	36,910	-	-	
700 보전수입등및내부거래	27,089,000	27,089,000	-	27,089,000	52,350,440	52,350,440	52,350,440	-	-	
710 보전수입등	97,000	97,000	-	97,000	25,358,440	25,358,440	25,358,440	-	-	
714 예지금회수	97,000	97,000	-	97,000	25,358,440	25,358,440	25,358,440	-	-	
714-01 예지금회수	97,000	97,000	-	97,000	25,358,440	25,358,440	25,358,440	-	-	
720 내부거래	26,992,000	26,992,000	-	26,992,000	26,992,000	26,992,000	26,992,000	-	-	
722 예탁금및예수금	26,992,000	26,992,000	-	26,992,000	26,992,000	26,992,000	26,992,000	-	-	
722-04 예탁금이자수입	26,992,000	26,992,000	-	26,992,000	26,992,000	26,992,000	26,992,000	-	-	

2021년도 식품진흥기금

(단위: 원)

과목	수입계획액		전년도이월액	수입계획현액 (합=가+나)	징정액	수납액			불납결손액 (마)	미수납액 (합=라-③-마)
	당초	수정 (가)				수납총액 (①)	환급액 (②)	실제수납액 (③=①-②)		
장·관·항·목										
합계	184,157,000	178,147,000	-	178,147,000	173,160,355	173,160,295	△60	173,160,355	-	-
200										
세외수입	30,790,000	30,790,000	-	30,790,000	25,803,840	25,803,780	△60	25,803,840	-	-
210										
경상적세외수입	790,000	790,000	-	790,000	113,780	113,780	-	113,780	-	-
216										
이자수입	790,000	790,000	-	790,000	113,780	113,780	-	113,780	-	-
216-01										
공공예금이자수입	790,000	790,000	-	790,000	113,780	113,780	-	113,780	-	-
230										
지방행정채·부과금	30,000,000	30,000,000	-	30,000,000	25,690,060	25,690,000	△60	25,690,060	-	-
231										
과징금	30,000,000	30,000,000	-	30,000,000	25,690,060	25,690,000	△60	25,690,060	-	-
231-01										
과징금	30,000,000	30,000,000	-	30,000,000	25,690,060	25,690,000	△60	25,690,060	-	-
500										
보조금	19,560,000	19,560,000	-	19,560,000	19,560,000	19,560,000	-	19,560,000	-	-
520										
시·도비보조금등	19,560,000	19,560,000	-	19,560,000	19,560,000	19,560,000	-	19,560,000	-	-
521										
시·도비보조금등	19,560,000	19,560,000	-	19,560,000	19,560,000	19,560,000	-	19,560,000	-	-
521-01										
시·도비보조금등	19,560,000	19,560,000	-	19,560,000	19,560,000	19,560,000	-	19,560,000	-	-
700										
보전수입등및내부거래	133,807,000	127,797,000	-	127,797,000	127,796,515	127,796,515	-	127,796,515	-	-
710										
보전수입등	32,107,000	26,097,000	-	26,097,000	26,096,515	26,096,515	-	26,096,515	-	-
714										
예치금회수	32,107,000	26,097,000	-	26,097,000	26,096,515	26,096,515	-	26,096,515	-	-
714-01										
예치금회수	32,107,000	26,097,000	-	26,097,000	26,096,515	26,096,515	-	26,096,515	-	-
720										
내부거래	101,700,000	101,700,000	-	101,700,000	101,700,000	101,700,000	-	101,700,000	-	-
722										
예탁금및예수금	101,700,000	101,700,000	-	101,700,000	101,700,000	101,700,000	-	101,700,000	-	-

2021년도 식품진흥기금

(단위: 원)

과목	수입계획액		내역	수입총액 ①	환급액 ②	실제수납액 ③=①-②	특별 납부 금 ④	미수납액 ⑤=④-③-④
	당초	수정 ⑥						
722-03 예탁금원금회수수입	100,000,000	100,000,000	-	100,000,000	-	100,000,000	-	-
722-04 예탁금이자수입	1,700,000	1,700,000	-	1,700,000	-	1,700,000	-	-

2021년도 체육진흥기금

(단위: 원)

과목	수입계획액		전년월액	수입계획액 (합)=(가)+(나)	수정액 (합)	수납액			불납결손액 (합)	미수납액 (합)=(라)-(③)-(마)
	당초	수정 (가)				수납총액 (①)	환급액 (②)	실제수납액 (③)=(①)-(②)		
합계	18,145,000	18,145,000	-	18,145,000	18,353,090	18,353,090	-	18,353,090	-	-
200										
세외수입	8,000	8,000	-	8,000	215,250	215,250	-	215,250	-	-
210										
경상적세외수입	8,000	8,000	-	8,000	7,450	7,450	-	7,450	-	-
216										
이자수입	8,000	8,000	-	8,000	7,450	7,450	-	7,450	-	-
216-01										
공공예금이자수입	8,000	8,000	-	8,000	7,450	7,450	-	7,450	-	-
220										
임시적세외수입	-	-	-	-	207,800	207,800	-	207,800	-	-
224										
기타수입	-	-	-	-	207,800	207,800	-	207,800	-	-
224-07										
그외수입	-	-	-	-	207,800	207,800	-	207,800	-	-
700										
보전수입등및내부거래	18,137,000	18,137,000	-	18,137,000	18,137,840	18,137,840	-	18,137,840	-	-
710										
보전수입등	145,000	145,000	-	145,000	145,840	145,840	-	145,840	-	-
714										
예치금회수	145,000	145,000	-	145,000	145,840	145,840	-	145,840	-	-
714-01										
예치금회수	145,000	145,000	-	145,000	145,840	145,840	-	145,840	-	-
720										
내부거래	17,992,000	17,992,000	-	17,992,000	17,992,000	17,992,000	-	17,992,000	-	-
722										
예탁금및예수금	17,992,000	17,992,000	-	17,992,000	17,992,000	17,992,000	-	17,992,000	-	-
722-04										
예탁금이자수입	17,992,000	17,992,000	-	17,992,000	17,992,000	17,992,000	-	17,992,000	-	-

2021년도 가평균 장학기금

(단위: 원)

과목	수입계획액		전년도이월액	수입계획현액 (합=가+나)	징정액 (합)	수납액			불납결손액 (합)	미수납액 (합=라-③-마)
	당초	수정 (가)				수납총액 (①)	환급액 (②)	실제수납액 (③=①-②)		
합계	515,787,000	2,035,980,000	-	2,035,980,000	2,036,122,705	-	2,036,122,705	-	-	
200 세외수입	100,700,000	263,076,000	-	263,076,000	263,219,330	-	263,219,330	-	-	
210 경상적세외수입	700,000	400,000	-	400,000	542,980	-	542,980	-	-	
216 이자수입	700,000	400,000	-	400,000	542,980	-	542,980	-	-	
216-01 공공예금이자수입	700,000	400,000	-	400,000	542,980	-	542,980	-	-	
220 임시적세외수입	100,000,000	262,676,000	-	262,676,000	262,676,350	-	262,676,350	-	-	
224 기타수입	100,000,000	262,676,000	-	262,676,000	262,676,350	-	262,676,350	-	-	
224-03 기부금수입	100,000,000	251,855,000	-	251,855,000	251,855,000	-	251,855,000	-	-	
224-07 그외수입	-	10,821,000	-	10,821,000	10,821,350	-	10,821,350	-	-	
700 보전수입등및내부거래	415,087,000	1,772,904,000	-	1,772,904,000	1,772,903,375	-	1,772,903,375	-	-	
710 보전수입등	-	83,102,000	-	83,102,000	83,101,375	-	83,101,375	-	-	
714 예치금회수	-	83,102,000	-	83,102,000	83,101,375	-	83,101,375	-	-	
714-01 예치금회수	-	83,102,000	-	83,102,000	83,101,375	-	83,101,375	-	-	
720 내부거래	415,087,000	1,689,802,000	-	1,689,802,000	1,689,802,000	-	1,689,802,000	-	-	
721 전입금	182,000,000	1,456,715,000	-	1,456,715,000	1,456,715,000	-	1,456,715,000	-	-	
721-03 기타회계전입금	182,000,000	1,456,715,000	-	1,456,715,000	1,456,715,000	-	1,456,715,000	-	-	
722 예탁금및예수금	233,087,000	233,087,000	-	233,087,000	233,087,000	-	233,087,000	-	-	
722-04 예탁금이자수입	233,087,000	233,087,000	-	233,087,000	233,087,000	-	233,087,000	-	-	

2021년도 폐기물처리시설주변지역주민지원기금

(단위: 원)

과목	수입계획액		전년도이월액	수입계획현(단=가+나)	징정액	수납액			불납결손액	미수납액
	당초	수정				수납총액	환급액	실제수납액		
장-관-항-목		가	나	단=가+나	라	①	②	③=①-②	마	미수납액 합=라-③-마
합계	179,744,000	204,390,000	-	204,390,000	169,742,150	169,742,150	-	169,742,150	-	-
200 세외수입	60,000	60,000	-	60,000	51,690	51,690	-	51,690	-	-
210 경상적세외수입	60,000	60,000	-	60,000	51,690	51,690	-	51,690	-	-
216 이자수입	60,000	60,000	-	60,000	51,690	51,690	-	51,690	-	-
216-01 공공예금이자수입	60,000	60,000	-	60,000	51,690	51,690	-	51,690	-	-
700 보전수입등및내부거래	179,684,000	204,330,000	-	204,330,000	169,690,460	169,690,460	-	169,690,460	-	-
710 보전수입등	36,284,000	60,930,000	-	60,930,000	54,646,460	54,646,460	-	54,646,460	-	-
714 예지금회수	36,284,000	60,930,000	-	60,930,000	54,646,460	54,646,460	-	54,646,460	-	-
714-01 예지금회수	36,284,000	60,930,000	-	60,930,000	54,646,460	54,646,460	-	54,646,460	-	-
720 내부거래	143,400,000	143,400,000	-	143,400,000	115,044,000	115,044,000	-	115,044,000	-	-
721 전입금	140,000,000	140,000,000	-	140,000,000	111,644,000	111,644,000	-	111,644,000	-	-
721-03 기타회계전입금	140,000,000	140,000,000	-	140,000,000	111,644,000	111,644,000	-	111,644,000	-	-
722 예탁금및예수금	3,400,000	3,400,000	-	3,400,000	3,400,000	3,400,000	-	3,400,000	-	-
722-04 예탁금이자수입	3,400,000	3,400,000	-	3,400,000	3,400,000	3,400,000	-	3,400,000	-	-

2021년도 재난관리기금

(단위:원)

과목	수입계획액		전년도이월액	수입계획현액 (㉔)=(㉑)+(㉒)	수정액 (㉕)	수납액			불납결손액 (㉖)	미수납액 (㉗)=(㉒)-(㉖)
	당초	수정 (㉑)				수납총액 (㉑)	환급액 (㉒)	실제수납액 (㉓)=(㉑)-(㉒)		
합계	1,825,419,000	1,825,419,000	-	1,825,419,000	2,302,423,142	2,302,423,142	-	2,302,423,142	-	-
200 세외수입	11,018,000	11,018,000	-	11,018,000	8,833,430	8,833,430	-	8,833,430	-	-
210 경상적세외수입	11,018,000	11,018,000	-	11,018,000	8,833,430	8,833,430	-	8,833,430	-	-
216 이자수입	11,018,000	11,018,000	-	11,018,000	8,833,430	8,833,430	-	8,833,430	-	-
216-01 공공예금이자수입	11,018,000	11,018,000	-	11,018,000	8,833,430	8,833,430	-	8,833,430	-	-
700 보전수입등및내부거래	1,814,401,000	1,814,401,000	-	1,814,401,000	2,293,589,712	2,293,589,712	-	2,293,589,712	-	-
710 보전수입등	814,401,000	814,401,000	-	814,401,000	1,293,589,712	1,293,589,712	-	1,293,589,712	-	-
714 예지금회수	814,401,000	814,401,000	-	814,401,000	1,293,589,712	1,293,589,712	-	1,293,589,712	-	-
714-01 예지금회수	814,401,000	814,401,000	-	814,401,000	1,293,589,712	1,293,589,712	-	1,293,589,712	-	-
720 내부거래	1,000,000,000	1,000,000,000	-	1,000,000,000	1,000,000,000	1,000,000,000	-	1,000,000,000	-	-
721 전입금	1,000,000,000	1,000,000,000	-	1,000,000,000	1,000,000,000	1,000,000,000	-	1,000,000,000	-	-
721-03 기타계좌전입금	1,000,000,000	1,000,000,000	-	1,000,000,000	1,000,000,000	1,000,000,000	-	1,000,000,000	-	-

2021년도 농업인단체육성기금

(단위: 원)

과목	수입계획액		전년월액 이월액 (㉔)	수입계획액 현(㉕)=㉖+㉗	수정액 정액 (㉘)	수납액			불납결손액 (㉙)	미수납액 (㉚)=㉙-㉛-㉜
	당초	수정 (㉖)				수납총액 (㉛)	환급액 (㉜)	실제수납액 (㉝)=㉛-㉜		
합계	17,607,000	17,607,000	-	17,607,000	21,612,394	21,612,394	21,612,394	-	-	
200 세외수입	18,000	18,000	-	18,000	18,480	18,480	18,480	-	-	
210 경상적세외수입	18,000	18,000	-	18,000	18,480	18,480	18,480	-	-	
216 이자수입	18,000	18,000	-	18,000	18,480	18,480	18,480	-	-	
216-01 공공예금이자수입	18,000	18,000	-	18,000	18,480	18,480	18,480	-	-	
700 보전수입등및내부거래	17,589,000	17,589,000	-	17,589,000	21,593,914	21,593,914	21,593,914	-	-	
710 보전수입등	18,000	18,000	-	18,000	4,022,914	4,022,914	4,022,914	-	-	
714 예지금회수	18,000	18,000	-	18,000	4,022,914	4,022,914	4,022,914	-	-	
714-01 예지금회수	18,000	18,000	-	18,000	4,022,914	4,022,914	4,022,914	-	-	
720 내부거래	17,571,000	17,571,000	-	17,571,000	17,571,000	17,571,000	17,571,000	-	-	
722 예탁금및예수금	17,571,000	17,571,000	-	17,571,000	17,571,000	17,571,000	17,571,000	-	-	
722-04 예탁금이자수입	17,571,000	17,571,000	-	17,571,000	17,571,000	17,571,000	17,571,000	-	-	

2021년도 옥외광고정비기금

(단위: 원)

과목	수입계획액		전년도이월액	수입계획현액 (甲)=(가)+(나)	징정액 (라)	수납액			불납결손액 (마)	미수납액 (바)=(라)-(③)-(마)
	당초	수정 (기)				수납총액 (①)	환급액 (②)	실제수납액 (③)=(①)-(②)		
장·관·항·목										
합계	41,443,000	81,089,000	248,874,000	329,963,000	440,197,660	440,197,660	440,197,660	117,400	-	117,400
200 세외수입	10,024,000	10,024,000	-	10,024,000	34,823,080	34,823,080	34,823,080	117,400	-	117,400
210 경상적세외수입	10,024,000	10,024,000	-	10,024,000	34,823,080	34,823,080	34,823,080	117,400	-	117,400
213 수수료수입	10,000,000	10,000,000	-	10,000,000	34,628,400	34,628,400	34,628,400	117,400	-	117,400
213-05 기타수수료	10,000,000	10,000,000	-	10,000,000	34,628,400	34,628,400	34,628,400	117,400	-	117,400
216 이자수입	24,000	24,000	-	24,000	194,680	194,680	194,680	-	-	-
216-01 공공예금이자수입	24,000	24,000	-	24,000	194,680	194,680	194,680	-	-	-
500 보조금	-	28,000,000	-	28,000,000	28,000,000	28,000,000	28,000,000	-	-	-
520 시·도비보조금등	-	28,000,000	-	28,000,000	28,000,000	28,000,000	28,000,000	-	-	-
521 시·도비보조금등	-	28,000,000	-	28,000,000	28,000,000	28,000,000	28,000,000	-	-	-
521-01 시·도비보조금등	-	28,000,000	-	28,000,000	28,000,000	28,000,000	28,000,000	-	-	-
700 보전수입등및내부거래	31,419,000	43,065,000	248,874,000	291,939,000	377,374,580	377,374,580	377,374,580	-	-	-
710 보전수입등	1,776,000	13,422,000	248,874,000	262,296,000	347,731,580	347,731,580	347,731,580	-	-	-
712 전년도이월금	-	11,646,000	248,874,000	260,520,000	248,874,000	248,874,000	248,874,000	-	-	-
712-02 시·도비보조금사용잔액	-	11,646,000	-	11,646,000	-	-	-	-	-	-
712-03 전년도이월사업비	-	-	248,874,000	248,874,000	248,874,000	248,874,000	248,874,000	-	-	-
714 예치금회수	1,776,000	1,776,000	-	1,776,000	98,857,580	98,857,580	98,857,580	-	-	-
714-01 예치금회수	1,776,000	1,776,000	-	1,776,000	98,857,580	98,857,580	98,857,580	-	-	-

2021년도 옥외광고정비기금

(단위:원)

과목	수입계획액		도입액 이월액 ④	수입계획액 원 ⑤=④+⑥	수정액 정액 ⑥	수납액			미수납액 ⑧=⑨-⑩-⑪
	당초	수정 ⑦				수납총액 ①	환급액 ②	실제수납액 ③=①-②	
720 내부거래	29,643,000	29,643,000	-	29,643,000	29,643,000	29,643,000	-	29,643,000	-
721 전입금	20,000,000	20,000,000	-	20,000,000	20,000,000	20,000,000	-	20,000,000	-
721-03 기타회계전입금	20,000,000	20,000,000	-	20,000,000	20,000,000	20,000,000	-	20,000,000	-
722 예탁금및예수금	9,643,000	9,643,000	-	9,643,000	9,643,000	9,643,000	-	9,643,000	-
722-04 예탁금이자수입	9,643,000	9,643,000	-	9,643,000	9,643,000	9,643,000	-	9,643,000	-

2. 지출결산

2021년도 통합재정인정회계금

(단위:원)

과목	지출 계획액		전년도 이월액 ㉑	지출계획현액 ㉒=㉑+㉓	지출액 ㉔	다음년도 이월액 ㉕	비고
	당초	수정 ㉖					
조직-분야-부문-사업-통계목							
합계	11,328,822,000	100,565,942,000	-	100,565,942,000	113,039,803,436	-	
기획감사담당관	11,328,822,000	100,565,942,000	-	100,565,942,000	113,039,803,436	-	
일반공공행정							
재정·금융	11,328,822,000	100,565,942,000	-	100,565,942,000	113,039,803,436	-	
재무활동(기획감사담당관(기금))	11,328,822,000	100,565,942,000	-	100,565,942,000	113,039,803,436	-	
보전지출	10,113,899,000	85,646,156,000	-	85,646,156,000	98,120,018,216	-	
총합관리	9,909,707,000	85,373,291,000	-	85,373,291,000	97,846,942,340	-	
602 예치금	9,909,707,000	85,373,291,000	-	85,373,291,000	97,846,942,340	-	
602-01 일반예치금	9,909,707,000	85,373,291,000	-	85,373,291,000	97,846,942,340	-	
재정인정화관리	204,192,000	272,865,000	-	272,865,000	273,075,876	-	
602 예치금	204,192,000	272,865,000	-	272,865,000	273,075,876	-	
602-01 일반예치금	204,192,000	272,865,000	-	272,865,000	273,075,876	-	
내부거래지출	1,214,923,000	14,919,786,000	-	14,919,786,000	14,919,785,220	-	
총합관리	1,214,923,000	14,763,536,000	-	14,763,536,000	14,763,535,220	-	
704 예탁금	-	6,250,000,000	-	6,250,000,000	6,250,000,000	-	
704-01 예탁금	-	6,250,000,000	-	6,250,000,000	6,250,000,000	-	
705 예수금원리금상환	1,214,923,000	8,513,536,000	-	8,513,536,000	8,513,535,220	-	

2021년도 통합재정인정화기금

(단위:원)

과 목	지출 계획액		전년도 이월액 ㉑	지출계획현액 ㉒=㉑+㉓	지출액 ㉔	다음년도 이월액 ㉕	비 고
	당 초	수 정 ㉖					
조직-분야-부문-사업-통계목							
705-01 예수금원금상환	789,956,000	8,060,849,000	-	8,060,849,000	8,060,849,000	-	
705-02 예수금이자상환	430,967,000	452,687,000	-	452,687,000	452,686,220	-	
재정인정화관리	-	156,250,000	-	156,250,000	156,250,000	-	
701 기타회계등전출금	-	156,250,000	-	156,250,000	156,250,000	-	
701-01 기타회계전출금	-	156,250,000	-	156,250,000	156,250,000	-	

2021년도 청사건립기금

(단위:원)

과목	지출 계획액		전년도 이월액 나	지출계획현액 다=가+나	지출액 라	다음년도 이월액 마	비고
	당초	수정 가					
조직-분야-부문-사업-통계목							
합계	-	1,000,010,000	-	1,000,010,000	1,000,013,690	-	
회계과	-	1,000,010,000	-	1,000,010,000	1,000,013,690	-	
일반공공행정	-	1,000,010,000	-	1,000,010,000	1,000,013,690	-	
재정·금융	-	1,000,010,000	-	1,000,010,000	1,000,013,690	-	
재무활동(회계과/기금)	-	1,000,010,000	-	1,000,010,000	1,000,013,690	-	
내부거래지출	-	1,000,010,000	-	1,000,010,000	1,000,013,690	-	
내부거래지출(청사건립기금)	-	1,000,010,000	-	1,000,010,000	1,000,013,690	-	
602	-	10,000	-	10,000	13,690	-	
예치금	-	10,000	-	10,000	13,690	-	
602-01	-	10,000	-	10,000	13,690	-	
일반예치금	-	10,000	-	10,000	13,690	-	
704	-	1,000,000,000	-	1,000,000,000	1,000,000,000	-	
예탁금	-	1,000,000,000	-	1,000,000,000	1,000,000,000	-	
704-01	-	1,000,000,000	-	1,000,000,000	1,000,000,000	-	
예탁금	-	1,000,000,000	-	1,000,000,000	1,000,000,000	-	

2021년도 사회복지기금

(단위:원)

과목	지출 계획액		전년도 이월액 ㉑	지출계회원액 ㉒=㉑+㉓	지출액 ㉔	다음년도 이월액 ㉕	비고
	당초	수정 ㉖					
조직-분야-부문-사업-통계목							
합계	209,363,000	207,775,000	-	207,775,000	202,946,268	-	
복지정책과	113,980,000	109,696,000	-	109,696,000	104,834,524	-	
사회복지	113,980,000	109,696,000	-	109,696,000	104,834,524	-	
사회복지일반	113,980,000	109,696,000	-	109,696,000	104,834,524	-	
재무활동(사회복지기금)	67,590,000	63,472,000	-	63,472,000	79,537,509	-	
보전지출(여유자금 관리)	67,590,000	63,472,000	-	63,472,000	79,537,509	-	
저소득주민생활안정용자사업	49,292,000	45,172,000	-	45,172,000	60,807,862	-	
602 예치금	19,292,000	15,172,000	-	15,172,000	30,807,862	-	
602-01 일반예치금	19,292,000	15,172,000	-	15,172,000	30,807,862	-	
704 예탁금	30,000,000	30,000,000	-	30,000,000	30,000,000	-	
704-01 예탁금	30,000,000	30,000,000	-	30,000,000	30,000,000	-	
국가유공자및독립유공자복지지원사업	18,298,000	18,300,000	-	18,300,000	18,729,647	-	
602 예치금	298,000	300,000	-	300,000	729,647	-	
602-01 일반예치금	298,000	300,000	-	300,000	729,647	-	
704 예탁금	18,000,000	18,000,000	-	18,000,000	18,000,000	-	
704-01 예탁금	18,000,000	18,000,000	-	18,000,000	18,000,000	-	
사회복지증진(사회복지기금)	35,500,000	35,500,000	-	35,500,000	9,570,000	-	
사회복지기금 운영 활성화	35,500,000	35,500,000	-	35,500,000	9,570,000	-	

2021년도 사회복지기금

(단위:원)

과목	지출 계획액		전년도 이월액 ㉑	지출계획액 ㉒=㉑+㉓	지출액 ㉔	다음년도 이월액 ㉕	비고
	당초	수정 ㉖					
조직-분야-부문-사업-통계목							
기초생활보장사업추진	5,000,000	5,000,000	-	5,000,000	-	-	
301 일반보전금	5,000,000	5,000,000	-	5,000,000	-	-	
301-01 사회보장적수혜금	5,000,000	5,000,000	-	5,000,000	-	-	
저소득주민생활안정용자금지원	20,500,000	20,500,000	-	20,500,000	-	-	
201 일반운영비	500,000	500,000	-	500,000	-	-	
201-01 사무관리비	500,000	500,000	-	500,000	-	-	
501 용자금	20,000,000	20,000,000	-	20,000,000	-	-	
501-01 민간용자금	20,000,000	20,000,000	-	20,000,000	-	-	
국가유공자 및 독립유공자 복지지원사업	10,000,000	10,000,000	-	10,000,000	-	-	
307 민간이전	10,000,000	10,000,000	-	10,000,000	-	-	
307-02 민간경상사업보조	10,000,000	10,000,000	-	10,000,000	-	-	
재무활동(사회복지기금)	10,890,000	10,724,000	-	10,724,000	15,727,015	-	
보전지출(여유자금 관리)	10,890,000	10,724,000	-	10,724,000	15,727,015	-	
기초생활보장지원사업	10,890,000	10,724,000	-	10,724,000	15,727,015	-	
602 예치금	890,000	724,000	-	724,000	5,727,015	-	
602-01 일반예치금	890,000	724,000	-	724,000	5,727,015	-	
704 예탁금	10,000,000	10,000,000	-	10,000,000	10,000,000	-	
704-01 예탁금	10,000,000	10,000,000	-	10,000,000	10,000,000	-	

2021년도 사회복지기금

(단위:원)

과목	지출 계획액		전년도 이월액 ㉑	지출계획현액 ㉒=㉑+㉓	지출액 ㉔	다음년도 이월액 ㉕	비고
	당초	수정 ㉖					
행정비용과	95,383,000	98,079,000	-	98,079,000	98,111,744	-	
사회복지	95,383,000	98,079,000	-	98,079,000	98,111,744	-	
사회복지일반	95,383,000	98,079,000	-	98,079,000	98,111,744	-	
사회복지증진(사회복지기금)	53,000,000	53,000,000	-	53,000,000	40,808,820	-	
사회복지기금 운영 활성화	53,000,000	53,000,000	-	53,000,000	40,808,820	-	
장애인복지 지원사업	12,000,000	12,000,000	-	12,000,000	11,479,060	-	
307	12,000,000	12,000,000	-	12,000,000	11,479,060	-	
민간이전	12,000,000	12,000,000	-	12,000,000	11,479,060	-	
307-02	12,000,000	12,000,000	-	12,000,000	11,479,060	-	
민간경상사업보조	12,000,000	12,000,000	-	12,000,000	11,479,060	-	
노인복지 지원사업	10,000,000	10,000,000	-	10,000,000	6,329,760	-	
307	10,000,000	10,000,000	-	10,000,000	6,329,760	-	
민간이전	10,000,000	10,000,000	-	10,000,000	6,329,760	-	
307-02	10,000,000	10,000,000	-	10,000,000	6,329,760	-	
민간경상사업보조	10,000,000	10,000,000	-	10,000,000	6,329,760	-	
아동복지 지원사업	15,000,000	15,000,000	-	15,000,000	7,000,000	-	
307	15,000,000	15,000,000	-	15,000,000	7,000,000	-	
민간이전	15,000,000	15,000,000	-	15,000,000	7,000,000	-	
307-04	15,000,000	15,000,000	-	15,000,000	7,000,000	-	
민간행사사업보조	15,000,000	15,000,000	-	15,000,000	7,000,000	-	
여성복지 지원사업	16,000,000	16,000,000	-	16,000,000	16,000,000	-	
307	16,000,000	16,000,000	-	16,000,000	16,000,000	-	
민간이전	16,000,000	16,000,000	-	16,000,000	16,000,000	-	
307-02	16,000,000	16,000,000	-	16,000,000	16,000,000	-	
민간경상사업보조	16,000,000	16,000,000	-	16,000,000	16,000,000	-	
재무활동(사회복지기금)	42,383,000	45,079,000	-	45,079,000	57,302,924	-	

2021년도 사회복지기금

(단위:원)

과 목	지출 계획액		전년도 이월액 ㉑	지출계획현액 ㉒=㉑+㉓	지출액 ㉔	다음년도 이월액 ㉕	비 고
	당 초	수 정 ㉖					
조직-분야-부문-사업-통계목							
보전지출(여유자금 관리)	42,383,000	45,079,000	-	45,079,000	57,302,924	-	
장애인복지 지원사업	6,885,000	10,210,000	-	10,210,000	10,736,225	-	
602 예치금	85,000	10,000	-	10,000	536,225	-	
602-01 일반예치금	85,000	10,000	-	10,000	536,225	-	
704 예탁금	6,800,000	10,200,000	-	10,200,000	10,200,000	-	
704-01 예탁금	6,800,000	10,200,000	-	10,200,000	10,200,000	-	
노인복지 지원사업	18,072,000	18,072,000	-	18,072,000	21,748,958	-	
602 예치금	1,072,000	1,072,000	-	1,072,000	4,748,958	-	
602-01 일반예치금	1,072,000	1,072,000	-	1,072,000	4,748,958	-	
704 예탁금	17,000,000	17,000,000	-	17,000,000	17,000,000	-	
704-01 예탁금	17,000,000	17,000,000	-	17,000,000	17,000,000	-	
아동복지 지원사업	2,985,000	10,137,000	-	10,137,000	18,145,694	-	
602 예치금	85,000	37,000	-	37,000	8,045,694	-	
602-01 일반예치금	85,000	37,000	-	37,000	8,045,694	-	
704 예탁금	2,900,000	10,100,000	-	10,100,000	10,100,000	-	
704-01 예탁금	2,900,000	10,100,000	-	10,100,000	10,100,000	-	
여성복지지원사업	14,441,000	6,660,000	-	6,660,000	6,672,047	-	
602 예치금	41,000	60,000	-	60,000	72,047	-	

2021년도 사회복지기금

(단위:원)

과 목	지출 계획액		진년도 이월액 ㉑	지출계획현액 ㉒=㉑+㉓	지출액 ㉔	다음년도 이월액 ㉕	비 고
	당 초	수 정 ㉖					
조직-분야-부문-사업-통계목							
602-01 일반예치금	41,000	60,000	-	60,000	72,047	-	
704 예탁금	14,400,000	6,600,000	-	6,600,000	6,600,000	-	
704-01 예탁금	14,400,000	6,600,000	-	6,600,000	6,600,000	-	

2021년도 문화예술발달전기금

(단위:원)

과목	지출 계획액		전년도 이월액 ㉑	지출계획현액 ㉒=㉑+㉓	지출액 ㉔	다음년도 이월액 ㉕	비고
	당초	수정 ㉖					
조직-분야-부문-사업-통계목							
합계	27,109,000	27,109,000	-	27,109,000	52,387,350	-	
문화체육과	27,109,000	27,109,000	-	27,109,000	52,387,350	-	
문화및관광	27,109,000	27,109,000	-	27,109,000	52,387,350	-	
문화예술	27,109,000	27,109,000	-	27,109,000	52,387,350	-	
문화예술진흥	25,000,000	25,000,000	-	25,000,000	25,000,000	-	
문화예술육성	25,000,000	25,000,000	-	25,000,000	25,000,000	-	
문화예술공모사업	25,000,000	25,000,000	-	25,000,000	25,000,000	-	
307	25,000,000	25,000,000	-	25,000,000	25,000,000	-	
민간이전	25,000,000	25,000,000	-	25,000,000	25,000,000	-	
307-02	25,000,000	25,000,000	-	25,000,000	25,000,000	-	
민간경상사업보조	25,000,000	25,000,000	-	25,000,000	25,000,000	-	
재무활동	2,109,000	2,109,000	-	2,109,000	27,387,350	-	
보전지출	2,109,000	2,109,000	-	2,109,000	27,387,350	-	
여유자금관리	2,109,000	2,109,000	-	2,109,000	27,387,350	-	
602	18,000	2,109,000	-	2,109,000	27,387,350	-	
예치금	18,000	2,109,000	-	2,109,000	27,387,350	-	
602-01	18,000	2,109,000	-	2,109,000	27,387,350	-	
일반예치금	18,000	2,109,000	-	2,109,000	27,387,350	-	
704	2,091,000	-	-	-	-	-	
예탁금	2,091,000	-	-	-	-	-	
704-01	2,091,000	-	-	-	-	-	
예탁금	2,091,000	-	-	-	-	-	

2021년도 식품진흥기금

(단위:원)

과 목	지출 계획액		전년도 이월액 ㉑	지출계획현액 ㉒=㉑+㉓	지출액 ㉔	다음년도 이월액 ㉕	비 고
	당 초	수 정 ㉖					
조직-분야-부문-사업-통계목							
합 계	184,157,000	178,147,000	-	178,147,000	173,160,355	-	
허가민원과	184,157,000	178,147,000	-	178,147,000	173,160,355	-	
보건	184,157,000	178,147,000	-	178,147,000	173,160,355	-	
식품의약품안전	184,157,000	178,147,000	-	178,147,000	173,160,355	-	
식품위생관리	73,800,000	73,800,000	-	73,800,000	70,845,320	-	
식품위생수준 향상	73,800,000	73,800,000	-	73,800,000	70,845,320	-	
음식점 위생등급 지정업소 지원 및 품질보증 제작구입	12,900,000	12,900,000	-	12,900,000	12,900,000	-	
201	12,900,000	12,900,000	-	12,900,000	12,900,000	-	
일반운영비	12,900,000	12,900,000	-	12,900,000	12,900,000	-	
201-01	12,900,000	12,900,000	-	12,900,000	12,900,000	-	
사무관리비	12,900,000	12,900,000	-	12,900,000	12,900,000	-	
식품안전사고 예방	58,500,000	58,500,000	-	58,500,000	56,595,320	-	
201	1,500,000	1,500,000	-	1,500,000	1,319,320	-	
일반운영비	1,500,000	1,500,000	-	1,500,000	1,319,320	-	
201-02	1,500,000	1,500,000	-	1,500,000	1,319,320	-	
공공운영비	45,000,000	45,000,000	-	45,000,000	45,000,000	-	
301	45,000,000	45,000,000	-	45,000,000	45,000,000	-	
일반보전금	45,000,000	45,000,000	-	45,000,000	45,000,000	-	
301-12	45,000,000	45,000,000	-	45,000,000	45,000,000	-	
기타보상금	12,000,000	12,000,000	-	12,000,000	10,276,000	-	
308	12,000,000	12,000,000	-	12,000,000	10,276,000	-	
자치단체등이전	12,000,000	12,000,000	-	12,000,000	10,276,000	-	
308-12	12,000,000	12,000,000	-	12,000,000	10,276,000	-	
기타부담금	2,400,000	2,400,000	-	2,400,000	1,350,000	-	
어린이 식생활 안전관리	2,400,000	2,400,000	-	2,400,000	1,350,000	-	
201	2,400,000	2,400,000	-	2,400,000	1,350,000	-	
일반운영비	2,400,000	2,400,000	-	2,400,000	1,350,000	-	

2021년도 식품진흥기금

(단위:원)

과 목	지출 계획액		전년도 이월액 ㉑	지출계회원액 ㉒=㉑+㉓	지출액 ㉔	다음년도 이월액 ㉕	비 고
	당 초	수 정 ㉖					
조직-분야-부문-사업-통계목							
201-01 사무관리비	2,400,000	2,400,000	-	2,400,000	1,350,000	-	
재무활동	110,357,000	104,347,000	-	104,347,000	102,315,035	-	
보전지출	110,357,000	104,347,000	-	104,347,000	102,315,035	-	
여유자금 관리	110,357,000	104,347,000	-	104,347,000	102,315,035	-	
602 예치금	95,140,000	89,130,000	-	89,130,000	102,098,175	-	
602-01 일반예치금	95,140,000	89,130,000	-	89,130,000	102,098,175	-	
802 반환금기타	15,217,000	15,217,000	-	15,217,000	216,860	-	
802-02 시·도비보조금반환금	217,000	217,000	-	217,000	216,860	-	
802-03 기타반환금등	15,000,000	15,000,000	-	15,000,000	-	-	

2021년도 체육진흥기금

(단위:원)

과목	지출 계획액		전년도 이월액 ㉑	지출계획현액 ㉒=㉑+㉓	지출액 ㉔	다음년도 이월액 ㉕	비고
	당초	수정 ㉖					
조직-분야-부문-사업-통계목							
합계	18,145,000	18,145,000	-	18,145,000	18,353,090	-	
문화체육과	18,145,000	18,145,000	-	18,145,000	18,353,090	-	
문화및관광	18,145,000	18,145,000	-	18,145,000	18,353,090	-	
체육	18,145,000	18,145,000	-	18,145,000	18,353,090	-	
체육산업육성	18,000,000	18,000,000	-	18,000,000	18,000,000	-	
지방체육육성(체육진흥기금)	18,000,000	18,000,000	-	18,000,000	18,000,000	-	
우수선수육성	18,000,000	18,000,000	-	18,000,000	18,000,000	-	
307	18,000,000	18,000,000	-	18,000,000	18,000,000	-	
민간이전	18,000,000	18,000,000	-	18,000,000	18,000,000	-	
307-02	18,000,000	18,000,000	-	18,000,000	18,000,000	-	
민간경상사업보조	18,000,000	18,000,000	-	18,000,000	18,000,000	-	
재무활동	145,000	145,000	-	145,000	353,090	-	
보전지출	145,000	145,000	-	145,000	353,090	-	
여유자금관리	145,000	145,000	-	145,000	353,090	-	
602	145,000	145,000	-	145,000	353,090	-	
예치금	145,000	145,000	-	145,000	353,090	-	
602-01	145,000	145,000	-	145,000	353,090	-	
일반예치금	145,000	145,000	-	145,000	353,090	-	

2021년도 가평군 장학기금

(단위:원)

과 목	지출 계획액		전년도 이월액 ㄴ	지출계획현액 ㄷ=ㄱ+ㄴ	지출액 ㄹ	다음년도 이월액 ㅁ	비 고
	당 초	수 정 ㄱ					
조직-분야-부문-사업-통계목							
합 계	515,787,000	2,035,980,000	-	2,035,980,000	2,036,122,705	-	
평생교육사업소	515,787,000	2,035,980,000	-	2,035,980,000	2,036,122,705	-	
일반공공행정	245,787,000	1,837,803,000	-	1,837,803,000	1,839,446,285	-	
재정·금융	245,787,000	1,837,803,000	-	1,837,803,000	1,839,446,285	-	
재무활동(평생교육사업소)	245,787,000	1,837,803,000	-	1,837,803,000	1,839,446,285	-	
보전지출	-	-	-	-	-	-	
여유자금 관리	-	-	-	-	-	-	
602	-	-	-	-	-	-	
예치금	-	-	-	-	-	-	
602-01	-	-	-	-	-	-	
일반예치금	-	-	-	-	-	-	
내부거래지출	245,787,000	1,837,803,000	-	1,837,803,000	1,839,446,285	-	
자금운용	245,787,000	1,837,803,000	-	1,837,803,000	1,839,446,285	-	
602	-	10,000	-	10,000	1,849,060	-	
예치금	-	10,000	-	10,000	1,849,060	-	
602-01	-	10,000	-	10,000	1,849,060	-	
일반예치금	-	10,000	-	10,000	1,849,060	-	
704	245,787,000	1,837,793,000	-	1,837,793,000	1,837,597,225	-	
예탁금	245,787,000	1,837,793,000	-	1,837,793,000	1,837,597,225	-	
704-01	245,787,000	1,837,793,000	-	1,837,793,000	1,837,597,225	-	
예탁금	245,787,000	1,837,793,000	-	1,837,793,000	1,837,597,225	-	
교육	270,000,000	198,177,000	-	198,177,000	196,676,420	-	
유아및초중등교육	270,000,000	198,177,000	-	198,177,000	196,676,420	-	
교육환경 개선 및 인재육성 지원	270,000,000	198,177,000	-	198,177,000	196,676,420	-	

2021년도 가평군 장학기금

(단위:원)

과 목	지출 계획액		진년도 이월액 ㉑	지출계획현액 ㉒=㉑+㉓	지출액 ㉔	다음년도 이월액 ㉕	비 고
	당 초	수 정 ㉖					
조직-분야-부문-사업-통계목							
장학기금 운영	270,000,000	198,177,000	-	198,177,000	196,676,420	-	
장학금 지급	270,000,000	198,177,000	-	198,177,000	196,676,420	-	
301 일반보전금	270,000,000	198,177,000	-	198,177,000	196,676,420	-	
301-02 장학금및학자금	270,000,000	198,177,000	-	198,177,000	196,676,420	-	

2021년도 폐기물처리시설 주변지역주민지원기금

(단위:원)

과목	지출 계획액		전년도 이월액 ㉑	지출계획원액 ㉒=㉑+㉓	지출액 ㉔	다음년도 이월액 ㉕	비고
	당초	수정 ㉖					
조직-분야-부문-사업-통계목							
합계	179,744,000	204,390,000	-	204,390,000	169,742,150	-	
환경과	179,744,000	204,390,000	-	204,390,000	169,742,150	-	
환경	179,744,000	204,390,000	-	204,390,000	169,742,150	-	
상하수도·수질	144,744,000	109,390,000	-	109,390,000	97,740,770	-	
재무활동(환경과)	144,744,000	109,390,000	-	109,390,000	97,740,770	-	
보전지출	44,744,000	14,744,000	-	14,744,000	3,094,770	-	
보전지출	44,744,000	14,744,000	-	14,744,000	3,094,770	-	
602 예치금	44,744,000	14,744,000	-	14,744,000	3,094,770	-	
602-01 일반예치금	44,744,000	14,744,000	-	14,744,000	3,094,770	-	
내부거래지출	100,000,000	94,646,000	-	94,646,000	94,646,000	-	
내부거래지출	100,000,000	94,646,000	-	94,646,000	94,646,000	-	
704 예탁금	100,000,000	94,646,000	-	94,646,000	94,646,000	-	
704-01 예탁금	100,000,000	94,646,000	-	94,646,000	94,646,000	-	
폐기물	35,000,000	95,000,000	-	95,000,000	72,001,380	-	
폐기물 처리 및 자원화	35,000,000	95,000,000	-	95,000,000	72,001,380	-	
폐기물처리 기반시설 확충	35,000,000	95,000,000	-	95,000,000	72,001,380	-	
주변영향지역 주민지원	35,000,000	95,000,000	-	95,000,000	72,001,380	-	
307 민간이전	35,000,000	35,000,000	-	35,000,000	21,898,990	-	

2021년도 폐기물처리시설주변지역주민지원기금

(단위: 원)

과 목	지출 계획액		지출액 라	지출계획액 ㉔=㉑+㉒	전년도 이월액 나	다음년도 이월액 ㉕	비 고
	당 초	수 정 ㉑					
조직-분야-부문-사업-통계목							
307-02	35,000,000	35,000,000	21,898,990	35,000,000	-	-	
민간경상사업보조							
402	-	60,000,000	50,102,390	60,000,000	-	-	
민간자본이전							
402-02	-	60,000,000	50,102,390	60,000,000	-	-	
민간자본사업보조(이전재원)							

2021년도 재난관리기금

(단위:원)

과목	지출 계획액		전년도 이월액 나	지출계획현액 ㉔=㉑+㉒	지출액 ㉒	다음년도 이월액 ㉓	비고
	당초	수정 ㉑					
조직-분야-부문-사업-통계목							
합계	1,825,419,000	1,825,419,000	-	1,825,419,000	2,302,423,142	-	
안전재난과	1,825,419,000	1,825,419,000	-	1,825,419,000	2,302,423,142	-	
공공질서및안전	1,825,419,000	1,825,419,000	-	1,825,419,000	2,302,423,142	-	
재난방재·민방위	1,825,419,000	1,825,419,000	-	1,825,419,000	2,302,423,142	-	
자연재난 예방·대비·대응·복구	372,000,000	610,000,000	-	610,000,000	428,912,920	-	
재난관리기금 운영	372,000,000	610,000,000	-	610,000,000	428,912,920	-	
재해 예방 및 응급 복구	372,000,000	610,000,000	-	610,000,000	428,912,920	-	
201 일반운영비	50,000,000	100,000,000	-	100,000,000	70,185,510	-	
201-01 사무관리비	50,000,000	87,000,000	-	87,000,000	69,322,500	-	
201-02 공공운영비	-	13,000,000	-	13,000,000	863,010	-	
206 재료비	72,000,000	150,000,000	-	150,000,000	113,405,000	-	
206-01 재료비	72,000,000	150,000,000	-	150,000,000	113,405,000	-	
401 시설비및부대비	250,000,000	350,000,000	-	350,000,000	235,917,410	-	
401-01 시설비	250,000,000	350,000,000	-	350,000,000	235,917,410	-	
405 자산취득비	-	10,000,000	-	10,000,000	9,405,000	-	
405-01 자산및물품취득비	-	10,000,000	-	10,000,000	9,405,000	-	
재무활동(안전재난과)	1,453,419,000	1,215,419,000	-	1,215,419,000	1,873,510,222	-	
보전지출	1,453,419,000	1,215,419,000	-	1,215,419,000	1,873,510,222	-	

2021년도 재난관리기금

(단위:원)

과 목	지출 계획액		진년도 이월액 ㉑	지출계획현액 ㉒=㉑+㉓	지출액 ㉔	다음년도 이월액 ㉕	비 고
	당 초	수 정 ㉖					
조직-분야-부문-사업-통계목							
보전지출	1,453,419,000	1,215,419,000	-	1,215,419,000	1,873,510,222	-	
602 예치금	1,453,419,000	1,215,419,000	-	1,215,419,000	1,873,510,222	-	
602-01 일반예치금	1,453,419,000	1,215,419,000	-	1,215,419,000	1,873,510,222	-	

2021년도 농업인단체 육성자금

(단위:원)

과 목	지출 계획액		전년도 이월액 ㉑	지출계회원액 ㉒=㉑+㉓	지출액 ㉔	다음년도 이월액 ㉕	비 고
	당 초	수 정 ㉖					
조직-분야-부문-사업-통계목							
합 계	17,607,000	17,607,000	-	17,607,000	21,612,394	-	
기술기획과	17,607,000	17,607,000	-	17,607,000	21,612,394	-	
농림해양수산	17,607,000	17,607,000	-	17,607,000	21,612,394	-	
농업·농촌	17,607,000	17,607,000	-	17,607,000	21,612,394	-	
농업 정책인력 육성	13,000,000	13,000,000	-	13,000,000	7,500,000	-	
농업인 조직체 육성(농업인단체육성기금)	13,000,000	13,000,000	-	13,000,000	7,500,000	-	
농업인 단체 육성 지원	13,000,000	13,000,000	-	13,000,000	7,500,000	-	
301	13,000,000	13,000,000	-	13,000,000	7,500,000	-	
일반보전금	13,000,000	13,000,000	-	13,000,000	7,500,000	-	
301-02	13,000,000	13,000,000	-	13,000,000	7,500,000	-	
장학금및학자금	13,000,000	13,000,000	-	13,000,000	7,500,000	-	
재무활동(기술기획과)	4,607,000	4,607,000	-	4,607,000	14,112,394	-	
보전지출	4,607,000	4,607,000	-	4,607,000	14,112,394	-	
여유자금 관리	4,607,000	4,607,000	-	4,607,000	14,112,394	-	
602	36,000	36,000	-	36,000	14,112,394	-	
예치금	36,000	36,000	-	36,000	14,112,394	-	
602-01	36,000	36,000	-	36,000	14,112,394	-	
일반예치금	36,000	36,000	-	36,000	14,112,394	-	
704	4,571,000	4,571,000	-	4,571,000	-	-	
예탁금	4,571,000	4,571,000	-	4,571,000	-	-	
704-01	4,571,000	4,571,000	-	4,571,000	-	-	
예탁금	4,571,000	4,571,000	-	4,571,000	-	-	

2021년도 옥외광고경비기금

(단위:원)

과 목	지출 계획액		전년도 이월액 ㉑	지출계획현액 ㉒=㉑+㉓	지출액 ㉔	다음년도 이월액 ㉕	비 고
	당 초	수 정 ㉖					
조직-분야-부문-사업-통계목							
합 계	41,443,000	81,089,000	248,874,000	329,963,000	440,080,260	-	
도시과	41,443,000	81,089,000	248,874,000	329,963,000	440,080,260	-	
국토및지역개발	41,443,000	81,089,000	248,874,000	329,963,000	440,080,260	-	
지역및도시	41,443,000	81,089,000	248,874,000	329,963,000	440,080,260	-	
도시개발	20,000,000	48,000,000	248,874,000	296,874,000	272,144,500	-	
주거환경개선	20,000,000	48,000,000	248,874,000	296,874,000	272,144,500	-	
옥외광고물정비	20,000,000	48,000,000	248,874,000	296,874,000	272,144,500	-	
201	20,000,000	20,000,000	-	20,000,000	5,468,000	-	
일반운영비	20,000,000	20,000,000	-	20,000,000	5,468,000	-	
201-01	20,000,000	20,000,000	-	20,000,000	5,468,000	-	
사무관리비	20,000,000	20,000,000	-	20,000,000	5,468,000	-	
401	-	-	248,874,000	276,874,000	266,676,500	-	
시설비및부대비	-	-	248,874,000	276,874,000	266,676,500	-	
401-01	-	-	248,874,000	276,874,000	266,676,500	-	
시설비	-	-	248,874,000	276,874,000	266,676,500	-	
재무활동	21,443,000	33,089,000	-	33,089,000	167,935,760	-	
보전지출	21,443,000	33,089,000	-	33,089,000	167,935,760	-	
여유자금 관리	21,443,000	33,089,000	-	33,089,000	167,935,760	-	
602	1,443,000	13,089,000	-	13,089,000	147,935,760	-	
예치금	1,443,000	13,089,000	-	13,089,000	147,935,760	-	
602-01	1,443,000	13,089,000	-	13,089,000	147,935,760	-	
일반예치금	1,443,000	13,089,000	-	13,089,000	147,935,760	-	
704	20,000,000	20,000,000	-	20,000,000	20,000,000	-	
예탁금	20,000,000	20,000,000	-	20,000,000	20,000,000	-	
704-01	20,000,000	20,000,000	-	20,000,000	20,000,000	-	
예탁금	20,000,000	20,000,000	-	20,000,000	20,000,000	-	

제3장 기금운용계획변경내용 설명서

(2021년도 통합재정안정화기금)

1. 개요

가. 변경필요성 : ○ 군고고 예치금 변경 및 일반회계 용자금 변경
○ 통합관리계정 예수금/예수금 이자상환액 변경

나. 변경요지 : ○ 군고고 예치금 13,187,996천원 감
○ 일반회계 예탁금 6,250,000천원 증
○ 통합관리계정 예수금 상환 7,276,893천원 증
○ 통합관리계정 예수금 이자상환 21,720천원 증

2. 기금운용계획의 변경

(단위:원)

과목	당초금액 ㉠	변경금액 ㉡	증감액 ㉢	비율(%) ㉣=㉢/㉠	변경일	사유
합계	17,877,383,245	18,238,001,000	360,617,755	2%		
기획감사담당관	17,877,383,245	18,238,001,000	360,617,755	2%		
일반공공행정	17,877,383,245	18,238,001,000	360,617,755	2%		
재정·금융	17,877,383,245	18,238,001,000	360,617,755	2%		
재무활동(기획감사담당관/기금)	17,877,383,245	18,238,001,000	360,617,755	2%		
보전지출	16,662,460,245	3,474,465,000	△ 13,187,995,245	△ 79%		
통합관리	16,662,460,245	3,474,465,000	△ 13,187,995,245	△ 79%		
602 예치금	16,662,460,245	3,474,465,000	△ 13,187,995,245	△ 79%		
602-01 일반예치금	16,662,460,245	3,474,465,000	△ 13,187,995,245	△ 79%	2022.01.27	
내부거래지출	1,214,923,000	14,763,536,000	13,548,613,000	1115%		
통합관리	1,214,923,000	14,763,536,000	13,548,613,000	1115%		
704 예탁금	-	6,250,000,000	6,250,000,000	-		

(단위: 원)

과 목	당초금액 ㉔	변경금액 ㉕	증감액 ㉖	비율 (%) $\frac{㉖}{㉔} \times 100$	변경일	사 유
704-01 예탁금	-	6,250,000,000	6,250,000,000	-	2022.01.27	
705 예수금원리금상환	1,214,923,000	8,513,536,000	7,298,613,000	601%		
705-01 예수금원금상환	783,956,000	8,060,849,000	7,276,893,000	928%	2022.01.27	
705-02 예수금이자상환	430,967,000	452,687,000	21,720,000	5%	2022.01.27	

3. 기타 설명을 요하는 사항
(없음)

(2021년도 사회복지기금)

1. 개요

- 가. 변경필요성 : ○ 2020년 코로나19 감염 위험성으로 사업 축소 추진하여 예산회수 초과 10,600천원 증액
 (장애인복지지원 3,400천원, 아동복지 지원 7,200천원)
 ○ 코로나19 사회적거리두기 단계 완화로 사업추진하여 예산회수 부족 7,800천원 감액(여성복지지원사업)
 ○ 사회복지기금 위탁금, 사업비 집행잔액 발생에 따른 예산회수 감액

- 나. 변경요지 : ○ 보전지출(예탁금) 증가(2,800천원)
 ○ 보전지출(예지금) 감액(4,398천원)

2. 기금운용계획의 변경

(단위:원)

조직-분야-부문-세부-통계목	과 목		변경금액 (나)	증감액 (다)	비율 (%) (라)=(다)/가	변경일	사 유
	당초금액 (가)	증감액 (다)					
합 계	44,791,000	43,203,000	△ 1,588,000	△ 4%			
복지정책과	20,480,000	16,196,000	△ 4,284,000	△ 21%			
사회복지	20,480,000	16,196,000	△ 4,284,000	△ 21%			
사회복지일반	20,480,000	16,196,000	△ 4,284,000	△ 21%			
재우활동(사회복지기금)	20,480,000	16,196,000	△ 4,284,000	△ 21%			
보전지출(여유자금 관리)	20,480,000	16,196,000	△ 4,284,000	△ 21%			
저소득주민생활안정증진사업	19,292,000	15,172,000	△ 4,120,000	△ 21%			
602 예치금	19,292,000	15,172,000	△ 4,120,000	△ 21%			
602-01 일반예치금	19,292,000	15,172,000	△ 4,120,000	△ 21%	2021.04.27	예탁금 용자금 회수 등 집행잔액 발생에 따른 예지금 감액	
국가유공자및독립유공자복지지원사업	298,000	300,000	2,000	1%			
602 예치금	298,000	300,000	2,000	1%			
602-01 일반예치금	298,000	300,000	2,000	1%	2021.04.27	예탁금 집행 잔액 발생에 따른 예지금 증액	
기초생활보장지원사업	890,000	724,000	△ 166,000	△ 19%			

(단위: 원)

조직 - 분야 - 부문 - 세부 - 통계 목	과 목		당초금액 (가)	변경금액 (나)	증감액 (다)	비율 (%) (라) = (다) / (가)	변경일	사 유
	과	목						
	602	예치금	890,000	724,000	△166,000	△19%		
	602-01	일반예치금	890,000	724,000	△166,000	△19%	2021.04.27	예탁금 집행 잔액 발생에 따른 예치금 감액
행복돌봄과			24,311,000	27,007,000	2,696,000	11%		
사회복지			24,311,000	27,007,000	2,696,000	11%		
사회복지일반			24,311,000	27,007,000	2,696,000	11%		
재무활동(사회복지기금)			24,311,000	27,007,000	2,696,000	11%		
보전지출(여유자금 관리)			24,311,000	27,007,000	2,696,000	11%		
장애인복지 지원사업			6,885,000	10,210,000	3,325,000	48%		
602 예치금			85,000	10,000	△75,000	△88%		
602-01 일반예치금			85,000	10,000	△75,000	△88%	2021.04.27	예탁금 사업비 집행잔액 발생에 따른 예치금 감액
704 예탁금			6,800,000	10,200,000	3,400,000	50%		
704-01 예탁금			6,800,000	10,200,000	3,400,000	50%	2021.04.27	코로나19 감염 위험성으로 사업 축소 추진하여 예치금 회수 3400만원 증액
아동복지 지원사업			2,985,000	10,137,000	7,152,000	240%		
602 예치금			85,000	37,000	△48,000	△56%		
602-01 일반예치금			85,000	37,000	△48,000	△56%	2021.04.27	예탁금 사업비 집행잔액 발생에 따른 예치금 감액
704 예탁금			2,900,000	10,100,000	7,200,000	248%		
704-01 예탁금			2,900,000	10,100,000	7,200,000	248%	2021.04.27	코로나19 감염 위험성으로 사업 축소 추진하여 예치금 회수 7200만원 증액
여성복지지원사업			14,441,000	6,660,000	△7,781,000	△54%		
602 예치금			41,000	60,000	19,000	46%		
602-01 일반예치금			41,000	60,000	19,000	46%	2021.04.27	예탁금 사업비 집행잔액 발생에 따른 예치금 증액

(단위: 원)

과 목	당좌금액 ㉠	변경금액 ㉡	증감액 ㉢	비율 (%) ㉣=㉢/㉠	변경일	사 유
704 예탁금	14,400,000	6,600,000	△7,800,000	△54%		
704-01 예탁금	14,400,000	6,600,000	△7,800,000	△54%	2021.04.27	코로나19 사회적거리두기 단계 완화에 따른 예치금 회수 부족으로 7800만원 감액

3. 기타 설명을 요하는 사항

(없음)

(2021년도 가평군 장학기금)

1. 개요

가. 변경필요성 : ○ 단 장학금 중복수혜에 따른 차액 지급 및 장학금 반납으로 장학금 지급 금액 감소
 ○ 장학금, 예탁금 집행 잔액 발생에 따른 예치금 증가
 ○ 일반회계 예탁금 10억원을 추가경정예산에 반영하였으며, 수질개선 특별회계 전입금 및 기부금 수입 증가에 따른 예탁금 증가

나. 변경요지 : ○ 장학금 지급금액 감소
 ○ 예치금 증가
 ○ 전입금 증가에 따른 예탁금 증가

2. 기금운용계획의 변경

(단위:원)

과 목	당초금액 가	변경금액 나	증감액 다	비율 (%) 라=다/가	변경일	사 유
합 계	515,787,000	2,036,122,705	1,520,335,705	295%		
평생교육사업소	515,787,000	2,036,122,705	1,520,335,705	295%		
일반공공행정	245,787,000	1,839,446,285	1,593,659,285	648%		
재정·금융	245,787,000	1,839,446,285	1,593,659,285	648%		
재무활동(평생교육사업소)	245,787,000	1,839,446,285	1,593,659,285	648%		
내부거래지출	245,787,000	1,839,446,285	1,593,659,285	648%		
자금운용	245,787,000	1,839,446,285	1,593,659,285	648%		
602 예치금	-	1,849,060	1,849,060	-		
602-01 일반예치금	-	1,849,060	1,849,060	-	2022.01.21	예탁금 잔액
704 예탁금	245,787,000	1,837,597,225	1,591,810,225	648%		
704-01 예탁금	245,787,000	1,837,597,225	1,591,810,225	648%	2022.01.21	일반회계 전입금 수질개선특별회계 전입금 기 부금 증가
교육	270,000,000	196,676,420	△73,323,580	△27%		
유아및초등교육	270,000,000	196,676,420	△73,323,580	△27%		

(단위: 원)

과 목	당초금액 (가)	변경금액 (나)	증감액 (다)	비율 (%) (라)=(나)/(가)	변경일	사 유
교육환경 개선 및 인재육성 지원	270,000,000	196,676,420	△73,323,580	△27%		
정확기금 운영	270,000,000	196,676,420	△73,323,580	△27%		
장학금 지급	270,000,000	196,676,420	△73,323,580	△27%		
301 일반보조금	270,000,000	196,676,420	△73,323,580	△27%		
301-02 장학금및학자금	270,000,000	196,676,420	△73,323,580	△27%	2022.01.21	타장학금 중복수혜 차액지급

3. 기타 설명을 요하는 사항

(없음)

(2021년도 재난관리기금)

1. 개요

가. 변경필요성 : ○ 겨울철·여름철 자연재난 사전대비 지출 증대
○ 코로나19 확산방지 사업 지원

나. 변경요지 : ○ 시설장비 임차용역 등 일반운영비 50,000천원 증액
- 사무관리비 13,000천원을 공공운영비로 변경·인용
○ 잦은 강설에 따른 시설제 구입 등 재료비 78,000천원 증액
○ 재해위험지역 모니터링시스템 구성 등 시설비 100,000천원 증액
○ 자율방재단 보호용 시설장비 지원에 따른 자산및품취득비 10,000천원 증액

2. 기금운용계획의 변경

조직-분야-부문-세부-통계목	과 목		변경금액 (나)	증감액 (다)	비율 (%) (라)=(다)/가	변경일	사 유
	당초금액 (가)	합 계					
합 계	1,825,419,000	1,825,419,000	1,825,419,000	-	-		
안전재난과	1,825,419,000	1,825,419,000	1,825,419,000	-	-		
공공질서및안전	1,825,419,000	1,825,419,000	1,825,419,000	-	-		
재난방재·인방위	1,825,419,000	1,825,419,000	1,825,419,000	-	-		
자연재난 예방·대비·대응·복구	372,000,000	372,000,000	610,000,000	238,000,000	64%		
재난관리기금 운영	372,000,000	372,000,000	610,000,000	238,000,000	64%		
재해 예방 및 응급 복구	372,000,000	372,000,000	610,000,000	238,000,000	64%		
201 일반운영비	50,000,000	50,000,000	100,000,000	50,000,000	100%		
201-01 사무관리비	50,000,000	50,000,000	87,000,000	37,000,000	74%	2022.01.21	
201-02 공공운영비	-	-	13,000,000	13,000,000	-	2022.01.21	
206 재료비	72,000,000	72,000,000	150,000,000	78,000,000	108%		
206-01 재료비	72,000,000	72,000,000	150,000,000	78,000,000	108%	2022.01.21	

(단위:원)

(단위: 원)

조직 - 분야 - 부문 - 세부 - 통계 목	과 목		변경금액 (㉠)	증감액 (㉡)	비율 (%) (㉢)=(㉡)/(㉠)	변경일	사 유
	당초금액 (㉣)	변경금액 (㉤)					
401 시설비및부대비	250,000,000	350,000,000	100,000,000	40%			
401-01 시설비	250,000,000	350,000,000	100,000,000	40%	2022.01.21		
405 자산취득비	-	10,000,000	10,000,000	-			
405-01 자산및물품취득비	-	10,000,000	10,000,000	-	2022.01.21		
재무활동(안전재난과)	1,453,419,000	1,215,419,000	△238,000,000	△16%			
보전지출	1,453,419,000	1,215,419,000	△238,000,000	△16%			
보전지출	1,453,419,000	1,215,419,000	△238,000,000	△16%			
602 예치금	1,453,419,000	1,215,419,000	△238,000,000	△16%			
602-01 일반예치금	1,453,419,000	1,215,419,000	△238,000,000	△16%	2022.01.21		

3. 기타 설명을 요하는 사항

(없음)

재무제표



제1장 재무제표 총괄설명	363
제2장 재무제표	371
제3장 재무제표에 대한 주석	395
제4장 필수보충정보	423
제5장 부속명세서	561
제6장 재무제표의 첨부서류	571

지방자치단체 재무제표에 대한 검토보고서

가평군수 귀하

우리는 첨부된 가평군의 2021년 12월31일로 종료되는 회계연도의 재무제표(현금흐름표는 「지방자치단체 회계기준에 관한 규칙」의 부칙에 따라 작성되지 아니하였습니다)를 검토하였습니다. 이 재무제표를 작성할 책임은 지방자치단체의 장에게 있으며, 우리의 책임은 동 재무제표에 대하여 검토를 실시하고 이를 근거로 이 재무제표에 대하여 검토결과를 보고하는데 있습니다.

우리는 「지방자치단체 복식부기·재무회계 운영규정」에 따라 검토를 실시하였습니다. 이 기준은 우리가 재무제표가 중대하게 왜곡표시되지 아니하였다는 것에 관해 보통수준의 확신을 얻도록 검토를 계획하고 실시할 것을 요구하고 있습니다. 검토는 주로 질문과 분석적 절차에 의거 수행되므로 감사보다는 낮은 수준의 확신을 제공합니다. 우리는 감사를 실시하지 않았으므로 감사의견을 표명하지 않습니다.

우리의 검토결과 상기 재무제표는 「지방자치단체 회계기준에 관한 규칙」 및 「지방자치단체 복식부기·재무회계 운영규정」에 중요하게 위배되어 표시되었다는 점이 발견되지 아니하였습니다.

서울시 강남구 역삼로 558

정명회계법인

대표이사 조상진

2022년 3월 7일



제1장 재무제표 총괄설명



제1장 재무제표 총괄설명

1. 재무제표의 구성

지방자치단체의 재정상황을 표시하는 가장 중요한 요소로서 재정상태표, 재정운영표, 순자산변동표, 현금흐름표, 주석, 필수보충정보 및 부속명세서로 구성되며, 뒤에 설명되는 재무제표에 대한 주석을 포함하는 것입니다. 다만, 현금흐름표는 ‘지방자치단체의 회계기준에 관한 규칙(이하 “지방회계기준”)’ 부칙에 따라 작성이 유예되어 포함되지 않았습니다.

한편, 재정운영표는 비용항목을 기능별로 분류하여 나타내는 기능별재정운영표와 비용항목을 성질별로 분류하여 나타내는 성질별재정운영표 두 가지를 작성하고 있는데, 재무제표에는 기능별재정운영표가 포함되며, 성질별재정운영표는 필수보충정보에 포함되어 있습니다.

(1) 재정상태표

특정 시점의 지방자치단체의 자산과 부채의 내역 및 상호관계 등 재정상태를 나타내는 재무제표로서 자산, 부채 및 순자산으로 구성됩니다.

(2) 재정운영표

회계연도 동안의 재정운영 결과인 수익(사업수익, 비배분수익, 일반수익)과 비용(총원가, 관리운영비, 비배분비용)의 내역을 일정기준에 따라 체계적으로 표시하는 재무제표로서 수익, 비용 및 재정운영결과로 구성됩니다. 기업회계와는 달리 재정운영표는 회계연도 동안의 이익 또는 손실의 산정을 목적으로 하지 않습니다.

(3) 순자산변동표

회계연도 동안의 순자산의 증감 내역을 표시하는 재무제표로서 재정운영에 따른 재정운영결과와 기타순자산의 변동을 기재합니다.

(4) 재무제표에 대한 주석

정보이용자에게 충분한 회계정보를 제공하기 위하여 지방자치단체가 채택한 주요한 회계정책과 재무제표에 표시된 회계과목의 세부내역 및 기타 재무제표에 중대한 영향을 미치는 사항을 설명하는 것입니다.

(5) 필수보충정보

재무제표의 내용을 보완하고 정보이용의 이해를 돕기 위해 필수적으로 제공되어야 하는 정보를 말하며, 예산결산요약표, 성질별재정운영표, 관리책임자산명세서, 예산회계와 재무회계의 차이에 대한 명세서가 포함되어 있습니다.

(6) 부속명세서

회계과목에 대한 세부내역을 명시할 필요가 있을 때 행정안전부장관이 정하는 바에 따라 추가적인 정보를 제공하는 것으로 일반유형자산명세서, 주민편의시설명세서, 사회기반시설명세서, 감가상각명세서, 회계별재무제표 총괄요약 명세서가 포함되어 있습니다.

(7) 재무제표의 첨부서류

「지방회계법」 제17조, 「지방회계법 시행령」 제14조에 따라 재무제표에 첨부하는 서류로서 재무관리보고서, 채권현재액보고서가 포함되어 있습니다.

2. 주요 제도적 변화

가평균은 지방자치단체 원가계산준칙(훈령 제1호)에 따라 원가 개념을 반영한 재정운영표를 작성 및 공시하였습니다.

지방자치단체의 경우, 기업과 달리 수익 창출이 아닌 공공서비스나 재화를 생산, 제공하여 주민들의 복지를 높이는 데 목적이 있기 때문에 기존의 수익과 비용으로 표시된 재정운영표가 아닌, 사업성과와 사업원가를 나타내는 재정운영표를 작성하게 되었습니다.

3. 재무제표 요약·분석

(1) 재무제표 요약

(단위: 백만원)

구분	재정상태			재정운영			비고
	총자산	총부채	순자산	총수익	총비용	운영차액	
2021년	2,366,944	27,697	2,339,247	579,150	493,266	85,884	
2020년	2,252,193	31,292	2,220,901	533,786	454,120	79,666	
증감	114,751	(3,595)	118,346	45,364	39,146	6,218	

(2) 재무제표 분석

가. 재정상태: 순자산(총자산-총부채)은 2,339,247백만원, 전년 대비 118,346백만원(5.4%) 개선

<최근 3년간 자산 현황>

(단위: 백만원, %)

구분	2019		2020		2021	
	금액	비율	금액	비율	금액	비율
계	2,139,609	100.00	2,252,193	100.00	2,366,944	100.00
유동자산	221,542	10.35	244,338	10.85	251,141	10.61
투자자산	4,546	0.21	4,806	0.21	9,295	0.39
일반유형자산	137,115	6.41	139,102	6.18	140,737	5.95
주민편의시설	374,247	17.49	404,761	17.97	451,683	19.08
사회기반시설	1,398,669	65.37	1,454,743	64.59	1,508,303	63.72
기타비유동자산	3,490	0.17	4,443	0.20	5,785	0.25

<최근 3년간 부채 현황>

(단위: 백만원, %)

구분	2019		2020		2021	
	금액	비율	금액	비율	금액	비율
계	29,847	100.00	31,292	100.00	27,697	100.00
유동부채	14,416	48.30	18,108	57.87	16,240	58.63
장기차입부채	11,604	38.88	8,961	28.64	6,318	22.81
기타비유동부채	3,827	12.82	4,223	13.49	5,139	18.56

나. 재정운영 : 재정운영결과(총비용-총수익)는 (85,884)백만원으로 수익 대비 15% 비용 발생

○ 총비용은 493,266백만원으로 전년 대비 39,146백만원(8.6%) 증가

<최근 3년간 비용 현황>

(단위: 백만원, %)

구분	2019		2020		2021	
	금액	비율	금액	비율	금액	비율
계	391,316	100.00	454,120	100.00	493,266	100.00
인건비	71,786	18.34	78,358	17.25	81,236	16.47
운영비	118,723	30.34	120,659	26.57	152,576	30.93
정부간이전비용	8,515	2.18	6,648	1.46	7,353	1.49
민간등이전비용	145,922	37.29	201,783	44.43	203,817	41.32
기타비용	46,370	11.85	46,672	10.29	48,284	9.79

○ 총수익은 579,150백만원으로 전년 대비 45,364백만원(8.5%) 증가

<최근 3년간 유형별 수익 현황>

(단위: 백만원, %)

구분	2019		2020		2021	
	금액	비율	금액	비율	금액	비율
계	490,580	100.00	533,786	100.00	579,150	100.00
자체조달수익	94,934	19.35	100,987	18.92	109,992	18.99
정부간이전수익	395,335	80.59	431,600	80.86	468,221	80.85
기타수익	311	0.06	1,199	0.22	937	0.16

4. 재무제표에 대한 요약 설명

(1) 재정상태

(1)-1. 자 산

[요약재정상태표]

(단위 : 백만원, %)

구분	2021		2020	
	금액	구성비	금액	구성비
유동자산	251,141	10.61	244,338	10.85
투자자산	9,295	0.39	4,806	0.21
일반유형자산	140,737	5.95	139,102	6.18
주민편의시설	451,683	19.08	404,761	17.97
사회기반시설	1,508,303	63.72	1,454,743	64.59
기타비유동자산	5,785	0.25	4,443	0.20
자산총계	2,366,944	100.00	2,252,193	100.00
유동부채	16,240	58.63	18,108	57.87
장기차입부채	6,318	22.81	8,961	28.64
기타비유동부채	5,139	18.56	4,223	13.49
부채총계	27,697	100.00	31,292	100.00
고정순자산	2,096,288	89.61	1,991,185	89.66
특정순자산	30,668	1.31	27,794	1.25
일반순자산	212,291	9.08	201,922	9.09
순자산총계	2,339,247	100.00	2,220,901	100.00
부채및순자산총계	2,366,944	-	2,252,193	-

(1)-2. 지방공사·공단 자산·부채를 포함한 재정상태

[가평군의 지방공사·공단의 자산·부채를 포함한 재정상태]

(단위 : 백만원)

구분	계	지방자치단체	지방공사·공단
총자산	2,368,069	2,366,944	1,125
총부채	28,622	27,697	925

* 총자산 2,368,069백만원은 지방공사·공단 출자금 200백만원을 포함하고 있으며, 지방공사·공단 출자금을 차감할 경우 총자산은 2,367,869백만원입니다.

(2) 재정운영결과

(2)-1. 기능별 분류

[요약재정운영표(기능별)]

(단위: 백만원)

구분	2021					2020				
	총원가	사업수익	순원가	내부거래	계	총원가	사업수익	순원가	내부거래	계
I. 사업순원가	405,304	184,963	220,341	-	220,341	362,794	212,093	150,701	-	150,701
II. 관리운영비	-	-	91,299	(22,799)	68,500	-	-	99,085	(28,324)	70,761
III. 비배분비용	-	-	20,090	(628)	19,462	-	-	21,232	(667)	20,565
IV. 비배분수익	-	-	22,260	(628)	21,632	-	-	17,908	(667)	17,241
V. 재정운영순원가 (I + II + III - IV)	-	-	309,470	(22,799)	286,671	-	-	253,110	(28,324)	224,786
VI. 일반수익	-	-	395,354	(22,799)	372,555	-	-	332,776	(28,324)	304,452
VII 재정운영결과 (V - VI)	-	-	(85,884)	-	(85,884)	-	-	(79,666)	-	(79,666)

(2)-2. 성질별 분류

[요약재정운영표(성질별)]

(단위: 백만원, %)

구분	2021		2020	
	금액	구성비	금액	구성비
인건비	81,236	16.47	78,358	17.25
운영비	152,576	30.93	120,659	26.57
정부간이전비용	7,353	1.49	6,648	1.46
민간등이전비용	203,817	41.32	201,783	44.43
기타비용	48,284	9.79	46,672	10.29
비용총계	493,266	100.00	454,120	100.00
자체조달수익	109,992	18.99	100,987	18.92
정부간이전수익	468,221	80.85	431,600	80.86
기타수익	937	0.16	1,199	0.22
수익총계	579,150	100.00	533,786	100.00
재정운영결과 (비용-수익)	(85,884)		(79,666)	

5. 발생주의 복식부기 재무분석

분야	지표명	산식	2021	2020
재정 상태	① 총자산 대비 총부채 비율	· 총부채/총자산×100	1.17%	1.39%
	② 총부채 대비 차입부채 비율	· 차입부채/총부채×100	32.35%	37.08%
	③ 유형고정자산 대비 부채 비율	· 부채/유형고정자산×100 ※ 부채:유동부채+장기차입부채 ※ 유형고정자산:일반유형자산+주민편의시설+사회기반시설	1.07%	1.35%
	④ 재정자금 대비 금융상품 비율	· 장·단기금융상품/재정자금×100	73.21%	38.95%
	⑤ 현금창출자산 대비 총부채 비율	· 총부채/현금창출자산×100 ※ 현금창출자산:(유동자산-기타유동자산+일반미수금)+장기금융상품+(장기대여금-확자금위탁대여금)+기타투자자산	10.98%	13.08%
	⑥ 재정자금 대비 차입부채 비율	· 차입부채/재정자금×100 ※ 재정자금:현금및현금성자산+장·단기금융상품	3.72%	5.07%
	⑦ 유동자산 대비 유동부채 비율	· 유동부채/유동자산×100	6.47%	7.41%
	⑧ 미수세금 대비 대손충당금 비율	· 미수세금대손충당금/미수세금(대손충당금차감전)×100	20.47%	17.74%
	⑨ 단기민간융자금 비율	· 단기민간융자금/장·단기민간융자금×100	56.18%	42.99%
재정 운영	① 예산 대비 세출 비율	· 세출액(일반회계+특별회계)/예산현액(일반회계+특별회계)×100	82.88%	76.23%
	② 경상수익 대비 경상비용 비율	· 경상비용/경상수익×100 ※ 경상비용:인건비+운영비+재정보전금+조정교부금+교육비특별회계전출금 ※ 경상수익:지방세수익+경상세외수익+지방교부세+재정보전금+조정교부금	62.15%	63.39%
	③ 경상비용 대비 이자비용 비율	· 이자비용/경상비용×100 ※ 이자비용:차입부채이자비용	0.24%	0.19%
	④ 이자수익 대비 이자비용 비율	· 이자비용/이자수익×100	30.66%	15.64%
	⑤ 총수익 대비 경상수익 비율	· 경상수익/총수익×100	65.02%	58.85%
	⑥ 경상수익 대비 경상자체조달수익 비율	· 경상자체조달수익/경상수익×100 ※ 경상자체조달수익:지방세수익+경상세외수익	24.21%	27.72%
	⑦ 자체조달수익 대비 채권 비율	· 미수자체조달수익(대손충당금차감후)/자체조달수익×100 ※ 미수자체조달수익:미수세금+미수세외수입금+일반미수금	9.17%	9.57%
	⑧ 세외수익 대비 채권 비율	· 미수세외수익(대손충당금차감후)/세외수익×100 ※ 미수세외수익:미수세외수입금+일반미수금	12.86%	11.76%
	⑨ 총비용 대비 경상비용 비율	· 경상비용/총비용×100	47.45%	43.85%
	⑩ 지출액 대비 자산취득 비율	· 자산취득액/지출액×100	15.81%	17.96%
회계 책임	① 주민 1인당 총자산	· 총자산 / 인구수(회계연도말 인구수)	38,014,654	36,106,149
	② 주민 1인당 총부채	· 총부채 / 인구수(회계연도말 인구수)	444,836	501,656
	③ 주민 1인당 실질부채	· 실질부채 / 인구수(회계연도말 인구수)	444,836	501,656
	④ 주민 1인당 총수익	· 총수익 / 인구수(회계연도말 인구수)	9,301,507	8,557,420
	⑤ 주민 1인당 자체조달수익	· 자체조달수익 / 인구수(회계연도말 인구수)	1,766,541	1,618,985
	⑥ 주민 1인당 지방세수익	· 지방세수익 / 인구수(회계연도말 인구수)	1,045,333	1,011,642
	⑦ 주민 1인당 총비용	· 총비용 / 인구수(회계연도말 인구수)	7,922,162	7,280,255
	⑧ 주민 1인당 민간등이전비용	· 민간등이전비용 / 인구수(회계연도말 인구수)	3,273,429	3,234,902
	⑨ 공무원 1인당 총수익	· 총수익 / 공무원(현원=(기초+기말)/2)	790,647,114	735,749,403
	⑩ 공무원 1인당 총비용	· 총비용 / 공무원(현원=(기초+기말)/2)	673,400,007	625,941,341
	⑪ 공무원 1인당 급여	· 총급여 / 공무원(현원=(기초+기말)/2)	57,745,026	56,028,645

제2장 재무제표



1. 재정상태표 373
2. 재정운영표 381
3. 순자산변동표 391



1. 재정상태표

1. 재정상태표

해당연도 : 2021년1월1일부터 2021년12월31일까지

직전연도 : 2020년1월1일부터 2020년12월31일까지

가평균

계정과목	해당연도(2021년)					
	일반회계	기타 특별회계	기금회계	공기업 특별회계	내부거래	합계
자 산						
I. 유동자산	206,680,927,056	5,345,603,389	139,437,551,454	18,760,285,909	(119,083,050,387)	251,141,317,421
현금및현금성자산(주2)	42,938,514,741	3,535,998,437	2,846,849,345	15,256,425,462	-	64,577,787,985
단기금융상품(주2)	71,000,000,000	-	97,494,190,830	3,000,000,000	-	171,494,190,830
미수세금(주3)	5,423,885,460	-	-	-	-	5,423,885,460
미수세금대손충당금(주3)	(1,110,097,168)	-	-	-	-	(1,110,097,168)
미수세의수입금(주4)	5,089,686,474	783,496,920	117,400	398,498,540	-	6,221,799,334
미수세의수입금대손충당금(주4)	(417,776,097)	(7,834,968)	(1,174)	(19,679,610)	-	(445,291,849)
미수징수교부금	-	-	-	-	-	-
미수정부간이전수익	1,647,930	-	-	-	-	1,647,930
단기대여금(주5)	79,249,945,141	1,034,443,000	39,055,483,487	-	(119,083,050,387)	246,821,241
단기대여금대손충당금	(1,213,361)	(500,000)	(754,851)	-	-	(2,468,212)
단기대여금현재가치할인차금	-	-	-	-	-	-
채고자산(주6)	27,771,129	-	-	59,207,455	-	86,978,584
기타유동자산(주7)	4,538,562,807	-	41,666,417	65,834,062	-	4,646,063,286
II. 투자자산	124,023,411,030	76,435,752,000	25,289,493	0	(191,188,994,000)	9,295,438,523
장기금융상품(주2)	5,000,000,000	-	-	-	-	5,000,000,000
장기대여금(주5)	2,600,089,030	167,000,000	25,524,740	-	-	2,792,613,770
장기대여금대손충당금	-	(1,670,000)	(255,247)	-	-	(1,925,247)
장기대여금현재가치할인차금	-	-	-	-	-	-
장기투자증권(주8)	1,040,000,000	-	-	-	-	1,040,000,000
기타투자자산(주9)	115,383,322,000	76,270,422,000	-	-	(191,188,994,000)	464,750,000
III. 일반유형자산	132,706,341,519	5,414,527,819	26,312,080	2,590,263,787	-	140,737,445,155
토지	71,380,143,161	717,910,290	-	2,464,745,500	-	74,562,798,951
입목	1,839,485,870	14,173,000	-	-	-	1,853,658,870
건물	52,186,396,245	1,551,976,710	-	-	-	53,738,372,955
건물감가상각누계액	(16,190,320,613)	(18,749,534)	-	0	-	(16,209,070,147)
구축물	14,622,973,106	183,296,620	-	1,890,236,610	-	16,696,506,336
구축물감가상각누계액	(11,466,483,238)	(146,058,134)	-	(1,764,718,323)	-	(13,377,209,695)
기계장치	9,127,219,110	1,228,366,990	69,646,640	459,705	-	10,425,692,445
기계장치감가상각누계액	(5,880,633,943)	(388,675,622)	(60,863,640)	(459,705)	-	(6,280,632,910)
차량운반구	11,041,267,486	486,517,390	-	-	-	11,527,784,876
차량운반구감가상각누계액	(7,344,314,135)	(226,825,771)	-	-	-	(7,571,139,906)
집기비품	38,244,188,316	3,001,203,460	110,301,700	-	-	41,355,693,476
집기비품감가상각누계액	(25,215,772,310)	(1,715,607,910)	(92,818,670)	-	-	(27,024,198,890)
기타일반유형자산	2,880,967,910	-	55,373,000	-	-	2,936,340,910
기타일반유형자산감가상각누계액	(2,799,395,046)	-	(55,327,000)	-	-	(2,854,722,046)
건설중인일반유형자산	230,569,600	727,000,330	-	-	-	957,569,930

(단위: 원)

직 전 연 도 (2020년)						계 정 과 목
일반회계	기타 특별회계	기금회계	공기업 특별회계	내부거래	합계	
						자 산
194,253,685,165	5,841,388,347	61,681,560,399	23,481,332,630	(40,869,576,162)	244,338,400,379	I. 유동자산
99,526,845,315	2,254,999,229	21,373,649,739	16,511,584,494	-	139,667,078,777	현금및현금성자산
73,000,000,000	2,010,000,000	7,388,000,000	6,500,000,000	-	88,898,000,000	단기금융상품
6,329,929,650	-	-	-	-	6,329,929,650	미수세금
(1,123,236,401)	-	-	-	-	(1,123,236,401)	미수세금대손충당금
4,373,357,191	364,107,889	-	388,738,230	-	5,126,203,310	미수세외수입금
(654,524,634)	(3,641,078)	-	(13,965,950)	-	(672,131,662)	미수세외수입금대손충당금
-	-	-	-	-	-	미수징수교부금
-	-	-	-	-	-	미수정부간이전수익
7,115,146,501	1,188,966,000	32,776,574,254	-	(40,869,576,162)	211,110,598	단기대여금
(1,243,915)	(100,000)	(767,191)	-	-	(2,111,106)	단기대여금대손충당금
-	-	-	-	-	-	단기대여금현재가치할인차금
45,248,820	-	-	56,645,090	-	101,893,910	채고자산
5,642,172,638	27,056,307	94,103,597	38,330,766	-	5,801,663,308	기타유동자산
108,844,728,224	73,898,148,000	60,358,132	-	(177,992,157,000)	480,607,356	II. 투자자산
-	217,000,000	-	-	-	217,000,000	장기금융상품
2,989,153,670	217,000,000	60,967,810	-	-	3,267,121,480	장기대여금
(19,446)	(2,170,000)	(609,678)	-	-	(2,799,124)	장기대여금대손충당금
-	-	-	-	-	-	장기대여금현재가치할인차금
1,040,000,000	-	-	-	-	1,040,000,000	장기투자증권
104,815,594,000	73,461,313,000	-	-	(177,992,157,000)	284,750,000	기타투자자산
132,514,963,416	3,953,988,910	6,211,486	2,626,986,487	-	139,102,050,299	III. 일반유형자산
69,452,680,862	561,359,790	-	2,464,745,500	-	72,478,786,152	토지
1,839,485,870	14,173,000	-	-	-	1,853,658,870	입목
50,390,498,770	1,551,976,710	-	-	-	51,942,475,480	건물
(14,598,007,352)	(16,875,740)	-	-	-	(14,614,883,092)	건물감가상각누계액
14,508,036,606	183,296,620	-	1,890,236,610	-	16,581,569,836	구축물
(10,885,261,063)	(127,599,347)	-	(1,728,045,623)	-	(12,740,906,033)	구축물감가상각누계액
8,232,546,500	478,560,990	60,241,640	459,705	-	8,771,808,835	기계장치
(5,104,403,743)	(295,102,512)	(60,236,640)	(459,705)	-	(5,460,202,600)	기계장치감가상각누계액
10,382,754,216	486,517,390	-	-	-	10,869,271,606	차량운반구
(6,507,090,186)	(163,998,890)	-	-	-	(6,671,089,076)	차량운반구감가상각누계액
36,152,100,857	2,701,998,980	96,226,100	-	-	38,950,325,937	집기비품
(22,548,565,382)	(1,420,368,081)	(90,065,614)	-	-	(24,058,999,077)	집기비품감가상각누계액
2,880,967,910	-	55,373,000	-	-	2,936,340,910	기타일반유형자산
(2,682,058,009)	-	(55,327,000)	-	-	(2,737,385,009)	기타일반유형자산감가상각누계액
1,001,277,560	-	-	-	-	1,001,277,560	건설중인일반유형자산

가평균

계정과목	해당연도(2021년)					
	일반회계	기타 특별회계	기금회계	공기업 특별회계	내부 거래	합계
IV.주민편의시설	429,549,955,735	141,857,883,343	7,947,778,718	-	-	451,683,162,796
도서관	32,187,336,065	-	-	-	-	32,187,336,065
도서관감가상각누계액	(8,664,566,413)	-	-	-	-	(8,664,566,413)
주차장	10,055,388,361	6,869,609,750	-	-	-	16,924,998,111
주차장감가상각누계액	(274,740,869)	(191,517,111)	-	-	-	(466,257,980)
공원	40,261,968,645	-	-	-	-	40,261,968,645
공원감가상각누계액	(12,890,369,697)	-	-	-	-	(12,890,369,697)
수목원및휴양림	24,640,191,040	-	-	-	-	24,640,191,040
수목원및휴양림감가상각누계액	(2,099,759,988)	-	-	-	-	(2,099,759,988)
문화및관광시설	98,439,719,651	-	1,295,298,380	-	-	99,735,018,031
문화및관광시설감가상각누계액	(16,225,764,266)	-	(259,059,672)	-	-	(16,484,823,938)
체육시설	133,097,390,136	542,656,480	-	-	-	133,640,046,616
체육시설감가상각누계액	(33,191,286,248)	(196,855,889)	-	-	-	(33,388,142,137)
사회복지시설	23,053,068,834	-	-	-	-	23,053,068,834
사회복지시설감가상각누계액	(4,612,312,831)	-	-	-	-	(4,612,312,831)
의료시설	14,119,568,263	16,475,500	-	-	-	14,136,043,763
의료시설감가상각누계액	(5,128,088,470)	-	-	-	-	(5,128,088,470)
교육시설	2,809,759,000	-	7,208,500,000	-	-	10,018,259,000
교육시설감가상각누계액	(143,243,512)	-	(398,067,439)	-	-	(541,310,951)
기타주민편의시설	109,935,106,496	4,351,051,066	108,868,810	-	-	114,395,026,372
기타주민편의시설감가상각누계액	(35,749,006,902)	(1,557,024,153)	(7,761,361)	-	-	(37,313,792,416)
건설중인주민편의시설	59,929,238,440	4,351,392,700	-	-	-	64,280,631,140
V.사회기반시설	1,047,181,880,075	132,648,999,999	388,042,420	447,473,486,081	-	1,508,303,249,515
도로	805,358,676,058	3,235,596,410	200,000,000	-	-	808,794,272,468
상수도시설	14,674,730,700	3,407,199,620	-	167,498,814,756	-	185,580,745,076
상수도시설감가상각누계액	(8,163,833,485)	(1,599,077,198)	-	(69,409,497,210)	-	(79,172,407,893)
수질정화시설	13,339,330,484	3,509,973,300	-	381,440,787,108	-	398,290,090,892
수질정화시설감가상각누계액	(5,183,209,794)	(1,673,011,216)	-	(170,538,578,873)	-	(177,394,799,883)
하천부속시설	80,081,373,286	2,508,646,360	188,042,420	-	-	82,773,062,066
폐기물처리시설	7,785,405,498	1,271,819,040	-	-	-	9,057,224,538
폐기물처리시설감가상각누계액	(4,686,407,830)	(682,536,584)	-	-	-	(5,368,944,414)
재활용시설	3,363,942,270	-	-	-	-	3,363,942,270
재활용시설감가상각누계액	(1,761,300,167)	-	-	-	-	(1,761,300,167)
농수산기반시설	10,927,027,416	139,560,330	-	-	-	11,066,587,746
농수산기반시설감가상각누계액	(2,122,899,074)	(108,135,163)	-	-	-	(2,231,034,237)
어항및항만시설	204,434,560	-	-	-	-	204,434,560
어항및항만시설감가상각누계액	(26,235,486)	-	-	-	-	(26,235,486)
기타사회기반시설	113,043,615,200	4,527,701,523	-	-	-	117,571,316,723
기타사회기반시설감가상각누계액	(36,943,782,134)	(1,272,896,483)	-	-	-	(38,216,678,617)
건설중인사회기반시설	57,291,012,573	-	-	138,481,980,300	-	195,772,992,873

(단위: 원)

직 전 연 도 (2020년)						계정과목
일반회계	기타 특별회계	기금회계	공기업 특별회계	내부 거래	합계	
382,649,352,491	141,166,811,144	7,995,485,550	-	-	404,761,419,185	IV. 주민편의시설
31,814,315,955	-	-	-	-	31,814,315,955	도서관
(7,880,797,803)	-	-	-	-	(7,880,797,803)	도서관감가상각누계액
9,012,990,481	6,152,022,620	-	-	-	15,165,013,101	주차장
(206,741,008)	(115,678,936)	-	-	-	(322,419,944)	주차장감가상각누계액
38,771,972,985	-	-	-	-	38,771,972,985	공원
(11,938,968,958)	-	-	-	-	(11,938,968,958)	공원감가상각누계액
-	-	-	-	-	-	수목원및휴양림
-	-	-	-	-	-	수목원및휴양림감가상각누계액
-	-	-	-	-	-	문화및관광시설
-	-	-	-	-	-	문화및관광시설감가상각누계액
14,064,301,280	-	-	-	-	14,064,301,280	체육시설
(1,602,459,067)	-	-	-	-	(1,602,459,067)	체육시설감가상각누계액
85,654,513,276	-	1,295,298,380	-	-	86,949,811,656	사회복지시설
(14,104,356,883)	-	(215,883,060)	-	-	(14,320,239,943)	사회복지시설감가상각누계액
116,891,833,456	542,656,480	-	-	-	117,434,489,936	의료시설
(27,771,666,015)	(188,781,303)	-	-	-	(27,955,447,318)	의료시설감가상각누계액
17,048,882,699	-	-	-	-	17,048,882,699	교육시설
(4,424,179,426)	-	-	-	-	(4,424,179,426)	교육시설감가상각누계액
14,145,495,269	16,475,500	-	-	-	14,161,970,769	기타주민편의시설
(5,006,441,123)	-	-	-	-	(5,006,441,123)	기타주민편의시설감가상각누계액
2,809,759,000	-	7,208,500,000	-	-	10,018,259,000	건설중인주민편의시설
103,024,916,633	13,740,186,936	383,042,420	427,594,388,796	-	1,457,425,148,05	V. 사회기반시설
770,617,157,849	3,235,596,410	200,000,000	-	-	774,052,754,259	도로
146,747,730,700	340,719,9620	-	15,708,336,396	-	175,790,266,716	상수도시설
(7,746,636,731)	(1,468,688,152)	-	(64,905,229,823)	-	(74,148,554,706)	상수도시설감가상각누계액
13,339,330,484	3,509,973,300	-	381,172,049,705	-	388,021,353,489	수질정화시설
(4,909,078,722)	(1,541,625,182)	-	(157,919,412,562)	-	(164,370,116,466)	수질정화시설감가상각누계액
75,930,088,716	2,508,646,300	183,042,420	-	-	78,621,772,496	하천부속시설
7,785,405,498	1,271,819,040	-	-	-	9,057,224,538	폐기물처리시설
(4,527,537,132)	(548,908,271)	-	-	-	(5,076,445,403)	폐기물처리시설감가상각누계액
3,363,942,270	-	-	-	-	3,363,942,270	재활용시설
(1,685,301,246)	-	-	-	-	(1,685,301,246)	재활용시설감가상각누계액
10,731,746,616	139,560,380	-	-	-	10,871,306,996	농수산기반시설
(1,887,904,441)	(104,237,663)	-	-	-	(1,992,142,104)	농수산기반시설감가상각누계액
129,618,770	-	-	-	-	129,618,770	어항및항만시설
(12,961,877)	-	-	-	-	(12,961,877)	어항및항만시설감가상각누계액
108,819,856,450	4,527,701,523	-	-	-	113,347,557,973	기타사회기반시설
(34,606,364,504)	(1,201,880,359)	-	-	-	(35,808,214,863)	기타사회기반시설감가상각누계액
63,046,828,983	-	-	111,538,625,080	-	174,585,454,013	건설중인사회기반시설

가평균

계정과목	해당연도(2021년)					
	일반회계	기타 특별회계	기금회계	공기업 특별회계	내부 거래	합계
VI.기타비유동자산	5,710,852,129	6,981,667	2,000	65,977,443	0	5,783,813,239
보증금(주13)	-	-	-	1,210,000	-	1,210,000
무형자산(주14)	4,453,077,396	6,981,667	2,000	64,767,443	-	4,524,828,506
기타비유동자산(주15)	1,257,774,733	-	-	-	-	1,257,774,733
자산총계	1,945,863,007,544	114,653,483,157	147,819,956,115	468,890,013,220	(310,282,044,387)	2,366,944,425,649
부채	-	-	-	-	-	-
I.유동부채	26,178,595,099	264,184,336	108,795,050,387	95,235,991	(119,093,050,387)	16,240,015,426
단기차입금	10,298,000,000	-	108,795,050,387	-	(119,093,050,387)	-
유동성장기차입부채(주17)	2,643,180,000	-	-	-	-	2,643,180,000
기타유동부채(주16)	13,237,415,099	264,184,336	-	95,235,991	-	13,596,835,426
II.장기차입부채	6,317,610,000	-	-	-	-	6,317,610,000
장기차입금(주17)	6,317,610,000	-	-	-	-	6,317,610,000
지방채증권	-	-	-	-	-	-
III.기타비유동부채	4,145,356,360	44,415,854	-	949,849,305	-	5,139,621,519
퇴직급여충당부채(주18)	3,088,139,897	44,415,854	-	949,849,305	-	4,082,405,056
기타비유동부채(주19)	1,107,216,463	-	-	-	-	1,107,216,463
부채총계	36,641,561,459	308,600,190	108,795,050,387	1,045,085,296	(119,093,050,387)	27,697,246,945
순자산	-	-	-	-	-	-
고정순자산(주20)	1,604,930,104,725	32,872,137,768	8,357,135,168	450,128,517,311	-	2,096,287,894,972
특정순자산(주20)	-	-	30,667,770,560	-	-	30,667,770,560
일반순자산(주20)	304,291,341,360	81,472,755,199	-	17,716,410,613	(191,188,994,000)	212,291,513,172
순자산총계	1,909,221,446,085	114,344,892,967	39,024,905,728	467,844,927,924	(191,188,994,000)	2,339,247,178,704
부채와순자산총계	1,945,863,007,544	114,653,483,157	147,819,956,115	468,890,013,220	(310,282,044,387)	2,366,944,425,649

(단위: 원)

직 전 연 도 (2020년)						계정과목
일반회계	기타 특별회계	기금회계	공기업 특별회계	내부 거래	합계	
4,384,710,290	12,961,667	2,000	45,112,835	-	4,442,786,792	VI.기타비유동자산
-	-	-	1,210,000	-	1,210,000	보증금
4,126,351,054	12,961,667	2,000	43,902,835	-	4,183,217,556	무형자산
258,359,236	-	-	-	-	258,359,236	기타비유동자산
1,835,672,366,219	111,533,250,024	70,076,609,987	453,747,750,748	(218,861,733,162)	2,252,193,243,816	자산총계
-	-	-	-	-	-	부채
23,893,082,486	497,359,290	33,897,576,162	689,477,579	(40,869,576,162)	18,107,919,355	I.유동부채
6,972,000,000	-	33,897,576,162	-	(40,869,576,162)	-	단기차입금
2,643,180,000	-	-	-	-	2,643,180,000	유동성장기차입부채
14,277,902,486	497,359,290	-	689,477,579	-	15,464,739,355	기타유동부채
8,960,790,000	-	-	-	-	8,960,790,000	II.장기차입부채
8,960,790,000	-	-	-	-	8,960,790,000	장기차입금
-	-	-	-	-	-	지방채증권
3,280,516,638	58,813,870	-	883,748,503	-	4,223,079,011	III.기타비유동부채
3,174,634,475	58,813,870	-	883,748,503	-	4,117,196,848	퇴직급여충당부채
105,882,163	-	-	-	-	105,882,163	기타비유동부채
36,134,389,124	556,173,160	33,897,576,162	1,573,226,082	(40,869,576,162)	31,291,788,366	부채합계
-	-	-	-	-	-	순자산
1,520,711,613,594	31,823,718,677	8,384,691,456	430,265,208,118	-	1,991,185,231,845	고정순자산
-	-	27,794,342,369	-	-	27,794,342,369	특정순자산
278,826,363,501	79,178,358,187	-	21,909,316,548	(177,992,157,000)	201,921,881,236	일반순자산
1,799,537,977,095	111,002,076,864	36,179,033,825	452,174,524,666	(177,992,157,000)	2,220,901,455,450	순자산합계
1,835,672,366,219	111,533,250,024	70,076,609,987	453,747,750,748	(218,861,733,162)	2,252,193,243,816	부채와순자산합계

2. 재정운영표

2. 재정운영표

해당연도 : 2021년1월1일부터 2021년12월31일까지

직전연도 : 2020년1월1일부터 2020년12월31일까지

가평균

과 목	해 당 연 도 (2021)				
	총원가 (가)	사업수익 (나)	순원가 (다=가-나)	내부거래 (라)	계 (마=다-라)
I. 사업순원가	405,303,665,530	184,962,702,999	220,340,962,531	-	220,340,962,531
일반공공행정	25,638,616,683	1,022,036,000	24,616,580,683	-	24,616,580,683
공공질서 및 안전	17,649,944,901	13,021,279,220	4,628,665,681	-	4,628,665,681
교육	5,672,288,756	1,600,058,230	4,072,230,526	-	4,072,230,526
문화 및 관광	25,112,010,575	10,271,853,869	14,840,156,706	-	14,840,156,706
환경	65,474,373,550	30,534,338,850	34,940,034,700	-	34,940,034,700
사회복지	133,971,438,564	92,737,765,670	41,233,672,894	-	41,233,672,894
보건	6,776,550,905	3,015,351,580	3,761,199,325	-	3,761,199,325
농림해양수산	59,854,866,985	23,667,849,085	36,187,017,900	-	36,187,017,900
산업중소기업및에너지	17,469,503,581	2,392,734,340	15,076,769,241	-	15,076,769,241
교통및물류	20,481,164,762	2,781,215,609	17,699,949,153	-	17,699,949,153
국토 및 지역개발	27,202,906,268	3,918,220,546	23,284,685,722	-	23,284,685,722
과학기술	-	-	-	-	-
예비비	-	-	-	-	-
기타	-	-	-	-	-
II. 관리운영비	-	-	91,299,197,012	(22,799,362,990)	68,499,834,022
1. 인건비	-	-	66,379,020,818	-	66,379,020,818
급여	-	-	42,674,985,970	-	42,674,985,970
복리후생비	-	-	11,249,024,360	-	11,249,024,360
기타인건비	-	-	11,321,415,595	-	11,321,415,595
퇴직급여	-	-	1,133,594,893	-	1,133,594,893
2. 경비	-	-	2,043,506,104	-	2,043,506,104
도서구입및인쇄비	-	-	64,128,100	-	64,128,100
소모품비	-	-	626,083,660	-	626,083,660
홍보및광고비	-	-	23,508,390	-	23,508,390

(단위: 원)

직 전 연 도 (2020)					과 목
총원가 (가)	사업수익 (나)	순원가 (다=가-나)	내부거래 (라)	계 (마=다-라)	
362,794,360,999	212,092,550,497	150,701,810,502	-	150,701,810,502	I. 사업순원가
26,481,981,784	1,027,621,620	25,454,360,164	-	25,454,360,164	일반공공행정
33,371,749,553	22,808,111,392	10,563,638,161	-	10,563,638,161	공공질서 및 안전
4,890,194,181	56,217,010	4,833,977,171	-	4,833,977,171	교육
18,770,666,920	11,079,514,304	7,691,152,616	-	7,691,152,616	문화 및 관광
63,525,356,791	28,207,810,712	35,317,546,079	-	35,317,546,079	환경보호
126,384,319,507	89,437,244,953	36,947,074,554	-	36,947,074,554	사회복지
6,683,025,885	3,041,860,180	3,641,165,705	-	3,641,165,705	보건
43,252,210,217	24,091,081,395	19,161,128,822	-	19,161,128,822	농림해양수산
7,969,079,200	4,925,567,400	3,043,511,800	-	3,043,511,800	산업중소기업
16,346,552,043	6,549,456,232	9,797,095,811	-	9,797,095,811	수송 및 교통
15,119,224,918	20,868,065,299	(5,748,840,381)	-	(5,748,840,381)	국토 및 지역개발
-	-	-	-	-	과학기술
-	-	-	-	-	예비비
-	-	-	-	-	기타
-	-	99,084,681,522	(28,324,204,111)	70,760,477,411	II. 관리운영비
-	-	63,666,451,708	-	63,666,451,708	1. 인건비
-	-	41,194,772,960	-	41,194,772,960	급여
-	-	10,421,454,430	-	10,421,454,430	복리후생비
-	-	10,715,940,850	-	10,715,940,850	기타인건비
-	-	1,334,283,468	-	1,334,283,468	퇴직급여
-	-	1,904,517,703	-	1,904,517,703	2. 경비
-	-	64,831,800	-	64,831,800	도서구입및인쇄비
-	-	565,302,370	-	565,302,370	소모품비
-	-	19,992,990	-	19,992,990	홍보및광고비

(단위: 원)

과 목	해 당 연 도 (2021)				
	총원가 (가)	사업수익 (나)	순원가 (다=가-나)	내부거래 (라)	계 (마=다-라)
지급수수료	-	-	75,737,370	-	75,737,370
일반유형자산수선유지비	-	-	32,137,280	-	32,137,280
주민편의시설수선유지비	-	-	14,764,810	-	14,764,810
사회기반시설수선유지비	-	-	107,284,990	-	107,284,990
기타자산수선유지비	-	-	-	-	-
교육훈련비	-	-	2,828,000	-	2,828,000
제세공과금	-	-	19,269,780	-	19,269,780
보험료및공제료	-	-	10,000	-	10,000
임차료	-	-	29,945,800	-	29,945,800
출장비	-	-	248,037,190	-	248,037,190
연구개발비	-	-	27,632,000	-	27,632,000
업무추진비	-	-	324,774,890	-	324,774,890
행사비	-	-	63,000	-	63,000
의회비	-	-	-	-	-
위탁대행사업비	-	-	-	-	-
예술단운동부운영비	-	-	-	-	-
주민자치활동운영비	-	-	-	-	-
징수교부금	-	-	-	-	-
연료비	-	-	-	-	-
원·정수구입비	-	-	-	-	-
용지·주택매출원가	-	-	-	-	-
공립대학운영비	-	-	-	-	-
기타운영비	-	-	447,300,844	-	447,300,844
3. 정부간이전비용	-	-	1,044,000	-	1,044,000
시도비보조금	-	-	-	-	-
조정교부금	-	-	-	-	-
재정보전금	-	-	-	-	-
지방자치단체간부담금	-	-	1,044,000	-	1,044,000
국가에대한부담금	-	-	-	-	-
교육비특별회계전출금	-	-	-	-	-
교육기관운영비보조금	-	-	-	-	-

(단위: 원)

직 전 연 도 (2020)					과 목
총원가 (가)	사업수익 (나)	순원가 (다=가-나)	내부거래 (라)	계 (마=다-라)	
-	-	40,865,635	-	40,865,635	지급수수료
-	-	4,446,020	-	4,446,020	일반유형자산수선유지비
-	-	1,999,700	-	1,999,700	주민편의시설수선유지비
-	-	82,087,150	-	82,087,150	사회기반시설수선유지비
-	-	-	-	-	기타자산수선유지비
-	-	-	-	-	교육훈련비
-	-	41,118,240	-	41,118,240	체세공과금
-	-	-	-	-	보험료및공제료
-	-	46,721,180	-	46,721,180	임차료
-	-	289,113,090	-	289,113,090	출장비
-	-	39,468,000	-	39,468,000	연구개발비
-	-	312,156,270	-	312,156,270	업무추진비
-	-	33,000	-	33,000	행사비
-	-	-	-	-	의회비
-	-	-	-	-	위탁대행사업비
-	-	-	-	-	예술단운동부운영비
-	-	-	-	-	주민자치활동운영비
-	-	-	-	-	징수교부금
-	-	-	-	-	연료비
-	-	-	-	-	원·정수구입비
-	-	-	-	-	용지·주택매출원가
-	-	-	-	-	공립대학운영비
-	-	396,382,258	-	396,382,258	기타운영비
-	-	-	-	-	3. 정부간이전비용
-	-	-	-	-	시도비보조금
-	-	-	-	-	조정교부금
-	-	-	-	-	재정보전금
-	-	-	-	-	지방자치단체간부담금
-	-	-	-	-	국가에대한부담금
-	-	-	-	-	교육비특별회계전출금
-	-	-	-	-	교육기관운영비보조금

가평군

과 목	해 당 연 도 (2021)				
	총원가 (가)	사업수익 (나)	순원가 (다=가-나)	내부거래 (라)	계 (마=다-라)
4. 민간등이전비용	-	-	22,875,626,090	(22,799,362,990)	76,263,100
민간보조금	-	-	56,631,100	-	56,631,100
민간장학금	-	-	-	-	-
이차보전금	-	-	-	-	-
출연금	-	-	-	-	-
전출금비용	-	-	22,799,362,990	(22,799,362,990)	-
지방공공기관보조금	-	-	-	-	-
기타이전비용	-	-	19,632,000	-	19,632,000
III. 비배분비용	-	-	20,089,892,047	(627,886,220)	19,462,005,827
1. 운영비	-	-	1,187,256,270	(627,886,220)	559,370,050
이자비용	-	-	1,187,256,270	(627,886,220)	559,370,050
2. 기타비용	-	-	18,902,635,777	-	18,902,635,777
자산처분손실	-	-	880,877,897	-	880,877,897
자산손상차손	-	-	28,188	-	28,188
일반유형자산감가상각비	-	-	3,155,079,956	-	3,155,079,956
주민편의시설감가상각비	-	-	11,086,311,950	-	11,086,311,950
사회기반시설감가상각비	-	-	2,472,675,811	-	2,472,675,811
무형자산상각비	-	-	26,646,109	-	26,646,109
외화환산손실	-	-	-	-	-
외환차손	-	-	-	-	-
대손상각비	-	-	1,821,453,056	-	1,821,453,056
기타비용	-	-	(540,437,190)	-	(540,437,190)
IV. 비배분수익	-	-	22,259,923,879	(627,886,220)	21,632,037,659
1. 자체조달수익	-	-	18,973,017,487	(627,886,220)	18,345,131,267
경상세외수익	-	-	2,452,604,857	(627,886,220)	1,824,718,637
임시세외수익	-	-	16,520,412,630	-	16,520,412,630

(단위: 원)

직 전 연 도 (2020)					과 목
총원가 (가)	사업수익 (나)	순원가 (다=가-나)	내부거래 (라)	계 (마=다-라)	
-	-	33,513,712,111	(28,324,204,111)	5,189,508,000	4. 민간등이전비용
-	-	-	-	-	민간보조금
-	-	-	-	-	민간장학금
-	-	-	-	-	이차보전금
-	-	-	-	-	출연금
-	-	33,503,712,111	(28,324,204,111)	5,179,508,000	전출금비용
-	-	-	-	-	지방공공기관보조금
-	-	10,000,000	-	10,000,000	기타이전비용
-	-	21,232,363,838	(666,759,000)	20,565,604,838	Ⅲ. 비배분비용
-	-	1,036,078,452	(666,759,000)	369,319,452	1. 운영비
-	-	1,036,078,452	(666,759,000)	369,319,452	이자비용
-	-	20,196,285,386	-	20,196,285,386	2. 기타비용
-	-	396,411,329	-	396,411,329	자산처분손실
-	-	6,518,367	-	6,518,367	자산손상차손
-	-	3,020,631,700	-	3,020,631,700	일반유형자산감가상각비
-	-	11,129,255,713	-	11,129,255,713	주민편의시설감가상각비
-	-	2,538,171,333	-	2,538,171,333	사회기반시설감가상각비
-	-	15,654,974	-	15,654,974	무형자산상각비
-	-	-	-	-	외화환산손실
-	-	-	-	-	외환차손
-	-	3,042,461,170	-	3,042,461,170	대손상각비
-	-	47,180,800	-	47,180,800	기타비용
-	-	17,908,543,874	(666,759,000)	17,241,784,874	Ⅳ. 비배분수익
-	-	13,916,664,444	(666,759,000)	13,249,905,444	1. 자체조달수익
-	-	3,028,417,188	(666,759,000)	2,361,658,188	경상세외수익
-	-	10,888,247,256	-	10,888,247,256	임시세외수익

가평균

과 목	해 당 연 도 (2021)				
	총원가 (가)	사업수익 (나)	순원가 (다=가-나)	내부거래 (라)	계 (마=다-라)
2. 기타수익	-	-	3,286,906,392	-	3,286,906,392
전입금수익	-	-	-	-	-
외화환산이익	-	-	-	-	-
외환차익	-	-	-	-	-
대손충당금환입	-	-	145,127,243	-	145,127,243
퇴직급여충당부채환입	-	-	14,036,645	-	14,036,645
자산손상차손환입	-	-	-	-	-
기타수익	-	-	524,766,336	-	524,766,336
기타비배분수익	-	-	2,602,976,168	-	2,602,976,168
V. 재정운영순원가 (I+II+III-IV)	-	-	309,470,127,711	(22,799,362,990)	286,670,764,721
VI. 일반수익	-	-	395,353,633,226	(22,799,362,990)	372,554,270,236
1. 자체조달수익	-	-	70,865,350,091	-	70,865,350,091
지방세수익	-	-	65,086,615,300	-	65,086,615,300
경상세외수익	-	-	3,476,048,220	-	3,476,048,220
임시세외수익	-	-	2,302,686,571	-	2,302,686,571
2. 정부간이전수익	-	-	290,976,739,563	-	290,976,739,563
지방교부세수익	-	-	159,251,032,780	-	159,251,032,780
지치구조정교부금수익	-	-	-	-	-
시군조정교부금수익	-	-	126,163,828,000	-	126,163,828,000
시도비보조금반환수익	-	-	10,781,010	-	10,781,010
지방교부세감소분보전수익	-	-	2,927,801,370	-	2,927,801,370
기타정부간이전수익	-	-	2,623,296,403	-	2,623,296,403
3. 기타수익	-	-	33,511,543,572	(22,799,362,990)	10,712,180,582
전입금수익	-	-	22,799,362,990	(22,799,362,990)	-
기부금수익	-	-	251,855,000	-	251,855,000
기타일반수익	-	-	10,460,325,582	-	10,460,325,582
VII. 재정운영결과(V-VI)	-	-	(85,883,505,515)	-	(85,883,505,515)

(단위: 원)

직 전 연 도 (2020)					과 목
총원가 (가)	사업수익 (나)	순원가 (다=가-나)	내부거래 (라)	계 (마=다-라)	
-	-	3,991,879,430	-	3,991,879,430	2. 기타수익
-	-	-	-	-	전입금수익
-	-	-	-	-	외화환산이익
-	-	-	-	-	외환차익
-	-	116,085,556	-	116,085,556	대손충당금환입
-	-	19,728,447	-	19,728,447	퇴직급여충당부채환입
-	-	-	-	-	자산손상차손환입
-	-	975,550,931	-	975,550,931	기타수익
-	-	2,880,514,496	-	2,880,514,496	기타비배분수익
-	-	253,110,311,988	(28,324,204,111)	224,786,107,877	V. 재정운영순원가 (I+II+III-IV)
-	-	332,776,060,674	(28,324,204,111)	304,451,856,563	VI. 일반수익
-	-	68,518,176,760	-	68,518,176,760	1. 자체조달수익
-	-	63,103,209,890	-	63,103,209,890	지방세수익
-	-	2,565,271,270	-	2,565,271,270	경상세외수익
-	-	2,849,695,600	-	2,849,695,600	임시세외수익
-	-	227,074,231,000	-	227,074,231,000	2. 정부간이전수익
-	-	142,128,122,000	-	142,128,122,000	지방교부세수익
-	-	-	-	-	지치구조정교부금수익
-	-	84,946,109,000	-	84,946,109,000	시군조정교부금수익
-	-	-	-	-	시도비보조금반환수익
-	-	-	-	-	지방교부세감소분보전수익
-	-	-	-	-	기타정부간이전수익
-	-	37,183,652,914	(28,324,204,111)	8,859,448,803	3. 기타수익
-	-	28,324,204,111	(28,324,204,111)	-	전입금수익
-	-	87,082,000	-	87,082,000	기부금수익
-	-	8,772,366,803	-	8,772,366,803	기타일반수익
-	-	(79,665,748,686)	-	(79,665,748,686)	VII. 재정운영결과(V-VI)

3. 순자산변동표

3. 순자산변동표

해당연도: 2021년1월1일부터 2021년12월31일까지
 직전연도: 2020년1월1일부터 2020년12월31일까지

가평균

계정과목	해당연도(2021년)					
	일반회계	기타 특별회계	기금회계	공기업 특별회계	내부거래	합계
I. 기초순자산	1,799,537,977,095	111,002,076,864	36,179,033,825	452,504,897,554	(177,992,157,000)	2,221,231,828,338
II. 재정운영결과	(96,872,957,763)	(3,732,759,739)	(2,960,631,463)	17,682,843,450	0	(85,883,505,515)
III. 순자산의 증가	14,233,481,680	454,110,000	32,920,739,513	33,022,873,820	(46,960,901,513)	33,670,303,510
전기오류수정이익	-	-	-	-	-	-
회계기준변경으로생긴누적이익	-	-	-	-	-	-
재산·채권·관리전환으로생긴자산증가	843,325,000	-	32,920,739,513	-	(33,764,064,513)	-
양여·기부로생긴자산증가	1,028,101,220	-	-	-	-	1,028,101,220
기타순자산의 증가	12,362,055,470	454,110,000	-	33,022,873,820	(13,196,837,000)	32,642,202,290
IV. 순자산의 감소	1,422,970,463	844,053,636	33,085,499,073	-	(33,764,064,513)	1,538,458,659
전기오류수정손실	-	-	-	-	-	-
회계기준변경으로생긴누적손실	-	-	-	-	-	-
재산·채권·관리전환으로생긴자산감소	-	843,325,000	32,920,739,513	-	(33,764,064,513)	-
양여·기부로생긴자산감소	12,000	-	-	-	-	12,000
기타순자산의 감소	1,422,958,463	728,636	114,759,560	-	-	1,538,446,659
V. 기말순자산 (I - II + III - IV)	1,909,221,446,085	114,344,882,957	39,024,905,728	467,844,927,924	(191,188,994,000)	2,339,247,178,704

(단위 : 원)

직 전 연 도 (2020년)						계 정 과 목
일반회계	기타 특별회계	기금회계	공기업 특별회계	내부거래	합계	
1,704,450,087,946	106,848,120,606	35,377,776,857	480,504,661,963	(167,413,522,000)	2,109,762,075,372	I. 기초순자산
(91,173,062,151)	(5,020,132,141)	(801,256,968)	17,328,702,574	-	(79,665,748,686)	II. 재정운영결과
5,885,417,188	548,826,520	-	38,998,565,277	(11,952,256,475)	33,490,552,510	III. 순자산의 증가
-	-	-	-	-	-	전기오류수정이익
-	-	-	-	-	-	회계기준변경으로생긴누적이익
1,373,621,475	-	-	-	(1,373,621,475)	-	재산어판·관라전환으로생긴자산증가
251,666,600	-	-	-	-	251,666,600	양여·기부로생긴자산증가
4,270,129,113	548,826,520	-	38,998,565,277	(10,578,635,000)	33,238,885,910	기타순자산의 증가
1,980,540,190	1,410,002,408	-	-	(1,373,621,475)	2,016,921,118	IV. 순자산의 감소
-	-	-	-	-	-	전기오류수정손실
-	-	-	-	-	-	회계기준변경으로생긴누적손실
-	1,373,621,475	-	-	(1,373,621,475)	-	재산어판·관라전환으로생긴자산감소
1,980,540,190	-	-	-	-	1,980,540,190	양여·기부로생긴자산감소
-	36,380,928	-	-	-	36,380,928	기타순자산의 감소
1,799,537,977,095	111,002,076,864	36,179,033,825	452,174,524,666	(177,992,157,000)	2,220,901,455,450	V. 기말순자산 (I - II + III - IV)

제3장 재무제표에 대한 주석



제3장 재무제표에 대한 주석

1. 주요 회계정책

가평군이 재무제표 작성을 위하여 채택한 회계정책은 지방회계기준과 일관성을 가지고 있으며, 세부적인 회계처리와 관련된 사항은 '지방자치단체 재무회계 운영규정'(이하 "운영규정")을 중요성의 관점에 따라 준수하였습니다.

재무제표의 작성을 위하여 채택한 회계정책 중 중요한 것은 다음과 같습니다.

1-1. 재정운영표의 공시사항의 변경

가평군은 2012회계연도부터 적용되는 지방자치단체 원가계산준칙에 따라 원가 개념을 반영한 재정운영표를 작성 및 공시하였습니다.

1-2. 지방공기업특별회계의 회계처리기준

지방공기업특별회계는 지방회계기준을 적용하지 않으며, 재무제표에 표시된 지방공기업특별회계의 수치는 「지방공기업법」 등에서 정하는 기준에 따라 작성된 재무제표를 통합한 것입니다. 이 때 지방공기업특별회계 재무제표의 과목과 지방회계기준의 과목이 불일치하는 것은 지방회계기준의 적절한 과목으로 재분류한 것이며, 그렇지 않은 경우에는 지방공기업특별회계의 과목체계를 준용하여 표시하였습니다. 한편, 지방공기업특별회계의 과목 체계에 의한 원가정보는 재무제표에 대한 주석 [25]에 제시하였습니다.

1-3. 지방회계기준 시행일 현재의 자산·부채 평가

지방회계기준 시행일인 2007년 1월 1일 현재의 자산·부채는 지방회계기준 부칙 제2조에 따라 행정안전부장관이 정하는 대체평가방법에 따라 평가하였습니다. 평가 시 2006년 1월 1일 이전에 취득한 토지와 입목은 모두 대체평가방법을 적용하였으며, 나머지 자산은 취득원가로 평가하는 것을 원칙으로 하되 취득원가를 확인할 수 없거나 취득원가 확인에 과도한 노력과 비용이 소요되는 자산에 대하여는 대체평가방법에 따라 평가하였습니다.

한편, 지방공기업특별회계는 2007년 1월 1일 이전부터 발생주의 회계원리에 의한 재무제표를 작성하여 왔기 때문에 별도의 대체평가방법을 적용하지 않고 이미 작성된 2006년 12월 31일 현재의 대차대조표상의 가액으로 평가하였습니다.

1-4. 출납폐쇄기한 단축에 따른 자금거래의 회계처리

「지방회계법」 제7조 제1항 본문에 따른 출납 폐쇄기한 및 같은항 단서에 따라 발생한 자금의 출납거래는 2021회계연도의 거래로 회계처리 하고, 회계연도 종료일이 경과 후 발생한 자금의 출납거래는 2022회계연도의 거래로 회계 처리합니다. 따라서 2021회계연도 재정상태표 상 자산·부채 또한 출납 폐쇄기한 (「지방회계법」 제7조 제1항 본문) 및 출납 폐쇄기한 내 회계처리의 예외(「지방회계법」 제7조 제1항 단서)의 경우 1월 20일까지 발생한 거래를 반영한 수치로 표시됩니다.

1-5. 내부거래

내부거래는 일반회계, 기타특별회계, 기금회계 및 공기업특별회계 간의 자금의 진출입, 출자 등 지방자치단체 내의 거래를 말합니다. 가평균은 재무제표 작성시 내부거래를 상계·제거하여 표시하고 있습니다. 내부거래의 내역은 재무제표에 대한 주석 [21]에 제시하였습니다.

1-6. 수익인식기준

가. 교환거래

교환거래에 의한 수익은 재화나 용역의 제공의 반대급부로 발생하는 사용료, 수수료 등으로, 재화를 판매하는 경우에는 판매하여 인도하는 시점에, 용역을 제공하는 경우에는 용역의 제공이 완료된 시점에 수익창출활동이 완료되고 그 금액을 합리적으로 측정할 수 있는 것으로 보아 각각 수익을 인식합니다.

나. 비교환거래

비교환거래에 의한 수익은 지방세, 보조금, 기부금 등으로 해당 수익에 대한 청구권이 발생하고 그 금액을 합리적으로 측정할 수 있을 때 인식합니다.

지방세수익(비교환거래에서 발생하는 임시세외수익의 경우 지방세수익에 준하여 인식합니다)은 가평균이 과세표준과 세액을 조사 결정하여 징수 결의하는 시점에 수익을 인식합니다.

정부간이전수익은 중앙정부 및 경기도가 가평군에 대하여 행정을 수행하는데 소요되는 경비를 지원·보조·분담하기 위해 교부하는 자금으로 교부확정일을 기준으로 수익을 인식합니다.

1-7. 재정자금의 표시

회계연도종료일 현재 가평군이 보유하고 있는 현금, 예금 등의 자금(이하 “재정자금”)은 취득(가입)시점과 만기에 따라 현금 및 현금성자산, 단기금융상품, 장기금융상품으로 분류됩니다.

현금 및 현금성자산은 현금과 현금성 자산으로 구성되며, 현금성 자산은 큰 거래비용 없이 현금으로 전환이 용이하고 이자율변동에 따른 가치변동의 위험이 중요하지 않은 유가증권(채권, 상환우선주, 환매채 등)과 단기금융상품으로서 취득당시 만기(또는 상환일)가 3개월 이내에 도래하는 것을 말합니다.

현금및현금성자산에 포함되지 않는 금융상품으로서, 단기적 자금운용목적으로 소유하거나 기한이 1년 이내에 도래하는 금융기관의 정기에금, 정기적금 등을 단기금융상품으로 분류하고, 유동자산에 속하지 아니하는 금융상품을 장기금융상품으로 분류하고 있습니다.

한편, 회계연도종료일 현재 가평군의 재정자금은 출납폐쇄기한 동안 발생한 자금거래가 반영된 후의 수치입니다.

1-8. 미수세금 등의 평가

미수세금, 미수세외수입금, 장단기융자금 등의 채권은 세목별(장단기융자금의 경우 종류별)로 과년도와 현년도 구분, 과거 결손처분 경험률을 고려하여 산정된 회수가 불가능할 것으로 추정되는 금액을 대손충당금으로 설정하고 이를 미수세금 등의 채권에서 차감하는 형식으로 표시하고 있습니다. 한편, 채권 중 중앙정부 또는 타 지방자치단체에 대한 채권인 미수징수교부금, 미수정부간이전수익 등에 대하여는 대손충당금을 설정하지 않고 있습니다.

1-9. 재고자산의 평가

재고자산은 구입가액에 부대비용을 더하고 이에 선입선출법을 적용하여 산정한 가액을 취득원가로 하여 평가하고 있으며, 「지방공기업법 시행규칙」에 따라 공영개발사업특별회계의 용지 및 건물은 개별법을 적용하여 산정된 가액을 각각 취득원가로 하여 평가하고 있습니다.

재고자산의 진부화, 물리적인 손상 및 시장가치의 급격한 하락 등의 원인으로 인하여 해당 재고자산의 회수가능가액이 장부가액에 미달하고 그 미달액이 중요한 경우에는 이를 장부가액에서 직접 차감하여 회수가능가액으로 조정하고 있습니다.

1-10. 장기투자증권의 평가

장기투자증권은 매입가격에 부대비용을 더하고 이에 종목별로 총평균법을 적용하여 산정한 취득원가로 평가하고 있습니다. 장기투자증권 취득 후 시장가치의 급격한 하락, 피투자회사의 완전자본잠식 등의 원인으로 인하여 해당 장기투자증권의 회수가능가액이 장부가액에 미달하고 그 미달액이 중요한 경우에는 이를 장부가액에서 직접 차감하여 회수가능가액으로 조정하고 있습니다.

1-11. 유형자산의 평가 및 감가상각 방법

가. 재무제표 표시

유형자산은 그 사용목적에 따라 일반유형자산, 주민편의시설 및 사회기반시설로 구분하여 표시하고 있습니다. 일반유형자산은 공공서비스의 제공을 위하여 사용되는 자산을 말하며, 주민편의시설은 주민의 편의를 위하여 사용되는 자산을 말합니다. 한편 사회기반시설은 초기에 대규모 투자가 필요하고 파급효과가 장기간에 걸쳐 나타나는 지역사회의 기반적인 자산을 말합니다.

주민편의시설과 사회기반시설은 건설 중인 자산을 제외한 토지, 임목, 건물, 구축물, 기계장치, 집기비품, 차량운반구 등의 성격을 가진 개별자산을 해당 주민편의시설(예: 도서관) 및 사회기반시설(예: 도로)에 각각 일괄하여 표시하였습니다.

나. 평 가

유형자산은 해당 자산의 건설원가나 매입가액에 부대비용을 더한 취득원가로 평가하고 있으며, 교환, 기부채납, 관리전환, 기타 무상으로 취득한 자산의 가액은 공정가액을 취득원가로 하고 있습니다. 다만 「지방공기업법 시행규칙」에 따라 지방공기업특별회계는 교환으로 취득한 자산을 교환에 제공된 자산의 장부가액으로 평가합니다.

한편, 유형자산 취득 후 진부화, 물리적인 손상 및 시장가치의 급격한 하락 등의 원인으로 인하여 해당 자산의 회수가능가액이 장부가액에 미달하고 그 미달액이 중요한 경우에는 이를 장부가액에서 직접 차감하여 회수가능가액으로 조정하고 있습니다.

다. 감가상각

유형자산은 추정 내용연수에 따라 정액법에 의하여 계산된 감가상각누계액을 차감하여 표시하고 있습니다. 유형자산 감가상각 시 적용된 각 자산별 내용연수는 다음과 같으며, 물품관리지침에 규정된 것은 물품관리지침을 준용하고, 지방공기업특별회계의 유형자산은 「지방공기업법 시행규칙」에서 정하는 내용연수를 준용하고 있습니다.

구분	내역	내용연수
건물·건축물	철골· 철근콘크리트조, 철근콘크리트조, 석조, 연와석조, 철골조인 것	40년
	연와조, 블록조, 콘크리트조, 토조, 토벽조, 목조, 목골모르타조, 기타의 구조의 것	20년
	상수도사업특별회계의 것	10년~30년
	하수도사업특별회계의 것	20년~30년
	위에 속하지 않는 소규모 건축물	5년
기계장치	물품관리지침에 규정된 것	물품관리지침준용
	상수도사업특별회계의 것	15년
	하수도사업특별회계의 것	15년
	공영개발사업특별회계의 것	5년
	위에 속하지 않는 기계장치	5년
차량운반구	물품관리지침에 규정된 것	물품관리지침준용
	선박 및 항공기	12년
	위에 속하지 않는 차량운반구	5년
집기비품	물품관리지침에 규정된 것	물품관리지침준용
	위에 속하지 않는 집기비품	5년
기 타	위에 속하지 않는 기타의 유형자산	5년

라. 감가상각 제외 유형자산

사회기반시설 중 유지보수를 통하여 현상이 유지되며 효율적인 사회기반시설 관리시스템 등을 갖추고 있어 취득 후 지속적인 사회기반시설의 유지보수 지출을 통하여 사회기반시설의 공공서비스잠재력을 취득 당시와 동일한 수준으로 유지시킬 수 있다고 판단되는 자산인 도로, 도시철도, 하천부속시설, 마을안길·마을광장 포장 등의 기타사회기반시설 등은 감가상각 대상에서 제외하고 있습니다.

마. 취득 또는 완성 후의 지출

유형자산을 취득한 이후의 유지보수 중 해당 자산의 내용연수를 연장시키거나 가치를 실질적으로 증가시키는 지출은 해당 자산의 취득원가에 가산되며, 능률유지 또는 손상부위의 원상회복을 위한 지출은 발생한 기간의 비용으로 처리됩니다. 한편 감가상각 대상에서 제외된 사회기반시설에 대한 유지보수 지출은 전부 발생한 기간의 비용으로 처리합니다.

1-12. 무형자산의 평가

무형자산은 해당 자산의 개발원가나 매입가액에 부대비용을 더한 취득원가로 평가하고 있으며, 추정 내용연수에 따라 정액법에 의하여 계산된 상각액을 직접 차감하여 표시하고 있습니다.

무형자산의 내용연수는 독점적·배타적인 권리를 부여하는 관계 법령이나 계약에서 정한 경우를 제외하고는 20년을 넘을 수 없으며, 감가상각 시 각 자산별로 적용하고 있는 내용연수는 다음과 같습니다. 다만 용익물권 중 전세권과 구분지상권(존속기간이 사실상 영구인 것에 한합니다)은 감가상각하지 않습니다.

구분	내역	내용연수
지적재산권	의장권, 실용신안권, 상표권	5년
	특허권	10년
	저작권	저작권 보호기간
컴퓨터소프트웨어	전산소프트웨어 구입비 및 개발비	3년
용익물권	지상권, 구분지상권(존속기간이 유한한 것)	용익물권 존속기간

한편, 무형자산의 진부화, 시장가치의 급격한 하락 등의 원인으로 인하여 해당 자산의 회수가능가액이 장부가액에 미달하고 그 미달액이 중요한 경우에는 이를 장부가액에서 직접 차감하여 회수가능가액으로 조정하고 있습니다.

1-13. 퇴직급여충당부채

「공무원연금법」의 적용을 받는 지방공무원을 제외한 무기계약근로자, 예술단원, 운동부원 등 가운데 1년 이상 근속한 인원이 일시에 퇴직할 경우 「근로자퇴직급여 보장법」 [퇴직금지급규정]에 따라 지급해야 하는 퇴직금에 상당하는 퇴직금 추계액을 말하며, 종전 「국민연금법」의 규정에 의하여 종업원이 퇴직할 경우 지급할 퇴직금의 일부를 국민연금관리공단에 납부한 것과 종업원의 수급권을 보장하는 종업원 퇴직보험 등에 가입한 예치금을 차감한 것입니다.

1-14. 관리책임자산

가. 정 의

관리책임자산이란 유산자산, 자연자원 등과 같이 합리적인 가치측정이 어렵고 보존을 위한 비용만 발생하며, 처분의 대상이 되지 않는 자산이나 회계실체가 반드시 책임있게 관리할 책무가 있는 자산을 말합니다.

관리책임자산 중 유산자산은 생산 또는 소비의 목적으로 사용되지 않고 가치의 저장을 목적으로 보유하는 자산으로 유적, 예술작품, 문화재, 역사적 문서, 문화적으로 중요한 건물 등을 들 수 있습니다.

관리책임자산 중 자연자원은 지하자원, 산림자원, 수자원 등 미개발상태의 자원으로 석탄 및 석유매장량, 공원(동물원)에서 보유하고 있는 동물 등을 들 수 있습니다.

나. 회계처리 등

관리책임자산은 자산의 정의에는 부합되지만 그 금액을 신뢰성 있게 측정하기 어려운 점 등을 고려하여 금액의 측정가능성 여부에 관계없이 자산으로 인식하지 않고 있습니다. 관리책임자산의 내역은 필수보충정보에 제시되어 있습니다.

1-15. 우발상황의 회계처리

우발상황은 미래에 어떤 사건이 발생하거나 발생하지 아니함으로 인하여 궁극적으로 확정될 손실 또는 이익으로서 발생여부가 불확실한 현재의 상태 또는 상황을 말하며, 우발상황에는 진행 중인 소송사건, 채무에 대한 지급보증, 배상책임 등이 포함되며 다음과 같이 회계처리 합니다.

- ① 재정상태표 보고일 현재 우발손실의 발생이 확실하고 그 손실금액을 합리적으로 추정할 수 있는 경우: 우발손실을 재무제표에 반영하고 그 내용을 주석으로 표시
- ② 재정상태표 보고일 현재 우발손실의 발생이 확실하지 아니하거나 우발손실의 발생은 확실하지만 그 손실금액을 합리적으로 추정할 수 없는 경우: 우발상황의 내용, 우발손실에 따른 재무적 영향을 주석으로 표시
- ③ 우발이익의 발생이 확실하고 그 이익금액을 합리적으로 추정할 수 있는 경우: 우발상황의 내용을 주석으로 표시

1-16. 리스회계

가. 금융리스와 운용리스의 분류

리스는 리스자산의 소유에 따른 위험과 효익이 실질적으로 가평균에 이전되는 경우에는 금융리스로 분류하고 그 외의 경우에는 운용리스로 분류합니다.

나. 금융리스의 회계처리

금융리스의 경우 리스자산의 공정가액과 기본리스료를 내재이자율로 할인하여 계산된 금액 중 낮은 금액을 리스자산으로 계상하고 동액에 대하여 부채로 계상하고 있습니다. 또한 기본리스료의 지급은 리스부채의 원금상환액과 리스이자비용으로 구분하고, 리스이자비용은 매기간 리스부채 잔액에 대한 비율이 동일하도록 유효이자율법에 의하여 배분하고 있습니다.

다. 운용리스의 회계처리

운용리스의 경우에는 기본 리스료를 리스기간에 걸쳐 균등하게 배분된 금액을 비용으로 계상하고 있습니다.

1-17. 외화자산 및 부채의 평가

화폐성 외화자산과 화폐성 외화부채는 회계연도 종료일 현재의 적절한 환율로 평가한 가액을 재정상태표 가액으로 하며, 비화폐성 외화자산과 비화폐성 외화부채는 해당 자산을 취득하거나 해당 부채를 부담한 당시의 적절한 환율로 평가한 가액을 재정상태표 가액으로 함을 원칙으로 합니다.

1-18. 회계변경 및 오류수정의 회계처리

가. 회계변경

회계정책의 변경에 따른 영향은 해당 회계연도 재정상태표의 순자산에 반영하되 회계정책의 변경에 따른 누적효과를 합리적으로 추정하기 어려운 경우에는 회계정책의 변경에 따른 영향을 해당 회계연도와 그 회계연도 후의 기간에 반영하도록 하며, 회계추정의 변경에 따른 영향은 해당 회계연도 후의 기간에 미치는 것으로 하고 있습니다.

한편, 회계정책 또는 회계추정을 변경한 경우에는 그 변경내용, 변경사유 및 변경이 해당 회계연도의 재무제표에 미치는 영향을 주석으로 표시하고 있습니다.

나. 오류수정

오류의 수정은 전년도 이전에 발생한 회계기준적용의 오류, 추정의 오류, 계정분류의 오류, 계산상의 오류, 사실의 누락 및 사실의 오용 등을 수정하는 것으로서 다음과 같이 구분하여 회계처리하고 있습니다.

- ① 중대한 오류: 오류가 발생한 회계연도 재정상태표의 순자산에 반영하고, 관련된 계정잔액을 수정하고 그 내용을 주석으로 표시합니다. 또한 중대한 오류를 수정함에 따라 비교재무제표를 작성할 때에는 중대한 오류의 영향을 받는 회계기간의 재무제표 항목을 다시 작성하고 그 내용을 주석으로 표시합니다.
- ② 중대하지 않은 오류: 해당 회계연도의 재정운영표에 반영하고 그 내용을 주석으로 표시합니다.

1-19. 온실가스 배출권 거래제도의 회계처리

가. 정 의

온실가스 배출권 거래제이란 「온실가스 배출권의 할당 및 거래에 관한 법률」에 따라 할당된 배출권을 시장 기능을 활용하여 매입·매각하거나 계획기간 내 차입·이월할 수 있는 제도입니다.

나. 온실가스 배출권

온실가스 배출권은 정부에서 무상으로 할당받은 배출권과 시장을 통해 매입한 배출권으로 구성됩니다. 배출권은 취득에 소요된 금액을 자산으로 인식하며, 정부에 제출, 매각, 그 밖에 경제적 효력이 상실된 때 제거하고 있습니다.

다. 배출부채

배출부채는 자치단체가 해당 이행연도의 무상할당량을 초과하여 배출한 온실가스로 인하여 소요될 것으로 예상되는 지출액을 부채로 인식합니다. 배출부채는 배출권을 정부에 제출하는 때 제거됩니다.

1-20. 회계처리특례

현금흐름표(지방회계기준 제35조) 및 채권채무의 현재가치평가(지방회계기준 제56조)는 지방회계기준 부칙에 따라 행정안전부장관이 정하는 회계연도부터 적용합니다.

2. 재정자금의 세부내역

2-1. 회계별 세부내역

(단위: 원)

구분	내역	일반회계	기타 특별회계	기금	지방공기업 특별회계	계
현금및현금성자산(A)	보통예금 등	42,938,514,741	3,535,998,437	2,846,849,345	15,256,425,462	64,577,787,985
단기금융상품(B)	정기예금 등	71,000,000,000	-	97,494,190,830	3,000,000,000	171,494,190,830
장기금융상품(C)	정기예금 등	5,000,000,000	-	-	-	5,000,000,000
계(A+B+C)		118,938,514,741	3,535,998,437	100,341,040,175	18,256,425,462	241,071,978,815

2-2. 예산회계의 재정자금 구분

(단위: 원)

구분	일반회계	기타 특별회계	기금	지방공기업 특별회계	계	
재정자금(세계잉여금) 총액(A)	118,938,514,741	3,535,998,437	100,341,040,175	18,256,425,462	241,071,978,815	
이월금 (B)	명시이월비	30,549,695,110	2,152,403,850	-	2,108,337,700	34,810,436,660
	사고이월비	25,512,485,540	455,440,360	-	1,049,479,840	27,017,405,740
	계속비	32,412,082,510	-	-	-	32,412,082,510
	보조금반납 잔액	8,799,004,197	264,184,336	-	-	9,063,188,533
기타(C)	-	-	-	-	-	
순세계잉여금(A-B-C)	21,665,247,384	663,969,891	100,341,040,175	15,098,607,922	137,768,865,372	

※ 재정자금에는 물납액이 포함되어 있음

3. 미수세금 및 미수세금대손충당금의 세부내역

(단위: 원)

구분		채권금액(A)	대손설정율(%)	대손충당금(B)	장부가액(A-B)
보통세	미수주민세	227,314,730	11.25	25,579,726	201,735,004
	미수재산세	1,569,884,390	7.65	120,064,758	1,449,819,632
	미수자동차세	1,105,530,640	11.43	126,395,318	979,135,322
	미수지방소득세	2,521,155,700	33.24	838,057,366	1,683,098,334
	소계	5,423,885,460	20.47	1,110,097,168	4,313,788,292
계		5,423,885,460	20	1,110,097,168	4,313,788,292

4. 미수세의수입금 및 대손충당금의 세부내역

4-1. 미수세의수입금

(단위: 원)

구분	일반회계	기타 특별회계	기금	지방공기업 특별회계	내부거래	계
미수재산임대료수익	166,098,350	-	-	-	-	166,098,350
미수사용료수익	319,241,120	-	-	398,498,540	-	717,739,660
미수수수수료수익	4,701,870	-	117,400	-	-	4,819,270
미수사업수익	765,000,000	408,699,000	-	-	-	1,173,699,000
미수부담금	641,986,639	-	-	-	-	641,986,639
미수변상금및위약금	27,234,500	-	-	-	-	27,234,500
미수과태료	1,253,517,530	366,944,980	-	-	-	1,620,462,510
미수과징금및이행강제금	445,379,070	-	-	-	-	445,379,070
미수이자수익	485,501	-	-	-	-	485,501
미수이행강제금	404,732,090	-	-	-	-	404,732,090
미수기타임시세의수익	1,011,309,804	7,852,940	-	-	-	1,019,162,744
계	5,039,686,474	783,496,920	117,400	398,498,540	-	6,221,799,334

4-2. 대손충당금

(단위: 원)

구분	금액(A)	대손설정율(%)	대손충당금(B)	장부가액(A-B)
미수채산입대료수익	166,098,350	5.66	9,399,505	156,698,845
미수사용료수익	717,739,660	3.19	22,872,021	694,867,639
미수수료수익	4,819,270	1.00	48,192	4,771,078
미수사업수익	1,173,699,000	1.00	11,736,990	1,161,962,010
미수부담금	641,986,639	1.42	9,148,309	632,838,330
미수변상금및위약금	27,234,500	32.79	8,931,009	18,303,491
미수과태료	1,620,462,510	11.64	188,676,101	1,431,786,409
미수과징금및이행강제금	445,379,070	16.43	73,180,234	372,198,836
미수이자수익	485,501	1.00	4,855	480,646
미수이행강제금	404,732,090	27.45	111,103,006	293,629,084
미수기타임시세외수익	1,019,162,744	1.00	10,191,627	1,008,971,117
계	6,221,799,334	7.16	445,291,849	5,776,507,485

5. 장·단기대여금의 세부내역

5-1. 원 금

(단위: 원)

구분		일반회계	기타 특별회계	기금	지방공기업 특별회계	내부거래	계
민간 대여금	단기민간융자금	121,336,141	50,000,000	75,485,100	-	-	246,821,241
	장기민간융자금	-	167,000,000	25,524,740	-	-	192,524,740
	소계	121,336,141	217,000,000	101,009,840	-	-	439,345,981
예탁금	단기예탁금	79,128,609,000	984,443,000	38,979,998,387	-	(119,093,050,387)	-
	장기예탁금	-	-	-	-	-	-
	소계	79,128,609,000	984,443,000	38,979,998,387	-	(119,093,050,387)	-
학자금위탁대여금		2,600,089,030	-	-	-	-	2,600,089,030
계		81,850,034,171	1,201,443,000	39,081,008,227	-	(119,093,050,387)	3,039,435,011

5-2. 민간대여금 관련 이자

(단위: 원)

구분	일반회계	기타 특별회계	기금	지방공기업 특별회계	내부거래	계
미수수익	159,580,950	-	3,025,530	-	-	162,606,480
계	159,580,950	-	3,025,530	-	-	162,606,480

6. 재고자산의 세부내역

(단위: 원)

구분	일반회계	기타 특별회계	기금	지방공기업 특별회계	계
판매용물품	24,235,129	-	-	-	24,235,129
저장품	3,536,000	-	-	59,207,455	62,743,455
계	27,771,129	-	-	59,207,455	86,978,584

7. 기타유동자산의 세부내역

(단위: 원)

구분	일반회계	기타 특별회계	기금	지방공기업 특별회계	내부거래	계
미수수익	258,232,457	-	41,666,417	21,765,947	-	321,664,821
선급비용	100,231,985	-	-	-	-	100,231,985
세입세출외단기보관현금	4,180,098,365	-	-	44,068,115	-	4,224,166,480
계	4,538,562,807	-	41,666,417	65,834,062	-	4,646,063,286

8. 장기투자증권

8-1. 장기투자증권의 세부내역

(단위: 원)

구분		피투자회사명 또는 발행처	지분율	취득원가	장부가액	공정가액
일반 회계	출자금 공단	시설관리공단	100%	200,000,000	200,000,000	없음
	투자주식	자나라인(주)	24%	840,000,000	840,000,000	없음
계				1,040,000,000	1,040,000,000	

8-2. 출자금 및 투자주식 발행 피투자기관의 요약 재무정보

(단위: 백만원)

구분			지분율	피투자기관 재무상태			피투자기관 경영성과		
				총자산	총부채	자기자본	총수익	총비용	당기 순이익
출자금	공단	시설관리공단	100%	1,125	925	200	11,454	11,454	0
투자주식		자나라인㈜	24%	4,902	470	4,432	2,222	2,222	0

9. 기타투자자산의 세부내역

(단위: 원)

구분	일반회계	기타 특별회계	기금	지방공기업 특별회계	내부거래	계
회원권(등기제)	87,000,000	-	-	-	-	87,000,000
회원권(회원제)	377,750,000	-	-	-	-	377,750,000
공기업특별회계자본전출금	114,918,572,000	76,270,422,000	-	-	(191,188,994,000)	-
계	115,383,322,000	76,270,422,000	-	-	(191,188,994,000)	464,750,000

10. 유형자산 등에 포함된 토지의 내역

(단위: 원)

구분		일반회계	기타 특별회계	기금	지방공기업 특별회계	계
일반유형자산		71,380,143,161	717,910,290	-	2,464,745,500	74,562,798,951
주민 편의 시설	도서관	4,851,021,600	-	-	-	4,851,021,600
	주차장	9,169,026,840	4,902,878,700	-	-	14,071,905,540
	공원	13,911,215,325	-	-	-	13,911,215,325
	수목원및휴양림	411,064,000	-	-	-	411,064,000
	문화및관광시설	27,395,294,201	-	-	-	27,395,294,201
	체육시설	31,136,674,980	-	-	-	31,136,674,980
	사회복지시설	3,302,739,450	-	-	-	3,302,739,450
	의료시설	2,062,163,530	16,475,500	-	-	2,078,639,030
	교육시설	66,465,000	-	5,603,000,000	-	5,669,465,000
	기타주민편의시설	20,636,289,048	1,079,178,269	-	-	21,715,467,317
	소계	112,941,953,974	5,998,532,469	5,603,000,000	-	124,543,486,443
사회 기반 시설	도로	289,543,136,730	332,376,700	200,000,000	-	290,075,513,430
	상수도시설	345,941,680	31,393,100	-	8,008,023,270	8,385,358,050
	수질정화시설	3,805,818,200	275,487,500	-	17,797,143,550	21,878,449,250
	하천부속시설	11,892,826,528	569,553,000	-	-	12,462,379,528
	폐기물처리시설	1,836,437,560	-	-	-	1,836,437,560
	농수산기반시설	77,280,275	-	-	-	77,280,275
	기타사회기반시설	8,749,556,190	2,666,160	-	-	8,752,222,350
	소계	316,250,997,163	1,211,476,460	200,000,000	25,805,166,820	343,467,640,443
계	500,573,094,298	7,927,919,219	5,803,000,000	28,269,912,320	542,573,925,837	

11. 일반유형자산에 포함된 일반재산의 내역

(단위: 원)

구분	일반회계	기타 특별회계	기금	지방공기업 특별회계	계
일반재산 토지 등	12,864,928,083	-	-	-	12,864,928,083
계	12,864,928,083	-	-	-	12,864,928,083

12. 감가상각대상에서 제외된 상각자산의 내역

12-1. 자산의 세부내역

(단위: 원)

구분	일반회계	기타 특별회계	기금	지방공기업 특별회계	계
도 로	515,815,539,328	2,903,219,710	-	-	518,718,759,038
하천부속시설	68,188,546,758	1,939,093,360	183,042,420	-	70,310,682,538
농수산기반시설	10,849,747,141	139,560,330	-	-	10,989,307,471
어항및항만시설	204,434,560	-	-	-	204,434,560
기타사회기반시설	104,294,059,010	4,525,035,363	-	-	108,819,094,373
계	699,352,326,797	9,506,908,763	183,042,420	-	709,042,277,980

12-2. 수선유지비용의 세부내역

(단위: 원)

구분	일반회계	기타 특별회계	기금	지방공기업 특별회계	계
도 로	11,670,939,840	600,570,760	74,300,000	-	12,345,810,600
하천부속시설	13,888,273,250	100,556,820	43,920,000	-	14,032,750,070
농수산기반시설	1,370,968,720	5,559,000	-	-	1,376,527,720
어항및항만시설	19,143,000	-	-	-	19,143,000
기타사회기반시설	13,488,008,730	100,634,420	22,061,000	-	13,610,704,150
계	40,437,333,540	807,321,000	140,281,000	-	41,384,935,540

13. 보증금의 세부내역

(단위: 원)

구분	일반회계	기타 특별회계	기금	지방공기업 특별회계	계
전신전화가입권	-	-	-	1,210,000	1,210,000
계	-	-	-	1,210,000	1,210,000

14. 무형자산의 세부내역

(단위: 원)

구분	일반회계	기타 특별회계	기금	지방공기업 특별회계	계
지적재산권	8,910,398	-	-	-	8,910,398
전산소프트웨어 (전용소프트웨어)	4,279,166,998	6,981,667	2,000	64,767,443	4,350,918,108
용역물권	165,000,000	-	-	-	165,000,000
계	4,453,077,396	6,981,667	2,000	64,767,443	4,524,828,506

15. 기타비유동자산의 세부내역

(단위: 원)

구분	일반회계	기타 특별회계	기금	지방공기업 특별회계	계
세입세출외장기보관현금	1,066,926,923	-	-	-	1,066,926,923
기타유동자산	190,847,810	-	-	-	190,847,810
계	1,257,774,733	-	-	-	1,257,774,733

16. 기타유동부채의 세부내역

(단위: 원)

구분	일반회계	기타 특별회계	기금	지방공기업 특별회계	내부거래	계
일반미지급금	8,799,004,197	264,184,336	-	-	-	9,063,188,533
선수수익	16,583,713	-	-	-	-	16,583,713
단기예수보관금	4,180,098,365	-	-	44,068,115	-	4,224,166,480
일반미지급비용	53,152,044	-	-	51,167,876	-	104,319,920
기타	188,576,780	-	-	-	-	188,576,780
계	13,237,415,099	264,184,336	-	95,235,991	-	13,596,835,426

17. 장기차입금의 세부내역

17-1. 회계별 세부내역

(단위: 원)

구분	일반회계	기타 특별회계	기금	지방공기업 특별회계	계
금융기관차입금	1,254,540,000	-	-	-	1,254,540,000
지역개발기금	4,800,000,000	-	-	-	4,800,000,000
기 타	2,906,250,000	-	-	-	2,906,250,000
계	8,960,790,000	-	-	-	8,960,790,000
차감 : 유동성대체액	(2,643,180,000)	-	-	-	(2,643,180,000)
유동성 대체후 잔액	6,317,610,000	-	-	-	6,317,610,000

17-2. 차입금별 차입조건외 세부내역

(단위: 원)

구분		사업명	이자율 (%)	차입처	최종 만기	해당연도 (2021년)	직전연도 (2020년)
일반 회계	금융기관차입금	지방교부세 감액보전	2.32	농협	2024년	1,254,540,000	1,672,720,000
	지역개발기금	가평 뮤직빌리지 조성	2.50	경기도	2024년	3,000,000,000	4,000,000,000
		가평 뮤직빌리지 조성	2.00	경기도	2024년	1,800,000,000	2,400,000,000
	기타	청평역세권기반시설 조성	1.50	지역발전상생 기금조합	2026년	1,125,000,000	1,375,000,000
		가평역세권기반시설 조성	1.50	지역발전상생 기금조합	2026년	593,750,000	718,750,000
		상천역세권기반시설 조성	1.50	지역발전상생 기금조합	2026년	1,187,500,000	1,437,500,000
계						8,960,790,000	11,603,970,000

17-3. 향후 5년간 차입금 상환스케줄

(단위: 원)

구분	일반회계	기타 특별회계	기금	지방공기업 특별회계	계
2022년	2,643,180,000	-	-	-	2,643,180,000
2023년	2,643,180,000	-	-	-	2,643,180,000
2024년	2,643,180,000	-	-	-	2,643,180,000
2025년	625,000,000	-	-	-	625,000,000
2026년 이후	406,250,000	-	-	-	406,250,000
계	8,960,790,000	-	-	-	8,960,790,000

18. 퇴직급여충당부채의 세부내역

(단위: 원)

구분	일반회계	기타 특별회계	기금	지방공기업 특별회계	계
설정대상인원수(명)	147	2	-	22	171
전년도말퇴직금추계액(A)	3,380,950,765	61,289,710	-	883,748,503	4,325,988,978
당기 퇴직금지급액(B)	981,729,970	4,064,240	-	139,155,920	1,124,950,130
당기 퇴직급여설정액(C)	924,635,302	3,702,869	-	205,256,722	1,133,594,893
당기 퇴직급여충당부채환입액(D)	-	14,036,645	-	-	14,036,645
계(A-B+C)	3,323,856,097	46,891,694	-	949,849,305	4,320,597,096
차감 : 퇴직금전환금및예치금	(285,716,200)	(2,475,840)	-	-	(288,192,040)
차감잔액	3,038,139,897	44,415,854	-	949,849,305	4,032,405,056

19. 기타비유동부채의 세부내역

(단위: 원)

구분	일반회계	기타 특별회계	기금	지방공기업 특별회계	계
장기예수보증금	1,066,926,923	-	-	-	1,066,926,923
장기미지급금	40,289,540	-	-	-	40,289,540
계	1,107,216,463	-	-	-	1,107,216,463

20. 순자산의 세부내역

(단위: 원)

구분		일반회계	기타 특별회계	기금	지방공기업 특별회계	내부거래	계
순자산 총계(A)		1,909,221,446,085	114,344,892,967	39,024,905,728	467,844,927,924	(191,188,994,000)	2,339,247,178,704
시설 투자액	일반유형 자산	132,706,341,519	5,414,527,819	26,312,080	2,590,263,787	-	140,737,445,155
	주민편의 시설	429,549,595,735	14,185,788,343	7,947,778,718	-	-	451,683,162,796
	사회기반 시설	1,047,181,880,075	13,264,839,939	383,042,420	447,473,486,081	-	1,508,303,248,515
	무형자산	445,077,396	6,981,667	2,000	64,767,443	-	452,488,506
	소계 (B)	1,613,880,894,725	32,872,137,768	8,357,135,168	450,128,517,311	-	2,105,248,684,972
시설 투자 관련 차입금	유동성장기 차입부채	2,643,180,000	-	-	-	-	2,643,180,000
	장기 차입금	6,317,610,000	-	-	-	-	6,317,610,000
	유동성장기 미지급금	-	-	-	-	-	-
	장기 미지급금	-	-	-	-	-	-
	소계 (C)	8,960,790,000	-	-	-	-	8,960,790,000
고정순자산 (D=B-C)		1,604,930,104,725	32,872,137,768	8,357,135,168	450,128,517,311	-	2,096,287,894,972
특정순자산 (E)		-	-	30,667,770,560	-	-	30,667,770,560
일반순자산 (A-D-E)		304,291,341,360	81,472,755,199	-	17,716,410,613	(191,188,994,000)	212,291,513,172

21. 내부거래의 내역

21-1. 전출금(비용) 및 전입금(수익)

(단위: 원)

전출금 \ 전입금	일반회계	기타 특별회계	기금	지방공기업 특별회계	계
일반회계	-	2,541,655,330	3,311,125,000	2,855,522,000	8,708,302,330
기타특별회계	-	-	277,234,000	5,906,459,000	6,183,693,000
기금	156,250,000	-	7,662,406,160	-	7,818,656,160
지방공기업특별회계	-	-	-	88,711,500	88,711,500
계	156,250,000	2,541,655,330	11,250,765,160	8,850,692,500	22,799,362,990

21-2. 예탁금이자(이자수익) 및 예수금이자(이자비용)

(단위: 원)

예탁금이자 \ 예수금이자	일반회계	기타 특별회계	기금	지방공기업 특별회계	계
일반회계	-	-	21,719,220	-	21,719,220
기타특별회계	-	-	-	-	-
기금	175,200,000	-	430,967,000	-	606,167,000
지방공기업특별회계	-	-	-	-	-
계	175,200,000	-	452,686,220	-	627,886,220

21-3. 예탁금 및 예수금(회계연도말 현재 잔액)

(단위: 원)

예탁금 \ 예수금	일반회계	기타 특별회계	기금	지방공기업 특별회계	계
일반회계	-	-	79,128,609,000	-	79,128,609,000
기타특별회계	-	-	984,443,000	-	984,443,000
기금	10,298,000,000	-	28,681,998,387	-	38,979,998,387
지방공기업특별회계	-	-	-	-	-
계	10,298,000,000	-	108,795,050,387	-	119,093,050,387

21-4. 지방공기업특별회계와의 자본거래

(단위: 원)

구분	일반회계	기타 특별회계	지방공기업 특별회계	계
공기업특별회계자본전출금(누계)	114,918,572,000	76,270,422,000	-	191,188,994,000
공기업특별회계자본전출금(당기분)	10,387,728,000	2,809,109,000	-	13,196,837,000

21-5. 회계간 자산 대체거래

(단위: 원)

자산증가 자산감소	일반회계	기타 특별회계	기금	지방공기업 특별회계	계
일반회계	-	-	-	-	-
기타특별회계	843,325,000	-	-	-	843,325,000
기금	-	-	7,192,884,351	-	7,192,884,351
지방공기업특별회계	-	-	-	-	-
계	843,325,000	-	7,192,884,351	-	8,036,209,351

21-6. 회계간 부채 대체거래

(단위: 원)

자산증가 자산감소	일반회계	기타 특별회계	기금	지방공기업 특별회계	계
일반회계	-	-	-	-	-
기타특별회계	-	-	-	-	-
기금	-	-	25,727,855,162	-	25,727,855,162
지방공기업특별회계	-	-	-	-	-
계	-	-	25,727,855,162	-	25,727,855,162

22. 우발부채 등

22-1. 계류중인 소송사건

(단위: 원)

발생연도	소송가액 있음			소송가액 없음	
	소송가액	내역	부채계상액	내역	부채계상액
2021년	2,052,629,199	손해배상 외 33건	-	-	-
2020년	1,139,539,419	토지인도등 외 13건	6,392,750	-	-
2019년	275,511,140	보상금증액등 외 5건	33,896,790	-	-
2018년	100,000,000	손해배상(기) 외 1건	-	-	-
계	3,567,679,758		40,289,540		-

23. 무상사용허가권이 부여된 기부채납자산

(단위: 원)

회계과목	자산명	장부가액	부여받은자	내용	존속기간
건물	짚라인 사무실	22,737,083	짚라인 가평	건물 기부채납	2036-06-18
건물	짚라인 휴게음식점	14,200,417	짚라인 가평	건물 기부채납	2036-06-18
계		36,937,500			

24. 세입세출외보관현금의 내역

(단위: 원)

구분		일반회계	기타 특별회계	기금	지방공기업 특별회계	계
기타유동자산	세입세출외 단기보관현금	4,180,098,365	-	-	44,068,115	4,224,166,480
기타비유동자산	세입세출외 장기보관현금	1,066,926,923	-	-	-	1,066,926,923
계		5,247,025,288	-	-	44,068,115	5,291,093,403

* 계약 및 법률상 원인 등에 따라 지방자치단체가 세입세출외로 보관 중인 현금으로 기타유동 자산 및 기타비유동자산에 포함되어 있습니다.

25. 지방공기업특별회계 원가정보

(단위: 원)

구분		상수도사업	하수도사업	계
영업비용	원수및취수비	760,183,520	-	760,183,520
	정수비	770,861,200	-	770,861,200
	배급수비	1,307,103,645	-	1,307,103,645
	급수공사비	825,191,180	-	825,191,180
	감가상각비	4,504,267,387	15,078,554,178	19,582,821,565
	무형자산상각비	1,056,000	16,718,392	17,774,392
	일반관리비	2,735,957,930	1,827,710,125	4,563,668,055
	정수및수용가 관리비	142,939,630	-	142,939,630
	대손상각비	3,109,390	2,604,270	5,713,660
	퇴직급여	69,756,894	135,499,828	205,256,722
	관거비	-	888,956,490	888,956,490
	처리장비	-	10,290,507,820	10,290,507,820
	소계	11,120,426,776	28,240,551,103	39,360,977,879
영업외비용	운휴자산상각비	36,672,700	-	36,672,700
	전기오류수정손실	9,539,350	12,494,410	22,033,760
	기타영업외비용	22,792,010	-	22,792,010
	이자비용	-	326,542,660	326,542,660
	유형자산처분손실	-	880,877,897	880,877,897
	소계	69,004,060	1,219,914,967	1,288,919,027
계	11,189,430,836	29,460,466,070	40,649,896,906	

제4장 필수보충정보



제4장 필수보충정보

1. 예산결산요약표

1-1.세입결산총괄(2021회계연도)

구분	예산액	전년도 이월액	예산현액	징수 결정액
합 계	730,055,273,000	132,593,488,893	862,648,761,893	869,720,575,404
일 반 회 계	635,733,341,000	121,983,454,273	757,716,795,273	759,022,404,172
지방세수입	63,476,000,000	-	63,476,000,000	71,416,544,950
보통세	61,676,000,000	-	61,676,000,000	64,995,759,020
지산년도수입	1,800,000,000	-	1,800,000,000	6,420,785,930
세외수입	33,311,439,000	-	33,311,439,000	42,446,775,859
경상적세외수입	10,360,851,000	-	10,360,851,000	12,485,732,750
임시적세외수입	21,559,888,000	-	21,559,888,000	27,984,519,699
지방행정제재·부과금	1,390,700,000	-	1,390,700,000	1,976,523,410
지방교부세	162,507,713,000	-	162,507,713,000	159,251,032,780
지방교부세	162,507,713,000	-	162,507,713,000	159,251,032,780
조정교부금등	138,177,519,000	-	138,177,519,000	126,163,828,000
시·군조정교부금등	138,177,519,000	-	138,177,519,000	126,163,828,000
보조금	169,457,560,000	-	169,457,560,000	168,856,249,230
국고보조금등	126,373,058,000	-	126,373,058,000	126,282,782,000
시·도비보조금등	43,084,502,000	-	43,084,502,000	42,573,467,230
보전수입등및내부거래	68,803,110,000	121,983,454,273	190,786,564,273	190,887,973,353
보전수입등	55,384,385,000	121,983,454,273	177,367,839,273	177,469,249,133
내부거래	13,418,725,000	-	13,418,725,000	13,418,724,220
공기업특별회계	70,603,316,000	10,610,034,620	81,213,350,620	83,975,764,831
세외수입	19,072,723,000	-	19,072,723,000	20,435,048,387
경상적세외수입	16,649,659,000	-	16,649,659,000	17,871,550,940
임시적세외수입	2,421,262,000	-	2,421,262,000	2,561,694,617
지방행정제재·부과금	1,802,000	-	1,802,000	1,802,830
보조금	17,081,514,000	-	17,081,514,000	18,281,847,200
국고보조금등	16,172,000,000	-	16,172,000,000	17,372,333,200
시·도비보조금등	909,514,000	-	909,514,000	909,514,000
보전수입등및내부거래	34,449,079,000	10,610,034,620	45,059,113,620	45,258,869,244
보전수입등	12,401,549,000	10,610,034,620	23,011,583,620	23,211,339,744
내부거래	22,047,530,000	-	22,047,530,000	22,047,529,500
기타특별회계	23,718,616,000	-	23,718,616,000	26,722,406,401
세외수입	383,268,000	-	383,268,000	1,327,472,842
경상적세외수입	191,812,000	-	191,812,000	203,164,514
임시적세외수입	51,456,000	-	51,456,000	894,514,088
지방행정제재·부과금	140,000,000	-	140,000,000	229,794,240
보조금	17,442,685,000	-	17,442,685,000	17,391,185,000
국고보조금등	15,906,936,000	-	15,906,936,000	15,855,436,000
시·도비보조금등	1,535,749,000	-	1,535,749,000	1,535,749,000
보전수입등및내부거래	5,892,663,000	-	5,892,663,000	8,003,748,559
보전수입등	1,993,475,000	-	1,993,475,000	4,491,999,229
내부거래	3,899,188,000	-	3,899,188,000	3,511,749,330

수납액				불납결손액	미수납액
수납총액	물납액	환급액	실제수납액		
860,486,698,847	79,210,180	4,409,370,577	856,156,538,450	1,916,821,630	11,647,215,324
750,806,027,855	79,210,180	4,244,875,357	746,640,362,678	1,916,821,630	10,465,219,864
65,274,160,930	79,210,180	957,702,550	64,395,668,560	1,596,990,930	5,423,885,460
63,118,162,240	79,210,180	524,178,520	62,673,193,900	-	2,322,565,120
2,155,998,690	-	433,524,030	1,722,474,660	1,596,990,930	3,101,320,340
37,267,723,992	-	182,113,237	37,085,610,755	319,830,700	5,041,334,404
12,498,788,748	-	89,378,449	12,409,410,299	46,390	76,276,061
23,436,616,774	-	83,432,288	23,353,184,486	319,763,470	4,311,571,743
1,332,318,470	-	9,302,500	1,323,015,970	20,840	653,486,600
159,291,032,780	-	40,000,000	159,251,032,780	-	-
159,291,032,780	-	40,000,000	159,251,032,780	-	-
126,163,828,000	-	-	126,163,828,000	-	-
126,163,828,000	-	-	126,163,828,000	-	-
171,921,308,800	-	3,065,059,570	168,856,249,230	-	-
128,878,240,000	-	2,595,458,000	126,282,782,000	-	-
43,043,068,800	-	469,601,570	42,573,467,230	-	-
190,887,973,353	-	-	190,887,973,353	-	-
177,469,249,133	-	-	177,469,249,133	-	-
13,418,724,220	-	-	13,418,724,220	-	-
83,736,121,511	-	158,855,220	83,577,266,291	-	398,498,540
20,150,451,037	-	35,963,220	20,114,487,817	-	320,560,570
17,648,163,510	-	35,963,220	17,612,200,290	-	259,350,650
2,500,484,697	-	-	2,500,484,697	-	61,209,920
1,802,830	-	-	1,802,830	-	-
18,282,739,200	-	892,000	18,281,847,200	-	-
17,373,225,200	-	892,000	17,372,333,200	-	-
909,514,000	-	-	909,514,000	-	-
45,302,931,274	-	122,000,000	45,180,931,274	-	77,937,970
23,133,401,774	-	-	23,133,401,774	-	77,937,970
22,169,529,500	-	122,000,000	22,047,529,500	-	-
25,944,549,481	-	5,640,000	25,938,909,481	-	783,496,920
544,015,922	-	40,000	543,975,922	-	783,496,920
203,164,514	-	-	203,164,514	-	-
164,206,208	-	-	164,206,208	-	730,307,880
176,645,200	-	40,000	176,605,200	-	53,189,040
17,391,185,000	-	-	17,391,185,000	-	-
15,855,436,000	-	-	15,855,436,000	-	-
1,535,749,000	-	-	1,535,749,000	-	-
8,009,348,559	-	5,600,000	8,003,748,559	-	-
4,491,999,229	-	-	4,491,999,229	-	-

1-2. 세출결산총괄(2021회계연도)

구 분	예산액	예산성립후 증감액	예산현액	지출액
합 계	730,055,273,000	135,518,927,536	865,574,200,536	715,425,599,810
일 반 회 계	635,733,341,000	122,472,400,716	758,205,741,716	627,701,847,937
일반공공행정	120,595,944,000	450,282,590	121,046,226,590	111,634,017,406
공공질서및안전	19,304,294,000	306,344,000	19,610,638,000	17,424,219,300
교육	8,284,166,000	884,281,900	9,168,447,900	7,812,869,386
문화및관광	47,202,504,000	44,419,193,586	91,621,697,586	53,119,641,405
환경	44,997,921,000	3,436,526,260	48,434,447,260	40,440,104,830
사회복지	147,951,394,000	10,114,090,800	158,065,484,800	149,459,487,229
보건	8,306,011,000	207,806,000	8,513,817,000	7,570,163,670
농림해양수산	58,461,349,000	10,867,017,050	69,328,366,050	62,767,262,081
산업·중소기업및에너지	20,190,125,000	4,822,662,450	25,012,787,450	24,281,467,640
교통및물류	32,436,348,000	6,066,653,970	38,503,001,970	28,351,428,100
국토및지역개발	50,119,839,000	43,711,432,110	93,831,271,110	60,713,499,470
예비비	8,076,012,000	(2,813,890,000)	5,262,122,000	-
기타	69,807,434,000	-	69,807,434,000	64,127,687,420
공기업특별회계	70,603,316,000	10,610,034,620	81,213,350,620	65,320,840,829
환경	66,431,032,000	10,610,034,620	77,041,066,620	61,815,935,799
예비비	226,063,000	-	226,063,000	-
기타	3,946,221,000	-	3,946,221,000	3,504,905,030
기타특별회계	23,718,616,000	2,436,492,200	26,155,108,200	22,402,911,044
환경	17,232,772,000	1,920,003,640	19,152,775,640	17,840,635,140
사회복지	1,094,137,000	-	1,094,137,000	1,067,239,120
산업·중소기업및에너지	51,500,000	-	51,500,000	51,283,140
교통및물류	3,954,573,000	516,488,560	4,471,061,560	2,505,283,840
국토및지역개발	1,245,515,000	-	1,245,515,000	817,700,404
기타	140,119,000	-	140,119,000	120,769,400

※ 다음연도 이월액은 자금없는 이월액을 포함, 자금없는 이월액은 ()로 별도 표시

다음연도이월액				보조금 반납금	집행잔액			
계	명시 이월	사고 이월	계속비 이월		계	보조금 정산잔액	예산 절감액	계획변경등 집행사유 미발생
						낙찰 차액	지출 잔액	예비비
94,745,924,910 (506,000,000)	35,316,436,660 (506,000,000)	27,017,405,740	32,412,082,510	9,173,249,303	33,494,734,262	11,286,130,621	-	41,682,000
						264,150,940	21,734,891,701	167,879,000
88,980,263,160 (506,000,000)	31,055,695,110 (506,000,000)	25,512,485,540	32,412,082,510	8,857,564,967	32,666,065,652	11,175,343,101	-	41,682,000
						263,486,940	21,185,553,611	
6,632,856,480	6,527,978,480	104,878,000		203,386,820	2,575,965,884	171,329,820		40,000,000
						3,267,140	2,361,368,924	
1,675,050,000	1,675,050,000			47,394,780	463,973,920	91,170,970		
							372,802,950	
1,281,919,520		1,281,919,520		13,991,770	59,667,224	26,424,230		
							33,242,994	
35,646,267,410 (506,000,000)	6,479,046,950 (506,000,000)	7,234,538,590	21,932,681,870	760,573,719	2,095,215,052	580,649,528		
						20,432,200	1,494,133,324	
4,150,303,840	3,333,634,600	816,669,240		1,782,802,980	2,061,235,610	1,244,543,770		
						21,748,900	794,942,940	
1,719,756,500	1,444,976,500	274,780,000		3,210,665,640	3,675,575,431	1,979,655,271		
							1,695,920,160	
20,100,000		20,100,000		545,807,590	377,745,740	112,589,050		
							265,156,690	
1,805,256,060	500,734,000	1,267,208,760	37,313,300	1,480,902,585	3,274,945,324	1,286,457,005		
						197,087,830	1,791,400,489	
118,317,000		118,317,000		30,531,450	582,471,360	18,547,710		
						700,000	563,223,650	
8,773,040,140	2,852,566,640	1,869,245,660	4,051,227,840	202,564,045	1,175,969,685	355,432,065		
						13,466,530	807,071,090	
27,157,396,210	8,241,707,940	12,524,828,770	6,390,859,500	530,031,138	5,430,344,292	301,626,412		1,682,000
						6,682,840	5,120,353,040	
					5,262,122,000		5,262,122,000	
				48,912,450	5,630,834,130	5,006,917,270		
						101,500	623,815,360	
3,157,817,540	2,108,337,700	1,049,479,840						
3,157,817,540	2,108,337,700	1,049,479,840						
2,607,844,210	2,152,403,850	455,440,360		315,684,336	828,668,610	110,787,520		
						664,000	549,338,090	167,879,000
885,546,210	477,403,850	408,142,360		205,267,780	221,326,510	18,486,990		
						664,000	34,296,520	167,879,000
						147,820		
					3,547,690		23,202,370	
					216,860			
1,722,298,000	1,675,000,000	47,298,000			243,479,720		243,479,720	
						91,506,370		
					87,948,746	339,865,850	248,359,480	
						646,340		
				18,703,260	646,340			

2. 성질별 재정운영표

2021년1월1일부터 2021년12월31일까지

(단위: 원)

과 목	해당연도 (2021년)					
	일반회계	기타 특별회계	기금	지방공기업 특별회계	내부거래	계
I .인건비	76,256,335,407	838,529,399	-	4,140,796,847	-	81,235,661,653
급여	40,521,237,670	-	-	2,153,748,300	-	42,674,985,970
복리후생비	10,673,967,930	4,608,000	-	570,448,430	-	11,249,024,360
기타인건비	24,136,494,505	830,218,530	-	1,211,343,395	-	26,178,056,430
퇴직급여	924,635,302	3,702,869	-	205,256,722	-	1,133,594,893
II .운영비	131,254,764,652	5,233,691,710	1,053,763,550	15,661,656,095	(627,886,220)	152,575,989,787
도서관입및인쇄비	678,751,050	5,114,500	1,124,000	-	-	684,989,550
소모품비	8,215,976,814	131,752,760	80,448,330	-	-	8,428,177,904
홍보및광고비	1,859,368,250	31,607,830	284,651,670	-	-	2,175,627,750
지급수수료	9,341,126,416	149,373,540	11,924,000	-	-	9,502,423,956
일반유형자산수선유지비	5,295,376,696	458,404,440	26,314,000	-	-	5,780,095,136
주민편의시설수선유지비	11,475,447,510	995,656,290	18,500,000	-	-	12,489,603,800
사회기반시설수선유지비	42,762,192,490	1,360,256,660	140,281,000	3,353,096,340	-	47,615,826,490
기타자산수선유지비	3,507,223,434	58,151,930	-	-	-	3,565,375,364
교육훈련비	175,269,430	480,000	9,800,000	2,828,000	-	188,377,430
제세공과금	5,061,755,260	61,878,690	2,271,010	-	-	5,125,904,960
보험료및공제료	1,004,617,910	-	1,319,320	-	-	1,005,937,230
임차료	1,426,359,800	122,122,130	17,444,000	-	-	1,565,925,930
출장비	305,304,420	4,858,000	-	11,105,070	-	321,267,490
연구개발비	1,493,365,190	188,525,690	-	473,898,950	-	2,155,789,830
이자비용	408,027,390	-	452,686,220	326,542,660	(627,886,220)	559,370,050
업무추진비	522,175,090	-	-	17,455,190	-	539,630,280
행사비	3,109,226,090	319,330	7,000,000	-	-	3,116,545,420
의회비	361,409,120	-	-	-	-	361,409,120
위탁대행사업비	31,603,463,760	1,653,000,000	-	7,828,357,410	-	41,084,821,170
예술단운동부운영비	118,422,970	-	-	-	-	118,422,970
주민자치활동운영비	743,856,490	-	-	-	-	743,856,490
연료비	666,045,432	95,880	-	-	-	666,141,312
원정수구입비	-	-	-	2,593,675,420	-	2,593,675,420
용지주택매출원가	-	-	-	-	-	-
기타운영비	1,120,003,640	12,094,040	-	1,054,697,055	-	2,186,794,735
III.정부간이전비용	6,340,347,310	857,780,000	10,276,000	144,746,480	-	7,353,149,790
지방자치단체간부담금	1,668,391,200	857,780,000	-	144,746,480	-	2,670,917,680
국가에대한부담금	130,002,110	-	10,276,000	-	-	140,278,110
교육비특별회계전출금	245,834,000	-	-	-	-	245,834,000
교육기관운영비보조금	4,296,120,000	-	-	-	-	4,296,120,000

2020년1월1일부터 2020년12월31일까지

(단위: 원)

직전연도 (2020년)						과 목
일반회계	기타 특별회계	기금	지방공기업 특별회계	내부거래	계	
73,267,658,836	701,072,822	15,805,050	4,373,183,608	-	78,357,720,316	I .인건비
38,723,337,370	-	-	2,471,435,590	-	41,194,772,960	급여
9,806,997,880	4,092,500	-	610,364,050	-	10,421,454,430	복리후생비
23,477,505,968	686,781,640	15,805,050	1,227,116,800	-	25,407,209,458	기타인건비
1,259,817,618	10,198,682	-	64,267,168	-	1,334,283,468	퇴직급여
100,215,111,336	4,162,322,800	633,932,712	16,314,150,915	(666,759,000)	120,658,758,763	II .운영비
671,215,170	132,000	800,000	-	-	672,147,170	도서구입및인쇄비
8,280,663,080	28,350,890	77,260,950	-	-	8,386,274,920	소모품비
1,801,258,460	8,611,500	65,727,000	-	-	1,875,596,960	홍보및광고비
10,170,584,715	117,330,240	58,216,920	-	-	10,346,131,875	지급수수료
4,655,268,125	19,051,000	605,000	-	-	4,674,924,125	일반유형자산수선유지비
8,896,649,052	737,798,340	4,545,400	-	-	9,638,992,792	주민편의시설수선유지비
22,609,342,570	863,960,080	-	3,972,343,020	-	27,445,645,670	사회기반시설수선유지비
4,262,396,790	67,636,790	-	-	-	4,330,033,580	기타자산수선유지비
122,487,450	200,000	19,250,000	-	-	141,937,450	교육훈련비
4,401,958,169	48,300,620	4,025,600	-	-	4,454,284,389	제세공과금
1,595,606,850	1,523,890	1,317,842	-	-	1,598,448,582	보험료및공제료
1,327,446,810	78,000,300	4,775,000	-	-	1,410,222,110	임차료
394,945,550	4,979,600	-	16,894,750	-	416,819,900	출장비
1,390,364,730	117,172,000	-	741,132,620	-	2,248,669,350	연구개발비
548,792,092	-	389,559,000	97,727,360	(666,759,000)	369,319,452	이자비용
566,106,630	-	-	18,346,180	-	584,452,810	업무추진비
2,525,959,690	-	7,850,000	-	-	2,533,809,690	행사비
363,113,180	-	-	-	-	363,113,180	의회비
22,608,116,004	2,048,000,000	-	7,331,252,620	-	31,987,368,624	위탁대행사업비
357,327,686	-	-	-	-	357,327,686	예술단운동부운영비
756,510,975	-	-	-	-	756,510,975	주민자치활동운영비
643,134,018	62,600	-	-	-	643,196,618	연료비
-	-	-	2,582,725,342	-	2,582,725,342	원정수구입비
-	-	-	-	-	-	용지주택매출원가
1,265,863,540	21,212,950	-	1,553,729,023	-	2,840,805,513	기타운영비
5,781,312,810	772,838,000	2,632,000	91,166,590	-	6,647,949,400	III.정부간이전비용
1,446,634,720	772,838,000	-	91,166,590	-	2,310,639,310	지방자치단체간부담금
281,000,000	-	2,632,000	-	-	283,632,000	국가에대한부담금
126,498,000	-	-	-	-	126,498,000	교육비특별회계전출금
3,927,180,090	-	-	-	-	3,927,180,090	교육기관운영비보조금

2021년1월1일부터 2021년12월31일까지

과 목	해당연도 (2021년)					
	일반회계	기타 특별회계	기금	지방공기업 특별회계	내부거래	계
IV. 민간등이전비용	209,867,793,858	8,397,947,894	8,216,412,780	134,011,500	(22,799,362,990)	203,816,803,042
민간보조금	160,185,614,428	2,214,254,894	158,380,200	-	-	162,558,249,522
민간장학금	20,746,030	-	204,176,420	-	-	224,922,450
이차보전금	110,584,170	-	-	-	-	110,584,170
출연금	948,708,000	-	-	-	-	948,708,000
전출금비용	19,631,689,040	6,183,693,000	7,818,656,160	88,711,500	(22,799,362,990)	10,923,386,710
지방공공기관보조금	342,250,000	-	-	-	-	342,250,000
기타이전비용	28,628,202,190	-	35,200,000	45,300,000	-	28,708,702,190
V. 기타비용	26,289,959,812	1,265,131,579	160,123,732	20,568,685,984	-	48,283,901,107
자산처분손실	845,743	-	-	880,877,897	-	881,723,640
자산손상차손	18,388,701	-	-	-	-	18,388,701
일반유형자산감가상각비	6,642,354,076	471,972,401	3,380,056	36,672,700	-	7,154,379,233
주민편의시설감가상각비	14,006,733,555	183,718,091	156,525,642	-	-	14,346,977,288
사회기반시설감가상각비	3,473,883,317	475,347,017	-	19,582,821,565	-	23,532,051,899
무형자산상각비	336,210,088	5,980,000	-	17,774,392	-	359,964,480
대손상각비	1,811,544,332	4,193,890	1,174	5,713,660	-	1,821,453,056
기타비용	-	123,920,180	216,860	44,825,770	-	168,962,810
VI. 비용총계	450,009,201,039	16,593,080,582	9,440,576,062	40,649,896,906	(23,427,249,210)	493,265,505,379
VII. 자체조달수익	95,181,869,798	482,927,282	850,660,594	14,104,360,956	(627,886,220)	109,991,932,410
지방세수익	65,086,615,300	-	-	-	-	65,086,615,300
경상세외수익	11,854,514,302	176,836,843	813,941,384	13,864,811,600	(627,886,220)	26,082,217,909
임시세외수익	18,240,740,196	306,090,439	36,719,210	239,549,356	-	18,823,099,201
VIII. 정부간이전수익	451,034,732,596	17,127,000,664	47,560,000	12,000,000	-	468,221,293,260
지방교부세수익	159,251,032,780	-	-	-	-	159,251,032,780
시·군·조정교부금수익	126,163,828,000	-	-	-	-	126,163,828,000
국고보조금수익	120,061,574,541	15,594,428,284	-	12,000,000	-	135,668,002,825
시도비보조금수익	39,995,670,492	1,532,572,380	47,560,000	-	-	41,575,802,872
시도비보조금반환금수익	10,781,010	-	-	-	-	10,781,010
자치단체간부담금수익	2,624,044,403	-	-	-	-	2,624,044,403
지방교부세감소분보전수익	2,927,801,370	-	-	-	-	2,927,801,370
기타정부간이전수익	-	-	-	-	-	-
IX. 기타수익	665,556,408	2,715,912,375	11,502,986,931	8,850,692,500	(22,799,362,990)	935,785,224
전입금수익	156,250,000	2,541,655,330	11,250,765,160	8,850,692,500	(22,799,362,990)	-
기부금수익	-	-	251,855,000	-	-	251,855,000
대손충당금환입	144,660,472	100,000	366,771	-	-	145,127,243
퇴직급여충당부채환입	-	14,036,645	-	-	-	14,036,645
기타수익	364,645,936	160,120,400	-	-	-	524,766,336
X. 수익총계	546,882,158,802	20,325,840,321	12,401,207,525	22,967,053,456	(23,427,249,210)	579,149,010,894
XI. 재정운영결과(VI-X)	(96,872,957,763)	(3,732,759,739)	(2,960,631,463)	17,682,843,450	-	(85,883,505,515)

2020년1월1일부터 2020년12월31일까지

(단위: 원)

직전연도 (2020년)						과 목
일반회계	기타 특별회계	기금	지방공기업 특별회계	내부거래	계	
203,026,095,437	14,038,262,280	12,901,623,115	141,684,860	(28,324,204,111)	201,783,461,581	IV. 민간등이전비용
143,587,905,532	2,460,881,210	254,524,180	-	-	146,303,310,922	민간보조금
26,109,390	-	215,517,050	-	-	241,626,440	민간장학금
50,234,380	-	-	-	-	50,234,380	이차보전금
1,221,839,000	-	-	-	-	1,221,839,000	출연금
21,530,321,630	11,577,381,070	11,019,457,181	86,483,860	(28,324,204,111)	15,889,439,630	전출금비용
961,100,850	-	-	-	-	961,100,850	지방공공기관보조금
35,648,584,655	-	1,412,124,704	55,201,000	-	37,115,910,359	기타이전비용
25,968,280,518	1,039,635,077	157,380,694	19,507,256,899	-	46,672,553,188	V. 기타비용
56,519,362	-	-	354,622,881	-	411,142,243	자산처분손실
21,975,387	-	-	-	-	21,975,387	자산감액손실
6,586,855,562	426,402,794	5,788,217	63,007,887	-	7,082,054,460	일반유형자산감가상각비
12,550,339,480	127,030,415	148,764,277	-	-	12,826,134,172	주민편의시설감가상각비
3,527,602,774	479,429,602	-	19,033,733,235	-	23,040,765,611	사회기반시설감가상각비
182,871,986	4,983,333	-	12,984,026	-	200,839,345	무형자산상각비
3,042,115,967	345,203	-	-	-	3,042,461,170	대손상각비
-	1,443,730	2,828,200	42,908,870	-	47,180,800	기타비용
408,258,458,937	20,714,130,979	13,711,373,571	40,427,442,872	(28,990,963,111)	454,120,443,248	VI. 비용총계
86,728,668,021	349,014,363	817,241,141	13,759,247,728	(666,759,000)	100,987,412,253	VII. 자체조달수익
63,103,209,890	-	-	-	-	63,103,209,890	지방세수익
10,356,000,422	135,275,098	810,661,141	13,331,113,846	(666,759,000)	23,966,291,507	경상세외수익
13,269,457,709	213,739,265	6,580,000	428,133,882	-	13,917,910,856	임시세외수익
409,979,846,037	21,384,926,710	123,560,000	112,000,000	-	431,600,332,747	VIII. 정부간이전수익
142,128,122,000	-	-	-	-	142,128,122,000	지방교부세수익
84,946,109,000	-	-	-	-	84,946,109,000	시·군 조정교부금수익
130,346,329,206	18,381,921,820	-	112,000,000	-	148,840,251,026	국고보조금수익
52,494,285,831	3,003,004,890	123,560,000	-	-	55,620,850,721	시도비보조금수익
65,000,000	-	-	-	-	65,000,000	자치단체간부담금수익
-	-	-	-	-	-	기타정부간이전수익
2,723,007,030	4,000,322,047	13,571,829,398	9,227,492,570	(28,324,204,111)	1,198,446,934	IX. 기타수익
1,784,291,070	3,827,931,000	13,484,633,181	9,227,348,860	(28,324,204,111)	-	전입금수익
-	-	87,082,000	-	-	87,082,000	기부금수익
115,237,629	590,000	114,217	143,710	-	116,085,556	대손충당금환입
-	19,728,447	-	-	-	19,728,447	퇴직급여충당부채환입
823,478,331	152,072,600	-	-	-	975,550,931	기타수익
499,431,521,088	25,734,263,120	14,512,630,539	23,098,740,298	(28,990,963,111)	533,786,191,934	X. 수익총계
(91,173,062,151)	(5,020,132,141)	(801,256,968)	17,328,702,574	-	(79,665,748,686)	XI. 재정운영결과(VI-X)

3. 관리책임자산명세서

2021년 12월 31일 현재

구분	내역	자산명	관리부서
유산자산	문화재	강영천 효자문	문화체육과
		삼층단	문화체육과
	기념비 및 표지석	캐나다참전비	복지정책과
		현충탑	복지정책과
		가평의병3.1항일운동기념비	복지정책과
		호주전투기념비	복지정책과
		뉴질랜드기념비	복지정책과
		용문산전투전적비	복지정책과
		영연방 참전비	복지정책과
		미 시다시 한국전 참전 전승 기념비	복지정책과
		자연자원	보호수

※ 유산자산 등은 지방자치단체에 관리책임이 부여된 것에 한함

4. 예산회계와 재무회계의 차이에 대한 명세서

2021년1월1일부터 2021년12월31일까지

(단위: 원)

구 분	일반회계	기타 특별회계	기금	지방공기업 특별회계	내부거래	계
I. 2021회계연도의 세출액	627,701,847,937	22,402,911,044	19,115,604,665	65,320,840,829	(136,817,258,435)	597,723,946,040
II. 세출 조정사항	(177,692,646,898)	(5,809,830,462)	(9,675,028,603)	(24,670,943,923)	113,390,009,225	(104,458,440,661)
1. 자금유출이 없는 비용	27,214,595,114	1,268,834,448	7,822,529,892	16,931,102,097	-	53,237,061,551
자산처분손실	845,743	-	-	880,877,897	-	881,723,640
자산손상차손	18,388,701	-	-	-	-	18,388,701
감가상각비	24,459,181,036	1,137,017,509	159,905,698	19,637,268,657	-	45,393,372,900
대손상각비	1,811,544,332	4,193,890	1,174	5,713,660	-	1,821,453,056
퇴직급여	924,635,302	3,702,869	-	205,256,722	-	1,133,594,893
기타 자금유출이 없는 비용	-	123,920,180	216,860	-	-	124,137,040
발생주의 기간비용 조정사항	-	-	7,662,406,160	(3,798,014,839)	-	3,864,391,321
2. 자산취득으로 인한 자금 유출액	(189,465,726,555)	(6,613,441,600)	(9,436,492,635)	(41,368,850,950)	102,405,160,225	(144,479,351,515)
판매용 부동산 등 취득	-	-	-	-	-	-
장·단기융자금 회수	(79,128,609,000)	(775,571,000)	(9,304,143,225)	-	89,208,323,225	-
일반유형자산 취득	(7,205,527,855)	(1,776,010,810)	(86,749,410)	-	-	(9,068,288,075)
주민편의시설 취득	(52,254,221,460)	(1,252,750,790)	(45,600,000)	-	-	(53,552,572,250)
사회기반시설 취득	(39,758,118,210)	-	-	(41,368,850,950)	-	(81,126,969,160)
기타 자산취득으로 인한 자금 유출	(11,119,250,030)	(2,809,109,000)	-	-	13,196,837,000	(731,522,030)
3. 부채 상환으로 인한 자금 유출액	(15,441,515,457)	(465,223,310)	(8,061,065,860)	(139,155,920)	10,984,849,000	(13,122,111,547)
차입부채 상환	(5,567,180,000)	-	(8,060,849,000)	-	10,984,849,000	(2,643,180,000)
보조금 집행잔액 부채 상환	(8,817,695,537)	(461,159,070)	(216,860)	-	-	(9,279,071,467)
퇴직금 지급	(1,056,639,920)	(4,064,240)	-	(139,155,920)	-	(1,199,860,080)
기타 부채상환으로 인한 자금 유출	-	-	-	-	-	-
4. 순자산감소로 인한 자금 유출액	-	-	-	(94,039,150)	-	(94,039,150)
자본잉여금 반납	-	-	-	(94,039,150)	-	(94,039,150)
5. 기금예치로 인한 자금 유출액	-	-	-	-	-	-
기금예치금의 적립	-	-	-	-	-	-
III 성질별재정운영보고서의비용 (I+II)	450,009,201,039	16,593,080,582	9,440,576,062	40,649,896,906	(23,427,249,210)	493,265,505,379

(단위: 원)

구 분	일반회계	기타 특별회계	기금	지방공기업 특별회계	내부거래	계
IV. 2021회계연도의 세입액	746,640,362,678	25,938,909,481	119,456,644,840	83,577,266,291	(136,817,258,435)	838,795,924,855
V. 세입 조정사항	(199,758,203,876)	(5,613,069,160)	(107,055,437,315)	(60,610,212,835)	113,390,009,225	(259,646,913,961)
1. 전년도 순세계잉여금 및 이월금	(172,526,845,315)	(4,481,999,229)	(28,756,244,139)	(23,011,584,494)	-	(228,776,673,177)
2. 자금유입이 없는 수익	(177,219,614)	158,619,405	7,689,789,699	(3,163,947,280)	-	4,507,242,210
징수결정액과 수납액의 차이	(4,028,649,165)	10,690,031	7,741,860,108	(3,182,256,950)	-	541,644,024
자산처분이익	3,794,074,651	-	-	-	-	3,794,074,651
대손충당금환입	144,660,472	100,000	366,771	-	-	145,127,243
퇴직급여충당부채환입	-	14,036,645	-	-	-	14,036,645
자산손상차손환입	-	-	-	-	-	-
기타 자금유입이 없는 수익	364,645,936	160,120,400	-	-	-	524,766,336
발생주의 기간수익 조정사항	(451,951,508)	(26,327,671)	(52,437,180)	18,309,670	-	(512,406,689)
3. 자산 처분으로 인한 자금 유입액	(12,005,134,750)	(1,025,505,000)	(3,030,659,650)	(2,142,959,271)	10,984,849,000	(7,219,409,671)
채고자산 판매	-	-	-	-	-	-
장·단기대여금 회수	(6,990,755,000)	(980,094,000)	(3,030,659,650)	-	10,984,849,000	(16,659,650)
일반유형자산 처분	(4,152,449,750)	(45,411,000)	-	(2,142,959,271)	-	(6,340,820,021)
기타 자산처분으로 인한 자금 유입	(861,930,000)	-	-	-	-	(861,930,000)
4. 부채 증가로 인한 자금 유입액	(15,049,004,197)	(264,184,336)	(82,958,323,225)	-	89,208,323,225	(9,063,188,533)
차입부채 증가	(6,250,000,000)	-	(82,958,323,225)	-	89,208,323,225	-
보조금 집행잔액 부채 증가	(8,799,004,197)	(264,184,336)	-	-	-	(9,063,188,533)
기타 부채증가로 인한 자금 유입	-	-	-	-	-	-
5. 순자산증가로 인한 자금 유입액	-	-	-	(32,291,721,790)	13,196,837,000	(19,094,884,790)
자본잉여금 수입	-	-	-	(32,291,721,790)	13,196,837,000	(19,094,884,790)
VI. 성실재정운영표 의 수익(IV+V)	546,882,158,802	20,325,840,321	12,401,207,525	22,967,053,456	(23,427,249,210)	579,149,010,894
VII. 재정운영표의 재정운영결과(III-VI)	(96,872,957,763)	(3,732,759,739)	(2,960,631,463)	17,682,843,450	-	(85,883,505,515)

재정운영표(일반회계)

당해연도 2021년1월1일부터 2021년12월31일까지

직전연도 2020년1월1일부터 2020년12월31일까지

경기도 가평군

(단위 : 원)

과목	당해연도(2021년)			직전연도(2020년)		
	총원가	사업수익	순원가	총원가	사업수익	순원가
I.사업순원가	360,062,559,625	164,514,005,331	195,548,554,294	317,191,515,367	188,526,125,141	128,665,390,226
일반공공행정	25,638,616,683	1,022,036,000	24,616,580,683	26,481,981,784	1,027,621,620	25,454,360,164
입법및선거관리	717,860,605	-	717,860,605	622,613,945	-	622,613,945
자치행정과	129,007,110	-	129,007,110	-	-	-
공명선거관리	129,007,110	-	129,007,110	-	-	-
의회사무과	588,853,495	-	588,853,495	622,613,945	-	622,613,945
책임의장·자치의정구현	588,853,495	-	588,853,495	622,613,945	-	622,613,945
지방행정·재정지원	11,248,380,588	303,334,730	10,945,045,858	11,261,307,800	405,846,050	10,855,461,750
기획감사담당관	10,033,306,750	-	10,033,306,750	9,964,077,330	-	9,964,077,330
시설관리공단 관리	10,033,306,750	-	10,033,306,750	9,964,077,330	-	9,964,077,330
세정과	1,215,073,838	303,334,730	911,739,108	1,297,230,470	405,846,050	891,384,420
수입 관리	1,215,073,838	303,334,730	911,739,108	1,297,230,470	405,846,050	891,384,420
재정·금융	-	-	-	-	-	-
일반행정	13,672,375,490	718,701,270	12,953,674,220	14,598,060,039	621,775,570	13,976,284,469
기획감사담당관	1,737,501,655	11,678,000	1,725,823,655	1,969,520,733	2,200,220	1,967,320,513
혁신적인 군정 지원체계 강화	1,608,788,531	11,678,000	1,597,110,531	1,899,572,673	2,200,220	1,897,372,453
열린감사 운영	57,461,414	-	57,461,414	42,520,060	-	42,520,060
인구늘리기	71,251,710	-	71,251,710	27,428,000	-	27,428,000
자치행정과	3,934,397,928	1,200,000	3,933,197,928	3,925,372,301	15,000,000	3,910,372,301
지방행정 역량강화	3,800,077,588	1,200,000	3,798,877,588	3,758,106,621	-	3,758,106,621
주민자치 및 대외 교류협력 활성화	134,320,340	-	134,320,340	167,265,680	15,000,000	152,265,680
복지정책과	652,376,000	31,263,000	621,113,000	673,580,000	30,666,000	642,914,000
자원봉사기반강화	652,376,000	31,263,000	621,113,000	673,580,000	30,666,000	642,914,000
민원지적과	215,680,111	146,768,360	68,911,751	121,249,155	30,653,190	90,595,965
주민 행정 편의 도모	215,680,111	146,768,360	68,911,751	121,249,155	30,653,190	90,595,965
일자리경제과	955,488,132	354,708,670	600,779,462	650,180,988	191,848,120	458,332,868
마을공동체 성장기반 구축	955,488,132	354,708,670	600,779,462	650,180,988	191,848,120	458,332,868
건설과	1,118,137,541	94,970,700	1,023,166,841	1,112,188,255	79,368,650	1,032,819,605
주민편의시설관리	1,118,137,541	94,970,700	1,023,166,841	1,112,188,255	79,368,650	1,032,819,605
회계과	3,134,837,823	78,112,540	3,056,725,283	4,146,871,568	272,039,390	3,874,832,178
안전하고 쾌적한 재산관리	1,833,030,173	78,112,540	1,754,917,633	2,730,289,921	272,039,390	2,458,250,531
편리한 행정업무 추진지원	1,301,807,650	-	1,301,807,650	1,416,581,647	-	1,416,581,647

재정운영표(일반회계)

당해연도 2021년01월01일부터 2021년12월31일까지

직전연도 2020년01월01일부터 2020년12월31일까지

경기도 가평군

(단위 : 원)

과목	당해연도(2021년)			직전연도(2020년)		
	총원가	사업수익	순원가	총원가	사업수익	순원가
가평읍	335,878,187	-	335,878,187	351,631,309	-	351,631,309
주민자치 기반강화	335,878,187	-	335,878,187	351,631,309	-	351,631,309
설악면	405,847,060	-	405,847,060	411,154,674	-	411,154,674
주민자치 기반 강화	405,847,060	-	405,847,060	-	-	-
청평면	285,030,112	-	285,030,112	286,013,262	-	286,013,262
주민자치 기반강화	285,030,112	-	285,030,112	286,013,262	-	286,013,262
상면	271,469,010	-	271,469,010	317,874,956	-	317,874,956
주민자치 기반강화	271,469,010	-	271,469,010	317,874,956	-	317,874,956
조종면	297,810,742	-	297,810,742	293,232,946	-	293,232,946
주민자치기반강화	297,810,742	-	297,810,742	293,232,946	-	293,232,946
북면	327,921,189	-	327,921,189	339,189,892	-	339,189,892
주민자치기반강화	327,921,189	-	327,921,189	339,189,892	-	339,189,892
공공질서및안전	17,342,239,974	13,021,279,220	4,320,960,754	31,801,353,432	22,808,111,392	8,993,242,040
경찰	-	-	-	-	-	-
재난방재·민방위	17,342,239,974	13,021,279,220	4,320,960,754	31,801,353,432	22,808,111,392	8,993,242,040
안전재난과	17,342,239,974	13,021,279,220	4,320,960,754	31,801,353,432	22,808,111,392	8,993,242,040
자연재난 예방·대비·대응·복구	1,774,671,492	292,420,500	1,482,250,992	30,046,628,270	22,676,399,080	7,370,229,190
지역방위 대응태세 확립	687,875,576	5,291,000	682,584,576	603,064,313	4,026,489	599,037,824
사회안전망구축	1,145,831,103	19,474,580	1,126,356,523	1,151,660,849	127,685,823	1,023,975,026
안전사고 예방 및 사회재난 대응·복구	885,489,583	143,928,550	741,561,033	-	-	-
코로나19대응 지원	12,848,372,220	12,560,164,590	288,207,630	-	-	-
소방	-	-	-	-	-	-
교육	5,475,612,336	1,600,058,230	3,875,554,106	4,683,677,131	56,217,010	4,627,460,121
유아및초중등교육	4,971,083,603	5,400,000	4,965,683,603	4,366,293,105	4,911,900	4,361,381,205
평생교육사업소	4,971,083,603	5,400,000	4,965,683,603	4,366,293,105	4,911,900	4,361,381,205
교육환경 개선 및 인재육성 지원	4,971,083,603	5,400,000	4,965,683,603	4,366,293,105	4,911,900	4,361,381,205
고등교육	-	-	-	-	-	-
평생·직업교육	504,528,733	1,594,658,230	(1,090,129,497)	317,384,026	51,305,110	266,078,916
평생교육사업소	504,528,733	1,594,658,230	(1,090,129,497)	317,384,026	51,305,110	266,078,916
평생학습기반 조성 및 활성화	504,528,733	1,594,658,230	(1,090,129,497)	317,384,026	51,305,110	266,078,916
문화및관광	25,069,010,575	10,271,853,869	14,797,156,706	18,747,466,920	11,079,514,304	7,667,952,616
문화예술	5,199,061,241	1,706,558,860	3,492,502,381	5,462,360,742	2,050,404,577	3,411,956,165

재정운영표(일반회계)

당해연도 2021년01월01일부터 2021년12월31일까지

직전연도 2020년01월01일부터 2020년12월31일까지

경기도 가평군

(단위 : 원)

과목	당해연도(2021년)			직전연도(2020년)		
	총원가	사업수익	순원가	총원가	사업수익	순원가
문화체육과	3,512,700,542	1,504,519,870	2,008,180,672	3,702,701,346	1,783,471,542	1,919,229,804
문화예술 진흥	3,066,200,542	1,503,902,110	1,562,298,432	3,445,784,546	1,783,471,542	1,662,313,004
축제관리	446,500,000	617,760	445,882,240	256,916,800	-	256,916,800
평생교육사업소	1,686,360,699	202,038,990	1,484,321,709	1,759,659,396	266,933,035	1,492,726,361
도서관 서비스 확충	1,686,360,699	202,038,990	1,484,321,709	1,759,659,396	266,933,035	1,492,726,361
관광	8,629,363,136	2,651,793,619	5,977,569,517	5,213,983,011	4,068,943,047	1,145,039,964
관광과	8,629,363,136	2,651,793,619	5,977,569,517	5,213,983,011	4,068,943,047	1,145,039,964
관광 기반 확충 및 관리	8,629,363,136	2,651,793,619	5,977,569,517	5,213,983,011	4,068,943,047	1,145,039,964
체육	8,239,617,437	3,987,063,450	4,252,553,987	6,627,247,075	4,450,756,655	2,176,490,420
문화체육과	8,239,617,437	3,987,063,450	4,252,553,987	6,627,247,075	4,450,756,655	2,176,490,420
체육산업 육성	8,239,617,437	3,987,063,450	4,252,553,987	6,627,247,075	4,450,756,655	2,176,490,420
문화재	3,000,968,761	1,926,437,940	1,074,530,821	1,443,876,092	509,410,025	934,466,067
문화체육과	3,000,968,761	1,926,437,940	1,074,530,821	1,443,876,092	509,410,025	934,466,067
문화유산 보존 및 관리	3,000,968,761	1,926,437,940	1,074,530,821	1,443,876,092	509,410,025	934,466,067
문화및관광일반	-	-	-	-	-	-
환경	24,050,273,284	10,877,105,470	13,173,167,814	22,071,443,881	8,246,269,525	13,825,174,356
상하수도·수질	2,305,252,007	590,490,380	1,714,761,627	1,651,895,768	166,889,875	1,485,005,893
환경과	410,723,535	10,000,000	400,723,535	347,942,240	3,502,500	344,439,740
수질환경 보전	410,723,535	10,000,000	400,723,535	347,942,240	3,502,500	344,439,740
축산유통과	49,229,550	3,010,910	46,218,640	-	-	-
상하수도·수질	49,229,550	3,010,910	46,218,640	-	-	-
상수도사업소	1,259,992,603	411,625,280	848,367,323	651,146,460	-	651,146,460
상수도관리	1,259,992,603	411,625,280	848,367,323	651,146,460	-	651,146,460
하수도사업소	585,306,319	165,854,190	419,452,129	652,807,068	163,387,375	489,419,693
상하수도·수질	585,306,319	165,854,190	419,452,129	652,807,068	163,387,375	489,419,693
폐기물	12,257,722,953	2,398,631,670	9,859,091,283	12,026,969,402	2,309,685,440	9,717,283,962
환경과	12,257,722,953	2,398,631,670	9,859,091,283	12,026,969,402	2,309,685,440	9,717,283,962
폐기물 처리 및 자원화	12,257,722,953	2,398,631,670	9,859,091,283	12,026,969,402	2,309,685,440	9,717,283,962
대기	-	-	-	-	-	-
자연	3,744,197,352	4,730,546,230	(986,348,878)	2,292,130,169	2,189,695,150	102,435,019
환경과	3,635,075,286	2,148,546,230	1,486,529,056	2,083,771,409	1,464,695,150	619,076,259
자연환경 보호	3,635,075,286	2,148,546,230	1,486,529,056	2,083,771,409	1,464,695,150	619,076,259

재정운영표(일반회계)

당해연도 2021년1월1일부터 2021년12월31일까지

직전연도 2020년1월1일부터 2020년12월31일까지

경기도 가평군

(단위 : 원)

과목	당해연도(2021년)			직전연도(2020년)		
	총원가	사업수익	순원가	총원가	사업수익	순원가
산림과	109,122,066	2,582,000,000	(2,472,877,934)	208,358,760	725,000,000	(516,641,240)
자연환경 보호	109,122,066	2,582,000,000	(2,472,877,934)	208,358,760	725,000,000	(516,641,240)
해양	-	-	-	-	-	-
환경보호일반	5,743,100,972	3,157,437,190	2,585,663,782	6,100,448,542	3,579,999,060	2,520,449,482
환경과	5,141,932,310	3,057,437,190	2,084,495,120	5,577,225,706	3,479,999,060	2,097,226,646
환경정책 추진	141,564,330	10,000,000	131,564,330	274,332,900	10,000,000	264,332,900
대기환경 보전	5,000,367,980	3,047,437,190	1,952,930,790	5,302,892,806	3,469,999,060	1,832,893,746
보건소	601,168,662	100,000,000	501,168,662	523,222,836	100,000,000	423,222,836
친환경정책기반강화	601,168,662	100,000,000	501,168,662	523,222,836	100,000,000	423,222,836
사회복지	132,912,775,254	92,593,281,360	40,319,493,894	125,475,065,277	89,329,134,663	36,145,930,614
기초생활보장	11,188,832,738	10,056,589,550	1,132,243,188	11,351,754,238	10,321,598,930	1,030,155,308
복지정책과	11,188,832,738	10,056,589,550	1,132,243,188	11,351,754,238	10,321,598,930	1,030,155,308
국민기초생활보장	11,188,832,738	10,056,589,550	1,132,243,188	11,351,754,238	10,321,598,930	1,030,155,308
취약계층지원	30,213,130,972	21,132,878,980	9,080,251,992	27,479,276,006	19,159,079,720	8,320,196,286
복지정책과	2,295,337,066	1,677,261,250	618,075,816	1,392,323,270	979,949,050	412,374,220
맞춤형 복지서비스 지원 및 나눔문화 확산	2,295,337,066	1,677,261,250	618,075,816	1,392,323,270	979,949,050	412,374,220
행복돌봄과	20,969,291,620	13,671,559,420	7,297,732,200	20,081,651,690	13,196,059,090	6,885,592,600
장애인복지증진 및 노숙인보호	20,969,291,620	13,671,559,420	7,297,732,200	20,081,651,690	13,196,059,090	6,885,592,600
보건소	6,948,502,286	5,784,058,310	1,164,443,976	6,005,301,046	4,983,071,580	1,022,229,466
맞춤형 건강서비스 제공(정신 보건의료서비스 제고)	6,948,502,286	5,784,058,310	1,164,443,976	6,005,301,046	4,983,071,580	1,022,229,466
보육·가족및여성	21,411,055,900	14,406,589,130	7,004,466,770	21,792,411,557	15,692,384,620	6,100,026,937
행복돌봄과	21,411,055,900	14,406,589,130	7,004,466,770	21,792,411,557	15,692,384,620	6,100,026,937
영유아 및 아동 복지증진	18,715,620,357	13,315,419,890	5,400,200,467	19,001,363,946	14,365,416,730	4,635,947,216
여성가족다문화 복지 증진	2,695,435,543	1,091,169,240	1,604,266,303	2,791,047,611	1,326,967,890	1,464,079,721
노인·청소년	63,141,386,699	44,144,682,330	18,996,704,369	57,102,059,846	40,432,481,290	16,669,578,556
복지정책과	598,812,897	52,440,500	546,372,397	-	-	-
노인복지 증진 및 장사시설 운영	598,812,897	52,440,500	546,372,397	-	-	-
평생교육사업소	2,237,703,909	460,118,860	1,777,585,049	1,321,807,398	1,172,872,010	148,935,388
청소년 역량증진 건전활동 지원	2,237,703,909	460,118,860	1,777,585,049	1,321,807,398	1,172,872,010	148,935,388
행복돌봄과	60,304,869,893	43,632,122,970	16,672,746,923	55,780,252,448	39,259,609,280	16,520,643,168
노인복지증진	60,304,869,893	43,632,122,970	16,672,746,923	55,780,252,448	39,259,609,280	16,520,643,168
노동	3,426,353,837	1,834,601,020	1,591,752,817	4,439,876,460	2,857,795,843	1,582,080,617

재정운영표(일반회계)

당해연도 2021년01월01일부터 2021년12월31일까지

직전연도 2020년01월01일부터 2020년12월31일까지

경기도 가평군

(단위 : 원)

과목	당해연도(2021년)			직전연도(2020년)		
	총원가	사업수익	순원가	총원가	사업수익	순원가
일자리경제과	3,426,353,837	1,834,601,020	1,591,752,817	4,439,876,460	2,857,795,843	1,582,080,617
고용촉진 및 근로자 복지 증진	3,426,353,837	1,834,601,020	1,591,752,817	4,439,876,460	2,857,795,843	1,582,080,617
보훈	1,806,951,298	208,398,030	1,598,553,268	1,834,123,430	211,672,990	1,622,450,440
복지정책과	1,806,951,298	208,398,030	1,598,553,268	1,834,123,430	211,672,990	1,622,450,440
보훈관리 및 지원	1,806,951,298	208,398,030	1,598,553,268	1,834,123,430	211,672,990	1,622,450,440
주택	-	-	-	-	-	-
사회복지일반	1,725,063,810	809,542,320	915,521,490	1,475,563,740	654,121,270	821,442,470
복지정책과	1,725,063,810	809,542,320	915,521,490	1,475,563,740	654,121,270	821,442,470
지역사회복지실현	1,725,063,810	809,542,320	915,521,490	1,475,563,740	654,121,270	821,442,470
보건	6,705,705,585	2,996,283,850	3,709,421,735	6,617,036,043	3,041,860,180	3,575,175,863
보건의료	6,452,748,065	2,862,635,260	3,590,112,805	6,345,852,749	2,881,317,320	3,464,535,429
허가민원과	13,100,000	-	13,100,000	9,500,000	-	9,500,000
공중위생서비스선진화	13,100,000	-	13,100,000	9,500,000	-	9,500,000
보건소	6,439,648,065	2,862,635,260	3,577,012,805	6,336,352,749	2,881,317,320	3,455,035,429
행정서비스 생산성 제고 (보건의료서비스 제고)	815,367,219	177,762,560	637,604,659	1,167,749,996	24,470,150	1,143,279,846
보건의료기관 인프라 구축(방호구호)	2,259,905,414	1,217,324,640	1,042,580,774	1,443,912,867	1,235,628,890	208,283,977
맞춤형 건강서비스제공 (보건의료서비스 제공)	3,364,375,432	1,467,548,060	1,896,827,372	3,724,689,886	1,621,218,280	2,103,471,606
식품의약안전	252,957,520	133,648,590	119,308,930	271,183,294	160,542,860	110,640,434
허가민원과	252,957,520	133,648,590	119,308,930	271,183,294	160,542,860	110,640,434
식품위생관리	252,957,520	133,648,590	119,308,930	271,183,294	160,542,860	110,640,434
농림해양수산	59,847,366,985	23,667,849,085	36,179,517,900	43,243,210,217	24,091,081,395	19,152,128,822
농업·농촌	38,994,936,189	18,156,427,355	20,838,508,834	29,166,612,945	13,483,258,741	15,683,354,204
건설과	3,976,253,358	832,485,280	3,143,768,078	1,750,111,428	576,307,124	1,173,804,304
농업 경쟁력 강화	3,976,253,358	832,485,280	3,143,768,078	1,750,111,428	576,307,124	1,173,804,304
허가민원과	109,024,130	59,289,500	49,734,630	74,564,950	47,381,900	27,183,050
농지 보전 및 인허가관리	109,024,130	59,289,500	49,734,630	74,564,950	47,381,900	27,183,050
농업정책과	17,514,789,730	11,221,561,885	6,293,227,845	20,351,100,525	11,682,541,917	8,668,558,608
농촌생활환경개선	10,222,328,910	5,880,363,250	4,341,965,660	5,631,187,730	3,331,205,950	2,299,981,780
농업경쟁력강화	6,701,150,160	5,159,148,575	1,542,001,585	8,686,032,922	5,965,504,757	2,720,528,165
채무활동	-	-	-	627,800	-	627,800
농촌생활환경개선	563,306,980	182,050,060	381,256,920	498,343,370	146,776,066	351,567,304
농업 정예인력 육성	28,003,680	-	28,003,680	18,311,500	-	18,311,500

재정운영표(일반회계)

당해연도 2021년01월01일부터 2021년12월31일까지

직전연도 2020년01월01일부터 2020년12월31일까지

경기도 가평군

(단위 : 원)

과목	당해연도(2021년)			직전연도(2020년)		
	총원가	사업수익	순원가	총원가	사업수익	순원가
축산유통과	10,372,423,992	5,138,107,840	5,234,316,152	-	-	-
축산경쟁력육성	9,072,480,025	4,896,103,310	4,176,376,715	5,516,597,203	2,239,055,144	3,277,542,059
농업경쟁력강화	1,299,943,967	242,004,530	1,057,939,437	-	-	-
소득개발과	3,482,381,054	584,876,960	2,897,504,094	3,392,970,437	600,854,550	2,792,115,887
농업기술개발 및 보급	2,071,160,912	457,708,200	1,613,452,712	2,028,654,125	359,629,550	1,669,024,575
농업 정예인력 육성	5,000,000	-	5,000,000	-	-	-
가평클린농업 기반지원 강화	1,406,220,142	127,168,760	1,279,051,382	1,364,316,312	241,225,000	1,123,091,312
기술기획과	3,540,063,925	320,105,890	3,219,958,035	3,597,865,605	576,173,250	3,021,692,355
농업 정예인력 육성	1,488,641,722	107,226,470	1,381,415,252	1,305,788,482	159,138,050	1,146,650,432
가평클린농업기반지원 강화	706,165,681	27,892,500	678,273,181	820,987,789	121,700,000	699,287,789
농촌생활환경개선	1,345,256,522	184,986,920	1,160,269,602	1,471,089,334	295,335,200	1,175,754,134
임업·산촌	20,078,880,170	5,146,314,920	14,932,565,250	12,559,296,280	10,347,281,929	2,212,014,351
산림과	20,078,871,970	5,146,314,920	14,932,557,050	12,559,274,202	10,347,281,929	2,211,992,273
산림 재해방지	14,017,746,617	2,074,731,340	11,943,015,277	5,575,663,515	7,138,001,289	(1,562,337,774)
산림 자원화	6,061,125,353	3,071,583,580	2,989,541,773	6,983,610,687	3,209,280,640	3,774,330,047
허가민원과	8,200	-	8,200	22,078	-	22,078
산림재해 방지	8,200	-	8,200	22,078	-	22,078
해양수산·어촌	773,550,626	365,106,810	408,443,816	1,517,300,992	260,540,725	1,256,760,267
건설과	178,278,050	53,193,860	125,084,190	-	-	-
정착 안전한 수상데저 문화	178,278,050	53,193,860	125,084,190	-	-	-
축산유통과	595,272,576	311,912,950	283,359,626	-	-	-
수산경쟁력강화	595,272,576	311,912,950	283,359,626	-	-	-
산업·중소기업및에너지	17,418,220,441	2,341,451,200	15,076,769,241	7,969,079,200	4,925,567,400	3,043,511,800
산업금융지원	-	-	-	-	-	-
산업기술지원	-	-	-	-	-	-
무역및투자유치	-	-	-	-	-	-
산업진흥·고도화	6,506,207,965	143,098,050	6,363,109,915	1,559,572,991	303,264,680	1,256,308,311
일자리경제과	6,506,207,965	143,098,050	6,363,109,915	1,559,572,991	303,264,680	1,256,308,311
산업진흥	6,506,207,965	143,098,050	6,363,109,915	1,559,572,991	303,264,680	1,256,308,311
에너지및자원개발	8,829,227,480	572,281,980	8,256,945,500	5,534,166,300	4,008,180,000	1,525,986,300
일자리경제과	8,829,227,480	572,281,980	8,256,945,500	5,534,166,300	4,008,180,000	1,525,986,300
공급 미래지향적 에너지	8,829,227,480	572,281,980	8,256,945,500	5,534,166,300	4,008,180,000	1,525,986,300

재정운영표(일반회계)

당해연도 2021년1월1일부터 2021년12월31일까지

직전연도 2020년1월1일부터 2020년12월31일까지

경기도 가평군

(단위 : 원)

과목	당해연도(2021년)			직전연도(2020년)		
	총원가	사업수익	순원가	총원가	사업수익	순원가
산업·중소기업일반	2,082,784,996	1,626,071,170	456,713,826	875,339,909	614,122,720	261,217,189
일자리경제과	2,082,784,996	1,626,071,170	456,713,826	875,339,909	614,122,720	261,217,189
물가안정	2,082,784,996	1,626,071,170	456,713,826	875,339,909	614,122,720	261,217,189
교통및물류	19,238,048,533	2,646,310,915	16,591,737,618	15,660,192,652	3,494,202,616	12,165,990,036
도로	7,173,706,065	504,236,440	6,669,469,625	6,134,061,981	1,833,638,450	4,300,423,531
건설과	7,173,706,065	504,236,440	6,669,469,625	6,134,061,981	1,833,638,450	4,300,423,531
도로망구축및관리	7,173,706,065	504,236,440	6,669,469,625	6,134,061,981	1,833,638,450	4,300,423,531
도시철도	-	-	-	-	-	-
해운·항만	-	-	-	-	-	-
항공·공항	-	-	-	-	-	-
대중교통·물류등기타	12,064,342,468	2,142,074,475	9,922,267,993	9,526,130,671	1,660,564,166	7,865,566,505
교통과	12,064,342,468	2,142,074,475	9,922,267,993	9,526,130,671	1,660,564,166	7,865,566,505
교통환경 개선	12,064,342,468	2,142,074,475	9,922,267,993	9,526,130,671	1,660,564,166	7,865,566,505
국도및지역개발	26,364,689,975	3,476,496,132	22,888,193,843	14,441,008,830	20,426,545,036	(5,985,536,206)
수자원	11,907,745,739	1,391,366,680	10,516,379,059	5,131,626,537	16,306,305,026	(11,174,678,489)
건설과	11,907,745,739	1,391,366,680	10,516,379,059	-	-	-
재해예방 하천조성	11,907,745,739	1,391,366,680	10,516,379,059	-	-	-
지역및도시	14,456,944,236	2,085,129,452	12,371,814,784	9,309,382,293	4,120,240,010	5,189,142,283
건축과	462,417,080	39,442,000	422,975,080	253,283,480	8,431,500	244,851,980
도시개발	462,417,080	39,442,000	422,975,080	253,283,480	8,431,500	244,851,980
민원지적과	1,032,234,954	229,675,000	802,559,954	847,197,549	183,723,000	663,474,549
도시개발	1,032,234,954	229,675,000	802,559,954	847,197,549	183,723,000	663,474,549
건설과	7,055,346,359	271,773,340	6,783,573,019	2,561,770,259	599,748,880	1,962,021,379
주민편익지역개발	2,072,825,297	271,773,340	1,801,051,957	2,561,770,259	599,748,880	1,962,021,379
주민편익 지역개발	4,982,521,062	-	4,982,521,062	-	-	-
도시과	3,419,442,022	1,544,239,112	1,875,202,910	2,059,068,577	3,328,336,630	(1,269,268,053)
도시개발	3,419,442,022	1,544,239,112	1,875,202,910	2,059,068,577	3,328,336,630	(1,269,268,053)
허가민원과	24,652,760	-	24,652,760	27,583,700	-	27,583,700
도시개발	24,652,760	-	24,652,760	27,583,700	-	27,583,700
가평읍	498,961,769	-	498,961,769	444,324,805	-	444,324,805
소규모 지역사회개발	498,961,769	-	498,961,769	444,324,805	-	444,324,805
설악면	334,704,900	-	334,704,900	354,139,783	-	354,139,783

재정운영표(일반회계)

당해연도 2021년01월01일부터 2021년12월31일까지

직전연도 2020년01월01일부터 2020년12월31일까지

경기도 가평군

(단위 : 원)

과목	당해연도(2021년)			직전연도(2020년)		
	총원가	사업수익	순원가	총원가	사업수익	순원가
소규모 지역사회 개발	334,704,900	-	334,704,900	-	-	-
청평면	407,278,661	-	407,278,661	379,589,358	-	379,589,358
소규모지역개발	407,278,661	-	407,278,661	379,589,358	-	379,589,358
상면	410,691,289	-	410,691,289	361,223,629	-	361,223,629
소규모 지역개발사업	410,691,289	-	410,691,289	361,223,629	-	361,223,629
조종면	407,158,344	-	407,158,344	391,997,497	-	391,997,497
소규모지역사회개발	407,158,344	-	407,158,344	391,997,497	-	391,997,497
북면	404,056,098	-	404,056,098	350,532,244	-	350,532,244
소규모지역사회개발	404,056,098	-	404,056,098	350,532,244	-	350,532,244
산업단지	-	-	-	-	-	-
과학기술	-	-	-	-	-	-
기술개발	-	-	-	-	-	-
과학기술연구지원	-	-	-	-	-	-
과학기술일반	-	-	-	-	-	-
예비비	-	-	-	-	-	-
예비비	-	-	-	-	-	-
기획감사담당관	-	-	-	-	-	-
예비비	-	-	-	-	-	-
기타	-	-	-	-	-	-
기타	-	-	-	-	-	-
II. 관리운영비	-	-	72,316,280,382	-	-	71,328,215,223
1. 인건비	-	-	62,113,207,942	-	-	59,132,922,608
급여	-	-	40,521,237,670	-	-	38,723,337,370
복리후생비	-	-	10,673,967,930	-	-	9,806,997,880
기타인건비	-	-	9,993,367,040	-	-	9,342,769,740
퇴직급여	-	-	924,635,302	-	-	1,259,817,618
2. 경비	-	-	1,432,463,010	-	-	1,374,902,615
도서구입및인쇄비	-	-	64,128,100	-	-	64,831,800
소모품비	-	-	626,083,660	-	-	565,302,370
홍보및광고비	-	-	23,508,390	-	-	19,992,990
지급수수료	-	-	75,737,370	-	-	40,865,635
일반유형자산수선유지비	-	-	32,137,280	-	-	4,446,020

재정운영표(일반회계)

당해연도 2021년01월01일부터 2021년12월31일까지

직전연도 2020년01월01일부터 2020년12월31일까지

경기도 가평군

(단위 : 원)

과목	당해연도(2021년)			직전연도(2020년)		
	총원가	사업수익	순원가	총원가	사업수익	순원가
주민편의시설수선유지비	-	-	14,764,810	-	-	1,999,700
사회기반시설수선유지비	-	-	-	-	-	3,038,750
기타자산수선유지비	-	-	-	-	-	-
교육훈련비	-	-	-	-	-	-
제세공과금	-	-	19,269,780	-	-	39,938,240
보험료및공제료	-	-	10,000	-	-	-
임차료	-	-	29,945,800	-	-	46,721,180
출장비	-	-	237,192,520	-	-	271,148,340
연구개발비	-	-	-	-	-	-
업무추진비	-	-	307,319,700	-	-	293,810,090
행사비	-	-	63,000	-	-	33,000
의회비	-	-	-	-	-	-
위탁대행사업비	-	-	-	-	-	-
예술단운동부운영비	-	-	-	-	-	-
주민자치활동운영비	-	-	-	-	-	-
징수교부금	-	-	-	-	-	-
연료비	-	-	-	-	-	-
원·정수구입비	-	-	-	-	-	-
용·지·주택매출원가	-	-	-	-	-	-
공립대학운영비	-	-	-	-	-	-
기타운영비	-	-	2,302,600	-	-	22,774,500
3. 정부간이전비용	-	-	1,044,000	-	-	-
시도비보조금	-	-	-	-	-	-
자치구 조정교부금	-	-	-	-	-	-
시군 조정교부금	-	-	-	-	-	-
지방자치단체간부담금	-	-	1,044,000	-	-	-
국가에대한부담금	-	-	-	-	-	-
교육비특별회계전출금	-	-	-	-	-	-
교육기관운영비보조금	-	-	-	-	-	-
4. 민간등이전비용	-	-	8,769,565,430	-	-	10,820,390,000
민간보조금	-	-	56,631,100	-	-	-
민간장학금	-	-	-	-	-	-

재정운영표(일반회계)

당해연도 2021년01월01일부터 2021년12월31일까지

직전연도 2020년01월01일부터 2020년12월31일까지

경기도 가평군

(단위 : 원)

과목	당해연도(2021년)			직전연도(2020년)		
	총원가	사업수익	순원가	총원가	사업수익	순원가
이차보전금	-	-	-	-	-	-
출연금	-	-	-	-	-	-
전출금비용	-	-	8,708,302,330	-	-	10,820,390,000
지방공공기관보조금	-	-	-	-	-	-
기타이전비용	-	-	4,632,000	-	-	-
Ⅲ. 비배분비용	-	-	17,630,361,032	-	-	19,738,728,347
1. 운영비	-	-	408,027,390	-	-	548,792,092
이자비용	-	-	408,027,390	-	-	548,792,092
2. 기타비용	-	-	17,222,333,642	-	-	19,189,936,255
자산처분손실	-	-	-	-	-	41,788,448
자산손상차손	-	-	28,188	-	-	6,518,367
일반유형자산감가상각비	-	-	3,063,820,681	-	-	2,920,656,097
주민편의시설감가상각비	-	-	10,873,040,880	-	-	10,944,193,179
사회기반시설감가상각비	-	-	2,156,653,452	-	-	2,219,009,223
무형자산상각비	-	-	26,646,109	-	-	15,654,974
외화환산손실	-	-	-	-	-	-
외환차손	-	-	-	-	-	-
대손상각비	-	-	1,811,544,332	-	-	3,042,115,967
기타비용	-	-	(709,400,000)	-	-	-
Ⅳ. 비배분수익	-	-	20,734,876,536	-	-	16,260,603,461
1. 자체조달수익	-	-	17,622,593,960	-	-	12,441,373,005
경상세외수익	-	-	1,451,381,284	-	-	2,002,764,996
임시세외수익	-	-	16,171,212,676	-	-	10,438,608,009
2. 기타수익	-	-	3,112,282,576	-	-	3,819,230,456
전입금수익	-	-	-	-	-	-
외화환산이익	-	-	-	-	-	-
외환차익	-	-	-	-	-	-
대손충당금환입	-	-	144,660,472	-	-	115,237,629
퇴직급여충당부채환입	-	-	-	-	-	-
자산손상차손환입	-	-	-	-	-	-
기타수익	-	-	364,645,936	-	-	823,478,331
기타비배분수익	-	-	2,602,976,168	-	-	2,880,514,496

재정운영표(일반회계)

당해연도 2021년01월01일부터 2021년12월31일까지

직전연도 2020년01월01일부터 2020년12월31일까지

경기도 가평군

(단위 : 원)

과목	당해연도(2021년)			직전연도(2020년)		
	총원가	사업수익	순원가	총원가	사업수익	순원가
V. 재정운영순원가(I+II+III-IV)	-	-	264,760,319,172	-	-	203,471,730,335
VI. 수익	-	-	361,633,276,935	-	-	294,644,792,486
1. 자체조달수익	-	-	70,632,191,040	-	-	68,319,362,860
지방세수익	-	-	65,086,615,300	-	-	63,103,209,890
경상세외수익	-	-	3,476,048,220	-	-	2,565,271,270
임시세외수익	-	-	2,069,527,520	-	-	2,650,881,700
2. 정부간이전수익	-	-	290,976,739,563	-	-	227,074,231,000
지방교부세수익	-	-	159,251,032,780	-	-	142,128,122,000
자치구 조정교부금수익	-	-	-	-	-	-
시군 조정교부금수익	-	-	126,163,828,000	-	-	84,946,109,000
시도비보조금반환금수익	-	-	10,781,010	-	-	-
자치단체간부담금수익	-	-	2,623,296,403	-	-	-
지적재조사조정금수익	-	-	-	-	-	-
지방교부세감소분보전수익	-	-	2,927,801,370	-	-	-
기타정부간이전수익	-	-	-	-	-	-
3. 기타수익	-	-	24,346,332	-	-	(748,801,374)
전입금수익	-	-	156,250,000	-	-	1,784,291,070
기부금수익	-	-	-	-	-	-
기타일반수익	-	-	(131,903,668)	-	-	(2,533,092,444)
VII. 재정운영결과(V-VI)	-	-	(96,872,957,763)	-	-	(91,173,062,151)

재정운영표(의료급여기금특별회계)

당해연도 2021년01월01일부터 2021년12월31일까지

직전연도 2020년01월01일부터 2020년12월31일까지

경기도 가평균

(단위 : 원)

과목	당해연도(2021년)			직전연도(2020년)		
	총원가	사업수익	순원가	총원가	사업수익	순원가
I.사업순원가	1,008,284,490	144,484,310	863,800,180	885,452,880	108,110,290	777,342,590
일반공공행정	-	-	-	-	-	-
입법및선거관리	-	-	-	-	-	-
지방행정·재정지원	-	-	-	-	-	-
재정·금융	-	-	-	-	-	-
일반행정	-	-	-	-	-	-
공공질서및안전	-	-	-	-	-	-
경찰	-	-	-	-	-	-
재난방재·민방위	-	-	-	-	-	-
소방	-	-	-	-	-	-
교육	-	-	-	-	-	-
유아및초등교육	-	-	-	-	-	-
고등교육	-	-	-	-	-	-
평생·직업교육	-	-	-	-	-	-
문화및관광	-	-	-	-	-	-
문화예술	-	-	-	-	-	-
관광	-	-	-	-	-	-
체육	-	-	-	-	-	-
문화재	-	-	-	-	-	-
문화및관광일반	-	-	-	-	-	-
환경	-	-	-	-	-	-
상하수도·수질	-	-	-	-	-	-
폐기물	-	-	-	-	-	-
대기	-	-	-	-	-	-
자연	-	-	-	-	-	-
해양	-	-	-	-	-	-
환경보호일반	-	-	-	-	-	-
사회복지	1,008,284,490	144,484,310	863,800,180	885,452,880	108,110,290	777,342,590
기초생활보장	1,008,284,490	144,484,310	863,800,180	885,452,880	108,110,290	777,342,590
복지정책과	1,008,284,490	144,484,310	863,800,180	885,452,880	108,110,290	777,342,590
국민기초생활보장	1,008,284,490	144,484,310	863,800,180	885,452,880	108,110,290	777,342,590
저소득층 의료지원	1,008,284,490	144,484,310	863,800,180	885,452,880	108,110,290	777,342,590

재정운영표(의료급여기금특별회계)

당해연도 2021년01월01일부터 2021년12월31일까지

직전연도 2020년01월01일부터 2020년12월31일까지

경기도 가평군

(단위 : 원)

과목	당해연도(2021년)			직전연도(2020년)		
	총원가	사업수익	순원가	총원가	사업수익	순원가
취약계층지원	-	-	-	-	-	-
보육·가족맞여성	-	-	-	-	-	-
노인·청소년	-	-	-	-	-	-
노동	-	-	-	-	-	-
보훈	-	-	-	-	-	-
주택	-	-	-	-	-	-
사회복지일반	-	-	-	-	-	-
보건	-	-	-	-	-	-
보건의료	-	-	-	-	-	-
식품의약품안전	-	-	-	-	-	-
농림해양수산	-	-	-	-	-	-
농업·농촌	-	-	-	-	-	-
임업·산촌	-	-	-	-	-	-
해양수산·어촌	-	-	-	-	-	-
산업·중소기업및에너지	-	-	-	-	-	-
산업금융지원	-	-	-	-	-	-
산업기술지원	-	-	-	-	-	-
무역및투자유치	-	-	-	-	-	-
산업진흥·고도화	-	-	-	-	-	-
에너지및자원개발	-	-	-	-	-	-
산업·중소기업일반	-	-	-	-	-	-
교통및물류	-	-	-	-	-	-
도로	-	-	-	-	-	-
도시철도	-	-	-	-	-	-
해운·항만	-	-	-	-	-	-
항공·공항	-	-	-	-	-	-
대중교통·물류등기타	-	-	-	-	-	-
국토및지역개발	-	-	-	-	-	-
수자원	-	-	-	-	-	-
지역및도시	-	-	-	-	-	-
산업단지	-	-	-	-	-	-
과학기술	-	-	-	-	-	-

재정운영표(의료급여기금특별회계)

당해연도 2021년01월01일부터 2021년12월31일까지

직전연도 2020년01월01일부터 2020년12월31일까지

경기도 가평군

(단위 : 원)

과목	당해연도(2021년)			직전연도(2020년)		
	총원가	사업수익	순원가	총원가	사업수익	순원가
기술개발	-	-	-	-	-	-
과학기술연구지원	-	-	-	-	-	-
과학기술일반	-	-	-	-	-	-
예비비	-	-	-	-	-	-
예비비	-	-	-	-	-	-
기타	-	-	-	-	-	-
기타	-	-	-	-	-	-
II. 관리운영비	-	-	85,072,279	-	-	109,701,240
1. 인건비	-	-	72,978,239	-	-	88,488,290
급여	-	-	-	-	-	-
복리후생비	-	-	-	-	-	-
기타인건비	-	-	69,275,370	-	-	88,488,290
퇴직급여	-	-	3,702,869	-	-	-
2. 경비	-	-	12,094,040	-	-	21,212,950
도서구입및인쇄비	-	-	-	-	-	-
소모품비	-	-	-	-	-	-
홍보및광고비	-	-	-	-	-	-
지급수수료	-	-	-	-	-	-
일반유형자산수선유지비	-	-	-	-	-	-
주민편의시설수선유지비	-	-	-	-	-	-
사회기반시설수선유지비	-	-	-	-	-	-
기타자산수선유지비	-	-	-	-	-	-
교육훈련비	-	-	-	-	-	-
제세공과금	-	-	-	-	-	-
보험료및공제료	-	-	-	-	-	-
임차료	-	-	-	-	-	-
출장비	-	-	-	-	-	-
연구개발비	-	-	-	-	-	-
업무추진비	-	-	-	-	-	-
행사비	-	-	-	-	-	-
의회비	-	-	-	-	-	-
위탁대행사업비	-	-	-	-	-	-

재정운영표(의료급여기금특별회계)

당해연도 2021년01월01일부터 2021년12월31일까지

직전연도 2020년01월01일부터 2020년12월31일까지

경기도 가평군

(단위 : 원)

과목	당해연도(2021년)			직전연도(2020년)		
	총원가	사업수익	순원가	총원가	사업수익	순원가
예술단운동부운영비	-	-	-	-	-	-
주민자치활동운영비	-	-	-	-	-	-
징수교부금	-	-	-	-	-	-
연료비	-	-	-	-	-	-
원·정수구입비	-	-	-	-	-	-
용지·주택매출원가	-	-	-	-	-	-
공립대학운영비	-	-	-	-	-	-
기타운영비	-	-	12,094,040	-	-	21,212,950
3. 정부간이전비용	-	-	-	-	-	-
시도비보조금	-	-	-	-	-	-
자치구 조정교부금	-	-	-	-	-	-
시군 조정교부금	-	-	-	-	-	-
지방자치단체간부담금	-	-	-	-	-	-
국가에대한부담금	-	-	-	-	-	-
교육비특별회계전출금	-	-	-	-	-	-
교육기관운영비보조금	-	-	-	-	-	-
4. 민간등이전비용	-	-	-	-	-	-
민간보조금	-	-	-	-	-	-
민간장학금	-	-	-	-	-	-
이차보전금	-	-	-	-	-	-
출연금	-	-	-	-	-	-
전출금비용	-	-	-	-	-	-
지방공공기관보조금	-	-	-	-	-	-
기타이전비용	-	-	-	-	-	-
Ⅲ. 비배분비용	-	-	1,366,698	-	-	1,288,169
1. 운영비	-	-	-	-	-	-
이자비용	-	-	-	-	-	-
2. 기타비용	-	-	1,366,698	-	-	1,288,169
자산처분손실	-	-	-	-	-	-
자산손상차손	-	-	-	-	-	-
일반유형자산감가상각비	-	-	1,288,169	-	-	1,288,169
주민편의시설감가상각비	-	-	-	-	-	-

재정운영표(의료급여기금특별회계)

당해연도 2021년01월01일부터 2021년12월31일까지

직전연도 2020년01월01일부터 2020년12월31일까지

경기도 가평군

(단위 : 원)

과목	당해연도(2021년)			직전연도(2020년)		
	총원가	사업수익	순원가	총원가	사업수익	순원가
사회기반시설감가상각비	-	-	-	-	-	-
무형자산상각비	-	-	-	-	-	-
외화환산손실	-	-	-	-	-	-
외환차손	-	-	-	-	-	-
대손상각비	-	-	78,529	-	-	-
기타비용	-	-	-	-	-	-
IV. 비배분수익	-	-	37,613,630	-	-	29,869,363
1. 자체조달수익	-	-	37,613,630	-	-	10,140,916
경상세외수익	-	-	934,580	-	-	1,096,250
임시세외수익	-	-	36,679,050	-	-	9,044,666
2. 기타수익	-	-	-	-	-	19,728,447
전입금수익	-	-	-	-	-	-
외화환산이익	-	-	-	-	-	-
외환차익	-	-	-	-	-	-
대손충당금환입	-	-	-	-	-	-
퇴직급여충당부채환입	-	-	-	-	-	19,728,447
자산손상차손환입	-	-	-	-	-	-
기타수익	-	-	-	-	-	-
기타비배분수익	-	-	-	-	-	-
V. 재정운영순원가(I+II+III-IV)	-	-	912,625,527	-	-	858,462,636
VI. 수익	-	-	937,933,950	-	-	867,783,120
1. 자체조달수익	-	-	-	-	-	-
지방세수익	-	-	-	-	-	-
경상세외수익	-	-	-	-	-	-
임시세외수익	-	-	-	-	-	-
2. 정부간이전수익	-	-	-	-	-	-
지방교부세수익	-	-	-	-	-	-
자치구 조정교부금수익	-	-	-	-	-	-
시군 조정교부금수익	-	-	-	-	-	-
시도비보조금반환금수익	-	-	-	-	-	-
자치단체간부담금수익	-	-	-	-	-	-
지적재조사조정금수익	-	-	-	-	-	-

재정운영표(의료급여기금특별회계)

당해연도 2021년01월01일부터 2021년12월31일까지

직전연도 2020년01월01일부터 2020년12월31일까지

경기도 가평균

(단위 : 원)

과목	당해연도(2021년)			직전연도(2020년)		
	총원가	사업수익	순원가	총원가	사업수익	순원가
지방교부세감소분보전수익	-	-	-	-	-	-
기타정부간이전수익	-	-	-	-	-	-
3. 기타수익	-	-	937,933,950	-	-	867,783,120
전입금수익	-	-	886,984,000	-	-	807,865,000
기부금수익	-	-	-	-	-	-
기타일반수익	-	-	50,949,950	-	-	59,918,120
VII. 재정운영결과(V-VI)	-	-	(25,308,423)	-	-	(9,320,484)

재정운영표(발전소주변지역지원사업특별회계)

당해연도 2021년01월01일부터 2021년12월31일까지

직전연도 2020년01월01일부터 2020년12월31일까지

경기도 가평군

(단위 : 원)

과목	당해연도(2021년)			직전연도(2020년)		
	총원가	사업수익	순원가	총원가	사업수익	순원가
I.사업순원가	574,178,321	435,934,394	138,243,927	570,391,756	322,679,600	247,712,156
일반공공행정	-	-	-	-	-	-
입법및선거관리	-	-	-	-	-	-
지방행정·재정지원	-	-	-	-	-	-
재정·금융	-	-	-	-	-	-
일반행정	-	-	-	-	-	-
공공질서및안전	-	-	-	-	-	-
경찰	-	-	-	-	-	-
재난방재·민방위	-	-	-	-	-	-
소방	-	-	-	-	-	-
교육	-	-	-	-	-	-
유아및초등교육	-	-	-	-	-	-
고등교육	-	-	-	-	-	-
평생·직업교육	-	-	-	-	-	-
문화및관광	-	-	-	-	-	-
문화예술	-	-	-	-	-	-
관광	-	-	-	-	-	-
체육	-	-	-	-	-	-
문화재	-	-	-	-	-	-
문화및관광일반	-	-	-	-	-	-
환경	-	-	-	-	-	-
상하수도·수질	-	-	-	-	-	-
폐기물	-	-	-	-	-	-
대기	-	-	-	-	-	-
자연	-	-	-	-	-	-
해양	-	-	-	-	-	-
환경보호일반	-	-	-	-	-	-
사회복지	-	-	-	-	-	-
기초생활보장	-	-	-	-	-	-
취약계층지원	-	-	-	-	-	-
보육·가족및여성	-	-	-	-	-	-
노인·청소년	-	-	-	-	-	-

재정운영표(발전소주변지역지원사업특별회계)

당해연도 2021년01월01일부터 2021년12월31일까지

직전연도 2020년01월01일부터 2020년12월31일까지

경기도 가평균

(단위 : 원)

과목	당해연도(2021년)			직전연도(2020년)		
	총원가	사업수익	순원가	총원가	사업수익	순원가
노동	-	-	-	-	-	-
보훈	-	-	-	-	-	-
주택	-	-	-	-	-	-
사회복지일반	-	-	-	-	-	-
보건	-	-	-	-	-	-
보건의료	-	-	-	-	-	-
식품의약품안전	-	-	-	-	-	-
농림해양수산	-	-	-	-	-	-
농업·농촌	-	-	-	-	-	-
임업·산촌	-	-	-	-	-	-
해양수산·어촌	-	-	-	-	-	-
산업·중소기업및에너지	51,283,140	51,283,140	-	-	-	-
산업금융지원	-	-	-	-	-	-
산업기술지원	-	-	-	-	-	-
무역및투자유치	-	-	-	-	-	-
산업진흥·고도화	-	-	-	-	-	-
에너지및자원개발	51,283,140	51,283,140	-	-	-	-
일자리경제과	51,283,140	51,283,140	-	-	-	-
주민편익지역개발	51,283,140	51,283,140	-	-	-	-
발전소주변지역지원 (발전소특별회계)	51,283,140	51,283,140	-	-	-	-
산업·중소기업일반	-	-	-	-	-	-
교통및물류	-	-	-	-	-	-
도로	-	-	-	-	-	-
도시철도	-	-	-	-	-	-
해운·항만	-	-	-	-	-	-
항공·공항	-	-	-	-	-	-
대중교통·물류등기타	-	-	-	-	-	-
국토및지역개발	522,895,181	384,651,254	138,243,927	570,391,756	322,679,600	247,712,156
수자원	-	-	-	-	-	-
지역및도시	522,895,181	384,651,254	138,243,927	570,391,756	322,679,600	247,712,156
건설과	522,895,181	384,651,254	138,243,927	570,391,756	322,679,600	247,712,156
주민편익지역개발	522,895,181	384,651,254	138,243,927	570,391,756	322,679,600	247,712,156

재정운영표(발전소주변지역지원사업특별회계)

당해연도 2021년01월01일부터 2021년12월31일까지

직전연도 2020년01월01일부터 2020년12월31일까지

경기도 가평군

(단위 : 원)

과목	당해연도(2021년)			직전연도(2020년)		
	총원가	사업수익	순원가	총원가	사업수익	순원가
발전소주변지역지원 (발전소특별회계)	522,895,181	384,651,254	138,243,927	570,391,756	322,679,600	247,712,156
산업단지	-	-	-	-	-	-
과학기술	-	-	-	-	-	-
기술개발	-	-	-	-	-	-
과학기술연구지원	-	-	-	-	-	-
과학기술일반	-	-	-	-	-	-
예비비	-	-	-	-	-	-
예비비	-	-	-	-	-	-
기타	-	-	-	-	-	-
기타	-	-	-	-	-	-
II. 관리운영비	-	-	-	-	-	-
1. 인건비	-	-	-	-	-	-
급여	-	-	-	-	-	-
복리후생비	-	-	-	-	-	-
기타인건비	-	-	-	-	-	-
퇴직급여	-	-	-	-	-	-
2. 경비	-	-	-	-	-	-
도서구입및인쇄비	-	-	-	-	-	-
소모품비	-	-	-	-	-	-
홍보및광고비	-	-	-	-	-	-
지급수수료	-	-	-	-	-	-
일반유형자산수선유지비	-	-	-	-	-	-
주민편의시설수선유지비	-	-	-	-	-	-
사회기반시설수선유지비	-	-	-	-	-	-
기타자산수선유지비	-	-	-	-	-	-
교육훈련비	-	-	-	-	-	-
제세공과금	-	-	-	-	-	-
보험료및공제료	-	-	-	-	-	-
임차료	-	-	-	-	-	-
출장비	-	-	-	-	-	-
연구개발비	-	-	-	-	-	-
업무추진비	-	-	-	-	-	-

재정운영표(발전소주변지역지원사업특별회계)

당해연도 2021년01월01일부터 2021년12월31일까지

직전연도 2020년01월01일부터 2020년12월31일까지

경기도 가평군

(단위 : 원)

과목	당해연도(2021년)			직전연도(2020년)		
	총원가	사업수익	순원가	총원가	사업수익	순원가
행사비	-	-	-	-	-	-
의회비	-	-	-	-	-	-
위탁대행사업비	-	-	-	-	-	-
예술단운동부운영비	-	-	-	-	-	-
주민자치활동운영비	-	-	-	-	-	-
징수교부금	-	-	-	-	-	-
연료비	-	-	-	-	-	-
원·정수구입비	-	-	-	-	-	-
용지·주택매출원가	-	-	-	-	-	-
공립대학운영비	-	-	-	-	-	-
기타운영비	-	-	-	-	-	-
3. 정부간이전비용	-	-	-	-	-	-
시도비보조금	-	-	-	-	-	-
자치구 조정교부금	-	-	-	-	-	-
시군 조정교부금	-	-	-	-	-	-
지방자치단체간부담금	-	-	-	-	-	-
국가에대한부담금	-	-	-	-	-	-
교육비특별회계전출금	-	-	-	-	-	-
교육기관운영비보조금	-	-	-	-	-	-
4. 민간등이전비용	-	-	-	-	-	-
민간보조금	-	-	-	-	-	-
민간장학금	-	-	-	-	-	-
이자보전금	-	-	-	-	-	-
출연금	-	-	-	-	-	-
전출금비용	-	-	-	-	-	-
지방공공기관보조금	-	-	-	-	-	-
기타이전비용	-	-	-	-	-	-
Ⅲ. 비배분비용	-	-	21,482,809	-	-	21,482,810
1. 운영비	-	-	-	-	-	-
이자비용	-	-	-	-	-	-
2. 기타비용	-	-	21,482,809	-	-	21,482,810
자산처분손실	-	-	-	-	-	-

재정운영표(발전소주변지역지원사업특별회계)

당해연도 2021년01월01일부터 2021년12월31일까지

직전연도 2020년01월01일부터 2020년12월31일까지

경기도 가평군

(단위 : 원)

과목	당해연도(2021년)			직전연도(2020년)		
	총원가	사업수익	순원가	총원가	사업수익	순원가
자산손상차손	-	-	-	-	-	-
일반유형자산감가상각비	-	-	-	-	-	-
주민편의시설감가상각비	-	-	9,902,336	-	-	9,902,336
사회기반시설감가상각비	-	-	11,580,473	-	-	11,580,474
무형자산상각비	-	-	-	-	-	-
외화환산손실	-	-	-	-	-	-
외환차손	-	-	-	-	-	-
대손상각비	-	-	-	-	-	-
기타비용	-	-	-	-	-	-
IV. 비배분수익	-	-	220,487,558	-	-	9,762,456
1. 자체조달수익	-	-	60,267,158	-	-	9,172,456
경상세외수익	-	-	8,624,760	-	-	8,877,442
임시세외수익	-	-	51,642,398	-	-	295,014
2. 기타수익	-	-	160,220,400	-	-	590,000
전입금수익	-	-	-	-	-	-
외화환산이익	-	-	-	-	-	-
외환차익	-	-	-	-	-	-
대손충당금환입	-	-	100,000	-	-	590,000
퇴직급여충당부채환입	-	-	-	-	-	-
자산손상차손환입	-	-	-	-	-	-
기타수익	-	-	160,120,400	-	-	-
기타비배분수익	-	-	-	-	-	-
V. 재정운영순원가(I+II+III-IV)	-	-	(60,760,822)	-	-	259,432,510
VI. 수익	-	-	-	-	-	-
1. 자체조달수익	-	-	-	-	-	-
지방세수익	-	-	-	-	-	-
경상세외수익	-	-	-	-	-	-
임시세외수익	-	-	-	-	-	-
2. 정부간이전수익	-	-	-	-	-	-
지방교부세수익	-	-	-	-	-	-
자치구 조정교부금수익	-	-	-	-	-	-
시군 조정교부금수익	-	-	-	-	-	-

재정운영표(발전소주변지역지원사업특별회계)

당해연도 2021년01월01일부터 2021년12월31일까지

직전연도 2020년01월01일부터 2020년12월31일까지

경기도 가평군

(단위 : 원)

과목	당해연도(2021년)			직전연도(2020년)		
	총원가	사업수익	순원가	총원가	사업수익	순원가
시도비보조금반환금수익	-	-	-	-	-	-
자치단체간부담금수익	-	-	-	-	-	-
지적재조사조정금수익	-	-	-	-	-	-
지방교부세감소분보전수익	-	-	-	-	-	-
기타정부간이전수익	-	-	-	-	-	-
3. 기타수익	-	-	-	-	-	-
전입금수익	-	-	-	-	-	-
기부금수익	-	-	-	-	-	-
기타일반수익	-	-	-	-	-	-
VII. 재정운영결과(V-VI)	-	-	(60,760,822)	-	-	259,432,510

재정운영표(주차장특별회계)

당해연도 2021년01월01일부터 2021년12월31일까지

직전연도 2020년01월01일부터 2020년12월31일까지

경기도 가평군

(단위 : 원)

과목	당해연도(2021년)			직전연도(2020년)		
	총원가	사업수익	순원가	총원가	사업수익	순원가
I.사업순원가	1,243,116,229	134,904,694	1,108,211,535	686,359,391	3,055,253,616	(2,368,894,225)
일반공공행정	-	-	-	-	-	-
입법및선거관리	-	-	-	-	-	-
지방행정·재정지원	-	-	-	-	-	-
재정·금융	-	-	-	-	-	-
일반행정	-	-	-	-	-	-
공공질서및안전	-	-	-	-	-	-
경찰	-	-	-	-	-	-
재난방재·민방위	-	-	-	-	-	-
소방	-	-	-	-	-	-
교육	-	-	-	-	-	-
유아및초중등교육	-	-	-	-	-	-
고등교육	-	-	-	-	-	-
평생·직업교육	-	-	-	-	-	-
문화및관광	-	-	-	-	-	-
문화예술	-	-	-	-	-	-
관광	-	-	-	-	-	-
체육	-	-	-	-	-	-
문화재	-	-	-	-	-	-
문화및관광일반	-	-	-	-	-	-
환경	-	-	-	-	-	-
상하수도·수질	-	-	-	-	-	-
폐기물	-	-	-	-	-	-
대기	-	-	-	-	-	-
자연	-	-	-	-	-	-
해양	-	-	-	-	-	-
환경보호일반	-	-	-	-	-	-
사회복지	-	-	-	-	-	-
기초생활보장	-	-	-	-	-	-
취약계층지원	-	-	-	-	-	-
보육·가족및여성	-	-	-	-	-	-
노인·청소년	-	-	-	-	-	-

재정운영표(주차장특별회계)

당해연도 2021년01월01일부터 2021년12월31일까지

직전연도 2020년01월01일부터 2020년12월31일까지

경기도 가평균

(단위 : 원)

과목	당해연도(2021년)			직전연도(2020년)		
	총원가	사업수익	순원가	총원가	사업수익	순원가
노동	-	-	-	-	-	-
보훈	-	-	-	-	-	-
주택	-	-	-	-	-	-
사회복지일반	-	-	-	-	-	-
보건	-	-	-	-	-	-
보건의료	-	-	-	-	-	-
식품의약품안전	-	-	-	-	-	-
농림해양수산	-	-	-	-	-	-
농업·농촌	-	-	-	-	-	-
임업·산촌	-	-	-	-	-	-
해양수산·어촌	-	-	-	-	-	-
산업·중소기업및에너지	-	-	-	-	-	-
산업금융지원	-	-	-	-	-	-
산업기술지원	-	-	-	-	-	-
무역및투자유치	-	-	-	-	-	-
산업진흥·고도화	-	-	-	-	-	-
에너지및자원개발	-	-	-	-	-	-
산업·중소기업일반	-	-	-	-	-	-
교통및물류	1,243,116,229	134,904,694	1,108,211,535	686,359,391	3,055,253,616	(2,368,894,225)
도로	-	-	-	-	-	-
도시철도	-	-	-	-	-	-
해운·항만	-	-	-	-	-	-
항공·공항	-	-	-	-	-	-
대중교통·물류등기타	1,243,116,229	134,904,694	1,108,211,535	686,359,391	3,055,253,616	(2,368,894,225)
교통과	1,243,116,229	134,904,694	1,108,211,535	686,359,391	3,055,253,616	(2,368,894,225)
교통환경 개선	1,243,116,229	134,904,694	1,108,211,535	686,359,391	3,055,253,616	(2,368,894,225)
주차시설물 확충 및 관리	1,243,116,229	134,904,694	1,108,211,535	686,359,391	3,055,253,616	(2,368,894,225)
국토및지역개발	-	-	-	-	-	-
수자원	-	-	-	-	-	-
지역및도시	-	-	-	-	-	-
산업단지	-	-	-	-	-	-
과학기술	-	-	-	-	-	-

재정운영표(주차장특별회계)

당해연도 2021년01월01일부터 2021년12월31일까지

직전연도 2020년01월01일부터 2020년12월31일까지

경기도 가평군

(단위 : 원)

과목	당해연도(2021년)			직전연도(2020년)		
	총원가	사업수익	순원가	총원가	사업수익	순원가
기술개발	-	-	-	-	-	-
과학기술연구지원	-	-	-	-	-	-
과학기술일반	-	-	-	-	-	-
예비비	-	-	-	-	-	-
예비비	-	-	-	-	-	-
기타	-	-	-	-	-	-
기타	-	-	-	-	-	-
II. 관리운영비	-	-	608,000	-	-	4,092,500
1. 인건비	-	-	608,000	-	-	4,092,500
급여	-	-	-	-	-	-
복리후생비	-	-	608,000	-	-	4,092,500
기타인건비	-	-	-	-	-	-
퇴직급여	-	-	-	-	-	-
2. 경비	-	-	-	-	-	-
도서구입및인쇄비	-	-	-	-	-	-
소모품비	-	-	-	-	-	-
홍보및광고비	-	-	-	-	-	-
지급수수료	-	-	-	-	-	-
일반유형자산수선유지비	-	-	-	-	-	-
주민편의시설수선유지비	-	-	-	-	-	-
사회기반시설수선유지비	-	-	-	-	-	-
기타자산수선유지비	-	-	-	-	-	-
교육훈련비	-	-	-	-	-	-
제세공과금	-	-	-	-	-	-
보험료및공제료	-	-	-	-	-	-
임차료	-	-	-	-	-	-
출장비	-	-	-	-	-	-
연구개발비	-	-	-	-	-	-
업무추진비	-	-	-	-	-	-
행사비	-	-	-	-	-	-
의회비	-	-	-	-	-	-
위탁대행사업비	-	-	-	-	-	-

재정운영표(주차장특별회계)

당해연도 2021년01월01일부터 2021년12월31일까지

직전연도 2020년01월01일부터 2020년12월31일까지

경기도 가평군

(단위 : 원)

과목	당해연도(2021년)			직전연도(2020년)		
	총원가	사업수익	순원가	총원가	사업수익	순원가
예술단운동부운영비	-	-	-	-	-	-
주민자치활동운영비	-	-	-	-	-	-
징수교부금	-	-	-	-	-	-
연료비	-	-	-	-	-	-
원·정수구입비	-	-	-	-	-	-
용지·주택매출원가	-	-	-	-	-	-
공립대학운영비	-	-	-	-	-	-
기타운영비	-	-	-	-	-	-
3. 정부간이전비용	-	-	-	-	-	-
시도비보조금	-	-	-	-	-	-
자치구 조정교부금	-	-	-	-	-	-
시군 조정교부금	-	-	-	-	-	-
지방자치단체간부담금	-	-	-	-	-	-
국가에대한부담금	-	-	-	-	-	-
교육비특별회계전출금	-	-	-	-	-	-
교육기관운영비보조금	-	-	-	-	-	-
4. 민간등이전비용	-	-	-	-	-	-
민간보조금	-	-	-	-	-	-
민간장학금	-	-	-	-	-	-
이차보전금	-	-	-	-	-	-
출연금	-	-	-	-	-	-
전출금비용	-	-	-	-	-	-
지방공공기관보조금	-	-	-	-	-	-
기타이전비용	-	-	-	-	-	-
Ⅲ. 비배분비용	-	-	47,253,803	-	-	27,633,101
1. 운영비	-	-	-	-	-	-
이자비용	-	-	-	-	-	-
2. 기타비용	-	-	47,253,803	-	-	27,633,101
자산처분손실	-	-	-	-	-	-
자산손상차손	-	-	-	-	-	-
일반유형자산감가상각비	-	-	13,427,291	-	-	19,321,681
주민편의시설감가상각비	-	-	33,798,141	-	-	6,522,487

재정운영표(주차장특별회계)

당해연도 2021년01월01일부터 2021년12월31일까지

직전연도 2020년01월01일부터 2020년12월31일까지

경기도 가평군

(단위 : 원)

과목	당해연도(2021년)			직전연도(2020년)		
	총원가	사업수익	순원가	총원가	사업수익	순원가
사회기반시설감가상각비	-	-	-	-	-	-
무형자산상각비	-	-	-	-	-	-
외화환산손실	-	-	-	-	-	-
외환차손	-	-	-	-	-	-
대손상각비	-	-	28,371	-	-	345,203
기타비용	-	-	-	-	-	1,443,730
IV. 비배분수익	-	-	14,352,940	-	-	282,960
1. 자체조달수익	-	-	14,352,940	-	-	282,960
경상세외수익	-	-	9,352,940	-	-	-
임시세외수익	-	-	5,000,000	-	-	282,960
2. 기타수익	-	-	-	-	-	-
전입금수익	-	-	-	-	-	-
외화환산이익	-	-	-	-	-	-
외환차익	-	-	-	-	-	-
대손충당금환입	-	-	-	-	-	-
퇴직급여충당부채환입	-	-	-	-	-	-
자산손상차손환입	-	-	-	-	-	-
기타수익	-	-	-	-	-	-
기타비배분수익	-	-	-	-	-	-
V. 재정운영순원가(I+II+III-IV)	-	-	1,141,720,398	-	-	(2,337,451,584)
VI. 수익	-	-	3,099,603,991	-	-	2,385,474,900
1. 자체조달수익	-	-	207,468,991	-	-	192,233,900
지방세수익	-	-	-	-	-	-
경상세외수익	-	-	-	-	-	-
임시세외수익	-	-	207,468,991	-	-	192,233,900
2. 정부간이전수익	-	-	-	-	-	-
지방교부세수익	-	-	-	-	-	-
자치구 조정교부금수익	-	-	-	-	-	-
시군 조정교부금수익	-	-	-	-	-	-
시도비보조금반환금수익	-	-	-	-	-	-
자치단체간부담금수익	-	-	-	-	-	-
지적재조사조정금수익	-	-	-	-	-	-

재정운영표(주차장특별회계)

당해연도 2021년01월01일부터 2021년12월31일까지

직전연도 2020년01월01일부터 2020년12월31일까지

경기도 가평균

(단위 : 원)

과목	당해연도(2021년)			직전연도(2020년)		
	총원가	사업수익	순원가	총원가	사업수익	순원가
지방교부세감소분보전수익	-	-	-	-	-	-
기타정부간이전수익	-	-	-	-	-	-
3. 기타수익	-	-	2,892,135,000	-	-	2,193,241,000
전입금수익	-	-	1,392,135,000	-	-	2,193,241,000
기부금수익	-	-	-	-	-	-
기타일반수익	-	-	1,500,000,000	-	-	-
VII. 재정운영결과(V-VI)	-	-	(1,957,883,593)	-	-	(4,722,926,484)

재정운영표(수질개선특별회계)

당해연도 2021년01월01일부터 2021년12월31일까지

직전연도 2020년01월01일부터 2020년12월31일까지

경기도 가평균

(단위 : 원)

과목	당해연도(2021년)			직전연도(2020년)		
	총원가	사업수익	순원가	총원가	사업수익	순원가
I.사업순원가	6,840,292,068	5,960,400,220	879,891,848	6,373,053,812	6,708,883,360	(335,829,548)
일반공공행정	-	-	-	-	-	-
입법및선거관리	-	-	-	-	-	-
지방행정·재정지원	-	-	-	-	-	-
재정·금융	-	-	-	-	-	-
일반행정	-	-	-	-	-	-
공공질서및안전	-	-	-	-	-	-
경찰	-	-	-	-	-	-
재난방재·민방위	-	-	-	-	-	-
소방	-	-	-	-	-	-
교육	-	-	-	-	-	-
유아및초중등교육	-	-	-	-	-	-
고등교육	-	-	-	-	-	-
평생·직업교육	-	-	-	-	-	-
문화및관광	-	-	-	-	-	-
문화예술	-	-	-	-	-	-
관광	-	-	-	-	-	-
체육	-	-	-	-	-	-
문화재	-	-	-	-	-	-
문화및관광일반	-	-	-	-	-	-
환경	6,840,292,068	5,960,400,220	879,891,848	6,373,053,812	6,708,883,360	(335,829,548)
상하수도·수질	6,840,292,068	5,960,400,220	879,891,848	6,358,014,132	6,714,822,410	(356,808,278)
환경과	6,840,292,068	5,960,400,220	879,891,848	6,358,014,132	6,714,822,410	(356,808,278)
수질환경 보전	6,840,292,068	5,960,400,220	879,891,848	6,358,014,132	6,714,822,410	(356,808,278)
수질개선	1,627,838,388	678,530,430	949,307,958	1,077,266,247	1,541,549,140	(464,282,893)
상수원관리지역 주민지원사업	5,206,117,680	5,281,869,790	(75,752,110)	5,280,747,885	5,173,273,270	107,474,615
예비비	-	-	-	-	-	-
한강수계관리기금	-	-	-	-	-	-
수변구역 관리	6,336,000	-	6,336,000	-	-	-
폐기물	-	-	-	-	-	-
대기	-	-	-	-	-	-
자연	-	-	-	15,039,680	(5,939,050)	20,978,730
해양	-	-	-	-	-	-

재정운영표(수질개선특별회계)

당해연도 2021년01월01일부터 2021년12월31일까지

직전연도 2020년01월01일부터 2020년12월31일까지

경기도 가평군

(단위 : 원)

과목	당해연도(2021년)			직전연도(2020년)		
	총원가	사업수익	순원가	총원가	사업수익	순원가
환경보호일반	-	-	-	-	-	-
사회복지	-	-	-	-	-	-
기초생활보장	-	-	-	-	-	-
취약계층지원	-	-	-	-	-	-
보육·가족및여성	-	-	-	-	-	-
노인·청소년	-	-	-	-	-	-
노동	-	-	-	-	-	-
보훈	-	-	-	-	-	-
주택	-	-	-	-	-	-
사회복지일반	-	-	-	-	-	-
보건	-	-	-	-	-	-
보건의료	-	-	-	-	-	-
식품의약품안전	-	-	-	-	-	-
농림해양수산	-	-	-	-	-	-
농업·농촌	-	-	-	-	-	-
임업·산촌	-	-	-	-	-	-
해양수산·어촌	-	-	-	-	-	-
산업·중소기업및에너지	-	-	-	-	-	-
산업금융지원	-	-	-	-	-	-
산업기술지원	-	-	-	-	-	-
무역및투자유치	-	-	-	-	-	-
산업진흥·고도화	-	-	-	-	-	-
에너지및자원개발	-	-	-	-	-	-
산업·중소기업일반	-	-	-	-	-	-
교통및물류	-	-	-	-	-	-
도로	-	-	-	-	-	-
도시철도	-	-	-	-	-	-
해운·항만	-	-	-	-	-	-
항공·공항	-	-	-	-	-	-
대중교통·물류등기타	-	-	-	-	-	-
국토및지역개발	-	-	-	-	-	-
수자원	-	-	-	-	-	-

재정운영표(수질개선특별회계)

당해연도 2021년01월01일부터 2021년12월31일까지

직전연도 2020년01월01일부터 2020년12월31일까지

경기도 가평군

(단위 : 원)

과목	당해연도(2021년)			직전연도(2020년)		
	총원가	사업수익	순원가	총원가	사업수익	순원가
지역및도시	-	-	-	-	-	-
산업단지	-	-	-	-	-	-
과학기술	-	-	-	-	-	-
기술개발	-	-	-	-	-	-
과학기술연구지원	-	-	-	-	-	-
과학기술일반	-	-	-	-	-	-
예비비	-	-	-	-	-	-
예비비	-	-	-	-	-	-
기타	-	-	-	-	-	-
기타	-	-	-	-	-	-
II. 관리운영비	-	-	6,235,122,790	-	-	9,863,394,702
1. 인건비	-	-	51,429,790	-	-	67,764,702
급여	-	-	-	-	-	-
복리후생비	-	-	4,000,000	-	-	-
기타인건비	-	-	47,429,790	-	-	57,566,020
퇴직급여	-	-	-	-	-	10,198,682
2. 경비	-	-	-	-	-	2,540,000
도서구입및인쇄비	-	-	-	-	-	-
소모품비	-	-	-	-	-	-
홍보및광고비	-	-	-	-	-	-
지급수수료	-	-	-	-	-	-
일반유형자산수선유지비	-	-	-	-	-	-
주민편의시설수선유지비	-	-	-	-	-	-
사회기반시설수선유지비	-	-	-	-	-	-
기타자산수선유지비	-	-	-	-	-	-
교육훈련비	-	-	-	-	-	-
제세공과금	-	-	-	-	-	1,180,000
보험료및공제료	-	-	-	-	-	-
임차료	-	-	-	-	-	-
출장비	-	-	-	-	-	1,360,000
연구개발비	-	-	-	-	-	-
업무추진비	-	-	-	-	-	-

재정운영표(수질개선특별회계)

당해연도 2021년01월01일부터 2021년12월31일까지

직전연도 2020년01월01일부터 2020년12월31일까지

경기도 가평군

(단위 : 원)

과목	당해연도(2021년)			직전연도(2020년)		
	총원가	사업수익	순원가	총원가	사업수익	순원가
행사비	-	-	-	-	-	-
의회비	-	-	-	-	-	-
위탁대행사업비	-	-	-	-	-	-
예술단운동부운영비	-	-	-	-	-	-
주민자치활동운영비	-	-	-	-	-	-
징수교부금	-	-	-	-	-	-
연료비	-	-	-	-	-	-
원·정수구입비	-	-	-	-	-	-
용지·주택매출원가	-	-	-	-	-	-
공립대학운영비	-	-	-	-	-	-
기타운영비	-	-	-	-	-	-
3. 정부간이전비용	-	-	-	-	-	-
시도비보조금	-	-	-	-	-	-
자치구 조정교부금	-	-	-	-	-	-
시군 조정교부금	-	-	-	-	-	-
지방자치단체간부담금	-	-	-	-	-	-
국가에대한부담금	-	-	-	-	-	-
교육비특별회계전출금	-	-	-	-	-	-
교육기관운영비보조금	-	-	-	-	-	-
4. 민간등이전비용	-	-	6,183,693,000	-	-	9,793,090,000
민간보조금	-	-	-	-	-	-
민간장학금	-	-	-	-	-	-
이차보전금	-	-	-	-	-	-
출연금	-	-	-	-	-	-
전출금비용	-	-	6,183,693,000	-	-	9,793,090,000
지방공공기관보조금	-	-	-	-	-	-
기타이전비용	-	-	-	-	-	-
Ⅲ. 비배분비용	-	-	536,303,095	-	-	386,989,548
1. 운영비	-	-	-	-	-	-
이자비용	-	-	-	-	-	-
2. 기타비용	-	-	536,303,095	-	-	386,989,548
자산처분손실	-	-	-	-	-	-

재정운영표(수질개선특별회계)

당해연도 2021년01월01일부터 2021년12월31일까지

직전연도 2020년01월01일부터 2020년12월31일까지

경기도 가평군

(단위 : 원)

과목	당해연도(2021년)			직전연도(2020년)		
	총원가	사업수익	순원가	총원가	사업수익	순원가
자산손상차손	-	-	-	-	-	-
일반유형자산감가상각비	-	-	39,871,115	-	-	16,357,866
주민편의시설감가상각비	-	-	63,982,924	-	-	63,050,046
사회기반시설감가상각비	-	-	304,441,886	-	-	307,581,636
무형자산상각비	-	-	-	-	-	-
외화환산손실	-	-	-	-	-	-
외환차손	-	-	-	-	-	-
대손상각비	-	-	4,086,990	-	-	-
기타비용	-	-	123,920,180	-	-	-
IV. 비배분수익	-	-	42,356,514	-	-	209,003,115
1. 자체조달수익	-	-	28,319,869	-	-	56,930,515
경상세외수익	-	-	23,019,869	-	-	45,047,790
임시세외수익	-	-	5,300,000	-	-	11,882,725
2. 기타수익	-	-	14,036,645	-	-	152,072,600
전입금수익	-	-	-	-	-	-
외화환산이익	-	-	-	-	-	-
외환차익	-	-	-	-	-	-
대손충당금환입	-	-	-	-	-	-
퇴직급여충당부채환입	-	-	14,036,645	-	-	-
자산손상차손환입	-	-	-	-	-	-
기타수익	-	-	-	-	-	152,072,600
기타비배분수익	-	-	-	-	-	-
V. 재정운영순원가(I+II+III-IV)	-	-	7,608,961,219	-	-	9,705,551,587
VI. 수익	-	-	9,297,768,120	-	-	12,037,160,340
1. 자체조달수익	-	-	-	-	-	-
지방세수익	-	-	-	-	-	-
경상세외수익	-	-	-	-	-	-
임시세외수익	-	-	-	-	-	-
2. 정부간이전수익	-	-	-	-	-	-
지방교부세수익	-	-	-	-	-	-
자치구 조정교부금수익	-	-	-	-	-	-
시군 조정교부금수익	-	-	-	-	-	-

재정운영표(수질개선특별회계)

당해연도 2021년01월01일부터 2021년12월31일까지

직전연도 2020년01월01일부터 2020년12월31일까지

경기도 가평군

(단위 : 원)

과목	당해연도(2021년)			직전연도(2020년)		
	총원가	사업수익	순원가	총원가	사업수익	순원가
시도비보조금반환금수익	-	-	-	-	-	-
자치단체간부담금수익	-	-	-	-	-	-
지적재조사조정금수익	-	-	-	-	-	-
지방교부세감소분보전수익	-	-	-	-	-	-
기타정부간이전수익	-	-	-	-	-	-
3. 기타수익	-	-	9,297,768,120	-	-	12,037,160,340
전입금수익	-	-	262,536,330	-	-	826,825,000
기부금수익	-	-	-	-	-	-
기타일반수익	-	-	9,035,231,790	-	-	11,210,335,340
VII. 재정운영결과(V-VI)	-	-	(1,688,806,901)	-	-	(2,331,608,753)

재정운영표(상수도사업특별회계)

당해연도 2021년01월01일부터 2021년12월31일까지

직전연도 2020년01월01일부터 2020년12월31일까지

경기도 가평군

(단위 : 원)

과목	당해연도(2021년)			직전연도(2020년)		
	총원가	사업수익	순원가	총원가	사업수익	순원가
I.사업순원가	8,236,624,082	8,097,205,360	139,418,722	8,575,960,372	7,751,068,972	824,891,400
일반공공행정	-	-	-	-	-	-
입법및선거관리	-	-	-	-	-	-
지방행정·재정지원	-	-	-	-	-	-
재정·금융	-	-	-	-	-	-
일반행정	-	-	-	-	-	-
공공질서및안전	-	-	-	-	-	-
경찰	-	-	-	-	-	-
재난방재·민방위	-	-	-	-	-	-
소방	-	-	-	-	-	-
교육	-	-	-	-	-	-
유아및초등교육	-	-	-	-	-	-
고등교육	-	-	-	-	-	-
평생·직업교육	-	-	-	-	-	-
문화및관광	-	-	-	-	-	-
문화예술	-	-	-	-	-	-
관광	-	-	-	-	-	-
체육	-	-	-	-	-	-
문화재	-	-	-	-	-	-
문화및관광일반	-	-	-	-	-	-
환경	8,236,624,082	8,097,205,360	139,418,722	8,575,960,372	7,751,068,972	824,891,400
상하수도·수질	8,236,624,082	8,097,205,360	139,418,722	8,575,960,372	7,751,068,972	824,891,400
상수도사업소	8,236,624,082	8,097,205,360	139,418,722	8,575,960,372	7,751,068,972	824,891,400
상수도관리	8,236,624,082	8,097,205,360	139,418,722	8,575,960,372	7,751,068,972	824,891,400
상수도 급수구역 확장	8,236,624,082	8,097,205,360	139,418,722	-	-	-
지방상수도 증설	-	-	-	8,575,960,372	7,751,068,972	824,891,400
상수관로 정비	-	-	-	-	-	-
폐기물	-	-	-	-	-	-
대기	-	-	-	-	-	-
자연	-	-	-	-	-	-
해양	-	-	-	-	-	-
환경보호일반	-	-	-	-	-	-

재정운영표(상수도사업특별회계)

당해연도 2021년01월01일부터 2021년12월31일까지

직전연도 2020년01월01일부터 2020년12월31일까지

경기도 가평군

(단위 : 원)

과목	당해연도(2021년)			직전연도(2020년)		
	총원가	사업수익	순원가	총원가	사업수익	순원가
사회복지	-	-	-	-	-	-
기초생활보장	-	-	-	-	-	-
취약계층지원	-	-	-	-	-	-
보육·가족및여성	-	-	-	-	-	-
노인·청소년	-	-	-	-	-	-
노동	-	-	-	-	-	-
보훈	-	-	-	-	-	-
주택	-	-	-	-	-	-
사회복지일반	-	-	-	-	-	-
보건	-	-	-	-	-	-
보건의료	-	-	-	-	-	-
식품의약품안전	-	-	-	-	-	-
농림해양수산	-	-	-	-	-	-
농업·농촌	-	-	-	-	-	-
임업·산촌	-	-	-	-	-	-
해양수산·어촌	-	-	-	-	-	-
산업·중소기업및에너지	-	-	-	-	-	-
산업금융지원	-	-	-	-	-	-
산업기술지원	-	-	-	-	-	-
무역및투자유치	-	-	-	-	-	-
산업진흥·고도화	-	-	-	-	-	-
에너지및자원개발	-	-	-	-	-	-
산업·중소기업일반	-	-	-	-	-	-
교통및물류	-	-	-	-	-	-
도로	-	-	-	-	-	-
도시철도	-	-	-	-	-	-
해운·항만	-	-	-	-	-	-
항공·공항	-	-	-	-	-	-
대중교통·물류등기타	-	-	-	-	-	-
국토및지역개발	-	-	-	-	-	-
수자원	-	-	-	-	-	-
지역및도시	-	-	-	-	-	-

재정운영표(상수도사업특별회계)

당해연도 2021년01월01일부터 2021년12월31일까지

직전연도 2020년01월01일부터 2020년12월31일까지

경기도 가평군

(단위 : 원)

과목	당해연도(2021년)			직전연도(2020년)		
	총원가	사업수익	순원가	총원가	사업수익	순원가
산업단지	-	-	-	-	-	-
과학기술	-	-	-	-	-	-
기술개발	-	-	-	-	-	-
과학기술연구지원	-	-	-	-	-	-
과학기술일반	-	-	-	-	-	-
예비비	-	-	-	-	-	-
예비비	-	-	-	-	-	-
기타	-	-	-	-	-	-
기타	-	-	-	-	-	-
II. 관리운영비	-	-	2,880,693,304	-	-	2,944,637,122
1. 인건비	-	-	2,512,902,164	-	-	2,638,439,224
급여	-	-	1,213,285,420	-	-	1,344,715,270
복리후생비	-	-	350,044,110	-	-	371,942,650
기타인건비	-	-	879,815,740	-	-	877,584,510
퇴직급여	-	-	69,756,894	-	-	44,196,794
2. 경비	-	-	367,791,140	-	-	306,197,898
도서구입및인쇄비	-	-	-	-	-	-
소모품비	-	-	-	-	-	-
홍보및광고비	-	-	-	-	-	-
지급수수료	-	-	-	-	-	-
일반유형자산수선유지비	-	-	-	-	-	-
주민편의시설수선유지비	-	-	-	-	-	-
사회기반시설수선유지비	-	-	107,284,990	-	-	79,048,400
기타자산수선유지비	-	-	-	-	-	-
교육훈련비	-	-	2,828,000	-	-	-
제세공과금	-	-	-	-	-	-
보험료및공제료	-	-	-	-	-	-
임차료	-	-	-	-	-	-
출장비	-	-	91,800	-	-	-
연구개발비	-	-	27,632,000	-	-	39,468,000
업무추진비	-	-	8,043,420	-	-	9,644,280
행사비	-	-	-	-	-	-

재정운영표(상수도사업특별회계)

당해연도 2021년01월01일부터 2021년12월31일까지

직전연도 2020년01월01일부터 2020년12월31일까지

경기도 가평군

(단위 : 원)

과목	당해연도(2021년)			직전연도(2020년)		
	총원가	사업수익	순원가	총원가	사업수익	순원가
의회비	-	-	-	-	-	-
위탁대행사업비	-	-	-	-	-	-
예술단운동부운영비	-	-	-	-	-	-
주민자치활동운영비	-	-	-	-	-	-
징수교부금	-	-	-	-	-	-
연료비	-	-	-	-	-	-
원·정수구입비	-	-	-	-	-	-
용지·주택매출원가	-	-	-	-	-	-
공립대학운영비	-	-	-	-	-	-
기타운영비	-	-	221,910,930	-	-	178,037,218
3. 정부간이전비용	-	-	-	-	-	-
시도비보조금	-	-	-	-	-	-
자치구 조정교부금	-	-	-	-	-	-
시군 조정교부금	-	-	-	-	-	-
지방자치단체간부담금	-	-	-	-	-	-
국가에대한부담금	-	-	-	-	-	-
교육비특별회계전출금	-	-	-	-	-	-
교육기관운영비보조금	-	-	-	-	-	-
4. 민간등이전비용	-	-	-	-	-	-
민간보조금	-	-	-	-	-	-
민간장학금	-	-	-	-	-	-
이차보전금	-	-	-	-	-	-
출연금	-	-	-	-	-	-
전출금비용	-	-	-	-	-	-
지방공공기관보조금	-	-	-	-	-	-
기타이전비용	-	-	-	-	-	-
Ⅲ. 비배분비용	-	-	72,113,450	-	-	68,790,607
1. 운영비	-	-	-	-	-	-
이자비용	-	-	-	-	-	-
2. 기타비용	-	-	72,113,450	-	-	68,790,607
자산처분손실	-	-	-	-	-	-
자산손상차손	-	-	-	-	-	-

재정운영표(상수도사업특별회계)

당해연도 2021년01월01일부터 2021년12월31일까지

직전연도 2020년01월01일부터 2020년12월31일까지

경기도 가평군

(단위 : 원)

과목	당해연도(2021년)			직전연도(2020년)		
	총원가	사업수익	순원가	총원가	사업수익	순원가
일반유형자산감가상각비	-	-	36,672,700	-	-	63,007,887
주민편의시설감가상각비	-	-	-	-	-	-
사회기반시설감가상각비	-	-	-	-	-	-
무형자산상각비	-	-	-	-	-	-
외화환산손실	-	-	-	-	-	-
외환차손	-	-	-	-	-	-
대손상각비	-	-	3,109,390	-	-	-
기타비용	-	-	32,331,360	-	-	5,782,720
IV. 비배분수익	-	-	127,737,402	-	-	199,524,440
1. 자체조달수익	-	-	127,737,402	-	-	199,380,730
경상세외수익	-	-	83,181,250	-	-	96,547,850
임시세외수익	-	-	44,556,152	-	-	102,832,880
2. 기타수익	-	-	-	-	-	143,710
전입금수익	-	-	-	-	-	-
외화환산이익	-	-	-	-	-	-
외환차익	-	-	-	-	-	-
대손충당금환입	-	-	-	-	-	143,710
퇴직급여충당부채환입	-	-	-	-	-	-
자산손상차손환입	-	-	-	-	-	-
기타수익	-	-	-	-	-	-
기타비배분수익	-	-	-	-	-	-
V. 재정운영순원가(I+II+III-IV)	-	-	2,964,488,074	-	-	3,638,794,689
VI. 수익	-	-	88,711,500	-	-	86,483,860
1. 자체조달수익	-	-	-	-	-	-
지방세수익	-	-	-	-	-	-
경상세외수익	-	-	-	-	-	-
임시세외수익	-	-	-	-	-	-
2. 정부간이전수익	-	-	-	-	-	-
지방교부세수익	-	-	-	-	-	-
자치구 조정교부금수익	-	-	-	-	-	-
시군 조정교부금수익	-	-	-	-	-	-
시도비보조금반환금수익	-	-	-	-	-	-

재정운영표(상수도사업특별회계)

당해연도 2021년01월01일부터 2021년12월31일까지

직전연도 2020년01월01일부터 2020년12월31일까지

경기도 가평군

(단위 : 원)

과목	당해연도(2021년)			직전연도(2020년)		
	총원가	사업수익	순원가	총원가	사업수익	순원가
자치단체간부담금수익	-	-	-	-	-	-
지적제조사조정금수익	-	-	-	-	-	-
지방교부세감소분보전수익	-	-	-	-	-	-
기타정부간이전수익	-	-	-	-	-	-
3. 기타수익	-	-	88,711,500	-	-	86,483,860
전입금수익	-	-	88,711,500	-	-	86,483,860
기부금수익	-	-	-	-	-	-
기타일반수익	-	-	-	-	-	-
VII. 재정운영결과(V-VI)	-	-	2,875,776,574	-	-	3,552,310,829

재정운영표(하수도사업특별회계)

당해연도 2021년01월01일부터 2021년12월31일까지

직전연도 2020년01월01일부터 2020년12월31일까지

경기도 가평군

(단위 : 원)

과목	당해연도(2021년)			직전연도(2020년)		
	총원가	사업수익	순원가	총원가	사업수익	순원가
I.사업순원가	26,275,182,736	5,599,627,800	20,675,554,936	26,317,685,896	5,501,588,855	20,816,097,041
일반공공행정	-	-	-	-	-	-
입법및선거관리	-	-	-	-	-	-
지방행정·재정지원	-	-	-	-	-	-
재정·금융	-	-	-	-	-	-
일반행정	-	-	-	-	-	-
공공질서및안전	-	-	-	-	-	-
경찰	-	-	-	-	-	-
재난방재·민방위	-	-	-	-	-	-
소방	-	-	-	-	-	-
교육	-	-	-	-	-	-
유아및초등교육	-	-	-	-	-	-
고등교육	-	-	-	-	-	-
평생·직업교육	-	-	-	-	-	-
문화및관광	-	-	-	-	-	-
문화예술	-	-	-	-	-	-
관광	-	-	-	-	-	-
체육	-	-	-	-	-	-
문화재	-	-	-	-	-	-
문화및관광일반	-	-	-	-	-	-
환경	26,275,182,736	5,599,627,800	20,675,554,936	26,317,685,896	5,501,588,855	20,816,097,041
상하수도·수질	26,275,182,736	5,599,627,800	20,675,554,936	26,317,685,896	5,501,588,855	20,816,097,041
하수도사업소	26,275,182,736	5,599,627,800	20,675,554,936	26,317,685,896	5,501,588,855	20,816,097,041
상하수도수질	26,275,182,736	5,599,627,800	20,675,554,936	26,317,685,896	5,501,588,855	20,816,097,041
환경기초시설 확충	26,275,182,736	5,599,627,800	20,675,554,936	26,317,685,896	5,501,588,855	20,816,097,041
환경기초시설 운영	-	-	-	-	-	-
도시침수 대응	-	-	-	-	-	-
폐기물	-	-	-	-	-	-
대기	-	-	-	-	-	-
자연	-	-	-	-	-	-
해양	-	-	-	-	-	-
환경보호일반	-	-	-	-	-	-

재정운영표(하수도사업특별회계)

당해연도 2021년01월01일부터 2021년12월31일까지

직전연도 2020년01월01일부터 2020년12월31일까지

경기도 가평군

(단위 : 원)

과목	당해연도(2021년)			직전연도(2020년)		
	총원가	사업수익	순원가	총원가	사업수익	순원가
사회복지	-	-	-	-	-	-
기초생활보장	-	-	-	-	-	-
취약계층지원	-	-	-	-	-	-
보육·가족및여성	-	-	-	-	-	-
노인·청소년	-	-	-	-	-	-
노동	-	-	-	-	-	-
보훈	-	-	-	-	-	-
주택	-	-	-	-	-	-
사회복지일반	-	-	-	-	-	-
보건	-	-	-	-	-	-
보건의료	-	-	-	-	-	-
식품의약안전	-	-	-	-	-	-
농림해양수산	-	-	-	-	-	-
농업·농촌	-	-	-	-	-	-
임업·산촌	-	-	-	-	-	-
해양수산·어촌	-	-	-	-	-	-
산업·중소기업및에너지	-	-	-	-	-	-
산업금융지원	-	-	-	-	-	-
산업기술지원	-	-	-	-	-	-
무역및투자유치	-	-	-	-	-	-
산업진흥·고도화	-	-	-	-	-	-
에너지및자원개발	-	-	-	-	-	-
산업·중소기업일반	-	-	-	-	-	-
교통및물류	-	-	-	-	-	-
도로	-	-	-	-	-	-
도시철도	-	-	-	-	-	-
해운·항만	-	-	-	-	-	-
항공·공항	-	-	-	-	-	-
대중교통·물류등기타	-	-	-	-	-	-
국토및지역개발	-	-	-	-	-	-
수자원	-	-	-	-	-	-
지역및도시	-	-	-	-	-	-

재정운영표(하수도사업특별회계)

당해연도 2021년01월01일부터 2021년12월31일까지

직전연도 2020년01월01일부터 2020년12월31일까지

경기도 가평군

(단위 : 원)

과목	당해연도(2021년)			직전연도(2020년)		
	총원가	사업수익	순원가	총원가	사업수익	순원가
산업단지	-	-	-	-	-	-
과학기술	-	-	-	-	-	-
기술개발	-	-	-	-	-	-
과학기술연구지원	-	-	-	-	-	-
과학기술일반	-	-	-	-	-	-
예비비	-	-	-	-	-	-
예비비	-	-	-	-	-	-
기타	-	-	-	-	-	-
기타	-	-	-	-	-	-
II. 관리운영비	-	-	1,962,764,097	-	-	2,030,892,484
1. 인건비	-	-	1,627,894,683	-	-	1,734,744,384
급여	-	-	940,462,880	-	-	1,126,720,320
복리후생비	-	-	220,404,320	-	-	238,421,400
기타인건비	-	-	331,527,655	-	-	349,532,290
퇴직급여	-	-	135,499,828	-	-	20,070,374
2. 경비	-	-	231,157,914	-	-	199,664,240
도서구입및인쇄비	-	-	-	-	-	-
소모품비	-	-	-	-	-	-
홍보및광고비	-	-	-	-	-	-
지급수수료	-	-	-	-	-	-
일반유형자산수선유지비	-	-	-	-	-	-
주민편의시설수선유지비	-	-	-	-	-	-
사회기반시설수선유지비	-	-	-	-	-	-
기타자산수선유지비	-	-	-	-	-	-
교육훈련비	-	-	-	-	-	-
제세공과금	-	-	-	-	-	-
보험료및공제료	-	-	-	-	-	-
임차료	-	-	-	-	-	-
출장비	-	-	10,752,870	-	-	16,604,750
연구개발비	-	-	-	-	-	-
업무추진비	-	-	9,411,770	-	-	8,701,900
행사비	-	-	-	-	-	-

재정운영표(하수도사업특별회계)

당해연도 2021년01월01일부터 2021년12월31일까지

직전연도 2020년01월01일부터 2020년12월31일까지

경기도 가평군

(단위 : 원)

과목	당해연도(2021년)			직전연도(2020년)		
	총원가	사업수익	순원가	총원가	사업수익	순원가
의회비	-	-	-	-	-	-
위탁대행사업비	-	-	-	-	-	-
예술단운동부운영비	-	-	-	-	-	-
주민자치활동운영비	-	-	-	-	-	-
징수교부금	-	-	-	-	-	-
연료비	-	-	-	-	-	-
원·정수구입비	-	-	-	-	-	-
용지·주택매출원가	-	-	-	-	-	-
공립대학운영비	-	-	-	-	-	-
기타운영비	-	-	210,993,274	-	-	174,357,590
3. 정부간이전비용	-	-	-	-	-	-
시도비보조금	-	-	-	-	-	-
자치구 조정교부금	-	-	-	-	-	-
시군 조정교부금	-	-	-	-	-	-
지방자치단체간부담금	-	-	-	-	-	-
국가에대한부담금	-	-	-	-	-	-
교육비특별회계전출금	-	-	-	-	-	-
교육기관운영비보조금	-	-	-	-	-	-
4. 민간등이전비용	-	-	103,711,500	-	-	96,483,860
민간보조금	-	-	-	-	-	-
민간장학금	-	-	-	-	-	-
이차보전금	-	-	-	-	-	-
출연금	-	-	-	-	-	-
전출금비용	-	-	88,711,500	-	-	86,483,860
지방공공기관보조금	-	-	-	-	-	-
기타이전비용	-	-	15,000,000	-	-	10,000,000
Ⅲ. 비배분비용	-	-	1,222,519,237	-	-	489,476,391
1. 운영비	-	-	326,542,660	-	-	97,727,360
이자비용	-	-	326,542,660	-	-	97,727,360
2. 기타비용	-	-	895,976,577	-	-	391,749,031
자산처분손실	-	-	880,877,897	-	-	354,622,881
자산손상차손	-	-	-	-	-	-

재정운영표(하수도사업특별회계)

당해연도 2021년01월01일부터 2021년12월31일까지

직전연도 2020년01월01일부터 2020년12월31일까지

경기도 가평군

(단위 : 원)

과목	당해연도(2021년)			직전연도(2020년)		
	총원가	사업수익	순원가	총원가	사업수익	순원가
일반유형자산감가상각비	-	-	-	-	-	-
주민편의시설감가상각비	-	-	-	-	-	-
사회기반시설감가상각비	-	-	-	-	-	-
무형자산상각비	-	-	-	-	-	-
외화환산손실	-	-	-	-	-	-
외환차손	-	-	-	-	-	-
대손상각비	-	-	2,604,270	-	-	-
기타비용	-	-	12,494,410	-	-	37,126,150
IV. 비배분수익	-	-	291,790,394	-	-	419,209,171
1. 자체조달수익	-	-	291,790,394	-	-	419,209,171
경상세외수익	-	-	96,797,190	-	-	93,908,169
임시세외수익	-	-	194,993,204	-	-	325,301,002
2. 기타수익	-	-	-	-	-	-
전입금수익	-	-	-	-	-	-
외화환산이익	-	-	-	-	-	-
외환차익	-	-	-	-	-	-
대손충당금환입	-	-	-	-	-	-
퇴직급여충당부채환입	-	-	-	-	-	-
자산손상차손환입	-	-	-	-	-	-
기타수익	-	-	-	-	-	-
기타비배분수익	-	-	-	-	-	-
V. 재정운영순원가(I+II+III-IV)	-	-	23,569,047,876	-	-	22,917,256,745
VI. 수익	-	-	8,761,981,000	-	-	9,140,865,000
1. 자체조달수익	-	-	-	-	-	-
지방세수익	-	-	-	-	-	-
경상세외수익	-	-	-	-	-	-
임시세외수익	-	-	-	-	-	-
2. 정부간이전수익	-	-	-	-	-	-
지방교부세수익	-	-	-	-	-	-
자치구 조정교부금수익	-	-	-	-	-	-
시군 조정교부금수익	-	-	-	-	-	-
시도비보조금반환금수익	-	-	-	-	-	-

재정운영표(하수도사업특별회계)

당해연도 2021년01월01일부터 2021년12월31일까지

직전연도 2020년01월01일부터 2020년12월31일까지

경기도 가평군

(단위 : 원)

과목	당해연도(2021년)			직전연도(2020년)		
	총원가	사업수익	순원가	총원가	사업수익	순원가
자치단체간부담금수익	-	-	-	-	-	-
지적제조사조정금수익	-	-	-	-	-	-
지방교부세감소분보전수익	-	-	-	-	-	-
기타정부간이전수익	-	-	-	-	-	-
3. 기타수익	-	-	8,761,981,000	-	-	9,140,865,000
전입금수익	-	-	8,761,981,000	-	-	9,140,865,000
기부금수익	-	-	-	-	-	-
기타일반수익	-	-	-	-	-	-
VII. 재정운영결과(V-VI)	-	-	14,807,066,876	-	-	13,776,391,745

재정운영표(통합재정안정화기금)

당해연도 2021년01월01일부터 2021년12월31일까지

직전연도 2020년01월01일부터 2020년12월31일까지

경기도 가평군

(단위 : 원)

과목	당해연도(2021년)			직전연도(2020년)		
	총원가	사업수익	순원가	총원가	사업수익	순원가
I.사업순원가	-	-	-	-	-	-
일반공공행정	-	-	-	-	-	-
입법및선거관리	-	-	-	-	-	-
지방행정·재정지원	-	-	-	-	-	-
재정·금융	-	-	-	-	-	-
일반행정	-	-	-	-	-	-
공공질서및안전	-	-	-	-	-	-
경찰	-	-	-	-	-	-
재난방재·민방위	-	-	-	-	-	-
소방	-	-	-	-	-	-
교육	-	-	-	-	-	-
유아및초등교육	-	-	-	-	-	-
고등교육	-	-	-	-	-	-
평생·직업교육	-	-	-	-	-	-
문화및관광	-	-	-	-	-	-
문화예술	-	-	-	-	-	-
관광	-	-	-	-	-	-
체육	-	-	-	-	-	-
문화재	-	-	-	-	-	-
문화및관광일반	-	-	-	-	-	-
환경	-	-	-	-	-	-
상하수도·수질	-	-	-	-	-	-
폐기물	-	-	-	-	-	-
대기	-	-	-	-	-	-
자연	-	-	-	-	-	-
해양	-	-	-	-	-	-
환경보호일반	-	-	-	-	-	-
사회복지	-	-	-	-	-	-
기초생활보장	-	-	-	-	-	-
취약계층지원	-	-	-	-	-	-
보육·가족및여성	-	-	-	-	-	-
노인·청소년	-	-	-	-	-	-

재정운영표(통합재정안정화기금)

당해연도 2021년01월01일부터 2021년12월31일까지

직전연도 2020년01월01일부터 2020년12월31일까지

경기도 가평군

(단위 : 원)

과목	당해연도(2021년)			직전연도(2020년)		
	총원가	사업수익	순원가	총원가	사업수익	순원가
노동	-	-	-	-	-	-
보훈	-	-	-	-	-	-
주택	-	-	-	-	-	-
사회복지일반	-	-	-	-	-	-
보건	-	-	-	-	-	-
보건의료	-	-	-	-	-	-
식품의약품안전	-	-	-	-	-	-
농림해양수산	-	-	-	-	-	-
농업·농촌	-	-	-	-	-	-
임업·산촌	-	-	-	-	-	-
해양수산·어촌	-	-	-	-	-	-
산업·중소기업및에너지	-	-	-	-	-	-
산업금융지원	-	-	-	-	-	-
산업기술지원	-	-	-	-	-	-
무역및투자유치	-	-	-	-	-	-
산업진흥·고도화	-	-	-	-	-	-
에너지및자원개발	-	-	-	-	-	-
산업·중소기업일반	-	-	-	-	-	-
교통및물류	-	-	-	-	-	-
도로	-	-	-	-	-	-
도시철도	-	-	-	-	-	-
해운·항만	-	-	-	-	-	-
항공·공항	-	-	-	-	-	-
대중교통·물류등기타	-	-	-	-	-	-
국토및지역개발	-	-	-	-	-	-
수자원	-	-	-	-	-	-
지역및도시	-	-	-	-	-	-
산업단지	-	-	-	-	-	-
과학기술	-	-	-	-	-	-
기술개발	-	-	-	-	-	-
과학기술연구지원	-	-	-	-	-	-
과학기술일반	-	-	-	-	-	-

재정운영표(통합재정안정화기금)

당해연도 2021년01월01일부터 2021년12월31일까지

직전연도 2020년01월01일부터 2020년12월31일까지

경기도 가평군

(단위 : 원)

과목	당해연도(2021년)			직전연도(2020년)		
	총원가	사업수익	순원가	총원가	사업수익	순원가
예비비	-	-	-	-	-	-
예비비	-	-	-	-	-	-
기타	-	-	-	-	-	-
기타	-	-	-	-	-	-
II. 관리운영비	-	-	156,250,000	-	-	-
1. 인건비	-	-	-	-	-	-
급여	-	-	-	-	-	-
복리후생비	-	-	-	-	-	-
기타인건비	-	-	-	-	-	-
퇴직급여	-	-	-	-	-	-
2. 경비	-	-	-	-	-	-
도서구입및인쇄비	-	-	-	-	-	-
소모품비	-	-	-	-	-	-
홍보및광고비	-	-	-	-	-	-
지급수수료	-	-	-	-	-	-
일반유형자산수선유지비	-	-	-	-	-	-
주민편의시설수선유지비	-	-	-	-	-	-
사회기반시설수선유지비	-	-	-	-	-	-
기타자산수선유지비	-	-	-	-	-	-
교육훈련비	-	-	-	-	-	-
제세공과금	-	-	-	-	-	-
보험료및공제료	-	-	-	-	-	-
임차료	-	-	-	-	-	-
출장비	-	-	-	-	-	-
연구개발비	-	-	-	-	-	-
업무추진비	-	-	-	-	-	-
행사비	-	-	-	-	-	-
의회비	-	-	-	-	-	-
위탁대행사업비	-	-	-	-	-	-
예술단운동부운영비	-	-	-	-	-	-
주민자치활동운영비	-	-	-	-	-	-
징수교부금	-	-	-	-	-	-

재정운영표(통합재정안정화기금)

당해연도 2021년01월01일부터 2021년12월31일까지

직전연도 2020년01월01일부터 2020년12월31일까지

경기도 가평군

(단위 : 원)

과목	당해연도(2021년)			직전연도(2020년)		
	총원가	사업수익	순원가	총원가	사업수익	순원가
연료비	-	-	-	-	-	-
원정수구입비	-	-	-	-	-	-
용지·주택매출원가	-	-	-	-	-	-
공립대학운영비	-	-	-	-	-	-
기타운영비	-	-	-	-	-	-
3. 정부간이전비용	-	-	-	-	-	-
시도비보조금	-	-	-	-	-	-
자치구 조정교부금	-	-	-	-	-	-
시군 조정교부금	-	-	-	-	-	-
지방자치단체간부담금	-	-	-	-	-	-
국가에 대한부담금	-	-	-	-	-	-
교육비특별회계전출금	-	-	-	-	-	-
교육기관운영비보조금	-	-	-	-	-	-
4. 민간등이전비용	-	-	156,250,000	-	-	-
민간보조금	-	-	-	-	-	-
민간장학금	-	-	-	-	-	-
이차보전금	-	-	-	-	-	-
출연금	-	-	-	-	-	-
전출금비용	-	-	156,250,000	-	-	-
지방공공기관보조금	-	-	-	-	-	-
기타이전비용	-	-	-	-	-	-
Ⅲ. 비배분비용	-	-	452,686,220	-	-	-
1. 운영비	-	-	452,686,220	-	-	-
이자비용	-	-	452,686,220	-	-	-
2. 기타비용	-	-	-	-	-	-
자산처분손실	-	-	-	-	-	-
자산손상차손	-	-	-	-	-	-
일반유형자산감가상각비	-	-	-	-	-	-
주민편의시설감가상각비	-	-	-	-	-	-
사회기반시설감가상각비	-	-	-	-	-	-
무형자산상각비	-	-	-	-	-	-
외화환산손실	-	-	-	-	-	-

재정운영표(통합재정안정화기금)

당해연도 2021년01월01일부터 2021년12월31일까지

직전연도 2020년01월01일부터 2020년12월31일까지

경기도 가평군

(단위 : 원)

과목	당해연도(2021년)			직전연도(2020년)		
	총원가	사업수익	순원가	총원가	사업수익	순원가
외환차손	-	-	-	-	-	-
대손상각비	-	-	-	-	-	-
기타비용	-	-	-	-	-	-
IV. 비배분수익	-	-	341,155,441	-	-	227,550
1. 자체조달수익	-	-	341,155,441	-	-	227,550
경상세외수익	-	-	341,155,441	-	-	227,550
임시세외수익	-	-	-	-	-	-
2. 기타수익	-	-	-	-	-	-
전입금수익	-	-	-	-	-	-
외화환산이익	-	-	-	-	-	-
외환차익	-	-	-	-	-	-
대손충당금환입	-	-	-	-	-	-
퇴직급여충당부채환입	-	-	-	-	-	-
자산손상차손환입	-	-	-	-	-	-
기타수익	-	-	-	-	-	-
기타비배분수익	-	-	-	-	-	-
V. 재정운영순원가(I+II+III-IV)	-	-	267,780,779	-	-	(227,550)
VI. 수익	-	-	7,662,406,160	-	-	11,019,457,181
1. 자체조달수익	-	-	-	-	-	-
지방세수익	-	-	-	-	-	-
경상세외수익	-	-	-	-	-	-
임시세외수익	-	-	-	-	-	-
2. 정부간이전수익	-	-	-	-	-	-
지방교부세수익	-	-	-	-	-	-
자치구 조정교부금수익	-	-	-	-	-	-
시군 조정교부금수익	-	-	-	-	-	-
시도비보조금반환금수익	-	-	-	-	-	-
자치단체간부담금수익	-	-	-	-	-	-
지적제조사조정금수익	-	-	-	-	-	-
지방교부세감소분보전수익	-	-	-	-	-	-
기타정부간이전수익	-	-	-	-	-	-
3. 기타수익	-	-	7,662,406,160	-	-	11,019,457,181

재정운영표(통합재정안정화기금)

당해연도 2021년01월01일부터 2021년12월31일까지

직전연도 2020년01월01일부터 2020년12월31일까지

경기도 가평균

(단위 : 원)

과목	당해연도(2021년)			직전연도(2020년)		
	총원가	사업수익	순원가	총원가	사업수익	순원가
전입금수익	-	-	7,662,406,160	-	-	11,019,457,181
기부금수익	-	-	-	-	-	-
기타일반수익	-	-	-	-	-	-
VII. 재정운영결과(V-VI)	-	-	(7,394,625,381)	-	-	(11,019,684,731)

재정운영표(청사건립기금)

당해연도 2021년01월01일부터 2021년12월31일까지

직전연도 2020년01월01일부터 2020년12월31일까지

경기도 가평군

(단위 : 원)

과목	당해연도(2021년)			직전연도(2020년)		
	총원가	사업수익	순원가	총원가	사업수익	순원가
I.사업순원가	-	-	-	-	-	-
일반공공행정	-	-	-	-	-	-
입법및선거관리	-	-	-	-	-	-
지방행정·재정지원	-	-	-	-	-	-
재정·금융	-	-	-	-	-	-
일반행정	-	-	-	-	-	-
공공질서및안전	-	-	-	-	-	-
경찰	-	-	-	-	-	-
재난방재·민방위	-	-	-	-	-	-
소방	-	-	-	-	-	-
교육	-	-	-	-	-	-
유아및초중등교육	-	-	-	-	-	-
고등교육	-	-	-	-	-	-
평생·직업교육	-	-	-	-	-	-
문화및관광	-	-	-	-	-	-
문화예술	-	-	-	-	-	-
관광	-	-	-	-	-	-
체육	-	-	-	-	-	-
문화재	-	-	-	-	-	-
문화및관광일반	-	-	-	-	-	-
환경	-	-	-	-	-	-
상하수도·수질	-	-	-	-	-	-
폐기물	-	-	-	-	-	-
대기	-	-	-	-	-	-
자연	-	-	-	-	-	-
해양	-	-	-	-	-	-
환경보호일반	-	-	-	-	-	-
사회복지	-	-	-	-	-	-
기초생활보장	-	-	-	-	-	-
취약계층지원	-	-	-	-	-	-
보육·가족및여성	-	-	-	-	-	-
노인·청소년	-	-	-	-	-	-

재정운영표(청사건립기금)

당해연도 2021년01월01일부터 2021년12월31일까지

직전연도 2020년01월01일부터 2020년12월31일까지

경기도 가평군

(단위 : 원)

과목	당해연도(2021년)			직전연도(2020년)		
	총원가	사업수익	순원가	총원가	사업수익	순원가
노동	-	-	-	-	-	-
보훈	-	-	-	-	-	-
주택	-	-	-	-	-	-
사회복지일반	-	-	-	-	-	-
보건	-	-	-	-	-	-
보건의료	-	-	-	-	-	-
식품의약품안전	-	-	-	-	-	-
농림해양수산	-	-	-	-	-	-
농업·농촌	-	-	-	-	-	-
임업·산촌	-	-	-	-	-	-
해양수산·어촌	-	-	-	-	-	-
산업·중소기업및에너지	-	-	-	-	-	-
산업금융지원	-	-	-	-	-	-
산업기술지원	-	-	-	-	-	-
무역및투자유치	-	-	-	-	-	-
산업진흥·고도화	-	-	-	-	-	-
에너지및자원개발	-	-	-	-	-	-
산업·중소기업일반	-	-	-	-	-	-
교통및물류	-	-	-	-	-	-
도로	-	-	-	-	-	-
도시철도	-	-	-	-	-	-
해운·항만	-	-	-	-	-	-
항공·공항	-	-	-	-	-	-
대중교통·물류등기타	-	-	-	-	-	-
국토및지역개발	-	-	-	-	-	-
수자원	-	-	-	-	-	-
지역및도시	-	-	-	-	-	-
산업단지	-	-	-	-	-	-
과학기술	-	-	-	-	-	-
기술개발	-	-	-	-	-	-
과학기술연구지원	-	-	-	-	-	-
과학기술일반	-	-	-	-	-	-

재정운영표(청사건립기금)

당해연도 2021년01월01일부터 2021년12월31일까지

직전연도 2020년01월01일부터 2020년12월31일까지

경기도 가평군

(단위 : 원)

과목	당해연도(2021년)			직전연도(2020년)		
	총원가	사업수익	순원가	총원가	사업수익	순원가
예비비	-	-	-	-	-	-
예비비	-	-	-	-	-	-
기타	-	-	-	-	-	-
기타	-	-	-	-	-	-
II. 관리운영비	-	-	-	-	-	-
1. 인건비	-	-	-	-	-	-
급여	-	-	-	-	-	-
복리후생비	-	-	-	-	-	-
기타인건비	-	-	-	-	-	-
퇴직급여	-	-	-	-	-	-
2. 경비	-	-	-	-	-	-
도서구입및인쇄비	-	-	-	-	-	-
소모품비	-	-	-	-	-	-
홍보및광고비	-	-	-	-	-	-
지급수수료	-	-	-	-	-	-
일반유형자산수선유지비	-	-	-	-	-	-
주민편의시설수선유지비	-	-	-	-	-	-
사회기반시설수선유지비	-	-	-	-	-	-
기타자산수선유지비	-	-	-	-	-	-
교육훈련비	-	-	-	-	-	-
제세공과금	-	-	-	-	-	-
보험료및공제료	-	-	-	-	-	-
임차료	-	-	-	-	-	-
출장비	-	-	-	-	-	-
연구개발비	-	-	-	-	-	-
업무추진비	-	-	-	-	-	-
행사비	-	-	-	-	-	-
의회비	-	-	-	-	-	-
위탁대행사업비	-	-	-	-	-	-
예술단운동부운영비	-	-	-	-	-	-
주민자치활동운영비	-	-	-	-	-	-
징수교부금	-	-	-	-	-	-

재정운영표(청사건립기금)

당해연도 2021년01월01일부터 2021년12월31일까지

직전연도 2020년01월01일부터 2020년12월31일까지

경기도 가평군

(단위 : 원)

과목	당해연도(2021년)			직전연도(2020년)		
	총원가	사업수익	순원가	총원가	사업수익	순원가
연료비	-	-	-	-	-	-
원정수구입비	-	-	-	-	-	-
용지·주택매출원가	-	-	-	-	-	-
공립대학운영비	-	-	-	-	-	-
기타운영비	-	-	-	-	-	-
3. 정부간이전비용	-	-	-	-	-	-
시도비보조금	-	-	-	-	-	-
자치구 조정교부금	-	-	-	-	-	-
시군 조정교부금	-	-	-	-	-	-
지방자치단체간부담금	-	-	-	-	-	-
국가에 대한부담금	-	-	-	-	-	-
교육비특별회계전출금	-	-	-	-	-	-
교육기관운영비보조금	-	-	-	-	-	-
4. 민간등이전비용	-	-	-	-	-	-
민간보조금	-	-	-	-	-	-
민간장학금	-	-	-	-	-	-
이차보전금	-	-	-	-	-	-
출연금	-	-	-	-	-	-
전출금비용	-	-	-	-	-	-
지방공공기관보조금	-	-	-	-	-	-
기타이전비용	-	-	-	-	-	-
Ⅲ. 비배분비용	-	-	-	-	-	-
1. 운영비	-	-	-	-	-	-
이자비용	-	-	-	-	-	-
2. 기타비용	-	-	-	-	-	-
자산처분손실	-	-	-	-	-	-
자산손상차손	-	-	-	-	-	-
일반유형자산감가상각비	-	-	-	-	-	-
주민편의시설감가상각비	-	-	-	-	-	-
사회기반시설감가상각비	-	-	-	-	-	-
무형자산상각비	-	-	-	-	-	-
외화환산손실	-	-	-	-	-	-

재정운영표(청사건립기금)

당해연도 2021년01월01일부터 2021년12월31일까지

직전연도 2020년01월01일부터 2020년12월31일까지

경기도 가평군

(단위 : 원)

과목	당해연도(2021년)			직전연도(2020년)		
	총원가	사업수익	순원가	총원가	사업수익	순원가
외환차손	-	-	-	-	-	-
대손상각비	-	-	-	-	-	-
기타비용	-	-	-	-	-	-
IV. 비배분수익	-	-	13,690	-	-	-
1. 자체조달수익	-	-	13,690	-	-	-
경상세외수익	-	-	13,690	-	-	-
임시세외수익	-	-	-	-	-	-
2. 기타수익	-	-	-	-	-	-
전입금수익	-	-	-	-	-	-
외화환산이익	-	-	-	-	-	-
외환차익	-	-	-	-	-	-
대손충당금환입	-	-	-	-	-	-
퇴직급여충당부채환입	-	-	-	-	-	-
자산손상차손환입	-	-	-	-	-	-
기타수익	-	-	-	-	-	-
기타비배분수익	-	-	-	-	-	-
V. 재정운영순원가(I+II+III-IV)	-	-	(13,690)	-	-	-
VI. 수익	-	-	1,000,000,000	-	-	-
1. 자체조달수익	-	-	-	-	-	-
지방세수익	-	-	-	-	-	-
경상세외수익	-	-	-	-	-	-
임시세외수익	-	-	-	-	-	-
2. 정부간이전수익	-	-	-	-	-	-
지방교부세수익	-	-	-	-	-	-
자치구 조정교부금수익	-	-	-	-	-	-
시군 조정교부금수익	-	-	-	-	-	-
시도비보조금반환금수익	-	-	-	-	-	-
자치단체간부담금수익	-	-	-	-	-	-
지적제조사조정금수익	-	-	-	-	-	-
지방교부세감소분보전수익	-	-	-	-	-	-
기타정부간이전수익	-	-	-	-	-	-
3. 기타수익	-	-	1,000,000,000	-	-	-

재정운영표(청사건립기금)

당해연도 2021년01월01일부터 2021년12월31일까지

직전연도 2020년01월01일부터 2020년12월31일까지

경기도 가평군

(단위 : 원)

과목	당해연도(2021년)			직전연도(2020년)		
	총원가	사업수익	순원가	총원가	사업수익	순원가
전입금수익	-	-	1,000,000,000	-	-	-
기부금수익	-	-	-	-	-	-
기타일반수익	-	-	-	-	-	-
VII. 재정운영결과(V-VI)	-	-	(1,000,013,690)	-	-	-

재정운영표(사회복지기금)

당해연도 2021년01월01일부터 2021년12월31일까지

직전연도 2020년01월01일부터 2020년12월31일까지

경기도 가평군

(단위 : 원)

과목	당해연도(2021년)			직전연도(2020년)		
	총원가	사업수익	순원가	총원가	사업수익	순원가
I.사업순원가	50,378,820	-	50,378,820	23,801,350	-	23,801,350
일반공공행정	-	-	-	-	-	-
입법및선거관리	-	-	-	-	-	-
지방행정·재정지원	-	-	-	-	-	-
재정·금융	-	-	-	-	-	-
일반행정	-	-	-	-	-	-
공공질서및안전	-	-	-	-	-	-
경찰	-	-	-	-	-	-
재난방재·민방위	-	-	-	-	-	-
소방	-	-	-	-	-	-
교육	-	-	-	-	-	-
유아및초등교육	-	-	-	-	-	-
고등교육	-	-	-	-	-	-
평생·직업교육	-	-	-	-	-	-
문화및관광	-	-	-	-	-	-
문화예술	-	-	-	-	-	-
관광	-	-	-	-	-	-
체육	-	-	-	-	-	-
문화재	-	-	-	-	-	-
문화및관광일반	-	-	-	-	-	-
환경	-	-	-	-	-	-
상하수도·수질	-	-	-	-	-	-
폐기물	-	-	-	-	-	-
대기	-	-	-	-	-	-
자연	-	-	-	-	-	-
해양	-	-	-	-	-	-
환경보호일반	-	-	-	-	-	-
사회복지	50,378,820	-	50,378,820	23,801,350	-	23,801,350
기초생활보장	-	-	-	-	-	-
취약계층지원	-	-	-	-	-	-
보육·가족및여성	-	-	-	-	-	-
노인·청소년	-	-	-	-	-	-

재정운영표(사회복지기금)

당해연도 2021년01월01일부터 2021년12월31일까지

직전연도 2020년01월01일부터 2020년12월31일까지

경기도 가평군

(단위 : 원)

과목	당해연도(2021년)			직전연도(2020년)		
	총원가	사업수익	순원가	총원가	사업수익	순원가
노동	-	-	-	-	-	-
보훈	-	-	-	-	-	-
주택	-	-	-	-	-	-
사회복지일반	50,378,820	-	50,378,820	23,801,350	-	23,801,350
복지정책과	9,570,000	-	9,570,000	-	-	-
사회복지증진(사회복지기금)	9,570,000	-	9,570,000	-	-	-
사회복지기금 운영 활성화	9,570,000	-	9,570,000	-	-	-
행복돌봄과	40,808,820	-	40,808,820	23,801,350	-	23,801,350
사회복지증진(사회복지기금)	40,808,820	-	40,808,820	23,801,350	-	23,801,350
사회복지기금 운영 활성화	40,808,820	-	40,808,820	23,801,350	-	23,801,350
보건	-	-	-	-	-	-
보건의료	-	-	-	-	-	-
식품의약품안전	-	-	-	-	-	-
농림해양수산	-	-	-	-	-	-
농업·농촌	-	-	-	-	-	-
임업·산촌	-	-	-	-	-	-
해양수산·어촌	-	-	-	-	-	-
산업·중소기업및에너지	-	-	-	-	-	-
산업금융지원	-	-	-	-	-	-
산업기술지원	-	-	-	-	-	-
무역및투자유치	-	-	-	-	-	-
산업진흥·고도화	-	-	-	-	-	-
에너지및자원개발	-	-	-	-	-	-
산업·중소기업일반	-	-	-	-	-	-
교통및물류	-	-	-	-	-	-
도로	-	-	-	-	-	-
도시철도	-	-	-	-	-	-
해운·항만	-	-	-	-	-	-
항공·공항	-	-	-	-	-	-
대중교통·물류등기타	-	-	-	-	-	-
국토및지역개발	-	-	-	-	-	-
수자원	-	-	-	-	-	-

재정운영표(사회복지기금)

당해연도 2021년01월01일부터 2021년12월31일까지

직전연도 2020년01월01일부터 2020년12월31일까지

경기도 가평군

(단위 : 원)

과목	당해연도(2021년)			직전연도(2020년)		
	총원가	사업수익	순원가	총원가	사업수익	순원가
지역및도시	-	-	-	-	-	-
산업단지	-	-	-	-	-	-
과학기술	-	-	-	-	-	-
기술개발	-	-	-	-	-	-
과학기술연구지원	-	-	-	-	-	-
과학기술일반	-	-	-	-	-	-
예비비	-	-	-	-	-	-
예비비	-	-	-	-	-	-
기타	-	-	-	-	-	-
기타	-	-	-	-	-	-
II. 관리운영비	-	-	-	-	-	-
1. 인건비	-	-	-	-	-	-
급여	-	-	-	-	-	-
복리후생비	-	-	-	-	-	-
기타인건비	-	-	-	-	-	-
퇴직급여	-	-	-	-	-	-
2. 경비	-	-	-	-	-	-
도서구입및인쇄비	-	-	-	-	-	-
소모품비	-	-	-	-	-	-
홍보및광고비	-	-	-	-	-	-
지급수수료	-	-	-	-	-	-
일반유형자산수선유지비	-	-	-	-	-	-
주민편의시설수선유지비	-	-	-	-	-	-
사회기반시설수선유지비	-	-	-	-	-	-
기타자산수선유지비	-	-	-	-	-	-
교육훈련비	-	-	-	-	-	-
제세공과금	-	-	-	-	-	-
보험료및공제료	-	-	-	-	-	-
임차료	-	-	-	-	-	-
출장비	-	-	-	-	-	-
연구개발비	-	-	-	-	-	-
업무추진비	-	-	-	-	-	-

재정운영표(사회복지기금)

당해연도 2021년01월01일부터 2021년12월31일까지

직전연도 2020년01월01일부터 2020년12월31일까지

경기도 가평군

(단위 : 원)

과목	당해연도(2021년)			직전연도(2020년)		
	총원가	사업수익	순원가	총원가	사업수익	순원가
행사비	-	-	-	-	-	-
의회비	-	-	-	-	-	-
위탁대행사업비	-	-	-	-	-	-
예술단운동부운영비	-	-	-	-	-	-
주민자치활동운영비	-	-	-	-	-	-
징수교부금	-	-	-	-	-	-
연료비	-	-	-	-	-	-
원·정수구입비	-	-	-	-	-	-
용지·주택매출원가	-	-	-	-	-	-
공립대학운영비	-	-	-	-	-	-
기타운영비	-	-	-	-	-	-
3. 정부간이전비용	-	-	-	-	-	-
시도비보조금	-	-	-	-	-	-
자치구 조정교부금	-	-	-	-	-	-
시군 조정교부금	-	-	-	-	-	-
지방자치단체간부담금	-	-	-	-	-	-
국가에대한부담금	-	-	-	-	-	-
교육비특별회계전출금	-	-	-	-	-	-
교육기관운영비보조금	-	-	-	-	-	-
4. 민간등이전비용	-	-	-	-	-	-
민간보조금	-	-	-	-	-	-
민간장학금	-	-	-	-	-	-
이자보전금	-	-	-	-	-	-
출연금	-	-	-	-	-	-
전출금비용	-	-	-	-	-	-
지방공공기관보조금	-	-	-	-	-	-
기타이전비용	-	-	-	-	-	-
Ⅲ. 비배분비용	-	-	-	-	-	-
1. 운영비	-	-	-	-	-	-
이자비용	-	-	-	-	-	-
2. 기타비용	-	-	-	-	-	-
자산처분손실	-	-	-	-	-	-

재정운영표(사회복지기금)

당해연도 2021년01월01일부터 2021년12월31일까지

직전연도 2020년01월01일부터 2020년12월31일까지

경기도 가평군

(단위 : 원)

과목	당해연도(2021년)			직전연도(2020년)		
	총원가	사업수익	순원가	총원가	사업수익	순원가
자산손상차손	-	-	-	-	-	-
일반유형자산감가상각비	-	-	-	-	-	-
주민편의시설감가상각비	-	-	-	-	-	-
사회기반시설감가상각비	-	-	-	-	-	-
무형자산상각비	-	-	-	-	-	-
외화환산손실	-	-	-	-	-	-
외환차손	-	-	-	-	-	-
대손상각비	-	-	-	-	-	-
기타비용	-	-	-	-	-	-
IV. 비배분수익	-	-	121,425,863	-	-	120,992,382
1. 자체조달수익	-	-	121,059,092	-	-	120,878,165
경상세외수익	-	-	121,059,092	-	-	120,878,165
임시세외수익	-	-	-	-	-	-
2. 기타수익	-	-	366,771	-	-	114,217
전입금수익	-	-	-	-	-	-
외화환산이익	-	-	-	-	-	-
외환차익	-	-	-	-	-	-
대손충당금환입	-	-	366,771	-	-	114,217
퇴직급여충당부채환입	-	-	-	-	-	-
자산손상차손환입	-	-	-	-	-	-
기타수익	-	-	-	-	-	-
기타비배분수익	-	-	-	-	-	-
V. 재정운영순원가(I+II+III-IV)	-	-	(71,047,043)	-	-	(97,191,032)
VI. 수익	-	-	-	-	-	-
1. 자체조달수익	-	-	-	-	-	-
지방세수익	-	-	-	-	-	-
경상세외수익	-	-	-	-	-	-
임시세외수익	-	-	-	-	-	-
2. 정부간이전수익	-	-	-	-	-	-
지방교부세수익	-	-	-	-	-	-
자치구 조정교부금수익	-	-	-	-	-	-
시군 조정교부금수익	-	-	-	-	-	-

재정운영표(사회복지기금)

당해연도 2021년01월01일부터 2021년12월31일까지

직전연도 2020년01월01일부터 2020년12월31일까지

경기도 가평군

(단위 : 원)

과목	당해연도(2021년)			직전연도(2020년)		
	총원가	사업수익	순원가	총원가	사업수익	순원가
시도비보조금반환금수익	-	-	-	-	-	-
자치단체간부담금수익	-	-	-	-	-	-
지적재조사조정금수익	-	-	-	-	-	-
지방교부세감소분보전수익	-	-	-	-	-	-
기타정부간이전수익	-	-	-	-	-	-
3. 기타수익	-	-	-	-	-	-
전입금수익	-	-	-	-	-	-
기부금수익	-	-	-	-	-	-
기타일반수익	-	-	-	-	-	-
VII. 재정운영결과(V-VI)	-	-	(71,047,043)	-	-	(97,191,032)

재정운영표(문화예술발전기금)

당해연도 2021년01월01일부터 2021년12월31일까지

직전연도 2020년01월01일부터 2020년12월31일까지

경기도 가평군

(단위 : 원)

과목	당해연도(2021년)			직전연도(2020년)		
	총원가	사업수익	순원가	총원가	사업수익	순원가
I.사업순원가	25,000,000	-	25,000,000	5,200,000	-	5,200,000
일반공공행정	-	-	-	-	-	-
입법및선거관리	-	-	-	-	-	-
지방행정·재정지원	-	-	-	-	-	-
재정·금융	-	-	-	-	-	-
일반행정	-	-	-	-	-	-
공공질서및안전	-	-	-	-	-	-
경찰	-	-	-	-	-	-
재난방재·민방위	-	-	-	-	-	-
소방	-	-	-	-	-	-
교육	-	-	-	-	-	-
유아및초중등교육	-	-	-	-	-	-
고등교육	-	-	-	-	-	-
평생·직업교육	-	-	-	-	-	-
문화및관광	25,000,000	-	25,000,000	5,200,000	-	5,200,000
문화예술	25,000,000	-	25,000,000	5,200,000	-	5,200,000
문화체육과	25,000,000	-	25,000,000	5,200,000	-	5,200,000
문화예술 진흥	25,000,000	-	25,000,000	5,200,000	-	5,200,000
문화예술육성	25,000,000	-	25,000,000	5,200,000	-	5,200,000
관광	-	-	-	-	-	-
체육	-	-	-	-	-	-
문화재	-	-	-	-	-	-
문화및관광일반	-	-	-	-	-	-
환경	-	-	-	-	-	-
상하수도·수질	-	-	-	-	-	-
폐기물	-	-	-	-	-	-
대기	-	-	-	-	-	-
자연	-	-	-	-	-	-
해양	-	-	-	-	-	-
환경보호일반	-	-	-	-	-	-
사회복지	-	-	-	-	-	-
기초생활보장	-	-	-	-	-	-

재정운영표(문화예술발전기금)

당해연도 2021년01월01일부터 2021년12월31일까지

직전연도 2020년01월01일부터 2020년12월31일까지

경기도 가평군

(단위 : 원)

과목	당해연도(2021년)			직전연도(2020년)		
	총원가	사업수익	순원가	총원가	사업수익	순원가
취약계층지원	-	-	-	-	-	-
보육·가족맞여성	-	-	-	-	-	-
노인·청소년	-	-	-	-	-	-
노동	-	-	-	-	-	-
보훈	-	-	-	-	-	-
주택	-	-	-	-	-	-
사회복지일반	-	-	-	-	-	-
보건	-	-	-	-	-	-
보건의료	-	-	-	-	-	-
식품의약품안전	-	-	-	-	-	-
농림해양수산	-	-	-	-	-	-
농업·농촌	-	-	-	-	-	-
임업·산촌	-	-	-	-	-	-
해양수산·어촌	-	-	-	-	-	-
산업·중소기업및에너지	-	-	-	-	-	-
산업금융지원	-	-	-	-	-	-
산업기술지원	-	-	-	-	-	-
무역및투자유치	-	-	-	-	-	-
산업진흥·고도화	-	-	-	-	-	-
에너지및자원개발	-	-	-	-	-	-
산업·중소기업일반	-	-	-	-	-	-
교통및물류	-	-	-	-	-	-
도로	-	-	-	-	-	-
도시철도	-	-	-	-	-	-
해운·항만	-	-	-	-	-	-
항공·공항	-	-	-	-	-	-
대중교통·물류등기타	-	-	-	-	-	-
국토및지역개발	-	-	-	-	-	-
수자원	-	-	-	-	-	-
지역및도시	-	-	-	-	-	-
산업단지	-	-	-	-	-	-
과학기술	-	-	-	-	-	-

재정운영표(문화예술발전기금)

당해연도 2021년01월01일부터 2021년12월31일까지

직전연도 2020년01월01일부터 2020년12월31일까지

경기도 가평군

(단위 : 원)

과목	당해연도(2021년)			직전연도(2020년)		
	총원가	사업수익	순원가	총원가	사업수익	순원가
기술개발	-	-	-	-	-	-
과학기술연구지원	-	-	-	-	-	-
과학기술일반	-	-	-	-	-	-
예비비	-	-	-	-	-	-
예비비	-	-	-	-	-	-
기타	-	-	-	-	-	-
기타	-	-	-	-	-	-
II. 관리운영비	-	-	-	-	-	-
1. 인건비	-	-	-	-	-	-
급여	-	-	-	-	-	-
복리후생비	-	-	-	-	-	-
기타인건비	-	-	-	-	-	-
퇴직급여	-	-	-	-	-	-
2. 경비	-	-	-	-	-	-
도서구입및인쇄비	-	-	-	-	-	-
소모품비	-	-	-	-	-	-
홍보및광고비	-	-	-	-	-	-
지급수수료	-	-	-	-	-	-
일반유형자산수선유지비	-	-	-	-	-	-
주민편의시설수선유지비	-	-	-	-	-	-
사회기반시설수선유지비	-	-	-	-	-	-
기타자산수선유지비	-	-	-	-	-	-
교육훈련비	-	-	-	-	-	-
제세공과금	-	-	-	-	-	-
보험료및공제료	-	-	-	-	-	-
임차료	-	-	-	-	-	-
출장비	-	-	-	-	-	-
연구개발비	-	-	-	-	-	-
업무추진비	-	-	-	-	-	-
행사비	-	-	-	-	-	-
의회비	-	-	-	-	-	-
위탁대행사업비	-	-	-	-	-	-

재정운영표(문화예술발전기금)

당해연도 2021년01월01일부터 2021년12월31일까지

직전연도 2020년01월01일부터 2020년12월31일까지

경기도 가평군

(단위 : 원)

과목	당해연도(2021년)			직전연도(2020년)		
	총원가	사업수익	순원가	총원가	사업수익	순원가
예술단운동부운영비	-	-	-	-	-	-
주민자치활동운영비	-	-	-	-	-	-
징수교부금	-	-	-	-	-	-
연료비	-	-	-	-	-	-
원·정수구입비	-	-	-	-	-	-
용지·주택매출원가	-	-	-	-	-	-
공립대학운영비	-	-	-	-	-	-
기타운영비	-	-	-	-	-	-
3. 정부간이전비용	-	-	-	-	-	-
시도비보조금	-	-	-	-	-	-
자치구 조정교부금	-	-	-	-	-	-
시군 조정교부금	-	-	-	-	-	-
지방자치단체간부담금	-	-	-	-	-	-
국가에대한부담금	-	-	-	-	-	-
교육비특별회계전출금	-	-	-	-	-	-
교육기관운영비보조금	-	-	-	-	-	-
4. 민간등이전비용	-	-	-	-	-	-
민간보조금	-	-	-	-	-	-
민간장학금	-	-	-	-	-	-
이차보전금	-	-	-	-	-	-
출연금	-	-	-	-	-	-
전출금비용	-	-	-	-	-	-
지방공공기관보조금	-	-	-	-	-	-
기타이전비용	-	-	-	-	-	-
Ⅲ. 비배분비용	-	-	-	-	-	-
1. 운영비	-	-	-	-	-	-
이자비용	-	-	-	-	-	-
2. 기타비용	-	-	-	-	-	-
자산처분손실	-	-	-	-	-	-
자산손상차손	-	-	-	-	-	-
일반유형자산감가상각비	-	-	-	-	-	-
주민편의시설감가상각비	-	-	-	-	-	-

재정운영표(문화예술발전기금)

당해연도 2021년01월01일부터 2021년12월31일까지

직전연도 2020년01월01일부터 2020년12월31일까지

경기도 가평군

(단위 : 원)

과목	당해연도(2021년)			직전연도(2020년)		
	총원가	사업수익	순원가	총원가	사업수익	순원가
사회기반시설감가상각비	-	-	-	-	-	-
무형자산상각비	-	-	-	-	-	-
외화환산손실	-	-	-	-	-	-
외환차손	-	-	-	-	-	-
대손상각비	-	-	-	-	-	-
기타비용	-	-	-	-	-	-
IV. 비배분수익	-	-	27,028,910	-	-	26,995,470
1. 자체조달수익	-	-	27,028,910	-	-	26,995,470
경상세외수익	-	-	27,028,910	-	-	26,995,470
임시세외수익	-	-	-	-	-	-
2. 기타수익	-	-	-	-	-	-
전입금수익	-	-	-	-	-	-
외화환산이익	-	-	-	-	-	-
외환차익	-	-	-	-	-	-
대손충당금환입	-	-	-	-	-	-
퇴직급여충당부채환입	-	-	-	-	-	-
자산손상차손환입	-	-	-	-	-	-
기타수익	-	-	-	-	-	-
기타비배분수익	-	-	-	-	-	-
V. 재정운영순원가(I+II+III-IV)	-	-	(2,028,910)	-	-	(21,795,470)
VI. 수익	-	-	-	-	-	-
1. 자체조달수익	-	-	-	-	-	-
지방세수익	-	-	-	-	-	-
경상세외수익	-	-	-	-	-	-
임시세외수익	-	-	-	-	-	-
2. 정부간이전수익	-	-	-	-	-	-
지방교부세수익	-	-	-	-	-	-
자치구 조정교부금수익	-	-	-	-	-	-
시군 조정교부금수익	-	-	-	-	-	-
시도비보조금반환금수익	-	-	-	-	-	-
자치단체간부담금수익	-	-	-	-	-	-
지적재조사조정금수익	-	-	-	-	-	-

재정운영표(문화예술발전기금)

당해연도 2021년01월01일부터 2021년12월31일까지

직전연도 2020년01월01일부터 2020년12월31일까지

경기도 가평균

(단위 : 원)

과목	당해연도(2021년)			직전연도(2020년)		
	총원가	사업수익	순원가	총원가	사업수익	순원가
지방교부세감소분보전수익	-	-	-	-	-	-
기타정부간이전수익	-	-	-	-	-	-
3. 기타수익	-	-	-	-	-	-
전입금수익	-	-	-	-	-	-
기부금수익	-	-	-	-	-	-
기타일반수익	-	-	-	-	-	-
VII. 재정운영결과(V-VI)	-	-	(2,028,910)	-	-	(21,795,470)

재정운영표(식품진흥기금)

당해연도 2021년01월01일부터 2021년12월31일까지

직전연도 2020년01월01일부터 2020년12월31일까지

경기도 가평군

(단위 : 원)

과목	당해연도(2021년)			직전연도(2020년)		
	총원가	사업수익	순원가	총원가	사업수익	순원가
I.사업순원가	70,845,320	19,067,730	51,777,590	65,989,842	-	65,989,842
일반공공행정	-	-	-	-	-	-
입법및선거관리	-	-	-	-	-	-
지방행정·재정지원	-	-	-	-	-	-
재정·금융	-	-	-	-	-	-
일반행정	-	-	-	-	-	-
공공질서및안전	-	-	-	-	-	-
경찰	-	-	-	-	-	-
재난방재·민방위	-	-	-	-	-	-
소방	-	-	-	-	-	-
교육	-	-	-	-	-	-
유아및초등교육	-	-	-	-	-	-
고등교육	-	-	-	-	-	-
평생·직업교육	-	-	-	-	-	-
문화및관광	-	-	-	-	-	-
문화예술	-	-	-	-	-	-
관광	-	-	-	-	-	-
체육	-	-	-	-	-	-
문화재	-	-	-	-	-	-
문화및관광일반	-	-	-	-	-	-
환경	-	-	-	-	-	-
상하수도·수질	-	-	-	-	-	-
폐기물	-	-	-	-	-	-
대기	-	-	-	-	-	-
자연	-	-	-	-	-	-
해양	-	-	-	-	-	-
환경보호일반	-	-	-	-	-	-
사회복지	-	-	-	-	-	-
기초생활보장	-	-	-	-	-	-
취약계층지원	-	-	-	-	-	-
보육·가족및여성	-	-	-	-	-	-
노인·청소년	-	-	-	-	-	-

재정운영표(식품진흥기금)

당해연도 2021년01월01일부터 2021년12월31일까지

직전연도 2020년01월01일부터 2020년12월31일까지

경기도 가평균

(단위 : 원)

과목	당해연도(2021년)			직전연도(2020년)		
	총원가	사업수익	순원가	총원가	사업수익	순원가
노동	-	-	-	-	-	-
보훈	-	-	-	-	-	-
주택	-	-	-	-	-	-
사회복지일반	-	-	-	-	-	-
보건	70,845,320	19,067,730	51,777,590	65,989,842	-	65,989,842
보건의료	-	-	-	-	-	-
식품의약품안전	70,845,320	19,067,730	51,777,590	65,989,842	-	65,989,842
허가민원과	70,845,320	19,067,730	51,777,590	65,989,842	-	65,989,842
식품위생관리	70,845,320	19,067,730	51,777,590	65,989,842	-	65,989,842
식품위생수준 향상	70,845,320	19,067,730	51,777,590	65,989,842	-	65,989,842
농림해양수산	-	-	-	-	-	-
농업·농촌	-	-	-	-	-	-
임업·산촌	-	-	-	-	-	-
해양수산·어촌	-	-	-	-	-	-
산업·중소기업및에너지	-	-	-	-	-	-
산업금융지원	-	-	-	-	-	-
산업기술지원	-	-	-	-	-	-
무역및투자유치	-	-	-	-	-	-
산업진흥·고도화	-	-	-	-	-	-
에너지및자원개발	-	-	-	-	-	-
산업·중소기업일반	-	-	-	-	-	-
교통및물류	-	-	-	-	-	-
도로	-	-	-	-	-	-
도시철도	-	-	-	-	-	-
해운·항만	-	-	-	-	-	-
항공·공항	-	-	-	-	-	-
대중교통·물류등기타	-	-	-	-	-	-
국토및지역개발	-	-	-	-	-	-
수자원	-	-	-	-	-	-
지역및도시	-	-	-	-	-	-
산업단지	-	-	-	-	-	-
과학기술	-	-	-	-	-	-

재정운영표(식품진흥기금)

당해연도 2021년01월01일부터 2021년12월31일까지

직전연도 2020년01월01일부터 2020년12월31일까지

경기도 가평군

(단위 : 원)

과목	당해연도(2021년)			직전연도(2020년)		
	총원가	사업수익	순원가	총원가	사업수익	순원가
기술개발	-	-	-	-	-	-
과학기술연구지원	-	-	-	-	-	-
과학기술일반	-	-	-	-	-	-
예비비	-	-	-	-	-	-
예비비	-	-	-	-	-	-
기타	-	-	-	-	-	-
기타	-	-	-	-	-	-
II. 관리운영비	-	-	-	-	-	-
1. 인건비	-	-	-	-	-	-
급여	-	-	-	-	-	-
복리후생비	-	-	-	-	-	-
기타인건비	-	-	-	-	-	-
퇴직급여	-	-	-	-	-	-
2. 경비	-	-	-	-	-	-
도서구입및인쇄비	-	-	-	-	-	-
소모품비	-	-	-	-	-	-
홍보및광고비	-	-	-	-	-	-
지급수수료	-	-	-	-	-	-
일반유형자산수선유지비	-	-	-	-	-	-
주민편의시설수선유지비	-	-	-	-	-	-
사회기반시설수선유지비	-	-	-	-	-	-
기타자산수선유지비	-	-	-	-	-	-
교육훈련비	-	-	-	-	-	-
제세공과금	-	-	-	-	-	-
보험료및공제료	-	-	-	-	-	-
임차료	-	-	-	-	-	-
출장비	-	-	-	-	-	-
연구개발비	-	-	-	-	-	-
업무추진비	-	-	-	-	-	-
행사비	-	-	-	-	-	-
의회비	-	-	-	-	-	-
위탁대행사업비	-	-	-	-	-	-

재정운영표(식품진흥기금)

당해연도 2021년01월01일부터 2021년12월31일까지

직전연도 2020년01월01일부터 2020년12월31일까지

경기도 가평군

(단위 : 원)

과목	당해연도(2021년)			직전연도(2020년)		
	총원가	사업수익	순원가	총원가	사업수익	순원가
예술단운동부운영비	-	-	-	-	-	-
주민자치활동운영비	-	-	-	-	-	-
징수교부금	-	-	-	-	-	-
연료비	-	-	-	-	-	-
원·정수구입비	-	-	-	-	-	-
용지·주택매출원가	-	-	-	-	-	-
공립대학운영비	-	-	-	-	-	-
기타운영비	-	-	-	-	-	-
3. 정부간이전비용	-	-	-	-	-	-
시도비보조금	-	-	-	-	-	-
자치구 조정교부금	-	-	-	-	-	-
시군 조정교부금	-	-	-	-	-	-
지방자치단체간부담금	-	-	-	-	-	-
국가에대한부담금	-	-	-	-	-	-
교육비특별회계전출금	-	-	-	-	-	-
교육기관운영비보조금	-	-	-	-	-	-
4. 민간등이전비용	-	-	-	-	-	-
민간보조금	-	-	-	-	-	-
민간장학금	-	-	-	-	-	-
이차보전금	-	-	-	-	-	-
출연금	-	-	-	-	-	-
전출금비용	-	-	-	-	-	-
지방공공기관보조금	-	-	-	-	-	-
기타이전비용	-	-	-	-	-	-
Ⅲ. 비배분비용	-	-	216,860	-	-	2,828,200
1. 운영비	-	-	-	-	-	-
이자비용	-	-	-	-	-	-
2. 기타비용	-	-	216,860	-	-	2,828,200
자산처분손실	-	-	-	-	-	-
자산손상차손	-	-	-	-	-	-
일반유형자산감가상각비	-	-	-	-	-	-
주민편의시설감가상각비	-	-	-	-	-	-

재정운영표(식품진흥기금)

당해연도 2021년01월01일부터 2021년12월31일까지

직전연도 2020년01월01일부터 2020년12월31일까지

경기도 가평군

(단위 : 원)

과목	당해연도(2021년)			직전연도(2020년)		
	총원가	사업수익	순원가	총원가	사업수익	순원가
사회기반시설감가상각비	-	-	-	-	-	-
무형자산상각비	-	-	-	-	-	-
외화환산손실	-	-	-	-	-	-
외환차손	-	-	-	-	-	-
대손상각비	-	-	-	-	-	-
기타비용	-	-	216,860	-	-	2,828,200
IV. 비배분수익	-	-	383,917	-	-	3,192,683
1. 자체조달수익	-	-	383,917	-	-	3,192,683
경상세외수익	-	-	383,917	-	-	3,192,683
임시세외수익	-	-	-	-	-	-
2. 기타수익	-	-	-	-	-	-
전입금수익	-	-	-	-	-	-
외화환산이익	-	-	-	-	-	-
외환차익	-	-	-	-	-	-
대손충당금환입	-	-	-	-	-	-
퇴직급여충당부채환입	-	-	-	-	-	-
자산손상차손환입	-	-	-	-	-	-
기타수익	-	-	-	-	-	-
기타비배분수익	-	-	-	-	-	-
V. 재정운영순원가(I+II+III-IV)	-	-	51,610,533	-	-	65,625,359
VI. 수익	-	-	26,182,330	-	-	30,140,000
1. 자체조달수익	-	-	25,690,060	-	-	6,580,000
지방세수익	-	-	-	-	-	-
경상세외수익	-	-	-	-	-	-
임시세외수익	-	-	25,690,060	-	-	6,580,000
2. 정부간이전수익	-	-	-	-	-	-
지방교부세수익	-	-	-	-	-	-
자치구 조정교부금수익	-	-	-	-	-	-
시군 조정교부금수익	-	-	-	-	-	-
시도비보조금반환금수익	-	-	-	-	-	-
자치단체간부담금수익	-	-	-	-	-	-
지적재조사조정금수익	-	-	-	-	-	-

재정운영표(식품진흥기금)

당해연도 2021년01월01일부터 2021년12월31일까지

직전연도 2020년01월01일부터 2020년12월31일까지

경기도 가평균

(단위 : 원)

과목	당해연도(2021년)			직전연도(2020년)		
	총원가	사업수익	순원가	총원가	사업수익	순원가
지방교부세감소분보전수익	-	-	-	-	-	-
기타정부간이전수익	-	-	-	-	-	-
3. 기타수익	-	-	492,270	-	-	23,560,000
전입금수익	-	-	-	-	-	-
기부금수익	-	-	-	-	-	-
기타일반수익	-	-	492,270	-	-	23,560,000
VII. 재정운영결과(V-VI)	-	-	25,428,203	-	-	35,485,359

재정운영표(체육진흥기금)

당해연도 2021년01월01일부터 2021년12월31일까지

직전연도 2020년01월01일부터 2020년12월31일까지

경기도 가평군

(단위 : 원)

과목	당해연도(2021년)			직전연도(2020년)		
	총원가	사업수익	순원가	총원가	사업수익	순원가
I.사업순원가	18,000,000	-	18,000,000	18,000,000	-	18,000,000
일반공공행정	-	-	-	-	-	-
입법및선거관리	-	-	-	-	-	-
지방행정·재정지원	-	-	-	-	-	-
재정·금융	-	-	-	-	-	-
일반행정	-	-	-	-	-	-
공공질서및안전	-	-	-	-	-	-
경찰	-	-	-	-	-	-
재난방재·민방위	-	-	-	-	-	-
소방	-	-	-	-	-	-
교육	-	-	-	-	-	-
유아및초등교육	-	-	-	-	-	-
고등교육	-	-	-	-	-	-
평생·직업교육	-	-	-	-	-	-
문화및관광	18,000,000	-	18,000,000	18,000,000	-	18,000,000
문화예술	-	-	-	-	-	-
관광	-	-	-	-	-	-
체육	18,000,000	-	18,000,000	18,000,000	-	18,000,000
문화체육과	18,000,000	-	18,000,000	18,000,000	-	18,000,000
체육산업 육성	18,000,000	-	18,000,000	18,000,000	-	18,000,000
지방체육육성(체육진흥기금)	18,000,000	-	18,000,000	18,000,000	-	18,000,000
문화재	-	-	-	-	-	-
문화및관광일반	-	-	-	-	-	-
환경	-	-	-	-	-	-
상하수도·수질	-	-	-	-	-	-
폐기물	-	-	-	-	-	-
대기	-	-	-	-	-	-
자연	-	-	-	-	-	-
해양	-	-	-	-	-	-
환경보호일반	-	-	-	-	-	-
사회복지	-	-	-	-	-	-
기초생활보장	-	-	-	-	-	-

재정운영표(체육진흥기금)

당해연도 2021년01월01일부터 2021년12월31일까지

직전연도 2020년01월01일부터 2020년12월31일까지

경기도 가평군

(단위 : 원)

과목	당해연도(2021년)			직전연도(2020년)		
	총원가	사업수익	순원가	총원가	사업수익	순원가
취약계층지원	-	-	-	-	-	-
보육·가족맞여성	-	-	-	-	-	-
노인·청소년	-	-	-	-	-	-
노동	-	-	-	-	-	-
보훈	-	-	-	-	-	-
주택	-	-	-	-	-	-
사회복지일반	-	-	-	-	-	-
보건	-	-	-	-	-	-
보건의료	-	-	-	-	-	-
식품의약품안전	-	-	-	-	-	-
농림해양수산	-	-	-	-	-	-
농업·농촌	-	-	-	-	-	-
임업·산촌	-	-	-	-	-	-
해양수산·어촌	-	-	-	-	-	-
산업·중소기업및에너지	-	-	-	-	-	-
산업금융지원	-	-	-	-	-	-
산업기술지원	-	-	-	-	-	-
무역및투자유치	-	-	-	-	-	-
산업진흥·고도화	-	-	-	-	-	-
에너지및자원개발	-	-	-	-	-	-
산업·중소기업일반	-	-	-	-	-	-
교통및물류	-	-	-	-	-	-
도로	-	-	-	-	-	-
도시철도	-	-	-	-	-	-
해운·항만	-	-	-	-	-	-
항공·공항	-	-	-	-	-	-
대중교통·물류등기타	-	-	-	-	-	-
국토및지역개발	-	-	-	-	-	-
수자원	-	-	-	-	-	-
지역및도시	-	-	-	-	-	-
산업단지	-	-	-	-	-	-
과학기술	-	-	-	-	-	-

재정운영표(체육진흥기금)

당해연도 2021년01월01일부터 2021년12월31일까지

직전연도 2020년01월01일부터 2020년12월31일까지

경기도 가평군

(단위 : 원)

과목	당해연도(2021년)			직전연도(2020년)		
	총원가	사업수익	순원가	총원가	사업수익	순원가
기술개발	-	-	-	-	-	-
과학기술연구지원	-	-	-	-	-	-
과학기술일반	-	-	-	-	-	-
예비비	-	-	-	-	-	-
예비비	-	-	-	-	-	-
기타	-	-	-	-	-	-
기타	-	-	-	-	-	-
II. 관리운영비	-	-	-	-	-	-
1. 인건비	-	-	-	-	-	-
급여	-	-	-	-	-	-
복리후생비	-	-	-	-	-	-
기타인건비	-	-	-	-	-	-
퇴직급여	-	-	-	-	-	-
2. 경비	-	-	-	-	-	-
도서구입및인쇄비	-	-	-	-	-	-
소모품비	-	-	-	-	-	-
홍보및광고비	-	-	-	-	-	-
지급수수료	-	-	-	-	-	-
일반유형자산수선유지비	-	-	-	-	-	-
주민편의시설수선유지비	-	-	-	-	-	-
사회기반시설수선유지비	-	-	-	-	-	-
기타자산수선유지비	-	-	-	-	-	-
교육훈련비	-	-	-	-	-	-
제세공과금	-	-	-	-	-	-
보험료및공제료	-	-	-	-	-	-
임차료	-	-	-	-	-	-
출장비	-	-	-	-	-	-
연구개발비	-	-	-	-	-	-
업무추진비	-	-	-	-	-	-
행사비	-	-	-	-	-	-
의회비	-	-	-	-	-	-
위탁대행사업비	-	-	-	-	-	-

재정운영표(체육진흥기금)

당해연도 2021년01월01일부터 2021년12월31일까지

직전연도 2020년01월01일부터 2020년12월31일까지

경기도 가평군

(단위 : 원)

과목	당해연도(2021년)			직전연도(2020년)		
	총원가	사업수익	순원가	총원가	사업수익	순원가
예술단운동부운영비	-	-	-	-	-	-
주민자치활동운영비	-	-	-	-	-	-
징수교부금	-	-	-	-	-	-
연료비	-	-	-	-	-	-
원·정수구입비	-	-	-	-	-	-
용지·주택매출원가	-	-	-	-	-	-
공립대학운영비	-	-	-	-	-	-
기타운영비	-	-	-	-	-	-
3. 정부간이전비용	-	-	-	-	-	-
시도비보조금	-	-	-	-	-	-
자치구 조정교부금	-	-	-	-	-	-
시군 조정교부금	-	-	-	-	-	-
지방자치단체간부담금	-	-	-	-	-	-
국가에대한부담금	-	-	-	-	-	-
교육비특별회계전출금	-	-	-	-	-	-
교육기관운영비보조금	-	-	-	-	-	-
4. 민간등이전비용	-	-	-	-	-	-
민간보조금	-	-	-	-	-	-
민간장학금	-	-	-	-	-	-
이차보전금	-	-	-	-	-	-
출연금	-	-	-	-	-	-
전출금비용	-	-	-	-	-	-
지방공공기관보조금	-	-	-	-	-	-
기타이전비용	-	-	-	-	-	-
Ⅲ. 비배분비용	-	-	-	-	-	-
1. 운영비	-	-	-	-	-	-
이자비용	-	-	-	-	-	-
2. 기타비용	-	-	-	-	-	-
자산처분손실	-	-	-	-	-	-
자산손상차손	-	-	-	-	-	-
일반유형자산감가상각비	-	-	-	-	-	-
주민편의시설감가상각비	-	-	-	-	-	-

재정운영표(체육진흥기금)

당해연도 2021년01월01일부터 2021년12월31일까지

직전연도 2020년01월01일부터 2020년12월31일까지

경기도 가평군

(단위 : 원)

과목	당해연도(2021년)			직전연도(2020년)		
	총원가	사업수익	순원가	총원가	사업수익	순원가
사회기반시설감가상각비	-	-	-	-	-	-
무형자산상각비	-	-	-	-	-	-
외화환산손실	-	-	-	-	-	-
외환차손	-	-	-	-	-	-
대손상각비	-	-	-	-	-	-
기타비용	-	-	-	-	-	-
IV. 비배분수익	-	-	18,207,250	-	-	17,998,000
1. 자체조달수익	-	-	18,207,250	-	-	17,998,000
경상세외수익	-	-	17,999,450	-	-	17,998,000
임시세외수익	-	-	207,800	-	-	-
2. 기타수익	-	-	-	-	-	-
전입금수익	-	-	-	-	-	-
외화환산이익	-	-	-	-	-	-
외환차익	-	-	-	-	-	-
대손충당금환입	-	-	-	-	-	-
퇴직급여충당부채환입	-	-	-	-	-	-
자산손상차손환입	-	-	-	-	-	-
기타수익	-	-	-	-	-	-
기타비배분수익	-	-	-	-	-	-
V. 재정운영순원가(I+II+III-IV)	-	-	(207,250)	-	-	2,000
VI. 수익	-	-	-	-	-	-
1. 자체조달수익	-	-	-	-	-	-
지방세수익	-	-	-	-	-	-
경상세외수익	-	-	-	-	-	-
임시세외수익	-	-	-	-	-	-
2. 정부간이전수익	-	-	-	-	-	-
지방교부세수익	-	-	-	-	-	-
자치구 조정교부금수익	-	-	-	-	-	-
시군 조정교부금수익	-	-	-	-	-	-
시도비보조금반환금수익	-	-	-	-	-	-
자치단체간부담금수익	-	-	-	-	-	-
지적재조사조정금수익	-	-	-	-	-	-

재정운영표(체육진흥기금)

당해연도 2021년01월01일부터 2021년12월31일까지

직전연도 2020년01월01일부터 2020년12월31일까지

경기도 가평균

(단위 : 원)

과목	당해연도(2021년)			직전연도(2020년)		
	총원가	사업수익	순원가	총원가	사업수익	순원가
지방교부세감소분보전수익	-	-	-	-	-	-
기타정부간이전수익	-	-	-	-	-	-
3. 기타수익	-	-	-	-	-	-
전입금수익	-	-	-	-	-	-
기부금수익	-	-	-	-	-	-
기타일반수익	-	-	-	-	-	-
VII. 재정운영결과(V-VI)	-	-	(207,250)	-	-	2,000

재정운영표(가평군 장학기금)

당해연도 2021년01월01일부터 2021년12월31일까지

직전연도 2020년01월01일부터 2020년12월31일까지

경기도 가평군

(단위 : 원)

과목	당해연도(2021년)			직전연도(2020년)		
	총원가	사업수익	순원가	총원가	사업수익	순원가
I. 사업순원가	196,676,420	-	196,676,420	206,517,050	-	206,517,050
일반공공행정	-	-	-	-	-	-
입법및선거관리	-	-	-	-	-	-
지방행정·재정지원	-	-	-	-	-	-
재정·금융	-	-	-	-	-	-
일반행정	-	-	-	-	-	-
공공질서및안전	-	-	-	-	-	-
경찰	-	-	-	-	-	-
재난방재·민방위	-	-	-	-	-	-
소방	-	-	-	-	-	-
교육	196,676,420	-	196,676,420	206,517,050	-	206,517,050
유아및초중등교육	196,676,420	-	196,676,420	206,517,050	-	206,517,050
평생교육사업소	196,676,420	-	196,676,420	206,517,050	-	206,517,050
교육환경 개선 및 인재육성 지원	196,676,420	-	196,676,420	206,517,050	-	206,517,050
장학기금 운영	196,676,420	-	196,676,420	206,517,050	-	206,517,050
고등교육	-	-	-	-	-	-
평생·직업교육	-	-	-	-	-	-
문화및관광	-	-	-	-	-	-
문화예술	-	-	-	-	-	-
관광	-	-	-	-	-	-
체육	-	-	-	-	-	-
문화재	-	-	-	-	-	-
문화및관광일반	-	-	-	-	-	-
환경	-	-	-	-	-	-
상하수도·수질	-	-	-	-	-	-
폐기물	-	-	-	-	-	-
대기	-	-	-	-	-	-
자연	-	-	-	-	-	-
해양	-	-	-	-	-	-
환경보호일반	-	-	-	-	-	-
사회복지	-	-	-	-	-	-
기초생활보장	-	-	-	-	-	-

재정운영표(가평군 장학기금)

당해연도 2021년01월01일부터 2021년12월31일까지

직전연도 2020년01월01일부터 2020년12월31일까지

경기도 가평군

(단위 : 원)

과목	당해연도(2021년)			직전연도(2020년)		
	총원가	사업수익	순원가	총원가	사업수익	순원가
취약계층지원	-	-	-	-	-	-
보육·가족맞여성	-	-	-	-	-	-
노인·청소년	-	-	-	-	-	-
노동	-	-	-	-	-	-
보훈	-	-	-	-	-	-
주택	-	-	-	-	-	-
사회복지일반	-	-	-	-	-	-
보건	-	-	-	-	-	-
보건의료	-	-	-	-	-	-
식품의약품안전	-	-	-	-	-	-
농림해양수산	-	-	-	-	-	-
농업·농촌	-	-	-	-	-	-
임업·산촌	-	-	-	-	-	-
해양수산·어촌	-	-	-	-	-	-
산업·중소기업및에너지	-	-	-	-	-	-
산업금융지원	-	-	-	-	-	-
산업기술지원	-	-	-	-	-	-
무역및투자유치	-	-	-	-	-	-
산업진흥·고도화	-	-	-	-	-	-
에너지및자원개발	-	-	-	-	-	-
산업·중소기업일반	-	-	-	-	-	-
교통및물류	-	-	-	-	-	-
도로	-	-	-	-	-	-
도시철도	-	-	-	-	-	-
해운·항만	-	-	-	-	-	-
항공·공항	-	-	-	-	-	-
대중교통·물류등기타	-	-	-	-	-	-
국토및지역개발	-	-	-	-	-	-
수자원	-	-	-	-	-	-
지역및도시	-	-	-	-	-	-
산업단지	-	-	-	-	-	-
과학기술	-	-	-	-	-	-

재정운영표(가평군 장학기금)

당해연도 2021년01월01일부터 2021년12월31일까지

직전연도 2020년01월01일부터 2020년12월31일까지

경기도 가평군

(단위 : 원)

과목	당해연도(2021년)			직전연도(2020년)		
	총원가	사업수익	순원가	총원가	사업수익	순원가
기술개발	-	-	-	-	-	-
과학기술연구지원	-	-	-	-	-	-
과학기술일반	-	-	-	-	-	-
예비비	-	-	-	-	-	-
예비비	-	-	-	-	-	-
기타	-	-	-	-	-	-
기타	-	-	-	-	-	-
II. 관리운영비	-	-	-	-	-	-
1. 인건비	-	-	-	-	-	-
급여	-	-	-	-	-	-
복리후생비	-	-	-	-	-	-
기타인건비	-	-	-	-	-	-
퇴직급여	-	-	-	-	-	-
2. 경비	-	-	-	-	-	-
도서구입및인쇄비	-	-	-	-	-	-
소모품비	-	-	-	-	-	-
홍보및광고비	-	-	-	-	-	-
지급수수료	-	-	-	-	-	-
일반유형자산수선유지비	-	-	-	-	-	-
주민편의시설수선유지비	-	-	-	-	-	-
사회기반시설수선유지비	-	-	-	-	-	-
기타자산수선유지비	-	-	-	-	-	-
교육훈련비	-	-	-	-	-	-
제세공과금	-	-	-	-	-	-
보험료및공제료	-	-	-	-	-	-
임차료	-	-	-	-	-	-
출장비	-	-	-	-	-	-
연구개발비	-	-	-	-	-	-
업무추진비	-	-	-	-	-	-
행사비	-	-	-	-	-	-
의회비	-	-	-	-	-	-
위탁대행사업비	-	-	-	-	-	-

재정운영표(가평군 장학기금)

당해연도 2021년01월01일부터 2021년12월31일까지

직전연도 2020년01월01일부터 2020년12월31일까지

경기도 가평군

(단위 : 원)

과목	당해연도(2021년)			직전연도(2020년)		
	총원가	사업수익	순원가	총원가	사업수익	순원가
예술단운동부운영비	-	-	-	-	-	-
주민자치활동운영비	-	-	-	-	-	-
정수교부금	-	-	-	-	-	-
연료비	-	-	-	-	-	-
원·정수구입비	-	-	-	-	-	-
용지·주택매출원가	-	-	-	-	-	-
공립대학운영비	-	-	-	-	-	-
기타운영비	-	-	-	-	-	-
3. 정부간이전비용	-	-	-	-	-	-
시도비보조금	-	-	-	-	-	-
자치구 조정교부금	-	-	-	-	-	-
시군 조정교부금	-	-	-	-	-	-
지방자치단체간부담금	-	-	-	-	-	-
국가에대한부담금	-	-	-	-	-	-
교육비특별회계전출금	-	-	-	-	-	-
교육기관운영비보조금	-	-	-	-	-	-
4. 민간등이전비용	-	-	-	-	-	-
민간보조금	-	-	-	-	-	-
민간장학금	-	-	-	-	-	-
이차보전금	-	-	-	-	-	-
출연금	-	-	-	-	-	-
전출금비용	-	-	-	-	-	-
지방공공기관보조금	-	-	-	-	-	-
기타이전비용	-	-	-	-	-	-
Ⅲ. 비배분비용	-	-	105,587,669	-	-	105,587,665
1. 운영비	-	-	-	-	-	-
이자비용	-	-	-	-	-	-
2. 기타비용	-	-	105,587,669	-	-	105,587,665
자산처분손실	-	-	-	-	-	-
자산손상차손	-	-	-	-	-	-
일반유형자산감가상각비	-	-	-	-	-	-
주민편의시설감가상각비	-	-	105,587,669	-	-	105,587,665

재정운영표(가평군 장학기금)

당해연도 2021년01월01일부터 2021년12월31일까지

직전연도 2020년01월01일부터 2020년12월31일까지

경기도 가평군

(단위 : 원)

과목	당해연도(2021년)			직전연도(2020년)		
	총원가	사업수익	순원가	총원가	사업수익	순원가
사회기반시설감가상각비	-	-	-	-	-	-
무형자산상각비	-	-	-	-	-	-
외화환산손실	-	-	-	-	-	-
외환차손	-	-	-	-	-	-
대손상각비	-	-	-	-	-	-
기타비용	-	-	-	-	-	-
IV. 비배분수익	-	-	244,451,330	-	-	190,706,380
1. 자체조달수익	-	-	244,451,330	-	-	190,706,380
경상세외수익	-	-	233,629,980	-	-	190,706,380
임시세외수익	-	-	10,821,350	-	-	-
2. 기타수익	-	-	-	-	-	-
전입금수익	-	-	-	-	-	-
외화환산이익	-	-	-	-	-	-
외환차익	-	-	-	-	-	-
대손충당금환입	-	-	-	-	-	-
퇴직급여충당부채환입	-	-	-	-	-	-
자산손상차손환입	-	-	-	-	-	-
기타수익	-	-	-	-	-	-
기타비배분수익	-	-	-	-	-	-
V. 재정운영순원가(I+II+III-IV)	-	-	57,812,759	-	-	121,398,335
VI. 수익	-	-	1,708,570,000	-	-	1,690,861,000
1. 자체조달수익	-	-	-	-	-	-
지방세수익	-	-	-	-	-	-
경상세외수익	-	-	-	-	-	-
임시세외수익	-	-	-	-	-	-
2. 정부간이전수익	-	-	-	-	-	-
지방교부세수익	-	-	-	-	-	-
자치구 조정교부금수익	-	-	-	-	-	-
시군 조정교부금수익	-	-	-	-	-	-
시도비보조금반환금수익	-	-	-	-	-	-
자치단체간부담금수익	-	-	-	-	-	-
지적재조사조정금수익	-	-	-	-	-	-

재정운영표(가평군 장학기금)

당해연도 2021년01월01일부터 2021년12월31일까지

직전연도 2020년01월01일부터 2020년12월31일까지

경기도 가평군

(단위 : 원)

과목	당해연도(2021년)			직전연도(2020년)		
	총원가	사업수익	순원가	총원가	사업수익	순원가
지방교부세감소분보전수익	-	-	-	-	-	-
기타정부간이전수익	-	-	-	-	-	-
3. 기타수익	-	-	1,708,570,000	-	-	1,690,861,000
전입금수익	-	-	1,456,715,000	-	-	1,603,779,000
기부금수익	-	-	251,855,000	-	-	87,082,000
기타일반수익	-	-	-	-	-	-
VII. 재정운영결과(V-VI)	-	-	(1,650,757,241)	-	-	(1,569,462,665)

재정운영표(폐기물처리시설주변지역주민지원기금)

당해연도 2021년01월01일부터 2021년12월31일까지

직전연도 2020년01월01일부터 2020년12월31일까지

경기도 가평군

(단위 : 원)

과목	당해연도(2021년)			직전연도(2020년)		
	총원가	사업수익	순원가	총원가	사업수익	순원가
I.사업순원가	72,001,380	-	72,001,380	187,212,830	-	187,212,830
일반공공행정	-	-	-	-	-	-
입법및선거관리	-	-	-	-	-	-
지방행정·재정지원	-	-	-	-	-	-
재정·금융	-	-	-	-	-	-
일반행정	-	-	-	-	-	-
공공질서및안전	-	-	-	-	-	-
경찰	-	-	-	-	-	-
재난방재·민방위	-	-	-	-	-	-
소방	-	-	-	-	-	-
교육	-	-	-	-	-	-
유아및초등교육	-	-	-	-	-	-
고등교육	-	-	-	-	-	-
평생·직업교육	-	-	-	-	-	-
문화및관광	-	-	-	-	-	-
문화예술	-	-	-	-	-	-
관광	-	-	-	-	-	-
체육	-	-	-	-	-	-
문화재	-	-	-	-	-	-
문화및관광일반	-	-	-	-	-	-
환경	72,001,380	-	72,001,380	187,212,830	-	187,212,830
상하수도·수질	-	-	-	-	-	-
폐기물	72,001,380	-	72,001,380	187,212,830	-	187,212,830
환경과	72,001,380	-	72,001,380	187,212,830	-	187,212,830
폐기물 처리 및 자원화	72,001,380	-	72,001,380	187,212,830	-	187,212,830
확충 폐기물처리 기반시설	72,001,380	-	72,001,380	187,212,830	-	187,212,830
대기	-	-	-	-	-	-
자연	-	-	-	-	-	-
해양	-	-	-	-	-	-
환경보호일반	-	-	-	-	-	-
사회복지	-	-	-	-	-	-
기초생활보장	-	-	-	-	-	-

재정운영표(폐기물처리시설주변지역주민지원기금)

당해연도 2021년01월01일부터 2021년12월31일까지

직전연도 2020년01월01일부터 2020년12월31일까지

경기도 가평군

(단위 : 원)

과목	당해연도(2021년)			직전연도(2020년)		
	총원가	사업수익	순원가	총원가	사업수익	순원가
취약계층지원	-	-	-	-	-	-
보육·가족및여성	-	-	-	-	-	-
노인·청소년	-	-	-	-	-	-
노동	-	-	-	-	-	-
보훈	-	-	-	-	-	-
주택	-	-	-	-	-	-
사회복지일반	-	-	-	-	-	-
보건	-	-	-	-	-	-
보건의료	-	-	-	-	-	-
식품의약품안전	-	-	-	-	-	-
농림해양수산	-	-	-	-	-	-
농업·농촌	-	-	-	-	-	-
임업·산촌	-	-	-	-	-	-
해양수산·어촌	-	-	-	-	-	-
산업·중소기업및에너지	-	-	-	-	-	-
산업금융지원	-	-	-	-	-	-
산업기술지원	-	-	-	-	-	-
무역및투자유치	-	-	-	-	-	-
산업진흥·고도화	-	-	-	-	-	-
에너지및자원개발	-	-	-	-	-	-
산업·중소기업일반	-	-	-	-	-	-
교통및물류	-	-	-	-	-	-
도로	-	-	-	-	-	-
도시철도	-	-	-	-	-	-
해운·항만	-	-	-	-	-	-
항공·공항	-	-	-	-	-	-
대중교통·물류등기타	-	-	-	-	-	-
국토및지역개발	-	-	-	-	-	-
수자원	-	-	-	-	-	-
지역및도시	-	-	-	-	-	-
산업단지	-	-	-	-	-	-
과학기술	-	-	-	-	-	-

재정운영표(폐기물처리시설주변지역주민지원기금)

당해연도 2021년01월01일부터 2021년12월31일까지

직전연도 2020년01월01일부터 2020년12월31일까지

경기도 가평군

(단위 : 원)

과목	당해연도(2021년)			직전연도(2020년)		
	총원가	사업수익	순원가	총원가	사업수익	순원가
기술개발	-	-	-	-	-	-
과학기술연구지원	-	-	-	-	-	-
과학기술일반	-	-	-	-	-	-
예비비	-	-	-	-	-	-
예비비	-	-	-	-	-	-
기타	-	-	-	-	-	-
기타	-	-	-	-	-	-
II. 관리운영비	-	-	-	-	-	-
1. 인건비	-	-	-	-	-	-
급여	-	-	-	-	-	-
복리후생비	-	-	-	-	-	-
기타인건비	-	-	-	-	-	-
퇴직급여	-	-	-	-	-	-
2. 경비	-	-	-	-	-	-
도서구입및인쇄비	-	-	-	-	-	-
소모품비	-	-	-	-	-	-
홍보및광고비	-	-	-	-	-	-
지급수수료	-	-	-	-	-	-
일반유형자산수선유지비	-	-	-	-	-	-
주민편의시설수선유지비	-	-	-	-	-	-
사회기반시설수선유지비	-	-	-	-	-	-
기타자산수선유지비	-	-	-	-	-	-
교육훈련비	-	-	-	-	-	-
제세공과금	-	-	-	-	-	-
보험료및공제료	-	-	-	-	-	-
임차료	-	-	-	-	-	-
출장비	-	-	-	-	-	-
연구개발비	-	-	-	-	-	-
업무추진비	-	-	-	-	-	-
행사비	-	-	-	-	-	-
의회비	-	-	-	-	-	-
위탁대행사업비	-	-	-	-	-	-

재정운영표(폐기물처리시설주변지역주민지원기금)

당해연도 2021년01월01일부터 2021년12월31일까지

직전연도 2020년01월01일부터 2020년12월31일까지

경기도 가평군

(단위 : 원)

과목	당해연도(2021년)			직전연도(2020년)		
	총원가	사업수익	순원가	총원가	사업수익	순원가
예술단운동부운영비	-	-	-	-	-	-
주민자치활동운영비	-	-	-	-	-	-
징수교부금	-	-	-	-	-	-
연료비	-	-	-	-	-	-
원·정수구입비	-	-	-	-	-	-
용지·주택매출원가	-	-	-	-	-	-
공립대학운영비	-	-	-	-	-	-
기타운영비	-	-	-	-	-	-
3. 정부간이전비용	-	-	-	-	-	-
시도비보조금	-	-	-	-	-	-
자치구 조정교부금	-	-	-	-	-	-
시군 조정교부금	-	-	-	-	-	-
지방자치단체간부담금	-	-	-	-	-	-
국가에대한부담금	-	-	-	-	-	-
교육비특별회계전출금	-	-	-	-	-	-
교육기관운영비보조금	-	-	-	-	-	-
4. 민간등이전비용	-	-	-	-	-	-
민간보조금	-	-	-	-	-	-
민간장학금	-	-	-	-	-	-
이차보전금	-	-	-	-	-	-
출연금	-	-	-	-	-	-
전출금비용	-	-	-	-	-	-
지방공공기관보조금	-	-	-	-	-	-
기타이전비용	-	-	-	-	-	-
Ⅲ. 비배분비용	-	-	-	-	-	-
1. 운영비	-	-	-	-	-	-
이자비용	-	-	-	-	-	-
2. 기타비용	-	-	-	-	-	-
자산처분손실	-	-	-	-	-	-
자산손상차손	-	-	-	-	-	-
일반유형자산감가상각비	-	-	-	-	-	-
주민편의시설감가상각비	-	-	-	-	-	-

재정운영표(폐기물처리시설주변지역주민지원기금)

당해연도 2021년01월01일부터 2021년12월31일까지

직전연도 2020년01월01일부터 2020년12월31일까지

경기도 가평군

(단위 : 원)

과목	당해연도(2021년)			직전연도(2020년)		
	총원가	사업수익	순원가	총원가	사업수익	순원가
사회기반시설감가상각비	-	-	-	-	-	-
무형자산상각비	-	-	-	-	-	-
외화환산손실	-	-	-	-	-	-
외환차손	-	-	-	-	-	-
대손상각비	-	-	-	-	-	-
기타비용	-	-	-	-	-	-
IV. 비배분수익	-	-	3,451,690	-	-	2,072,500
1. 자체조달수익	-	-	3,451,690	-	-	2,072,500
경상세외수익	-	-	3,451,690	-	-	2,072,500
임시세외수익	-	-	-	-	-	-
2. 기타수익	-	-	-	-	-	-
전입금수익	-	-	-	-	-	-
외화환산이익	-	-	-	-	-	-
외환차익	-	-	-	-	-	-
대손충당금환입	-	-	-	-	-	-
퇴직급여충당부채환입	-	-	-	-	-	-
자산손상차손환입	-	-	-	-	-	-
기타수익	-	-	-	-	-	-
기타비배분수익	-	-	-	-	-	-
V. 재정운영순원가(I+II+III-IV)	-	-	68,549,690	-	-	185,140,330
VI. 수익	-	-	111,644,000	-	-	130,397,000
1. 자체조달수익	-	-	-	-	-	-
지방세수익	-	-	-	-	-	-
경상세외수익	-	-	-	-	-	-
임시세외수익	-	-	-	-	-	-
2. 정부간이전수익	-	-	-	-	-	-
지방교부세수익	-	-	-	-	-	-
자치구 조정교부금수익	-	-	-	-	-	-
시군 조정교부금수익	-	-	-	-	-	-
시도비보조금반환금수익	-	-	-	-	-	-
자치단체간부담금수익	-	-	-	-	-	-
지적재조사조정금수익	-	-	-	-	-	-

재정운영표(폐기물처리시설주변지역주민지원기금)

당해연도 2021년01월01일부터 2021년12월31일까지

직전연도 2020년01월01일부터 2020년12월31일까지

경기도 가평균

(단위 : 원)

과목	당해연도(2021년)			직전연도(2020년)		
	총원가	사업수익	순원가	총원가	사업수익	순원가
지방교부세감소분보전수익	-	-	-	-	-	-
기타정부간이전수익	-	-	-	-	-	-
3. 기타수익	-	-	111,644,000	-	-	130,397,000
전입금수익	-	-	111,644,000	-	-	130,397,000
기부금수익	-	-	-	-	-	-
기타일반수익	-	-	-	-	-	-
VII. 재정운영결과(V-VI)	-	-	(43,094,310)	-	-	54,743,330

재정운영표(재난관리기금)

당해연도 2021년01월01일부터 2021년12월31일까지

직전연도 2020년01월01일부터 2020년12월31일까지

경기도 가평군

(단위 : 원)

과목	당해연도(2021년)			직전연도(2020년)		
	총원가	사업수익	순원가	총원가	사업수익	순원가
I.사업순원가	307,704,927	-	307,704,927	1,570,396,121	-	1,570,396,121
일반공공행정	-	-	-	-	-	-
입법및선거관리	-	-	-	-	-	-
지방행정·재정지원	-	-	-	-	-	-
재정·금융	-	-	-	-	-	-
일반행정	-	-	-	-	-	-
공공질서및안전	307,704,927	-	307,704,927	1,570,396,121	-	1,570,396,121
경찰	-	-	-	-	-	-
재난방재·민방위	307,704,927	-	307,704,927	1,570,396,121	-	1,570,396,121
안전재난과	307,704,927	-	307,704,927	1,570,396,121	-	1,570,396,121
자연재난 예방대비대응복구	307,704,927	-	307,704,927	1,570,396,121	-	1,570,396,121
재난관리기금 운영	307,704,927	-	307,704,927	1,570,396,121	-	1,570,396,121
소방	-	-	-	-	-	-
교육	-	-	-	-	-	-
유아및초중등교육	-	-	-	-	-	-
고등교육	-	-	-	-	-	-
평생·직업교육	-	-	-	-	-	-
문화및관광	-	-	-	-	-	-
문화예술	-	-	-	-	-	-
관광	-	-	-	-	-	-
체육	-	-	-	-	-	-
문화재	-	-	-	-	-	-
문화및관광일반	-	-	-	-	-	-
환경	-	-	-	-	-	-
상하수도·수질	-	-	-	-	-	-
폐기물	-	-	-	-	-	-
대기	-	-	-	-	-	-
자연	-	-	-	-	-	-
해양	-	-	-	-	-	-
환경보호일반	-	-	-	-	-	-
사회복지	-	-	-	-	-	-
기초생활보장	-	-	-	-	-	-

재정운영표(재난관리기금)

당해연도 2021년01월01일부터 2021년12월31일까지

직전연도 2020년01월01일부터 2020년12월31일까지

경기도 가평군

(단위 : 원)

과목	당해연도(2021년)			직전연도(2020년)		
	총원가	사업수익	순원가	총원가	사업수익	순원가
취약계층지원	-	-	-	-	-	-
보육·가족맞여성	-	-	-	-	-	-
노인·청소년	-	-	-	-	-	-
노동	-	-	-	-	-	-
보훈	-	-	-	-	-	-
주택	-	-	-	-	-	-
사회복지일반	-	-	-	-	-	-
보건	-	-	-	-	-	-
보건의료	-	-	-	-	-	-
식품의약품안전	-	-	-	-	-	-
농림해양수산	-	-	-	-	-	-
농업·농촌	-	-	-	-	-	-
임업·산촌	-	-	-	-	-	-
해양수산·어촌	-	-	-	-	-	-
산업·중소기업및에너지	-	-	-	-	-	-
산업금융지원	-	-	-	-	-	-
산업기술지원	-	-	-	-	-	-
무역및투자유치	-	-	-	-	-	-
산업진흥·고도화	-	-	-	-	-	-
에너지및자원개발	-	-	-	-	-	-
산업·중소기업일반	-	-	-	-	-	-
교통및물류	-	-	-	-	-	-
도로	-	-	-	-	-	-
도시철도	-	-	-	-	-	-
해운·항만	-	-	-	-	-	-
항공·공항	-	-	-	-	-	-
대중교통·물류등기타	-	-	-	-	-	-
국토및지역개발	-	-	-	-	-	-
수자원	-	-	-	-	-	-
지역및도시	-	-	-	-	-	-
산업단지	-	-	-	-	-	-
과학기술	-	-	-	-	-	-

재정운영표(재난관리기금)

당해연도 2021년01월01일부터 2021년12월31일까지

직전연도 2020년01월01일부터 2020년12월31일까지

경기도 가평군

(단위 : 원)

과목	당해연도(2021년)			직전연도(2020년)		
	총원가	사업수익	순원가	총원가	사업수익	순원가
기술개발	-	-	-	-	-	-
과학기술연구지원	-	-	-	-	-	-
과학기술일반	-	-	-	-	-	-
예비비	-	-	-	-	-	-
예비비	-	-	-	-	-	-
기타	-	-	-	-	-	-
기타	-	-	-	-	-	-
II. 관리운영비	-	-	-	-	-	-
1. 인건비	-	-	-	-	-	-
급여	-	-	-	-	-	-
복리후생비	-	-	-	-	-	-
기타인건비	-	-	-	-	-	-
퇴직급여	-	-	-	-	-	-
2. 경비	-	-	-	-	-	-
도서구입및인쇄비	-	-	-	-	-	-
소모품비	-	-	-	-	-	-
홍보및광고비	-	-	-	-	-	-
지급수수료	-	-	-	-	-	-
일반유형자산수선유지비	-	-	-	-	-	-
주민편의시설수선유지비	-	-	-	-	-	-
사회기반시설수선유지비	-	-	-	-	-	-
기타자산수선유지비	-	-	-	-	-	-
교육훈련비	-	-	-	-	-	-
제세공과금	-	-	-	-	-	-
보험료및공제료	-	-	-	-	-	-
임차료	-	-	-	-	-	-
출장비	-	-	-	-	-	-
연구개발비	-	-	-	-	-	-
업무추진비	-	-	-	-	-	-
행사비	-	-	-	-	-	-
의회비	-	-	-	-	-	-
위탁대행사업비	-	-	-	-	-	-

재정운영표(재난관리기금)

당해연도 2021년01월01일부터 2021년12월31일까지

직전연도 2020년01월01일부터 2020년12월31일까지

경기도 가평군

(단위 : 원)

과목	당해연도(2021년)			직전연도(2020년)		
	총원가	사업수익	순원가	총원가	사업수익	순원가
예술단운동부운영비	-	-	-	-	-	-
주민자치활동운영비	-	-	-	-	-	-
징수교부금	-	-	-	-	-	-
연료비	-	-	-	-	-	-
원·정수구입비	-	-	-	-	-	-
용지·주택매출원가	-	-	-	-	-	-
공립대학운영비	-	-	-	-	-	-
기타운영비	-	-	-	-	-	-
3. 정부간이전비용	-	-	-	-	-	-
시도비보조금	-	-	-	-	-	-
자치구 조정교부금	-	-	-	-	-	-
시군 조정교부금	-	-	-	-	-	-
지방자치단체간부담금	-	-	-	-	-	-
국가에대한부담금	-	-	-	-	-	-
교육비특별회계전출금	-	-	-	-	-	-
교육기관운영비보조금	-	-	-	-	-	-
4. 민간등이전비용	-	-	-	-	-	-
민간보조금	-	-	-	-	-	-
민간장학금	-	-	-	-	-	-
이차보전금	-	-	-	-	-	-
출연금	-	-	-	-	-	-
전출금비용	-	-	-	-	-	-
지방공공기관보조금	-	-	-	-	-	-
기타이전비용	-	-	-	-	-	-
Ⅲ. 비배분비용	-	-	-	-	-	-
1. 운영비	-	-	-	-	-	-
이자비용	-	-	-	-	-	-
2. 기타비용	-	-	-	-	-	-
자산처분손실	-	-	-	-	-	-
자산손상차손	-	-	-	-	-	-
일반유형자산감가상각비	-	-	-	-	-	-
주민편의시설감가상각비	-	-	-	-	-	-

재정운영표(재난관리기금)

당해연도 2021년01월01일부터 2021년12월31일까지

직전연도 2020년01월01일부터 2020년12월31일까지

경기도 가평군

(단위 : 원)

과목	당해연도(2021년)			직전연도(2020년)		
	총원가	사업수익	순원가	총원가	사업수익	순원가
사회기반시설감가상각비	-	-	-	-	-	-
무형자산상각비	-	-	-	-	-	-
외화환산손실	-	-	-	-	-	-
외환차손	-	-	-	-	-	-
대손상각비	-	-	-	-	-	-
기타비용	-	-	-	-	-	-
IV. 비배분수익	-	-	7,163,644	-	-	(9,215,728)
1. 자체조달수익	-	-	7,163,644	-	-	(9,215,728)
경상세외수익	-	-	7,163,644	-	-	(9,215,728)
임시세외수익	-	-	-	-	-	-
2. 기타수익	-	-	-	-	-	-
전입금수익	-	-	-	-	-	-
외화환산이익	-	-	-	-	-	-
외환차익	-	-	-	-	-	-
대손충당금환입	-	-	-	-	-	-
퇴직급여충당부채환입	-	-	-	-	-	-
자산손상차손환입	-	-	-	-	-	-
기타수익	-	-	-	-	-	-
기타비배분수익	-	-	-	-	-	-
V. 재정운영순원가(I+II+III-IV)	-	-	300,541,283	-	-	1,579,611,849
VI. 수익	-	-	1,000,000,000	-	-	531,000,000
1. 자체조달수익	-	-	-	-	-	-
지방세수익	-	-	-	-	-	-
경상세외수익	-	-	-	-	-	-
임시세외수익	-	-	-	-	-	-
2. 정부간이전수익	-	-	-	-	-	-
지방교부세수익	-	-	-	-	-	-
자치구 조정교부금수익	-	-	-	-	-	-
시군 조정교부금수익	-	-	-	-	-	-
시도비보조금반환금수익	-	-	-	-	-	-
자치단체간부담금수익	-	-	-	-	-	-
지적재조사조정금수익	-	-	-	-	-	-

재정운영표(재난관리기금)

당해연도 2021년01월01일부터 2021년12월31일까지

직전연도 2020년01월01일부터 2020년12월31일까지

경기도 가평균

(단위 : 원)

과목	당해연도(2021년)			직전연도(2020년)		
	총원가	사업수익	순원가	총원가	사업수익	순원가
지방교부세감소분보전수익	-	-	-	-	-	-
기타정부간이전수익	-	-	-	-	-	-
3. 기타수익	-	-	1,000,000,000	-	-	531,000,000
전입금수익	-	-	1,000,000,000	-	-	531,000,000
기부금수익	-	-	-	-	-	-
기타일반수익	-	-	-	-	-	-
VII. 재정운영결과(V-VI)	-	-	(699,458,717)	-	-	1,048,611,849

재정운영표(농업인단체육성기금)

당해연도 2021년01월01일부터 2021년12월31일까지

직전연도 2020년01월01일부터 2020년12월31일까지

경기도 가평군

(단위 : 원)

과목	당해연도(2021년)			직전연도(2020년)		
	총원가	사업수익	순원가	총원가	사업수익	순원가
I.사업순원가	7,500,000	-	7,500,000	9,000,000	-	9,000,000
일반공공행정	-	-	-	-	-	-
입법및선거관리	-	-	-	-	-	-
지방행정·재정지원	-	-	-	-	-	-
재정·금융	-	-	-	-	-	-
일반행정	-	-	-	-	-	-
공공질서및안전	-	-	-	-	-	-
경찰	-	-	-	-	-	-
재난방재·민방위	-	-	-	-	-	-
소방	-	-	-	-	-	-
교육	-	-	-	-	-	-
유아및초등교육	-	-	-	-	-	-
고등교육	-	-	-	-	-	-
평생·직업교육	-	-	-	-	-	-
문화및관광	-	-	-	-	-	-
문화예술	-	-	-	-	-	-
관광	-	-	-	-	-	-
체육	-	-	-	-	-	-
문화재	-	-	-	-	-	-
문화및관광일반	-	-	-	-	-	-
환경	-	-	-	-	-	-
상하수도·수질	-	-	-	-	-	-
폐기물	-	-	-	-	-	-
대기	-	-	-	-	-	-
자연	-	-	-	-	-	-
해양	-	-	-	-	-	-
환경보호일반	-	-	-	-	-	-
사회복지	-	-	-	-	-	-
기초생활보장	-	-	-	-	-	-
취약계층지원	-	-	-	-	-	-
보육·가족및여성	-	-	-	-	-	-
노인·청소년	-	-	-	-	-	-

재정운영표(농업인단체육성기금)

당해연도 2021년01월01일부터 2021년12월31일까지

직전연도 2020년01월01일부터 2020년12월31일까지

경기도 가평군

(단위 : 원)

과목	당해연도(2021년)			직전연도(2020년)		
	총원가	사업수익	순원가	총원가	사업수익	순원가
노동	-	-	-	-	-	-
보훈	-	-	-	-	-	-
주택	-	-	-	-	-	-
사회복지일반	-	-	-	-	-	-
보건	-	-	-	-	-	-
보건의료	-	-	-	-	-	-
식품의약품안전	-	-	-	-	-	-
농림해양수산	7,500,000	-	7,500,000	9,000,000	-	9,000,000
농업·농촌	7,500,000	-	7,500,000	9,000,000	-	9,000,000
기술기획과	7,500,000	-	7,500,000	9,000,000	-	9,000,000
농업 정예인력 육성	7,500,000	-	7,500,000	9,000,000	-	9,000,000
농업인 조직체 육성(농업인단체육성기금)	7,500,000	-	7,500,000	9,000,000	-	9,000,000
임업·산촌	-	-	-	-	-	-
해양수산·어촌	-	-	-	-	-	-
산업·중소기업및에너지	-	-	-	-	-	-
산업금융지원	-	-	-	-	-	-
산업기술지원	-	-	-	-	-	-
무역및투자유치	-	-	-	-	-	-
산업진흥·고도화	-	-	-	-	-	-
에너지및자원개발	-	-	-	-	-	-
산업·중소기업일반	-	-	-	-	-	-
교통및물류	-	-	-	-	-	-
도로	-	-	-	-	-	-
도시철도	-	-	-	-	-	-
해운·항만	-	-	-	-	-	-
항공·공항	-	-	-	-	-	-
대중교통·물류등기타	-	-	-	-	-	-
국토및지역개발	-	-	-	-	-	-
수자원	-	-	-	-	-	-
지역및도시	-	-	-	-	-	-
산업단지	-	-	-	-	-	-
과학기술	-	-	-	-	-	-

재정운영표(농업인단체육성기금)

당해연도 2021년01월01일부터 2021년12월31일까지

직전연도 2020년01월01일부터 2020년12월31일까지

경기도 가평군

(단위 : 원)

과목	당해연도(2021년)			직전연도(2020년)		
	총원가	사업수익	순원가	총원가	사업수익	순원가
기술개발	-	-	-	-	-	-
과학기술연구지원	-	-	-	-	-	-
과학기술일반	-	-	-	-	-	-
예비비	-	-	-	-	-	-
예비비	-	-	-	-	-	-
기타	-	-	-	-	-	-
기타	-	-	-	-	-	-
II. 관리운영비	-	-	-	-	-	-
1. 인건비	-	-	-	-	-	-
급여	-	-	-	-	-	-
복리후생비	-	-	-	-	-	-
기타인건비	-	-	-	-	-	-
퇴직급여	-	-	-	-	-	-
2. 경비	-	-	-	-	-	-
도서구입및인쇄비	-	-	-	-	-	-
소모품비	-	-	-	-	-	-
홍보및광고비	-	-	-	-	-	-
지급수수료	-	-	-	-	-	-
일반유형자산수선유지비	-	-	-	-	-	-
주민편의시설수선유지비	-	-	-	-	-	-
사회기반시설수선유지비	-	-	-	-	-	-
기타자산수선유지비	-	-	-	-	-	-
교육훈련비	-	-	-	-	-	-
제세공과금	-	-	-	-	-	-
보험료및공제료	-	-	-	-	-	-
임차료	-	-	-	-	-	-
출장비	-	-	-	-	-	-
연구개발비	-	-	-	-	-	-
업무추진비	-	-	-	-	-	-
행사비	-	-	-	-	-	-
의회비	-	-	-	-	-	-
위탁대행사업비	-	-	-	-	-	-

재정운영표(농업인단체육성기금)

당해연도 2021년01월01일부터 2021년12월31일까지

직전연도 2020년01월01일부터 2020년12월31일까지

경기도 가평군

(단위 : 원)

과목	당해연도(2021년)			직전연도(2020년)		
	총원가	사업수익	순원가	총원가	사업수익	순원가
예술단운동부운영비	-	-	-	-	-	-
주민자치활동운영비	-	-	-	-	-	-
징수교부금	-	-	-	-	-	-
연료비	-	-	-	-	-	-
원·정수구입비	-	-	-	-	-	-
용지·주택매출원가	-	-	-	-	-	-
공립대학운영비	-	-	-	-	-	-
기타운영비	-	-	-	-	-	-
3. 정부간이전비용	-	-	-	-	-	-
시도비보조금	-	-	-	-	-	-
자치구 조정교부금	-	-	-	-	-	-
시군 조정교부금	-	-	-	-	-	-
지방자치단체간부담금	-	-	-	-	-	-
국가에대한부담금	-	-	-	-	-	-
교육비특별회계전출금	-	-	-	-	-	-
교육기관운영비보조금	-	-	-	-	-	-
4. 민간등이전비용	-	-	-	-	-	-
민간보조금	-	-	-	-	-	-
민간장학금	-	-	-	-	-	-
이차보전금	-	-	-	-	-	-
출연금	-	-	-	-	-	-
전출금비용	-	-	-	-	-	-
지방공공기관보조금	-	-	-	-	-	-
기타이전비용	-	-	-	-	-	-
Ⅲ. 비배분비용	-	-	-	-	-	-
1. 운영비	-	-	-	-	-	-
이자비용	-	-	-	-	-	-
2. 기타비용	-	-	-	-	-	-
자산처분손실	-	-	-	-	-	-
자산손상차손	-	-	-	-	-	-
일반유형자산감가상각비	-	-	-	-	-	-
주민편의시설감가상각비	-	-	-	-	-	-

재정운영표(농업인단체육성기금)

당해연도 2021년01월01일부터 2021년12월31일까지

직전연도 2020년01월01일부터 2020년12월31일까지

경기도 가평군

(단위 : 원)

과목	당해연도(2021년)			직전연도(2020년)		
	총원가	사업수익	순원가	총원가	사업수익	순원가
사회기반시설감가상각비	-	-	-	-	-	-
무형자산상각비	-	-	-	-	-	-
외화환산손실	-	-	-	-	-	-
외환차손	-	-	-	-	-	-
대손상각비	-	-	-	-	-	-
기타비용	-	-	-	-	-	-
IV. 비배분수익	-	-	17,589,480	-	-	17,492,190
1. 자체조달수익	-	-	17,589,480	-	-	17,492,190
경상세외수익	-	-	17,589,480	-	-	17,492,190
임시세외수익	-	-	-	-	-	-
2. 기타수익	-	-	-	-	-	-
전입금수익	-	-	-	-	-	-
외화환산이익	-	-	-	-	-	-
외환차익	-	-	-	-	-	-
대손충당금환입	-	-	-	-	-	-
퇴직급여충당부채환입	-	-	-	-	-	-
자산손상차손환입	-	-	-	-	-	-
기타수익	-	-	-	-	-	-
기타비배분수익	-	-	-	-	-	-
V. 재정운영순원가(I+II+III-IV)	-	-	(10,089,480)	-	-	(8,492,190)
VI. 수익	-	-	-	-	-	-
1. 자체조달수익	-	-	-	-	-	-
지방세수익	-	-	-	-	-	-
경상세외수익	-	-	-	-	-	-
임시세외수익	-	-	-	-	-	-
2. 정부간이전수익	-	-	-	-	-	-
지방교부세수익	-	-	-	-	-	-
자치구 조정교부금수익	-	-	-	-	-	-
시군 조정교부금수익	-	-	-	-	-	-
시도비보조금반환금수익	-	-	-	-	-	-
자치단체간부담금수익	-	-	-	-	-	-
지적재조사조정금수익	-	-	-	-	-	-

재정운영표(농업인단체육성기금)

당해연도 2021년01월01일부터 2021년12월31일까지

직전연도 2020년01월01일부터 2020년12월31일까지

경기도 가평균

(단위 : 원)

과목	당해연도(2021년)			직전연도(2020년)		
	총원가	사업수익	순원가	총원가	사업수익	순원가
지방교부세감소분보전수익	-	-	-	-	-	-
기타정부간이전수익	-	-	-	-	-	-
3. 기타수익	-	-	-	-	-	-
전입금수익	-	-	-	-	-	-
기부금수익	-	-	-	-	-	-
기타일반수익	-	-	-	-	-	-
VII. 재정운영결과(V-VI)	-	-	(10,089,480)	-	-	(8,492,190)

재정운영표(옥외광고정비기금)

당해연도 2021년01월01일부터 2021년12월31일까지

직전연도 2020년01월01일부터 2020년12월31일까지

경기도 가평군

(단위 : 원)

과목	당해연도(2021년)			직전연도(2020년)		
	총원가	사업수익	순원가	총원가	사업수익	순원가
I.사업순원가	315,321,112	57,073,160	258,247,952	107,824,332	118,840,663	(11,016,331)
일반공공행정	-	-	-	-	-	-
입법및선거관리	-	-	-	-	-	-
지방행정·재정지원	-	-	-	-	-	-
재정·금융	-	-	-	-	-	-
일반행정	-	-	-	-	-	-
공공질서및안전	-	-	-	-	-	-
경찰	-	-	-	-	-	-
재난방재·민방위	-	-	-	-	-	-
소방	-	-	-	-	-	-
교육	-	-	-	-	-	-
유아및초등교육	-	-	-	-	-	-
고등교육	-	-	-	-	-	-
평생·직업교육	-	-	-	-	-	-
문화및관광	-	-	-	-	-	-
문화예술	-	-	-	-	-	-
관광	-	-	-	-	-	-
체육	-	-	-	-	-	-
문화재	-	-	-	-	-	-
문화및관광일반	-	-	-	-	-	-
환경	-	-	-	-	-	-
상하수도·수질	-	-	-	-	-	-
폐기물	-	-	-	-	-	-
대기	-	-	-	-	-	-
자연	-	-	-	-	-	-
해양	-	-	-	-	-	-
환경보호일반	-	-	-	-	-	-
사회복지	-	-	-	-	-	-
기초생활보장	-	-	-	-	-	-
취약계층지원	-	-	-	-	-	-
보육·가족및여성	-	-	-	-	-	-
노인·청소년	-	-	-	-	-	-

재정운영표(옥외광고정비기금)

당해연도 2021년01월01일부터 2021년12월31일까지

직전연도 2020년01월01일부터 2020년12월31일까지

경기도 가평균

(단위 : 원)

과목	당해연도(2021년)			직전연도(2020년)		
	총원가	사업수익	순원가	총원가	사업수익	순원가
노동	-	-	-	-	-	-
보훈	-	-	-	-	-	-
주택	-	-	-	-	-	-
사회복지일반	-	-	-	-	-	-
보건	-	-	-	-	-	-
보건의료	-	-	-	-	-	-
식품의약품안전	-	-	-	-	-	-
농림해양수산	-	-	-	-	-	-
농업·농촌	-	-	-	-	-	-
임업·산촌	-	-	-	-	-	-
해양수산·어촌	-	-	-	-	-	-
산업·중소기업및에너지	-	-	-	-	-	-
산업금융지원	-	-	-	-	-	-
산업기술지원	-	-	-	-	-	-
무역및투자유치	-	-	-	-	-	-
산업진흥·고도화	-	-	-	-	-	-
에너지및자원개발	-	-	-	-	-	-
산업·중소기업일반	-	-	-	-	-	-
교통및물류	-	-	-	-	-	-
도로	-	-	-	-	-	-
도시철도	-	-	-	-	-	-
해운·항만	-	-	-	-	-	-
항공·공항	-	-	-	-	-	-
대중교통·물류등기타	-	-	-	-	-	-
국토및지역개발	315,321,112	57,073,160	258,247,952	107,824,332	118,840,663	(11,016,331)
수자원	-	-	-	-	-	-
지역및도시	315,321,112	57,073,160	258,247,952	107,824,332	118,840,663	(11,016,331)
도시과	315,321,112	57,073,160	258,247,952	107,824,332	118,840,663	(11,016,331)
도시개발	315,321,112	57,073,160	258,247,952	107,824,332	118,840,663	(11,016,331)
주거환경개선	315,321,112	57,073,160	258,247,952	107,824,332	118,840,663	(11,016,331)
산업단지	-	-	-	-	-	-
과학기술	-	-	-	-	-	-

재정운영표(옥외광고정비기금)

당해연도 2021년01월01일부터 2021년12월31일까지

직전연도 2020년01월01일부터 2020년12월31일까지

경기도 가평군

(단위 : 원)

과목	당해연도(2021년)			직전연도(2020년)		
	총원가	사업수익	순원가	총원가	사업수익	순원가
기술개발	-	-	-	-	-	-
과학기술연구지원	-	-	-	-	-	-
과학기술일반	-	-	-	-	-	-
예비비	-	-	-	-	-	-
예비비	-	-	-	-	-	-
기타	-	-	-	-	-	-
기타	-	-	-	-	-	-
II. 관리운영비	-	-	-	-	-	-
1. 인건비	-	-	-	-	-	-
급여	-	-	-	-	-	-
복리후생비	-	-	-	-	-	-
기타인건비	-	-	-	-	-	-
퇴직급여	-	-	-	-	-	-
2. 경비	-	-	-	-	-	-
도서구입및인쇄비	-	-	-	-	-	-
소모품비	-	-	-	-	-	-
홍보및광고비	-	-	-	-	-	-
지급수수료	-	-	-	-	-	-
일반유형자산수선유지비	-	-	-	-	-	-
주민편의시설수선유지비	-	-	-	-	-	-
사회기반시설수선유지비	-	-	-	-	-	-
기타자산수선유지비	-	-	-	-	-	-
교육훈련비	-	-	-	-	-	-
제세공과금	-	-	-	-	-	-
보험료및공제료	-	-	-	-	-	-
임차료	-	-	-	-	-	-
출장비	-	-	-	-	-	-
연구개발비	-	-	-	-	-	-
업무추진비	-	-	-	-	-	-
행사비	-	-	-	-	-	-
의회비	-	-	-	-	-	-
위탁대행사업비	-	-	-	-	-	-

재정운영표(옥외광고정비기금)

당해연도 2021년01월01일부터 2021년12월31일까지

직전연도 2020년01월01일부터 2020년12월31일까지

경기도 가평군

(단위 : 원)

과목	당해연도(2021년)			직전연도(2020년)		
	총원가	사업수익	순원가	총원가	사업수익	순원가
예술단운동부운영비	-	-	-	-	-	-
주민자치활동운영비	-	-	-	-	-	-
징수교부금	-	-	-	-	-	-
연료비	-	-	-	-	-	-
원·정수구입비	-	-	-	-	-	-
용지·주택매출원가	-	-	-	-	-	-
공립대학운영비	-	-	-	-	-	-
기타운영비	-	-	-	-	-	-
3. 정부간이전비용	-	-	-	-	-	-
시도비보조금	-	-	-	-	-	-
자치구 조정교부금	-	-	-	-	-	-
시군 조정교부금	-	-	-	-	-	-
지방자치단체간부담금	-	-	-	-	-	-
국가에대한부담금	-	-	-	-	-	-
교육비특별회계전출금	-	-	-	-	-	-
교육기관운영비보조금	-	-	-	-	-	-
4. 민간등이전비용	-	-	-	-	-	-
민간보조금	-	-	-	-	-	-
민간장학금	-	-	-	-	-	-
이차보전금	-	-	-	-	-	-
출연금	-	-	-	-	-	-
전출금비용	-	-	-	-	-	-
지방공공기관보조금	-	-	-	-	-	-
기타이전비용	-	-	-	-	-	-
Ⅲ. 비배분비용	-	-	1,174	-	-	-
1. 운영비	-	-	-	-	-	-
이자비용	-	-	-	-	-	-
2. 기타비용	-	-	1,174	-	-	-
자산처분손실	-	-	-	-	-	-
자산손상차손	-	-	-	-	-	-
일반유형자산감가상각비	-	-	-	-	-	-
주민편의시설감가상각비	-	-	-	-	-	-

재정운영표(옥외광고정비기금)

당해연도 2021년01월01일부터 2021년12월31일까지

직전연도 2020년01월01일부터 2020년12월31일까지

경기도 가평군

(단위 : 원)

과목	당해연도(2021년)			직전연도(2020년)		
	총원가	사업수익	순원가	총원가	사업수익	순원가
사회기반시설감가상각비	-	-	-	-	-	-
무형자산상각비	-	-	-	-	-	-
외화환산손실	-	-	-	-	-	-
외환차손	-	-	-	-	-	-
대손상각비	-	-	1,174	-	-	-
기타비용	-	-	-	-	-	-
IV. 비배분수익	-	-	9,837,680	-	-	9,508,660
1. 자체조달수익	-	-	9,837,680	-	-	9,508,660
경상세외수익	-	-	9,837,680	-	-	9,508,660
임시세외수익	-	-	-	-	-	-
2. 기타수익	-	-	-	-	-	-
전입금수익	-	-	-	-	-	-
외화환산이익	-	-	-	-	-	-
외환차익	-	-	-	-	-	-
대손충당금환입	-	-	-	-	-	-
퇴직급여충당부채환입	-	-	-	-	-	-
자산손상차손환입	-	-	-	-	-	-
기타수익	-	-	-	-	-	-
기타비배분수익	-	-	-	-	-	-
V. 재정운영순원가(I+II+III-IV)	-	-	248,411,446	-	-	(20,524,991)
VI. 수익	-	-	25,555,240	-	-	11,645,787
1. 자체조달수익	-	-	-	-	-	-
지방세수익	-	-	-	-	-	-
경상세외수익	-	-	-	-	-	-
임시세외수익	-	-	-	-	-	-
2. 정부간이전수익	-	-	-	-	-	-
지방교부세수익	-	-	-	-	-	-
자치구 조정교부금수익	-	-	-	-	-	-
시군 조정교부금수익	-	-	-	-	-	-
시도비보조금반환금수익	-	-	-	-	-	-
자치단체간부담금수익	-	-	-	-	-	-
지적재조사조정금수익	-	-	-	-	-	-

재정운영표(옥외광고정비기금)

당해연도 2021년01월01일부터 2021년12월31일까지

직전연도 2020년01월01일부터 2020년12월31일까지

경기도 가평균

(단위 : 원)

과목	당해연도(2021년)			직전연도(2020년)		
	총원가	사업수익	순원가	총원가	사업수익	순원가
지방교부세감소분보전수익	-	-	-	-	-	-
기타정부간이전수익	-	-	-	-	-	-
3. 기타수익	-	-	25,555,240	-	-	11,645,787
전입금수익	-	-	20,000,000	-	-	-
기부금수익	-	-	-	-	-	-
기타일반수익	-	-	5,555,240	-	-	11,645,787
VII. 재정운영결과(V-VI)	-	-	222,856,206	-	-	(32,170,778)

재정운영표(통합관리기금)

당해연도 2021년01월01일부터 2021년12월31일까지

직전연도 2020년01월01일부터 2020년12월31일까지

경기도 가평군

(단위 : 원)

과목	당해연도(2021년)			직전연도(2020년)		
	총원가	사업수익	순원가	총원가	사업수익	순원가
I.사업순원가	-	-	-	-	-	-
일반공공행정	-	-	-	-	-	-
입법및선거관리	-	-	-	-	-	-
지방행정·재정지원	-	-	-	-	-	-
재정·금융	-	-	-	-	-	-
일반행정	-	-	-	-	-	-
공공질서및안전	-	-	-	-	-	-
경찰	-	-	-	-	-	-
재난방재·민방위	-	-	-	-	-	-
소방	-	-	-	-	-	-
교육	-	-	-	-	-	-
유아및초중등교육	-	-	-	-	-	-
고등교육	-	-	-	-	-	-
평생·직업교육	-	-	-	-	-	-
문화및관광	-	-	-	-	-	-
문화예술	-	-	-	-	-	-
관광	-	-	-	-	-	-
체육	-	-	-	-	-	-
문화재	-	-	-	-	-	-
문화및관광일반	-	-	-	-	-	-
환경	-	-	-	-	-	-
상하수도·수질	-	-	-	-	-	-
폐기물	-	-	-	-	-	-
대기	-	-	-	-	-	-
자연	-	-	-	-	-	-
해양	-	-	-	-	-	-
환경보호일반	-	-	-	-	-	-
사회복지	-	-	-	-	-	-
기초생활보장	-	-	-	-	-	-
취약계층지원	-	-	-	-	-	-
보육·가족및여성	-	-	-	-	-	-
노인·청소년	-	-	-	-	-	-

재정운영표(통합관리기금)

당해연도 2021년01월01일부터 2021년12월31일까지

직전연도 2020년01월01일부터 2020년12월31일까지

경기도 가평군

(단위 : 원)

과목	당해연도(2021년)			직전연도(2020년)		
	총원가	사업수익	순원가	총원가	사업수익	순원가
노동	-	-	-	-	-	-
보훈	-	-	-	-	-	-
주택	-	-	-	-	-	-
사회복지일반	-	-	-	-	-	-
보건	-	-	-	-	-	-
보건의료	-	-	-	-	-	-
식품의약품안전	-	-	-	-	-	-
농림해양수산	-	-	-	-	-	-
농업·농촌	-	-	-	-	-	-
임업·산촌	-	-	-	-	-	-
해양수산·어촌	-	-	-	-	-	-
산업·중소기업및에너지	-	-	-	-	-	-
산업금융지원	-	-	-	-	-	-
산업기술지원	-	-	-	-	-	-
무역및투자유치	-	-	-	-	-	-
산업진흥·고도화	-	-	-	-	-	-
에너지및자원개발	-	-	-	-	-	-
산업·중소기업일반	-	-	-	-	-	-
교통및물류	-	-	-	-	-	-
도로	-	-	-	-	-	-
도시철도	-	-	-	-	-	-
해운·항만	-	-	-	-	-	-
항공·공항	-	-	-	-	-	-
대중교통·물류등기타	-	-	-	-	-	-
국토및지역개발	-	-	-	-	-	-
수자원	-	-	-	-	-	-
지역및도시	-	-	-	-	-	-
산업단지	-	-	-	-	-	-
과학기술	-	-	-	-	-	-
기술개발	-	-	-	-	-	-
과학기술연구지원	-	-	-	-	-	-
과학기술일반	-	-	-	-	-	-

재정운영표(통합관리기금)

당해연도 2021년01월01일부터 2021년12월31일까지

직전연도 2020년01월01일부터 2020년12월31일까지

경기도 가평군

(단위 : 원)

과목	당해연도(2021년)			직전연도(2020년)		
	총원가	사업수익	순원가	총원가	사업수익	순원가
예비비	-	-	-	-	-	-
예비비	-	-	-	-	-	-
기타	-	-	-	-	-	-
기타	-	-	-	-	-	-
II. 관리운영비	-	-	7,662,307,140	-	-	10,815,265,636
1. 인건비	-	-	-	-	-	-
급여	-	-	-	-	-	-
복리후생비	-	-	-	-	-	-
기타인건비	-	-	-	-	-	-
퇴직급여	-	-	-	-	-	-
2. 경비	-	-	-	-	-	-
도서구입및인쇄비	-	-	-	-	-	-
소모품비	-	-	-	-	-	-
홍보및광고비	-	-	-	-	-	-
지급수수료	-	-	-	-	-	-
일반유형자산수선유지비	-	-	-	-	-	-
주민편의시설수선유지비	-	-	-	-	-	-
사회기반시설수선유지비	-	-	-	-	-	-
기타자산수선유지비	-	-	-	-	-	-
교육훈련비	-	-	-	-	-	-
제세공과금	-	-	-	-	-	-
보험료및공제료	-	-	-	-	-	-
임차료	-	-	-	-	-	-
출장비	-	-	-	-	-	-
연구개발비	-	-	-	-	-	-
업무추진비	-	-	-	-	-	-
행사비	-	-	-	-	-	-
의회비	-	-	-	-	-	-
위탁대행사업비	-	-	-	-	-	-
예술단운동부운영비	-	-	-	-	-	-
주민자치활동운영비	-	-	-	-	-	-
징수교부금	-	-	-	-	-	-

재정운영표(통합관리기금)

당해연도 2021년01월01일부터 2021년12월31일까지

직전연도 2020년01월01일부터 2020년12월31일까지

경기도 가평군

(단위 : 원)

과목	당해연도(2021년)			직전연도(2020년)		
	총원가	사업수익	순원가	총원가	사업수익	순원가
연료비	-	-	-	-	-	-
원정수구입비	-	-	-	-	-	-
용지·주택매출원가	-	-	-	-	-	-
공립대학운영비	-	-	-	-	-	-
기타운영비	-	-	-	-	-	-
3. 정부간이전비용	-	-	-	-	-	-
시도비보조금	-	-	-	-	-	-
자치구 조정교부금	-	-	-	-	-	-
시군 조정교부금	-	-	-	-	-	-
지방자치단체간부담금	-	-	-	-	-	-
국가에 대한부담금	-	-	-	-	-	-
교육비특별회계전출금	-	-	-	-	-	-
교육기관운영비보조금	-	-	-	-	-	-
4. 민간등이전비용	-	-	7,662,307,140	-	-	10,815,265,636
민간보조금	-	-	-	-	-	-
민간장학금	-	-	-	-	-	-
이차보전금	-	-	-	-	-	-
출연금	-	-	-	-	-	-
전출금비용	-	-	7,662,307,140	-	-	10,815,265,636
지방공공기관보조금	-	-	-	-	-	-
기타이전비용	-	-	-	-	-	-
Ⅲ. 비배분비용	-	-	-	-	-	389,559,000
1. 운영비	-	-	-	-	-	389,559,000
이자비용	-	-	-	-	-	389,559,000
2. 기타비용	-	-	-	-	-	-
자산처분손실	-	-	-	-	-	-
자산손상차손	-	-	-	-	-	-
일반유형자산감가상각비	-	-	-	-	-	-
주민편의시설감가상각비	-	-	-	-	-	-
사회기반시설감가상각비	-	-	-	-	-	-
무형자산상각비	-	-	-	-	-	-
외화환산손실	-	-	-	-	-	-

재정운영표(통합관리기금)

당해연도 2021년01월01일부터 2021년12월31일까지

직전연도 2020년01월01일부터 2020년12월31일까지

경기도 가평군

(단위 : 원)

과목	당해연도(2021년)			직전연도(2020년)		
	총원가	사업수익	순원가	총원가	사업수익	순원가
외환차손	-	-	-	-	-	-
대손상각비	-	-	-	-	-	-
기타비용	-	-	-	-	-	-
IV. 비배분수익	-	-	-	-	-	396,065,141
1. 자체조달수익	-	-	-	-	-	396,065,141
경상세외수익	-	-	-	-	-	396,065,141
임시세외수익	-	-	-	-	-	-
2. 기타수익	-	-	-	-	-	-
전입금수익	-	-	-	-	-	-
외화환산이익	-	-	-	-	-	-
외환차익	-	-	-	-	-	-
대손충당금환입	-	-	-	-	-	-
퇴직급여충당부채환입	-	-	-	-	-	-
자산손상차손환입	-	-	-	-	-	-
기타수익	-	-	-	-	-	-
기타비배분수익	-	-	-	-	-	-
V. 재정운영순원가(I+II+III-IV)	-	-	7,662,307,140	-	-	10,808,759,495
VI. 수익	-	-	-	-	-	-
1. 자체조달수익	-	-	-	-	-	-
지방세수익	-	-	-	-	-	-
경상세외수익	-	-	-	-	-	-
임시세외수익	-	-	-	-	-	-
2. 정부간이전수익	-	-	-	-	-	-
지방교부세수익	-	-	-	-	-	-
자치구 조정교부금수익	-	-	-	-	-	-
시군 조정교부금수익	-	-	-	-	-	-
시도비보조금반환금수익	-	-	-	-	-	-
자치단체간부담금수익	-	-	-	-	-	-
지적제조사조정금수익	-	-	-	-	-	-
지방교부세감소분보전수익	-	-	-	-	-	-
기타정부간이전수익	-	-	-	-	-	-
3. 기타수익	-	-	-	-	-	-

재정운영표(통합관리기금)

당해연도 2021년01월01일부터 2021년12월31일까지

직전연도 2020년01월01일부터 2020년12월31일까지

경기도 가평군

(단위 : 원)

과목	당해연도(2021년)			직전연도(2020년)		
	총원가	사업수익	순원가	총원가	사업수익	순원가
전입금수익	-	-	-	-	-	-
기부금수익	-	-	-	-	-	-
기타일반수익	-	-	-	-	-	-
VII. 재정운영결과(V-VI)	-	-	7,662,307,140	-	-	10,808,759,495

재정운영표(지방채상환기금)

당해연도 2021년01월01일부터 2021년12월31일까지

직전연도 2020년01월01일부터 2020년12월31일까지

경기도 가평군

(단위 : 원)

과목	당해연도(2021년)			직전연도(2020년)		
	총원가	사업수익	순원가	총원가	사업수익	순원가
I.사업순원가	-	-	-	-	-	-
일반공공행정	-	-	-	-	-	-
입법및선거관리	-	-	-	-	-	-
지방행정·재정지원	-	-	-	-	-	-
재정·금융	-	-	-	-	-	-
일반행정	-	-	-	-	-	-
공공질서및안전	-	-	-	-	-	-
경찰	-	-	-	-	-	-
재난방재·민방위	-	-	-	-	-	-
소방	-	-	-	-	-	-
교육	-	-	-	-	-	-
유아및초등교육	-	-	-	-	-	-
고등교육	-	-	-	-	-	-
평생·직업교육	-	-	-	-	-	-
문화및관광	-	-	-	-	-	-
문화예술	-	-	-	-	-	-
관광	-	-	-	-	-	-
체육	-	-	-	-	-	-
문화재	-	-	-	-	-	-
문화및관광일반	-	-	-	-	-	-
환경	-	-	-	-	-	-
상하수도·수질	-	-	-	-	-	-
폐기물	-	-	-	-	-	-
대기	-	-	-	-	-	-
자연	-	-	-	-	-	-
해양	-	-	-	-	-	-
환경보호일반	-	-	-	-	-	-
사회복지	-	-	-	-	-	-
기초생활보장	-	-	-	-	-	-
취약계층지원	-	-	-	-	-	-
보육·가족및여성	-	-	-	-	-	-
노인·청소년	-	-	-	-	-	-

재정운영표(지방채상환기금)

당해연도 2021년01월01일부터 2021년12월31일까지

직전연도 2020년01월01일부터 2020년12월31일까지

경기도 가평군

(단위 : 원)

과목	당해연도(2021년)			직전연도(2020년)		
	총원가	사업수익	순원가	총원가	사업수익	순원가
노동	-	-	-	-	-	-
보훈	-	-	-	-	-	-
주택	-	-	-	-	-	-
사회복지일반	-	-	-	-	-	-
보건	-	-	-	-	-	-
보건의료	-	-	-	-	-	-
식품의약품안전	-	-	-	-	-	-
농림해양수산	-	-	-	-	-	-
농업·농촌	-	-	-	-	-	-
임업·산촌	-	-	-	-	-	-
해양수산·어촌	-	-	-	-	-	-
산업·중소기업및에너지	-	-	-	-	-	-
산업금융지원	-	-	-	-	-	-
산업기술지원	-	-	-	-	-	-
무역및투자유치	-	-	-	-	-	-
산업진흥·고도화	-	-	-	-	-	-
에너지및자원개발	-	-	-	-	-	-
산업·중소기업일반	-	-	-	-	-	-
교통및물류	-	-	-	-	-	-
도로	-	-	-	-	-	-
도시철도	-	-	-	-	-	-
해운·항만	-	-	-	-	-	-
항공·공항	-	-	-	-	-	-
대중교통·물류등기타	-	-	-	-	-	-
국토및지역개발	-	-	-	-	-	-
수자원	-	-	-	-	-	-
지역및도시	-	-	-	-	-	-
산업단지	-	-	-	-	-	-
과학기술	-	-	-	-	-	-
기술개발	-	-	-	-	-	-
과학기술연구지원	-	-	-	-	-	-
과학기술일반	-	-	-	-	-	-

재정운영표(지방채상환기금)

당해연도 2021년01월01일부터 2021년12월31일까지

직전연도 2020년01월01일부터 2020년12월31일까지

경기도 가평군

(단위 : 원)

과목	당해연도(2021년)			직전연도(2020년)		
	총원가	사업수익	순원가	총원가	사업수익	순원가
예비비	-	-	-	-	-	-
예비비	-	-	-	-	-	-
기타	-	-	-	-	-	-
기타	-	-	-	-	-	-
II. 관리운영비	-	-	99,020	-	-	204,191,545
1. 인건비	-	-	-	-	-	-
급여	-	-	-	-	-	-
복리후생비	-	-	-	-	-	-
기타인건비	-	-	-	-	-	-
퇴직급여	-	-	-	-	-	-
2. 경비	-	-	-	-	-	-
도서구입및인쇄비	-	-	-	-	-	-
소모품비	-	-	-	-	-	-
홍보및광고비	-	-	-	-	-	-
지급수수료	-	-	-	-	-	-
일반유형자산수선유지비	-	-	-	-	-	-
주민편의시설수선유지비	-	-	-	-	-	-
사회기반시설수선유지비	-	-	-	-	-	-
기타자산수선유지비	-	-	-	-	-	-
교육훈련비	-	-	-	-	-	-
제세공과금	-	-	-	-	-	-
보험료및공제료	-	-	-	-	-	-
임차료	-	-	-	-	-	-
출장비	-	-	-	-	-	-
연구개발비	-	-	-	-	-	-
업무추진비	-	-	-	-	-	-
행사비	-	-	-	-	-	-
의회비	-	-	-	-	-	-
위탁대행사업비	-	-	-	-	-	-
예술단운동부운영비	-	-	-	-	-	-
주민자치활동운영비	-	-	-	-	-	-
징수교부금	-	-	-	-	-	-

재정운영표(지방채상환기금)

당해연도 2021년01월01일부터 2021년12월31일까지

직전연도 2020년01월01일부터 2020년12월31일까지

경기도 가평군

(단위 : 원)

과목	당해연도(2021년)			직전연도(2020년)		
	총원가	사업수익	순원가	총원가	사업수익	순원가
연료비	-	-	-	-	-	-
원정수구입비	-	-	-	-	-	-
용지·주택매출원가	-	-	-	-	-	-
공립대학운영비	-	-	-	-	-	-
기타운영비	-	-	-	-	-	-
3. 정부간이전비용	-	-	-	-	-	-
시도비보조금	-	-	-	-	-	-
자치구 조정교부금	-	-	-	-	-	-
시군 조정교부금	-	-	-	-	-	-
지방자치단체간부담금	-	-	-	-	-	-
국가에 대한부담금	-	-	-	-	-	-
교육비특별회계전출금	-	-	-	-	-	-
교육기관운영비보조금	-	-	-	-	-	-
4. 민간등이전비용	-	-	99,020	-	-	204,191,545
민간보조금	-	-	-	-	-	-
민간장학금	-	-	-	-	-	-
이차보전금	-	-	-	-	-	-
출연금	-	-	-	-	-	-
전출금비용	-	-	99,020	-	-	204,191,545
지방공공기관보조금	-	-	-	-	-	-
기타이전비용	-	-	-	-	-	-
Ⅲ. 비배분비용	-	-	-	-	-	-
1. 운영비	-	-	-	-	-	-
이자비용	-	-	-	-	-	-
2. 기타비용	-	-	-	-	-	-
자산처분손실	-	-	-	-	-	-
자산손상차손	-	-	-	-	-	-
일반유형자산감가상각비	-	-	-	-	-	-
주민편의시설감가상각비	-	-	-	-	-	-
사회기반시설감가상각비	-	-	-	-	-	-
무형자산상각비	-	-	-	-	-	-
외화환산손실	-	-	-	-	-	-

재정운영표(지방채상환기금)

당해연도 2021년01월01일부터 2021년12월31일까지

직전연도 2020년01월01일부터 2020년12월31일까지

경기도 가평군

(단위 : 원)

과목	당해연도(2021년)			직전연도(2020년)		
	총원가	사업수익	순원가	총원가	사업수익	순원가
외환차손	-	-	-	-	-	-
대손상각비	-	-	-	-	-	-
기타비용	-	-	-	-	-	-
IV. 비배분수익	-	-	10	-	-	4,253,680
1. 자체조달수익	-	-	10	-	-	4,253,680
경상세외수익	-	-	10	-	-	4,253,680
임시세외수익	-	-	-	-	-	-
2. 기타수익	-	-	-	-	-	-
전입금수익	-	-	-	-	-	-
외화환산이익	-	-	-	-	-	-
외환차익	-	-	-	-	-	-
대손충당금환입	-	-	-	-	-	-
퇴직급여충당부채환입	-	-	-	-	-	-
자산손상차손환입	-	-	-	-	-	-
기타수익	-	-	-	-	-	-
기타비배분수익	-	-	-	-	-	-
V. 재정운영순원가(I+II+III-IV)	-	-	99,010	-	-	199,937,865
VI. 수익	-	-	-	-	-	200,000,000
1. 자체조달수익	-	-	-	-	-	-
지방세수익	-	-	-	-	-	-
경상세외수익	-	-	-	-	-	-
임시세외수익	-	-	-	-	-	-
2. 정부간이전수익	-	-	-	-	-	-
지방교부세수익	-	-	-	-	-	-
자치구 조정교부금수익	-	-	-	-	-	-
시군 조정교부금수익	-	-	-	-	-	-
시도비보조금반환금수익	-	-	-	-	-	-
자치단체간부담금수익	-	-	-	-	-	-
지적제조사조정금수익	-	-	-	-	-	-
지방교부세감소분보전수익	-	-	-	-	-	-
기타정부간이전수익	-	-	-	-	-	-
3. 기타수익	-	-	-	-	-	200,000,000

재정운영표(지방채상환기금)

당해연도 2021년01월01일부터 2021년12월31일까지

직전연도 2020년01월01일부터 2020년12월31일까지

경기도 가평군

(단위 : 원)

과목	당해연도(2021년)			직전연도(2020년)		
	총원가	사업수익	순원가	총원가	사업수익	순원가
전입금수익	-	-	-	-	-	200,000,000
기부금수익	-	-	-	-	-	-
기타일반수익	-	-	-	-	-	-
VII. 재정운영결과(V-VI)	-	-	99,010	-	-	(62,135)

제5장 부속명세서



제5장 부속명세서

1. 일반유형자산명세서

2021년 1월 1일부터 2021년 12월 31일까지

(단위: 원)

회계 구분	과목명	기초잔액	증가액	감소액		기말잔액
				감가상각비	기타 (처분 등)	
일반 회계	토지	69,452,680,862	3,414,985,871	-	1,487,523,572	71,380,143,161
	입목	1,839,485,870	-	-	-	1,839,485,870
	건물	35,792,491,418	1,795,897,475	1,317,630,333	274,682,928	35,996,075,632
	구축물	3,622,775,543	114,936,500	581,172,175	-	3,156,539,868
	기계장치	3,128,142,757	894,672,610	726,230,200	-	3,296,585,167
	차량운반구	3,875,664,030	728,521,190	907,229,869	2,000	3,696,953,351
	집기비품	13,603,535,475	2,766,456,550	2,992,754,462	348,821,557	13,028,416,006
	기타일반유형자산	198,909,901	-	117,337,037	-	81,572,864
	건설중인일반유형자산	1,001,277,560	883,232,440	-	1,653,940,400	230,569,600
	소계	132,514,963,416	10,598,702,636	6,642,354,076	3,764,970,457	132,706,341,519
기타 특별 회계	토지	561,359,790	294,025,500	-	137,475,000	717,910,290
	입목	14,173,000	-	-	-	14,173,000
	건물	1,535,100,970	-	1,873,794	-	1,533,227,176
	구축물	55,697,273	-	18,458,787	-	37,238,486
	기계장치	183,458,478	749,806,000	93,573,110	-	839,691,368
	차량운반구	322,518,500	-	62,826,881	-	259,691,619
	집기비품	1,281,630,899	299,204,480	295,239,829	-	1,285,595,550
	소계	-	727,000,330	-	-	727,000,330
기금	기계장치	3,953,938,910	2,070,036,310	471,972,401	137,475,000	5,414,527,819
	집기비품	5,000	9,405,000	627,000	-	8,783,000
	기타일반유형자산	6,160,486	14,075,600	2,753,056	-	17,483,030
	소계	46,000	-	-	-	46,000
지방공기업 특별회계	토지	6,211,486	23,480,600	3,380,056	-	26,312,030
	구축물	2,464,745,500	-	-	-	2,464,745,500
	소계	162,190,987	-	36,672,700	-	125,518,287
계	2,626,936,487	-	36,672,700	-	2,590,263,787	

2. 주민편의시설명세서

2021년 1월 1일부터 2021년 12월 31일까지

(단위: 원)

회계구분	과목명	기초잔액	증가액	감소액		기말잔액
				감가상각비	기타 (처분 등)	
일반회계	도서관	23,933,518,152	386,033,000	783,768,610	13,012,890	23,522,769,652
	주차장	8,806,249,473	1,042,397,880	67,999,861	-	9,780,647,492
	공원	26,833,004,027	1,489,995,660	951,400,739	-	27,371,598,948
	수목원및휴양림	12,461,842,213	10,575,889,760	497,300,921	-	22,540,431,052
	문화및관광시설	71,550,156,393	12,874,189,590	2,121,407,383	88,983,215	82,213,955,385
	체육시설	89,120,167,441	16,205,556,680	5,419,620,233	-	99,906,103,888
	사회복지시설	12,624,703,273	6,605,473,210	475,975,614	313,444,866	18,440,756,003
	의료시설	9,139,054,146	220,217,620	367,787,973	4,000	8,991,479,793
	교육시설	2,705,023,484	-	38,507,996	-	2,666,515,488
	기타주민편의시설	64,927,349,299	12,650,606,135	3,282,964,225	108,891,615	74,186,099,594
	건설중인주민편의시설	60,548,284,590	49,416,483,160	-	50,035,529,310	59,929,238,440
소계	382,649,352,491	111,466,842,695	14,006,733,555	50,559,865,896	429,549,595,735	
기타특별회계	주차장	6,036,343,684	1,423,437,130	75,838,175	705,850,000	6,678,092,639
	체육시설	358,875,177	-	13,074,586	-	345,800,591
	의료시설	16,475,500	-	-	-	16,475,500
	기타주민편의시설	3,182,857,743	-	94,805,330	294,025,500	2,794,026,913
	건설중인주민편의시설	4,522,079,040	1,191,051,790	-	1,361,738,130	4,351,392,700
	소계	14,116,631,144	2,614,488,920	183,718,091	2,361,613,630	14,185,788,343
기금	문화및관광시설	1,079,415,320	-	43,176,612	-	1,036,238,708
	교육시설	6,916,020,230	-	105,587,669	-	6,810,432,561
	기타주민편의시설	-	108,868,810	7,761,361	-	101,107,449
	소계	7,995,435,550	108,868,810	156,525,642	-	7,947,778,718
계	404,761,419,185	114,190,200,425	14,346,977,288	52,921,479,526	451,683,162,796	

3. 사회기반시설명세서

2021년 1월 1일부터 2021년 12월 31일까지

(단위: 원)

회계구분	과목명	기초잔액	증가액	감소액		기말잔액
				감가상각비	기타 (처분 등)	
일반회계	도로	770,617,157,849	35,810,886,150	-	1,069,367,941	805,358,676,058
	상수도시설	6,900,093,969	-	389,196,754	-	6,510,897,215
	수질정화시설	8,430,251,762	-	274,131,072	-	8,156,120,690
	하천부속시설	75,930,083,716	4,151,289,570	-	-	80,081,373,286
	폐기물처리시설	3,257,868,366	-	158,870,698	-	3,098,997,668
	재활용시설	1,668,641,024	-	65,998,921	-	1,602,642,103
	농수산기반시설	8,843,842,175	195,280,800	234,994,633	-	8,804,128,342
	어항및항만시설	116,656,893	74,815,790	13,273,609	-	178,199,074
	기타사회기반시설	74,213,491,946	4,386,986,260	2,337,417,630	163,227,510	76,099,833,066
	건설중인사회기반시설	63,046,828,933	17,664,304,200	-	23,420,120,560	57,291,012,573
	소계	1,013,024,916,633	62,283,562,770	3,473,883,317	24,652,716,011	1,047,181,880,075
기타특별회계	도로	3,235,596,410	-	-	-	3,235,596,410
	상수도시설	1,938,511,468	-	130,389,046	-	1,808,122,422
	수질정화시설	1,968,348,118	-	131,386,034	-	1,836,962,084
	하천부속시설	2,508,646,360	-	-	-	2,508,646,360
	폐기물처리시설	727,910,769	-	138,628,313	-	589,282,456
	농수산기반시설	35,322,667	-	3,897,500	-	31,425,167
	기타사회기반시설	3,325,851,164	-	71,046,124	-	3,254,805,040
	소계	13,740,186,956	-	475,347,017	-	13,264,839,939
기금	도로	200,000,000	-	-	-	200,000,000
	하천부속시설	183,042,420	-	-	-	183,042,420
	소계	383,042,420	-	-	-	383,042,420
지방공기업특별회계	상수도시설	92,803,106,573	9,790,478,360	4,504,267,387	-	98,089,317,546
	수질정화시설	223,252,637,143	5,421,589,550	15,078,554,178	2,693,464,280	210,902,208,235
	건설중인사회기반시설	111,538,625,080	34,534,924,780	-	7,591,589,560	138,481,960,300
	소계	427,594,368,796	49,746,992,690	19,582,821,565	10,285,053,840	447,473,486,081
계	1,454,742,514,805	112,030,555,460	23,532,051,899	34,937,769,851	1,508,303,248,515	

4. 감가상각명세서

2021년 1월 1일부터 2021년 12월 31일까지

(단위: 원)

회계구분	과목명	기초잔액	당기상각액	당기감소액 (처분 등)	기말잔액		
일반회계	일반유형자산	건물	14,598,007,352	1,317,630,333	(274,682,928)	16,190,320,613	
		구축물	10,885,261,063	581,172,175	-	11,466,433,238	
		기계장치	5,104,403,743	726,230,200	-	5,830,633,943	
		차량운반구	6,507,090,186	907,229,869	70,005,920	7,344,314,135	
		집기비품	22,548,565,382	2,992,754,462	325,547,534	25,215,772,310	
		기타일반유형자산	2,682,058,009	117,337,037	-	2,799,395,046	
		계	62,325,385,735	6,642,354,076	120,870,526	68,846,869,285	
	주민편의시설	도서관	7,880,797,803	783,768,610	-	8,664,566,413	
		주차장	206,741,008	67,999,861	-	274,740,869	
		공원	11,938,968,958	951,400,739	-	12,890,369,697	
		수목원및휴양림	1,602,459,067	497,300,921	-	2,099,759,988	
		문화및관광시설	14,104,356,883	2,121,407,383	-	16,225,764,266	
		체육시설	27,771,666,015	5,419,620,233	-	33,191,286,248	
		사회복지시설	4,424,179,426	475,975,614	287,842,209	4,612,312,831	
		의료시설	5,006,441,123	367,787,973	246,140,626	5,128,088,470	
		교육시설	104,735,516	38,507,996	-	143,243,512	
		기타주민편의시설	32,483,145,867	3,282,964,225	17,103,190	35,749,006,902	
		계	105,523,491,666	14,006,733,555	551,086,025	118,979,139,196	
	사회기반시설	상수도시설	7,774,636,731	389,196,754	-	8,163,833,485	
		수질정화시설	4,909,078,722	274,131,072	-	5,183,209,794	
		폐기물처리시설	4,527,537,132	158,870,698	-	4,686,407,830	
		재활용시설	1,695,301,246	65,998,921	-	1,761,300,167	
		농수산기반시설	1,887,904,441	234,994,633	-	2,122,899,074	
		어항및항만시설	12,961,877	13,273,609	-	26,235,486	
		기타사회기반시설	34,606,364,504	2,337,417,630	-	36,943,782,134	
		계	55,413,784,653	3,473,883,317	-	58,887,667,970	
	소계		223,262,662,054	24,122,970,948	671,956,551	246,713,676,451	
	기타특별회계	일반유형자산	건물	16,875,740	1,873,794	-	18,749,534
			구축물	127,599,347	18,458,787	-	146,058,134
			기계장치	295,102,512	93,573,110	-	388,675,622
차량운반구			163,998,890	62,826,881	-	226,825,771	
집기비품			1,420,368,081	295,239,829	-	1,715,607,910	
계			2,023,944,570	471,972,401	-	2,495,916,971	
주민편의시설		주차장	115,678,936	75,838,175	-	191,517,111	
		체육시설	183,781,303	13,074,586	-	196,855,889	
		기타주민편의시설	1,462,218,823	94,805,330	-	1,557,024,153	
		계	1,761,679,062	183,718,091	-	1,945,397,153	
사회기반시설		상수도시설	1,468,688,152	130,389,046	-	1,599,077,198	
		수질정화시설	1,541,625,182	131,386,034	-	1,673,011,216	
		폐기물처리시설	543,908,271	138,628,313	-	682,536,584	
		농수산기반시설	104,237,663	3,897,500	-	108,135,163	
		기타사회기반시설	1,201,850,359	71,046,124	-	1,272,896,483	
		계	4,860,309,627	475,347,017	-	5,335,656,644	
소계		8,645,933,259	1,131,037,509	-	9,776,970,768		

회계 구분	과목명		기초잔액	당기상각액	당기감소액 (처분 등)	기말잔액
기금	일반 유형 자산	기계장치	60,236,640	627,000	-	60,863,640
		집기비품	90,065,614	2,753,056	-	92,818,670
		기타일반유형자산	55,327,000	-	-	55,327,000
		계	205,629,254	3,380,056	-	209,009,310
	주민 편의 시설	문화및관광시설	215,883,060	43,176,612	-	259,059,672
		교육시설	292,479,770	105,587,669	-	398,067,439
		기타주민편의시설	-	7,761,361	-	7,761,361
		계	508,362,830	156,525,642	-	664,888,472
	소계		713,992,084	159,905,698	-	873,897,782
	지방 공기업 특별 회계	일반 유형 자산	건축물	1,728,045,623	36,672,700	-
기계장치			459,705	-	-	459,705
계			1,728,505,328	36,672,700	-	1,765,178,028
사회 기반 시설		상수도시설	64,905,229,823	4,504,267,387	-	69,409,497,210
		수질정화시설	157,919,412,562	15,078,554,178	2,459,387,867	170,538,578,873
		계	222,824,642,385	19,582,821,565	2,459,387,867	239,948,076,083
소계		224,553,147,713	19,619,494,265	2,459,387,867	241,713,254,111	
총 계		457,175,735,110	45,033,408,420	3,131,344,418	499,077,799,112	

5. 회계별 재무제표 총괄요약 명세서

2021년 12월 31일 현재 및 2021년 1월 1일부터 12월 31일까지

(단위: 원)

회계구분		재정상태표(2021)			재정운영표(2021)		
		자산	부채	순자산	비용	수익	재정운영결과
일반회계		1,945,863,007,544	36,641,561,459	1,909,221,446,085	450,009,201,039	546,882,158,802	(96,872,957,763)
기타 특별 회계	의료급여기금특별회계	62,099,551	33,572,973	28,526,578	1,094,723,467	1,120,031,890	(25,308,423)
	발전소주변지역 지원사업특별회계	4,297,628,203	36,665,606	4,260,962,597	595,661,130	656,421,952	(60,760,822)
	주차장특별회계	9,144,807,552	-	9,144,807,552	1,290,978,032	3,248,861,625	(1,957,883,593)
	수질개선특별회계	101,148,957,851	238,361,611	100,910,596,240	13,611,717,953	15,300,524,854	(1,688,806,901)
	소 계	114,653,493,157	308,600,190	114,344,892,967	16,593,080,582	20,325,840,321	(3,732,759,739)
기금	통합제정안정화기금	108,674,389,688	108,795,050,387	(120,660,699)	608,936,220	8,003,561,601	(7,394,625,381)
	청사건립기금	1,000,013,690	-	1,000,013,690	-	1,000,013,690	(1,000,013,690)
	사회복지기금	7,375,694,923	-	7,375,694,923	50,378,820	121,425,863	(71,047,043)
	문화예술발전기금	1,615,174,042	-	1,615,174,042	25,000,000	27,028,910	(2,028,910)
	식품진흥기금	102,099,175	-	102,099,175	71,062,180	45,633,977	25,428,203
	체육진흥기금	1,058,712,440	-	1,058,712,440	18,000,000	18,207,250	(207,250)
	가평군장학기금	22,872,959,206	-	22,872,959,206	302,264,089	1,953,021,330	(1,650,757,241)
	폐기물처리시설주변 지역주민지원기금	297,740,770	-	297,740,770	72,001,380	115,095,690	(43,094,310)
	재난관리기금	2,187,127,093	-	2,187,127,093	307,704,927	1,007,163,644	(699,458,717)
	농업인단체육성기금	1,050,129,394	-	1,050,129,394	7,500,000	17,589,480	(10,089,480)
	옥외광고정비기금	1,585,915,694	-	1,585,915,694	315,322,286	92,466,080	222,856,206
	통합관리기금	-	-	-	7,662,307,140	-	7,662,307,140
	지방채상환기금	-	-	-	99,020	10	99,010
	소 계	147,819,956,115	108,795,050,387	39,024,905,728	9,440,576,062	12,401,207,525	(2,960,631,463)
자랑 공업 특별 회계	상수도사업특별회계	135,119,832,107	937,284,972	134,182,547,135	11,189,430,836	8,313,654,262	2,875,776,574
	하수도사업특별회계	333,770,181,113	107,800,324	333,662,380,789	29,460,466,070	14,653,399,194	14,807,066,876
	소 계	468,890,013,220	1,045,085,296	467,844,927,924	40,649,896,906	22,967,053,456	17,682,843,450
내부거래		(310,282,044,387)	(119,093,050,387)	(191,188,994,000)	(23,427,249,210)	(23,427,249,210)	-
합 계		2,366,944,425,649	27,697,246,945	2,339,247,178,704	493,265,505,379	579,149,010,894	(85,883,505,515)

2020년 12월 31일 현재 및 2020년 1월 1일부터 12월 31일까지

(단위: 원)

회계구분		재정상태표(2020)			재정운영표(2020)		
		자산	부채	순자산	비용	수익	재정운영결과
일반회계		1,835,672,366,219	36,134,389,124	1,799,537,977,095	408,258,458,937	499,431,521,088	(91,173,062,151)
기타 특별 회계	의료급여기금특별회계	64,953,349	61,735,194	3,218,155	996,442,289	1,005,762,773	(9,320,484)
	발전소주변지역 지원사업특별회계	4,360,322,175	160,120,400	4,200,201,775	591,874,566	332,442,056	259,432,510
	공영개발사업특별회계	-	-	-	1,784,291,070	-	1,784,291,070
	주차장특별회계	8,030,248,959	-	8,030,248,959	718,084,992	5,441,011,476	(4,722,926,484)
	수질개선특별회계	99,102,725,541	334,317,566	98,768,407,975	16,623,438,062	18,955,046,815	(2,331,608,753)
	소 계	111,558,250,024	556,173,160	111,002,076,864	20,714,130,979	25,734,263,120	(5,020,132,141)
기금	통합재정안정화기금	19,189,405,731	8,169,721,000	11,019,684,731	-	11,019,684,731	(11,019,684,731)
	통합관리기금	14,719,049,288	25,727,855,162	(11,008,805,874)	11,204,824,636	396,065,141	10,808,759,495
	지방채상환기금	220,983,361	-	220,983,361	204,191,545	204,253,680	(62,135)
	사회복지기금	7,334,665,292	-	7,334,665,292	23,801,350	120,992,382	(97,191,032)
	문화예술발전기금	1,613,145,132	-	1,613,145,132	5,200,000	26,995,470	(21,795,470)
	식품진흥기금	127,527,378	-	127,527,378	68,818,042	33,332,683	35,485,359
	체육진흥기금	1,058,505,190	-	1,058,505,190	18,000,000	17,998,000	2,000
	가평군장학기금	21,222,201,965	-	21,222,201,965	312,104,715	1,881,567,380	(1,569,462,665)
	폐기물처리시설주변 지역주민지원기금	254,646,460	-	254,646,460	187,212,830	132,469,500	54,743,330
	재난관리기금	1,487,668,376	-	1,487,668,376	1,570,396,121	521,784,272	1,048,611,849
	농업인단체육성기금	1,040,039,914	-	1,040,039,914	9,000,000	17,492,190	(8,492,190)
	육외광고정비기금	1,808,771,900	-	1,808,771,900	107,824,332	139,995,110	(32,170,778)
	소 계	70,076,609,987	33,897,576,162	36,179,033,825	13,711,373,571	14,512,630,539	(801,256,968)
지방 광업 특별 회계	상수도사업특별회계	126,145,134,561	1,502,861,502	124,642,273,059	11,589,388,101	8,037,077,272	3,552,310,829
	하수도사업특별회계	327,602,616,187	70,364,580	327,532,251,607	28,838,054,771	15,061,663,026	13,776,391,745
	소 계	453,747,750,748	1,573,226,082	452,174,524,666	40,427,442,872	23,098,740,298	17,328,702,574
내부거래	(218,861,733,162)	(40,869,576,162)	(177,992,157,000)	(28,990,963,111)	(28,990,963,111)	-	
합 계		2,252,193,243,816	31,291,788,366	2,220,901,455,450	454,120,443,248	533,786,191,934	(79,665,748,686)

제6장 재무제표 첨부서류



제6장 재무제표 첨부서류

1. 채권현재액보고서

당해연도 보유하고 있는 채권현재액은

- | | | | |
|--------------|-----------------|--------|---------------------|
| ○ 전년도말 현재액 | 3,613,992,693 원 | 에서 | |
| ○ 당해연도에 | 206,759,130 원 | 이 발생하고 | |
| ○ 당해년도말 현재액은 | 3,581,001,491 원 | 으로서 | 239,750,332 원이 소멸하여 |

그 내용은 다음과 같다.

1. 채권현재액 보고서

1-1. 회계별 총괄

(단위 : 원)

회계별	구분	전년도말 현재액			당해연도 발생액			당해연도 소멸액			당해연도말 현재액			참고자료 (인년도 이행기한 도래예정액)
		계	이행기한 도래액	이행기한 미도래액	계	이행기한 도래액	이행기한 미도래액	계	이행기한 도래액	이행기한 미도래액	계	이행기한 도래액	이행기한 미도래액	
합계	계	3,613,992,693	417,451,143	3,196,541,550	206,759,130	26,759,130	180,000,000	239,750,332	102,126,922	137,623,410	3,581,001,491	342,083,351	3,238,918,140	67,344,370
	원금	3,451,312,073	254,770,523	3,196,541,550	202,342,070	22,342,070	180,000,000	235,259,132	97,635,722	137,623,410	3,418,395,011	179,476,871	3,238,918,140	67,344,370
	이자	162,680,620	162,680,620	-	4,417,060	4,417,060	-	4,491,200	4,491,200	-	-	162,606,480	162,606,480	-
일반회계	계	3,244,996,121	348,307,891	2,896,688,230	181,666,560	1,666,560	180,000,000	167,906,560	69,057,360	98,849,200	3,258,756,121	280,917,091	2,977,839,030	-
	원금	3,085,415,171	188,726,941	2,896,688,230	181,666,560	1,666,560	180,000,000	167,906,560	69,057,360	98,849,200	3,089,175,171	121,336,141	2,977,839,030	-
	이자	159,580,950	159,580,950	-	-	-	-	-	-	-	159,580,950	159,580,950	-	-
소계	계	228,210,000	-	228,210,000	13,355,000	13,355,000	-	23,355,000	13,355,000	10,000,000	218,210,000	-	218,210,000	50,000,000
	원금	228,210,000	-	228,210,000	10,000,000	10,000,000	-	20,000,000	10,000,000	10,000,000	218,210,000	-	218,210,000	50,000,000
	이자	-	-	-	3,355,000	3,355,000	-	3,355,000	3,355,000	-	-	-	-	-
공기업특별회계	계	1,210,000	-	1,210,000	-	-	-	-	-	-	1,210,000	-	1,210,000	-
	원금	1,210,000	-	1,210,000	-	-	-	-	-	-	1,210,000	-	1,210,000	-
	이자	-	-	-	-	-	-	-	-	-	-	-	-	-
기타특별회계	계	227,000,000	-	227,000,000	13,355,000	13,355,000	-	23,355,000	13,355,000	10,000,000	217,000,000	-	217,000,000	50,000,000
	원금	227,000,000	-	227,000,000	10,000,000	10,000,000	-	20,000,000	10,000,000	10,000,000	217,000,000	-	217,000,000	50,000,000
	이자	-	-	-	3,355,000	3,355,000	-	3,355,000	3,355,000	-	-	-	-	-
기금	계	140,786,572	69,143,252	71,643,320	11,737,570	11,737,570	-	48,488,772	19,714,562	28,774,210	104,035,370	61,166,260	42,869,110	17,344,370
	원금	137,686,902	66,043,582	71,643,320	10,675,510	10,675,510	-	47,352,572	18,578,362	28,774,210	101,009,840	58,140,730	42,869,110	17,344,370
	이자	3,099,670	3,099,670	-	1,062,060	1,062,060	-	1,136,200	1,136,200	-	3,025,530	3,025,530	-	-

※ 1. 당해연도발생액 이행기한도래액 및 당해연도소멸액 이행기한미도래액 중 (22,342,070) 원은 전년도말 현재액 이행기한미도래액 중 당해연도에 이행기한이 도래한 금액임

1-2. 각 회계별 현황

가. 일반회계

(단위 : 원)

회계별	구분	전년도말 현재액		당해연도 발생액		당해연도 소멸액		당해연도말 현재액		참고자료 (인년도 이행기한 도래예정액)			
		계	이행기한 도래액	이행기한 미도래액	계	이행기한 도래액	이행기한 미도래액	계	이행기한 도래액		이행기한 미도래액		
합계	계	3,244,996,121	348,307,891	2,896,688,230	181,666,560	1,666,560	167,906,560	69,057,360	98,849,200	3,258,756,121	280,917,091	2,977,839,030	-
	원금	3,085,415,171	188,726,941	2,896,688,230	181,666,560	1,666,560	167,906,560	69,057,360	98,849,200	3,099,175,171	121,336,141	2,977,839,030	-
	이자	159,580,950	159,580,950	-	-	-	-	-	-	159,580,950	159,580,950	-	-

1-2. 각 회계별 현황

나. 특별회계

(단위 : 원)

회계별	구분	전년도말 현재액			당해연도 발생액			당해연도 소멸액			당해연도말 현재액			참고자료 (인년도 이행기한 도래예정액)
		계	이행기한 도래액	이행기한 미도래액	계	이행기한 도래액	이행기한 미도래액	계	이행기한 도래액	이행기한 미도래액	계	이행기한 도래액	이행기한 미도래액	
합계	계	228,210,000	-	228,210,000	13,355,000	13,355,000	-	23,355,000	13,355,000	10,000,000	218,210,000	-	218,210,000	50,000,000
	원금	228,210,000	-	228,210,000	10,000,000	10,000,000	-	20,000,000	10,000,000	10,000,000	218,210,000	-	218,210,000	50,000,000
	이자	-	-	-	3,355,000	3,355,000	-	3,355,000	3,355,000	-	-	-	-	-
소계	계	1,210,000	-	1,210,000	-	-	-	-	-	-	1,210,000	-	1,210,000	-
	원금	1,210,000	-	1,210,000	-	-	-	-	-	-	1,210,000	-	1,210,000	-
	이자	-	-	-	-	-	-	-	-	-	-	-	-	-
상수도사업 특별회계	계	1,210,000	-	1,210,000	-	-	-	-	-	-	1,210,000	-	1,210,000	-
	원금	1,210,000	-	1,210,000	-	-	-	-	-	-	1,210,000	-	1,210,000	-
	이자	-	-	-	-	-	-	-	-	-	-	-	-	-
소계	계	227,000,000	-	227,000,000	13,355,000	13,355,000	-	23,355,000	13,355,000	10,000,000	217,000,000	-	217,000,000	50,000,000
	원금	227,000,000	-	227,000,000	10,000,000	10,000,000	-	20,000,000	10,000,000	10,000,000	217,000,000	-	217,000,000	50,000,000
	이자	-	-	-	3,355,000	3,355,000	-	3,355,000	3,355,000	-	-	-	-	
기타특별회계	계	227,000,000	-	227,000,000	13,355,000	13,355,000	-	23,355,000	13,355,000	10,000,000	217,000,000	-	217,000,000	50,000,000
	원금	227,000,000	-	227,000,000	10,000,000	10,000,000	-	20,000,000	10,000,000	10,000,000	217,000,000	-	217,000,000	50,000,000
	이자	-	-	-	3,355,000	3,355,000	-	3,355,000	3,355,000	-	-	-	-	

1-2. 각 회계별 현황

다. 기 금

(단위 : 원)

회계별	구분	전년도말 현재액			당해연도 발생액			당해연도 소멸액			당해연도말 현재액			참고자료 (인년도 이행기한 도래예정액)
		계	이행기한 도래액	이행기한 미도래액	계	이행기한 도래액	이행기한 미도래액	계	이행기한 도래액	이행기한 미도래액	계	이행기한 도래액	이행기한 미도래액	
합계	계	140,786,572	69,143,252	71,643,320	11,737,570	11,737,570	-	48,488,772	19,714,562	28,774,210	104,035,370	61,166,260	42,869,110	17,344,370
	원금	137,686,902	66,043,582	71,643,320	10,675,510	10,675,510	-	47,352,572	18,578,362	28,774,210	101,009,840	58,140,730	42,869,110	17,344,370
	이자	3,099,670	3,099,670	-	1,062,060	1,062,060	-	1,136,200	1,136,200	-	3,025,530	3,025,530	-	-
기	계	140,786,572	69,143,252	71,643,320	11,737,570	11,737,570	-	48,488,772	19,714,562	28,774,210	104,035,370	61,166,260	42,869,110	17,344,370
	원금	137,686,902	66,043,582	71,643,320	10,675,510	10,675,510	-	47,352,572	18,578,362	28,774,210	101,009,840	58,140,730	42,869,110	17,344,370
	이자	3,099,670	3,099,670	-	1,062,060	1,062,060	-	1,136,200	1,136,200	-	3,025,530	3,025,530	-	-
금	계	140,786,572	69,143,252	71,643,320	11,737,570	11,737,570	-	48,488,772	19,714,562	28,774,210	104,035,370	61,166,260	42,869,110	17,344,370
	원금	137,686,902	66,043,582	71,643,320	10,675,510	10,675,510	-	47,352,572	18,578,362	28,774,210	101,009,840	58,140,730	42,869,110	17,344,370
	이자	3,099,670	3,099,670	-	1,062,060	1,062,060	-	1,136,200	1,136,200	-	3,025,530	3,025,530	-	-

1-3. 채권종류별·사업별 현황 (당해연도 현재액)

(단위 : 원)

구 분	합 계		일반회계		특별회계						기 금		비 고
	원금	이자	원금	이자	계		공기업		기 타		원금	이자	
					원금	이자	원금	이자	원금	이자			
합 계	3,418,395,011	162,606,480	3,089,175,171	159,580,950	218,210,000	-	1,210,000	-	217,000,000	-	101,009,840	3,025,530	
소 계	378,960,000	-	377,750,000	-	1,210,000	-	1,210,000	-	-	-	-	-	
전화선예치금	1,210,000	-	-	-	1,210,000	-	-	-	-	-	-	-	
회원권	377,750,000	-	377,750,000	-	-	-	-	-	-	-	-	-	
소 계	3,039,435,011	162,606,480	2,721,425,171	159,580,950	217,000,000	-	-	-	217,000,000	-	101,009,840	3,025,530	
공무원학자대여금	2,600,089,030	-	2,600,089,030	-	-	-	-	-	-	-	-	-	
주택동자	8,532,720	9,048,110	6,892,720	8,999,960	-	-	-	-	-	-	1,640,000	48,150	
민간학자대여금	4,416,630	-	-	-	-	-	-	-	-	-	4,416,630	-	
기타	426,396,631	153,558,370	114,443,421	150,580,990	217,000,000	-	-	-	217,000,000	-	94,953,210	2,977,360	

2. 채무관리보고서

우리 시·군·구가 갚아야 할 채무는

- 전년도말 현재액은 11,603,970,000원에서
- 당해연도에 0원이 발행하고
- 2,643,180,000원이 상환되어
- 당해연도말 현재액은 8,960,790,000원으로서

그 내용은 다음과 같다.

2-1. 회계별 현황

(단위 : 원)

회계	종류	전년도말 현재액	당해연도증감액			조정액	당해연도말 현재액
			계(㉠-㉡)	발생액(㉢)	소멸액(㉣)		
계		11,603,970,000	△2,643,180,000	-	2,643,180,000	-	8,960,790,000
일반회계	지방채무	11,603,970,000	△2,643,180,000	-	2,643,180,000	-	8,960,790,000

2-2. 회계별·종류별 현황

(단위: 원)

회계	종류	전년도말 현재액	당해연도 증감액			조정액	당해연도말 현재액
			계(㉠-㉡)	발생액(㉢)	소멸액(㉣)		
일반회계	지방채무 (계)	11,603,970,000	△2,643,180,000	-	2,643,180,000	-	8,960,790,000
	지방채증권	-	-	-	-	-	-
	차입금 (지역개발기금 차입금)	11,603,970,000 (6,400,000,000)	△2,643,180,000 (△1,600,000,000)	-	2,643,180,000 (1,600,000,000)	-	8,960,790,000 (4,800,000,000)
	채무부담행위	-	-	-	-	-	-
기타특별회계	보증채무 이행책임액	-	-	-	-	-	-
	지방채무 (계)	-	-	-	-	-	-
	지방채증권	-	-	-	-	-	-
	차입금 (지역개발기금 차입금)	-	-	-	-	-	-
공기업특별회계	채무부담행위	-	-	-	-	-	-
	보증채무 이행책임액	-	-	-	-	-	-
	지방채무 (계)	-	-	-	-	-	-
	지방채증권	-	-	-	-	-	-
공기업특별회계	지역개발채권	-	-	-	-	-	-
	기타 지방채증권	-	-	-	-	-	-
	기타 지방채증권	-	-	-	-	-	-

(단위: 원)

회계	종류	전년도말 원재액	당해연도 증감액			조정액	당해연도말 원재액
			계(㉠-㉡)	발생액(㉢)	소멸액(㉣)		
기금	차입금 (지역개발기금 차입금)	-	-	-	-	-	-
		-	-	-	-	-	-
		-	-	-	-	-	-
	채무부담행위 보증채무 이행책임액	-	-	-	-	-	-
		-	-	-	-	-	-
		-	-	-	-	-	-
지방채무 (계)	-	-	-	-	-	-	
지방채증권	차입금 (지역개발기금 차입금)	-	-	-	-	-	-
		-	-	-	-	-	-
	채무부담행위 보증채무 이행책임액	-	-	-	-	-	-
		-	-	-	-	-	-

2-3. 상환재원별 현황

(단위:원)

회계	종류	상환재원	전년도말 원지액	당해연도 증감액			조정액	당해연도말 원지액
				계(㉠-㉡)	발생액(㉢)	소멸액(㉣)		
일반회계	지방채무	국고부담	-	-	-	-	-	-
		지방비부담	11,603,970,000	△2,643,180,000	-	2,643,180,000	-	8,960,790,000
		기타	-	-	-	-	-	-

2-4. 당해연도 발생 채무 세부내역(회계별·종류별)
(해당없음)

성과보고서



제1장 성과목표 관리체계 및 재정운용 방향	587
제2장 전략목표별 성과보고	601

제 1장

성과목표 관리체계 및 재정운용 방향

1. 비전 및 체계

- 희망과 행복이 있는 미래 창조도시 가평



- 함께하는 참여행정
- 지역개발 균형발전
- 행복주는 나눔복지
- 인재양성 미래가평
- 재난관리 안전가평



- 계획적 개발을 통한 지역가치 향상
- 풍요롭고 활기찬 지역경제 육성
- 지속가능한 농림산업 육성
- 나눔과 행복이 있는 복지도시 운영
- 건강한 삶의 터전 마련을 위한 문화예술체육 육성
- 밝은 미래를 위한 교육도시 구현

2. 조직 및 인력 총괄현황

- 조직 : 3국 1담당관 19과, 2직속기관, 3사업소, 1읍, 5면, 의회
- 정원 : 767명

3. 주요성과 및 정책사업 현황

가. 총괄

(단위:개, 원)

부서명	성과목표						결산액		
	전략 목표수	정책 사업목표		성과달성도			결산액	전년도 결산액	비교증감
		개수	지표수	초과 달성	달성	미달성			
계	27	86	138	14	96	28	650,103,494,761	527,506,413,001	122,597,081,760
기획감사담당관	1	4	6	0	5	1	91,090,196,894	19,236,243,750	71,853,953,144
자치행정과	1	3	4	0	4	0	15,944,595,910	15,070,573,115	874,022,795
안전재난과	1	4	4	1	2	1	19,177,463,210	44,029,664,537	-24,852,201,327
회계과	1	2	2	0	2	0	55,447,438,542	51,111,527,960	4,335,910,582
세정과	1	1	4	0	1	3	1,842,324,880	1,923,138,950	-80,814,070
민원지적과	1	2	4	0	3	1	1,603,401,110	2,091,949,730	-488,548,620
복지정책과	1	6	6	1	4	1	22,291,729,120	19,677,321,100	2,614,408,020
행복돌봄과	1	4	7	2	5	0	109,904,338,899	102,681,887,125	7,222,451,774
일자리경제과	1	6	10	1	6	3	28,797,008,840	19,040,106,020	9,756,902,820
문화체육과	1	4	4	0	0	4	33,474,161,462	24,786,552,652	8,687,608,810
관광과	1	1	2	1	1	0	18,371,536,763	19,518,332,105	-1,146,795,342
농업정책과	1	4	4	0	4	0	17,799,507,350	21,661,972,179	-3,862,464,829
축산유통과	1	4	5	0	4	1	11,620,255,609	0	11,620,255,609
산림과	1	3	4	0	4	0	23,128,929,600	16,403,898,710	6,725,030,890
건설과	1	7	12	1	7	4	47,188,675,824	22,358,865,740	24,829,810,084
환경과	1	5	7	0	5	2	40,701,894,980	40,171,529,479	530,365,501
도시과	1	1	3	0	1	2	31,120,323,280	34,588,726,900	-3,468,403,620
교통과	1	1	3	0	3	0	16,488,467,340	18,693,226,630	-2,204,759,290
건축과	1	1	3	0	3	0	510,287,350	308,780,390	201,506,960
허가민원과	1	5	6	1	5	0	481,225,780	467,615,590	13,610,190
보건소	1	5	9	3	4	2	15,175,060,980	14,243,009,620	932,051,360
기술기획과	1	3	6	2	4	0	3,733,935,372	3,692,423,426	41,511,946
소득개발과	1	3	7	0	7	0	4,007,425,490	4,462,513,510	-455,088,020
상수도사업소	1	1	3	0	3	0	4,226,439,550	4,704,361,210	-477,921,660
하수도사업소	1	1	2	0	2	0	10,786,552,280	10,946,688,430	-160,136,150
평생교육사업소	1	4	9	1	5	3	19,833,790,886	10,428,206,260	9,405,584,626
가평읍	0	0	0	0	0	0	915,701,630	847,687,300	68,014,330
설악면	0	0	0	0	0	0	831,036,930	818,223,690	12,813,240
청평면	0	0	0	0	0	0	751,926,840	717,944,438	33,982,402
상면	0	0	0	0	0	0	746,825,728	737,375,675	9,450,053

부서명	성과목표						결산액		
	전략 목표수	정책 사업목표		성과달성도			결산액	전년도 결산액	비교증감
		개수	지표수	초과 달성	달성	미달성			
조종면	0	0	0	0	0	0	754,794,972	728,503,340	26,291,632
북면	0	0	0	0	0	0	764,399,770	715,050,830	49,348,940
의회사무과	1	1	2	0	2	0	591,841,590	642,512,610	-50,671,020

나. 성과목표 및 자원비중

전략목표명 (부서명)	정책사업목표명	성과지표명	'21년 달성성과	결산액 (원)	비중(%)
도전하는 가평, 희망 과 행복이 있는 가평 (기획감사담당관)	성과있는 책임행정으로 경쟁력 있는 군정 실현	민선7기 공약사업 이행을	○	11,888,872,414	3.66 %
	고강도 청렴시책 추진과 공직기강 확립	청백e-시스템 조치율	○		
		계약심사제도 운영	○		
	맞춤형 인구정책 추진	저출산 인식개선 교육	×		
	군수가 지정한 시설 및 사업의 효율적인 관리 및 운영	시설관리공단 경상 전출금 집행	○		
시설관리공단 자본 전출금 집행		○			
군민이 감동하는 소통과 공감행정 구현 (자치행정과)	소통과 화합을 통해 자치행정 역량 강화	도정시책관련 e-러닝 학습률(도시책)	○	5,876,523,410	1.81 %
		부단체장 이상 결재문서 원문공개율	○		
	주민자치센터 및 자매도시 교류를 통한 건강한 사회분위기 조성	국제교류 추진 건수	○		
	공명선거 실천을 통한 깨끗한 선거문화를 확립	법정 선거사무	○		
재난·재해 없는 안전하고 살기 좋은 가평 조성 (안전재난과)	체계적인 재난예방시설운영 및 사전 안전 점검을 통한 안전가평 실현	물놀이 수난사고 건수	○	15,906,425,840	4.90 %
	재해 및 재난 사전예방 및 대응능력강화를 통해 각종 재해로부터 안전한 가평구현	풍수해보험 홍보 실적	◎		

전략목표명 (부서명)	정책사업목표명	성과지표명	'21년 달성성과	결산액 (원)	비중(%)	
재난·재해 없는 안전하고 살기 좋은 가평 조성 (안전재난과)	사태에 대비한 준비로 안전한 가평 건설	민방위경보 운영관리 개선	○	15,906,425,840	4.90 %	
	사회안전망 CCTV 구축·운영으로 안전가평 구현	CCTV 사회안전망 구축	×			
회계의 공정성과 재산 효용가치 제고 (회계과)	건전하고 투명한 회계업무 추진	전자계약 실적률	○	4,728,670,022	1.46 %	
	공유재산의 체계적인 관리로 공공성과 수익성 제고	공유재산 대부료 징수율	○			
경제상황에 맞는 세원관리대책 추진으로 지역발전의 원동력인 자주재원 확충 강화 (세정과)	지역발전의 원동력인 자주재원을 확충하여 가평군의 7대 핵심 전략을 달성하기 위한 기반을 마련	지방세 징수율	○	1,258,592,160	0.39 %	
		지방세 체납액 정리율	×			
		세외수입 체납액 정리율	×			
		개별주택가격 이의신청 인용율	×			
군민이 만족하는 민원, 지적 행정서비스 구현 (민원지적과)	주민행정편의를 최우선으로 신뢰받는 행정서비스를 구현한다	원스톱 민원 단축률	×	1,241,079,690	0.38 %	
		정확하고 공정한 지적행정을 구현한다.	지적업무 처리기간 단축			○
			개발부담금 징수			○
			개별공시지가 검증반영율			○
군민 모두가 감동하는 맞춤형 복지실현 (복지정책과)	복지사각지대 없는 군민의 생활안정 지원	우수 자원봉사자 우대 할인가맹점 감소율	○	13,773,040,070	4.24 %	
	저소득층의 최저생활보장 및 건강관리 능력 제고	복지사각지대 대상자 권리구제율	◎			
	복지사각지대 없는 군민의 생활안정 지원	1004나눔 릴레이 참여자 수	×			

전략목표명 (부서명)	정책사업목표명	성과지표명	'21년 달성성과	결산액 (원)	비중(%)
군민 모두가 감동하는 맞춤형 복지실현 (복지정책과)	보훈정신 계승으로 키워가는 나라사랑	국가유공자 보훈 · 참전 명예수당 지원율	○	13,773,040,070	4.24 %
	지역사회복지 강화 및 사회적 기본권 가 치 실현	청년기본소득 지 원율	○		
	친자연적 선진 장사 문화 확산 및 장사서 비스 제공	가평추모공원 운 영·관리 추진율	○		
아이부터 노인까지 모두가 행복한 가평 조성 (행복돌봄과)	행복한 노후생활을 위한 복지서비스 제 공 노인여가활동 활성화 를 위한 운영 지원 문화복지 증진을 위 한 복지시설 기능강 화	노인일자리 목표 달성률	○	76,338,511,530	23.50 %
		노인복지관 회원 증가율	○		
	아동이 행복한 성장 환경 조성 믿고 맡길 수 있는 보 육서비스 제공	다함께돌봄센터 이용아동수	◎		
		육아 종합지원센 터 이용률	◎		
	양성평등 실현 및 저 출산 극복 추진 건강한 가정 지원 및 행복한 다문화사회 조성	건강가정지원 및 다문화가족지원센 터 이용만족도 제 고	○		
		직장 내 성폭력 예방교육 참석 율	○		
	장애인의 생활안정 및 사회참여 기회제 공 장애인·노숙인시설 서비스의 질과 이용 만족도 향상	장애인 주간보호 센터 이용자 만족 도	○		
지역경제 활성화로 일자리가 늘어나는 살맛나는 가평구현 (일자리경제과)	고용 촉진 및 지역 일 자리 창출로 사회적 경제 기반 마련	정부합동평가 결 과 점수	×	9,948,965,820	3.06 %
		희복일자리사업(공공근로사업)	○		

전략목표명 (부서명)	정책사업목표명	성과지표명	'21년 달성성과	결산액 (원)	비중(%)
지역경제 활성화로 일자리가 늘어나는 살맛나는 가평구현 (일자리경제과)	단계별 마을 만들기 추진으로 마을공동체 성장기반 구축	희복마을 만들기 사업 선정 마을	○	9,948,965,820	3.06 %
		아람장터 사업	○		
	고효율, 저비용 에너지 공급확대를 통한 주민 에너지복지 증 진	도시가스 배관 보 급률	×		
	지역화폐 유통 확대 및 물가 안정을 통한 지역경제 활성화	물가안정대책 수 립	○		
		가평사랑상품권 확대 발행	◎		
	중소기업 및 소상공 인 안정적 경제활동 지원을 통한 지역경 제 활성화	소규모 기업환경 개선 보조(3건)	×		
		소규모 기업환경 개선 자체(1건)	○		
주민편익지역개발	예산집행율	○			
건강한 삶의 터전 마 련을 위한 문화예술 체육 육성 (문화체육 과)	문화예술을 진흥하고 문화유산을 보존·관 리한다.	문화 활성화 공연 율	×	29,738,175,785	9.15 %
	축제 개최를 통해 지 역문화 진흥 및 경제 를 활성화 한다.	성공적인 축제 개 최 지원	×		
	스포츠육성지원을 통 한 군민의 행복한 삶 실현 및 지역경제를 활성화 한다.	전국 및 도 단위 체육대회 개최율	×		
	문화유산 보존 및 관 리를 통해 유구한 역 사적 가치를 전승·계 승한다.	문화재 탐방 운영 률	×		
지역생태관광기반 가 평군, 자율과 창의에 기초한 관광정책 수 립 추진 (관광과)	□ 자라섬 남도 꽃 축 제 추진 □ 다시 찾고 싶은 매 력적인 세계속의 자 라섬 관광명소화 추 진	자라섬 남도 꽃 테마공원 상, 하 반기 방문객 명수	◎	8,787,139,303	2.70 %

전략목표명 (부서명)	정책사업목표명	성과지표명	'21년 달성성과	결산액 (원)	비중(%)
지역생태관광기반 가 평균, 자율과 창의에 기초한 관광정책 수 립 추진 (관광과)	□ 자라섬 남도 꽃 축 제 추진 □ 다시 찾고 싶은 매 력적인 세계속의 자 라섬 관광명소화 추 진	자라섬 수변생태 관광벨트 조성 사 업 추진율	○	8,787,139,303	2.70 %
지속가능한 친환경 농, 축산업 육성 (농 업정책과)	농업인의 복지증진 및 전문 농업경영인 을 육성하여 농업경 쟁력을 강화한다. 농촌관광 인프라 구 축을 통해 농촌관광 활성화를 유도한다.	농어촌민박사업자 안전관리 실적	○	4,472,108,570	1.38 %
	농업인의 복지증진 및 전문 농업경영인 을 육성하여 농업경 쟁력을 강화한다.	농업경영인(여성 농업인 포함)활동 만족도	○		
	수출 및 직거래 활성 화, 고품질 농산물 생 산 지원을 통해 안정 적인 농가소득 기반 을 마련한다. 농촌생활환경 인프라 확충을 통한 영농환 경개선에 기여한다.	농산물 직거래 실 적 증가율	○		
	도농교류 촉진 및 체 험마을 육성을 통한 농촌 소득증대 기여	가평읍 중심지 활 성화 사업 추진율	○		
지속가능 축수산업 육성 및 농산물 유통 강화 (축산유통과)	친환경 축수산 환경 조성 및 지속가능한 축수산업 육성을 도 모하고 차단방역시스 템 구축을 통한 고품 질 안전축산물 생산 기반 조성과 동물복 지향상한다.	깨끗한 축산농장 인증(농림축산식 품부 장관)실적	○	1,949,700,129	0.60 %
		1종 가축전염병 발생률	○		
	내수면 수산 경쟁력 강화를 통한 지속가 능한 생태계를 보전 하고 어가소득 향상 도모	내수면수산자원조 성사업 방류실적	○		
	가축분뇨배출시설 및 처리시설에 대한 적 정관리로 환경오염을 방지	가축분뇨 배출시 설 지도점검률	×		
농특산물 유통개선 및 로컬푸드 육성 지 원으로 관내 농특산 물에 대한 판로확보 와 소비촉진을 활성 화하고, 푸드플랜을 위한 유통법인과 협 력을 통해 지역 먹거 리유통 체계 구축	원산지 점검 목표 달성률	○			

전략목표명 (부서명)	정책사업목표명	성과지표명	'21년 달성성과	결산액 (원)	
					비중(%)
풍요와 행복이 넘치는 지속가능한 숲 조성 (산림과)	지속가능한 산림자원 관리를 통해 산림의 생태·환경적 건전성 유지 및 산림자원의 경제적 가치 증진	임도사업 추진율	○	5,797,827,070	1.78 %
	산지의 합리적인 보전과 이용을 통한 산림재해 예방 및 산림의 다양한 공익기능 증진	산불방지 성과 달성도	○		
		산림병해충 방제 성과 달성률	○		
	자연생태계, 자연 및 문화경관 등 보전을 통해 산림의 지속 가능한 이용 도모	명지산군립공원 관리 및 구름다리 추진율	○		
안전하고 편리한 도로 환경 조성 (건설과)	성실한 재산관리로 세수증대에 기여한다. · 도로의 신속한 정비로 쾌적한 도시환경을 유지한다.	비법정도로 정비사업 추진율	○	40,576,856,600	12.49 %
		발전소주변지역지원사업 추진율	○		
	편리한 도로망을 구축하여 지역개발을 촉진한다. 도로의 신속한 정비로 쾌적한 도시환경을 유지한다.	관내도로 정비율	○		
		군도 정비사업 추진율	×		
		농어촌도로 정비사업 추진율	×		
		자전거도로 정비사업 추진율	○		
	보행자의 쾌적한 보행에 필요한 가로환경을 확보한다.	주민불편사항처리 대비 사전관찰(예찰) 처리율	○		

전략목표명 (부서명)	정책사업목표명	성과지표명	'21년 달성성과	결산액 (원)	
					비중(%)
안전하고 편리한 도 로 환경 조성 (건설 과)	안정적 영농환경 조 성을 위한 농업생산 기반시설 확충·정비	수리시설 및 농로 사업 추진율	×	40,576,856,600	12.49 %
	아름답고 쾌적한 하 천환경 조성 및 수해 예방을 통한 주민의 삶의 질 향상	소하천 정비사업 추진율	○		
	아름답고 쾌적한 하 천환경 조성 및 수해 예방을 통한 군민의 삶의 질 향상	비법정하천 및 하 천 유지관리	○		
	안전사고 예방 및 안 전한 유도선 및 수상 레저 문화정착	수상레저 및 유도 선 안전문화 정착 홍보실적	×		
		수상레저 및 유도 선 지도점검 실시 율	◎		
환경이 건강한 도시, 클린 가평 구현 (환 경과)	환경산업 육성·지원 으로 환경정책 기반 을 강화한다	녹색제품 구매 실 적	○	22,971,058,800	7.07 %
		환경개선부담금 징수 실적	○		
	자연환경을 보호하고 체계적으로 보전· 관리	유해야생동물 피 해예방사업 추진 실적	○		
	상수원 수질개선을 환경 친화적인 개발 여건을 조성한다	상수원관리지역 주민지원사업 추 진실적	○		
		수질오염총량관리 계획의 적정 이행 평가	○		
	대기환경 개선과 기 후변화 대응으로 저 탄소 기후도시를 조 성한다	탄소 중립 프로그 램 인증 실적	×		
	경제적이고 안정적인 폐기물 처리를 통한 깨끗한 환경을 조성 한다	주민 1인당 재활 용품 분리수거량	×		
균형있고 살기 좋은 지속가능한 도시환경 구현 (도시과)	균형있고 살기 좋은 지속가능한 도시환경 구현	2025 군관리계획 재정비 추진율	×	27,396,116,650	8.43 %
		가평군 관내 도시 계획도로 공사 추 진율	×		
		범죄예방 도시 환 경디자인사업 추 진율	○		

전략목표명 (부서명)	정책사업목표명	성과지표명	'21년 달성성과	결산액 (원)	비중(%)
주민이 편리한 교통 서비스 제공으로 희망과 행복이 있는 미래 창조도시 가평 구현 (교통과)	대중교통 인프라 확충 및 선진 교통문화 확산	특별교통수단 운영 실적	○	11,069,314,400	3.41 %
		행복택시 운영 실적	○		
		어린이보호구역 관리	○		
신속·공정·적극적 건축행정으로 신뢰받는 군정 실현 (건축과)	신속·공정·적극적 건축 행정으로 민원이 만족하는 올바른 건축 문화를 정착하고 쾌적한 주거환경을 조성하여 군민의 주거복지를 향상하고자 함.	빈집정비사업 추진	○	292,363,080	0.09 %
		사용승인시 ‘현장조사·검사확인 업무’ 건축사 대행 추진	○		
		위반건축물 지도 단속 및 관리	○		
신속·공정·적극적 인허가 처리로 신뢰받는 군정 실현 (허가민원과)	깨끗하고 쾌적한 주거환경을 조성하고, 원활한 인허가 민원 서비스를 제공한다.	인허가지(개발행위허가)사후관리율	○	77,861,740	0.02 %
	농지원부 정비등으로 농지의 보전과 효율적인 농지이용 관리를 도모한다.	개간사업 준공지사후관리율	○		
	산지전용허가에 대한 지속적·주기적인 현장 관리로 산림자원을 보호한다.	대형 산지전용지사후관리율	○		
	공중위생서비스의 질적향상 및 군민의 건강과 삶의 질 향상에 기여한다	공중위생서비스 평가결과 녹색 등급	○		

전략목표명 (부서명)	정책사업목표명	성과지표명	'21년 달성성과	결산액 (원)	비중(%)
신속·공정·적극적 인허가 처리로 신뢰 받는 군정 실현 (허 가민원과)	식품안전사고 예방관 리를 강화하여 식품 안전성 확보에 기여 한다.	어린이 급식관리 지원센터 어린이 급식소(20인이하) 등록 관리율	○	77,861,740	0.02 %
		음식점 위생등급 제 지정률	◎		
국민의 건강권 보장, 건강한 미래 가평 도시 구현 (보건소)	양질의 보건의료 서 비스제공으로 군민건 강 증진도모	직원 서비스교육(청렴교육)	○	5,320,840,220	1.64 %
		산모신생아 건강 관리 지원율	×		
		방문건강관리 신 규등록 및 적정관 리율	○		
		금연클리닉운영실 적	○		
	맞춤형 건강증진서비 스 제공으로 주민의 건강수준을 향상	암검진 수검율	◎		
		지역사회중심 정신건 강서비스 제공으로 주민의 정신건강 증 진	가평군중증정신질 환자사례관리등록 자수		
	감염병 예방관리로 감염병 발생을 최소 화	가평군자살고위험 군사례관리등록자 수	◎		
결핵신환자치료성 공율		×			
환경성질환으로부터 주민의건강 보호·증 진	환경성질환예방관 리센터 운영 만족 도	○			
희망찬 농촌경제를 위한 가평 농업 육성 (기술기획과)	농업인 생산 조직체 및 정예인력 육성을 통한 지역농업 활성 화 기여	교육과정 이수비 율	○	2,755,328,012	0.85 %
		교육교재발간여부	○		
		자라섬 남도 꽃 테마공원 방문객 수	◎		
	지역 농업 기술 인프 라 확충을 통한 가평 농업의 경쟁력을 강 화	현장이용기술교육 참석인원	○		

전략목표명 (부서명)	정책사업목표명	성과지표명	'21년 달성성과	결산액 (원)	비중(%)
희망찬 농촌경제를 위한 가평 농업 육성 (기술기획과)	농촌생활환경 개선을 통한 농업 발전 기반 조성 및 농외소득 기 반 확대	농산물 가공센터 기반시설 구축 및 운영	○	2,755,328,012	0.85 %
		농산물 가공상품 화 실적	◎		
풍요로운 농촌 삶을 영위할수 있는 친환경 농업 구현 (소득개 발과)	농업·농촌 소득자원 개발로 농가소득 증 대 도모	친환경 쌀 재배율	○	2,641,302,340	0.81 %
		검역병해충 예찰 및 방제성과	○		
		돌발 외래 병해충 방제 실적 추진 율	○		
	농촌지도기반지원 강 화로 농가소득 및 생 산성 향상 도모	친환경안전성분석 센터(종합검정실) 성적서 발급률	○		
		지속가능한 농업 실천을 위한 유용 미생물 보급	○		
		친환경인증농산물 인증(GAP포함) 면적 확대 실적	○		
정예농업인 육성으로 농가경영개선 및 린농업 홍보	야생화 연구화 작 품 전시회 개최	○			
안정적인 수돗물 공 급체계 구축 및 관리 (상수도사업소)	안정적이고 깨끗한 수돗물 공급	지방상수도 보급 률	○	892,225,830	0.27 %
		지방상수도 유수 율	○		
		지방상수도 누수 탐사 및 복구건수	○		
청정가평 건설을 위 한 하수도 정책 실현 (하수도사업소)	공공수역 수질목표달 성 도시침수피해 제로화	개인하수처리시설 준공 전 검사 이 행률	○	573,302,280	0.18 %
		공공하수관로 정 비사업 공정률(북 면하수 외 1건)	○		
	평생학습기반 조성 및 활성화	음명 평생학습 마 을공동체 육성	○	18,035,494,210	5.55 %

전략목표명 (부서명)	정책사업목표명	성과지표명	'21년 달성성과	결산액 (원)	비중(%)			
	평생학습기반 조성 및 활성화	인문학 북콘서트 운영	×	18,035,494,210	5.55 %			
	다양한 교육프로그램 지원, 교육비 및 장학 금 지급을 통해 교 육경쟁력을 확보하여 가평군 발전에 기여 하는 지역의 우수한 인재 양성	교육예산 집행률	○					
		가평장학관 입사 생	○					
		가평군 장학기금 조성	◎					
	선진도서관 서비스 확충	군민 1인당 독서 량	×					
		도서관 이용 활성 화를 위한 일자리 (근로자) 채용	○					
	청소년 권리 증진 및 성장에 유익한 환경 조성과 유해환경 지 도점검을 통한 건전 한 청소년 문화 조성	청소년 문화의 집 이용실적	×					
		청소년상담복지센 터 이용실적	○					
	군민과 함께 여는 새 로운 의회 (의회사무 과)	군민과 함께 여는 새 로운 의회	회기운영			○	564,564,890	0.17 %
			의정홍보			○		

※ ◎ : 초과달성(130% 이상), ○ : 달성(100~130% 미만), × : 미달성(100% 미만)

제2장 전략목표별 성과보고



제2장

전략목표별 성과보고

전략목표	도전하는 가평, 희망과 행복이 있는 가평
[소관부서]	기획감사담당관

1. 주요성과

<ul style="list-style-type: none"> - 혁신적인 군정 지원체계 강화 - 건전재정 운영을 통한 핵심전략사업 지원 - 다양한 홍보매체 개발 및 군민과 소통하는 군정홍보 체계 구축 - 군민의 권익보호를 위한 법무행정 추진 및 군의회 협력 지원 - 투명하고 엄정한 열린 감사로 공직기강 확립 및 공정하고 신뢰받는 청렴행정 구현 - 불합리한 규제 발굴 및 정확하고 유용한 통계조사 관리 - 민·관 협치를 통한 지역맞춤형 인구정책 수립

< 정책사업목표 현황 >

(단위:개, 원)

정책사업목표	성과 지표수	달성 지표수	단위 사업수	결산액
성과있는 책임행정으로 경쟁력 있는 군정 실현	1	1	5	1,692,327,540
고강도 청렴시책 추진과 공직기강 확립	2	2	1	87,546,414
맞춤형 인구정책 추진	1	0	1	75,691,710
군수가 지정한 시설 및 사업의 효율적인 관리 및 운영	2	2	1	10,033,306,750

2. 조직 및 인력현황

(단위 : 명)

부서명	정원				현원	계단위 직제명
	계	4급이상	5급	6급이하		
계	29	0	1	28	33	
기획감사담당관	29	0	1	28	33	기획조정팀, 평가팀, 군정홍보팀, 예산팀, 규제개혁법무팀, 감사팀, 조사팀, 결혼출산TF팀

3. 결산현황

(단위: 원, %)

구분	결산액	구성비	전년도 결산액	구성비	비교증감	증감률
						증감률
계	91,090,196,894	100.00 %	19,236,243,750	100.00 %	71,853,953,144	373.53%
정책사업	11,888,872,414	13.05 %	11,995,240,110	62.36 %	△106,367,696	△0.89%

구분	결산액	구성비	전년도 결산액	구성비	비교증감	
					증감률	
행정운영경비	63,355,970	0.07 %	50,068,640	0.26 %	13,287,330	26.54%
인력운영비	0	0.00 %	0	0.00 %	0	0.00%
기본경비	63,355,970	0.07 %	50,068,640	0.26 %	13,287,330	26.54%
재무활동	79,137,968,510	86.88 %	7,190,935,000	37.38 %	71,947,033,510	1000.52%

전략목표	군민이 감동하는 소통과 공감행정 구현
[소관부서]	자치행정과

1. 주요성과

<ul style="list-style-type: none"> ○ 주민자치 역량강화 및 운영 지원 및 주민자치회 시범실시 ○ 효율적인 조직 개편 및 공정한 인사행정 운영 ○ 가평의 외연을 확대하는 대외협력사업 ○ 민간·사회단체 활성화 지원 ○ 참여와 나눔, 성숙한 자원봉사 문화 확산 ○ 소통과 화합의 노사문화 구축 ○ 맞춤형 후생복지 지원 ○ 산업안전 보건 체계 확립과 산업재해 예방 ○ 기록물의 체계적인 관리 및 행정정보공개 추진 ○ 이용자 서비스 강화를 위한 정보화 기반 구축 ○ 공공데이터 제공 및 이용 활성화 추진 ○ 정보보안 및 개인정보보호 활동 강화 ○ 스마트 정보통신 인프라 구축 운영 ○ 정보통신공사 사용전검사 및 감리원배치신고 업무 신속처리
--

< 정책사업목표 현황 >

(단위:개, 원)

정책사업목표	성과 지표수	달성 지표수	단위 사업수	결산액
소통과 화합을 통해 자치행정 역량 강화	2	2	6	5,613,195,960
주민자치센터 및 자매도시 교류를 통한 건 강한 사회분위기 조성	1	1	2	134,320,340
공명선거 실천을 통한 깨끗한 선거문화를 확립	1	1	1	129,007,110

2. 조직 및 인력현황

(단위 : 명)

부서명	정원				현원	계단위 직제명
	계	4급이상	5급	6급이하		
계	41	3	1	37	40	
자치행정과	41	3	1	37	40	자치행정팀, 인사팀, 대외협력팀, 후생복지팀, 기록물관리팀, 전산팀, 정보보호팀, 통신팀

3. 결산현황

(단위: 원, %)

구 분	결산액	구성비	전년도 결산액	구성비	비교증감	
					증감률	증감률
계	15,944,595,910	100.00 %	15,070,573,115	100.00 %	874,022,795	5.80%

구분	결산액	전년도 결산액		비교증감		
		구성비	구성비	증감률	증감률	
정책사업	5,891,563,410	36.95 %	5,769,184,385	38.28 %	122,379,025	2.12%
행정운영경비	10,049,544,550	63.03 %	9,301,374,750	61.72 %	748,169,800	8.04%
인력운영비	9,946,970,950	62.38 %	9,220,754,780	61.18 %	726,216,170	7.88%
기본경비	102,573,600	0.64 %	80,619,970	0.53 %	21,953,630	27.23%
재무활동	3,487,950	0.02 %	13,980	0.00 %	3,473,970	24849.57%

전략목표	재난.재해 없는 안전하고 살기 좋은 가평 조성
[소관부서]	안전재난과

1. 주요성과

재난,재해 대비 시설물 안전관리, 피해 발생 시 대응체계 구축 완료 자연재해 피해 최소화를 위한 선제적 대응 코로나19 사이버 민방위교육 정착 범죄 예방을 위한 사회안전망 구축 코로나19관련 재난지원금, 국민지원금 지급
--

< 정책사업목표 현황 >

(단위:개, 원)

정책사업목표	성과 지표수	달성 지표수	단위 사업수	결산액
체계적인 재난예방시설운영 및 사전 안전점검을 통한 안전가평 실현	1	1	3	1,031,623,050
재해 및 재난 사전예방 및 대응능력강화를 통해 각종 재해로부터 안전한 가평구현	1	1	2	508,182,250
사태에 대비한 준비로 안전한 가평 건설	1	1	3	510,465,420
사회안전망 CCTV 구축 · 운영으로 안전 가평 구현	1	0	2	1,006,738,900

2. 조직 및 인력현황

(단위 : 명)

부서명	정원				현원	계단위 직제명
	계	4급이상	5급	6급이하		
계	18	0	1	17	16	
안전재난과	18	0	1	17	16	안전관리팀, 자연재난팀, 민방위팀, 통합관제팀

3. 결산현황

(단위: 원, %)

구분	결산액	구성비	전년도 결산액	구성비	비교증감	
					증감률	증감률
계	19,177,463,210	100.00 %	44,029,664,537	100.00 %	△24,852,201,327	△56.44%
정책사업	17,424,219,300	90.86 %	43,225,206,177	98.17 %	△25,800,986,877	△59.69%
행정운영경비	41,914,390	0.22 %	48,107,010	0.11 %	△6,192,620	△12.87%
인력운영비	0	0.00 %	0	0.00 %	0	0.00%
기본경비	41,914,390	0.22 %	48,107,010	0.11 %	△6,192,620	△12.87%
재무활동	1,711,329,520	8.92 %	756,351,350	1.72 %	954,978,170	126.26%

전략목표	회계의 공정성과 재산 효용가치 제고
[소관부서]	회계과

1. 주요성과

-공유재산 대부료 징수율: 96.6%
-주민참여 감독제 지정 운영: 100%
-설악면 행정복지센터, 가평군 직원관사 설계용역 완료
-예산, 재무회계의 적정이행률: 100%

< 정책사업목표 현황 >

(단위:개, 원)

정책사업목표	성과 지표수	달성 지표수	단위 사업수	결산액
건전하고 투명한 회계업무 추진	1	1	1	1,109,475,299
공유재산의 체계적인 관리로 공공성과 수익성 제고	1	1	1	3,619,194,723

2. 조직 및 인력현황

(단위 : 명)

부서명	정원				현원	계단위 직제명
	계	4급이상	5급	6급이하		
계	28	0	1	27	28	
회계과	28	0	1	27	28	경리팀, 계약팀, 재산관리팀, 공공청사시설팀

3. 결산현황

(단위: 원, %)

구분	결산액	전년도 결산액		비교증감	증감률	
		구성비	구성비			
계	55,447,438,542	100.00 %	51,111,527,960	100.00 %	4,335,910,582	8.48%
정책사업	4,918,981,452	8.87 %	4,338,784,430	8.49 %	580,197,022	13.37%
행정운영경비	49,303,041,990	88.92 %	46,551,913,420	91.08 %	2,751,128,570	5.91%
인력운영비	49,167,502,280	88.67 %	46,419,081,840	90.82 %	2,748,420,440	5.92%
기본경비	135,539,710	0.24 %	132,831,580	0.26 %	2,708,130	2.04%
재무활동	1,225,415,100	2.21 %	220,830,110	0.43 %	1,004,584,990	454.91%

전략목표	경제상황에 맞는 세원관리대책 추진으로 지역발전의 원동력인 자주재원 확충 강화
[소관부서]	세정과

1. 주요성과

차질없는 지방세 목표달성 추진

- 지방세 징수목표액 115,755백만원 대비 131,566백만원 징수
(도세 징수액 59,299백만원, 군세 징수액 72,267백만원)
- 산식 = 도세징수액 + 군세징수액
- 증빙자료: 2021년 12월보 기준(징수월보)

< 정책사업목표 현황 >

(단위:개, 원)

정책사업목표	성과 지표수	달성 지표수	단위 사업수	결산액
지역발전의 원동력인 자주재원을 확충하여 가평군의 7대 핵심전략을 달성하기 위한 기반을 마련	4	1	2	1,258,592,160

2. 조직 및 인력현황

(단위 : 명)

부서명	정원				현원	계단위 직제명
	계	4급이상	5급	6급이하		
계	29	0	1	28	28	
세정과	29	0	1	28	28	도세팀, 세입관리팀, 세외수입징수팀, 군세팀, 과표팀, 체납정리팀, 세원발굴팀

3. 결산현황

(단위: 원, %)

구분	결산액	구성비	전년도 결산액	구성비	비교증감	증감률
계	1,842,324,880	100.00 %	1,923,138,950	100.00 %	△80,814,070	△4.20%
정책사업	1,318,844,710	71.59 %	1,389,880,520	72.27 %	△71,035,810	△5.11%
행정운영경비	46,767,670	2.54 %	55,694,050	2.90 %	△8,926,380	△16.03%
인력운영비	0	0.00 %	0	0.00 %	0	0.00%
기본경비	46,767,670	2.54 %	55,694,050	2.90 %	△8,926,380	△16.03%
재무활동	476,712,500	25.88 %	477,564,380	24.83 %	△851,880	△0.18%

전략목표	군민이 만족하는 민원, 지적 행정서비스 구현
[소관부서]	민원지적과

1. 주요성과

<ul style="list-style-type: none"> - 민원공무원 심리안정 및 사기진작을 위한 ‘힐링프로그램’ 실시 - 가평군 민원콜센터 운영으로 민원행정서비스 확대 - 가평군 민원모니터 제도 운영을 통한 주민불편해소 - 민원사무처리기간 단축 마일리지제 운영으로 민원만족도 제고 - 부동산소유권이전등기법 운영으로 토지소유자의 재산권 보호 - 지적재조사 사업을 통한 지적공부 디지털화 및 지적공부 불부합지 해소 등 토지소유자 만족도 제고 - 토지특성에 맞는 적정 개별공시지가 조사·결정으로 국세 및 지방세 등 각종 부담금 가격 기준 제공 - 공간정보데이터베이스 구축을 통한 공공사업 추진 의사결정 자료 정보제공으로 행정의 효율성 제고

< 정책사업목표 현황 >

(단위:개, 원)

정책사업목표	성과 지표수	달성 지표수	단위 사업수	결산액
주민행정편의를 최우선으로 신뢰받는 행정 서비스를 구현한다	1	0	1	149,402,120
정확하고 공정한 지적행정을 구현한다.	3	3	1	1,091,677,570

2. 조직 및 인력현황

(단위 : 명)

부서명	정원				현원	계단위 직제명
	계	4급이상	5급	6급이하		
계	27	0	1	26	27	
민원지적과	27	0	1	26	27	민원행정팀, 민원콜센터팀, 지적팀, 지적재조사팀, 부동산관리팀, 공간정보팀

3. 결산현황

(단위: 원, %)

구분	결산액	구성비	전년도 결산액	구성비	비교증감	
					증감률	증감률
계	1,603,401,110	100.00 %	2,091,949,730	100.00 %	△488,548,620	△23.35%
정책사업	1,560,883,810	97.35 %	2,046,065,570	97.81 %	△485,181,760	△23.71%
행정운영경비	37,033,940	2.31 %	33,510,500	1.60 %	3,523,440	10.51%
인력운영비	0	0.00 %	0	0.00 %	0	0.00%
기본경비	37,033,940	2.31 %	33,510,500	1.60 %	3,523,440	10.51%
재무활동	5,483,360	0.34 %	12,373,660	0.59 %	△6,890,300	△55.69%

전략목표	군민 모두가 감동하는 맞춤형 복지실현
[소관부서]	복지정책과

1. 주요성과

<input type="checkbox"/> 지역사회 복지 기능 강화 및 보훈가족 지원·관리 - 가평군 사회복지종사자 처우개선 종합계획 수립(3년 중기계획): 18백만원 - 국가유공자 보훈·참전 명예수당등 지원: 1,857명 / 1,605백만원 - 보훈단체 운영지원 및 보훈시설 관리 : 9개소 117백만원
<input type="checkbox"/> 저소득층의 사회보장 지원 - 2021년 기초생활보장분야 우수 지자체 평가 - 보건복지부장관표창 - 기본생활을 보장하는 맞춤형 사회보장 실시: 3,265구 / 9,221백만원 - 의료급여 수급자 의료급여 지원:2,790명 / 1,000백만원
<input type="checkbox"/> 군민의 위기극복 지원 - 2021년 민관협력 우수 시·군 평가 - 우수상 수상 - 위기가구 긴급복지 (정부 및 경기도형): 1,261건 / 888백만원 - 코로나19 입원·격리자 생활비지원: 1,179가구 / 738백만원 - 코로나19 자가격리·치료자 생필품 지원: 3,344명 / 219백만원
<input type="checkbox"/> 가평 추모공원 운영 수입: 99백만원

< 정책사업목표 현황 >

(단위:개, 원)

정책사업목표	성과 지표수	달성 지표수	단위 사업수	결산액
복지사각지대 없는 군민의 생활안정 지원	1	1	1	652,376,000
저소득층의 최저생활보장 및 건강관리 능력 제고	1	1	1	10,280,128,140
복지사각지대 없는 군민의 생활안정 지원	1	0	2	360,419,050
보훈정신 계승으로 키워가는 나라사랑	1	1	1	1,392,200,000
지역사회복지 강화 및 사회적 기본권 가치 실현	1	1	1	525,054,880
친자연적 선진 장사문화 확산 및 장사서비 스 제공	1	1	1	562,862,000

2. 조직 및 인력현황

(단위 : 명)

부서명	정원				현원	계단위 직제명
	계	4급이상	5급	6급이하		
계	22	0	1	21	22	
복지정책과	22	0	1	21	22	복지기획팀, 통합조사관리팀, 생활 보장팀, 희망나눔팀, 장사시설팀

3. 결산현황

(단위: 원, %)

구분	결산액	구성비	전년도 결산액	구성비	비교증감	증감률
계	22,291,729,120	100.00 %	19,677,321,100	100.00 %	2,614,408,020	13.29%
정책사업	19,345,665,950	86.78 %	17,611,404,660	89.50 %	1,734,261,290	9.85%
행정운영경비	109,665,720	0.49 %	117,564,430	0.60 %	△7,898,710	△6.72%
인력운영비	73,339,610	0.33 %	88,488,290	0.45 %	△15,148,680	△17.12%
기본경비	36,326,110	0.16 %	29,076,140	0.15 %	7,249,970	24.93%
재무활동	2,836,397,450	12.72 %	1,948,352,010	9.90 %	888,045,440	45.58%

전략목표	아이부터 노인까지 모두가 행복한 가평 조성
[소관부서]	행복돌봄과

1. 주요성과

<ul style="list-style-type: none"> ○ 마을회관 재건축(상판리, 현3리) 및 마을회관(경로당) 47개소 개보수 실시 ○ 노인복지시설 운영지원 및 종사자 처우개선비, 노인장기요양 재가 및 시설급여 지원 ○ 노인일자리 및 사회활동 지원, 노인상담센터 운영 지원, 노인맞춤형 돌봄 등 ○ 경로당 난방비 및 양곡비 지원, 노인복지관 2개소 운영지원 등 ○ 국공립 가평어린이집 그린리모델링 공사 준공 및 국공립 새나래어린이집 시설개선 ○ 결식아동 급식비 지원 및 아동수당 지원, 청평면 및 조종면 다함께돌봄센터 설치 ○ 가평군 어린이음악놀이터 설치 완료 ○ 출산축하금 지원 및 가평군 성희롱·성폭력 예방 규정 전부개정 ○ 설악가족행복지원센터 건립 ○ 장애인 거주시설 운영 지원 및 기능보강 지원 ○ 주간보호센터 및 장애인복지관 운영 지원 ○ 장애인자립생활센터 운영 및 장애인일자리사업 지원 ○ 장애인 연금, 장애수당 등 지급 ○ 노숙인시설 지원 및 기능보강 지원, 종사자 및 입소자 지원
--

< 정책사업목표 현황 >

(단위:개, 원)

정책사업목표	성과 지표수	달성 지표수	단위 사업수	결산액
행복한 노후생활을 위한 복지서비스 제공 노인여가활동 활성화를 위한 운영 지원 문화복지 증진을 위한 복지시설 기능강화	2	2	4	58,984,214,980
아동이 행복한 성장환경 조성 믿고 맡길 수 있는 보육서비스 제공	2	2	2	3,775,446,290
양성평등 실현 및 저출산 극복 추진 건강한 가정 지원 및 행복한 다문화사회 조성	2	2	3	3,888,943,020
장애인의 생활안정 및 사회참여 기회제공 장애인·노숙인시설 서비스의 질과 이용만족도 향상	1	1	4	9,689,907,240

2. 조직 및 인력현황

(단위 : 명)

부서명	정원				현원	계단위 직제명
	계	4급이상	5급	6급이하		
계	23	0	1	22	22	
행복돌봄과	23	0	1	22	22	행복돌봄팀, 노인사업팀, 여성가족팀, 장애인복지팀, 아동복지팀, 아동보호팀

3. 결산현황

(단위: 원, %)

구분	결산액	전년도 결산액		비교증감	증감률	
		구성비	구성비			
계	109,904,338,899	100.00 %	102,681,887,125	100.00 %	7,222,451,774	7.03%
정책사업	108,022,502,109	98.29 %	101,075,839,875	98.44 %	6,946,662,234	6.87%
행정운영경비	45,664,090	0.04 %	42,866,290	0.04 %	2,797,800	6.53%
인력운영비	0	0.00 %	0	0.00 %	0	0.00%
기본경비	45,664,090	0.04 %	42,866,290	0.04 %	2,797,800	6.53%
재무활동	1,836,172,700	1.67 %	1,563,180,960	1.52 %	272,991,740	17.46%

전략목표	지역경제 활성화로 일자리가 늘어나는 살맛나는 가평구현
[소관부서]	일자리경제과

1. 주요성과

<ul style="list-style-type: none"> ○ 지역일자리 창출로 경제 기반 마련 <ul style="list-style-type: none"> - 지역주도형 청년일자리 사업 추진: 청년 80명 고용(인건비 90%, 2년간 지원) - 재정지원 공공일자리사업 추진: 5개사업 / 89개 사업장 /277명 - 일자리센터 운영: 상담 10,480건 / 알선 3,813건 / 취업 969명 ○ 주민주도의 지속가능한 마을공동체 생태계 구축 <ul style="list-style-type: none"> - 아람마을 만들기 발굴 및 지원: 32개 마을 ○ 에너지 공급을 통한 에너지 복지 증진 <ul style="list-style-type: none"> - 도시가스 및 LPG배관망 보급(도시가스 69세대, LPG배관망 421세대) - 신재생에너지 보급: 197세대 지원 ○ 중소기업 및 소상공인 지원을 통한 경제 활성화 <ul style="list-style-type: none"> - 가평군 소상공인 희망자금 지원: 3,919백만원 - 가평군 지역화폐 확대 발행 및 유통: 17,329백만원 - 중소기업 경쟁력 강화를 위한 맞춤형 지원(지식재산 창출지원, 개발생산판로 지원) ○ 전통시장 경쟁력 강화 <ul style="list-style-type: none"> - 창업경제타운 준공 및 입점자 선정, 시장 활성화
--

< 정책사업목표 현황 >

(단위:개, 원)

정책사업목표	성과 지표수	달성 지표수	단위 사업수	결산액
고용 촉진 및 지역 일자리 창출로 사회적 경제 기반 마련	2	1	2	1,819,188,450
단계별 마을 만들기 추진으로 마을공동체 성장기반 구축	2	2	1	435,379,440
고효율, 저비용 에너지 공급확대를 통한 주민 에너지복지 증진	1	0	1	1,185,633,500
지역화폐 유통 확대 및 물가 안정을 통한 지역경제 활성화	2	2	1	55,556,000
중소기업 및 소상공인 안정적 경제활동 지원을 통한 지역경제 활성화	2	1	3	6,420,925,010
주민편익지역개발	1	1	1	32,283,420

2. 조직 및 인력현황

(단위 : 명)

부서명	정원				현원	계단위 직제명
	계	4급이상	5급	6급이하		
계	26	1	1	24	26	
일자리경제과	26	1	1	24	26	일자리정책팀, 회복일자리팀, 마을공동체팀, 에너지관리팀, 소상공인지원팀, 시장관리팀, 기업지원팀

3. 결산현황

(단위: 원, %)

구분	결산액	구성비	전년도 결산액	구성비	비교증감	
					증감률	
계	28,797,008,840	100.00 %	19,040,106,020	100.00 %	9,756,902,820	51.24%
정책사업	27,729,164,630	96.29 %	18,613,450,780	97.76 %	9,115,713,850	48.97%
행정운영경비	86,483,620	0.30 %	58,670,400	0.31 %	27,813,220	47.41%
인력운영비	0	0.00 %	0	0.00 %	0	0.00%
기본경비	86,483,620	0.30 %	58,670,400	0.31 %	27,813,220	47.41%
재무활동	981,360,590	3.41 %	367,984,840	1.93 %	613,375,750	166.69%

전략목표	건강한 삶의 터전 마련을 위한 문화예술체육 육성
[소관부서]	문화체육과

1. 주요성과

<p>문화예술 진흥 및 문화유산 보존 관리</p> <ul style="list-style-type: none"> - 문화예술 기획 공연 2회 - 찾아가는 문화활동 39회 및 거리로 나온 예술 20회, - 공공미술 프로젝트 우리동네 미술 - 조종면 작은영화관 준공 - 문화재 진입로 정비, 문화재 보존관리, 전통사찰 보수정비 - 3.15 독립만세운동 공원 조성 실시설계 완료 <p>생활체육 및 스포츠 투어리즘 활성화</p> <ul style="list-style-type: none"> - 체육단체 지원 - 전지훈련 유치 2회 - 전국 도단위 대회 개최 12회 <p>문화·예술 콘텐츠 육성 및 활성화를 통한 주민 문화복지증진</p> <ul style="list-style-type: none"> - 지역 문화활동 공모사업 선정 및 추진(4개 단체) - 문화 기획자 양성과정 기초 및 중급 과정 운영 27명 - 문화예술 프로그램 그림에도 불구하고 연습중 추진 8회 - 음악문화 체험공간 조성, 가평 G-SL 공연 26회, 음악역 1박2일 문화체험상품 62건 판매 <p>문화체육인프라 확충 및 시설정비를 통한 주민 삶의 질 향상</p> <ul style="list-style-type: none"> - 가평 문화원사 건립 - 북면 근린생활형 국민체육센터 조성 - 상면 파크골프장 조성 완료
--

< 정책사업목표 현황 >

(단위:개, 원)

정책사업목표	성과 지표수	달성 지표수	단위 사업수	결산액
문화예술을 진흥하고 문화유산을 보존·관리한다.	1	0	2	7,356,961,505
축제 개최를 통해 지역문화 진흥 및 경제를 활성화 한다.	1	0	1	446,500,000
스포츠육성지원을 통한 군민의 행복한 삶 실현 및 지역경제를 활성화 한다.	1	0	6	19,070,022,270
문화유산 보존 및 관리를 통해 유구한 역사적 가치를 전승·계승한다.	1	0	1	2,864,692,010

2. 조직 및 인력현황

(단위 : 명)

부서명	정원				현원	계단위 직제명
	계	4급이상	5급	6급이하		
계	17	0	1	16	16	
문화체육과	17	0	1	16	16	문화예술팀, 문화창작팀, 체육팀, 문화체육시설팀

3. 결산현황

(단위: 원, %)

구분	결산액	전년도 결산액		비교증감	증감률	
		구성비	구성비			
계	33,474,161,462	100.00 %	24,786,552,652	100.00 %	8,687,608,810	35.05%
정책사업	31,369,297,475	93.71 %	24,619,174,330	99.32 %	6,750,123,145	27.42%
행정운영경비	40,911,560	0.12 %	42,647,650	0.17 %	△1,736,090	△4.07%
인력운영비	0	0.00 %	0	0.00 %	0	0.00%
기본경비	40,911,560	0.12 %	42,647,650	0.17 %	△1,736,090	△4.07%
재무활동	2,063,952,427	6.17 %	124,730,672	0.50 %	1,939,221,755	1554.73%

전략목표	지역생태관광기반 가평군, 자율과 창의에 기초한 관광정책 수립 추진
[소관부서]	관광과

1. 주요성과

<input type="checkbox"/> 자라섬 남도 꽃 축제 - 2021년 (봄)꽃 정원 개방 추진 : 2021. 5. 22. ~ 6. 22./ 32일간 - 2021년 (가을)꽃 정원 개방 추진 : 2021. 9. 25. ~ 10. 24./ 31일간
<input type="checkbox"/> 관광산업 육성 및 관광자원 활성화 - 경기도 생태관광 거점마을 선정: 백둔리 - 야영장 화재 안전성(7개소) 및 안전위생시설 개보수 지원(9개소) 사업 - 전통한옥체험 숙박시설 개보수 지원 사업(1개소)
<input type="checkbox"/> 관광기반시설 확충 및 관리 - 적목리 환경정비사업 1공구(조무락계곡) 공사 준공 - 관광시설 개선사업 4건: 연인산 캠핑장, 호명호수공원, 대성관광지, 누수·수해·민원등
<input type="checkbox"/> 관광안내체계 구축 및 관광홍보 - 스마트 관광전자지도를 활용한 모바일 스탬프투어 운영 - 관광안내소(4개소), 자라섬, 순환버스에 문화관광해설사(17명) 배치·운영 - 다각적인 홍보활동으로 관광객 유치 * 국제관광박람회 참가, 관광안내지도 발간, 유튜브·페이

< 정책사업목표 현황 >

(단위:개, 원)

정책사업목표	성과 지표수	달성 지표수	단위 사업수	결산액
<input type="checkbox"/> 자라섬 남도 꽃 축제 추진 <input type="checkbox"/> 다시 찾고 싶은 매력적인 세계속의 자라섬 관광명소화 추진	2	2	4	8,787,139,303

2. 조직 및 인력현황

(단위 : 명)

부서명	정원				현원	계단위 직제명
	계	4급이상	5급	6급이하		
계	16	0	1	15	17	
관광과	16	0	1	15	17	관광기획팀, 관광개발팀, 관광마케팅팀, 자라섬팀, 전략사업 TF팀

3. 결산현황

(단위: 원, %)

구분	결산액	구성비	전년도 결산액	구성비	비교증감	
					증감률	증감률
계	18,371,536,763	100.00 %	19,518,332,105	100.00 %	△ 1,146,795,342	△ 5.88%
정책사업	17,746,129,643	96.60 %	16,066,302,835	82.31 %	1,679,826,808	10.46%

구분	결산액	구성비	전년도 결산액	구성비	비교증감	
						증감률
행정운영경비	39,739,390	0.22 %	37,051,680	0.19 %	2,687,710	7.25%
인력운영비	0	0.00 %	0	0.00 %	0	0.00%
기본경비	39,739,390	0.22 %	37,051,680	0.19 %	2,687,710	7.25%
재무활동	585,667,730	3.19 %	3,414,977,590	17.50 %	△2,829,309,860	△82.85%

전략목표	지속가능한 친환경 농, 축산업 육성
[소관부서]	농업정책과

1. 주요성과

경기도 시·군 농정평가 우수 기관상 수상

- 농림축산식품부 농업인의 날 정부포상 수상 : 대통령표창 2명
- 경기도 농어민 대상 수상 1명
- 공유양조벤처센터 건립 등 신활력플러스 사업 추진:70억원
- 농업인 소득증대를 위한 지원사업 추진
 - * 농업인복지증진 및 농업경영인육성 등: 11개 사업 / 321백만원
 - * 농업경쟁력 강화를 위한 선택형맞춤농정사업 추진 3품목 / 362백만원
 - * 고품질쌀생산 및 친환경농업기반확대: 12개 사업 / 1,032만원
 - * 농업인의 소득안정을 위한 공익형 직불제사업 추진: 3,200여명 / 4,056백만원

< 정책사업목표 현황 >

(단위:개, 원)

정책사업목표	성과 지표수	달성 지표수	단위 사업수	결산액
농업인의 복지증진 및 전문 농업경영인을 육성하여 농업경쟁력을 강화한다. 농촌관광 인프라 구축을 통해 농촌관광 활성화 유도한다.	1	1	2	3,991,436,710
농업인의 복지증진 및 전문 농업경영인을 육성하여 농업경쟁력을 강화한다.	1	1	1	28,003,680
수출 및 직거래 활성화, 고품질 농산물 생산 지원을 통해 안정적인 농가소득 기반을 마련한다. 농촌생활환경 인프라 확충을 통한 영농환경 개선에 기여한다.	1	1	2	428,730,180
도농교류 촉진 및 체험마을 육성을 통한 농촌 소득증대 기여	1	1	1	23,938,000

2. 조직 및 인력현황

(단위 : 명)

부서명	정원				현원	계단위 직제명
	계	4급이상	5급	6급이하		
계	17	0	1	16	17	
농업정책과	17	0	1	16	17	농업정책팀, 농업지원팀, 농촌관광팀, 농촌개발팀

3. 결산현황

(단위: 원, %)

구분	결산액	구성비	전년도 결산액	구성비	비교증감	증감률

구분	결산액	구성비	전년도 결산액	구성비	비교증감	
					증감률	
정책사업	17,765,670,170	99.81 %	21,613,732,149	99.78 %	△ 3,848,061,979	△ 17.80%
행정운영경비	33,837,180	0.19 %	48,240,030	0.22 %	△ 14,402,850	△ 29.86%
인력운영비	0	0.00 %	0	0.00 %	0	0.00%
기본경비	33,837,180	0.19 %	48,240,030	0.22 %	△ 14,402,850	△ 29.86%
재무활동	0	0.00 %	0	0.00 %	0	0.00%

전략목표	지속가능 축수산업 육성 및 농산물 유통강화
[소관부서]	축산유통과

1. 주요성과

<ul style="list-style-type: none"> ○경기도형 정책마켓 선정(대상수상) : 가축분뇨 부속장비 지원사업 ○경기도 한우경진대회 입상 : 번식2부 장려(3등), 번식3부 우수(2등) ○경기도 가축행복농장 인증4개소 : (경기도지사 / 누계 22개소) 농식품부 깨끗한축산농장 지정18개소 (농림축산식품부 장관 / 누계 64개소) ○내수면 인공산란장 설치(북한강 자라섬) 완료 1식(176㎡) ○가축재해보험 지원사업 등 24개 사업 / 3,959백만원 ○내수면수산자원조성 등 10개 사업 / 769백만원 ○선진방역정책으로 가축전염병 예방: 20개사업 / 2,073백만원 ○동물보호축산물안전사업: 15개 사업 / 655백만원 ○로컬푸드 직매장 등 직거래 활성화 추진 / 2,016백만원 ○해외악성가축전염병 미발생:아프리카돼지열병(ASF), 조류인플루엔자(AI) ○유기동물 처리 등 동물복지 행정서비스: 1,054마리 / 799건 처리 ○지역먹거리 생산 및 유통체계 구축을 위한 업무협약 체결:(주)그린푸드

< 정책사업목표 현황 >

(단위:개, 원)

정책사업목표	성과 지표수	달성 지표수	단위 사업수	결산액
친환경 축수산 환경조성 및 지속가능한 축수산업 육성을 도모하고 차단방역시스템 구축을 통한 고품질 안전축산물 생산기반 조성과 동물복지향상한다.	2	2	3	1,455,056,589
내수면 수산 경쟁력 강화를 통한 지속가능한 생태계를 보전하고 어가소득 향상 도모	1	1	1	179,707,000
가축분뇨배출시설 및 처리시설에 대한 적정관리로 환경오염을 방지	1	0	1	49,229,550
농특산물 유통개선 및 로컬푸드 육성 지원으로 관내 농특산물에 대한 판로확보와 소비촉진을 활성화하고, 푸드플랜을 위한 유통법인과 협력을 통해 지역 먹거리유통 체계 구축	1	1	4	265,706,990

2. 조직 및 인력현황

(단위 : 명)

부서명	정원				현원	계단위 직제명
	계	4급이상	5급	6급이하		
계	20	0	1	19	20	
축산유통과	20	0	1	19	20	축수산정책팀, 가축방역팀, 동물복지팀, 축산환경팀, 농축산유통팀, 푸드플랜팀

3. 결산현황

(단위: 원, %)

구분	결산액	구성비	전년도 결산액	구성비	비교증감	
					증감률	
계	11,620,255,609	100.00 %	0	0.00 %	11,620,255,609	순증
정책사업	11,042,280,949	95.03 %	0	0.00 %	11,042,280,949	순증
행정운영경비	56,961,440	0.49 %	0	0.00 %	56,961,440	순증
인력운영비	0	0.00 %	0	0.00 %	0	0.00%
기본경비	56,961,440	0.49 %	0	0.00 %	56,961,440	순증
재무활동	521,013,220	4.48 %	0	0.00 %	521,013,220	순증

전략목표	풍요와 행복이 넘치는 지속가능한 숲 조성
[소관부서]	산림과

1. 주요성과

<input type="checkbox"/> 경제림 집중 조성 및 육성 <input type="checkbox"/> ○ 경제수 조림 등 5개사업 추진(96.1ha, 270.4천본 식재), 숲가꾸기사업(28ha) 등 추진 <input type="checkbox"/> 생활권 녹지공간 조성 <input type="checkbox"/> ○ 가로수 식재(이팝나무 90본, 산철쭉 3,500본), 자라섬 꽃묘 식재 등 관리(65,000본 식재) <input type="checkbox"/> 산림재해예방 및 피해 최소화 <input type="checkbox"/> ○ 임도 조성(작업 0.8km, 구조개량 2.29km, 보수 0.4km) <input type="checkbox"/> ○ 소나무재선충병 방제(단목처리 4,154본, 예방나무주사 20ha) <input type="checkbox"/> ○ 산불진화 2건(산불 외 22건) <input type="checkbox"/> ○ 2020년 산사태피해지 수해복구공사: 110개소 <input type="checkbox"/> ○ 주택피해 우려목 제거(441건, 3,625본) <input type="checkbox"/> 산림소득사업 추진으로 주민소득 증대 <input type="checkbox"/> ○ 목재펠릿보일러지원 <input type="checkbox"/> ○ 사유림 산림경영계획인가 작성 경비 지원 <input type="checkbox"/> 자연휴양림 조성 및 관리 <input type="checkbox"/> ○ 칼봉산자연휴양림 산림휴양관 보수공사 실시 <input type="checkbox"/> 산촌생태마을 운영 지원사업 <input type="checkbox"/> ○ 산촌생태마을 노후시설 보수공사 등 실행 <input type="checkbox"/> 숲길 정비로 안전하고 쾌적한 산림복지 서비스제공
--

< 정책사업목표 현황 >

(단위:개, 원)

정책사업목표	성과 지표수	달성 지표수	단위 사업수	결산액
지속가능한 산림자원 관리를 통해 산림의 생태·환경적 건전성 유지 및 산림자원의 경제적 가치 증진	1	1	5	1,421,851,820
산지의 합리적인 보전과 이용을 통한 산림 재해 예방 및 산림의 다양한 공익기능 증진	2	2	2	2,347,486,120
자연생태계, 자연 및 문화경관 등 보전을 통해 산림의 지속 가능한 이용 도모	1	1	1	2,028,489,130

2. 조직 및 인력현황

(단위 : 명)

부서명	정원				현원	계단위 직제명
	계	4급이상	5급	6급이하		
계	19	0	1	18	20	
산림과	19	0	1	18	20	산림정책팀, 산림보호팀, 산림시설팀, 산림소득팀, 산림휴양팀

3. 결산현황

(단위: 원, %)

구분	결산액	구성비	전년도 결산액	구성비	비교증감	
					증감률	
계	23,128,929,600	100.00 %	16,403,898,710	100.00 %	6,725,030,890	41.00%
정책사업	22,749,617,510	98.36 %	15,607,154,090	95.14 %	7,142,463,420	45.76%
행정운영경비	38,552,460	0.17 %	42,874,150	0.26 %	△4,321,690	△10.08%
인력운영비	0	0.00 %	0	0.00 %	0	0.00%
기본경비	38,552,460	0.17 %	42,874,150	0.26 %	△4,321,690	△10.08%
재무활동	340,759,630	1.47 %	753,870,470	4.60 %	△413,110,840	△54.80%

전략목표	안전하고 편리한 도로 환경 조성
[소관부서]	건설과

1. 주요성과

○ 비법정도로 및 소규모 시설유지관리 총40건 1,707백만원
 - 가평읍 6건, 설악면 5건, 청평면 5건, 상면 4건, 조종면 4건, 북면 2건, 기타보수 12건

< 정책사업목표 현황 >

(단위:개, 원)

정책사업목표	성과 지표수	달성 지표수	단위 사업수	결산액
성실한 재산관리로 세수증대에 기여한다. 도로의 신속한 정비로 쾌적한 도시환경을 유지한다.	2	2	3	3,158,336,730
편리한 도로망을 구축하여 지역개발을 촉진 한다. 도로의 신속한 정비로 쾌적한 도시환경을 유지한다.	4	2	4	14,525,595,710
보행자의 쾌적한 보행에 필요한 가로환경을 확보한다.	1	1	1	1,117,699,970
안정적 영농환경 조성을 위한 농업생산기반 시설 확충·정비	1	0	2	4,438,761,530
아름답고 쾌적한 하천환경 조성 및 수해예 방을 통한 주민의 삶의 질 향상	1	1	2	13,961,163,090
아름답고 쾌적한 하천환경 조성 및 수해예 방을 통한 군민의 삶의 질 향상	1	1	1	3,118,365,730
안전사고 예방 및 안전한 유도선 및 수상레 저 문화정착	2	1	1	256,933,840

2. 조직 및 인력현황

(단위 : 명)

부서명	정원				현원	계단위 직제명
	계	4급이상	5급	6급이하		
계	31	1	1	29	29	
건설과	31	1	1	29	29	건설행정팀, 도로관리팀, 도로시설 팀, 지역개발팀, 기반조성팀, 하천 관리팀, 내수면관리팀

3. 결산현황

(단위: 원, %)

구분	결산액	구성비	전년도 결산액	구성비	비교증감	증감률
						증감률
계	47,188,675,824	100.00 %	22,358,865,740	100.00 %	24,829,810,084	111.05%

구분	결산액	전년도 결산액		비교증감	증감률	
		구성비	구성비			
정책사업	46,910,538,174	99.41 %	22,162,353,510	99.12 %	24,748,184,664	111.67%
행정운영경비	100,652,850	0.21 %	71,903,250	0.32 %	28,749,600	39.98%
인력운영비	0	0.00 %	0	0.00 %	0	0.00%
기본경비	100,652,850	0.21 %	71,903,250	0.32 %	28,749,600	39.98%
재무활동	177,484,800	0.38 %	124,608,980	0.56 %	52,875,820	42.43%

전략목표	환경이 건강한 도시, 클린 가평 구현
[소관부서]	환경과

1. 주요성과

<ul style="list-style-type: none"> ○ 환경정책팀 <ul style="list-style-type: none"> - 민간단체 환경보전 활동 지원: 2개 단체, 12,630천원 - 팔당수계 하천 정화활동 지원: 1개 단체, 20,000천원 - 녹색제품 구매 금액: 5,719,222천원 ○ 한강수계팀(한강수계 상수원관리지역 주민지원사업 추진) <ul style="list-style-type: none"> - 직접지원사업(생활물자지원): 147명, 232백만원 - 광역사업 및 오염물질 정화사업: 9건, 2,380백만원 - 읍·면별 간접지원사업: 153건, 1,396백만원 ○ 대기관리팀 <ul style="list-style-type: none"> - 슬레이트 처리 및 지붕개량 지원: 116동 - 친환경자동차 보급 <ul style="list-style-type: none"> · 전기자동차: 135대 · 전기이륜차: 33대 - 가정용 저녹스보일러 보급: 66대 - 5등급 노후경유차 조기폐차 및 저감장치 부착 지원

< 정책사업목표 현황 >

(단위:개, 원)

정책사업목표	성과 지표수	달성 지표수	단위 사업수	결산액
환경산업 육성·지원으로 환경정책 기반을 강화한다	2	2	1	144,530,530
자연환경을 보호하고 체계적으로 보전·관리	1	1	1	585,321,910
상수원 수질개선으로 환경 친화적인 개발여건을 조성한다	2	2	5	5,859,367,830
대기환경 개선과 기후변화 대응으로 저탄소 기후도시를 조성한다	1	0	1	4,680,575,620
경제적이고 안정적인 폐기물 처리를 통한 깨끗한 환경을 조성한다	1	0	3	11,701,262,910

2. 조직 및 인력현황

(단위 : 명)

부서명	정원				현원	계단위 직제명
	계	4급이상	5급	6급이하		
계	34	0	2	32	32	
환경과	34	0	2	32	32	환경정책팀, 한강수계팀, 수질관리팀, 대기관리팀, 환경미화팀, 폐기물관리팀, 자원시설팀, ASF확산방지TF팀

3. 결산현황

(단위: 원, %)

구분	결산액	구성비	전년도 결산액	구성비	비교증감	증감률
계	40,701,894,980	100.00 %	40,171,529,479	100.00 %	530,365,501	1.32%
정책사업	29,235,391,470	71.83 %	26,873,228,219	66.90 %	2,362,163,251	8.79%
행정운영경비	92,496,740	0.23 %	109,218,520	0.27 %	△ 16,721,780	△ 15.31%
인력운영비	47,429,790	0.12 %	60,106,020	0.15 %	△ 12,676,230	△ 21.09%
기본경비	45,066,950	0.11 %	49,112,500	0.12 %	△ 4,045,550	△ 8.24%
재무활동	11,374,006,770	27.94 %	13,189,082,740	32.83 %	△ 1,815,075,970	△ 13.76%

전략목표	균형있고 살기 좋은 지속가능한 도시환경 구현
[소관부서]	도시과

1. 주요성과

<p>○대규모 민간제안 사업 추진 진행</p> <ul style="list-style-type: none"> - 읍내2지구 코아루(준공및 입주), 대곡2지구(자이) 505세대, 대곡지구(이편한세상) 472세대, 읍내지구(힐스테이트) 451세대, 시티호반청평지구 284세대, 신천3지구 1,126세대 - 위곡리 테마형 복합단지 조성사업 군관리계획 결정, 가평리조트(리앤리골프장)조성사업 공사완료, 세계평화박물관 조성사업 공정을 80% <p>○군계획도로 개설(8개노선), 도시계획도로(3-2호선) 2공구 완료, 3공구 준공예정</p> <p>○쾌적한 도시미관 조성</p> <ul style="list-style-type: none"> - 경기도 공모사업 선정 및 추진완료(청평리 도시디자인사업, 음악역1939거리 간판 개선사업) - 상면 수목원로, 조종면 야간경관조성사업, 신천리 마을경관개선사업 - 현수막 지정계시대 이전,설치(6개소), 현수막 지정계시대 안전점검 및 보수(63개소) - 불법 유동광고물 차단 경고발신시스템(자동응답)운영 <p>○역세권(가평,청평,상천지구) 기반시설 조성 사업추진</p>

< 정책사업목표 현황 >

(단위:개, 원)

정책사업목표	성과 지표수	달성 지표수	단위 사업수	결산액
균형있고 살기 좋은 지속가능한 도시환경 구현	3	1	8	27,396,116,650

2. 조직 및 인력현황

(단위 : 명)

부서명	정원				현원	계단위 직제명
	계	4급이상	5급	6급이하		
계	19	0	1	18	19	
도시과	19	0	1	18	19	도시계획팀, 도시개발팀, 도시경관팀, 도시상임기획팀

3. 결산현황

(단위: 원, %)

구분	결산액	구성비	전년도 결산액	구성비	비교증감	
					증감률	증감률
계	31,120,323,280	100.00 %	34,588,726,900	100.00 %	△3,468,403,620	△10.03%
정책사업	28,592,590,100	91.88 %	32,033,464,250	92.61 %	△3,440,874,150	△10.74%
행정운영경비	56,449,330	0.18 %	53,278,520	0.15 %	3,170,810	5.95%
인력운영비	0	0.00 %	0	0.00 %	0	0.00%
기본경비	56,449,330	0.18 %	53,278,520	0.15 %	3,170,810	5.95%
재무활동	2,471,283,850	7.94 %	2,501,984,130	7.23 %	△30,700,280	△1.23%

전략목표	주민이 편리한 교통서비스 제공으로 희망과 행복이 있는 미래 창조도시 가평 구현
[소관부서]	교통과

1. 주요성과

<input type="checkbox"/> 특별교통수단운영 등의 운영에 관한 조례 일부개정 - 특별교통수단 등의 이용기간 정비 및 운행지역 인천광역시 추가 - 연간 운영회수 : 15,115회
<input type="checkbox"/> 공영주차장 조성 실적(임시주차장 포함) : 총 9개소 402면 - 가평읍 3개소, 청평면 3개소, 설악면.조종면.북면 각 1개소
<input type="checkbox"/> 교통안전 및 대중교통시설물 관리 - 신호등 설치 및 유지보수: 53개소 - 노면표시(차선) 도색: 35개소, L=28.72km - 주요도로 교통안전표지판 개선: 2개 노선, 182EA - 긴급차량 우선신호 시스템 설치: 1개 교차로 - 승강장 신설 및 교체: 41개소(신설 16, 교체 25) - 잠실역 광역환승센터 승강장 신설: 1개소
<input type="checkbox"/> 보호구역 개선사업 추진 - 보호구역 지정: 6개소(어린이 1, 노인 5) - 보호구역 개선: 29개소(어린이 20, 노인 7, 마을주민 2)

< 정책사업목표 현황 >

(단위:개, 원)

정책사업목표	성과 지표수	달성 지표수	단위 사업수	결산액
대중교통 인프라 확충 및 선진 교통문화 확산	3	3	5	11,069,314,400

2. 조직 및 인력현황

(단위 : 명)

부서명	정원				현원	계단위 직제명
	계	4급이상	5급	6급이하		
계	20	0	1	19	24	
교통과	20	0	1	19	24	교통행정팀, 교통지도팀, 교통시설팀, 차량등록팀

3. 결산현황

(단위: 원, %)

구분	결산액	구성비	전년도 결산액	구성비	비교증감	
					증감률	증감률
계	16,488,467,340	100.00 %	18,693,226,630	100.00 %	△2,204,759,290	△11.79%
정책사업	14,854,807,640	90.09 %	16,337,213,550	87.40 %	△1,482,405,910	△9.07%

구분	결산액	구성비	전년도 결산액	구성비	비교증감	
					증감률	
행정운영경비	0	0.00 %	67,579,350	0.36 %	△67,579,350	순감
인력운영비	0	0.00 %	0	0.00 %	0	0.00%
기본경비	0	0.00 %	67,579,350	0.36 %	△67,579,350	순감
재무활동	1,633,659,700	9.91 %	2,288,433,730	12.24 %	△654,774,030	△28.61%

전략목표	신속, 공정, 적극적 건축행정으로 신뢰받는 군정 실현
[소관부서]	건축과

1. 주요성과

<p>신속 공정 적극적 인허가 민원처리로 군정만족도 향상: 처리기간 단축율 32%</p> <p>군민에게 안전하고 쾌적한 주거환경 조성: 농촌주택개량사업대상자 선정 및 사업확인서 발급추진 총 30동</p> <p>농촌빈집정비 보조금 지원 26동/공동주택 노후시설개선 보조금 지원 6개소 48백만원/소규모 공동주택 안전점검 2개소 9백만원/공사중단 장기방치 건축물 관리</p>

< 정책사업목표 현황 >

(단위:개, 원)

정책사업목표	성과 지표수	달성 지표수	단위 사업수	결산액
신속·공정·적극적 건축 행정으로 민원인이 만족하는 올바른 건축 문화를 정착하고 쾌적한 주거환경을 조성하여 군민의 주거 복지를 향상하고자 함.	3	3	2	292,363,080

2. 조직 및 인력현황

(단위 : 명)

부서명	정원				현원	계단위 직제명
	계	4급이상	5급	6급이하		
계	21	0	1	20	20	
건축과	21	0	1	20	20	건축기획팀, 공동주택팀, 건축민원팀, 주택민원팀

3. 결산현황

(단위: 원, %)

구분	결산액	구성비	전년도 결산액	구성비	비교증감	
					증감률	증감률
계	510,287,350	100.00 %	308,780,390	100.00 %	201,506,960	65.26%
정책사업	469,990,080	92.10 %	262,973,280	85.17 %	207,016,800	78.72%
행정운영경비	39,706,440	7.78 %	45,248,220	14.65 %	△5,541,780	△12.25%
인력운영비	0	0.00 %	0	0.00 %	0	0.00%
기본경비	39,706,440	7.78 %	45,248,220	14.65 %	△5,541,780	△12.25%
재무활동	590,830	0.12 %	558,890	0.18 %	31,940	5.71%

전략목표	신속·공정·적극적 인허가 처리로 신뢰받는 군정 실현
[소관부서]	허가민원과

1. 주요성과

<ul style="list-style-type: none"> ○ 신속, 공정, 적극적인 인허가 민원처리로 군정만족도 향상 ○ 인허가지(개발,농지,산지) 안전관리 사전예방 추진 ○ 식품안전관리 강화 및 어린이 급식센터 운영 ○ 음식점 위생수준 향상을 위한 위생등급제 지정 추진
--

< 정책사업목표 현황 >

(단위:개, 원)

정책사업목표	성과 지표수	달성 지표수	단위 사업수	결산액
깨끗하고 쾌적한 주거환경을 조성하고, 원활한 인.허가 민원서비스를 제공한다.	1	1	1	31,643,230
농지원부 정비등으로 농지의 보전과 효율적인 농지이용 관리를 도모한다.	1	1	1	17,077,320
산지전용허가지에 대한 지속적.주기적인 현장 관리로 산림자원을 보호한다.	1	1	1	0
공중위생서비스의 질적향상 및 군민의 건강과 삶의 질 향상에 기여한다	1	1	1	13,100,000
식품안전사고 예방관리를 강화하여 식품안전성 확보에 기여한다.	2	2	1	16,041,190

2. 조직 및 인력현황

(단위 : 명)

부서명	정원				현원	계단위 직제명
	계	4급이상	5급	6급이하		
계	26	0	1	25	25	
허가민원과	26	0	1	25	25	개발민원팀, 농지민원팀, 산림민원팀, 식품관리팀, 식품지도팀

3. 결산현황

(단위: 원, %)

구분	결산액	구성비	전년도 결산액	구성비	비교증감	
					증감률	증감률
계	481,225,780	100.00 %	467,615,590	100.00 %	13,610,190	2.91%
정책사업	406,152,780	84.40 %	403,326,500	86.25 %	2,826,280	0.70%
행정운영경비	64,950,940	13.50 %	63,375,430	13.55 %	1,575,510	2.49%
인력운영비	0	0.00 %	0	0.00 %	0	0.00%
기본경비	64,950,940	13.50 %	63,375,430	13.55 %	1,575,510	2.49%

구 분	결산액	구성비	전 년 도 결 산 액	구성비	비교증감	증감률

전략목표	군민의 건강권 보장, 건강한 미래 가평 도시 구현
[소관부서]	보건소

1. 주요성과

<p>* 정신질환 관련 사업으로 안전한 지역사회 구현과 건강형평성 유지</p> <ul style="list-style-type: none"> - 정신 및 자살 고위험군 등록관리: 387명 - 경찰 및 소방서와 협조체계 구축으로 정신과적 위기상황 신속 개입: 21건 <p>* 생애주기별 맞춤형 건강서비스 제공으로 주민건강수준 향상</p> <ul style="list-style-type: none"> - 산모신생아 건강관리사 지원(출생아 257명중 102명 지원) - 영양플러스사업: 228명 85,902천원 지원 - 방문건강관리 대상자의 삶의 질 지수 0.948점, 101.3%달성 - 건강생활실천사업 <ul style="list-style-type: none"> · 영양: 이론교육 265회 5,313명, 신체활동: 126회 4,501명 <p>*예방적 감염병관리로 건강생활기반 조성</p> <ul style="list-style-type: none"> - 가족접촉자 잠복결핵 감염 검진율 93.75% S등급 - 결핵역학조사 접촉자 잠복결핵감염 검진율 93.39% S등급 <p>*환경성질환예방관리센터의 효율적 운영으로 양질의 서비스 제공 및 관리기반 조성</p> <ul style="list-style-type: none"> -이용인원 11,780명, 만족도 98점 -아토피천식 예방관리사업 부분 기관 우수상 수상

< 정책사업목표 현황 >

(단위:개, 원)

정책사업목표	성과 지표수	달성 지표수	단위 사업수	결산액
양질의 보건의료 서비스제공으로 군민건강 증진도모	1	1	1	869,390,790
맞춤형 건강증진서비스 제공으로 주민의 건강수준을 향상	4	3	3	1,789,184,550
지역사회중심 정신건강서비스 제공으로 주민의 정신건강 증진	2	2	1	1,139,147,190
감염병 예방관리로 감염병 발생을 최소화	1	0	3	1,042,486,470
환경성질환으로부터 주민의건강 보호·증진	1	1	1	480,631,220

2. 조직 및 인력현황

(단위 : 명)

부서명	정원				현원	계단위 직제명
	계	4급이상	5급	6급이하		
계	63	1	1	61	53	
보건소	63	1	1	61	53	보건행정팀, 생명사랑팀, 의약관리팀, 감염병관리팀, 방문보건팀, 건강증진팀, 치매관리팀, 환경성질환 예방관리팀

3. 결산현황

(단위: 원, %)

구분	결산액	구성비	전년도 결산액	구성비	비교증감	증감률
계	15,175,060,980	100.00 %	14,243,009,620	100.00 %	932,051,360	6.54%
정책사업	14,177,035,060	93.42 %	13,011,668,620	91.35 %	1,165,366,440	8.96%
행정운영경비	287,543,390	1.89 %	262,861,680	1.85 %	24,681,710	9.39%
인력운영비	197,345,570	1.30 %	185,201,250	1.30 %	12,144,320	6.56%
기본경비	90,197,820	0.59 %	77,660,430	0.55 %	12,537,390	16.14%
재무활동	710,482,530	4.68 %	968,479,320	6.80 %	△257,996,790	△26.64%

전략목표	희망찬 농촌경제를 위한 가평 농업 육성
[소관부서]	기술기획과

1. 주요성과

○ 합리적인 농업경영 및 과학영농 실천능력을 갖춘 전문농업경영인 양성 - 클린농업대학(3개과정)운영: 귀농귀촌과, 농촌관광과, 농식품학과 - 품목별 기술교육 및 새해농업인실용교육(773명/8회)진행 (비대면) - 캘리그래피 자격증반 운영 11명 수료
○ 미래농업인력 육성을 위한 농업인 역량개발 교육 실적 : 33과정 / 283회 / 6,970명
○ 농촌지도사업 기반확충 및 농업인 상담 등을 위한 농업인상담소(4개소) 운영
○ 사계절 꽃묘생산 공급(핑크물리 등 8종 26만주 / 유채 등 5종 320kg)
○ 자라섬 남도 꽃 테마 경관농업 단지 조성 - 봄꽃: 양귀비 등 3종(215kg/7ha), 팬지 등 2종(120,000주) - 가을꽃: 백일홍 등 2종(70kg), 해바라기 등 7종(139,600주) - 실적: 내방객 수: 105,000명 / 농산물 판매: 41백만
○ 가공제품 상품화 등록

< 정책사업목표 현황 >

(단위:개, 원)

정책사업목표	성과 지표수	달성 지표수	단위 사업수	결산액
농업인 생산 조직체 및 정예인력 육성을 통한 지역농업 활성화 기여	3	3	3	1,367,842,165
지역 농업 기술 인프라 확충을 통한 가평 농업의 경쟁력을 강화	1	1	3	551,819,080
농촌생활환경 개선을 통한 농업 발전 기반 조성 및 농외소득 기반 확대	2	2	2	835,666,767

2. 조직 및 인력현황

(단위 : 명)

부서명	정원				현원	계단위 직제명
	계	4급이상	5급	6급이하		
계	21	1	1	19	21	
기술기획과	21	1	1	19	21	농업기획팀, 인력육성팀, 농업교육팀, 농촌자원팀, 농산가공팀, 경관농업팀

3. 결산현황

(단위: 원, %)

구분	결산액	구성비	전년도 결산액	구성비	비교증감	증감률
						증감률
계	3,733,935,372	100.00 %	3,692,423,426	100.00 %	41,511,946	1.12%
정책사업	3,629,304,922	97.20 %	3,603,684,076	97.60 %	25,620,846	0.71%

구분	결산액	구성비	전년도 결산액	구성비	비교증감	
					증감률	
행정운영경비	71,539,260	1.92 %	73,630,150	1.99 %	△2,090,890	△2.84%
인력운영비	0	0.00 %	0	0.00 %	0	0.00%
기본경비	71,539,260	1.92 %	73,630,150	1.99 %	△2,090,890	△2.84%
재무활동	33,091,190	0.89 %	15,109,200	0.41 %	17,981,990	119.01%

전략목표	풍요로운 농촌 삶을 영위할수 있는 친환경농업 구현
[소관부서]	소득개발과

1. 주요성과

<ul style="list-style-type: none"> □ 농업기술보급사업 완료 <ul style="list-style-type: none"> - 식량작물 등 3개분야 19개사업 완료 □ 친환경농산물 생산 공급으로 안정적 농가소득 향상 <ul style="list-style-type: none"> - 학교급식용 무농약 쌀 생산 및 보급 372ha 433농가 □ 소득작목 안정생산 기반 조성 및 신소득작목 육성 <ul style="list-style-type: none"> - 공공급식용 안전과수 생산 7,500kg 납품 등 □ 친환경인증 안전성 분석센터 운영 및 인증 농가 교육 <ul style="list-style-type: none"> - 토양 종합검정: 2,123건 - 잔류농약 및 수질분석: 376건 - 친환경 및 GAP인증농가 사후관리 및 의무교육 : 540농가(유기농 49, 무농약 351, GAP 140) □ 미생물 공급을 통한 친환경농업 육성 및 안정적인 양축경영지원 <ul style="list-style-type: none"> - 액상미생물 334톤 4,296호 / 고형미생물 공급 : 359톤 1,425호 공급 □ 임대농기계 임대사업을 통한 농가 경영비 절감 <ul style="list-style-type: none"> - 코로나19 피해대응 농기계임대료 50% 인하(2021.1.1. ~ 12.31) - 농기계 임대사업 3,297건, 임대농기계 대여료 72,192천원

< 정책사업목표 현황 >

(단위:개, 원)

정책사업목표	성과 지표수	달성 지표수	단위 사업수	결산액
농업·농촌 소득자원 개발로 농가소득 증대 도모	3	3	2	1,458,845,050
농촌지도기반지원 강화로 농가소득 및 생산성 향상 도모	3	3	2	1,177,457,290
정예농업인 육성으로 농가경영개선 및 클린농업 홍보	1	1	1	5,000,000

2. 조직 및 인력현황

(단위 : 명)

부서명	정원				현원	계단위 직제명
	계	4급이상	5급	6급이하		
계	16	0	1	15	15	
소득개발과	16	0	1	15	15	작물기술팀, 원예특작팀, 환경농업팀, 축산과학팀, 농기계팀

3. 결산현황

(단위: 원, %)

구분	결산액	구성비	전년도 결산액	구성비	비교증감	
					증감률	증감률
계	4,007,425,490	100.00 %	4,462,513,510	100.00 %	△455,088,020	△ 10.20%

구분	결산액	구성비	전년도 결산액	구성비	비교증감	
					증감률	
정책사업	3,917,386,240	97.75 %	4,382,087,550	98.20 %	△464,701,310	△ 10.60%
행정운영경비	90,039,250	2.25 %	80,425,960	1.80 %	9,613,290	11.95%
인력운영비	46,878,320	1.17 %	46,542,010	1.04 %	336,310	0.72%
기본경비	43,160,930	1.08 %	33,883,950	0.76 %	9,276,980	27.38%
재무활동	0	0.00 %	0	0.00 %	0	0.00%

전략목표	안정적인 수돗물 공급체계 구축 및 관리
[소관부서]	상수도사업소

1. 주요성과

마을급수시설 보수 89건 소규모 급수시설 수질검사 91개소 지하수개발 1건

< 정책사업목표 현황 >

(단위:개, 원)

정책사업목표	성과 지표수	달성 지표수	단위 사업수	결산액
안정적이고 깨끗한 수돗물 공급	3	3	1	892,225,830

2. 조직 및 인력현황

(단위 : 명)

부서명	정원				현원	계단위 직제명
	계	4급이상	5급	6급이하		
계	18	0	1	17	17	
상수도사업소	18	0	1	17	17	수도행정팀, 수도시설팀, 수도관리팀

3. 결산현황

(단위: 원, %)

구분	결산액	전년도 결산액		비교증감	증감률
		구성비	구성비		
계	4,226,439,550	100.00 %	4,704,361,210	100.00 %	△477,921,660 △10.16%
정책사업	1,196,439,550	28.31 %	843,361,210	17.93 %	353,078,340 41.87%
행정운영경비	0	0.00 %	0	0.00 %	0 0.00%
인력운영비	0	0.00 %	0	0.00 %	0 0.00%
기본경비	0	0.00 %	0	0.00 %	0 0.00%
재무활동	3,030,000,000	71.69 %	3,861,000,000	82.07 %	△831,000,000 △21.52%

전략목표	청정가평 건설을 위한 하수도 정책 실현
[소관부서]	하수도사업소

1. 주요성과

<ul style="list-style-type: none"> -하수도 보급률 확대를 위한 환경기초시설 확충 -하수도정비 중점관리지역 지정으로 풍수해 등 도시 침수 사전 예방 -개인하수처리시설 적정처리로 수질환경 보전 -군민에게 신뢰받는 하수도 행정서비스 구현

< 정책사업목표 현황 >

(단위:개, 원)

정책사업목표	성과 지표수	달성 지표수	단위 사업수	결산액
공공수역 수질목표달성 도시침수피해 제로화	2	2	2	573,302,280

2. 조직 및 인력현황

(단위 : 명)

부서명	정원				현원	계단위 직제명
	계	4급이상	5급	6급이하		
계	16	0	1	15	17	
하수도사업소	16	0	1	15	17	하수행정팀, 하수시설팀, 하수관로팀, 생활하수팀

3. 결산현황

(단위: 원, %)

구분	결산액	전년도 결산액		비교증감	증감률
		구성비	구성비		
계	10,786,552,280	100.00 %	10,946,688,430	100.00 %	△ 160,136,150 △ 1.46%
정책사업	573,302,280	5.31 %	640,784,000	5.85 %	△ 67,481,720 △ 10.53%
행정운영경비	0	0.00 %	0	0.00 %	0 0.00%
인력운영비	0	0.00 %	0	0.00 %	0 0.00%
기본경비	0	0.00 %	0	0.00 %	0 0.00%
재무활동	10,213,250,000	94.69 %	10,305,904,430	94.15 %	△ 92,654,430 △ 0.90%

전략목표	'군민이 행복한' 교육기반 조성, 창의적 미래교육도시 구현
[소관부서]	평생교육사업소

1. 주요성과

<ul style="list-style-type: none"> ○ 가평군 평생학습관 건립을 위한 토지보상 완료(미협외 2필지 공탁완료) ○ 신규 및 재지정 평생학습마을 공동체 조성 ○ 교육환경 개선을 통한 교육경쟁력 확보 ○ 학업활동 지원을 통한 지역 인재 양성 ○ 독서문화 확산을 위한 도서관 운영 ○ 청소년 건강지원 및 건전하고 올바른 청소년 육성
--

< 정책사업목표 현황 >

(단위:개, 원)

정책사업목표	성과 지표수	달성 지표수	단위 사업수	결산액
평생학습기반 조성 및 활성화	2	1	2	2,844,257,250
다양한 교육프로그램 지원, 교육비 및 장학금 지급을 통해 교육경쟁력을 확보하여 가평군 발전에 기여하는 지역의 우수한 인재 양성	3	3	3	4,947,892,940
선진도서관 서비스 확충	2	1	1	1,931,901,860
청소년 권리증진 및 성장에 유익한 환경 조성 과 유해환경 지도점검을 통한 건전한 청소년 문화 조성	2	1	2	8,311,442,160

2. 조직 및 인력현황

(단위 : 명)

부서명	정원				현원	계단위 직제명
	계	4급이상	5급	6급이하		
계	25	0	1	24	26	
평생교육사업소	25	0	1	24	26	평생학습팀, 인재양성팀, 도서관정책팀, 도서관운영팀, 청소년팀

3. 결산현황

(단위: 원, %)

구분	결산액	전년도 결산액		비교증감	증감률	
		구성비	구성비			
계	19,833,790,886	100.00 %	10,428,206,260	100.00 %	9,405,584,626	90.19%
정책사업	18,464,566,876	93.10 %	9,180,335,470	88.03 %	9,284,231,406	101.13%
행정운영경비	32,857,560	0.17 %	62,843,790	0.60 %	△29,986,230	△47.72%
인력운영비	0	0.00 %	0	0.00 %	0	0.00%

구 분		결산액	구성비	전년도 결산액	구성비	비교증감	
						증감률	
기	본 경 비	32,857,560	0.17 %	62,843,790	0.60 %	△29,986,230	△47.72%
재	무 활 동	1,336,366,450	6.74 %	1,185,027,000	11.36 %	151,339,450	12.77%

전략목표	군민과 함께 여는 새로운 의회
[소관부서]	의회사무과

1. 주요성과

<ul style="list-style-type: none"> ○ 의정자문위원회운영 ○ 가평군의회 의원 자체교육 실시로 전문성 제고 ○ 가평군의회 의원벤치마킹,의원국내연수, 의원 의정활동지원) ○ 의정소식지발간 ○ 가평군의회 홍보영상물 제작 ○ 가평군의회 SNS 홍보 강화(밴드, 페이스북 등 운영) ○ 하반기 가평군의회 의정활동 홍보영상물 제작
--

< 정책사업목표 현황 >

(단위:개, 원)

정책사업목표	성과 지표수	달성 지표수	단위 사업수	결산액
군민과 함께 여는 새로운 의회	2	2	2	564,564,890

2. 조직 및 인력현황

(단위 : 명)

부서명	정원				현원	계단위 직제명
	계	4급이상	5급	6급이하		
계	16	0	2	14	14	
의회사무과	16	0	2	14	14	의정팀, 의사팀

3. 결산현황

(단위: 원, %)

구분	결산액	구성비	전년도 결산액	구성비	비교증감	증감률
정책사업	564,564,890	95.39 %	610,273,310	94.98 %	△45,708,420	△7.49%
행정운영경비	27,276,700	4.61 %	32,239,300	5.02 %	△4,962,600	△15.39%
인력운영비	0	0.00 %	0	0.00 %	0	0.00%
기본경비	27,276,700	4.61 %	32,239,300	5.02 %	△4,962,600	△15.39%
재무활동	0	0.00 %	0	0.00 %	0	0.00%

정책사업목표

성과있는 책임행정으로 경쟁력 있는 군정실현

(1) 주요내용

- 정책개발, 조정 및 성과평가를 통한 환류
- 다양한 홍보매체 개발 및 군민과 소통하는 군정홍보 체계 구축
- 건전재정 운영을 통한 핵심전략사업 지원
- 군민의 권익보호를 위한 법무행정 추진 및 군의회 협력 지원
- 불합리한 규제 발굴 및 정확하고 유용한 통계조사·관리

(2) 성과지표 달성현황

성과지표(단위)	측정산식(방법)	목표대비 달성률	'20년 달성성과	'21년 달성성과
민선7기 공약사업 이행율(%)	공약이행완료 수 / 공약사업 수(56개)*100	목표	25	27
		실적	25	27
		달성률(%)	100%	100%

(3) 성과분석

- 혁신적인 군정 지원체계 강화
- 혁신적인 군정 지원체계 강화
 - 추진기간: 2021. 1. ~ 12.
 - 추진방법
 - 시군종합평가 상위실적 제고: 시군종합평가 결과
 - 언론매체 홍보: 보도자료 제공, 소식지 발행, 유튜브 업로드, SNS(블로그) 업로드
 - 예산의 신속집행: 예산의 신속집행비율
 - 의회 협력 지원: 회기운영지원, 간담회 개최 등
 - 통계서비스 제공: 통계조사 실시 및 통계연보 발간
 - 추진결과
 - 시군종합평가 상위실적 제고: 11위(전년 대비 3순위 하락)
 - 군정 홍보: 보도자료 제공 962건, 가평소식지 발행 12회, 유튜브 업로드 189건, SNS(블로그) 업로드 621건
 - 예산의 신속집행: 107% 달성
 - 의회 협력 지원: 18건(전년 대비 2건 증가)
 - 통계서비스 제공: 6건(전년 대비 2건 감소)
 - 향후계획: 시군종합평가 지표별 부서장 책임관리제 강화 및 부서별 신속집행 컨설팅 지속 추진

정책사업목표

고강도 청렴시책 추진과 공직기강 확립

(1) 주요내용

- 예방과 컨설팅 중심의 감사행정 추진
- 청렴문화 확산 및 깨끗하고 투명한 청렴가평 실현

(2) 성과지표 달성현황

성과지표(단위)	측정산식(방법)	목표대비 달성률	'20년 달성성과	'21년 달성성과
청백e-시스템 조치율(%)	청백e-시스템	목표	100	100
		실적	100	100
		달성률(%)	100%	100%
계약심사제도 운영(%)	(예산절감액/심사요청액)*100	목표	3	3
		실적	3	3
		달성률(%)	100%	100%

(3) 성과분석

열린감사운영

- 투명하고 엄정한 열린감사로 공직기강 확립 및 공정하고 신뢰받는 청렴행정 구현
 - 추진기간: 2021. 1. ~ 12.
 - 추진방법
 - 취약시기 사전감사 실시: 연중 취약시기 사전감찰 실시
 - 청백e-시스템 운영: 청백e-시스템을 통한 프로그램 추출건 관리
 - 계약심사제도 운영: 계약심사제도 운영을 통한 예산절감액 관리
 - 추진결과
 - 취약시기 사전감사 실시: 100% 달성
 - 청백e-시스템 운영 조치: 100% 달성
 - 계약심사제도 운영: 3% 달성(계약심사 및 일상감사 추진 424건, 1,470억원 중 45억원 절감)
 - 향후계획: 상시 감찰체계 구축 및 부정부패 방지를 위한 자율적 내부통제 시스템 지속 운영

정책사업목표**맞춤형 인구정책 추진****(1) 주요내용**

- 저출산·고령사회 극복을 위한 적극적 대응방안 마련
- 지역맞춤형 인구정책 추진을 위한 협치 강화
- 저출산 및 인구 관련 주민의식 개선

(2) 성과지표 달성현황

성과지표(단위)	측정산식(방법)	목표대비 달성률	'20년 달성성과	'21년 달성성과
저출산 인식개선 교육(건수)	교육 개최(위원회, 토론회) 횟수	목표	3	3
		실적	1	1
		달성률(%)	33%	33%

(3) 성과분석

인구 늘리기

○ 저출산 및 인구 관련 주민의식 개선

- 추진기간: 2021. 1. ~ 12.

- 추진방법

- 인구정책위원회 개최
- 인식개선을 위한 교육

- 추진결과

- 인구정책위원회 개최: 코로나19로 인해 서면 개최 (1회)
- 인식개선을 위한 교육: 코로나19로 인해 미개최

- 향후계획: 비대면, 사회적 거리두기 지침 준수하며 적절한 행사 개최 필요

정책사업목표

군수가 지정한 시설 및 사업의 효율적인 관리 및 운영

(1) 주요내용

- 시설관리공단 경상 전출
- 시설관리공단 자본 전출

(2) 성과지표 달성현황

성과지표(단위)	측정산식(방법)	목표대비 달성률	'20년 달성성과	'21년 달성성과
시설관리공단 경상 전출금 집행(%)	(집행액/예산액)*100	목표	80	80
		실적	100	100
		달성률(%)	100%	100%
시설관리공단 자본 전출금 집행(%)	(집행액/예산액)*100	목표	80	80
		실적	100	100
		달성률(%)	100%	100%

(3) 성과분석

- 시설관리공단 경상·자본 전출금 집행 철저
 - 추진기간: 2021. 1. ~ 12.
 - 추진방법: 예산편성지침에 따른 전출금 집행 및 집행실적 관리
 - 추진결과
 - 시설관리공단 경상 전출금 집행: 100% 달성
 - 시설관리공단 자본 전출금 집행: 100% 달성
 - 향후계획: 2021년 예산편성지침에 따라 목표 집행을 달성 및 2021년 애로사항 개선 반영

정책사업목표

소통과 화합을 통해 자치행정 역량 강화

(1) 주요내용

- 제54회 가평군민의 날 개최
- 체계적인 인력관리로 공직 경쟁력 강화
- 조직 역량강화 및 가치창출을 위한 직원교육 강화
- 맞춤형 후생복지로 활기찬 직장분위기 조성
- 산업안전·보건 체계 확립과 산업재해 예방
- 민간, 사회단체 활성화 지원
- 기록물 전수조사 및 DB구축
- 기록물의 체계적 관리 및 행정정보 공개
- 이용자 서비스 강화를 위한 정보화기반 구축
- 정보보안 및 개인정보보호 활동 강화
- 스마트 정보통신 인프라 구축운영

(2) 성과지표 달성현황

성과지표(단위)	측정산식(방법)	목표대비 달성률	'20년 달성성과	'21년 달성성과
도정시책관련 e-러닝 학습률(도시책)(%)	$\sum(\text{과정별 도정시책 e-러닝교육 이수인원}) / (\text{시군 총 정원}) * 100$	목표	100	100
		실적	100	100
		달성률(%)	0%	100%
부단체장 이상 결재문서 원문 공개율(%)	부단체장 이상 결재 공개문서 건수 / 부단체장 이상 결재문서 건수 * 100	목표	100	100
		실적	0	100
		달성률(%)	0%	100%

(3) 성과분석

- 일과 가정의 양립을 위한 가족 친화적 인사 운영
- 민간·사회단체 운영 및 사업 지원
- 근무만족도 향상을 위한 맞춤형 후생복지 지원
- 산업안전보건체계 확립과 산업재해 예방을 위한 교육 실시
- 2021년 중요기록물 DB구축
- 대표 홈페이지 기능 개선 및 보안 강화
- 공공데이터 개방 확대 및 신규 데이터 발굴을 위한 수요조사 채널운영
- 접근제어 및 IP관리시스템 구축

정책사업목표**주민자치센터 및 자매도시 교류를 통한 건강한 사회분위기 조성****(1) 주요내용**

- 희망과 행복이 있는 주민자치센터 운영
- 국내외 자매도시 교류협력사업 활성화

(2) 성과지표 달성현황

성과지표(단위)	측정산식(방법)	목표대비 달성률	'20년 달성성과	'21년 달성성과
국제교류 추진 건수(회)	국제교류 추진 건수	목표	10	10
		실적	10	10
		달성률(%)	100%	100%

(3) 성과분석

- 주민자치회 시범실시 컨설팅 실시
- 한국전 참전용사 보은 및 가평군 홍보(해외참전비 건립 가평석 지원)

정책사업목표**공명선거 실천을 통한 깨끗한 선거문화를 확립****(1) 주요내용**

공명선거 실천을 통한 깨끗한 선거문화를 확립

(2) 성과지표 달성현황

성과지표(단위)	측정산식(방법)	목표대비 달성률	'20년 달성성과	'21년 달성성과
법정 선거사무(회)	법정선거사무 추진 및 결과	목표	지방선거 미실시	100
		실적	지방선거 미실시	100
		달성률(%)	0%	100%

(3) 성과분석

- 주민소환투표 공표: 2021. 5. 31.
- 주민소환투표 종결: 2021. 6. 23.

정책사업목표

체계적인 재난예방시설운영 및 사전 안전점검을 통한 안전가평 실현

(1) 주요내용

- 체계적인 재난예방시설운영 및 사전 안전점검을 통한 안전가평 실현
- 여름철 물놀이 사고예방을 위한 안전교육 및 안전시설 설치
- 최근 급격한 기후변화 등으로 빈발하는 풍수해 대비 보험 지원
- 대형 재난 및 인명피해 최소화를 위한 자연재해위험지역 정비 및 재난예방시설 확충

(2) 성과지표 달성현황

성과지표(단위)	측정산식(방법)	목표대비 달성률	'20년 달성성과	'21년 달성성과
물놀이 수난사고 건수(건)	물놀이 수난사고 발생 건수(* 최근 3년 수난사고 발생 평균 건수: 8.34건)	목표	7.5	3
		실적	7.5	3
		달성률(%)	100%	100%

(3) 성과분석

물놀이 수난사고 감소에 따른 감소실적

정책사업목표

재해 및 재난 사전예방 및 대응능력강화를 통해 각종 재해로부터 안전한 가평구현

(1) 주요내용

- 체계적인 재난예방시설운영 및 사전 안전점검을 통한 안전가평 실현
- 여름철 물놀이 사고예방을 위한 안전교육 및 안전시설 설치
- 최근 급격한 기후변화 등으로 빈발하는 풍수해 대비 보험 지원
- 대형 재난 및 인명피해 최소화를 위한 자연재해위험지역 정비 및 재난예방시설 확충

(2) 성과지표 달성현황

성과지표(단위)	측정산식(방법)	목표대비 달성률	'20년 달성성과	'21년 달성성과
풍수해보험 홍보 실적(회)	보도자료 배포 실적 3회 *20%+설명회 개최실적 8회 *40%+온오프라인홍보 12회 *40%	목표	100	100
		실적	100	100
		달성률(%)	100%	149%

(3) 성과분석

최근 3년 평균실적 173건 대비 120% 상향 및 작년 실적 고려하여 목표수준 설정
 $258/173 \times 100 = 149\%$ (올해 풍수해보험 가입 건수/목표건수)*100, 보도자료 배포실적 7건, 설명회 21건, 온오프라인 홍보 16회

정책사업목표

사태에 대비한 준비로 안전한 가평 건설

(1) 주요내용

- 민방위 시설장비 관리, 교육훈련
- 예비군 운영
- 사회복지무요원 관리
- 관군협력사업

(2) 성과지표 달성현황

성과지표(단위)	측정산식(방법)	목표대비 달성률	'20년 달성성과	'21년 달성성과
민방위경보 운영관리 개선(점)	20년 시군종합평가 결과 적용 대비 21년 시군종합평가 결과 적용 최상위:100점 차상위:85점 중위:70점, 하위:55점 최하위:40점	목표	100	100
		실적	100	100
		달성률(%)	100%	100%

(3) 성과분석

- 민방위 대응태세 확립
- 예비군 대응태세 확립
- 성실한 사회복지무요원 관리
- 관군 갈등요소 해결

정책사업목표

사회안전망 CCTV 구축 · 운영으로 안전 가평 구현

(1) 주요내용

- 방범용 CCTV 구축을 통한 안전가평 구현
 - 범죄사각지대에 방범용 CCTV 확대구축
 - 스마트시티 통합플랫폼 기반 구축을 통한 도시통합 안전센터 운영기반 마련
- CCTV 통합관제센터 운영을 통한 범죄예방
 - 24시간 실시간 모니터링을 통한 범죄 예방
 - 개인영상정보 제공으로 각종 사건 · 사고 해결
 - 안심귀가 영상감시 CCTV 운영
 - 통합관제센터 안전체험프로그램 운영

(2) 성과지표 달성현황

성과지표(단위)	측정산식(방법)	목표대비 달성률	'20년 달성성과	'21년 달성성과
CCTV 사회안전망 구축(%)	(방범용 CCTV 보급률*0.4)+(관제실적*0.4)+(통합관제센터 안전체험프로그램 운영*0.2)	목표	80	80
		실적	54	75
		달성률(%)	68%	94%

(3) 성과분석

방범용 CCTV 보급률 : 경기도 5위(설치대수 : 1,093대, 인구 62,253명) -> 86.7%
 관제실적 : 실적(8,759점) / 목표(19,200점) -> 45.6%
 견학인원 : 실적(705) / 목표(626) -> 112.6%

정책사업목표**건전하고 투명한 회계업무 추진****(1) 주요내용**

- 건전하고 투명한 회계 업무 관리
- 투명하고 공정한 계약 관리 추진
- 회계의 책임성·투명성 강화를 위한 세출결산
- 귀속 연말정산 실시
- 효율적인 공용차량 운영 관리

(2) 성과지표 달성현황

성과지표(단위)	측정산식(방법)	목표대비 달성률	'20년 달성성과	'21년 달성성과
전자계약 실적률(%)	(전자계약건수/총계약건수)*100	목표	97.8	97.8
		실적	시기미도래	98.2
		달성률(%)	0%	100%

(3) 성과분석

- 예산, 재무회계 결산의 적정이행률: 100%
- 주민이 알기쉬운 결산보고서 제작
- 주민참여 감독제 지정운영률: 100%
- 2020년 귀속 연말정산 완료: 1,128명
- 전자계약실적률: 98.2%

정책사업목표**공유재산의 체계적인 관리로 공공성과 수익성 제고****(1) 주요내용**

- 쾌적한 청사환경 조성 : 공공청사 등 공유재산(시설물) 유지관리·보수
- 효율적인 공유재산 관리
- 물품의 효율적 관리

(2) 성과지표 달성현황

성과지표(단위)	측정산식(방법)	목표대비 달성률	'20년 달성성과	'21년 달성성과
공유재산 대부료 징수율(점)	(당해연도징수액/당해연도부과액)*100	목표	94	94
		실적	시기미도래	96.6
		달성률(%)	0%	100%

(3) 성과분석

- 공유재산 대부료 징수율: 96.6%
- 불용물품 매각 및 부가가치세 적정신고 완료
- 설악면 행정복지센터 건립공사 및 직원관사 신축공사 설계용역 완료
- 공용차량 사고건수: 8건

정책사업목표

지역발전의 원동력인 자주재원을 확충하여 가평군의 7대 핵심전략을 달성하기 위한 기반을 마련

(1) 주요내용

- 자주재원 확충을 위한 지방세 목표달성
- 지방세입의 안정적 확보 및 효율적 금고운용
- 세외수입 체납액 징수활동 강력 추진
- 개별주택가격 공시업무의 적정 추진
- 법리중심의 엄중한 체납행정 강화
- 공정한 법인 세무조사 및 건전한 납세풍토 조성

(2) 성과지표 달성현황

성과지표(단위)	측정산식(방법)	목표대비 달성률	'20년 달성성과	'21년 달성성과
지방세 징수율(%)	현년도지방세징수액/현년도지방세부과액*100	목표	96.44	96.48
		실적	96.46	97.74
		달성률(%)	100%	101%
지방세 체납액 정리율(%)	[(체납세 정리액+과오납환부액)/(조정액+과오납환부액)]*100%	목표	61.05	57.8
		실적	62.64	57.2
		달성률(%)	102%	99%
세외수입 체납액 정리율(%)	{(체납액정리액+과오납환부액)/(조정액+과오납환부액)}*100%	목표	34	35.1
		실적	39.76	32.1
		달성률(%)	116%	92%
개별주택가격 이의신청 인용율(%)	(이의신청 인용개별주택수/이의신청 개별주택수)*100%	목표	36.19	25
		실적	36.21	23
		달성률(%)	100%	92%

(3) 성과분석

- 재정건전성 제고를 위한 지방세 목표달성
 - 합리적인 세수관리로 안정적 지방재정 확충기여
 - 경제상황에 맞는 세원관리대책으로 지방세 징수목표 달성
- 지방세 체납액 최소화 추진
 - 조세정의 실현을 통한 납세의식 고취 및 가평군 행정재원 확보
- 세무조사 활동 강화
 - 취약분야에 대한 기획조사 확대로 적극적인 세원관리와 납세자 사전과세안내로 신뢰세정을 구축하여 자진납세 풍토 조성
- 지방세 환급금 최소화
 - 신속하고 적극적인 지방세 환급금 환부를 통한 신뢰세정 구현 및 납세자 만족도 최대화
- 세외수입 체납정리 노력 강화
 - 부군수 주관 체납징수대책보고회 개최로 세외수입 체납 관심도 제고 및 체납 징수체계 구축
- 과태료 체납액 효율적 운영관리
 - 체납부서 중점 점검 실시 및 체납세 회의 개최로 과태료 문제점 인식 및 체계적인 체납관리로 체납액 최소화 추진
- 개별주택가격의 정확성 제고
 - 개별주택가격의 정확한 산정으로 가격의 객관성과 공정성 확보
- 지방세 전자납부율
 - 지방세 전자납부의 성공적인 운영과 이용 활성화로 종이없는 녹색 지방세 실현

정책사업목표

주민행정편의를 최우선으로 신뢰받는 행정서비스를 구현한다

(1) 주요내용

- 군민중심 공감행정 실현
(찾아가는 종합민원실 운영, 민원사무편람 현행화, 일과시간외 여권업무 서비스, 민원모니터 운영, 민원편의 시설확충, 친절교육을 통한 민원서비스 향상)
- 신속하고 효율적인 복합민원 고품격 민원 서비스 제공
(복합민원 실무종합심의회 운영, 민원처리 옐로우 카드제 운영, 민원사무처리기간 단축 마일리지제 운영, 민원공무원 직무 스트레스 해소를 위한 치유프로그램 운영)

(2) 성과지표 달성현황

성과지표(단위)	측정산식(방법)	목표대비 달성률	'20년 달성성과	'21년 달성성과
원스톱 민원 단축률(%)	[(법정처리기간-실제처리기간)/법정처리기간]*100	목표	51.7	52
		실적	51.16	47.6
		달성률(%)	99%	92%

(3) 성과분석

- 2021년 단축률 실적치 : 47.6%
{(법정처리기간 : 240,007- 실제처리기간 : 125,876)/(법정처리기간 : 240,007)}
- 목표치의 91.5% 달성
- 목표치 달성 방안:
 - 1)구두·유선전화를 통한 민원 처리기간 안내
 - 2)민원사무별 단축처리기간 운영
 - 3)민원처리기간 사전예고·독촉 알림
 - 4)민원지연 옐로우카드제(3회 누적 시 감사계 통보)
 - 5)민원처리 마일리지제 시행

정책사업목표

정확하고 공정한 지적행정을 구현한다.

(1) 주요내용

- 지목변경에 따른 취득세 신고대행 서비스 추진
- 부동산종합공부시스템 지적(임야)도 도곽 오류 정비사업 추진
- 정확한 지적재조사 사업 추진
- 지적공부 세계측지계 변환 사업 추진
- 지적기준점 관리 체계 확립을 통한 정확한 측량성과 제공
- 개별공시지가 조사 및 결정
- 건전한 부동산 거래질서 확립
- 개발부담금 부과 징수
- 가평군 공간정보통합관리 시스템 효율적 운영
- 쉽고 편리한 도로명 주소 생활화 추진

(2) 성과지표 달성현황

성과지표(단위)	측정산식(방법)	목표대비 달성률	'20년 달성성과	'21년 달성성과
지적업무 처리기간 단축(%)	(처리기간 단축건수/접수건수)*100 [측량성과검사 기간 30% 단축건수, 토지이동 처리기간 50% 단축건수]	목표	94.5	94.7
		실적	95	100
		달성률(%)	100%	100%
개발부담금 징수(건)	개발부담금 징수 건수	목표	15	17
		실적	35	21
		달성률(%)	100%	100%
개별공시지가 검증반영율(%)	(검증필지수/조사대상필지수)*100	목표	65	65.6
		실적	65	70.3
		달성률(%)	100%	100%

(3) 성과분석

- 지적업무 처리기간 단축률 실적치[(처리기간 단축건수/접수건수)*100]: 47건/47건*100
- 목표치 100% 달성
- 개발부담금 징수 건수 실적치(개발부담금 징수 건수): 21건
- 목표치 100% 달성 내년도 목표치 상향 조정 검토 필요
- 개별공시지가 검증반영율 실적치[(검증필지수 / 조사대상필지수)*100]: 70.3%
- 목표치 100%달성

정책사업목표

복지사각지대 없는 군민의 생활안정 지원

(1) 주요내용

- 자원봉사센터 직원 인건비 및 사무관리비 등 센터 운영 지원
- 자원봉사자 전문성 향상 역량강화 교육 실시
- 전문 자원봉사단체 육성, 우수 봉사프로그램 지원, 자원봉사 활성화 프로그램 개발·운영
- 센터 사업 및 봉사활동 홍보, 자원봉사자 봉사활동 지원 등

(2) 성과지표 달성현황

성과지표(단위)	측정산식(방법)	목표대비 달성률	'20년 달성성과	'21년 달성성과
우수 자원봉사자 우대 할인가 맹점 감소율(%)	금년도 가맹점 수 / 전 년도 가맹점 수 * 100	목표	80	80
		실적	80	80
		달성률(%)	100%	100%

(3) 성과분석

- 우수자원봉사자 우대 할인가맹점 감소율
 - 2020년 할인가맹점 개수 20개
 - 2021년 목표: 전년도 누적개수의 80%의 할인가맹점 감소
(금년도 할인가맹점 개소수 - 전년도 누적 할인가맹점 개소수/전년도 누적할인가맹점 개소수)*100%=80%
 - 2021년 총 16개 할인가맹점 개소로 100% 달성함.

정책사업목표

저소득층의 최저생활보장 및 건강관리 능력 제고

(1) 주요내용

- 국민 중심의 맞춤형 서비스 통합조사 관리
- 의료급여서비스 지원을 통한 건강한 생활지원
- 저소득층의 최저생활보장 및 자활을 통한 삶의 질 향상

(2) 성과지표 달성현황

성과지표(단위)	측정산식(방법)	목표대비 달성률	'20년 달성성과	'21년 달성성과
복지사각지대 대상자 권리구제율(%)	(복지사각지대 대상자 권리구제 수 / 복지사각지대 대상자 심의 상정 수)*100	목표	90	92
		실적	90	210
		달성률(%)	100%	228%

(3) 성과분석

- 전략목표 달성기여도
 - 저소득층의 권리구제를 통하여 최저생활보장 지원
- 목표달성 및 방법
 - 목 표 : 90%
 - 방 법 : 매월 생활보장위원회 심의 개최
 - 산 출 : (복지사각지대 대상자 권리구제 수(126) / 복지사각지대 대상자 심의 상정수(60)) * 100 = 210%
 - 실 적 : 210%
- 효 과 : 권리구제를 통한 경제적 어려움을 겪고 있는 저소득 주민 생계유지 지원

정책사업목표**복지사각지대 없는 군민의 생활안정 지원****(1) 주요내용**

- 찾아가는 보건·복지서비스 제공으로 복지행정 구현
- 나눔을 통한 이웃사랑 실천

(2) 성과지표 달성현황

성과지표(단위)	측정산식(방법)	목표대비 달성률	'20년 달성성과	'21년 달성성과
1004나눔 릴레이 참여자 수(명)	가평군 1004나눔 릴레이 참여(신청)자 수	목표	603	622
		실적	606	613
		달성률(%)	100%	98%

(3) 성과분석

- 전략목표 달성기여도
 - 복지사각지대 가구와 저소득층에 대한 성금·품 지원으로 나눔 문화 실천
- 목표달성 및 방법
 - 목 표 : 622명
 - 방 법 : 경기북부 사회복지공동모금회 신청 및 이체 내역 확인
 - 실 적 : 613명
 - ※ 코로나19 사회적거리두기 단계에 따라 모금 캠페인 활동 및 가입독려 홍보 제약
- 효 과 : 자발적인 기부문화 확산 및 복지재원(성금) 자립화 마련

정책사업목표

보훈정신 계승으로 키워가는 나라사랑

(1) 주요내용

- 보훈수당 지원: 국가유공자·유족 생활 안정 지원 등
- 보훈단체 및 보훈행사 지원: 보훈단체 지원을 통한 호국정신 계승
- 보훈회관 운영지원: 보훈단체의 지역사회 기여를 위한 안정적 활동 공간 확보
- 가평 전적비 공원 건립: 전적비 집단화를 통해 관리운영 도모 및 관광자원 개발

(2) 성과지표 달성현황

성과지표(단위)	측정산식(방법)	목표대비 달성률	'20년 달성성과	'21년 달성성과
국가유공자 보훈·참전 명예 수당 지원율(%)	수당지원 대상자 수/관내 참전유공자 및 국가보훈대상자*100	목표	93.5	94.4
		실적	93.5	95.3
		달성률(%)	100%	101%

(3) 성과분석

- 전략목표 달성기여도
 - 국가유공자의 명예와 자긍심 고취, 호국영령들의 숭고한 희생에 대한 보답하는 보훈사업
- 목표달성 및 방법
 - 목표: 94.4%
 - 방법: 경기북부보훈지청의 관내 국가보훈대상자 현황과 지원대상자 현황 비교
 - 산출: 수당지원 대상자 수(1,143명) / 관내 보훈·참전 등록 인원수(1,199명) * 100
 - 실적: 95.3%
- 효과: 국가를 위하여 희생·공헌한 국가유공자와 유족 지원으로 명예와 자긍심 고취

정책사업목표

지역사회복지 강화 및 사회적 기본권 가치 실현

(1) 주요내용

사회복지종사자 처우개선비
 지역사회보장협의체 운영비 지원: 인건비 및 사무실 운영비
 가평군복지재단 운영비 지원: 인건비 및 사무실 운영비
 만24세 청년기본소득: 분기별 250천원 / 연 1,000천원 / 지역화폐 지원

(2) 성과지표 달성현황

성과지표(단위)	측정산식(방법)	목표대비 달성률	'20년 달성성과	'21년 달성성과
청년기본소득 지원율(%)	지원 인원수 / 관내 만24세 3년이상 인원수 * 100	목표	83	84
		실적	83	101
		달성률(%)	100%	120%

(3) 성과분석

- 전략목표 달성기여도
 - 청년기본소득 보편적 지급으로 청년복지 향상 도모
- 목표달성 및 방법
 - 목표: 84%
 - 방법: 청년기본소득 통합시스템 활용
 - 산출: 청년기본소득 지원 인원수(1,915명) / 관내 만24세 3년이상 인원수(1,895명) * 100
 - 실적: 101%
- 효과: 청년의 기본권 보장

정책사업목표**친자연적 선진 장사문화 확산 및 장사서비스 제공****(1) 주요내용**

- 공설(공동)묘지 재개발사업 추진, 군립장사시설 시설 보수·관리 및 운영, 화장장려금 지원, 무연고 사망자 장제처리 등
- 가평추모공원 운영·관리

(2) 성과지표 달성현황

성과지표(단위)	측정산식(방법)	목표대비 달성률	'20년 달성성과	'21년 달성성과
가평추모공원 운영·관리 추진율(%)	(당해연도 안치실적 / 전년도 안치실적) * 100	목표	0	100
		실적	0	110
		달성률(%)	0%	110%

(3) 성과분석

- 전략목표 달성기여도
 - 장묘문화 개선
- 목표달성 및 방법
 - 목 표 : 100%
 - 방 법 : e-하늘 장사시스템 추출
 - 산 출 : (당해연도 안치실적(204명) / 전년도 안치실적(185명) * 100
 - 실 적 : 110명
- 효 과 : 선진화된 장묘문화 정착

정책사업목표

**행복한 노후생활을 위한 복지서비스 제공
노인여가활동 활성화를 위한 운영 지원
문화복지 증진을 위한 복지시설 기능강화**

(1) 주요내용

- 노인 장기요양보호서비스 제공 및 노인복지시설 운영 지원
- 독거노인에 대한 종합적인 사회안전망 구축
- 기초연금 및 노인 일자리사업 등 경제적 지원
- 노인복지관 운영 지원 및 기능 활성화
- 노인회 및 경로당 운영 지원
- 마을회관, 경로당 신·증축 및 개·보수(리모델링)

(2) 성과지표 달성현황

성과지표(단위)	측정산식(방법)	목표대비 달성률	'20년 달성성과	'21년 달성성과
노인일자리 목표 달성률(명)	노인일자리사업 관리 시스템을 통한 실적 입력	목표	1440	1466
		실적	1440	1501
		달성률(%)	100%	102%
노인복지관 회원 증가율(명)	(당해연도 회원수-전년도 회원수)/전년도 회원수 x 100	목표	3546	3652
		실적	3644	4252
		달성률(%)	102%	116%

(3) 성과분석

1. 성과지표: 노인일자리 참여자 배정인원에 따른 참여자 인원
 - 2021년 노인일자리 배정인원 1,466명 , 참여인원 1,501명으로 목표치 달성
2. 성과지표: 노인여가복지시설 이용실적 향상(노인복지관 연 이용인원) 실적 달성
 - 노인복지관 2021년 회원수 4,252명으로 목표치 달성
 - 매년 이용자 수가 증가 추세임

정책사업목표

**아동이 행복한 성장환경 조성
민고 맡길 수 있는 보육서비스 제공**

(1) 주요내용

- 아동복지 지원사업 및 어린이 놀이체험시설 설치
- 지역아동센터, 초등돌봄사업 및 아동양육시설 운영지원
- 취약계층 아동 맞춤형 통합서비스 제공을 위한 드림스타트 운영
- 영유아 무상보육 및 가정양육수당 지원
- 어린이집 운영지원 및 보육교사 처우개선지원 등

(2) 성과지표 달성현황

성과지표(단위)	측정산식(방법)	목표대비 달성률	'20년 달성성과	'21년 달성성과
다함께돌봄센터 이용아동수(명)	다함께돌봄센터 월이용 평균 아동	목표	15	15
		실적	시기 미도래	47
		달성률(%)	0%	131%
육아 종합지원센터 이용률(%)	2021년 센터 이용 인원 / 이용대상인원*100 -이용대상인원:2021.1월 말 기준, 만0~5세 영유아, 어린이집 보육교직원 수	목표	75	80
		실적	시기미도래	141
		달성률(%)	0%	176%

(3) 성과분석

육아종합지원센터 이용율
당해연도 이용목표치 2,298명 대비 945명 초과 달성

육아종합지원센터 이용율

○ 목표: 2020년도보다 5% 상향된 80%

○ 실적: 육아종합지원센터 이용대상 2,298명(2021. 1월말 기준 만0~5세 영유아, 어린이집 보육교직원 수) 대비 육아종합지원센터 이용율 3,243명으로 141%로 실적 달성

다함께돌봄센터 이용률

○ 청평면 다함께돌봄센터 개소(2021.9월)로 인하여 22명 상승

정책사업목표

**양성평등 실현 및 저출산 극복 추진
건강한 가정 지원 및 행복한 다문화사회 조성**

(1) 주요내용

- 가족친화 직장문화 조성 및 성폭력 등 예방교육
- 여성단체활동 지원 및 여성이 안전한 가평 조성
- 양성평등실현을 위한 성별영향분석평가 사업 추진
- 출산장려를 위한 자녀 출산 축하금 지원
- 건강가정·다문화가족지원센터 운영 및 사업추진
- 아이돌봄지원사업 추진

(2) 성과지표 달성현황

성과지표(단위)	측정산식(방법)	목표대비 달성률	'20년 달성성과	'21년 달성성과
건강가정지원 및 다문화가족 지원센터 이용만족도 제고(%)	이용자 만족도 조사 -항목별배점기준 매우만족100점, 만족85점, 보통70점, 불만족55점, 매우불만족40점	목표	85	85
		실적	시기미도래	85
		달성률(%)	0%	100%
직장 내 성폭력 등 예방교육 참석율(%)	교육 참석 인원수/교육 대상 직원수	목표	80	80
		실적	0	80
		달성률(%)	0%	100%

(3) 성과분석

- 건강가정 및 다문화 가족지원
 - 목표: 서비스 제공 향상 및 이용자 만족도 제고
 - 실적: 이용자 만족도 향상으로 당해연도 달성을 완료함
- 직장내 성폭력 등 예방교육 참석율
 - 목표: 직장내 폭력 예방 방지로 건전한 직장 분위기 조성
 - 실적: 교육결과 보고서 및 교육참석명부

정책사업목표

장애인의 생활안정 및 사회참여 기회제공
장애인·노숙인시설 서비스의 질과 이용만족도 향상

(1) 주요내용

- 장애인자활능력 향상지원: 장애인단체지원, 장애인일자리 및 활동지원 등
- 장애인 생활안정 지원: 장애수당 및 장애인연금, 장애인의료비 등
- 장애인복지시설 운영지원: 장애인거주시설, 장애인지역사회재활시설 등
- 노숙인,행려자 지원: 노숙인시설 운영지원, 행려자 여비 지원 등

(2) 성과지표 달성현황

성과지표(단위)	측정산식(방법)	목표대비 달성률	'20년 달성성과	'21년 달성성과
장애인 주간보호센터 이용자 만족도(점)	* 평가산식 - 이용자 만족도조사 결과 ※ 항목별 배점 기준 만족도/점 수 매우만족/100점 만족/85점 보통/70점 불만족/55점 매우불만족/40점 * 목표치: 70점 * 과거 DATA - 없음. (사유: 2020년 개소)	목표	신규지표	70
		실적	신규지표	88.7
		달성률(%)	0%	126%

(3) 성과분석

장애인주간보호센터 이용자 만족도 조사

□주간보호센터 이용자(보호자) 8명 만족도 조사 결과:88.7점

□신규지표로 목표지표 70점 초과

□설문조사 산출

- 설문조사 8명 참석 80점 만점

- 만족도 합계 총점 = 1,988/28문항=71점

- 100점 만점 기준으로 환산 할 경우 $71/80 \times 100 = 88.7$ 점

정책사업목표

고용 촉진 및 지역 일자리 창출로 사회적 경제 기반 마련

(1) 주요내용

- 가평 맞춤형 일자리 정책사업
- 지역주도형 청년일자리사업
- 지역일자리 지원사업
- 회복일자리사업
- 장인 선정 지원
- 일자리센터 운영지원

(2) 성과지표 달성현황

성과지표(단위)	측정산식(방법)	목표대비 달성률	'20년 달성성과	'21년 달성성과
정부합동평가 결과 점수(점)	$\{('21년\ 취업자수 - 3년\ 평균치\ 취업자수) / 3년\ 평균치\ 취업자수\} * 100$	목표	100	100
		실적	100	94
		달성률(%)	100%	94%
회복일자리사업(공공근로사업)(명)	'21년 회복일자리 참여자 수 - '20년 회복일자리 참여자 수	목표	52	52
		실적	49	52
		달성률(%)	94%	100%

(3) 성과분석

- 지역주도형 청년일자리 사업 추진: 청년 64명 고용(기존 50명, 신규 14명)
- 지역주도형 청년일자리 사업 확대(자체사업): 청년 10명 고용
- 청년 WIN-WIN 회복플러스 프로젝트 사업: 청년 6명 고용
- 가평군 장인 기술장려금 지급: 12회(2인) / 5백만원
- 국민취업지원제도 연계·협업 구축 MOU 체결(춘천고용센터): 7명 취업 연계
- 사회적기업 재정지원사업 추진
 - 일자리창출: 5개소 10명
 - 사업개발비 지원: 2개소 / 2개 사업 / 33백만원
- 마을기업 육성 사업: 1개소(생제비공동체) / 50백만원
- 사회적경제 창업지원 교육: 2개 과정(기초·창업) / 30명 수료
- 사회적경제기업 맞춤형 컨설팅 지원: 5개소 / 14백만원 사회적기업 재정지원사업 추진
- 사회적기업 재정지원사업추진(일자리창출: 5개소 10명)
 - (전문인력) 지원: 1개소 / 2명 / 21백만원
 - (일반인력) 지원: 4개소 / 8명 / 73백만원
- 사업개발비 지원: 2개소 / 2개 사업 / 33백만원
- 마을기업 육성 사업: 1개소(생제비공동체) / 50백만원
- 사회적경제 창업지원 교육: 2개 과정(기초·창업) / 30명 수료
- 사회적경제기업 맞춤형 컨설팅 지원: 5개소 / 14백만원
- 재정지원일자리 제공: 5개 사업 / 89개 사업장 / 277명
- 중규모 채용박람회 개최(5회): 방문인원 412명, 취업연계 62명
 - 찾아가는 일자리 이동상담소 운영(3회): 방문인원 189명, 취업연계 39명
 - 계층별 취업지원 프로그램 운영(경력단절여성 경력(회계) 자격증 취득과정 교육: 수료인원 19명, 취업연계 12명)

정책사업목표

단계별 마을 만들기 추진으로 마을공동체 성장기반 구축

(1) 주요내용

- 가평군 회복마을 만들기 단계별 추진 및 마을리더 양성
- 마을·공동체 주민제안 공모사업 발굴 및 추진
- 마을공동체 통합지원센터 운영 및 민간네트워크 구축

(2) 성과지표 달성현황

성과지표(단위)	측정산식(방법)	목표대비 달성률	'20년 달성성과	'21년 달성성과
회복마을 만들기 사업 선정 마을(건)	연중 사업 선정 마을 수	목표	30	32
		실적	27	32
		달성률(%)	90%	100%
아람장터 사업(건)	21년 아람장터 사업 선정건수 - 20년 아람장터 사업 선정건수	목표	22	24
		실적	22	24
		달성률(%)	100%	100%

(3) 성과분석

- 아람마을 회복공동체 단계별 성장기반 구축
 - 이바지마을 소액사업 추진: 3개소
 - 모람마을 발전계획 수립 지원: 3개소
 - 도람마을 자체 사업비 지원: 5개소
 - 예비아람마을 컨설팅 지원: 2개소
- 아람장터(구 회복마을 공동일터) 운영 및 지원: 10개소
- 주민공동체 주민제안 공모사업 발굴 및 추진: 15개소
 - 마을자치, 청년공동체, 아동돌봄 선정 지원 및 공간조성, 공동체 활동 지원
- 경기행복마을관리소 설치 및 운영: 2개소

정책사업목표

고효율, 저비용 에너지 공급확대를 통한 주민 에너지복지 증진

(1) 주요내용

- 에너지 안전관리 및 점검
- 도시가스 공급사업
- 신재생에너지 보급사업
- 신재생에너지 융복합지원 사업

(2) 성과지표 달성현황

성과지표(단위)	측정산식(방법)	목표대비 달성률	'20년 달성성과	'21년 달성성과
도시가스 배관 보급률(%)	공급세대 수 / 총세대 수 x 100	목표	39	39.3
		실적	38	38.63
		달성률(%)	97%	98%

(3) 성과분석

- 2021년 LPG배관망 공급사업: 배관 L=15km, 저장탱크 2.45t × 6개소
 - 설악면(신천3리, 위곡1리), 북면(목동2리, 이곡1리)
 - 수해가구: 421세대(설악면: 147, 북면: 274)
 - ※ 2021. 10. 설악면 추가공급 39세대 사업 완료 예정
 - 2021년 도시가스 공급사업: 배관연장 L=3.5km, 지역정압기 1개소
 - 상면(임초2리, 연하리) 69세대 공급
 - ※ 「가평군 도시가스공급사업 보조금 지급에 관한 조례」에 따른 사업 지원
 - 2021년 신·재생에너지 보급사업
 - 2021년 주택지원사업: 태양광(94가구), 지열(4가구)
 - 2021년 융복합지원사업: 태양광(91가구), 태양열(8가구)
- 2021년 도시가스 공급사업: 배관연장 L=3.5km, 지역정압기 1개소, 상면(임초2리, 연하리) 69세대 공급
- ※ 「가평군 도시가스공급사업 보조금 지급에 관한 조례」에 따른 사업 지원

정책사업목표**지역화폐 유통 확대 및 물가 안정을 통한 지역경제 활성화****(1) 주요내용**

- 물가안정 및 소비자보호
- 가평사랑상품권 확대 보급

(2) 성과지표 달성현황

성과지표(단위)	측정산식(방법)	목표대비 달성률	'20년 달성성과	'21년 달성성과
물가안정대책 수립(회)	계획수립	목표	100	100
		실적	100	100
		달성률(%)	100%	100%
가평사랑상품권 확대 발행(천원)	전년도 대비 발행 10%증가	목표	2,596,000	2,596,000
		실적	5,004,154	19,733,702
		달성률(%)	100%	760%

(3) 성과분석

- 전략목표 달성기여도
 - 지역경제육성 : 물가안정
- 목표달성 과정 및 방법
 - 지방물가 안정 관리로 서민생활 안정 도모(물가대책 수립 및 결과보고)
 - 가평사랑상품권 확대 발행

정책사업목표

중소기업 및 소상공인 안정적 경제활동 지원을 통한 지역경제 활성화

(1) 주요내용

- 시장 관리 및 유지보수
- 잣 고을 전통시장 육성 사업
- 소상공인 지원사업
- 코로나19피해 소상공인 경영안정지원금 지원
- 중소기업 지원사업
- 목동지방산업단지 관리

(2) 성과지표 달성현황

성과지표(단위)	측정산식(방법)	목표대비 달성률	'20년 달성성과	'21년 달성성과
소규모 기업환경 개선 보조(3건)(건)	완료 보고	목표	3	3
		실적	3	1
		달성률(%)	100%	33%
소규모 기업환경 개선 자체(1건)(건)	공사완료 보고서	목표	1	1
		실적	1	1
		달성률(%)	100%	100%

(3) 성과분석

- 공공배달앱 가맹점 모집(2021. 11월 말): 240개소
- 2021년도 경영환경개선사업 (한국생산성본부 위탁사업 추진)
 - 소상공인대상 105개소 접수, 87개소 228백만원 지원
- 창업경제타운 준공 및 입점자 선정
- 정부지원사업 공모 및 전통시장 활성화 사업 추진
 - 상생발전형 경기공유마켓: 가평잣고을시장 설악눈메골시장 340백만원
 - 경기도형 혁신시장 육성사업: 청평여울시장 495백만원
 - 경기전통시장 매니저 육성사업: 청평여울시장 27백만원
 - 골목상권 조직화 사업: 조종펜션협회, 백둔리상가번영회 37백만원
 - 경기도 일자리정책마켓: 5일 시장 및 자라섬 전기차 관리 300백만원
- 다양한 경영(기업) 지원
 - 중소기업 특례보증(기존연장 7건, 418백만원)
 - 육성자금 지원(121건, 93백만원)
 - 기술닥터사업(2건 완료, 5백만원)
 - 지식재산 창출지원 사업(3건, 24백만원)
 - 중소기업 개발생산판로 맞춤형 지원(22건, 53백만원)
- 기업환경개선사업
 - 소규모 기업환경 개선 사업(1건, 20백만원) *작업환경 개선
 - 공장밀집지역 기반시설 개선(1건, 34백만원) *노후 도로 포장
 - 노후생산시설 현대화 지원(협약 2021.3., 5개 업체 139백만원)
- 경기도 전통시장 활성화 지원 사업
 - 전통시장 상징조형물 및 LED전자현수막 설치 250백만원
 - 전통시장 환경개선 및 온라인 홍보 영상 제작 200백만원

정책사업목표**주민편익지역개발****(1) 주요내용**

- 무진1호 태양광발전소 지원사업

(2) 성과지표 달성현황

성과지표(단위)	측정산식(방법)	목표대비 달성률	'20년 달성성과	'21년 달성성과
예산집행율(%)	{당해년도 집행액/(당해년도 최종예산액)}*100	목표	0	80
		실적	0	100
		달성률(%)	0%	125%

(3) 성과분석

- 추진현황
 - 실제 태양광발전소가 위치하고 있는 임초2리의 주민 의견에 따라 '임초2리 소공원'을 조성함
 - 위치: 가평군 상면 임초리 660-11번지 일원
 - 사업량: 소공원 조성 1식(이동식 화장실, 주차장 등)
- 기대효과
 - 마을에 소공원을 조성하여 지역주민들의 공공편의 및 공공복리 증진

정책사업목표**문화예술을 진흥하고 문화유산을 보존·관리한다.****(1) 주요내용**

- 문화예술의 진흥을 위한 각종 사업활동의 지원을 통해 전통문화예술 계승
- 새로운 문화예술을 창조하여 향토 문화 및 지역문화예술 진흥 도모
- 지역문화예술 발전 및 주민들의 문화 욕구 충족
- 자생적인 문화예술 발전 기반 마련

(2) 성과지표 달성현황

성과지표(단위)	측정산식(방법)	목표대비 달성률	'20년 달성성과	'21년 달성성과
문화 활성화 공연율(%)	-(소외지역, 계층 공연횟수/총공연횟수)*100	목표	100	100
		실적	50	68
		달성률(%)	50%	68%

(3) 성과분석

1. 문화예술 공연 추진
 - 가평군 문화예술 기획 공연(2회)
 - 찾아가는 문화활동(39회) 및 거리로 나온 예술(20회) 지원
2. G-SL 공연 총26회 전체 관객 2,274명 (관내주민 1540명, 62%)
3. 찾아가는 G-SL 공연 381명 참여 등
4. 플랫폼 지원사업 및 인건비 지원사업 지원(등록미술관 2개소)
5. 문화누리카드 지원사업 시군종합평가 C등급 달성
6. 지역문화활동 공모사업 선정 및 추진(4개 단체)
7. 문화기획자 양성과정 기초 및 중급 과정 운영(27명)
8. 문화도시 토크콘서트 읍면 순회 운영(6회)
9. 1인극창작워크숍 동네연극 추진(26명)
10. 문화예술프로그램 그림에도 불구하고 연습중 추진(8회)
11. 공공미술 프로젝트 우리 동네 미술(철강공원 휴 아트 파크 조성)
12. 조종면 작은영화관 준공
13. 가평문화원사 준공
14. 가평역사박물관 기본계획 재수립 완료
15. 3.15 독립만세운동 공원 조성 실시설계 완료

정책사업목표**축제 개최를 통해 지역문화 진흥 및 경제를 활성화 한다.****(1) 주요내용**

- 다양한 축제의 성공적 개최를 통한 관광객 증대
- 자라섬 전국밴드경연대회를 통해 축제와 함께 자라섬을 음악의 섬으로 새로운 문화 콘텐츠 정착

(2) 성과지표 달성현황

성과지표(단위)	측정산식(방법)	목표대비 달성률	'20년 달성성과	'21년 달성성과
성공적인 축제 개최 지원(점수)	축제에 대한 군민 만족도에 대한 설문조사 등	목표	100	100
		실적	시기미도래	코로나 19로 설문 진행하지 않음
		달성률(%)	0%	0%

(3) 성과분석

- 2021년 위드코로나 문광부의 시범사업으로 선정되어 3일간 총 5천명의 관객을 유치
- 시내상권(음악역1939)에서의 공연 병행으로 지역 경제화에 일조
- 공중파 3사 포함 언론보도 50회 이상 기록

정책사업목표

스포츠육성지원을 통한 군민의 행복한 삶 실현 및 지역경제를 활성화 한다.

(1) 주요내용

- 각종 체육대회 유치를 통한 지역경제활성화 도모
- 생활체육 및 전문체육 단체 지원,육성을 통한 체육활성화 도모
- 학교체육, 직장체육 지원을 통한 우수선수 육성

(2) 성과지표 달성현황

성과지표(단위)	측정산식(방법)	목표대비 달성률	'20년 달성성과	'21년 달성성과
전국 및 도 단위 체육대회 개최율(%)	2021년 대회개최 건수/ 전년도 대회 개최 건수 *100	목표	90	100
		실적	시기 미도래	시기미도래
		달성률(%)	0%	0%

(3) 성과분석

- 코로나19 장기화로 인해 각종 체육행사 및 대회가 미개최 또는 취소됨으로써 성과달성이 어려움.
- 다방면으로 체육단체 지원 육성 노력함.
- 102회 전국체육대회 학생부 우수한 성적을 일궈냄
 - 코로나19 확산으로 인해 직장부는 미개최
 - 총메달 15개(금7, 은5, 동3)획득

정책사업목표

문화유산 보존 및 관리를 통해 유구한 역사적 가치를 전승.
계승한다.

(1) 주요내용

○ 관내 초등학교 3학년 교과과정을 연계한 지역 문화재, 문화재 보수(보존처리) 현지탐방 및 비대면 온라인 영상제작 배포

(2) 성과지표 달성현황

성과지표(단위)	측정산식(방법)	목표대비 달성률	'20년 달성성과	'21년 달성성과
문화재 탐방 운영률(%)	관내 초등학교 문화재 탐방 참여율 -탐방 참가 학급 수 / 관내 초등학교 3학년 학급 수 *100	목표	신규지표	60
		실적	신규지표	44
		달성률(%)	0%	73%

(3) 성과분석

사업대상 : 관내 초등학교 3학년 학급(25학급)

사업내용 : 관내 초등학교 3학년 교과과정을 연계한 지역 문화재, 문화재 보수(보존처리) 현지탐방 및 비대면 온라인 영상제작 배포

사업결과

- 신청 : 11학교 21학급 신청 완료
- 결과 : 8학교 11학급 159명 탐방완료(코로나 19 방역수칙 강화에 따라 하반기 탐방 취소 10학급)
- 영상 : 4개 영상 제작 300개 보급 완료

정책사업목표

- 자라섬 남도 꽃 축제 추진
- 다시 찾고 싶은 매력적인 세계속의 자라섬 관광명소화 추진

(1) 주요내용

- 자라섬 남도 꽃 축제
 - 2021년 (봄)꽃 정원 개방 추진 : 2021. 5. 22. ~ 6. 22./ 32일간
 - 2021년 (가을)꽃 정원 개방 추진 : 2021. 9. 25. ~ 10. 24./ 31일간
- 자라섬 수변생태관광벨트 조성사업 추진
 - 투융자심사, 기본실시설계착수, 환경영향평가 착수, 남도 꽃 축제 개최

(2) 성과지표 달성현황

성과지표(단위)	측정산식(방법)	목표대비 달성률	'20년 달성성과	'21년 달성성과
자라섬 남도 꽃 테마공원 상, 하반기 방문객 명수(명)	자라섬 남도 꽃 테마공원 상, 하반기 방문객 명수	목표	80000	80000
		실적	117371	105038
		달성률(%)	147%	131%
자라섬 수변생태 관광벨트 조성사업 추진율(%)	투융자심사(20%)+기본실시설계착수(20%)+환경영향평가 착수(20%)+남도 꽃축제 개최(40%)	목표	신규지표	100
		실적	신규지표	100
		달성률(%)	0%	100%

(3) 성과분석

- 자라섬 남도 꽃 축제
 - 2021년 (봄)꽃 정원 개방 추진 : 2021. 5. 22. ~ 6. 22./ 32일간
 - 2021년 (가을)꽃 정원 개방 추진 : 2021. 9. 25. ~ 10. 24./ 31일간
 - 봄, 가을 총 방문객수 : 105,038명
- 자라섬 수변생태관광벨트 조성사업 추진
 - 투융자심사(20%) : 완료
 - 기본실시설계착수(20%) : 완료
 - 환경영향평가 착수(20%) : 완료
 - 남도 꽃 축제 개최(40%) : 완료
 - 목표 달성률 : 100%

정책사업목표

**농업인의 복지증진 및 전문 농업경영인을 육성하여 농업경쟁력을 강화한다.
농촌관광 인프라 구축을 통해 농촌관광 활성화를 유도한다.**

(1) 주요내용

- 농업인의 삶의 질 향상 및 복지증진
 - 농업인자녀(고교생) 학자금 지원, 농업인자녀(대학생)학자금 이자 지원
 - 농가도우미 지원, 여성농업인 행복바우처 지원
 - 경기도 농업발전기금 출연, 귀농귀촌박람회 참가, 농업소식 및 정보제공
- 일반농산어촌개발사업 추진

(2) 성과지표 달성현황

성과지표(단위)	측정산식(방법)	목표대비 달성률	'20년 달성성과	'21년 달성성과
농어촌민박사업자 안전관리 실적(%)	-농어촌민박사업자 서비스안전교육 참석율+농어촌민박 안전점검 실시율 -(당해 농어촌민박사업자 서비스안전교육 참석자/전체 교육 대상자*100*0.5)+(누적 점검실시사업장/점검대상사업장*100*0.5)(각 항목 최대 50점)	목표	신규지표	90
		실적	신규지표	90
		달성률(%)	0%	100%

(3) 성과분석

- 농업인자녀(고교생) 학자금 지원
- 농업인자녀(대학생) 학자금 이자 지원
- 여성농업인 행복바우처 지원사업
- 경기도 농업발전기금 출연
- 농촌신활력플러스사업 사무국 운영 및 공유양조벤처센터 등 조성
- 가평읍 농촌중심지활성화사업 가평이음터, 북면소통센터 신축
- 조종면 기초생활거점조성사업 기본 계획 및 청춘센터 조성
- 일반농산어촌개발사업 유지관리 및 사후관리 시행

정책사업목표

농업인의 복지증진 및 전문 농업경영인을 육성하여 농업경쟁력을 강화한다.

(1) 주요내용

- 농업경영인 육성 지원 사업
- 여성농업인 육성 지원 사업
- 친환경농업인 육성 지원 사업

(2) 성과지표 달성현황

성과지표(단위)	측정산식(방법)	목표대비 달성률	'20년 달성성과	'21년 달성성과
농업경영인(여성농업인 포함) 활동 만족도(점)	-평가산식 만족도 조사결과 -대상:농업경영인, 여성농업인 -문항점수 기준(100점, 10문항) 매우만족:10점, 만족:8점, 보통:6점, 불만족:4점, 매우불만족:2점	목표	신규지표	75
		실적	신규지표	75
		달성률(%)	0%	100%

(3) 성과분석

- 농업경영인 육성 지원(교육 및 선진농업벤치마킹, 전국 농업경영인대회)
- 여성농업인 육성 지원(교육 및 선진농업벤치마킹, 경기도대회참가)
- 친환경농업인 육성 지원(선진농업벤치마킹)

정책사업목표

수출 및 직거래 활성화, 고품질 농산물 생산 지원을 통해 안정적인 농가소득 기반을 마련한다.
 농촌생활환경 인프라 확충을 통한 영농환경개선에 기여한다

(1) 주요내용

- 선택형 맞춤형 농정사업 추진
- 고품질 쌀 생산지원(고품질 벼 육묘구입지원사업 등)
- 안전한 농산물 생산을 위한 친환경 농업추진(친환경 유기질비료 지원 등)
- 농가소득 보전을 위한 직부제 추진(쌀소득 등 보전직불제사업 등)
- 농가소득 안정지원(보행관리기 공급지원사업 등)
- 농작업 안전관리 강화(농작업 안전관리 강화사업 등)
- 농촌생활환경 정비사업
- 수리시설정비 및 농로포장사업
- 농업생산기반시설 유지 보수사업
- 국유재산 관리
- 농축산물 포장재 지원(농축산물 포장재 등)
- 농특산물 직거래 판매장 운영(농특산물 직거래장터 운영 등)
- 농특산물 수출 및 채소,과일류 학교급식 지원(수출 및 학교급식 지원 등)
- 가평 농특산물 브랜드육성 및 홍보(박람회 축제 행사운영 등)
- 농업관련 기관단체 협력사업

(2) 성과지표 달성현황

성과지표(단위)	측정산식(방법)	목표대비 달성률	'20년 달성성과	'21년 달성성과
농산물 직거래 실적 증가율(점)	21년 시군종합평가 결과 적용 -최상위 100점, 상위 85점, 중위 70점, 하위 55점, 최하위 40점	목표	신규지표	100
		실적	신규지표	100
		달성률(%)	0%	100%

(3) 성과분석

- 안전한 농산물 생산을 위한 친환경 농업추진(친환경 유기질비료 지원 등 7개 사업)
 - 토양개량제 등 7개사업 추진완료
- 농가소득 보전을 위한 직부제 추진
 - 기본형 공익직불제 추진완료
- 고품질 쌀 생산지원
 - 고품질 벼 육묘 구입지원 등 5개 사업
- 농가소득 안정지원
 - 농업인안전재해보험 등 12개사업 추진완료
- 선택형 맞춤형 농정사업 추진
 - 3개사업 추진완료
- 정부양곡 및 공공비축미곡 관리

정책사업목표**도농교류 촉진 및 체험마을 육성을 통한 농촌 소득증대 기여****(1) 주요내용**

- 농어촌체험 관광 홍보, 농어촌체험마을 및 협의회 육성, 1사1촌 도농교류 지원, 농촌체험마을, 사후 관리, 농어촌민박사업자 신고관리 등

(2) 성과지표 달성현황

성과지표(단위)	측정산식(방법)	목표대비 달성률	'20년 달성성과	'21년 달성성과
가평읍 중심지 활성화 사업 추진율(%)	추진실적/전체공정*100	목표	신규지표	50
		실적	신규지표	50
		달성률(%)	0%	100%

(3) 성과분석

- 농촌체험휴양마을 홍보 및 활성화 등 3개 사업 완료
- 농촌체험휴양마을 공동운영지원 등 2개사업 완료
- 농촌체험휴양마을 역량강화 완료
- 도농교류 활성화(자매결연) 완료

정책사업목표

친환경 축수산 환경조성 및 지속가능한 축수산업 육성을 도모하고 차단방역시스템 구축을 통한 고품질 안전축산물 생산기반 조성과 동물복지향상한다.

(1) 주요내용

- 친환경 축산업 지원사업(가축분뇨 수거료 등)
- 한우, 젓소, 돼지, 닭 경쟁력 강화 사업(한우경쟁력 강화사업 등)
- 기타 가축 경쟁력 강화사업(양봉산업 육성사업 등)
- 가축 전염병 근절사업(가축전염병예방접종사업 등)
- 청정축산물 생산 및 동물보호 사업(유기동물보호소관리사업 등)

(2) 성과지표 달성현황

성과지표(단위)	측정산식(방법)	목표대비 달성률	'20년 달성성과	'21년 달성성과
깨끗한 축산농장 인증(농림축산식품부 장관)실적(개소)	인증실적	목표	신규지표	50
		실적	신규지표	64
		달성률(%)	0%	128%
1종 가축전염병 발생률(건)	(발생농가수/사육농가수)*100 *사육농가수:가축통계조사(12월 말)	목표	신규지표	0
		실적	신규지표	0
		달성률(%)	0%	100%

(3) 성과분석

- 경기도형 정책마켓 선정(대상수상) : 가축분뇨 부속장비 지원사업
- 경기도 한우경진대회 입상 : 번식2부 장려(3등), 번식3부 우수(2등)
- 공약사항 : 동물복지형 친환경 축산 확대
 - 경기도 가축행복농장 인증4개소 : (경기도지사 / 누계 22개소)
 - 농식품부 깨끗한축산농장 지정 18개소 (농림축산식품선부 장관 / 누계 64개소)
- 해외약성가축전염병 미발생 : 아프리카돼지열병(ASF), 조류인플루엔자(AI)
- 유기동물 처리 등 동물복지 행정서비스 : 1,054마리 / 799건 처리
 - ※ 유기동물 : 250두(분양 189두), 길고양이 중성화수술 802두

정책사업목표

내수면 수산 경쟁력 강화를 통한 지속가능한 생태계를 보전하고 어가소득 향상 도모

(1) 주요내용

- 내수면수산자원조성사업(방류)
- 수산경영안정사업, 노후어선엔진선체교체사업, 내수면 양식장경쟁력, 낚시터환경개선 사업, 인공산란장 설치 사업 등

(2) 성과지표 달성현황

성과지표(단위)	측정산식(방법)	목표대비 달성률	'20년 달성성과	'21년 달성성과
내수면수산자원조성사업 방류 실적(%)	방류횟수 실적/방류횟수계획 *100	목표	100	100
		실적	100	100
		달성률(%)	100%	100%

(3) 성과분석

- 내수면어업의 주요 어종인 쏘가리, 뱀장어, 동자개, 대농갱이, 다슬기 방류(5종)
- 내수면 인공산란장 설치(북한강 자라섬) 완료 1식(176㎡)

정책사업목표

가축분뇨배출시설 및 처리시설에 대한 적정관리로 환경오염을 방지

(1) 주요내용

- 악취저감을 위한 배출시설 지도점검
- 소규모농가 가축분뇨 수거운반비 지원
- 가축분뇨 부속도 검사 이행

(2) 성과지표 달성현황

성과지표(단위)	측정산식(방법)	목표대비 달성률	'20년 달성성과	'21년 달성성과
가축분뇨 배출시설 지도점검률(%)	점검실시건수/대상시설수 × 100	목표	892	979
		실적	979	952
		달성률(%)	124%	97%

(3) 성과분석

- 가축분뇨 배출시설 지도·점검실시:348개소(허가4회, 신고2회/년)(일부배출시설폐쇄로인한 952회 실시)
- 소규모농가 가축분뇨 수거운반비 지원: 10농가 / 10백만원
- 가축분뇨 부속도 이행사항 점검 및 관리: 133개소 (신고:45개소, 허가:88개소) 정기 2회 및 수시 실시

정책사업목표

농특산물 유통개선 및 로컬푸드 육성 지원으로 관내 농특산물에 대한 판로확보와 소비촉진을 활성화하고, 푸드플랜을 위한 유통법인과 협력을 통해 지역 먹거리유통 체계 구축

(1) 주요내용

- 농특산물 유통 및 소비촉진 사업 20분야(직거래, 홍보 등)
- 공동브랜드 육성 사업 7분야(G마크, 브랜드홍보 등 브랜드 관리)
- 로컬푸드 육성 사업 3분야(로컬푸드 연중생산체계 구축사업 등)
- 푸드플랜역량강화컨설팅
- 먹거리 생산기반 구축지원
- 먹거리 마케팅 및 홍보지원
- 친환경 농산물 학교급식 지원

(2) 성과지표 달성현황

성과지표(단위)	측정산식(방법)	목표대비 달성률	'20년 달성성과	'21년 달성성과
원산지 점검 목표 달성률(%)	$[(\text{점검률 실적}/\text{점검률 목표} \times 100) \times 50\% + \text{교육 이수율 실적}/\text{교육 이수율 목표} \times 100) \times 30\% + (\text{홍보실적}) \times 25\%]$	목표	80	80
		실적	80	81
		달성률(%)	100%	101%

(3) 성과분석

- 음식점 및 집단급식소 등 농수산물 원산지 1,017개소 점검
- 로컬푸드 직매장 등 직거래 운영 실적 : 2,016백만원
- 농식품 기업 및 친환경·G마크 인증농가 생산기반 지원 5개소
- 농특산물 및 수출농가(업체) 포장재 지원 35개소
- 지역먹거리 생산기반 구축 참여농가 모집 : 4개품목/30농가
- 지역먹거리 생산 유통체계 구축 업무협약 체결 : 농업회사법인 그린푸드(주)
- 지속가능한 먹거리 공급체계 구축을 위한 푸드플랜 종합계획 수립
- 푸드플랜 실행을 위한 제도적 기반 마련: 먹거리 보장 기본조례 제정

정책사업목표

지속가능한 산림자원 관리를 통해 산림의 생태·환경적 건전성 유지 및 산림자원의 경제적 가치 증진

(1) 주요내용

- 조림 및 숲가꾸기 사업을 통한 산림자원의 경제적 가치 증진
- 고품질 임산물 생산으로 주민 소득 증대 기여
- 녹지공간 조성 및 관리를 통해 생태적으로 건강하고 아름다운 녹색생활 제공
- 쾌적하고 다양한 산림휴양공간 조성 및 산림서비스 증진
- 임도시설 조성 및 관리를 통한 산림 경영기반 조성

(2) 성과지표 달성현황

성과지표(단위)	측정산식(방법)	목표대비 달성률	'20년 달성성과	'21년 달성성과
임도사업 추진율(%)	-완료사업건수/계획사업건수*100 -계획사업:간선임도1건, 작업임도1건, 임도구조개량1건, 임도보수 1건	목표	신규지표	100
		실적	신규지표	100
		달성률(%)	0%	100%

(3) 성과분석

- 경제수 조림 등 5개사업 추진(96.1ha, 270.4천본 식재)
- 숲가꾸기사업(28ha), 주요도로변 덩굴제거(60ha), 조림지가꾸기(593ha) 추진
- 임도 조성(작업 0.8km, 구조개량 2.29km, 보수 0.4km)

정책사업목표

산지의 합리적인 보전과 이용을 통한 산림재해 예방 및 산림의 다양한 공익기능 증진

(1) 주요내용

- 산림보호
 - 산불예방 및 진화체계 구축
 - 산림병해충 방제
 - 산림 내 불법행위 수사 및 단속
- 산림관리
 - 숲길 조성 및 관리
 - 보호수 및 아름다운나무 관리
 - 사방사업
 - 산림정화활동
 - 채석장관리 환경 모니터링 지원

(2) 성과지표 달성현황

성과지표(단위)	측정산식(방법)	목표대비 달성률	'20년 달성성과	'21년 달성성과
산불방지 성과 달성도(점)	시군종합평가 결과 -최상위 100점, 차상위 85점, 중위 70점, 하위 55점, 최하위 40점	목표	신규지표	100
		실적	신규지표	100
		달성률(%)	0%	100%
산림병해충 방제 성과 달성률(점)	시군종합평가 결과 -최상위 100점, 차상위 85점, 중위 70점, 하위 55점, 최하위 40점	목표	신규지표	100
		실적	신규지표	100
		달성률(%)	0%	100%

(3) 성과분석

- 읍내8리 낙석발생지 주민 이주 및 건축물 등 철거(8가구)
 - 소나무재선충병 방제(단목처리 4,154본, 예방나무주사 20ha)
 - 산불진화 2건(산불 외 출동 22건)
 - 산불가해자 사법처리(3명) 및 과태료 부과(1명, 240천원)
 - 산림정화활동 추진(생활쓰레기 7톤)
 - 2020년 산사태피해지 수해복구공사: 복장리 산35 외 109개소
 - 급경사지 붕괴위험지역 정비사업(읍내1지구)
 - 주택피해 우려목 제거(441건, 3,625본)

정책사업목표

자연생태계, 자연 및 문화경관 등 보전을 통해 산림의 지속 가능한 이용 도모

(1) 주요내용

- 명지산 군립공원의 관리 및 자연환경 보호

(2) 성과지표 달성현황

성과지표(단위)	측정산식(방법)	목표대비 달성률	'20년 달성성과	'21년 달성성과
명지산군립공원 관리 및 구름다리 추진율(%)	$(제1의 하늘 구름다리 1식 공정 진척도)*0.5 + [(명지산 방문객수/명지산 방문객수 3개년 평균)*100]*0.5$	목표	신규지표	100
		실적	신규지표	100
		달성률(%)	0%	100%

(3) 성과분석

- 데크길 조성(제1하늘 구름다리~명지폭포 구간 약1.2km)
- 군립공원 관리원 고용(4명) 및 쓰레기 수거, 공원시설 관리 등

정책사업목표

성실한 재산관리로 세수증대에 기여한다.
도로의 신속한 정비로 쾌적한 도시환경을 유지한다.

(1) 주요내용

- 국유재산 및 건설업 관리 강화
- 발전소 주변지역 지원사업
- 소규모 지역개발 사업

(2) 성과지표 달성현황

성과지표(단위)	측정산식(방법)	목표대비 달성률	'20년 달성성과	'21년 달성성과
비법정도로 정비사업 추진율(%)	{당해년도 집행액/(당해년도 최종예산액+이월예산액)}*100	목표	90	90
		실적	87	92
		달성률(%)	97%	102%
발전소 주변지역지원사업 추진율(%)	{당해년도 집행액/(당해년도 최종예산액+이월예산액)}*100	목표	90	90
		실적	95	92
		달성률(%)	106%	102%

(3) 성과분석

- 2021년도 비법정도로 및 소규모시설유지관리 공사 40건, 1,707백만원
 - 가평읍: 두밀리 마을안길 정비공사 등 6건
 - 설악면: 신천1리 상보들 마을안길 정비공사 등 5건
 - 청평면: 청평4리 금북민물공원 일원 도로정비공사 등 5건
 - 상 면: 임초2리 마을회관 일원 도로정비공사 등 4건
 - 조종면: 신하리 이문안 도로정비공사 등 4건
 - 북 면: 백둔리 평반 마을 배수로 정비공사 등 2건
 - 가평군: 비법정도로 교량 안전점검 2건
 - 기 타: 소규모 유지보수(건적) 12건
- 2021년도 청평수력발전소지원사업: 7건, 310백만원
 - 가평읍: 금대리 하금대 마을 석축보수공사
 - 청평면: 청평7리 마을안길 정비공사
 - 민간자본보조: 달전1리 마을회관 보수 등 5건
- 2021년도 청평양수발전소지원사업: 6건, 162백만원
 - 가평읍: 산유리 마을도로 교량 설치공사
 - 청평면: 상천4리 배수로 정비공사 등 2건
 - 민간자본보조: 북장리 마을회관 리모델링 등 3건

정책사업목표

편리한 도로망을 구축하여 지역개발을 촉진한다.
도로의 신속한 정비로 쾌적한 도시환경을 유지한다.

(1) 주요내용

- 쾌적하고 안전한 도로관리
- 자전거길 환경개선
- 군도 개설 및 확충
- 농어촌도로 개설 및 확충

(2) 성과지표 달성현황

성과지표(단위)	측정산식(방법)	목표대비 달성률	'20년 달성성과	'21년 달성성과
관내도로 정비율 (%)	{당해년도 집행액/(당해년도 최종 예산액+이월 예산액)}*100	목표	93	93
		실적	90	100
		달성률 (%)	100%	100%
군도 정비사업 추진율 (%)	{당해년도 집행액/(당해년도 최종 예산액+이월 예산액)}*100	목표	85	85
		실적	75	80
		달성률 (%)	88%	94%
농어촌도로 정비사업 추진율 (%)	{당해년도 집행액/(당해년도 최종 예산액+이월 예산액)}*100	목표	85	90
		실적	45	80
		달성률 (%)	53%	89%
자전거도로 정비사업 추진율 (%)	{당해년도 집행액/(당해년도 최종 예산액+이월 예산액)}*100	목표	100	100
		실적	97	100
		달성률 (%)	100%	100%

(3) 성과분석

- 관내도로 정비
 - 군도6호선 외 8개소 도로재포장(L=7.4km)
 - 농어촌도로 상203호선 외 3개소 보도설치(L=2.1km)
 - 설악시가지 외 3개소 보도정비(L=1.5km)
 - 군도6호선(북장리) 외 3개소 배수시설정비(L=0.6km)
 - 급경사지 붕괴위험지역 정비사업(상천지구)
 - 도로포장 및 보도 유지보수공사 외 3건 연간단가
 - 국도75호선 도로표지판 정비 외 18개소 도로표지판 정비
 - 소규모 도로시설 및 안전시설 유지보수 33건
 - 교량(법정도로) 정기안전점검(교량 40개소) 2회
 - 도로점용허가(322건, 징수액 262백만원) 및 불법행위 단속(10건)
 - 도로관리
 - 도로보수원 365일 상시 대기 및 출동 민원처리(약 1200건)
 - 도로변 풀베기(행락철, 추석맞이 각 1회) 및 도로환경 정비(수시)
 - 20 ~ 21년 겨울철 제설작업, 연인원 약 3,760명 투입
- 군도 개설 및 확충
 - 군도8호선 보상협의(2단계) 완료
 - 군도13호선 도로구역(변경) 결정
 - 군도13호선 실시설계용역 완료
 - 군도13호선 보상협의 실시
- 농어촌도로 개설 및 확충
 - 가102호선 노선지정 및 공사착공
 - 설204호선 노선지정 및 공사착공
 - 설206호선 소규모환경영향평가 용역 준공
 - 설206호선 실시설계용역 준공
 - 설206호선 노선지정
 - 상102호선 노선 공고
 - 상102호선 보상협의 실시
 - 상107호선 실시설계용역 착수 및 준공
 - 상203호선 보상협의 실시 및 공사 착공
 - 상204호선 보상협의 실시
 - 상205호선 노선지정 공고 및 보상협의 실시
 - 조종101호선 보상협의(2단계) 완료 및 공사 착공
 - 북101호선 실시설계 완료 및 보상협의 실시
- 자전거도로 정비
 - 자전거도로 유지보수(볼라드, 데크, 터널, 예초작업 등) 20건 완료

정책사업목표**보행자의 쾌적한 보행에 필요한 가로환경을 확보한다.****(1) 주요내용**

- 가로·보안등 신설 및 교체
- 각종 생활민원처리

(2) 성과지표 달성현황

성과지표(단위)	측정산식(방법)	목표대비 달성률	'20년 달성성과	'21년 달성성과
주민불편사항처리대비 사전관찰(예찰) 처리율(%)	(사전관찰(예찰)처리 건수/주민불편사항처리 건수)*100	목표	65	70
		실적	72	70
		달성률(%)	110%	100%

(3) 성과분석

- 2021년 가로·보안등 관리 예산집행현황
 - 농촌취약지역 보안등 설치 등수
 - 교통사고 위험지역 노후가로등 설치 등수
 - 노후 가로·보안등 교체 등수
 - 주민지원사업 가로등교체 등수
 - 가로·보안등 유지보수(관리대상: 10,606등)

정책사업목표

안정적 영농환경 조성을 위한 농업생산기반시설 확충·정비

(1) 주요내용

- 재해위험저수지 정비사업
- 수리시설 정비 및 농로포장사업
- 농업생산기반시설 유지보수사업
- 농로교량 설치사업
- 농림축산식품부 소관 국유재산 관리

(2) 성과지표 달성현황

성과지표(단위)	측정산식(방법)	목표대비 달성률	'20년 달성성과	'21년 달성성과
수리시설 및 농로 사업 추진율 (%)	{당해년도 집행액/(당해년도 최종 예산액+이월 예산액)}*100	목표	90	92
		실적	95	81
		달성률(%)	105%	88%

(3) 성과분석

- 재해위험저수지 정비사업 편입토지 보상 2건 완료
- 수리시설정비사업 4건, 163백만원
- 수리시설개보수사업 47건 1,104백만원
- 농로 교량사업 1건, 1,260백만원
- 국유재산 관리(사용허가 225건, 용도폐지 19건)

정책사업목표

아름답고 쾌적한 하천환경 조성 및 수해예방을 통한 주민의 삶의 질 향상

(1) 주요내용

- 소하천 정비사업 추진을 통해 풍수해를 예방하고 안전한 하천환경조성

(2) 성과지표 달성현황

성과지표(단위)	측정산식(방법)	목표대비 달성률	'20년 달성성과	'21년 달성성과
소하천 정비사업 추진율(100%)	공정율: (실적공정율/계획공정율)*100	목표	100	100
		실적	80	100
		달성률(%)	80%	100%

(3) 성과분석

- 사그막천 정비사업: 공사 준공('21. 10.)
- 사근천 정비사업: 공사 착공('21. 7.)
- 앵상골천 정비사업: 공사 착공('21. 12.)
- 발전소천: 실시설계용역 추진 중('22. 10. 완료예정)

정책사업목표**아름답고 쾌적한 하천환경 조성 및 수해예방을 통한 군민의 삶의 질 향상****(1) 주요내용**

- 관내 비법정 하천정비 및 친수공간 조성을 통해 주민편익 증대

(2) 성과지표 달성현황

성과지표(단위)	측정산식(방법)	목표대비 달성률	'20년 달성성과	'21년 달성성과
비법정하천 및 하천 유지관리(개소)	하천유지관리공사 실적	목표	100	100
		실적	100	100
		달성률(%)	100%	100%

(3) 성과분석

- 수해복구사업: 112개 공사 준공
- 국가하천유지관리 유지관리(예초 등)
- 지방하천 유지관리 : 5개 사업 준공
- 소하천 유지관리: 9개 사업 준공
- 비법정하천 유지관리: 18개 사업 준공

정책사업목표

안전사고 예방 및 안전한 유도선 및 수상레저 문화정착

(1) 주요내용

- 유도선 및 수상레저 사업장 관리 및 안전교육 실시

(2) 성과지표 달성현황

성과지표(단위)	측정산식(방법)	목표대비 달성률	'20년 달성성과	'21년 달성성과
수상레저 및 유도선 안전문화 정착 홍보실적(%)	(캠페인진행횟수/목표)*100	목표	100	100
		실적	0	33
		달성률(%)	0%	33%
수상레저 및 유도선 지도점검 실시율(%)	(지도점검 실시 횟수/지도점검실시 목표)*100	목표	100	100
		실적	170	158
		달성률(%)	170%	158%

(3) 성과분석

- 수상레저 및 유도선 안전문화 정착 홍보 실적
 - 안전관리 캠페인 : 목표 3회 / 실시 1회
- 수상레저 및 유도선 지도점검 실시율
 - 수상레저 : 목표 7회 / 실시 11회
 - 유도선 : 목표 5회 / 실시 8회

정책사업목표**환경산업 육성 · 지원으로 환경정책 기반을 강화한다****(1) 주요내용**

- 민간단체 환경보전 활동 지원
- 환경개선부담금 부과 · 징수

(2) 성과지표 달성현황

성과지표(단위)	측정산식(방법)	목표대비 달성률	'20년 달성성과	'21년 달성성과
녹색제품 구매 실적(점)	시군종합평가 순위	목표	100	95
		실적	미정	미정
		달성률(%)	100%	100%
환경개선부담금 징수 실적(점)	시군종합평가 순위	목표	85	80
		실적	미정	80.54
		달성률(%)	94%	100%

(3) 성과분석

- 민간단체 환경보전 활동 지원: 2개 단체, 12,630천원
 - 환경보호국민운동본부 가평군지부 7,080천원 / 한강지킴이운동본부 가평지역본부 5,550천원
- 팔당수계 하천 정화활동 지원: 1개 단체, 20,000천원
 - 해병대전우회 가평군지부 20,000천원
- 녹색제품 구매 금액: 5,719,222천원
- 환경개선부담금 부과건수 9,054건 및 부과금액 232,153,410원
 - 2021년 수납금액 244,736,820원

정책사업목표

자연환경을 보호하고 체계적으로 보전·관리

(1) 주요내용

- 생태·경관보전지역 관리
- 유해 야생동물 피해예방사업 추진(야생 동·식물 보호 및 관리)

(2) 성과지표 달성현황

성과지표(단위)	측정산식(방법)	목표대비 달성률	'20년 달성성과	'21년 달성성과
유해야생동물 피해예방사업 추진실적(%)	(집행액/예산액)*100	목표	92	92
		실적	96	100
		달성률(%)	104%	108%

(3) 성과분석

- 생태·경관보전지역 관리
 - 설악면 가일리 어비계곡 및 적목리 하천변 일원 출입통제시설 보수 7,713천원
 - 명지산 생태전시관 동물관찰학습장 공사 17,134천원
 - 명지산 생태전시관 수목전정공사 20,179천원
 - 명지산 생태전시관 냉난방기 신규교체 14,486천원
 - 생태계교란야생식물 제거면적 2,940,701㎡
- 유해 야생동물 피해예방사업 추진(야생 동·식물 보호 및 관리)
 - 유해 야생동물 수확기 및 동절기 피해 방지단 운영: 1월 ~ 12월
 - 포획 실적: 2,493마리(멧돼지 744, 고라니 532, 조류(까마귀 422, 까치 795)
 - 유해 야생동물 피해예방시설 설치 지원: 23명, 68,800천원
 - ASF 확산방지 멧돼지 포획활동 실시(포획단원: 36명, 포획두수: 757두)
 - 멧돼지 ASF 확산방지 차단울타리 설치: L=43km
 - 멧돼지 ASF 확산방지 폐사체 처리: 총853두(매몰(FRP) 96두, 랜더링 757두,)

정책사업목표

상수원 수질개선으로 환경 친화적인 개발여건을 조성한다

(1) 주요내용

- 상수원관리지역 주민지원사업 추진
- 수질오염총량관리 제도 시행
- 공중화장실 관리
- 수질오염 단속

(2) 성과지표 달성현황

성과지표(단위)	측정산식(방법)	목표대비 달성률	'20년 달성성과	'21년 달성성과
상수원관리지역 주민지원사업 추진실적(%)	(주민지원사업 집행액/주민지원사업 예산액)*100	목표	75	76
		실적	미정	98
		달성률(%)	120%	129%
수질오염총량관리계획의 적정 이행 평가(%)	(할당부하량/배출부하량)*100	목표	80	80
		실적	미정	68.11
		달성률(%)	93%	117%

(3) 성과분석

- 한강수계 상수원관리지역 주민지원사업 추진
 - 직접지원사업(생활물자지원): 147명, 232백만원
 - 광역사업 및 오염물질 정화사업: 9건, 2,380백만원
 - 읍·면별 간접지원사업: 153건, 1,396백만원

정책사업목표**대기환경 개선과 기후변화 대응으로 저탄소 기후도시를 조성한다****(1) 주요내용**

- 전기자동차 및 전기이륜차 구매 지원
- 대기오염측정망 유지 관리
- 탄소포인트제 운영
- 슬레이트 지붕 교체 사업 등

(2) 성과지표 달성현황

성과지표(단위)	측정산식(방법)	목표대비 달성률	'20년 달성성과	'21년 달성성과
탄소 중립 프로그램 인증 실적 (점)	시군종합평가 순위	목표	100	100
		실적	미정	95
		달성률 (%)	95%	95%

(3) 성과분석

- 기후변화를 대비한 지역주민 건강보호 및 쾌적한 대기환경 조성
 - 슬레이트 처리 및 지붕개량 지원: 116동
 - 친환경자동차 보급
 - 전기자동차: 135대
 - 전기이륜차: 33대
 - 가정용 저녹스보일러 보급: 66대
 - 5등급 노후경유차 조기폐차 및 저감장치 부착 지원
 - 조기폐차: 433대
 - 저감장치 부착: 105대

정책사업목표**경제적이고 안정적인 폐기물 처리를 통한 깨끗한 환경을 조성한다****(1) 주요내용**

- 폐기물 매립지 운영
- 생활폐기물 처리시설(MBT) 운영
- 폐기물의 적정처리
- 재활용 선별시설 운영

(2) 성과지표 달성현황

성과지표(단위)	측정산식(방법)	목표대비 달성률	'20년 달성성과	'21년 달성성과
주민 1인당 재활용품 분리수거량(점)	시군종합평가 순위	목표	95	95
		실적	미정	66
		달성률(%)	105%	66%

(3) 성과분석

- 생활폐기물의 신속 수거 및 재활용 촉진으로 쾌적한 환경 조성
 - 생활폐기물 수집운반: 6개 읍·면 생활폐기물 약 24,000톤 전량 수집운반
 - 연중 가로청소, 노면청소, 영농폐기물 수거 처리를 통한 쾌적한 환경 유지
 - 폐기물 불법투기 근절을 위한 지도점검 실시: 180건(행정처분: 60건)
- 효율적인 자원순환을 위한 폐기물 연계처리
 - 폐기물 재활용 처리: 폐합성수지 7,000톤, 퇴비생산 600톤
 - 매립대상 폐기물(잔재물) 수도권 매립지 반출처리: 2,700

정책사업목표

균형있고 살기 좋은 지속가능한 도시환경 구현

(1) 주요내용

- 군기본계획 수립 및 군관리계획 입안
- 도시계획도로 개설공사 추진
- 쾌적한 도시미관 조성 및 옥외광고물 관리
- 역세권 개발사업 및 지구단위계획 관리

(2) 성과지표 달성현황

성과지표(단위)	측정산식(방법)	목표대비 달성률	'20년 달성성과	'21년 달성성과
2025 군관리계획 재정비 추진율(%)	추진율기준:가평군 군계획위원회 자문 및 심의20%, 군관리계획(재정비)고시 15%, 군관리계획 경기도 결정신청25%, 경기도 도시계획위원회 심의 30%	목표	신규지표	100
		실적	신규지표	95
		달성률(%)	0%	95%
가평군 관내 도시계획도로 공사 추진율(%)	대상사업 추진에 따른 가중치 합계	목표	신규지표	100
		실적	신규지표	80
		달성률(%)	0%	80%
범죄예방 도시환경디자인사업 추진율(%)	추진율 추진계획수립20, 제안공모추진 10, 실시설계용역착수20, 실시설계용역준공20, 공사착수20, 공사준공10	목표	신규지표	100
		실적	신규지표	100
		달성률(%)	0%	100%

(3) 성과분석

- 2025군관리계획 재정비 추진
- 가평군 관내 도시계획도로 공사추진
- 도시환경디자인 사업 추진

(1) 주요내용

- 원활한 여객·운송의 체계적 관리 운영으로 주민생활편의 제공
 - 편리하고 안전한 버스 교통서비스 제공
 - 이동편의 증진을 위한 택시서비스 제공
 - 교통약자를 위한 특별교통수단서비스 제공
 - 화물자동차 운수사업의 효율적 관리 및 육성
- 선진 교통문화 정착 및 교통질서 확립
 - 공영주차장 조성 및 효율적 관리
 - 사회단체 지원을 통한 주민참여형 교통문화 정착
 - 불법위반 행위 단속을 통한 건전한 교통문화 정착
- 교통안전시설물 확충 및 유지 관리로 안전한 교통 환경조성
 - 교통안전시설물 설치 및 유지 관리
 - 대중교통 편의 시설(승강장? 표지판? BIS) 설치 및 유지보수
 - 보호구역(어린이·노인·장애인) 지정·설치·유지관리
- 자동차와 건설기계의 효율적 등록관리
 - 자동차(이륜자동차)와 건설기계의 등록과 관리
 - 자동차번호판 교부대행소 관리
 - 자동차 정기검사 안내, 검사과태료 부과 및 징수
 - 의무보험 미 가입 과태료 부과 및 징수
 - 통고처분 및 자

(2) 성과지표 달성현황

성과지표(단위)	측정산식(방법)	목표대비 달성률	'20년 달성성과	'21년 달성성과
특별교통수단 운영 실적(회)	연간 총 운행횟수/대당 운행개월의 총합	목표	60	62
		실적	60.8	65
		달성률(%)	100%	100%
행복택시 운영 실적(회)	연간 총 운행횟수/대당 운행개월의 총합	목표	87	90
		실적	87	90
		달성률(%)	100%	100%
어린이보호구역 관리(점)	(지출액/당해예산액(100,000,000)*100*0.5)+(어린이보호구역 내 어린이 교통사고 발생건수 점수*0.5)	목표	100	100
		실적	100	100
		달성률(%)	100%	100%

(3) 성과분석

- 교통약자를 위한 특별교통수단 서비스 실적 목표치 달성률 100%
- 행복택시 운영 실적 목표치 달성률 100%
- 버스정류장 설치 및 보수 (목표 20개소) / 실적 20개소 = 달성 100%
- 주차장 조성률 목표 3개소 / (2개소 조성완료) = 달성 67%
- 자동차관련 과태료 체납 및 책임보험미가입자 번호판 영치 및 행정처분 실적 (목표치 54건) / 실적 46건 = 달성 85%
- 자동차과태료 체납액 징수율 목표치 31% / 실적 38% = 달성 100%

정책사업목표

신속·공정·적극적 건축 행정으로 민원인이 만족하는 올바른 건축 문화를 정착하고 쾌적한 주거환경을 조성하여 군민의 주거복지를 향상하고자 함.

(1) 주요내용

- 농촌빈집정비사업 추진
- 위반건축물 지도·단속 및 관리
- 사용승인시 '현장조사·검사 및 확인 업무 건축사 대행 추진
- 효율적인 공동주택 관리
- 건축물 화재안전성능보강 지원

(2) 성과지표 달성현황

성과지표(단위)	측정산식(방법)	목표대비 달성률	'20년 달성성과	'21년 달성성과
빈집정비사업 추진(%)	빈집정비사업 추진률	목표	신규지표	100
		실적	신규지표	100
		달성률(%)	0%	100%
사용승인시 ' 현장조사·검사 및 확인 업무' 건축사 대행 추진(%)	세출예산과목에 대한 예산액	목표	신규지표	100
		실적	신규지표	100
		달성률(%)	0%	100%
위반건축물 지도단속 및 관리(%)	이행강제금 징수 실적	목표	신규지표	70
		실적	신규지표	95
		달성률(%)	0%	100%

(3) 성과분석

빈집정비사업 추진실적 계획 14동 실적 26동 185.7%
 사용승인 시 현장조사·검사 및 확인업무 건축사 대행 추진 160,000,000원/160,000,000원 100%
 위반건축물 지도단속 및 관리 이행강제금 징수 실적 228건 /238건 95%

정책사업목표

깨끗하고 쾌적한 주거환경을 조성하고, 원활한 인·허가 민원 서비스를 제공한다.

(1) 주요내용

- 쾌적한 주거환경 조성으로 군민의 삶의 질 향상
 - 농어촌빈집정비사업, 불법건축물관리, 공동주택관리, 인허가지 사후관리등
- 신속.공정.친절한 인허가 민원업무처리로 주민불편해소 및 행정신뢰도 향상

(2) 성과지표 달성현황

성과지표(단위)	측정산식(방법)	목표대비 달성률	'20년 달성성과	'21년 달성성과
인허가지(개발행위허가)사후 관리율(%)	(개발행위허가지 안전점검률*0.5)+(개발행위허가지 불법발생 조치율*0.5)	목표	신규지표	100
		실적	신규지표	100
		달성률(%)	0%	100%

(3) 성과분석

- 대형공사장 인·허가지 안전점검 실시: 총 545개소
 - * 해빙기 대비 276개소(개발행위 136, 산지전용 140)
 - * 우기 대비 278개소(개발행위 138, 산지전용 140)
 - 사후관리율 100%
- 개발행위허가지 불법발생 32건 / 조치완료 32건 = 100%

정책사업목표

농지원부 정비등으로 농지의 보전과 효율적인 농지이용 관리를 도모한다.

(1) 주요내용

- 취득 농지에 대한 이용실태 조사로 경자유전의 헌법원칙 실현
- 농지전용 및 개간대상지 사후관리

(2) 성과지표 달성현황

성과지표(단위)	측정산식(방법)	목표대비 달성률	'20년 달성성과	'21년 달성성과
개간사업 준공지 사후관리율(%)	[금년도 처리완료 건수/ 전년도 적발건수(70건)] *100	목표	신규지표	100
		실적	신규지표	100
		달성률(%)	0%	100%

(3) 성과분석

- 농지이용실태조사 실시
 - 조사기간 : 매년 8.1. ~ 11.30.
 - 조사일정 : 8월 : 농지이용실태조사 추진계획 수립 및 예산재배정
8~12월 : 읍.면별 조사보조원 채용 및 조사 실시

정책사업목표

산지전용허가에 대한 지속적·주기적인 현장 관리로 산림 자원을 보호한다.

(1) 주요내용

- 산지전용지에 대한 지속적인 현장 점검으로 재해요인 사전 제거
- 산지전용기간이 만료된 산지에 대한 산림복구 등 사후 관리 철저
- 산지전용지 인근 불법 산지 훼손지 수시 단속 및 적기복구 추진

(2) 성과지표 달성현황

성과지표(단위)	측정산식(방법)	목표대비 달성률	'20년 달성성과	'21년 달성성과
대형 산지전용지 사후관리율(%)	$\frac{(\text{안전점검 대상지 수} / \text{안전점검 계획 대상지 수}) * 50\% + (\text{가등급 대상자수} / \text{안전점검 대상지 수}) * 50\%}{\%}$	목표	신규지표	72
		실적	신규지표	76
		달성률(%)	0%	105%

(3) 성과분석

- 2021년 대형 산지전용허가 특별관리 추진
- 허가를 등급화하여 재해 취약지 집중관리
 - 총 140개소: 가등급(양호) 74개소, 나등급(관리) 57개소, 다등급(집중관리) 9개소
 - 대형 산지전용허가 재난대비 사전알림 서비스 실시: 36회 / 5,472건 발송

정책사업목표

공중위생서비스의 질적향상 및 군민의 건강과 삶의 질 향상에 기여한다

(1) 주요내용

- 공중위생서비스평가 및 공표
 - 공중위생관리법에 의한 공중위생영업소를 대상으로 위생서비스 평가를 실시하여 결과에 따라 등급을 부여
- 명예공중위생감시원 활동비 지원
 - 법령 위반행위에 대한 신고 및 자료 제공
 - 업종별 위생수준 향상을 위한 홍보 계몽
- 공중위생단체 경비지원등

(2) 성과지표 달성현황

성과지표(단위)	측정산식(방법)	목표대비 달성률	'20년 달성성과	'21년 달성성과
공중위생서비스 평가결과 녹색 등급률(%)	평가 및 공표횟수/녹색등급 지정수/대상업체 수) *100	목표	신규지표	60
		실적	신규지표	60
		달성률(%)	0%	100%

(3) 성과분석

- 공중위생서비스평가 및 공표
 - 관내 공중위생업소(숙박업, 목욕업, 세탁업) 507개소에 대하여 공중위생서비스평가 후 등급을 홈페이지 및 게시판 등에 공표
- 명예공중위생감시원 활동비 지원
 - 명예공중위생감시원 2명에 대하여 공중위생업소 업종별 위생수준 향상을 위한 활동비 총 6,000천원 지급

정책사업목표

식품안전사고 예방관리를 강화하여 식품안전성 확보에 기여한다.

(1) 주요내용

- 식중독 및 식품안전사고 사전 예방관리로 식품안전사고 방지
- 유통식품(국민다소비 식품 및 부정불량식품)의 수거검사 강화로 식품안전성 확보
- 어린이급식관리지원센터 지원(체계적이고 전문적인 급식지도 및 교육지원)
- 그린푸드존 관리를 위한 전담관리원 지정·운영
- 음식점 위생수준을 평가하여 우수한 업소에 등급지정·운영관리

(2) 성과지표 달성현황

성과지표(단위)	측정산식(방법)	목표대비 달성률	'20년 달성성과	'21년 달성성과
어린이 급식관리지원센터 어린이급식소(20인이하)등록 관리율(%)	21년 시군종합평가 결과 적용 최상위 100점, 차상위 85점, 중위 70점, 하위 55점, 최하위 40점	목표	100	100
		실적	0	100
		달성률(%)	0%	100%
음식점 위생등급제 지정률(%)	(지정업소수/목표 지정업소수)*100	목표	신규지표	80%
		실적	신규지표	134%
		달성률(%)	0%	168%

(3) 성과분석

- 식중독 및 식품안전사고 예방을 위한 홍보물품 구입
 - 상반기, 하반기 식중독 사전예방 컨설팅 실시
 - 물티슈 및 일회용비닐팩 구입
- 유통식품의 수거검사 강화로 식품안전성 확보
 - 매월 계절, 시기별 다소비식품, 건강식품에 대하여 수거 후 검사의뢰: 총 206건
- 그린푸드존 관리를 위한 전담관리원 지정·운영
 - 개학철 그린푸드존에 어린이기호식품전담관리원 6명 연24일 활동하여 식품안전사고 예방에 기여
- 어린이급식관리지원센터 운영
 - 어린이집 및 유치원 등 총 55개소 1,656명 어린이들에게 영양관리, 위생교육 등의 지원
- 음식점 위생수준을 평가하여 우수한 업소에 등급(매우우수, 우수, 좋음)을 지정 음식점 위생수준 향상 및 식중독예방에 기여
 - 우선구역 전통시장, 휴게소 등 다중이용시설 중심으로 위생등급지정 업소 확대

정책사업목표**양질의 보건의료 서비스제공으로 국민건강 증진도모****(1) 주요내용**

- 보건행정서비스 지원
- 농어촌보건소 등 이전신축사업
- 공공보건의료기관 보강
- 국내외 재난의료 지원

(2) 성과지표 달성현황

성과지표(단위)	측정산식(방법)	목표대비 달성률	'20년 달성성과	'21년 달성성과
직원 서비스교육(청렴교육)(회)	결과보고서(내부결재)	목표	2	2
		실적	2	2
		달성률(%)	0%	100%

(3) 성과분석

- 2021년 [고객만족 친절서비스] 자체 교육 1회 실시(2021.11.30 결과제출)
- 2021년 청렴교육 자체 교육 실시(2021.10.26 하반기 결과보고)

정책사업목표

맞춤형 건강증진서비스 제공으로 주민의 건강수준을 향상

(1) 주요내용

- 만성질환관리사업(심뇌혈관질환관리, 재가암, 지역사회건강조사)
- 사례관리 전달체계 개선 (방문건강관리)
- 재가암환자 관리사업
- 치매치료관리비 지원 및 치매안심센터 운영
- 희귀난치성질환자 의료비 지원
- 모자보건사업
- 주민건강증진 및 통합건강증진 사업
- 구강관리, 건강검진 사업 및 암 환자 의료비 지원
- 지역사회중심 금연지원서비스

(2) 성과지표 달성현황

성과지표(단위)	측정산식(방법)	목표대비 달성률	'20년 달성성과	'21년 달성성과
산모신생아 건강관리 지원율(%)	(연간 산모신생아 건강관리서비스 이용자 수/연간 출생아수)*100	목표	33%이상	33%이상
		실적	33.71	31.51
		달성률(%)	102%	95%
방문건강관리 신규등록 및 적정관리율(%)	정부합동지표 측정산식(신규등록+적정관리율)=80%이상	목표	S등급	S등급
		실적	S등급	유예
		달성률(%)	100%	125%
금연클리닉운영실적(%)	5회이상 금연상담 이수율(이수자수/보건소금연클리닉목표인구)	목표	S등급	S등급
		실적	S등급	유예
		달성률(%)	100%	114%
암검진 수검율(%)	전년도 수검율 유지	목표	27.8% 유지	28%
		실적	35.6%	39.93%
		달성률(%)	128%	142%

(3) 성과분석

1. 단위사업명: 모자보건사업
 - 산모신생아건강관리지원 목표량 :연간 출생아수의 33 % 지원
 - 산모신생아건강관리지원 실적: 2021년 출생아 수257 명/ 2021년 산모신생아 지원인원81 명(지원율31.51%)
2. 단위사업명: 심뇌혈관질환관리사업
 - 범 국민 심뇌혈관질환예방 ‘ 내 혈압 혈당 알기’ 레드서클 캠페인 전개: 혈압·혈당 측정 및 상담: 2,000명(2021년)
 - 고혈압 당뇨병 환자 약제비 지원 및 추구관리 8,656명
3. 단위사업명: 방문건강관리사업
 - 방문건강관리대상자의 삶의 질 지수 0.948로 목표대비 101.3% 달성

정책사업목표

지역사회중심 정신건강서비스 제공으로 주민의 정신건강 증진

(1) 주요내용

- 기초정신건강복지센터 지원
- 자살예방 및 정신건강 증진사업
- 정신질환자 시설생계 급여
- 정신요양시설 운영지원

(2) 성과지표 달성현황

성과지표(단위)	측정산식(방법)	목표대비 달성률	'20년 달성성과	'21년 달성성과
가평군 중증정신질환자 사례관리 등록자수(명)	가평군 중증정신질환자 사례관리 등록자수(지역사회 만 19세 이상 정신질환자 인구수)	목표	110	120
		실적	131	168
		달성률(%)	119%	140%
가평군 자살고위험군 사례관리 등록자수(명)	가평군 자살고위험군 사례관리 등록자수(지역사회 만 19세 이상)	목표	120	120
		실적	167	174
		달성률(%)	139%	145%

(3) 성과분석

- 정신 및 자살 고위험군 발굴, 관리로 안전한 지역사회 구현
- 정신 및 자살 고위험군 등록관리: 387명
 - 중증정신질환자 168명, 아동청소년 45명, 자살고위험군 174명
 - 경찰 및 소방서와 협조체계 구축으로 정신과적 위기상황 신속 개입
 - 정신 및 자살관련 응급 처리: 21건

정책사업목표

감염병 예방관리로 감염병 발생을 최소화

(1) 주요내용

- 급성감염병 관리
 - 에이즈 및 성병관리
 - 한센병관리 및 결핵예방사업
 - 말라리아 위험지역 방역 및 말라리아 퇴치사업
 - 국가예방접종

(2) 성과지표 달성현황

성과지표(단위)	측정산식(방법)	목표대비 달성률	'20년 달성성과	'21년 달성성과
결핵신환자치료성공률(%)	$\frac{A}{B} \times 100$ A 전년도 결핵신환자 치료성공자 수 B 전년도 결핵신환자 수	목표	95	95
		실적	95	83.3
		달성률(%)	100%	88%

(3) 성과분석

- 에이즈환자 진료비 지급
- 말라리아 확진자 미발생
- 가족접촉자 잠복결핵 감염 검진율 93.75% S등급
- 결핵역학조사 접촉자 잠복결핵감염 검진율 93.39% S등급

(1) 주요내용

- 환경성질환예방센터 프로그램 운영 등

(2) 성과지표 달성현황

성과지표(단위)	측정산식(방법)	목표대비 달성률	'20년 달성성과	'21년 달성성과
환경성질환예방관리센터 운영 만족도(80%)	만족 응답자 수/ 연간 센터 방문객 설문응답자 수 × 100	목표	80%	80%
		실적	95%	98%
		달성률(%)	0%	122%

(3) 성과분석

- * 운영실적
 - 운영프로그램: 환경성질환 예방관리교육 및 홍보, 아토피천식 예방관리 사업
 - 이용인원 : 방문 실인원 2,048명, 비대면교육 4,828명, 찾아가는 교육(인형극 등) 2,472명, 그 외 사회공헌 프로그램 등 2,432명
총 프로그램 참여자 수(11,780명)
 - 체험별 이용자(인원 중복산출) : 교육(8,407명), 진단(653명), 체험(1,837명), 숙박(600명), 전문인력교육(15명), 사회공헌(268명)
- * 목표달성결과: 만족도 98점
- * 주요 추진 내용
 - 센터 환경개선사업 추진 (조경 및 안전 시설 등)
 - 아토피야 나도너를 안단다 교육 프로그램 운영
 - 코로나19 감염병 예방을 위한 찾아가는 교육 강화 및 인형극 등 적극 지원
 - 교육자료 보급 및 매체 홍보 강화(리플릿 9,000건, 홍보물품 9,000명 배부), 홍보캠페인 및 언론 홍보 등
홍보 및 캠페인(숲의 약속 학생 SNS 및 가족 서포터즈 활동) 170건, 언론보도(신문 14건, 인터넷 82건) 블로그, TV방송 2건 등
 - 운영위원회 2회 개최
- * 기타 : 아토피천식 예방관리사업 부분 기관 우수상 수상

정책사업목표

농업인 생산 조직체 및 정예인력 육성을 통한 지역농업 활성화 기여

(1) 주요내용

- 농촌의 새로운 가치를 창출하는 농업인단체협의회 육성
- 농업인대학 운영을 통한 농업·농촌 리더 양성
- 품목별 전문교육을 통한 농업인 조직체 활성화로 농업발전 도모
- 농촌사회 활력을 주도하는 선도 농업인단체(생활개선회, 농업인단체협의회, 4-H, 강소농 등) 육성을 통한 경쟁력 강화
- 역대 농업인 만들기를 통한 농업 정예인력 양성
- 도농교류 활성화 프로그램을 통한 인구 유입 기여
- 자라섬 남도 꽃 테마 경관농업단지 조성을 통한 지역경제 활성화 기여

(2) 성과지표 달성현황

성과지표(단위)	측정산식(방법)	목표대비 달성률	'20년 달성성과	'21년 달성성과
교육과정 이수비율(%)	이수자 수/재학생 수	목표	90	90
		실적	90	90
		달성률(%)	100%	100%
교육교재발간여부(종)	4종이상	목표	100	100
		실적	100	100
		달성률(%)	100%	100%
자라섬 남도 꽃 테마공원 방문객 수(명)	총 방문객 수	목표	80,000	80,000
		실적	100,000	105038
		달성률(%)	100%	131%

(3) 성과분석

1. 농업인 전문기술교육 추진
 - 가. 목적: 미래핵심농업CEO양성을 위한 전문교육 설계
 - 나. 성과: 전문농업경영인양성을 위한 교육 추진을 통한 이수비율 등 분석
 - 다. 내용
 - 농촌지도자 및 여성농업인, 청년농업인 육성을 위한 농업인 학습단체 교육 운영
 - 평생교육 실현을 위한 농업인대학, 새해농업인실용교육 추진
 - 농업경영체 육성을 위한 강소농 운영

정책사업목표**지역 농업 기술 인프라 확충을 통한 가평 농업의 경쟁력을 강화****(1) 주요내용**

- 농촌지도 기반 확충
 - 농업여건에 적합한 교육 시설 및 연구시설 보강으로 전문농업기술 지도체계 확립
 - 농업인상담소 운영을 통한 현장 중심의 농촌지도사업 추진
 - 소득작목 개발연구
 - 농업인이 농업현장에서 겪는 기술문제를 해결 및 새로운 농업 아이디어 실천을 통한 농가소득 증대
- * 농업인 현장학습 실증시험포 운영, 과학영농시설 운영, 친환경농업 실습체험교육장 운영

(2) 성과지표 달성현황

성과지표(단위)	측정산식(방법)	목표대비 달성률	'20년 달성성과	'21년 달성성과
현장이용기술교육 참석인원(참여율(%))	참석/계획인원*100	목표	100	100
		실적	100	100
		달성률(%)	100%	100%

(3) 성과분석

1. 농가소득증대를 위한 과학영농시설 운영
 - 가. 목적: 영농현장 애로사항 해결 및 새로운 경영기법을 확산.파급해 나감으로써 경쟁력있는 농업 육성
 - 나. 성과: 현장이용기술교육 등을 통한 성과 분석
 - 다. 내용
 - 사계절 꽃재배.보급, 실증시험포장 등 운영
 - 농촌지도기반조성
 - 자라섬 남도 꽃 테마공원 조성 및 관리

정책사업목표

농촌생활환경 개선을 통한 농업 발전 기반 조성 및 농외소득 기반 확대

(1) 주요내용

- 농산물종합가공센터 운영을 통한 지역농산물 가공품목의 다양화 및 농촌경제 소득기반 조성
- 시제품 개발, 가공창업 교육 등을 통한 농산물가공 활성화 기반조성
- 도농교류 및 도시농업활성화, 농촌지역활력화 지원 등 활기찬 농촌사회 조성
- 쌀 소비 촉진을 위한 쌀 활용 가공상품 개발
- 잉여산물 및 소득작목의 가공상품화를 통한 로컬푸드 활성화
- 가평군 농특산물 활용 100대맛집 육성 등

(2) 성과지표 달성현황

성과지표(단위)	측정산식(방법)	목표대비 달성률	'20년 달성성과	'21년 달성성과
농산물 가공센터 기반시설 구축 및 운영(%)	농업인(일반인포함) 방문율 및 농산물 가공율	목표	90	91
		실적	90	91
		달성률(%)	100%	100%
농산물 가공상품화 실적(건)	품목 제조 신고 건수	목표	2	2
		실적	3	4
		달성률(%)	150%	200%

(3) 성과분석

1. 농산물가공 활성화 기반조성
 - 가. 목적: 특화작목에 대한 수요자 중심의 가공분야 전문교육 설계
 - 나. 성과: 가공연구회 분과별 교육 및 현장교육 참여율 등을 통한 성과 분석
 - 다. 내용
 - 농산물종합가공센터 운영을 통한 기반조성
 - 마케팅 활성화 교육 및 종합평가회 운영 등
 - 농업인 소규모 창업기술지원, 일자리 창출 지원 등

정책사업목표

농업·농촌 소득자원 개발로 농가소득 증대 도모

(1) 주요내용

- 친환경인증쌀 생산면적 확대
- 과수농가 표준소득진단을 통한 소득증가율 향상
- 친환경 채소 생산기술 지원
- 특용작물 명품화 시범생산

(2) 성과지표 달성현황

성과지표(단위)	측정산식(방법)	목표대비 달성률	'20년 달성성과	'21년 달성성과
친환경 쌀 재배율(95.7%)	금년도 친환경 쌀 생산 지원면적 / 전년도 친환경 쌀 생산 지원면적 × 100	목표	75%	80%
		실적	75%	80
		달성률(%)	100%	100%
검역병해충 예찰 및 방제성과(점수(100점만점))	시군 종합평가 결과 시군순위 점수	목표	100	100
		실적	100	100
		달성률(%)	100%	100%
돌발 외래 병해충 방제 실적 추진율(100%)	예찰면적(ha) / 예찰계획(ha) × 50 + 방제면적(ha) / 방제계획(ha) × 50	목표	100	100
		실적	100	100
		달성률(%)	100%	100%

(3) 성과분석

- 임대농기계 임대사업을 통한 농가 경영비 절감
 - 코로나19 피해대응 농기계임대료 50% 인하(2021.1.1. ~ 12.31)
 - 농기계 임대사업 3,297건, 임대농기계 대여료 72,192천원
- 검역병해충 예찰 및 방제 성과
 - 관내 과수 농가 화상병 82.2ha, 농경지 및 인근 돌발 외래 병해충 275ha 방제
- 친환경농산물 생산 공급으로 안정적 농가소득 향상
 - 학교급식용 무농약 쌀 생산 및 보급 372ha 433농가
- 소득작목 안정생산 기반 조성 및 신소득작목 육성
 - 비벡터링 기술 이용 시설채소 친환경방제 : 3.9ha, 14농가
 - 공공급식용 안전과수 생산 : 27농가 7,500kg 납품
 - 지역특화 버섯우량종균 및 배지 지원: 느타리, 참송이 등 30농가 등

정책사업목표

농촌지도기반지원 강화로 농가소득 및 생산성 향상 도모

(1) 주요내용

- 친환경미생물배양센터의 효율적 운영
- 친환경안전성분석센터의 효율적 운영
- 사계절 꽃묘 생산·보급

(2) 성과지표 달성현황

성과지표(단위)	측정산식(방법)	목표대비 달성률	'20년 달성성과	'21년 달성성과
친환경안전성분석센터(종합검정실) 성적서 발급률(발급건수/전체건수)(%)	(성적서 발급건수/전체농가호수) × 100	목표	104	106
		실적	104	106
		달성률(%)	100%	100%
지속가능한 농업실천을 위한 유용미생물 보급(백분율(%))	(액상미생물공급결과/공급목표)*100+(고형미생물공급결과/공급목표)*100]/2	목표	100	100
		실적	100	100
		달성률(%)	100%	100%
친환경인증농산물 인증(GAP포함) 면적 확대 실적(14.2(0%))	(친환경인증면적+ GAP인증면적)/경지면적 × 100	목표	14.2	14.5
		실적	14.2	14.5
		달성률(%)	100%	100%

(3) 성과분석

- 친환경인증 안전성 분석센터 처방서 발급건수
 - 토양 종합검정: 2,123건
 - 잔류농약 및 수질분석: 376건
 - 공익형 직불제 통합에 따른 이행점검 토양검정 : 187점
 - 가축분 퇴비 부숙도 의무화에 따른 퇴비분석 : 309점
- 미생물 공급을 통한 친환경농업 육성 및 안정적인 양축경영지원
 - 액상미생물 334톤 4,296호 / 고형미생물 공급 : 359톤 1,425호 공급
- 친환경 및 GAP 인증농가 사후관리 및 의무교육
 - 540농가(유기농49, 무농약 351, GAP 140)
 - GAP실천단지 육성 시범사업 : 74농가, 55ha

정책사업목표**정예농업인 육성으로 농가경영개선 및 클린농업 홍보****(1) 주요내용**

- 아름다운 우리꽃에 대한 인식제고 및 정서함양을 위한 야생화 연구회 작품전시회 개최
- 농업인 전문교육 및 조직화로 농가경영기술 현장실용화

(2) 성과지표 달성현황

성과지표(단위)	측정산식(방법)	목표대비 달성률	'20년 달성성과	'21년 달성성과
야생화 연구회 작품 전시회 개최(1회)	야생화 전시회 개최	목표	1	1
		실적	1	1
		달성률(%)	100%	100%

(3) 성과분석

- 가평군 야생화연구회 작품 전시회
 - 작품전시회 개최 1회
 - 역량강화 교육 추진 1회

정책사업목표

안정적이고 깨끗한 수돗물 공급

(1) 주요내용

- 마을급수시설 설치 및 보수
 - 지방상수도 미보급 지역내 마을급수시설을 설치하여 위생적이고 안정적인 생활용수 공급
 - 지방상수도 미보급 지역내 주기적인 마을급수시설 점검 및 정비를 통하여 위생적이고 안정적인 생활용수 공급
- 마을급수시설 수질 검사
 - 마을급수시설의 수질을 정기적으로 검사하여 위생적이고 안정적인 생활용수 공급
- 지하수 정비
 - 방치된 지하수관정을 정비하여 수질오염 방지

(2) 성과지표 달성현황

성과지표(단위)	측정산식(방법)	목표대비 달성률	'20년 달성성과	'21년 달성성과
지방상수도 보급률 (%)	$(\text{급수인구수} / \text{총인구수}) * 100$	목표	100	100
		실적	100	100
		달성률 (%)	100%	100%
지방상수도 유수율 (%)	$(\text{상수도 검침수량} / \text{상수도 공급량}) * 100$	목표	신규지표	68.2
		실적	신규지표	69.96
		달성률 (%)	0%	100%
지방상수도 누수탐사 및 복구건수(건)	누수탐사 및 복구건수	목표	신규지표	50
		실적	신규지표	157
		달성률 (%)	0%	100%

(3) 성과분석

안정적인 물공급 및 수질향상을 위하여 마을급수시설 보수(89건) 및 소규모 급수시설 수질검사(91개소) 관리에 철저를 기하였고 마을에 안정적인 급수를 위해 지하수 1개소 개발

정책사업목표

**공공수역 수질목표달성
도시침수피해 제로화**

(1) 주요내용

- 환경기초시설 확충으로 하수도 보급을 확대
- 하수도 정비를 통한 하천수질 개선 및 쾌적한 생활환경 조성
- 개인하수처리시설 적정처리로 수질환경 보전
- 군민에게 신뢰받는 하수도 행정서비스 구현

(2) 성과지표 달성현황

성과지표(단위)	측정산식(방법)	목표대비 달성률	'20년 달성성과	'21년 달성성과
개인하수처리시설 준공 전 검사 이행률(%)	(해당연도 준공 전 검사 건수/해당연도 총 준공 건수)*100	목표	90	93
		실적	92.06	96.2
		달성률(%)	100%	100%
공공하수관로 정비사업 공정률(북면하수 외 1건)(%)	각 사업 공정 달성률(실공정률/계획목표치) 합산/추진 사업 수 × 100	목표	0	100
		실적	0	100
		달성률(%)	0%	100%

(3) 성과분석

- 하수도사업소의 정책사업목표를 위한 성과지표는 총 2건으로 목표치 대비 실적 100% 달성
- 차년도 성과지표별 실적 달성을 위하여 지표별 모니터링 실시 및 중점관리 필요

정책사업목표

평생학습기반 조성 및 활성화

(1) 주요내용

- 주민평생교육 진흥 추진체제 구축
 - * 평생학습지원사업 설명회, 읍면별 평생학습 간담회, 워크숍 개최
 - * 제2차 가평군 평생교육진흥 중·장기 종합발전계획 수립
- 학습문화 활성화를 위한 주민주도 평생학습프로그램 운영
 - * 사업공모를 통한 마을, 기관 및 단체의 평생학습프로그램 운영
 - * 소외계층 평생학습프로그램 운영
 - * 학습성과물 공유 및 평생학습 홍보를 위한 평생학습 어울마당 개최
 - * 평생학습센터 직영 프로그램 운영
- 읍면 평생학습 마을공동체 운영
- 군민을 깨우는 인문학 아카데미 운영
 - * 코로나19의 확산으로 대면 북콘서트 운영이 어려워 온라인 강의로 대체

(2) 성과지표 달성현황

성과지표(단위)	측정산식(방법)	목표대비 달성률	'20년 달성성과	'21년 달성성과
읍면 평생학습 마을공동체 육성(개소)	읍면별 평생학습 마을공동체 조성비율	목표	10	10
		실적	시기미도래	10
		달성률(%)	100%	100%
인문학 북콘서트 운영(회)	인문학 북콘서트 운영횟수	목표	4	4
		실적	시기미도래	0
		달성률(%)	0%	0%

(3) 성과분석

- 코로나바이러스감염증-19(COVID-19) 대응 조치
 - 2021. 4. 6.: 사업 선정 후 비대면방식으로 先 운영 안내
- 방역물품 지원
 - 보조금 사업이 아닌 직접 집행 사업들로 인하여 구입 후 사전 배포
 - 방역물품 지원 산출내역
 - 96,000원(비대면 체온 측정기) * 60개(5개 예비용 포함) = 5,760천원
 - 손소독제는 기 구매한 물량으로 배부
 - 홍보용품으로 제작한 손소독 스프레이 배부
- 운영 안내사항 & 점검사항
 - 학습운영 횟수의 축소(주 1~2회), 6명 초과 수업은 분할 운영
 - 학습대표 및 강사의 방역담당 하에 1시간 경과 시 휴식 및 환기
 - 출입구에서 발열, 호흡기 증상 여부 확인 및 출입관리 대장 작성
 - 최근 2주 사이 해외여행력이 있는 사람, 발열 또는 호흡기 등 유증상자, 고위험군(임산부, 만성질환자 등) 출입 금지
 - 이용자 전원 마스크 착용(마스크 미착용 시 출입 금지, 퇴장 조치)
 - 프로그램 강사는 강의 시 반드시 마스크 착용 및 이용자 마스크 착용 안내
 - 출입구 및 시설 내 손 소독제 비치
 - 시설 내 이용자 간 간격 최소 1m 이상 거리 유지
 - 프로그램 운영 시 최소 1m 이상 거리를 둘 수 있게 옆 자리와 앞 자리가 비도록 지그재그로 앉도록 자리 배치
 - 단체 식사, 다과 제공 금지
- 방역수칙 위반 시 조치
 - 운영 중인 평생학습 지원 사업 즉시 중단처리
 - 위반 적발 시 향후 2년간 사업 참여 제한 및 방역수칙 위반사항 적용
 - 2021. 6. 22.: 6인 이하 모임 허용에 따른 대면운영 재추진 검토보고, 방역조치계획 수립(비대면 체온측정기, 손소독제 등 배부), 대면수업 재개 안내(2021. 7. 1.부터)
 - 2021. 6. 30.: 수도권강화조치로 평생교육사업 대면운영 재개 유예
 - 2021. 8. 19.: 소규모 대면운영 재개 안내(5명 미만)
 - 2021. 10. 18.: 접종완료자 포함 8명까지 대면운영 가능 안내
 - 2021. 12. 8.: 사회적거리두기 조정에 따른 6명 이내 운영 안내
 - 당초계획 대비 대면방식 수업의 축소 또는 포기
 - 고령자 대상의 프로그램과 비대면 수업이 어려운 체험형 수업, 비대면 방식이 생소한 주민들은 코로나19 완화 기대에 따라서 '비대면방식 운영 매뉴얼 보급 및 안내'에도 불구하고 대면방식의 수업운영을 고수하여 실질적인 대면수업 운영은 소규모 운영재개로 약 4개월만 운영이 되었음.
 - 코로나19에 대한 대응으로 2021년에는 비대면과 대면 운영의 혼합과 방역 조치 및 지원 계획을 수립하였음. 그러나 관계 지침에 따라서 고위험으로 판단 되는 마을회관과 경로당 등 시설들은 폐쇄되고 대면수업이 재개되었을 시에 운영하고자 계획한 평생학습 프로그램들은 사회적 거리두기의 연장 또는 모임인원 축소로 학습공동체 자체가 와해되거나 사업을 포기함.
 - 비대면방식 수업 운영의 기반 조성 및 적응력 강화
 - 비대면방식 수업 운영을 위해 2021년에는 학습코디네이터, 마을리더, 주민강사들을 대상으로 "평생교육 활동가 역량강화교육"을 실시하여 디지털 학습에 대한 적응과 실무적 적용교육을 추진하였음(기본과정, 심화과정).
 - 이에 작년 전무하였던 비대면방식의 수업운영이 과반 이상으로 확산되어 주민들의 온라인수업에 대한 심리적 거리감은 크게 완화되었다고 판단됨.
 - 평생학습축제 어울마당의 경우에도 대면으로 개최가 불가하여 성과공유 영상제작과 학습꾸러미 6개 과정을 운영하여 좋은 호응을 얻음.

정책사업목표

다양한 교육프로그램 지원, 교육비 및 장학금 지급을 통해 교육경쟁력을 확보하여 가평군 발전에 기여하는 지역의 우수한 인재 양성

(1) 주요내용

- 인재양성 교육지원(교육프로그램, 시설환경개선)
- 보편적 교육복지 실현을 위한 무상교육
- 지역 우수장학생 선발 및 장학금 지급
- 지역대학생 학업활동 지원
- 향토인재 육성을 위한 가평장학관 운영 및 대학생 기숙사 입사생 선발

(2) 성과지표 달성현황

성과지표(단위)	측정산식(방법)	목표대비 달성률	'20년 달성성과	'21년 달성성과
교육예산 집행률(%)	교육예산 집행률	목표	98.1	98.2
		실적	93	99
		달성률(%)	95%	100%
가평장학관 입사생(명)	장학관 운영계획 및 결과	목표	109	109
		실적	109	109
		달성률(%)	100%	100%
가평군 장학기금 조성(%)	매년 10억 조성금 모금에 따른 비율	목표	100	100
		실적	169	171
		달성률(%)	169%	171%

(3) 성과분석

- 교육경비 보조금 지원: 20개 사업, 2,703백만원 지원
- 학교 환경개선사업 지원: 1개교 96백만원 지원
- 무상교육 지원
 - 무상급식: 사립유치원 1개원, 중학교 7개교, 고등학교 5개교 796백만원 지원
 - 무상교복: 중학교 7개교, 고등학교 5개교, 1,007명, 796백만원 지원
 - 교 통 비: 중학교 5개교, 고등학교 4개교, 190백만원 지원
 - 무상교육: 고등학교 무상교육 전면실시, 194백만원 지원
- 가평장학관 운영 및 대학생 기숙사 입사생 선발: 109명 선발
- 대학생 군정체험활동 운영: 160명 선발, 294백만원 지급
 - 동계: 80명, 147백만원
 - 하계: 80명, 147백만원

정책사업목표

선진도서관 서비스 확충

(1) 주요내용

- 정보접근 향상을 위한 도서관 운영 선진화
- 독서진흥을 위한 문화프로그램 운영
- 특성화 도서관 운영

(2) 성과지표 달성현황

성과지표(단위)	측정산식(방법)	목표대비 달성률	'20년 달성성과	'21년 달성성과
군민 1인당 독서량(권)	통계(도서관 전체 대출수/주민등록 인구수)	목표	3.0	3.0
		실적	1.5	2.3
		달성률(%)	50%	76%
도서관 이용 활성화를 위한 일 자리(근로자) 채용(명)	근로자 채용실적	목표	9	9
		실적	9	9
		달성률(%)	100%	100%

(3) 성과분석

- 연중무휴 도서관 운영인력 9명 채용: 72백만원
 - 한석봉도서관 3명 외 각 도서관별 2명
- 가평군 4개 도서관 대출수(2021. 1. ~ 12.): 148,647권 / 2021.12.기준 가평군 인구: 63,268명
 - ※ 2020년 대출수(2020. 1. ~ 12.): 99,019권 / 2020. 12.기준 가평군 인구: 63,380명
- 최신 장서 확충: 7,096권 (한석봉도서관 2,208권, 설악 1,387권, 청평 2,011권, 조종 1,490권)
- 전자책, 오디오북 구입: 47백만원/2,489권
- 희망도서바로대출서비스: 33백만원/2,230권
- 한석봉, 설악도서관 다문화 도서 구입: 20백만원/1,000권 (한석봉도서관 445권, 설악도서관 555권)
- 2021년 제1회 가평군 독서마라톤 대회 운영: 20백만원
 - 사업기간: 2021. 1. 15. ~ 11. 30.
 - 사업성과: 505명 참가, 136명 완주
- 2021년 가평군 책 잔치 「온꿈누리」 개최: 17백만원
 - 사업기간: 2021. 9. 24. ~ 10. 2.
 - 사업성과: 7,300여명 비대면참여 (영상조회수 6,696회, 이벤트 참여게시글 105건, SNS참여 300건, 비대면 북아트 꾸러미 배부 영유아 200명)
- 독서문화 프로그램 운영: 45백만원/127개 프로그램 운영
- 지역별 작은도서관 3개소 지원: 31백만원
 - 독서환경 조성 사업: 새터전, 한울, 햇불병영작은도서관/11백만원
 - 아이돌봄 독서문화프로그램 지원 사업: 새터전 작은도서관/20백만원

정책사업목표

청소년 권리증진 및 성장에 유익한 환경조성과 유해환경 지도점검을 통한 건전한 청소년 문화 조성

(1) 주요내용

- 청소년이 행복복한 건전활동 지원
 - * 청소년 문화의 집, 청소년상담복지센터 운영
 - * 청소년 특별지원사업
 - * 청소년 공부방 및 방과후 공부방 운영
 - * 조종 청소년 문화의 집 건립
 - * 가평군청소년상담복지센터 분소 설치운영
 - * 청소년 보호를 위한 캠페인 활동 및 지도점검 실시
- 청소년 국제교류 추진
- 청소년 건강지원 사업
- 청소년종합예술제 지원 및 '청소년의 날' 표창

(2) 성과지표 달성현황

성과지표(단위)	측정산식(방법)	목표대비 달성률	'20년 달성성과	'21년 달성성과
청소년 문화의 집 이용실적(명)	이용자수	목표	55000	55000
		실적	시기미도래	11909
		달성률(%)	0%	21%
청소년상담복지센터 이용실적(명)	이용자수	목표	12000	12000
		실적	시기미도래	12850
		달성률(%)	0%	107%

(3) 성과분석

- 청소년문화의집 민간위탁금 교부액: 714,171천원
 - 청소년 문화의 집 운영 지원: 499,871천원
 - 방과후 아카데미 운영 지원: 169,092천원
 - 청소년 지도사 배치 지원: 23,208천원
 - 공공청소년수련시설 프로그램 운영 지원: 22,000천원
- 청소년상담복지센터 민간위탁금 교부액: 931,041천원
 - 청소년상담복지센터 운영 지원: 312,515천원
 - 청소년 동반자 프로그램 운영지원: 139,710천원
 - 청소년 안전망 지원: 208,933천원
 - 학교밖청소년 지원: 206,697천원
 - 학교폭력예방 프로그램 지원: 63,186천원
- 청소년 특별지원: 19,850천원 지급
- 청소년 건강지원 사업: 204명
- 청소년증 발급: 213명

정책사업목표

군민과 함께 여는 새로운 의회

(1) 주요내용

- 군민과의 소통강화
- 민생 현장을 찾아가는 현장 중심의 의정활동
- 군민과의 약속을 지키는 책임 있는 업무추진

(2) 성과지표 달성현황

성과지표(단위)	측정산식(방법)	목표대비 달성률	'20년 달성성과	'21년 달성성과
회기운영(회)	정례회 및 임시회 운영 횟수	목표	8	8
		실적	8	8
		달성률(%)	100%	100%
의정홍보(회)	기록물 제작 및 미디어 홍보 건수	목표	10	10
		실적	10	10
		달성률(%)	100%	100%

(3) 성과분석

- 전략목표 달성기여도
 - 군민과 함께 여는 새로운 의회
 - . 대안을 제시하는 의회
 - . 민의를 제시하는 의회
- 목표달성 과정 및 방법
 - 소통과 화합하는 의회
 - 청렴하고 공정한 의회운영

단위사업**군정종합 기획 및 평가****□ 주요 추진성과**

- 주요사업 총괄 점검, 시책발굴 등 정책기능 강화
 - 공약 및 중점사업, 현안사업에 대한 추진사항 점검 관리
(공약이행률 57.1%(완료 32건), 핵심전략 성과분석, 지시사항 관리)
 - 경기도 지역균형발전사업 확정(2020~2024년): 7개 사업 450억원
 - 경기도 청정계곡 복원지역 편의시설 SOC 공모사업 선정: 70억원

□ 관련 예산사업 결산현황

(단위: 원)

사업명	회계구분	'20결산	'21예산	'21결산
군정종합 기획 및 평가	일반회계	410,571,950	476,143,000	393,750,920
군정종합 기획		323,870,440	368,843,000	300,079,120
제안제도 운영		1,600,000	4,000,000	3,100,000
평가 기능 강화		85,101,510	103,300,000	90,571,800

단위사업

전략적인 군정 홍보 체계 확립

□ 주요 추진성과

- 지역현안 및 주요 군정 제공으로 군민의 알권리 보장
 - 가평군 이미지 향상을 위한 뉴미디어 군정 홍보 강화
(보도자료 제공 962건, 가평소식지 발행 12회,
유튜브 업로드 189건, SNS(블로그) 업로드 621건)

□ 관련 예산사업 결산현황

(단위: 원)

사업명	회계구분	'20결산	'21예산	'21결산
전략적인 군정 홍보 체계 확립	일반회계	778,028,320	849,498,000	753,039,900
군정 홍보		778,028,320	849,498,000	753,039,900

단위사업

건전하고 효율적인 지방재정 운영

□ 주요 추진성과

- 가평균 예산 7,300억원 돌파(일반+기타특별+공기업특별)
- 가평균 민간위탁기관 및 보조금 단체 인건비 지원규정 제정('21.9.)
- 2021년 하반기 신속집행 목표액 대비 집행율 107% 달성
- 2021년 소비투자 목표액 대비 집행율 99% 달성
- 효율성이 떨어지는 기금 폐지(3개 기금-사회복지, 농업인단체, 체육진흥)
- 2021회계연도 이월액 최소화(916억원/2020회계연도 이월액 대비 335억원 감액)

□ 관련 예산사업 결산현황

(단위: 원)

사업명	회계구분	'20결산	'21예산	'21결산
건전하고 효율적인 지방재정 운영	일반회계	266,829,180	239,238,370	227,655,700
예산편성 및 운영		266,829,180	239,238,370	227,655,700

단위사업

법무행정서비스제고 및 군의회 지원

□ 주요 추진성과

- 군민의 권익보호를 위한 법무행정 추진
 - 자치법규 정비(조례 78건, 규칙 17건)
 - 소송·심판추진(소송 49건, 심판 26건)
- 의회지원 및 소통을 통한 정책추진력 제고
 - 법정회기 지원(정례회 및 임시회 8회 147건)
 - 집행부와 군의회 정례 간담회(주례회 등 10회 202건)

□ 관련 예산사업 결산현황

(단위: 원)

사업명	회계구분	'20결산	'21예산	'21결산
법무행정서비스제고 및 군의회 지원	일반회계	441,602,760	441,800,000	249,947,630
법무 및 소송 행정지원		428,966,760	391,600,000	237,307,630
의회 협력 지원		10,356,000	46,100,000	9,940,000
규제개혁		2,280,000	4,100,000	2,700,000

단위사업**정확하고 유용한 통계조사·관리****□ 주요 추진성과**

정확하고 유용한 통계조사 관리

- 차질없는 통계업무 추진
 - 경제총조사 등 6개 통계 조사 실시

□ 관련 예산사업 결산현황

(단위: 원)

사업명	회계구분	'20결산	'21예산	'21결산
정확하고 유용한 통계조사·관리	일반회계	49,306,010	74,724,000	67,933,390
통계조사 및 관리		49,306,010	74,724,000	67,933,390

단위사업

투명하고 신뢰받는 감사체계 확립

□ 주요 추진성과

투명하고 신뢰받는 감사체계 확립

■ 군민에게 신뢰받는 청렴한 공직사회 구현

- 취약시기 공직감찰 활동을 통한 공직기강 확립: 6회
- 공공기관 종합청렴도 2등급달성(전년도 대비 1등급 상승)
- 기술감사를 통한 오류방지 및 예산절감
(계약심사 및 일상감사 추진: 424건/1470억원(절감: 45억원))

□ 관련 예산사업 결산현황

(단위: 원)

사업명	회계구분	'20결산	'21예산	'21결산
투명하고 신뢰받는 감사체계 확립	일반회계	57,396,560	97,110,000	87,546,414
감사 운영 및 지원		32,935,620	42,410,000	38,898,620
청렴역량강화		24,460,940	54,700,000	48,647,794

단위사업

인구정책 추진

□ 주요 추진성과

인구정책 추진

- 저출산 인식개선 및 맞춤형 인구정책 추진
 - 결혼출산시책 홍보물품 배부: 39개분야, 3천부 제작 배포
 - 저출산 극복 슬로건 공모: 75건 접수, 5건 선정
 - 결혼출생정책 정책 설문조사: 주민 500명 대상
 - 결혼출생정책 우수공무원 인센티브지급: 38개부서, 86명 지급
 - 신혼부부 주거자금 대출이자 지원사업: 50가구 4,400만원 지급

□ 관련 예산사업 결산현황

(단위: 원)

사업명	회계구분	'20결산	'21예산	'21결산
인구정책 추진	일반회계	27,428,000	86,000,000	75,691,710
저출산·고령화사회 정책지원		24,238,000	36,000,000	30,919,710
신혼부부 주거자금 대출이자 지원		3,190,000	50,000,000	44,772,000

단위사업**시설관리공단의 운영 및 관리****□ 주요 추진성과**

- 공단 신속집행 94% 목표 달성 및 107개 중 40위
- 공단 숙박시설 개선 추진

□ 관련 예산사업 결산현황

(단위: 원)

사업명	회계구분	'20결산	'21예산	'21결산
시설관리공단의 운영 및 관리	일반회계	9,964,077,330	10,512,481,000	10,033,306,750
시설관리공단 운영 및 관리		9,964,077,330	10,512,481,000	10,033,306,750

단위사업**참여행정 운영** **주요 추진성과**

민간사회단체 운영 및 사업 지원
 민간사회단체 정기회의, 공익사업 및 행사 등 지원

 관련 예산사업 결산현황

(단위: 원)

사업명	회계구분	'20결산	'21예산	'21결산
참여행정 운영	일반회계	488,144,255	655,773,000	595,616,560
민간단체 활동지원		283,460,445	372,841,000	341,955,060
사회단체 운영지원		198,938,100	211,092,000	203,683,500
변화행정 기반조성		5,745,710	71,840,000	49,978,000

단위사업

인사행정 운영

□ 주요 추진성과

일하고 싶은 조직문화 조성 및 체계적인 조직개편
 업무환경 개선을 위한 스탠딩 책상 보급 등 맞춤형 후생복지 지원
 유해위험방지, 위험물질 및 기계에 대한 교육 및 안전조치

□ 관련 예산사업 결산현황

(단위: 원)

사업명	회계구분	'20결산	'21예산	'21결산
인사행정 운영	일반회계	2,566,067,570	2,865,157,000	2,760,539,270
능률적인 행정운영		114,275,200	101,142,000	100,291,180
전문행정인 육성		122,552,070	180,292,000	124,865,850
사기진작 시책지원		17,589,700	4,000,000	3,900,000
후생복지 시책지원		2,285,110,010	2,556,523,000	2,510,672,430
직장 동호회 활성화 지원		20,470,000	0	0
건전한 노사관계 구축		6,070,590	6,500,000	5,979,000
산업안전보건 체계 구축		0	16,700,000	14,830,810

단위사업

지식정보화 인프라구축

□ 주요 추진성과

업무환경 개선을 위한 업무용 노후 전산장비 교체
 대표 홈페이지 기능 개선 및 보안 강화
 안정적인 행정업무시스템 운영: 31개 시스템
 전 직원 정보보안 및 개인정보보호 사이버 교육 실시

□ 관련 예산사업 결산현황

(단위: 원)

사업명	회계구분	'20결산	'21예산	'21결산
지식정보화 인프라구축	일반회계	1,572,476,630	1,001,344,000	980,018,790
정보화마을 운영 지원		23,952,290	25,700,000	24,537,180
행정시스템 운영 지원		493,126,780	429,190,000	419,424,040
행정정보화 기반 확충		1,055,397,560	338,338,000	336,877,340
정보보호시스템 운영 지원		0	74,288,000	67,870,400
정보보호기반 강화		0	133,828,000	131,309,830

단위사업

정보통신망 인프라 구축

□ 주요 추진성과

접근제어 및 IP관리시스템 구축
 무정전전원장치, 축전지 및 낙뢰서지보호장비 교체
 2021년 무선인터넷 인프라 확대 구축

□ 관련 예산사업 결산현황

(단위: 원)

사업명	회계구분	'20결산	'21예산	'21결산
정보통신망 인프라 구축	일반회계	607,835,880	691,023,000	629,399,390
정보통신망 운영		416,991,120	430,823,000	377,705,520
정보통신망 기반 확충		190,844,760	260,200,000	251,693,870

단위사업

행정운영 지원

□ 주요 추진성과

기록물의 체계적인 관리 및 행정정보공개 추진
 2021년 중요기록물 DB구축
 처리과 기록물관리책임자 교육

□ 관련 예산사업 결산현황

(단위: 원)

사업명	회계구분	'20결산	'21예산	'21결산
행정운영 지원	일반회계	343,438,250	679,254,000	646,421,950
근무환경 개선		179,884,650	229,370,000	210,243,800
기록관 운영		163,553,600	449,884,000	436,178,150

단위사업**민주화운동 지원** **주요 추진성과**

민주화운동 생활지원금 지원: 1인(월 1회*12개월)

 관련 예산사업 결산현황

(단위: 원)

사업명	회계구분	'20결산	'21예산	'21결산
민주화운동 지원	일반회계	0	1,200,000	1,200,000
민주화운동 관련자 생활지원금 지원		0	1,200,000	1,200,000

단위사업**자원봉사센터 운영****□ 주요 추진성과**

전문 자원봉사단체 운영 및 우수프로그램 지원
 청소년 자원봉사 활성화 훈련
 자원봉사자 교육훈련으로 자질향상 및 역량강화
 자원봉사자 활동 지원

□ 관련 예산사업 결산현황

(단위: 원)

사업명	회계구분	'20결산	'21예산	'21결산
자원봉사센터 운영	일반회계	0	0	0
자원봉사센터운영		0	0	0

단위사업**전국 통합 자원봉사보험 가입 서비스지원** **주요 추진성과**

자원봉사자 활동 지원을 위한 자원봉사자 상해보험 가입 지원

 관련 예산사업 결산현황

(단위: 원)

사업명	회계구분	'20결산	'21예산	'21결산
전국 통합 자원봉사보험 가입 서비스지원	일반회계	0	0	0
자원봉사자 상해보험 가입 보험료		0	0	0

단위사업

자원봉사 코디네이터 지원육성

주요 추진성과

자원봉사자 교육훈련으로 자질향상 및 역량강화

관련 예산사업 결산현황

(단위: 원)

사업명	회계구분	'20결산	'21예산	'21결산
자원봉사 코디네이터 지원육성	일반회계	0	0	0
교육 및 전산코디네이터 인건비 지원		0	0	0

단위사업

주민자치 활성화

□ 주요 추진성과

코로나19 확산 방지를 위한 비대면(온라인) 강의 확대
 주민자치위원장협의회 간담회 개최

□ 관련 예산사업 결산현황

(단위: 원)

사업명	회계구분	'20결산	'21예산	'21결산
주민자치 활성화	일반회계	71,619,740	207,440,000	92,698,340
주민자치센터 운영		71,619,740	183,040,000	70,417,340
주민자치회 시범운영 지원		0	24,400,000	22,281,000

단위사업**교류협력 활성화****□ 주요 추진성과**

해외참전비건립 가평석 지원을 통한 한국전 참전용사 보은 및 가평군 홍보
 자매도시와 우호증진을 통한 가평군 외연 확대
 가평군 글로벌 네트워크 구축으로 홍보 효과 극대화

□ 관련 예산사업 결산현황

(단위: 원)

사업명	회계구분	'20결산	'21예산	'21결산
교류협력 활성화	일반회계	82,645,940	42,883,000	41,622,000
글로벌 네트워크 구축		82,645,940	42,883,000	41,622,000

단위사업

공명선거관리

□ 주요 추진성과

- 주민소환투표 공표: 2021. 5. 31.
- 주민소환투표 종결: 2021. 6. 2

□ 관련 예산사업 결산현황

(단위: 원)

사업명	회계구분	'20결산	'21예산	'21결산
공명선거관리	일반회계	0	417,893,000	129,007,110
공명선거관리		0	417,893,000	129,007,110

단위사업

안전사고 예방

□ 주요 추진성과

- 시특법 대상 시설물 점검(연2회)
- 재난 위험구역 점검 및 관리(2개소)
- 어린이놀이시설(51개소관리)
- 가평군 군민안전보험 가입 및 운영(2020.7.7.~2021.7.6.)
- 의용소방대 활동 지원(35백만원)

□ 관련 예산사업 결산현황

(단위: 원)

사업명	회계구분	'20결산	'21예산	'21결산
안전사고 예방	일반회계	130,110,460	429,803,000	410,418,740
안전사고 예방		30,104,960	40,203,000	37,941,500
의용소방대지원		35,300,000	35,300,000	35,300,000
안전문화운동 홍보활동(보조)		14,780,000	15,000,000	15,000,000
2021년 경기도 안전환경 조성사업(보조)		0	258,500,000	243,015,090
군민안전보험 가입 및 홍보		49,925,500	52,000,000	51,738,440
재난취약계층 소방시설 지원		0	28,800,000	27,423,710

단위사업

사회재난 대비대응

□ 주요 추진성과

2021년 안전관리계획 수립 및 유관기관 배부
 재난안전통신망 단말기 5대 구입
 매월 안전점검의 날 캠페인 실시(6월캠페인실시)
 소방용수시설(소화전)확충설치공사(1개소)
 안전한국훈련 도상훈련 실시 완료
 승강기 사고대응 구출훈련 완료(코로나19로 인한 홍보물 배부)

□ 관련 예산사업 결산현황

(단위: 원)

사업명	회계구분	'20결산	'21예산	'21결산
사회재난 대비대응	일반회계	141,245,390	44,004,000	32,724,150
소방용수시설 보강사업		39,021,840	5,000,000	3,255,000
코로나19 대응물품 구입		99,376,790	0	0
재난안전상황실 운영		0	23,250,000	17,551,150
기초단위 현장종합(안전한국훈련) (보조)		2,846,760	5,754,000	1,918,000
2021년 승강기 사고대응 구출훈련		0	10,000,000	10,000,000

단위사업

물놀이 안전사고 예방

□ 주요 추진성과

2021. 4. ~ 5.: 2021년 물놀이 관리지역·위험구역 전수조사 완료
 2021. 5. ~ 6.
 - 안전사고 예방 현수막 410개 설치
 - 물놀이 안전용품(이동식거치대, 구명조끼, 구명환 등)5종1,500점 비치
 - 코로나19 예방 물놀이 안전수칙 현수막 100개 설치
 - 안전사고 위험지역(황새바위 등) 25개소 부이, 타포린 및 안전선 설치
 - 2021. 6 ~ 9.: 물놀이 안전관리요원 배치 및 운영(6. 21. ~ 8. 31.)

□ 관련 예산사업 결산현황

(단위: 원)

사업명	회계구분	'20결산	'21예산	'21결산
물놀이 안전사고 예방	일반회계	591,980,990	650,655,000	588,480,160
물놀이 안전사고 예방		124,634,610	91,100,000	79,721,000
여름철 물놀이 인명피해 경감사업(보조)		26,266,000	17,924,000	17,924,000
물놀이 안전장비 구입(보조)		36,170,000	0	0
물놀이 안전요원 인건비(보조)		404,910,380	0	0
물놀이 안전관리요원 인건비		0	541,631,000	490,835,160

단위사업**재해 및 재난 사전예방****□ 주요 추진성과**

2020. 7. 28. ~ 8. 11. 호우피해 복구 사업추진
 재해예방사업 추진
 소규모 급경사지 유지관리
 지역자율방재단 활동 관리(확대구성87->160명)
 폭염 및 한파 홍보물품 지원(그늘막3개소 추가설치, 1,200개 홍보물품 지원)
 풍수해보험 활성화(258건 가입 완료)

□ 관련 예산사업 결산현황

(단위: 원)

사업명	회계구분	'20결산	'21예산	'21결산
재해 및 재난 사전예방	일반회계	1,348,709,620	112,332,000	95,589,160
재난예방시설 운영		51,301,120	86,800,000	86,589,160
재해예방 및 응급복구		1,297,408,500	25,532,000	9,000,000

단위사업**재난예방시설 확충****□ 주요 추진성과**

재난 예경보시설 유지보수 및 확충사업
 재해위험지역 양상감시(cctv)상시모니터링 개선사업(49개소)
 재해문자전광판 구매설치사업
 재해문자전광판 구매설치(14개소)

□ 관련 예산사업 결산현황

(단위: 원)

사업명	회계구분	'20결산	'21예산	'21결산
재난예방시설 확충	일반회계	237,250,510	500,000,000	412,593,090
재난예경보시설 유지 보수(보조)		200,213,110	0	0
배수펌프장 유지보수 및 시설확충		37,037,400	500,000,000	412,593,090

단위사업

민방위운영

□ **주요 추진성과**

2021년 지역민방위대, 직장민방위대, 기술지원대 편성(2,531명)
 사이버 민방위교육 실시
 민방위비상급수시설(7개소)수질검사
 민방위 교육훈련 전자통지 시스템 운영
 2022년 총무3800부록6 전시 민방위계획 작성

□ **관련 예산사업 결산현황**

(단위: 원)

사업명	회계구분	'20결산	'21예산	'21결산
민방위운영	일반회계	84,218,380	68,004,000	61,271,020
비상대비 업무추진		655,000	1,000,000	921,000
민방위 교육훈련		6,069,000	14,360,000	13,545,120
민방위 교육훈련(보조)		5,335,000	3,944,000	3,944,000
민방위시설장비		70,259,380	46,800,000	40,960,900
국민참여 민방위의 날 훈련(보조)		1,900,000	1,900,000	1,900,000

단위사업**지역통합방위 운영****□ 주요 추진성과**

통합방위지원본부 운영: 4회(2월, 4월, 8월, 11월)

軍·警 연계 통합방위예규 및 통합방위지원본부 임무수행철 보완: 3회(2월, 7월, 8월)

관내 예비군 육성지원: 개인천막 등 19개 품목

사회복무요원 복무관리 및 올바른 복무자세 교육: 62명

총무계획 실효성 검증 및 2022년 총무실시계획 작성: 11월 ~ 12월

□ 관련 예산사업 결산현황

(단위: 원)

사업명	회계구분	'20결산	'21예산	'21결산
지역통합방위 운영	일반회계	361,408,090	481,230,000	449,194,400
예비군육성 지원		107,477,690	180,807,000	168,384,650
사회복무요원관리		253,930,400	300,423,000	280,809,750

단위사업**군관우호협력** **주요 추진성과**

거점훈련장 갈등해결 민·관·군 협의체 회의 개최: 3회(3월, 10월, 11월)
「군소음보상법」 대상지역 주민설명회 및 소음측정 등 추진

 관련 예산사업 결산현황

(단위: 원)

사업명	회계구분	'20결산	'21예산	'21결산
군관우호협력	일반회계	8,394,900	0	0
군관협력사업		8,394,900	0	0

단위사업

CCTV 통합구축

□ 주요 추진성과

방법 CCTV 설치

- 방법용 CCTV 147개소 47대, 차량방법 CCTV 8개소 16대 교체, 로고젝터 21대, 영상비상벨 3개소

□ 관련 예산사업 결산현황

(단위: 원)

사업명	회계구분	'20결산	'21예산	'21결산
CCTV 통합구축	일반회계	459,016,050	201,000,000	198,714,990
방법시스템 구축		459,016,050	201,000,000	198,714,990

단위사업**CCTV 통합관제센터 운영****□ 주요 추진성과**

- 영상정보 자료 제공을 통한 범죄 해결 기여: 604건
 실시간 관제를 통한 신속한 대응으로 범죄 예방 기여: 82건
 - 음주운전 의심 신고하여 2명 입건
 - 불법쓰레기투기 관련 영상자료 제공 : 20건

□ 관련 예산사업 결산현황

(단위: 원)

사업명	회계구분	'20결산	'21예산	'21결산
CCTV 통합관제센터 운영	일반회계	629,777,950	845,575,000	808,023,910
CCTV 통합관제센터 운영관리		629,777,950	845,575,000	808,023,910

단위사업

코로나19 대응 재난지원금

□ 주요 추진성과

- 제2차 경기도 재난기본소득 1인당 10만원 지급(2021. 2. 1. ~ 4. 30.)
* 63,725명(내국인 62,374명, 외국인 1,351명)
- 코로나19 상생 국민지원금 1인당 25만원 지급(2021. 9. 6. ~ 10. 29.)
* 55,225명[소득 하위 80%+8.4%(맞벌이·1인 가구)]
- 제3차 경기도 재난기본소득 1인당 25만원지급(2021. 10. 29.까지)
* 7,727명(국민지원금 미(未) 지급자)

□ 관련 예산사업 결산현황

(단위: 원)

사업명	회계구분	'20결산	'21예산	'21결산
코로나19 대응 재난지원금	일반회계	0	14,207,885,000	12,849,416,220
제2차 경기도 재난기본소득 지급		0	82,801,000	78,342,030
제3차 경기도재난기본소득		0	207,875,000	194,543,560
국민지원금 지급		0	8,725,015,000	7,384,336,630
국민지원금 지원(자체)		0	0	0
국민지원금 지급(보조)		0	5,191,150,000	5,191,150,000
2020년 코로나19관련 정부긴급재난지원금 대행집행분 지급(거주 불명자)		0	1,044,000	1,044,000

단위사업

회계업무의 투명성 확보

□ 주요 추진성과

- 예산, 재무회계 결산의 적정 이행률: 100%
- 주민이 알기쉬운 결산보고서 제작
- 주민참여 감독제 지정운영률:100%
- 2020년 귀속 연말정산 완료: 1,128명
- 전자계약실적률: 98.2%

□ 관련 예산사업 결산현황

(단위: 원)

사업명	회계구분	'20결산	'21예산	'21결산
회계업무의 투명성 확보	일반회계	1,316,536,425	1,304,626,000	1,109,475,299
행정업무추진지원		1,204,716,785	1,162,424,000	989,523,149
회계제도 확립		111,819,640	142,202,000	119,952,150

단위사업

국공유 재산 관리

□ 주요 추진성과

- 공유재산 대부분 징수율: 96.6%
- 불용물품 매각 및 부가가치세 적정신고 완료
- 설악면 행정복지센터 건립공사 및 직원관사 신축공사 설계용역 완료
- 공용차량 사고건수: 8건

□ 관련 예산사업 결산현황

(단위: 원)

사업명	회계구분	'20결산	'21예산	'21결산
국공유 재산 관리	일반회계	3,022,248,005	8,521,835,000	3,619,194,723
청사 등 공유건물 관리		2,886,592,125	1,881,905,000	1,689,301,993
공유재산 관리		134,567,180	95,000,000	71,901,040
도유재산 관리		1,088,700	6,930,000	1,908,600
설악면 행정복지센터 신축		0	6,538,000,000	1,856,083,090

단위사업

지방재원의 안정적 확보

□ 주요 추진성과

- 사업기간: 2021.1 ~ 12월
- 사업내용
경제동향 및 징수동향을 수시로 파악
철저한 세원관리 등을 통한 목표달성
정기분 지방세 부과 철저

□ 관련 예산사업 결산현황

(단위: 원)

사업명	회계구분	'20결산	'21예산	'21결산
지방재원의 안정적 확보	일반회계	1,189,659,910	1,109,522,000	1,058,344,530
지방세 및 세외수입 부과징수		465,774,580	530,842,000	509,156,030
체납세 징수		149,758,500	230,003,000	210,851,670
도세체납액 징수활동비		26,365,070	19,229,000	19,228,200
체납실태조사반 운영		547,761,760	329,448,000	319,108,630

단위사업

과세자료 평가 및 조사

□ 주요 추진성과

- 사업기간: 2021.1 ~ 12월
- 사업 추진성과
 - 개별주택가격 조사계획 수립
 - 개별주택가격 결정 공시
 - 이의신청 기간 운영
 - 이의신청 개별주택 부동산평가위원회 개최

□ 관련 예산사업 결산현황

(단위: 원)

사업명	회계구분	'20결산	'21예산	'21결산
과세자료 평가 및 조사	일반회계	180,109,730	211,964,000	200,247,630
주택가격조사		91,091,230	123,789,000	113,422,130
개별주택가격 조사 및 산정		89,018,500	88,175,000	86,825,500

단위사업

고객감동 민원서비스 제공

□ 주요 추진성과

- 가평군 민원모니터 제도 운영을 통한 주민불편해소[총 제보민원 202건(완료: 184건, 추진 중: 18건)]
- 민원사무처리기간 단축 마일리지제 운영 : 47.5% 단축
- 민원지연처리 옐로카드 발급
[총 86명/289건 (법정 37명/179건, 국민신문고 49명/110건)]
- 민원담당공무원의 심리안정 및 사기진작을 위한 「힐링프로그램」 운영(총 25명 참여)
- 가평군 민원콜센터 운영으로 민원행정서비스 확대[총 콜수 34,285건(자체상담 6,233, 접수 852, 호전환 27,200)]

□ 관련 예산사업 결산현황

(단위: 원)

사업명	회계구분	'20결산	'21예산	'21결산
고객감동 민원서비스 제공	일반회계	145,344,540	151,641,000	149,402,120
고객만족 서비스		140,866,540	109,238,000	106,999,120
여권사무 수행(보조)		4,478,000	42,403,000	42,403,000

단위사업

주민편의 지적행정 서비스 구현

□ 주요 추진성과

- 지적측량 성과검사 실적(총 5,233필지)
- 부동산소유권 이전등기에 관한 특별조치법 운영
- 지적재조사사업 추진[대곡1지구, 행현1지구(524필지) / 복장1지구, 상색3지구(801필지)]
- 도해지역 지적공부 세계측지계 변환 시행 완료(186,400필지)
- 경기도 경계점좌표 시행 지역(수치지역) 세계측지계 변환 시범사업 추진(11필지)
- 정확한 측량성과 제공을 위한 지적기준점 관리
- 2021년 1월 1일 정기분 개별공시지가 결정·공시(164,713필지)
- 2021년 7월 1일 기준 수시분 개별공시지가 결정·공시(2,965필지)
- 부동산중개사무소 관리 및 감독
- 부동산 실거래 신고제도 운영(접수 및 처리: 8,065건 / 행정처분: 40건)
- 개발부담금 부과 및 징수(42건 / 405백만원)
- 가평군 도로 및 지하시설물(상하수) DB구축
- 최신 고해상도 항공사진 도입
- 쉽고 편리한 도로명주소 생활화 추진

□ 관련 예산사업 결산현황

(단위: 원)

사업명	회계구분	'20결산	'21예산	'21결산
주민편의 지적행정 서비스 구현	일반회계	1,696,906,630	1,149,525,000	1,091,677,570
지적민원 처리		261,267,600	177,956,000	143,676,380
지적재조사사업		78,958,780	78,788,000	77,443,080
개별공시지가 조사 및 산정		46,166,730	61,738,000	58,779,310
개발부담금 부과관리		104,875,600	101,600,000	100,877,900
건전한 부동산 거래질서 확립		288,200	4,489,000	1,281,800
지리정보체계 구축		1,089,158,600	597,274,000	588,201,740
도로명 및 건물번호 부여사업		116,191,120	127,680,000	121,417,360

단위사업

자원봉사활성화 지원

□ 주요 추진성과

- 자원봉사센터 운영
 - 최소상근인원 6명 충족
 - 팀장 2명 채용 및 계약직 코디네이터 2명 정규직 채용함
- 자원봉사활동 진흥활성화
 - 코로나19로 인한 비대면 자원봉사활동 발굴 및 운영 진행
- 자원봉사 우수프로그램 지원
 - 자원봉사우수프로그램 24개 단체(24개사업) 지원

□ 관련 예산사업 결산현황

(단위: 원)

사업명	회계구분	'20결산	'21예산	'21결산
자원봉사활성화 지원	일반회계	673,580,000	652,376,000	652,376,000
자원봉사센터 운영		607,748,000	586,850,000	586,850,000
전국 통합 자원봉사보험 가입 서비스지원		3,270,000	3,450,000	3,450,000
자원봉사 코디네이터 지원·육성		58,062,000	59,076,000	59,076,000
대한적십자사 운영 지원		4,500,000	3,000,000	3,000,000

단위사업

기초생활 보장지원

□ 주요 추진성과

- 맞춤형 생계급여 지원: 1,641가구 / 7,022백만원
- 맞춤형 주거급여 지원
 - 임차료: 1,280가구 / 2,952백만원
 - 수선유지비: 28가구 / 305백만원

□ 관련 예산사업 결산현황

(단위: 원)

사업명	회계구분	'20결산	'21예산	'21결산
기초생활 보장지원	일반회계	8,691,706,850	10,757,969,000	10,280,128,140
생계급여		5,891,643,220	7,107,000,000	7,022,659,970
기초생활보장 주거급여		2,800,063,630	3,650,969,000	3,257,468,170

단위사업

맞춤형 복지서비스 지원

□ 주요 추진성과

- 찾아가는 보건·복지서비스 제공
 - 찾아가는 희망복지상담소 운영: 6개 읍면, 73명
 - 복지사각지대 발굴: 5,088건
- 읍·면 복지센터 통합사례활성화 지원
 - 읍·면 행정복지센터 사례관리 운영: 6개 읍면 / 50백만원
 - 통합사례관리 선정: 105가구
- 사례관리사 인건비 지원: 5명 / 255백만원
- 인적안전망 운영: 1회 / 10백만원

□ 관련 예산사업 결산현황

(단위: 원)

사업명	회계구분	'20결산	'21예산	'21결산
맞춤형 복지서비스 지원	일반회계	273,515,450	329,571,000	297,319,050
무한돌봄센터 운영		97,825,750	115,000,000	98,895,670
시군구 통합사례관리 지원		6,097,200	10,000,000	10,000,000
읍면동 맞춤형 통합서비스 지원		50,238,480	50,399,000	50,362,600
인적안전망 운영 활성화 지원		0	10,000,000	9,600,000
통합사례관리사 인건비 지원		97,690,000	98,572,000	98,572,000
통합사례관리사 인건비 지원(자체)		21,664,020	45,600,000	29,888,780

단위사업

나눔문화 확산 지원

□ 주요 추진성과

- 푸드뱅크 운영비 지원: 15백만원
- 사회복지시설 위문: 2회(명절) 19개소, 19백만원
- 이웃돕기물품 보관 저온저장고 설치: 2개소(상·북면) 29백만원
- 1004나눔 릴레이 모금액 활용 사업
 - 사업명: 디지털 취약계층 교육장비 지원
 - 사업비: 16백만원
 - 대 상: 맞춤형급여 및 차상위계층 등 저소득 아동·청소년 63가구

□ 관련 예산사업 결산현황

(단위: 원)

사업명	회계구분	'20결산	'21예산	'21결산
나눔문화 확산 지원	일반회계	34,200,000	66,000,000	63,100,000
푸드뱅크 운영비 지원(자체)		15,000,000	15,000,000	15,000,000
사회복지시설 위문		19,200,000	21,000,000	19,000,000
이웃돕기물품 보관 저온저장고 설치		0	30,000,000	29,100,000

단위사업

보훈시설물 관리 및 보훈대상자 지원

□ 주요 추진성과

○ 국가유공자 보훈.참전 명예수당 등 지원: 1,143명 / 1,392백만원

□ 관련 예산사업 결산현황

(단위: 원)

사업명	회계구분	'20결산	'21예산	'21결산
보훈시설물 관리 및 보훈대상자 지원	일반회계	1,384,090,000	1,440,000,000	1,392,200,000
국가보훈대상자 참전명예수당		694,440,000	720,000,000	676,600,000
국가보훈대상자 보훈명예수당		689,650,000	720,000,000	715,600,000

단위사업

지역사회복지기반강화

□ 주요 추진성과

- 청년기본소득 지원: 1,915명 / 522백만원
 - 분기별 250만원 / 2021년 일괄지급 동의자에 한하여 일괄지급

□ 관련 예산사업 결산현황

(단위: 원)

사업명	회계구분	'20결산	'21예산	'21결산
지역사회복지기반강화	일반회계	487,465,850	554,000,000	525,054,880
청년기본소득 지원		487,465,850	554,000,000	525,054,880

단위사업

장사문화 개선 및 정착

□ **주요 추진성과**

- 무연고 사망자 매장 및 장제처리: 4구
- 화장장려금 지원: 18건 5백만원
- 가평 추모공원 운영실적: 209기 안치
 - 운영 수입: 99백만원
- 공설(공동)묘지 재개발사업
 - 설곡리 공동묘지 분묘 일제조사 추진 완료

□ **관련 예산사업 결산현황**

(단위: 원)

사업명	회계구분	'20결산	'21예산	'21결산
장사문화 개선 및 정착	일반회계	954,351,500	632,322,200	562,862,000
장묘문화 조성		16,420,400	6,160,000	5,601,140
화장장려금 지원		3,600,000	6,000,000	5,400,000
공설묘지관리 및 개보수		93,511,970	57,496,000	53,834,280
가평군 공설(공동)묘지 재개발사업		0	0	0
공설 자연장지 운영 및 관리		295,248,330	309,572,000	289,067,420
조종면, 대곡리 공설묘지 분묘이전		545,570,800	253,094,200	208,959,160

단위사업

주민편익시설 확충

주요 추진성과

- 상판리, 현3리 마을회관 등 재건축 공사
- 봉수리 마을회관 및 경로당 외 46개소 개보수사업 실시
- 설악면, 상면, 조종면 복지회관 기능보강

관련 예산사업 결산현황

(단위: 원)

사업명	회계구분	'20결산	'21예산	'21결산
주민편익시설 확충	일반회계	941,357,830	993,345,000	983,072,540
마을회관 신축 및 보수		825,754,180	923,345,000	919,908,540
복지회관 보수 공사		115,603,650	70,000,000	63,164,000

단위사업

노인복지시설운영

□ 주요 추진성과

- 노인복지시설 운영지원 및 종사자 처우개선비 등 지원
- 노인장기요양 재가 및 시설급여 지원

□ 관련 예산사업 결산현황

(단위: 원)

사업명	회계구분	'20결산	'21예산	'21결산
노인복지시설운영	일반회계	13,596,388,560	14,330,646,000	14,275,662,700
노인주거·재가노인복지시설 종사자 처우개선비		2,150,000	3,000,000	1,350,000
노인양로·요양시설 종사자 특수근무수당 등		278,103,000	274,368,000	238,353,500
시설생계급여		2,081,301,560	2,105,000,000	2,087,681,200
노인장기요양 재가급여		2,395,000,000	2,802,000,000	2,802,000,000
노인장기요양 시설급여		8,839,834,000	9,146,278,000	9,146,278,000

단위사업

건강하고 활기찬 노후생활 보장

□ 주요 추진성과

- 노인일자리 및 사회활동 지원 5,635백만원
- 저소득재가노인 및 폐지줍는 노인 지원
- 노인상담센터 운영 지원
- 노인맞춤돌봄 및 독거노인응급안전안심서비스 지원

□ 관련 예산사업 결산현황

(단위: 원)

사업명	회계구분	'20결산	'21예산	'21결산
건강하고 활기찬 노후생활 보장	일반회계	36,122,569,950	42,044,730,000	41,637,812,020
사회복지 행정 지원		7,870,800	11,400,000	4,970,450
노인복지 행정 지원		1,890,600	1,600,000	960,660
노인일자리 지원(자체)		0	0	0
노인일자리 및 사회활동지원(수행기관)		3,378,507,160	5,109,676,000	4,958,768,850
노인일자리 및 사회활동지원(수행기관 전담인력)		252,854,950	256,620,000	250,802,580
노인일자리수행기관 종사자 처우 개선비 지원		7,800,000	7,800,000	7,700,000
노인일자리 수행기관 및 종사자 지원		5,000,000	0	0
실버인력뱅크 지원		66,151,820	97,300,000	89,649,750
노인복지 신문보급		10,380,000	10,380,000	10,380,000
노인회 운영 지원		177,022,000	216,747,000	161,839,680
노인상담센터 지원		38,136,600	38,157,000	33,196,070
노인 성인식 개선사업		8,802,380	0	0
노인맞춤돌봄서비스 생활관리사 및 응급서비스요원 활동비 지원		31,020,000	32,400,000	30,576,770
독거노인중증장애인 응급안전알림서비스 운영		42,723,720	68,240,000	68,240,000
재가노인 식사배달		239,707,170	262,500,000	262,500,000
기초생활보장노인가구월동난방비		158,550,000	180,000,000	165,300,000
저소득 노인가구 국민건강보험료 지원		30,000,000	56,100,000	44,846,800
폐지줍는 노인 지원		2,998,800	2,600,000	2,594,000
기초연금 지급(지자체보조)		31,663,153,950	35,693,210,000	35,545,486,410

단위사업

노인여가복지시설 및 주민편의시설 확충

□ 주요 추진성과

- 경로당 난방비 및 양곡비 지원 165개소
- 가수누출탐지기 지원 및 방역소독 지원
- 독거노인 카네이션하우스 지원 등
- 노인복지관 운영 지원 2개소

□ 관련 예산사업 결산현황

(단위: 원)

사업명	회계구분	'20결산	'21예산	'21결산
노인여가복지시설 및 주민편의시설 확충	일반회계	2,502,152,610	2,825,056,000	2,087,667,720
경로당 신축 및 보수		557,463,260	153,450,000	150,207,200
경로당 운영 지원(자체)		362,428,000	344,400,000	230,129,320
경로당 운영 지원		308,760,000	308,760,000	308,760,000
경로당 냉난방비 및 양곡비 지원		232,946,100	358,806,000	211,789,830
경로당 활성화		12,000,000	12,000,000	0
경로당 사회활동		0	149,400,000	0
경로당 급식재료비 지원		1,252,250	0	0
독거노인 카네이션하우스 지원		7,352,160	20,000,000	20,000,000
어버이날 기념행사		0	4,000,000	3,317,000
노인복지관 운영		888,036,130	1,140,000,000	958,388,790
노인복지관 등 종사자 특수근무수당		13,800,000	25,800,000	23,200,000
노인복지관 등 종사자 처우개선비		7,900,000	10,200,000	9,250,000
청평노인복지관 운영 지원		0	0	0
노인복지관 생애 재교육		8,898,410	40,000,000	36,680,000
경로식당 무료급식		76,263,970	205,920,000	98,193,080
경로식당 취사원 인건비		25,052,330	52,320,000	37,752,500

단위사업

믿고 맡길 수 있는 보육환경 조성

□ **주요 추진성과**

- 국공립 가평어린이집 그린리모델링 공사 준공(21. 9월)
- 국공립 청평새나래어린이집 유희실 증축(84㎡), 시설개선공사(옥상방수, 도시가스 연결, 보일러교체, 실외놀이터 바닥교체, 본관 노후시설 개선, 냉난방기 설치) 완료
- 조종어린이집 국공립 확충사업 선정 : 21. 5월
- 어린이집 영유아 무상 보육지원 및 아동양육 부담 경감 : 34개소
- 보육 서비스 기반 강화 및 보육교사 처우개선 : 34개소

□ **관련 예산사업 결산현황**

(단위: 원)

사업명	회계구분	'20결산	'21예산	'21결산
믿고 맡길 수 있는 보육환경 조성	일반회계	1,067,324,960	606,139,290	567,099,550
보육행정지원		14,118,000	15,500,000	15,500,000
보육시설 안전점검비 지원		1,978,350	2,000,000	1,978,350
보육교사 장기근속 근무수당 지원		23,370,000	32,400,000	23,560,000
보육시설 영유아 지원		143,701,300	152,664,000	136,306,550
보육시설 냉난방비 지원		32,200,000	32,000,000	32,000,000
보육시설 환경개선		188,247,080	285,506,990	281,239,800
어린이집 확충(군립 한석봉어린이집 신축)		608,110,230	28,468,300	18,914,850
국공립보육시설 차량운영인건비 지원		55,600,000	57,600,000	57,600,000

단위사업

아동이 건강한 가정환경 조성

□ **주요 추진성과**

- 결식아동 급식비 지원: 573백만원
- 아동수당 지원: 2,418 백만원
- 청평면 및 조종면 다함께돌봄센터 설치
- 가평군 어린이 음악놀이터 설치 완료
- 아동보호체계 공공화 사업 추진
- 만12세이하 취약계층아동 대상 통합사례관리 제공: 95가구

□ **관련 예산사업 결산현황**

(단위: 원)

사업명	회계구분	'20결산	'21예산	'21결산
아동이 건강한 가정환경 조성	일반회계	2,020,246,526	3,306,953,000	3,208,346,740
지역아동센터 운영비 지원(자체)		20,200,000	24,200,000	24,142,550
지역아동센터 종사자 특수근무수당(명절휴가비)		5,000,000	5,200,000	4,750,000
지역아동센터 운영비 지원		296,880,000	323,520,000	310,816,330
특성별 지역아동센터 추가지원(특수목적형 추가지원)		5,952,000	7,301,000	7,296,000
특성별 지역아동센터 추가지원(토요운영 추가 지원)		0	3,648,000	0
지역아동센터 지원(지역아동센터 문자알림 서비스)		1,976,000	750,000	387,290
지역아동센터 환경개선 지원		9,960,000	14,500,000	9,955,000
우수지역아동센터 지원		9,292,000	0	0
어린이 놀이터 관리		0	0	0
어린이 놀이체험시설 건립		1,139,093,590	2,240,536,000	2,238,045,090
어린이날 기념 행사 지원		0	0	0
아동발달지원계좌 지원		38,945,066	50,499,000	40,835,500
보호종료아동 자립수당 지원		20,100,000	32,400,000	22,500,000
입양아동가족 지원(양육수당)		30,900,000	36,000,000	29,850,000
입양비용 지원		2,700,000	5,400,000	0
입양숙려기간 모자지원		0	0	0
요보호아동 그룹홈 운영		127,789,450	227,040,000	213,287,880
요보호아동(경계선지능아동) 자립지원		3,570,000	0	0
아동복지교사 파견		93,514,780	117,990,000	89,760,750
취약계층 아동통합서비스 지원		214,373,640	217,969,000	216,720,350
취약계층 아동통합서비스 지원(자체)		0	0	0

단위사업

양성평등 실현

□ 주요 추진성과

- 성별영향평가 직원 교육 및 컨설팅 실시
- 가평군 가족친화인증기관 재인증 획득

□ 관련 예산사업 결산현황

(단위: 원)

사업명	회계구분	'20결산	'21예산	'21결산
양성평등 실현	일반회계	153,294,360	22,289,000	19,485,560
성폭력피해자 의료비 지원		0	41,000	0
사랑의 발관리		90,771,870	0	0
새일센터 지정운영		54,716,490	13,248,000	13,247,560
공무원 성인지력 향상 교육		2,020,000	600,000	600,000
양성평등행사 지원		786,000	1,400,000	1,388,000
여성단체협의회 사업활동비 지원		5,000,000	7,000,000	4,250,000
여성회관 환경개선		0	0	0

단위사업

저출산 극복 및 가족친화문화조성

□ 주요 추진성과

- 출산축하금 지원: 439명 / 739백만원
- 가평군 성희롱·성폭력 예방 규정 전부개정
- 경기북부광역새일센터 가평상담소 운영
- 직장 가족친화조성사업 프로그램 및 교육 실시: 2회

□ 관련 예산사업 결산현황

(단위: 원)

사업명	회계구분	'20결산	'21예산	'21결산
저출산 극복 및 가족친화문화조성	일반회계	780,000,000	963,032,000	809,798,460
출산 장려 지원		780,000,000	955,482,000	802,248,460
가족친화직장조성 프로그램 운영		0	7,550,000	7,550,000

단위사업

건강가정지원 및 다문화가정의 정착기반 조성

□ 주요 추진성과

- 설악가족행복지원센터 건립
- 아이돌봄지원사업 지원: 140가구

□ 관련 예산사업 결산현황

(단위: 원)

사업명	회계구분	'20결산	'21예산	'21결산
건강가정지원 및 다문화가정의 정착기반 조성	일반회계	2,241,123,374	3,139,807,090	3,059,659,000
건강가정 행정 지원		0	0	0
건강가정지원센터 운영		25,780,000	163,457,000	108,198,880
건강가정 다문화가족 지원센터 통합서비스		396,425,964	409,680,000	409,496,940
아이돌봄지원		685,793,000	346,361,000	346,360,000
건강가정·다문화가족지원센터 통합운영비		38,567,100	0	0
결혼이민자 역량강화지원		14,467,650	15,500,000	15,500,000
자녀양육 및 자녀생활 등 방문교육서비스 지원		0	0	0
다문화가족 자녀 언어발달 지원		0	0	0
다문화가족자녀 학습지원		0	33,200,000	32,420,000
결혼이민자 통번역서비스 지원		0	0	0
설악다문화종합복지관 건립		1,080,089,660	2,171,609,090	2,147,683,180

단위사업

장애인복지시설 운영 지원

□ 주요 추진성과

- 장애인거주시설 운영 지원 : 9,126백만원
- 장애인거주시설 기능보강 지원 : 25백만원
- 주간보호센터 운영 지원 : 147백만원
- 장애인복지관 운영 지원 : 1,182백만원

□ 관련 예산사업 결산현황

(단위 : 원)

사업명	회계구분	'20결산	'21예산	'21결산
장애인복지시설 운영 지원	일반회계	1,478,419,080	1,392,981,000	1,369,759,490
장애인복지관 운영		1,260,037,000	1,111,561,000	1,091,365,340
장애인복지관 증축		0	0	0
장애인생활이동지원센터 운영		213,728,330	274,710,000	271,702,690
장애인보호작업장 운영		4,653,750	6,710,000	6,691,460

단위사업

장애인 자활능력 향상

□ 주요 추진성과

- 중증장애인 이동편의 차량운영 지원 : 256백만원
- 장애인자립생활센터 운영 지원 : 328백만원
- 장애인일자리사업 지원 : 620백만원
- 장애인 활동지원 및 발달재활서비스 지원 : 1,874백만원

□ 관련 예산사업 결산현황

(단위 : 원)

사업명	회계구분	'20결산	'21예산	'21결산
장애인 자활능력 향상	일반회계	1,968,298,690	2,337,784,000	2,274,784,370
장애인 사회활동참여 지원		19,130,000	35,635,000	18,874,770
장애인일자리지원(일반형일자리)		260,537,530	312,810,000	290,602,840
장애인일자리지원(시간제일자리)		23,434,060	52,530,000	52,216,380
장애인일자리지원(복지일자리)		210,714,000	220,018,000	204,479,870
장애인복지일자리 직무지도원 파견		32,712,000	35,511,000	33,535,510
장애인 활동지원급여 지원		1,406,176,000	1,650,000,000	1,650,000,000
활동보조 가산급여		8,067,000	17,004,000	17,004,000
장애인복지 지원		7,528,100	14,276,000	8,071,000

단위사업

장애인 생활안정 지원

□ 주요 추진성과

- 장애인 연금, 장애수당, 냉난방비 등 급여 지원 : 4,043백만원
- 장애인 진단비 및 검사비, 의료비, 주택개조 등 지원 : 247백만원

□ 관련 예산사업 결산현황

(단위: 원)

사업명	회계구분	'20결산	'21예산	'21결산
장애인 생활안정 지원	일반회계	3,748,042,840	4,214,217,000	3,821,403,920
장애수당(기초) 지급		253,220,000	265,793,000	265,780,000
장애수당(차상위 등) 지급		138,670,000	137,864,000	128,380,000
도비 장애수당		79,600,000	85,000,000	78,080,000
장애인연금 급여 지급		3,224,820,940	3,534,626,000	3,178,040,000
장애인의료비 지원		39,073,000	155,109,000	155,109,000
저소득장애인 의료비 지원(도비)		1,050,000	16,500,000	4,754,760
장애인 보조기기 지원		1,125,000	1,125,000	1,100,000
저소득장애인 진단비 및 검사비 지원		883,900	1,600,000	1,564,160
여성장애인 출산비용지원		2,000,000	2,000,000	0
농어촌 장애인주택 개조사업		7,600,000	7,600,000	7,496,000
장애인가구 냉난방비 지원(군비)		0	0	0
장애인 등 보조기기 수리비용 지원		0	7,000,000	1,100,000

단위사업

노숙인 보호 및 노숙인시설 지원

□ 주요 추진성과

- 노숙인시설 운영 지원: 2,070백만원
- 종사자 및 입소자 지원: 381백만원
- 노숙인시설 기능보강 지원: 273백만원

□ 관련 예산사업 결산현황

(단위: 원)

사업명	회계구분	'20결산	'21예산	'21결산
노숙인 보호 및 노숙인시설 지원	일반회계	1,926,704,270	2,343,218,000	2,223,959,460
노숙인시설 운영비		1,897,040,770	2,069,658,000	1,958,120,460
노숙인시설 기능보강		29,052,000	272,960,000	265,436,000
행려자 및 부랑인 보호		611,500	600,000	403,000

단위사업

실업대책

□ **주요 추진성과**

- 지역주도형 청년일자리 사업 추진: 청년 64명 고용(기존 50명, 신규 14명)
- 지역주도형 청년일자리 사업 확대(자체사업): 청년 10명 고용
- 청년 WIN-WIN 회복플러스 프로젝트 사업: 청년 6명 고용
- 국민취업지원제도 연계·협업 구축 MOU 체결(춘천고용센터): 7명 취업 연계
- 재정지원일자리 제공: 5개 사업 / 89개 사업장 / 277명

□ **관련 예산사업 결산현황**

(단위: 원)

사업명	회계구분	'20결산	'21예산	'21결산
실업대책	일반회계	1,564,820,730	1,841,067,000	1,592,333,840
가평 맞춤형 일자리 정책사업		6,000,000	26,980,000	20,497,350
지역주도형 청년일자리사업		1,105,353,780	1,228,674,000	1,018,403,570
지역일자리 지원사업		5,096,500	21,000,000	17,406,900
회복일자리사업		448,370,450	564,413,000	536,026,020

단위사업

고용촉진 및 기능인 육성

□ 주요 추진성과

- 가평군 장인 기술장려금 지급: 12회(2인) / 5백만원
- 사회적기업 재정지원사업 추진
 - 일자리창출: 5개소 10명
 - 사업개발비 지원: 2개소 / 2개 사업 / 33백만원
- 마을기업 육성 사업: 1개소(생제비공동체) / 50백만원
- 사회적경제 창업지원 교육: 2개 과정(기초·창업) / 30명 수료
- 사회적경제기업 맞춤형 컨설팅 지원: 5개소 / 14백만원 사회적기업 재정지원사업 추진
- 사회적기업 재정지원사업추진(일자리창출: 5개소 10명)
 - (전문인력) 지원: 1개소 / 2명 / 21백만원
 - (일반인력) 지원: 4개소 / 8명 / 73백만원
- 사업개발비 지원: 2개소 / 2개 사업 / 33백만원
- 마을기업 육성 사업: 1개소(생제비공동체) / 50백만원
- 사회적경제 창업지원 교육: 2개 과정(기초·창업) / 30명 수료
- 사회적경제기업 맞춤형 컨설팅 지원: 5개소 / 14백만원

□ 관련 예산사업 결산현황

(단위: 원)

사업명	회계구분	'20결산	'21예산	'21결산
고용촉진 및 기능인 육성	일반회계	12,622,400	278,358,000	226,854,610
장인 선정 지원		12,622,400	6,200,000	5,772,400
일자리센터 운영지원		0	272,158,000	221,082,210

단위사업

마을공동체 기반조성

□ 주요 추진성과

- 아람마을 회복공동체 단계별 성장기반 구축
 - 이바지마을, 예비아람마을 컨설팅 추진: 5개소
 - 모람마을 발전계획 수립 및 도람마을 우수사업비 지원: 9개소
 - 아람마을 타부서 연계지원(마을정원 조성 등 4개사업): 14개소
- 아람장터(구 회복마을 공동일터) 운영 및 지원: 10개소
- 주민공동체 주민제안 공모사업 발굴 및 추진: 15개소
 - 마을자치, 청년공동체, 아동돌봄 선정 지원 및 공간조성, 공동체 활동 지원
- 경기행복마을관리소 설치 및 운영: 2개소

□ 관련 예산사업 결산현황

(단위: 원)

사업명	회계구분	'20결산	'21예산	'21결산
마을공동체 기반조성	일반회계	617,830,850	657,798,220	435,379,440
마을공동체 활성화		27,890,400	6,700,000	1,405,000
아람장터(회복마을공동일터)		149,586,940	299,370,000	184,294,000
회복공동체 운영		240,000,000	120,000,000	120,000,000
마을공동체 지원센터 설립 및 운영		14,341,110	8,920,000	8,208,520
아동돌봄공동체 조성 공모사업		22,000,000	22,000,000	22,000,000
시군역량강화사업(전환사업)		164,012,400	200,808,220	99,471,920

단위사업

효율적인 에너지 이용

□ 주요 추진성과

- 2021년 LPG배관망 공급사업: 배관 L=15km, 저장탱크 2.45t × 6개소
 - 설악면(신천3리, 위곡1리), 북면(목동2리, 이곡1리)
 - 수혜가구: 421세대(설악면: 147, 북면: 274)
 - ※ 2021. 10. 설악면 추가공급 39세대 사업 완료 예정
- 2021년 도시가스 공급사업: 배관연장 L=3.5km, 지역정압기 1개소
 - 상면(임초2리, 연하리) 69세대 공급
 - ※ 「가평군 도시가스공급사업 보조금 지급에 관한 조례」에 따른 사업 지원
- 2021년 신·재생에너지 보급사업
 - 2021년 주택지원사업: 태양광(94가구), 지열(4가구)
 - 2021년 융복합지원사업: 태양광(91가구), 태양열(8가구)

□ 관련 예산사업 결산현황

(단위: 원)

사업명	회계구분	'20결산	'21예산	'21결산
효율적인 에너지 이용	일반회계	712,168,000	1,201,582,000	1,185,633,500
에너지 안전관리 및 점검		0	1,000,000	391,500
도시가스 공급사업		617,218,000	624,387,000	624,387,000
신재생에너지 보급사업		94,950,000	100,000,000	95,574,000
신재생에너지 융복합지원 사업		0	476,195,000	465,281,000

단위사업

지방물가 안정관리

□ 주요 추진성과

- 가평군 지역화폐 발행 및 유통 확대
 - 판매량(2021. 11말): 17,329백만원 (지류 2,031, 카드 14,070, 정책카드 1,228)
- ※ 2020년 11월말: 8,964백만원(지류 1,874, 카드 6,305, 정책카드 785), 93%증가
 - 카드형 모바일 결제 도입(6월) 및 공공배달앱 결제도입(7월) 등 유통 확대

□ 관련 예산사업 결산현황

(단위: 원)

사업명	회계구분	'20결산	'21예산	'21결산
지방물가 안정관리	일반회계	86,343,480	56,440,000	55,556,000
물가안정 및 소비자보호		13,968,480	7,000,000	6,990,000
가평사랑상품권 확대 보급		72,375,000	49,440,000	48,566,000

단위사업

시장 시설관리 및 운영

□ **주요 추진성과**

- 창업경제타운 준공 및 입점자 선정
 - 준공: 2021. 10. 6.
 - 점포 입점결과: 32개 중 22개 입점(2021. 12. 1.기준)
- 정부지원사업 공모 및 전통시장 활성화 사업 추진
 - 상생발전형 경기공유마켓: 가평잣고을시장 설악눈메골시장 340백만원
- 경기도형 혁신시장 육성사업: 청평여울시장 495백만원
- 시장경영 바우처 지원사업: 가평잣고을시장 청평여울시장 105백만원
- 경기전통시장 매니저 육성사업: 청평여울시장 27백만원
- 골목상권 조직화 사업: 조종펜션협회, 백둔리상가번영회 37백만원
- 경기도 일자리정책마켓: 5일 시장 및 자라섬 전기차 관리 300백만원
- 경기도 전통시장 활성화 지원 사업
 - 전통시장 상징조형물 및 LED전자현수막 설치 250백만원
 - 전통시장 환경개선 및 온라인 홍보 영상 제작 200백만원

□ **관련 예산사업 결산현황**

(단위: 원)

사업명	회계구분	'20결산	'21예산	'21결산
시장 시설관리 및 운영	일반회계	4,608,926,260	5,974,827,250	5,562,218,960
시장 관리 및 유지보수		53,282,460	454,270,000	338,866,760
잣 고을 전통시장 육성 사업		4,555,643,800	5,520,557,250	5,223,352,200

단위사업

소상공인 성장 지원

□ 주요 추진성과

- 공공배달앱 가맹점 모집(2021. 11월 말): 240개소
- 2021년도 경영환경개선사업 (한국생산성본부 위탁사업 추진)
 - 소상공인대상 105개소 접수, 87개소 228백만원 지원
- 경영안정 자금(특례보증 및 이차보전) 지원
 - 특례보증 지원: 153개소 3,809백만원, 이차보전: 69개소 1,540백만원
 - 이차보전금 지급: 301개소 81백만원

□ 관련 예산사업 결산현황

(단위: 원)

사업명	회계구분	'20결산	'21예산	'21결산
소상공인 성장 지원	일반회계	0	524,560,000	519,542,490
소상공인 지원사업		0	524,560,000	519,542,490
코로나19 피해 소상공인 경영안정 지원금 지원		0	0	0

단위사업

중소기업 성장 지원

□ 주요 추진성과

- 다양한 경영 지원
 - 중소기업 특례보증(기존연장 7건, 418백만원)
 - 육성기금 지원(121건, 93백만원)
 - 기술닥터사업(2건 완료, 5백만원)
 - 지식재산 창출지원 사업(3건, 24백만원)
 - 중소기업 개발생산판로 맞춤형 지원(22건, 53백만원)
- 기업환경개선
 - 소규모 기업환경 개선 사업(1건, 20백만원) *작업환경 개선
 - 공장밀집지역 기반시설 개선(1건, 34백만원) *노후 도로 포장
 - 노후생산시설 현대화 지원(협약 2021.3., 5개 업체 139백만원)

□ 관련 예산사업 결산현황

(단위: 원)

사업명	회계구분	'20결산	'21예산	'21결산
중소기업 성장 지원	일반회계	1,087,567,870	344,086,000	339,163,560
중소기업 지원사업		955,367,970	323,486,000	322,341,400
목동지방산업단지 관리		132,199,900	20,600,000	16,822,160

단위사업**발전소주변지역지원(발전소특별회계)****□ 주요 추진성과**

□ 추진현황

- 실제 태양광발전소가 위치하고 있는 임초2리의 주민 의견에 따라 '임초2리 소공원'을 조성함
 - 위치: 가평군 상면 임초리 660-11번지 일원
 - 사업량: 소공원 조성 1식(이동식 화장실, 주차장 등)

□ 기대효과

- 마을에 소공원을 조성하여 지역주민들의 공공편의 및 공공복리 증진

□ 관련 예산사업 결산현황

(단위: 원)

사업명	회계구분	'20결산	'21예산	'21결산
발전소주변지역지원(발전소특별회계)	발전소주변지역지원사업특별회계	0	32,400,000	32,283,420
무진1호태양광발전소지원사업(발전소특별회계)		0	32,400,000	32,283,420

단위사업

향토문화 발굴 및 육성

□ 주요 추진성과

1. 문화예술 공연 추진
 - 가평군 문화예술 기획 공연(2회)
 - 찾아가는 문화활동(39회) 및 거리로 나온 예술(20회) 지원
2. 가평 Saturday 라이브 [G-SL] 공연(26회)
3. 공공미술 프로젝트 우리 동네 미술(철강공원 휴 아트 파크 조성)
4. 조종면 작은영화관 준공
5. 가평문화원사 준공
6. 가평역사박물관 기본계획 재수립 완료
7. 3.15 독립만세운동 공원 조성 실시설계 완료

□ 관련 예산사업 결산현황

(단위: 원)

사업명	회계구분	'20결산	'21예산	'21결산
향토문화 발굴 및 육성	일반회계	3,689,816,520	5,661,794,300	5,120,647,450
향토문화 육성		0	41,214,000	37,226,360
문화예술회관 운영		657,077,090	108,015,000	88,586,500
지방문화원 육성		187,584,000	278,593,000	229,012,450
사회단체 운영지원		219,725,000	378,562,000	298,902,000
한석봉 기념사업 추진		40,000,000	0	0
경기도 아마추어 연극제 참가지원		0	0	0
거리로 나온 예술(전환사업)		14,400,000	10,000,000	8,000,000
가평 문화원사 건립		2,289,448,430	4,564,466,300	4,188,094,140
가평역사박물관 건립사업		0	0	0
공공미술 프로젝트		281,582,000	133,903,000	124,596,000
3.15 독립만세운동 발상지 공원화 사업		0	21,000,000	20,189,000
가평 문화원사 건립(지특)		0	114,424,000	114,424,000
가평 문화원사 건립(광역)		0	11,617,000	11,617,000

단위사업

지역문화예술 진흥

□ 주요 추진성과

1. 문화예술 공연 추진
 - 가평군 문화예술 기획 공연(2회)
 - 찾아가는 문화활동(39회) 및 거리로 나온 예술(20회) 지원
2. G-SL 공연 총26회 전체 관객 2,274명 (관내주민 1540명, 62%)
3. 찾아가는 G-SL 공연 381명 참여 등
4. 플랫폼 지원사업 및 인건비 지원사업 지원(등록미술관 2개소)
5. 문화누리카드 지원사업 시군종합평가 C등급 달성
6. 지역문화활동 공모사업 선정 및 추진(4개 단체)
7. 문화기획자 양성과정 기초 및 중급 과정 운영(27명)
8. 문화도시 토크콘서트 음연 순회 운영(6회)
9. 1인극창작워크숍 동네연극 추진(26명)
10. 문화예술프로그램 그럼에도 불구하고 연습중 추진(8회)

□ 관련 예산사업 결산현황

(단위: 원)

사업명	회계구분	'20결산	'21예산	'21결산
지역문화예술 진흥	일반회계	1,813,657,774	2,526,666,000	2,236,314,055
문화예술행사 개최 및 지원		71,299,360	92,534,000	84,201,400
찾아가는 문화활동		105,800,000	108,000,000	96,750,000
예술단체사업 지원		0	0	0
문화바우처 사업		246,060,000	355,300,000	355,300,000
등록미술관 지원사업(전환사업)		90,530,000	91,840,000	91,840,000
문화예술 기획공연 지원		3,168,000	123,000,000	119,679,200
문화도시 조성사업(보조)		321,464,410	200,000,000	146,269,240
음악 및 게임산업 관리		3,696,000	4,000,000	748,000
문화도시 조성사업(자체)		142,895,540	308,804,000	289,491,790
음악역 1939 운영		771,445,744	1,031,000,000	963,593,695
작은영화관 가평 1939시네마		16,048,720	118,000,000	87,190,730
경기도 문화의날 문화예술 지원 프로그램		40,000,000	87,938,000	0
공연장 대관료 지원		0	5,000,000	0
음악역 1939 공연프로그램 운영		0	0	0
콘텐츠기업 지원 특례보증 손실 보전금 출연		1,250,000	1,250,000	1,250,000

단위사업

축제개최 및 지원

□ 주요 추진성과

- 자라섬 재즈페스티벌: 위드코로나 시범사업으로 추진(총관객: 5천명)
- 가평 거리축제: 본축제는 취소되었으나 사전무대 공연 추진

□ 관련 예산사업 결산현황

(단위: 원)

사업명	회계구분	'20결산	'21예산	'21결산
축제개최 및 지원	일반회계	256,916,800	553,600,000	446,500,000
지역축제 개발 및 운영		6,916,800	3,600,000	0
자라섬재즈페스티벌		250,000,000	400,000,000	400,000,000
가평 거리축제(전환사업)		0	150,000,000	46,500,000

단위사업

생활체육 육성

□ 주요 추진성과

생활체육지도자 배치를 통한 생활체육 보급.
 초등스포츠클럽 육성.
 스포츠강좌이용권지원을 통한 저소득층 유청소년 체육활동 보급 등.

□ 관련 예산사업 결산현황

(단위: 원)

사업명	회계구분	'20결산	'21예산	'21결산
생활체육 육성	일반회계	384,287,000	436,320,000	434,518,000
생활체육지도자 배치		173,808,000	175,392,000	175,392,000
군민생활체육 활성화		0	0	0
생활체육지도자 배치(어르신)		57,936,000	58,464,000	58,464,000
생활체육지도자 배치(장애인)		86,904,000	116,928,000	116,928,000
초등 스포츠클럽 육성사업		19,542,000	25,098,000	25,098,000
체육바우처 시범사업		33,040,000	43,520,000	42,198,000
생활체육지도자 처우개선(일반, 어르신)		9,496,000	9,544,000	9,544,000
생활체육지도자 처우개선(장애인)		3,561,000	4,174,000	4,174,000
체육바우처 시범사업(장애인)		0	3,200,000	2,720,000

단위사업

체육기반시설 확충(보조)

□ 주요 추진성과

청평생활체육공원 조성사업 : 2020. 6. 공사완료
 공공체육시설 개보수 : 2021. 11. 공사착공
 가평테니스장 전천후 비가림 설치 : 2021. 10. 공사착공
 공공체육시설 장애인편의시설 설치 지원 : 2021. 12. 공사착공

□ 관련 예산사업 결산현황

(단위: 원)

사업명	회계구분	'20결산	'21예산	'21결산
체육기반시설 확충(보조)	일반회계	3,913,486,900	4,839,599,430	1,621,845,130
청평생활체육공원 조성		3,388,867,780	451,069,430	340,773,700
공공체육시설 개보수		524,619,120	1,500,000,000	223,415,280
가평테니스장 전천후 비가림 설치		0	2,800,000,000	1,010,332,150
공공체육시설 장애인편의시설 설치 지원		0	88,530,000	47,324,000

단위사업

체육기반시설 확충(자체)

□ 주요 추진성과

공공체육시설 정비 : 1,275백만원 집행
 북면생활체육공원 조성 : 공사 중(2022. 4월 준공예정)
 가평 전천후 테니스장 조성공사 : 2021. 10. 공사착공
 청평테니스장 이전 설치공사 : 2021. 9. 공사준공
 대성2리 소규모 실내체육관 신축 : 2021. 5. 공사준공
 연하근린공원 다목적 생활문화센터 조성 : 2필지 보상완료
 가평생활체육공원 희망구장 조명 설치공사 : 2021. 2. 공사준공
 야외운동기구 설치 : 13개소 32대 설치완료
 상면생활체육공원 주차장 확장공사 : 2021. 4. 공사준공
 설악생활체육공원 본부석 및 관람석 개선공사 : 2021. 12. 공사준공
 동계훈련 체육관 건립 : 2021. 11. 실시설계용역 착수

□ 관련 예산사업 결산현황

(단위: 원)

사업명	회계구분	'20결산	'21예산	'21결산
체육기반시설 확충(자체)	일반회계	3,768,120,900	10,026,549,080	7,856,253,250
공공체육시설 정비		2,479,455,400	1,411,045,760	1,327,609,950
북면생활체육공원 조성		436,943,520	5,547,225,300	3,840,757,430
가평 전천후 테니스장 조성공사		0	0	0
청평테니스장 이전 설치공사		0	1,250,000,000	1,148,585,980
대성2리 소규모 실내체육관 신축		0	0	0
연하근린공원 다목적 생활문화센터 조성		554,721,270	515,278,730	506,697,810
가평생활체육공원 희망구장 조명 설치공사		176,719,440	223,280,560	124,976,350
야외운동기구 설치		0	0	0
상면생활체육공원 주차장 확장 공사		119,801,990	230,198,010	170,380,890
설악생활체육공원 본부석 및 관람석 개선 공사		479,280	849,520,720	737,244,840
동계훈련 체육관 건립		0	0	0

단위사업**체육육성****□ 주요 추진성과**

전국 및 도단위 체육대회 유치를 통한 스포츠 전원도시 육성 및 지역 경기 활성화.
직장운동경기부(사이클)운동을 통한 기초체육 육성 등

□ 관련 예산사업 결산현황

(단위: 원)

사업명	회계구분	'20결산	'21예산	'21결산
체육육성	일반회계	2,313,710,370	2,385,499,000	2,334,991,120
체육지원관리		52,693,870	44,100,000	40,592,120
군민체육활성화		1,924,243,500	1,999,896,000	1,977,896,000
장애인체육활성화		336,773,000	341,503,000	316,503,000

단위사업

경기도민 체육대회 유치

□ 주요 추진성과

- 가평종합운동장 스탠드 설치 완료
- 가평종합운동장 체육시설 개선 설계완료

□ 관련 예산사업 결산현황

(단위: 원)

사업명	회계구분	'20결산	'21예산	'21결산
경기도민 체육대회 유치	일반회계	3,187,874,160	4,649,373,130	993,907,400
가평종합운동장 체육시설 개선		388,936,880	4,111,063,120	543,647,870
가평종합운동장 스탠드 설치		2,703,515,750	538,310,010	450,259,530
공공체육시설 정비		95,421,530	0	0

단위사업

생활형 국민체육센터 건립(보조)

□ **주요 추진성과**

- 청평면 생활형 국민체육센터 건립공사 : 공사착공(2021.04.30.)
- 설악면 생활형 국민체육센터 건립공사 : 공사착공(2021.04.28.)
- 상면 생활형 국민체육센터 건립공사 : 공사착공(2021.06.21.)
- 북면 생활형 국민체육센터 건립공사 : 공사완료(2021.01.03.)
- 설악 반다비 문화체육센터 건립공사 : 실시설계용역 착수(2020.12.26.)
- 조종 반다비 문화체육센터 건립공사 : 실시설계용역 착수(2020.12.26.)

□ **관련 예산사업 결산현황**

(단위: 원)

사업명	회계구분	'20결산	'21예산	'21결산
생활형 국민체육센터 건립(보조)	일반회계	715,033,340	18,684,966,660	5,828,507,370
청평면 생활형 국민체육센터 건립		26,500,000	2,773,500,000	805,554,900
설악면 생활형 국민체육센터 건립		13,000,000	2,587,000,000	739,002,370
상면 생활형 국민체육센터 건립		46,305,000	2,753,695,000	541,895,300
북면 생활형 국민체육센터 건립		629,228,340	1,570,771,660	1,146,385,120
조종 반다비 문화체육센터 건립		0	3,500,000,000	337,726,190
설악 반다비 문화체육센터 건립		0	4,500,000,000	2,257,943,490
조종 반다비 문화체육센터 건립(기금)		0	0	0
설악 반다비 문화체육센터 건립(제로에너지 시설 조성)		0	1,000,000,000	0

단위사업

전통문화 및 문화재 보호

□ 주요 추진성과

- 국가지정문화재 보수정비 3개 사업 완료
- 도지정문화재 보수정비 6개 사업 완료
- 향토문화재보수정비 2개사업 완료
- 문화재 진입로 정비(유몽인묘) 완료
- 전통사찰 보존정비 2개사업 완료
- 상시점검을 통한 긴급보수 7건 조치 완료
- 매장문화재 전문가 자문 53건 완료

□ 관련 예산사업 결산현황

(단위: 원)

사업명	회계구분	'20결산	'21예산	'21결산
전통문화 및 문화재 보호	일반회계	1,274,524,120	2,917,017,000	2,864,692,010
향토문화재 보수 및 정비		458,476,030	323,527,000	313,080,930
도지정 문화재 보수 및 정비(전환사업)		108,048,090	632,850,000	600,305,340
전통사찰 보존정비		422,000,000	455,640,000	455,640,000
문화재 전문가 자문제도 운영		5,000,000	5,000,000	5,000,000
국가지정문화재 및 등록문화재 보수정비지원(극락전 포벽 보존처리 및 건물 해체 복원)		110,000,000	1,120,000,000	1,120,000,000
국가지정문화재 및 등록문화재 보수정비지원(현등사 동종 주변 전각 단청공사)		171,000,000	280,000,000	280,000,000
국가지정문화재 및 등록문화재 보수정비지원(가평 현등사 동종 주변 석축 및 담장 보수)		0	100,000,000	90,665,740

단위사업

관광산업개발

□ 주요 추진성과

- 자라섬 캠핑장 운영관리
 - 자라섬 시설 및 환경정비사업 추진
 - * 자라섬 대왕참나무길 디딤돌 정비공사 외 53건 추진 완료(349백만원)
 - 자라섬 수해복구사업 추진
 - * 자라섬 서도~중도간 제방도로 수해복구공사 외 33건 추진 완료(1,749백만원)
 - * 자라섬 남도 꽃 정원 수해복구 1식(250백만원)
 - 이화원 시설 및 환경정비사업 추진
 - * 이화원 가로등 정비 공사 외 35건 추진 완료(365백만원)

- 관광자원시설 운영관리(산장관광지, 연인산 다목적캠핑장 포함)
 - 적목리 환경정비사업 1공구(조무락계곡) 공사 준공
 - 관광시설 개선사업 4건: 연인산 캠핑장, 호명호수공원, 대성관광지, 누수·수해·민원등

□ 관련 예산사업 결산현황

(단위: 원)

사업명	회계구분	'20결산	'21예산	'21결산
관광산업개발	일반회계	2,886,318,212	4,396,786,970	4,034,635,573
자라섬 캠핑장 운영관리		1,792,021,502	3,437,450,970	3,123,624,680
연인산 다목적 캠핑장 운영관리		0	0	0
산장관광지 운영 관리		0	30,000,000	0
관광자원시설 운영관리		1,094,296,710	929,336,000	911,010,893

단위사업

관광홍보 및 안내

□ **주요 추진성과**

- 자라섬 남도 꽃 축제
 - 2021년 (봄)꽃 정원 개방 추진 : 2021. 5. 22. ~ 6. 22./ 32일간
 - 2021년 (가을)꽃 정원 개방 추진 : 2021. 9. 25. ~ 10. 24./ 31일간

- 관광안내체계 구축 및 관광홍보
 - 스마트 관광전자지도를 활용한 모바일 스탬프투어 운영
 - 관광안내소(4개소), 자라섬, 순환버스에 문화관광해설사(17명) 배치·운영
 - 다각적인 홍보활동으로 관광객 유치
 - * 국제관광박람회 참가, 관광안내지도 발간, 유튜브·페이
 - 가평역, 청평역, 뱀띠프랑스, 북면터미널 안내판 교체 완료
 - 관광안내지도 현행화 실시

- 문화관광해설사 운영
 - 문화관광해설사 만족도 조사 실시
 - 수요자 만족도: 평균98.1%가 보통 이상 맞고도
 - 시연평가 결과: 해설사 만족도 평균 92점

□ **관련 예산사업 결산현황**

(단위: 원)

사업명	회계구분	'20결산	'21예산	'21결산
관광홍보 및 안내	일반회계	544,513,550	519,424,010	488,323,760
관광홍보		360,252,600	231,285,010	223,351,050
관광안내소 운영 및 관광안내판 관리		44,118,920	78,520,000	76,535,060
문화관광해설사 운영		120,715,030	185,619,000	164,498,250
관광안내체계 구축사업(전환사업)		19,427,000	24,000,000	23,939,400

단위사업**관광자원 개발****□ 주요 추진성과**

- 순환버스 운영
 - A코스 4대, B코스 2대(코스 변경)운영
 - *사회적거리두기 강화로 11월부터 제한적 운영.(A코스 2대운행 : 이용객 740명)
- 7080 청평고을 조성사업
 - 토지보상 완료, 공정률 50% 달성
- 관광산업 육성 및 관광자원 활성화
 - 야영장 화재 안전성(7개소) 및 안전·위생시설 개보수 지원(9개소)
 - 전통한옥체험 숙박시설 개보수 지원(1개소)
- 다시 찾고 싶은 매력적인 세계속의 자라섬 관광명소화 추진
 - 자라섬 수변생태관광벨트 조성사업 추진

□ 관련 예산사업 결산현황

(단위: 원)

사업명	회계구분	'20결산	'21예산	'21결산
관광자원 개발	일반회계	7,347,320,950	9,296,926,469	4,174,391,970
순환버스 운영		350,466,000	350,510,000	335,936,000
7080 청평고을 조성사업		6,996,854,950	8,946,416,469	3,838,455,970

단위사업

관광자원의 발굴육성

주요 추진성과

- 청정계곡 관광명소화 추진
 - 관광체험프로그램 운영, 관광축제 실시, 주변환경 개선사업 추진
- 생태관광 거점 조성사업
 - 공유주방 리모델링, 체험프로그램 실시 등

관련 예산사업 결산현황

(단위: 원)

사업명	회계구분	'20결산	'21예산	'21결산
관광자원의 발굴육성	일반회계	0	100,000,000	89,788,000
청정계곡 관광명소화 추진(전환사업)		0	100,000,000	89,788,000

단위사업

농업인복지증진

□ 주요 추진성과

- * 경기도 농업농촌진흥 기금
- * 농정홍보사업 등
- * 농가도우미 지원 등 3개 사업

□ 관련 예산사업 결산현황

(단위: 원)

사업명	회계구분	'20결산	'21예산	'21결산
농업인복지증진	일반회계	78,437,740	100,200,000	89,998,370
경기도농업발전기금출연		50,000,000	50,000,000	50,000,000
농정홍보사업추진		23,055,140	42,200,000	32,106,970
농업인자녀대학생학자금지원사업		0	0	0
귀농귀촌박람회참가		5,382,600	8,000,000	7,891,400

단위사업

농가소득증대

□ **주요 추진성과**

- * 농촌신활력플러스사업
 - 기본계획서 및 사업계획 협약서 승인(농식품부)
 - 신활력플러스사업단 사무국 운영
 - 「가평군 신활력플러스사업 운영·지원에 관한 조례」 제정
 - 시행계획 변경 승인(경기도)
 - 하드웨어사업(공유양조벤처센터) 착공
 - 소프트웨어사업(구석구석마을축제, 축제푸드올림픽) 시행

- * 가평읍농촌중심지활성화사업
 - 기본계획 승인(농식품부)
 - 부분시행계획 승인(경기도)
 - 농촌중심지활성화사업 지역역량강화사업 착수
 - 버스승강장 리모델링사업 및 상생가로 조성사업 착수
 - 가평이음터 우선철거
 - 북면소통센터 건축허가 및 착공

□ **관련 예산사업 결산현황**

(단위: 원)

사업명	회계구분	'20결산	'21예산	'21결산
농가소득증대	일반회계	1,230,503,140	3,947,742,850	3,901,438,340
농촌신활력플러스사업		1,230,503,140	3,947,742,850	3,901,438,340

단위사업

전문농업인 육성

□ 주요 추진성과

- * 여성농업인 육성지원 등 3개 사업
- * 농업경영인 육성지원 등 2개 사업

□ 관련 예산사업 결산현황

(단위: 원)

사업명	회계구분	'20결산	'21예산	'21결산
전문농업인 육성	일반회계	18,311,500	62,350,000	28,003,680
여성농업인육성		11,432,000	34,750,000	18,399,680
농업경영인육성		5,347,000	24,100,000	9,604,000
친환경 농업인 육성		1,532,500	3,500,000	0

단위사업

친환경농업육성

주요 추진성과

- 고품질 쌀 생산 및 친환경 농업 기반 확대 지원

관련 예산사업 결산현황

(단위: 원)

사업명	회계구분	'20결산	'21예산	'21결산
친환경농업육성	일반회계	0	20,000,000	19,525,200
친환경농업육성		0	20,000,000	19,525,200

단위사업**농가소득안정지원****□ 주요 추진성과**

- 농가소득 보전을 위한 직불제 사업 추진
- 농가소득 안정지원 및 농작업 안전관리
- 지역특화품목 육성 지원을 위한 선택형 맞춤형 농정사업 추진

□ 관련 예산사업 결산현황

(단위: 원)

사업명	회계구분	'20결산	'21예산	'21결산
농가소득안정지원	일반회계	439,147,870	472,350,000	409,204,980
고품질쌀생산		231,363,210	245,950,000	225,779,120
농가소득배가육성		207,784,660	226,400,000	183,425,860

단위사업

농산물유통개선

주요 추진성과

관련 예산사업 결산현황

(단위: 원)

사업명	회계구분	'20결산	'21예산	'21결산
농산물유통개선	일반회계	0	0	0
농특산물 직판장 설치지원		0	0	0

단위사업

로컬푸드 육성지원

주요 추진성과

관련 예산사업 결산현황

(단위: 원)

사업명	회계구분	'20결산	'21예산	'21결산

단위사업

농가소득증대

□ 주요 추진성과

- 농촌체험관광 활성화 및 도농교류 활성화
- 농촌체험휴양마을 운영지원 및 역량강화
- 농촌축제 및 농촌유학 지원

□ 관련 예산사업 결산현황

(단위: 원)

사업명	회계구분	'20결산	'21예산	'21결산
농가소득증대	일반회계	42,780,630	52,600,000	23,938,000
농촌체험관광활성화		37,180,630	38,000,000	23,938,000
도농교류활성화		5,600,000	14,600,000	0

단위사업

고품질축산물육성지원

□ 주요 추진성과

- 경기도 가축행복농장 인증 4개소 (경기도지사/누계22개소)
- 농식품부 깨끗한축산농장 지정 18개소 (농림축산식품부 장관/누계64개소)

□ 관련 예산사업 결산현황

(단위: 원)

사업명	회계구분	'20결산	'21예산	'21결산
고품질축산물육성지원	일반회계	684,240,979	659,128,000	635,355,389
축산경영안정사업		160,901,000	189,000,000	179,456,920
축사환경개선사업		523,339,979	470,128,000	455,898,469

단위사업

예방위주가축방역사업

□ 주요 추진성과

- 해외악성가축전염병 미발생 : 아프리카돼지열병(ASF), 조류인플루엔자(AI)
- 축산시설 소득지원 : 450호 / 5,800회 실시
- 가축전염병 예방접종 : 15,798천두(수) 실시

□ 관련 예산사업 결산현황

(단위: 원)

사업명	회계구분	'20결산	'21예산	'21결산
예방위주가축방역사업	일반회계	567,877,210	802,997,000	654,489,450
가축방역사업		348,515,210	508,996,000	407,761,450
가축전염병예찰사업		163,975,000	194,001,000	158,354,000
동물보호축산물안정사업		55,387,000	100,000,000	88,374,000

단위사업

동물보호축산물안전사업

□ 주요 추진성과

- 유기동물 처리 등 동물복지 행정서비스: 1,054마리 / (개 250두, 고양이 804두)
- ※ 유기동물 250두(분양 189두, 반환 35두, 보호 등 26두),
길고양이 중성화수술 804두(분양 2두, 방사 802두)
- 축산물 위생판매업소(식육판매업 등) 42개소 점검 등

□ 관련 예산사업 결산현황

(단위: 원)

사업명	회계구분	'20결산	'21예산	'21결산
동물보호축산물안전사업	일반회계	122,678,820	190,000,000	165,211,750
동물보호관리		116,213,820	186,000,000	161,211,750
동물등록제비용지원		6,465,000	4,000,000	4,000,000

단위사업

생태계보호와어가소득증대

□ 주요 추진성과

- 내수면수산자원조성(방류사업) - 5종(6회) / 179,707천원 방류
- 내수면 인공산란장 설치(북한강 자라섬) 완료 1식(176㎡)

□ 관련 예산사업 결산현황

(단위: 원)

사업명	회계구분	'20결산	'21예산	'21결산
생태계보호와어가소득증대	일반회계	144,750,000	180,000,000	179,707,000
내수면수산자원조성		144,750,000	180,000,000	179,707,000

단위사업

물 환경 개선 및 수질보호

□ 주요 추진성과

- 약취저감을 위한 배출시설 지도점검 실시: 348개소 / 956회
- 위반사항에 대한 처분 강화: 88건(과태료 9건, 조치명령 79건)
- 가축분뇨 부속도 검사 이행: 133개소 (신고:45개소, 허가:88개소)

□ 관련 예산사업 결산현황

(단위: 원)

사업명	회계구분	'20결산	'21예산	'21결산
물 환경 개선 및 수질보호	일반회계	9,124,750	56,768,000	49,229,550
가축분뇨 수거운반비 지원		9,124,750	10,000,000	6,021,810
가축사육제한구역 관리		0	22,000,000	19,320,000
축산환경 관리		0	24,768,000	23,887,740

단위사업

농산물유통개선

□ 주요 추진성과

○로컬푸드 직매장 등 직거래 운영 실적: 2,016백만원

□ 관련 예산사업 결산현황

(단위: 원)

사업명	회계구분	'20결산	'21예산	'21결산
농산물유통개선	일반회계	155,902,910	194,667,000	182,512,590
농산물직거래추진		150,902,910	188,167,000	176,012,590
농수산물 원산지표시 감시원 운영지원		5,000,000	6,500,000	6,500,000

단위사업**공동브랜드육성** **주요 추진성과**

○농식품 기업 및 친환경·G마크 인증농가 생산기반 지원 5개소

 관련 예산사업 결산현황

(단위: 원)

사업명	회계구분	'20결산	'21예산	'21결산
공동브랜드육성	일반회계	24,400,500	13,994,000	13,580,400
공동브랜드홍보		24,400,500	13,994,000	13,580,400

단위사업**로컬푸드 육성지원** **주요 추진성과**

○농특산물 및 수출농가(업체) 포장재 지원 35개소

 관련 예산사업 결산현황

(단위: 원)

사업명	회계구분	'20결산	'21예산	'21결산
로컬푸드 육성지원	일반회계	3,352,250	10,000,000	8,114,000
로컬푸드 마케팅 활성화 지원		3,352,250	10,000,000	8,114,000

단위사업**지속가능한 먹거리체계 구축****□ 주요 추진성과**

- 지역먹거리 생산기반 구축 참여농가 모집: 4개품목 / 30농가
- 지역먹거리 생산유통체계 구축 업무협약 체결: 농업회사법인 그린푸드(주)
- 지속가능한 먹거리 공급체계 구축을 위한 푸드플랜 종합계획 수립
- 푸드플랜 실행을 위한 제도적 기반 마련: 먹거리 보장 기본조례 제정

□ 관련 예산사업 결산현황

(단위: 원)

사업명	회계구분	'20결산	'21예산	'21결산
지속가능한 먹거리체계 구축	일반회계	61,500,000	61,500,000	61,500,000
지역단위 푸드플랜 수립 연구용역		61,500,000	61,500,000	61,500,000

단위사업

산림자원 조성

□ 주요 추진성과

- 경제수 조림 등 5개사업 추진(96.1ha, 270.4천본 식재)
- 숲가꾸기사업(28ha), 주요도로변 덩굴제거(60ha), 조림지가꾸기(593ha) 추진

□ 관련 예산사업 결산현황

(단위: 원)

사업명	회계구분	'20결산	'21예산	'21결산
산림자원 조성	일반회계	168,289,960	392,390,000	379,145,710
조림사업(군비)		18,538,380	25,600,000	18,722,920
주택피해우려목 등 위험목 제거		113,230,380	300,000,000	297,072,960
생활권 주변 덩굴류 제거 사업		36,521,200	66,790,000	63,349,830
임업인 육성		0	0	0
공유재산관리		0	0	0

단위사업

녹지공간조성

□ 주요 추진성과

- 가로수 식재(이팝나무 90본, 산철쭉 3,500본)
- 가로수 이식공사 추진(자라섬 소나무 11본, 전나무 24본)
- 자라섬 꽃묘 식재 등 관리(산파첼스외 3종 65,000본 식재)
- 녹색쌈지 숲 조성사업 추진(상면 연하리 외 1개소)

□ 관련 예산사업 결산현황

(단위: 원)

사업명	회계구분	'20결산	'21예산	'21결산
녹지공간조성	일반회계	1,339,513,750	907,568,000	631,074,960
꽃마을 만들기		898,471,640	899,120,000	625,626,960
꽃길·꽃동산 가꾸기		119,222,520	0	0
가로수 조성(자체)		321,819,590	8,448,000	5,448,000
생태쌈지공원 조성		0	0	0

단위사업

산림휴양문화조성

□ **주요 추진성과**

- 산촌생태마을 노후시설 보수공사 등 실행
(엄소리, 설곡리, 백둔리 노후시설 보수)
- 4개 마을에 운영매니저 지원 및 체험 프로그램 운영
- 산림생태문화체험단지 외벽 도장공사 실시
- 산림생태문화체험단지 소방검사 및 보수공사 2회 실시
(소방종합 정밀검사, 소방작동 점검)
- 칼봉산자연휴양림 지하수 폐공공사 실시(폐공 3개소)
- 칼봉산자연휴양림 세탁실 증축공사 실시
- 칼봉산자연휴양림 산림휴양관 보수공사 실시
- 칼봉산자연휴양림 관리·운영 조례 일부개정
(시설사용료 인상, 가평군 결혼·출산 혜택 확대 등)

□ **관련 예산사업 결산현황**

(단위: 원)

사업명	회계구분	'20결산	'21예산	'21결산
산림휴양문화조성	일반회계	262,708,730	161,261,000	159,528,390
자연휴양림 관리		147,425,750	63,000,000	61,309,350
산촌생태마을 운영		115,282,980	98,261,000	98,219,040

단위사업

산림경영기반조성

□ 주요 추진성과

- 임도 조성(작업 0.8km, 구조개량 2.29km, 보수 0.4km)
- 급경사지 붕괴위험지역 정비사업(읍내1지구)
- 주택피해 우려목 제거(441건, 3,625본)
- 사유림 산림경영계획인가 작성 경비 지원(250ha)

□ 관련 예산사업 결산현황

(단위: 원)

사업명	회계구분	'20결산	'21예산	'21결산
산림경영기반조성	일반회계	292,826,520	230,200,000	227,102,760
임도시설(군비)		288,765,170	225,000,000	221,916,120
산림경영계획작성		4,061,350	5,200,000	5,186,640

단위사업

산림소득사업

□ 주요 추진성과

- 산림복합경영단지(공모) 4개소, 4명
- 산림작물생산단지(공모) 1개소, 1명
- 산림작물생산단지(소액) 5개소, 5명
- 산림복합경영단지(공모): 3개소, 3명
- 산림작물생산단지(공모): 1개소, 1명
- 산림작물생산단지(소액): 6개소, 6명
- 산양삼 생산과정 확인제도: 6개소, 6명
- 임산물 상품화 지원(24개소, 24명)
- 임산물 유통기반 조성(11개소, 11명)
- 임산물 생산기반 조성(1개소, 1명)
- 목재펠릿보일러지원(15개소, 15명(사회복지용 1, 주택용 14))
- 고로쇠 정제기·포장재 등 지원(1개소, 고로쇠 연합회 61명)

□ 관련 예산사업 결산현황

(단위: 원)

사업명	회계구분	'20결산	'21예산	'21결산
산림소득사업	일반회계	41,369,180	25,000,000	25,000,000
임산물유통지원(군비)		22,131,400	25,000,000	25,000,000
산림소득지원(군비)		19,237,780	0	0

단위사업

산림보호

□ 주요 추진성과

- 소나무재선충병 방제(단목처리 4,154본, 예방나무주사 20ha)
- 산불진화 2건(산불 외 출동 22건)
- 산불가해자 사법처리(3명) 및 과태료 부과(1명, 240천원)
- 산림정화활동 추진(생활쓰레기 7톤)

□ 관련 예산사업 결산현황

(단위: 원)

사업명	회계구분	'20결산	'21예산	'21결산
산림보호	일반회계	1,638,214,820	1,925,934,400	1,660,886,060
산불방지대책(군비)		809,735,930	957,715,400	749,672,860
소나무재선충병 방제		625,594,000	532,921,000	511,094,950
산림병해충 방제(군비)		26,097,330	10,000,000	8,702,000
산림 사법		176,787,560	425,298,000	391,416,250

단위사업

산림관리

□ **주요 추진성과**

- 2020년 산사태피해지 수해복구공사: 복장리 산35 외 109개소
- 급경사지 붕괴위험지역 정비사업(읍내1지구)
- 주택피해 우려목 제거(441건, 3,625본)
- 신선봉 순환둘레길 연결사업 추진(1.3km)
- 어비산 등산로 정비사업 추진(6.7km)
- 신선봉 등산로 보수공사 추진(1.0km)
- 경기순환둘레길 가평관내 8코스 조성 추진(83.1km)
- 가평 숲속산책로 조성공사 추진(0.5km)
- 운악산 등산로 정비사업 추진(5.47km)
- 보납산 외 2개산 등산로 보수공사 추진(0.6km)
- 초롱이동지마을 둘레길 보수공사 추진(3.0km)
- 산림양사업 추진(7개 단체, 705명 참여)
- 명지산 외 3개산 무인계수기 설치로 입·퇴장객 통계관리

□ **관련 예산사업 결산현황**

(단위: 원)

사업명	회계구분	'20결산	'21예산	'21결산
산림관리	일반회계	407,187,310	881,035,000	686,600,060
숲길 관리		268,128,220	543,157,000	530,970,570
보호수 관리(군비)		17,693,330	20,160,000	19,314,230
사방사업		121,365,760	317,718,000	136,315,260
산림정화활동		0	0	0

단위사업

공원관리

□ 주요 추진성과

- 명지산군립공원 내 제1 하늘 구름다리(아치교) 설치
- 데크길 조성 완료(제1하늘 구름다리~명지폭포 구간 약1.2km)

□ 관련 예산사업 결산현황

(단위: 원)

사업명	회계구분	'20결산	'21예산	'21결산
공원관리	일반회계	483,699,350	3,917,747,000	2,028,489,130
명지산 군립공원 유지관리		238,071,350	351,875,000	335,525,650
명지산군립공원 하늘구름다리 설치사업		245,628,000	3,565,872,000	1,692,963,480

단위사업

지역개발관리

□ 주요 추진성과

사용허가: 225건
 용도폐지: 19건
 변상금부과: 45건
 측량: 9건

□ 관련 예산사업 결산현황

(단위: 원)

사업명	회계구분	'20결산	'21예산	'21결산
지역개발관리	일반회계	26,920,150	20,000,000	12,295,300
건설행정지원		11,510,150	12,000,000	4,763,600
국유재산관리		15,410,000	8,000,000	7,531,700

단위사업

소규모지역개발

□ **주요 추진성과**

2021년 비법정도로 및 소규모시설유지관리 공사: 40건, 1,707백만원

- 가평읍: 두밀리 마을안길 정비공사 등 6건
- 설악면: 신천1리 상보들 마을안길 정비공사 등 5건
- 청평면: 청평4리 금복민물공원 일원 도로정비공사 등 5건
- 상 면: 임초2리 마을회관 일원 도로정비공사 등 4건
- 조종면: 신하리 이문안 도로정비공사 등 4건
- 북 면: 백둔리 평반 마을 배수로 정비공사 등 2건
- 가평군: 비법정도로 교량 안전점검 2건
- 기 타: 소규모 유지보수(견적) 12건

□ **관련 예산사업 결산현황**

(단위: 원)

사업명	회계구분	'20결산	'21예산	'21결산
소규모지역개발	일반회계	3,700,373,970	4,046,824,020	2,595,632,310
소규모시설유지관리		1,268,689,680	998,526,320	962,809,300
비법정도로공사		2,412,835,960	606,575,820	541,774,550
설계단운영		18,848,330	18,500,000	12,344,960
소규모시설 수해복구		0	2,423,221,880	1,078,703,500

단위사업

발전소주변지역지원(발전소특별회계)

□ 주요 추진성과

- 2021년도 청평수력발전소지원사업: 7건, 310백만원
- 가평읍: 금대리 하금대 마을 석축보수공사
 - 청평면: 청평7리 마을안길 정비공사
 - 민간자본보조: 달전1리 마을회관 보수 등 5건
- 2021년도 청평양수발전소지원사업: 6건, 162백만원
- 가평읍: 산유리 마을도로 교량 설치공사
 - 청평면: 상천4리 배수로 정비공사 등2건
 - 민간자본보조: 북장리 마을회관 리모델링 등 3건

□ 관련 예산사업 결산현황

(단위: 원)

사업명	회계구분	'20결산	'21예산	'21결산
발전소주변지역지원(발전소특별회계)	발전소주변지역지원사업특별회계	402,072,100	801,527,000	550,409,120
소득사업융자금지원(발전소특별회계)		0	511,000,000	311,000,000
청평수력발전소지원사업(발전소특별회계)		314,192,500	196,707,000	191,382,430
청평양수발전소지원사업(발전소특별회계)		87,879,600	93,820,000	48,026,690

단위사업

도로관리

□ **주요 추진성과**

- 군도6호선 외 8개소 도로재포장(L=7.4km)
- 농어촌도로 상203호선 외 3개소 보도설치(L=2.1km)
- 설악시가지 외 3개소 보도정비(L=1.5km)
- 군도6호선(북장리) 외 3개소 배수시설정비(L=0.6km)
- 급경사지 붕괴위험지역 정비사업(상천지구)
- 도로포장 및 보도 유지보수공사 외 3건 연간단가
- 국도75호선 도로표지판 정비 외 18개소 도로표지판 정비
- 소규모 도로시설 및 안전시설 유지보수 33건
- 교량(법정도로) 정기안전점검(교량 40개소) 2회
- 도로정용허가(322건, 징수액 262백만원) 및 불법행위 단속(10건)
- 도로관리
 - 도로보수원 365일 상시 대기 및 출동 민원처리(약 1200건)
 - 도로변 풀베기(행락철, 추석맞이 각 1회) 및 도로환경 정비(수시)
 - '20 ~ '21년 겨울철 제설작업, 연인원 약 3,760명 투입

□ **관련 예산사업 결산현황**

(단위: 원)

사업명	회계구분	'20결산	'21예산	'21결산
도로관리	일반회계	5,504,348,480	6,153,767,000	5,476,863,450
도로정비		3,372,032,780	4,600,167,000	4,136,138,020
교량관리		265,184,280	120,000,000	105,236,820
군도·농어촌도로·자전거도로체 불용지보상		81,952,460	370,000,000	358,790,330
가로변기관리		0	0	0
도로표지판 정비		33,921,000	57,000,000	50,744,920
지방도 제설제 지원		73,257,460	91,300,000	91,213,500
지방도 접도구역 관리		2,000,000	2,800,000	2,145,000
지방도 터널 환경정비		24,462,000	22,500,000	20,851,000
급경사지 붕괴위험지역 정비사업		1,651,538,500	200,000,000	70,247,000
보도설치사업		0	690,000,000	641,496,860

단위사업

군도개설

□ 주요 추진성과

- 군도8호선 보상협의(2단계) 완료
- 군도13호선 도로구역(변경) 결정
- 군도13호선 실시설계용역 완료
- 군도13호선 보상협의 실시

□ 관련 예산사업 결산현황

(단위: 원)

사업명	회계구분	'20결산	'21예산	'21결산
군도개설	일반회계	3,484,638,180	3,678,787,670	3,159,046,080
군도8호선(수리재)확포장공사		3,349,305,480	1,468,248,450	982,669,860
군도13호선확포장공사		135,332,700	2,210,539,220	2,176,376,220

단위사업

농어촌도로개설

□ 주요 추진성과

- 가102호선 노선지정 및 공사착공
- 설204호선 노선지정 및 공사착공
- 설206호선 소규모환경영향평가 용역 준공
- 설206호선 실시설계용역 준공
- 설206호선 노선지정
- 상102호선 노선 공고
- 상102호선 보상협의 실시
- 상107호선 실시설계용역 착수 및 준공
- 상203호선 보상협의 실시 및 공사 착공
- 상204호선 보상협의 실시
- 상205호선 노선지정 공고 및 보상협의 실시
- 조종101호선 보상협의(2단계) 완료 및 공사 착공
- 북101호선 실시설계 완료 및 보상협의 실시

□ 관련 예산사업 결산현황

(단위: 원)

사업명	회계구분	'20결산	'21예산	'21결산
농어촌도로개설	일반회계	2,653,896,570	11,702,723,770	5,611,128,640
농어촌도로(설악206호선)확포장공사		108,563,650	435,735,350	85,740,250
농어촌도로(상102호선)확포장공사		818,946,370	1,199,113,760	1,129,005,880
농어촌도로(상204호선)확포장공사		367,066,490	1,565,933,200	613,692,970
농어촌도로(상205호선)확포장공사		0	1,200,000,000	200,958,310
농어촌도로(조종101호선)확포장공사		1,260,110,060	2,307,242,110	962,371,770
농어촌도로(북101호선)확포장공사		47,455,100	1,791,492,350	891,353,230
농어촌도로(상203호선)확포장공사		32,947,200	1,131,715,000	625,156,780
농어촌도로(설204호선)확포장공사		18,807,700	831,192,000	545,123,020
농어촌도로(상107호선)확포장공사		0	40,300,000	40,295,800
농어촌도로(가102호선)확포장공사		0	1,200,000,000	517,430,630

단위사업**자전거도로인프라구축****□ 주요 추진성과**

- 자전거도로 시설물 관리 등 용역 3건 완료
- 자전거도로 예초 및 전정(6회) 완료
- 자전거도로 블라드, 데크 등 시설보수공사(9건) 완료
- 자전거도로 수해응급복구 및 안전점검 용역(3건) 완료
- 찾아가는 자전거 안전교육 완료

□ 관련 예산사업 결산현황

(단위: 원)

사업명	회계구분	'20결산	'21예산	'21결산
자전거도로인프라구축	일반회계	128,653,030	322,000,000	278,557,540
자전거도로관리		128,653,030	322,000,000	278,557,540

단위사업

건전한도로환경조성생활민원처리

□ 주요 추진성과

- 농촌취약지역 보안등 설치(200백만원): 111등 설치 완료
- 교통사고위험지역 노후가로등교체(40백만원): 58등 교체 완료
- 노후 가로·보안등 교체(100백만원): 29등 완료
- 가로·보안등 이설 유지보수(10백만원): 182등 보수 완료
- 가로등정밀안전검사 수수료: 747등 43개 분전함 (9백만원)
- 가로등 및 기전시설 정비(95백만원): 80등 설치 완료
- 주민지원사업 가로등 교체(146백만원): 216등 교체완료
- 가로·보안등 유지보수: 10,606등 (87백만원)

□ 관련 예산사업 결산현황

(단위: 원)

사업명	회계구분	'20결산	'21예산	'21결산
건전한도로환경조성생활민원처리	일반회계	1,111,681,500	1,161,408,000	1,117,699,970
가로·보안등 관리		1,032,312,850	1,066,408,000	1,022,729,270
지방도 기전시설 정비		79,368,650	95,000,000	94,970,700

단위사업

가뭄대비한해대책추진

□ **주요 추진성과**

- 양수장비 정비
 - 대형관정 수질검사: 13개소 완료, 14백만원
 - 양수장비 유지관리: 4개읍·면 완료, 6백만원
- 재해위험저수지 정비사업
 - 2021. 4. 20. 1,225백만원 교부 완료
 - 2021. 6. 16. 881백만원 교부 완료
 - 2021. 11. 3. 369백만원 교부 완료
 - 편입토지 3건 분할측량 및 감정평가 완료
- 영농 한해 특별대책 지원사업
 - 농업용 공공관정 관리기반 구축 및 노후관정 정비: 59개소, 100백만원 교부 완료
- 저수지 정밀점검 사업
 - 소법저수지 정밀점검용역 49백만원 완료

□ **관련 예산사업 결산현황**

(단위: 원)

사업명	회계구분	'20결산	'21예산	'21결산
가뭄대비한해대책추진	일반회계	774,158,690	2,692,341,000	2,638,326,850
양수장비정비		15,249,790	20,400,000	11,994,450
재해위험저수지 정비사업		758,908,900	2,514,941,000	2,476,784,800
영농 한해 특별대책 지원사업		0	100,000,000	100,000,000
저수지 정밀점검 사업		0	57,000,000	49,547,600

단위사업

농업생산향상기반조성

□ **주요 추진성과**

- 수리시설개보수사업
 - 염소리 짐벌보 용수로 설치공사 외 14건 공사완료
 - 읍·면 재배정 사업 22건 공사완료
 - 기타(건적/준설) 7건 공사완료
- 수리시설정비사업
 - 연하2리 용수로 설치공사 외 2건 공사완료
- 국유재산 사후관리
 - 사용허가 및 용도폐지 244건
 - 변상금 부과 45건
- 농로 교량사업
 - 태봉1리 아랫별 농로 교량 설치공사 626백만원 기성금(노무비) 지출완료

□ **관련 예산사업 결산현황**

(단위: 원)

사업명	회계구분	'20결산	'21예산	'21결산
농업생산향상기반조성	일반회계	752,167,240	2,737,344,000	1,800,434,680
수리시설개보수사업		580,746,620	1,282,691,000	980,720,580
수리시설정비사업(전환사업)		154,208,700	234,653,000	176,845,100
국유재산 사후관리		17,211,920	20,000,000	17,238,270
농로 교량사업		0	1,200,000,000	625,630,730

단위사업

하천관리

□ 주요 추진성과

- 수해복구사업(기능복구) 공사 준공
- 국가하천유지관리 유지관리(예초 등)
- 지방하천 유지관리 : 5개 사업 준공

□ 관련 예산사업 결산현황

(단위: 원)

사업명	회계구분	'20결산	'21예산	'21결산
하천관리	일반회계	3,062,185,710	17,614,450,550	9,650,694,000
하천유지관리		995,172,270	788,200,000	357,994,540
국가하천 유지관리(보조)		170,783,570	242,000,000	162,863,550
하천유지관리(도비)		1,568,503,870	747,246,550	541,349,380
집중호우피해 수해복구사업(지원)		327,726,000	14,507,004,000	7,695,939,390
하천유지관리		0	1,327,000,000	892,547,140
집중호우피해 수해복구사업(지원)		0	3,000,000	0

단위사업

자연형 하천 조성

□ 주요 추진성과

- 사그막천 정비사업: 공사 준공('21. 10.)
- 사근천 정비사업: 공사 착공('21. 7.)
- 앙상골천 정비사업: 공사 착공('21. 12.)
- 발전소천: 실시설계용역 추진 중('22. 10. 완료예정)
- 소하천 유지관리: 9개 사업 준공
- 수해복구사업(기능복구) 공사 준공

□ 관련 예산사업 결산현황

(단위: 원)

사업명	회계구분	'20결산	'21예산	'21결산
자연형 하천 조성	일반회계	3,124,971,870	6,955,089,980	4,310,469,090
소하천정비		907,103,090	2,355,114,890	1,546,919,630
소하천정비(사그막천)(보조)		1,564,926,380	1,261,957,820	925,381,080
소하천정비(사근천)(전환사업)		652,942,400	1,745,455,800	1,295,717,440
소하천정비(앙상골천)		0	1,592,561,470	542,450,940
소하천 수해복구(자력)		0	0	0
소하천정비(전환사업)		0	0	0

단위사업

소규모 지역개발

□ 주요 추진성과

- 비법정하천 유지관리: 18개 사업 준공
- 수해복구사업(기능복구) 공사 준공

□ 관련 예산사업 결산현황

(단위: 원)

사업명	회계구분	'20결산	'21예산	'21결산
소규모 지역개발	일반회계	211,627,540	3,778,561,000	3,118,365,730
세천정비공사(전환사업)		191,747,540	1,694,000,000	1,071,899,090
세천정비공사(전환사업)		0	0	0
집중호우피해 수해복구사업(자력)		19,880,000	2,084,561,000	2,046,466,640

단위사업

유도선 및 수상레저 안전관리

□ 주요 추진성과

- 인천해경 수상레저 합동단속 6회 실시 및 야간수상레저 활동 특별 단속 5회 실시 / 고발 28건, 과태료 50건 적발
- 수상레저 안전관리 캠페인 1회 및 코로나 방역수칙 계도 활동 3회 실시
- 2021년 유도선 및 수상레저활동 익수사고 0건 달성

□ 관련 예산사업 결산현황

(단위: 원)

사업명	회계구분	'20결산	'21예산	'21결산
유도선 및 수상레저 안전관리	일반회계	630,634,842	598,631,000	256,933,840
수상레저 안전감시원 지원		103,063,168	118,750,000	106,387,720
유도선 및 수상레저 안전관리		527,571,674	154,881,000	125,825,120
북한강 유람선 사업		0	25,000,000	24,721,000
북한강 유람선 사업		0	300,000,000	0

단위사업

환경관리

□ 주요 추진성과

- 민간단체 환경보전 활동 지원: 2개 단체, 12,630천원
 - 환경보호국민운동본부 가평군지부 7,080천원
 - 한강지킴이운동본부 가평지역본부 5,550천원
- 팔당수계 하천 정화활동 지원: 1개 단체, 20,000천원
 - 해병대전우회 가평군지부 20,000천원
- 환경개선무담금 부과건수 9,054건 및 부과금액 232,153,410원
 - 2021년 수납금액 244,736,820원

□ 관련 예산사업 결산현황

(단위: 원)

사업명	회계구분	'20결산	'21예산	'21결산
환경관리	일반회계	234,308,940	152,860,000	144,530,530
환경 및 사회단체 지원		99,693,150	12,630,000	12,630,000
환경개선부담금 부과 및 징수		28,467,650	29,270,000	23,759,440
환경정책 지원		86,148,140	90,960,000	88,141,090
팔당수계 하천 정화활동 지원		20,000,000	20,000,000	20,000,000

단위사업

자연환경 보호

□ 주요 추진성과

- 설악면 가일리 어비계곡 및 적목리 하천변 일원 출입통제시설 보수 7,713천원
- 명지산 생태전시관 동물관찰학습장 공사 17,134천원
- 명지산 생태전시관 수목전정공사 20,179천원
- 명지산 생태전시관 냉난방기 신규교체 14,486천원
- 생태계교란야생식물 제거면적 2,940,701㎡

□ 관련 예산사업 결산현황

(단위: 원)

사업명	회계구분	'20결산	'21예산	'21결산
자연환경 보호	일반회계	610,400,230	597,750,000	585,321,910
자연생태계 보전		9,030,000	10,000,000	9,539,000
생태·경관보전지역 관리		154,748,760	228,800,000	226,803,580
생태계교란 야생식물 퇴치사업(도비)		175,609,830	35,000,000	32,861,600
생태계교란 외래식물 퇴치사업(자체)		0	0	0
야생동·식물 관리 및 지원		210,022,660	186,900,000	180,482,340
야생동물 구조·치료		9,220,000	20,250,000	20,250,000
유해야생동물 피해예방사업(보조)		48,422,980	68,800,000	68,800,000
유해야생동물 피해예방사업(자체)		3,346,000	48,000,000	46,585,390

단위사업**자연환경보호** **주요 추진성과**

- 공사준공으로 인한 수질 및 수생태계 복원
- 주민편익시설 준공으로 주민 삶의 질 향상

 관련 예산사업 결산현황

(단위: 원)

사업명	회계구분	'20결산	'21예산	'21결산
자연환경보호	수질개선특별회계	36,495,680	0	0
달전천 생태하천복원사업		36,495,680	0	0

단위사업

수질개선

□ 주요 추진성과

- 수질오염총량관리 시행계획 수립 이행을 위한 용역추진
 - 수질오염총량관리 배출삭감시설 수질모니터링 용역
 - 수질오염총량관리 시행계획 이행평가 용역

- 비점오염저지시설(인공습지)의 유지 관리 및 수질모니터링 실시
 - 비점오염저감시설 시설물 보수 및 유입스크린 청소 등
 - 수질모니터링 실시(조사항목: BOD, COD, SS, T-N, T-P)

□ 관련 예산사업 결산현황

(단위: 원)

사업명	회계구분	'20결산	'21예산	'21결산
수질개선	수질개선특별회계	852,293,270	2,582,188,000	2,349,067,400
수질오염총량 관리		109,492,000	191,329,000	174,436,690
비점오염 저감사업		44,576,380	31,430,000	30,219,660
친환경 청정사업		485,100,000	2,124,900,000	1,948,005,160
댐 부유물 운반처리 비용지원(기금)		11,505,000	43,000,000	14,329,000
하천변 쓰레기 수거사업		201,619,890	191,529,000	182,076,890

단위사업**상수원관리지역 주민지원사업****□ 주요 추진성과**

- 한강수계 상수원관리지역 주민지원사업 추진
 - 직접지원사업(생활물자지원): 147명, 232백만원
 - 광역사업 및 오염물질 정화사업: 9건, 2,380백만원
 - 읍·면별 간접지원사업: 153건, 1,396백만원

□ 관련 예산사업 결산현황

(단위: 원)

사업명	회계구분	'20결산	'21예산	'21결산
상수원관리지역 주민지원사업	수질개선특별회계	2,961,651,930	4,091,159,640	3,216,650,730
주민지원사업		2,961,651,930	4,091,159,640	3,216,650,730

단위사업**수변구역 관리****□ 주요 추진성과**

- "청평면 대성리 수변구역 변경고시 지형도면 작성 용역" 추진
 - 대상지역: 청평면 대성리
 - 수변구역 해제대상: 130필지, 129,669.07㎡

□ 관련 예산사업 결산현황

(단위: 원)

사업명	회계구분	'20결산	'21예산	'21결산
수변구역 관리	수질개선특별회계	0	7,000,000	6,336,000
수변구역 해제		0	7,000,000	6,336,000

단위사업

한강수계관리기금 예비비

주요 추진성과

- 한강수계관리기금 예비비 관리

관련 예산사업 결산현황

(단위: 원)

사업명	회계구분	'20결산	'21예산	'21결산

단위사업**공중화장실 관리** **주요 추진성과**

- 공중화장실 및 모범화장실 물품 지원, 안심비상벨 유지보수, 나들이철 간이화장실 임차 등

 관련 예산사업 결산현황

(단위: 원)

사업명	회계구분	'20결산	'21예산	'21결산
공중화장실 관리	일반회계	253,959,513	269,920,000	249,473,840
공중화장실 관리		225,357,513	245,920,000	225,773,560
모범화장실 지정 운영		28,602,000	24,000,000	23,700,280

단위사업

수질오염 예방

□ 주요 추진성과

- 수질관련 배출사업장 점검 완료(57개소)
- 수질환경보전을 위한 관공선(가평501호) 검사 및 수리 실시

□ 관련 예산사업 결산현황

(단위: 원)

사업명	회계구분	'20결산	'21예산	'21결산
수질오염 예방	일반회계	58,692,290	92,346,000	37,839,860
수질 관련 배출사업장 관리		24,426,980	19,746,000	14,777,110
수질오염총량 관리		1,627,600	1,000,000	805,000
수질환경 보전 및 청평호 부유쓰레기 수거		32,637,710	71,600,000	22,257,750

단위사업

대기환경 보전

□ 주요 추진성과

- 슬레이트 처리 및 지붕개량 지원: 116동
- 친환경자동차 보급: 전기자동차 135대, 전기이륜차 33대
- 가정용 저녹스보일러 보급: 66대
- 5등급 노후경유차 조기폐차: 433대
- 5등급 노후경유차 저감장치 부착지원: 105대

□ 관련 예산사업 결산현황

(단위: 원)

사업명	회계구분	'20결산	'21예산	'21결산
대기환경 보전	일반회계	5,334,548,710	7,365,442,000	4,680,575,620
대기 및 악취관리		30,742,270	9,652,000	5,504,190
비산업부문 사업장 온실가스 진단컨설팅 지원		0	6,000,000	5,366,900
탄소포인트제 운영		6,139,470	5,000,000	4,930,660
저녹스버너 보급사업		20,320,000	0	0
대기오염측정망 유지관리		183,310,270	60,000,000	43,852,370
전기자동차 구매 지원		878,590,000	2,879,270,000	2,368,190,000
석면피해 구제급여 사업		1,705,320	2,000,000	887,420
전기이륜차 구매 지원		64,910,000	87,680,000	83,120,000
군관리 석면건축물 안전진단		23,963,000	12,000,000	10,414,000
소규모 영세사업장 방지시설 지원사업		450,000,000	139,050,000	139,050,000
취약계층 이용시설 실내공기질 측정 및 컨설팅		4,992,000	8,000,000	7,612,000
취약계층 이용시설 공기청정기 지원		49,159,680	61,920,000	49,159,680
슬레이트 처리 및 개량 지원사업		491,440,000	436,780,000	436,780,000
노후차 조기폐차 지원 등 저감사업		1,514,373,000	1,862,090,000	1,001,542,000
은행차 배출가스 부착 등 저감사업		1,614,903,700	1,796,000,000	524,166,400

단위사업

폐기물의 적정 처리

□ 주요 추진성과

- 생활폐기물의 신속 수거 및 재활용 촉진으로 쾌적한 환경 조성
 - 생활폐기물 수집운반: 6개 읍·면 생활폐기물 약 24,000톤 전량 수집운반
 - 연중 가로청소, 노면청소, 영농폐기물 수거 처리를 통한 쾌적한 환경 유지
 - 폐기물 불법투기 근절을 위한 지도점검 실시: 180건(행정처분: 60건)

□ 관련 예산사업 결산현황

(단위: 원)

사업명	회계구분	'20결산	'21예산	'21결산
폐기물의 적정 처리	일반회계	6,458,388,046	5,866,264,000	5,836,285,280
생활폐기물 수집운반 대행사업		5,114,213,800	5,213,184,000	5,212,634,000
쓰레기 불법투기 감시 및 예방		192,167,946	118,660,000	114,576,690
청소관리		785,358,700	373,005,000	356,116,520
노면청소차량 운영		261,631,040	22,167,000	20,481,920
국토대청결 운동		2,883,000	33,448,000	28,315,610
재활용 정거장 사업		102,133,560	105,800,000	104,160,540
감시카메라 및 경고판 설치		0	0	0
신고포상금 지원		0	0	0

단위사업

폐기물의 자원화

□ **주요 추진성과**

- 아이스팩 수거함 설치 27개, 수거량 15,990kg, 재사용량 5,600kg
- 2021년 영농폐비닐 141톤 수거, 15백만원 지원
- 모음과 나눔 매장 운영을 통한 재활용 촉진

□ **관련 예산사업 결산현황**

(단위: 원)

사업명	회계구분	'20결산	'21예산	'21결산
폐기물의 자원화	일반회계	55,082,070	106,847,000	85,241,710
폐기물 재활용		0	40,000,000	31,846,940
농촌폐비닐 수거장려금		17,371,800	21,144,000	13,978,600
모음과 나눔 매장 운영		36,136,970	43,703,000	38,156,870
농촌폐비닐 수거보상금		1,573,300	2,000,000	1,259,300

단위사업

자원순환센터 운영

□ 주요 추진성과

- 효율적인 자원순환을 위한 폐기물 연계처리
 - 폐기물 재활용 처리: 폐합성수지 7,000톤, 퇴비생산 600톤
 - 매립대상 폐기물(잔재물) 수도권 매립지 반출처리: 2,700

□ 관련 예산사업 결산현황

(단위: 원)

사업명	회계구분	'20결산	'21예산	'21결산
자원순환센터 운영	일반회계	5,542,382,450	6,255,654,640	5,779,735,920
자원순환센터 운영		177,246,780	434,204,000	358,448,750
공공재활용선별시설 운영		849,404,580	1,170,747,000	953,403,820
폐기물매립지 운영		828,885,250	674,515,640	597,853,370
생활폐기물 전처리시설(MBT) 운영		3,686,845,840	3,976,188,000	3,870,029,980

단위사업

도시계획수립

□ 주요 추진성과

2025 군관리계획 재정비 추진
- 경기도 도시계획(분과)위원회 심의 완료

□ 관련 예산사업 결산현황

(단위: 원)

사업명	회계구분	'20결산	'21예산	'21결산
도시계획수립	일반회계	1,343,011,320	1,794,949,920	841,073,240
2020 도시기본계획 수립		0	0	0
군관리계획		931,704,490	1,706,256,750	841,073,240
보납공원 조성사업		411,306,830	88,693,170	0

단위사업**도시기반시설 확충** **주요 추진성과**

도시계획도로 미지급용지 보상

 관련 예산사업 결산현황

(단위: 원)

사업명	회계구분	'20결산	'21예산	'21결산
도시기반시설 확충	일반회계	335,668,990	350,000,000	279,497,600
도시계획시설 토지보상		335,668,990	350,000,000	279,497,600

단위사업

도시개발

□ 주요 추진성과

- 구역사일원 도시재생사업
 - 녹색길 소로1-14호선 개설공사 준공
- 목동근린공원생태숲 리모델링사업 조경공사 준공

□ 관련 예산사업 결산현황

(단위: 원)

사업명	회계구분	'20결산	'21예산	'21결산
도시개발	일반회계	1,651,786,790	1,355,253,050	1,169,101,920
청평도시공원 조성(청평구역사)		0	0	0
구역사 일원 도시재생사업(도비)		1,241,588,080	757,170,760	598,966,940
목동근린공원 조성		410,198,710	598,082,290	570,134,980

단위사업

도시계획도로 개설

□ 주요 추진성과

도시계획도로개설 완료 : 9건
 도시계획도로개설 공사진행중 : 6건
 보상진행중인 도시계획도로 : 8건
 실시설계용역 진행중 : 4건

□ 관련 예산사업 결산현황

(단위: 원)

사업명	회계구분	'20결산	'21예산	'21결산
도시계획도로 개설	일반회계	11,025,840,430	25,284,789,720	13,706,930,800
가평읍 외곽순환도로 개설사업		1,373,804,150	3,737,530,090	1,904,836,870
가평·북면 도시계획도로 개설		1,893,963,590	2,670,469,860	2,082,944,960
설악·청평 도시계획도로 개설		2,716,781,830	5,827,286,880	4,228,013,960
상·조종 도시계획도로 개설		755,037,170	853,278,470	485,684,170
미군공여구역 주변지역 지원사업		4,040,265,770	9,138,337,920	3,850,239,930
도시계획도로 소규모 개선사업		225,874,420	60,000,000	55,625,030
가평도시계획도로 중로3-10호선 개설공사		0	300,000,000	0
북면 하나로마트 앞 교차로 개선 공사		0	620,000,000	145,796,040
설악도시계획도로 소로2-19호선 개설공사		0	670,000,000	185,114,940
가평도시계획도로 소로2-81호선 개설공사		20,113,500	829,886,500	720,278,000
청평도시계획도로 소로2-13호선 개설공사		0	30,000,000	2,235,200
가평도시계획도로 소로2-74호선 개설공사		0	200,000,000	14,609,000
가평도시계획도로 소로3-40호선 개설공사		0	258,000,000	5,595,700
가평도시계획도로 소로2-79호선 개설공사		0	30,000,000	22,388,600
가평도시계획도로 중로2-1호선 개설공사		0	30,000,000	2,233,000
청평도시계획도로 소로3-96호선 개설공사	0	30,000,000	1,335,400	

단위사업**주거환경개선****□ 주요 추진성과**

고정광고물 정비실적: 234건
 유동광고물 정비실적(현수막 등): 6542건
 홍보실적: 14건
 불법옥외광고물 행정처분: 67건

□ 관련 예산사업 결산현황

(단위: 원)

사업명	회계구분	'20결산	'21예산	'21결산
주거환경개선	일반회계	756,784,990	1,344,494,710	1,283,834,890
도시경관시설 및 광고물유지관리		756,784,990	1,344,494,710	1,283,834,890

단위사업

역세권 지구단위계획

□ 주요 추진성과

역세권 지구단위계획 미집행 시설 보상 완료
 역세권 토지보상 추진

□ 관련 예산사업 결산현황

(단위: 원)

사업명	회계구분	'20결산	'21예산	'21결산
역세권 지구단위계획	일반회계	13,180,173,790	8,286,716,570	7,183,955,060
가평역세권 기반시설 조성		4,300,361,130	4,995,148,550	4,731,133,870
청평역세권 기반시설 조성		4,363,750,530	1,667,863,520	844,999,250
상천역세권 기반시설 조성		2,563,913,730	565,700,550	549,817,990
역세권 지구단위계획 미집행 시설 보상		1,952,148,400	1,058,003,950	1,058,003,950

단위사업

군관리계획

□ 주요 추진성과

신천지구단위계획 실시설계용역 준공
 신천지구단위계획 보상 추진

□ 관련 예산사업 결산현황

(단위: 원)

사업명	회계구분	'20결산	'21예산	'21결산
군관리계획	일반회계	0	1,900,000,000	1,707,606,080
관리형 지구단위계획 기반시설 조성		0	1,900,000,000	1,707,606,080

단위사업**도시개발사업(위탁)** **주요 추진성과**

읍내지구 구역외 기반시설(중로3-14호선) 보상 추진
 대곡2지구 구역외 기반시설(소로1-4호선) 보상 및 조성 추진

 관련 예산사업 결산현황

(단위: 원)

사업명	회계구분	'20결산	'21예산	'21결산
도시개발사업(위탁)	일반회계	0	3,496,158,000	1,224,117,060
읍내지구 도시개발사업		0	1,500,000,000	699,768,060
대곡2지구 도시개발사업		0	1,996,158,000	524,349,000

단위사업

운수업체 관리 및 지원

□ 주요 추진성과

- 고령운전자 운전면허 자진반납 지원사업 141명 지원
- 특별교통수단운영 등의 운영에 관한 조례 일부개정
 - 특별교통수단 등의 이용기간 정비 및 운행지역 인천광역시 추가
 - 연간 운영회수 : 15,115회
- 운수업계(버스, 화물, 택시) 유류보조금 지원 실적: 1,511,000천원
- 행복택시 운영 실적: 44,581명 이용 / 436,000천원 집행

□ 관련 예산사업 결산현황

(단위: 원)

사업명	회계구분	'20결산	'21예산	'21결산
운수업체 관리 및 지원	일반회계	6,933,405,640	8,714,040,380	7,688,594,490
교통행정지원		136,707,280	76,680,000	56,303,900
고령운전자 운전면허 자진반납 지원사업		15,000,000	12,000,000	6,100,000
청소년 교통비 지원 사업		60,011,000	29,806,000	29,806,000
운수업계 유류보조금		1,537,405,710	2,040,000,000	1,511,144,960
버스 관리 및 지원		2,267,298,000	3,021,643,000	2,960,609,000
광역알뜰카드 연계 마일리지 지원 사업		3,252,620	9,207,380	8,739,970
농촌형 교통모델(버스)		770,000,000	700,000,000	590,690,800
광역버스 공공와이파이 통신비 지원		9,561,000	12,060,000	11,701,210
농어촌 공영버스 구입지원		33,750,000	101,250,000	67,500,000
농어촌 공영버스 운영 손실 보조		629,661,000	929,677,000	929,677,000
맞춤형 버스 지원 사업		128,000,000	127,000,000	127,000,000
시내버스 공공와이파이 임차운영 사업		9,750,000	9,648,000	9,648,000
농촌형 교통모델(택시분야)		64,347,390	100,000,000	71,854,520
복지택시 도입 지원		375,349,840	500,000,000	364,024,560
택시카드결제 수수료 지원		18,521,200	22,343,000	19,938,610
택시카드단말기 통신료 지원		3,126,000	3,126,000	3,126,000
법인택시 처우개선 지원		31,350,000	36,000,000	27,050,000
수요응답형 대중교통 시스템 운영		3,600,000	3,600,000	3,600,000
특별교통수단 운영 지원		836,714,600	980,000,000	890,079,960

단위사업

선진교통 문화 정착

□ **주요 추진성과**

- 위원회운영 4개 (행복택시운영위원회/교통안전정책심의위원회/ 특별 교통수단 운영 심의위원회/ 교통영향평가심의위원회)
- 사회단체운영지원 (모범운전자회 24명/녹색어머니회 55명)

□ **관련 예산사업 결산현황**

(단위: 원)

사업명	회계구분	'20결산	'21예산	'21결산
선진교통 문화 정착	일반회계	17,110,000	17,340,000	14,660,000
교통관련 위원회 운영		2,030,000	5,140,000	2,460,000
사회단체운영지원		15,080,000	12,200,000	12,200,000

단위사업

교통시설물 설치 및 유지 관리

□ 주요 추진성과

- 교통안전 및 대중교통시설물 관리
 - 신호등 설치 및 유지보수: 53개소
 - 노면표시(차선) 도색: 35개소, L=28.72km
 - 주요도로 교통안전표지판 개선: 2개 노선, 182EA
 - 긴급차량 우선신호 시스템 설치: 1개 교차로
 - 승강장 신설 및 교체: 41개소(신설 16, 교체 25)
 - 잠실역 광역환승센터 승강장 신설: 1개소

- 보호구역 개선사업 추진
 - 보호구역 지정: 6개소(어린이 1, 노인 5)
 - 보호구역 개선: 29개소(어린이 20, 노인 7, 마을주민 2)

□ 관련 예산사업 결산현황

(단위: 원)

사업명	회계구분	'20결산	'21예산	'21결산
교통시설물 설치 및 유지 관리	일반회계	3,150,282,990	1,830,386,850	1,666,539,120
노인보호구역 개선사업(국비)		282,191,670	269,000,000	268,475,580
어린이보호구역 개선사업(국비)		447,944,160	308,000,000	208,401,480
교통약자 보행환경 개선사업(도비)		20,208,540	0	0
버스정류소 전광판 설치(도비)		0	0	0
택시승강장 확대 설치(도비)		17,772,700	0	0
교통시설운영지원		204,497,050	220,000,000	217,010,120
교통안전시설물관리		1,123,551,440	767,077,000	713,264,410
대중교통시설물관리		1,054,117,430	266,309,850	259,387,530
보호구역 개선사업		0	0	0

단위사업

자동차와 건설기계의 등록과 관리

□ 주요 추진성과

- 자동차(이륜차) 및 건설기계 등록 : 수시
 - 신규, 이전, 변경, 저당설정 및 말소, 압류 및 해제 등
- 자동차(이륜차) 및 건설기계 관리 점검 : 수시
 - 무보험, 정기검사, 불법 주정차, 무번호판 운행 등
- 자동차정비업체 및 건설기계업체 점검
 - 자동차(매분기), 건설기계(상·하반기)
- 무보험 관련 특별사법경찰관 운영 : 수시

□ 관련 예산사업 결산현황

(단위: 원)

사업명	회계구분	'20결산	'21예산	'21결산
자동차와 건설기계의 등록과 관리	일반회계	12,498,500	13,590,000	13,181,300
등록행정 지원		6,738,500	7,590,000	7,421,300
자동차관련 과태료 부과및징수		0	0	0
특별사법경찰관 업무 추진		5,760,000	6,000,000	5,760,000

단위사업

주차시설물 확충 및 관리

□ 주요 추진성과

- 공영주차장 조성 실적(임시주차장 포함) : 총 9개소 402면
 - 가평읍 읍내리 468-36 일원 임시공영주차장 : 876㎡, 20면
 - 가평읍 읍내리 780-1 일원 임시공영주차장 : 1,027㎡, 24면
 - 가평읍 달전리 445 일원 임시공영주차장 : 1,482㎡, 54면
 - 설악면 신천리 115-5 일원 공영주차장 : 3,056㎡, 96면
 - 청평면 청평리 627-9 일원 임시공영주차장 : 1,050㎡, 51면
 - 청평면 청평리 357-20 일원 임시공영주차장 : 340㎡, 10면
 - 청평면 청평리 356 일원 임시공영주차장 : 1,147㎡, 18면
 - 조종면 현리 410-46 일원 공영주차장 : 2,7231㎡, 77면
 - 북면 적목리 산1-44 일원 공영주차장 : 5,609㎡, 52면

□ 관련 예산사업 결산현황

(단위: 원)

사업명	회계구분	'20결산	'21예산	'21결산
주차시설물 확충 및 관리	주차장특별회계	4,723,574,240	1,796,061,560	1,686,339,490
교통지도 행정지원		136,273,050	222,430,000	217,604,530
주정차단속인력관리		331,957,390	148,143,000	145,699,550
주정차 단속시설물관리		121,375,180	152,000,000	149,092,790
주차장유지관리		331,012,170	1,147,910,460	1,085,750,620
주차장 조성사업(도비)		3,802,956,450	125,578,100	88,192,000

단위사업**주거환경개선****□ 주요 추진성과**

신속 공정 적극적 인허가 민원처리로 군정만족도 향상: 처리기간 단축율 32%
 군민에게 안전하고 쾌적한 주거환경 조성: 농촌주택개량사업대상자 선정 및 사업확인서 발급추진 총 30동
 농촌빈집정비 보조금 지원 26동/공동주택 노후시설개선 보조금 지원 6개소 48백만원/소규모 공동주택 안전
 점검 2개소 9백만원/공사중단 장기방치 건축물 관리

□ 관련 예산사업 결산현황

(단위: 원)

사업명	회계구분	'20결산	'21예산	'21결산
주거환경개선	일반회계	22,848,000	57,840,000	53,122,000
농어촌빈집정비사업		20,000,000	52,000,000	52,000,000
불법건축물 관리		2,848,000	5,840,000	1,122,000

단위사업**인허가민원 처리 및 관리****□ 주요 추진성과**

건축물 사용승인을 위한 현장조사, 검사 및 확인업무의 건축사 대행으로 건축 민원 사전 차단 및 공정하고 투명한 건축행정 구현
 건축위원 수당지급으로 사기진작
 인허가의사결정지원시스템 상시 유지보수 용역을 통한 안정적 서비스 제공

□ 관련 예산사업 결산현황

(단위: 원)

사업명	회계구분	'20결산	'21예산	'21결산
인허가민원 처리 및 관리	일반회계	182,762,280	258,600,000	239,241,080
인허가민원 처리 및 관리		182,762,280	258,600,000	239,241,080

단위사업**인허가민원 처리 및 관리****□ 주요 추진성과**

- 대형공사장 인·허가지 안전점검 실시: 총 545개소
 - * 해빙기 대비 276개소(개발행위 136, 산지전용 140)
 - * 우기 대비 278개소(개발행위 138, 산지전용 140)
- 개발행위허가지 불법발생 조치완료 32건

□ 관련 예산사업 결산현황

(단위: 원)

사업명	회계구분	'20결산	'21예산	'21결산
인허가민원 처리 및 관리	일반회계	39,402,190	55,800,000	31,643,230
인허가민원 처리 및 관리		39,402,190	55,800,000	31,643,230

단위사업

농지 및 인허가민원 관리

□ 주요 추진성과

- 2021 농지이용실태조사 보조금 집행실적 : 80,574천원
- 농업경영 미이행 농지 청문 실시 : 57필지 / 112,970㎡
- 농지처분 의무 통지 : 54필지 / 104,990㎡
- 2021 농지이용실태조사 실시
 - 조사기간 : '21.8.1. ~ 11.30.
 - 조사일정
 - * 8월 : 농지이용실태조사 추진계획 수립 및 예산재배정
 - * 8~12월 : 읍.면별 조사보조원 채용 및 조사실시

□ 관련 예산사업 결산현황

(단위: 원)

사업명	회계구분	'20결산	'21예산	'21결산
농지 및 인허가민원 관리	일반회계	18,085,740	18,142,000	17,077,320
농지 인허가 민원처리 및 관리		18,085,740	18,142,000	17,077,320

단위사업

산림관리

□ 주요 추진성과

- 2021년 대형 산지전용허가지 특별관리 추진 : 허가지를 등급화하여 재해 취약지 집중관리
 - 총 140개소: 가등급(양호) 74개소, 나등급(관리) 57개소, 다등급(집중관리) 9개소
- 대형 산지전용허가지 재난대비 사전알림 서비스 실시: 36회 / 5,472건 발송
 - 우기 전 수허가자, 공사관계자 등을 상대로 문자(sms) 전송

□ 관련 예산사업 결산현황

(단위: 원)

사업명	회계구분	'20결산	'21예산	'21결산
산림관리	일반회계	2,088,000	1,000,000	0
산림민원관리		2,088,000	1,000,000	0

단위사업**보건위생수준 향상****□ 주요 추진성과**

- 평가를 실시하여 결과에 따라 등급을 부여
 ○ 명예공중위생감시원 활동비 지원
 - 법령 위반행위에 대한 신고 및 자료 제공
 - 업종별 위생수준 향상을 위한 홍보.계몽

□ 관련 예산사업 결산현황

(단위: 원)

사업명	회계구분	'20결산	'21예산	'21결산
보건위생수준 향상	일반회계	9,500,000	19,100,000	13,100,000
공중위생업소 관리		9,500,000	19,100,000	13,100,000

단위사업

안전한 식품위생 관리

□ **주요 추진성과**

- 식품위생업소 안전관리
 - 코로나19 확산방지를 위한 다중이용업소 현장점검 :
 점검대상업소수 2,822개소/점검업소 수 4,676개소
 - 지하수 수질관리 현황: 206건
- 어린이 급식관리지원센터 운영
 - 순회방문 지도(472회), 방문 및 집합교육(502회), 체험프로그램(8회)

□ **관련 예산사업 결산현황**

(단위: 원)

사업명	회계구분	'20결산	'21예산	'21결산
안전한 식품위생 관리	일반회계	24,522,360	19,444,000	16,041,190
식품안전사고 예방		12,858,000	3,000,000	0
식품안전사고예방 검체수거사업		3,639,360	4,644,000	4,241,190
음식문화개선		6,236,000	10,000,000	10,000,000
어린이식품안전보호구역 전담관리원 활동지원(보조)		1,200,000	1,200,000	1,200,000
건강기능식품관리 검체수거		589,000	600,000	600,000

단위사업

보건행정 및 의료서비스 기반 조성

□ 주요 추진성과

- 공공보건의료기관 보강사업으로
가평군보건소 옥내소화전 펌프 교체 공사(1식/16,120천원)
보건진료소 15개소 도로 안내표지판 설치 공사(1식/19,734천원)
보건지소 및 보건진료소 옥상 방수 공사[(북면, 방일리)수정](1식/10,393천원)
흡수식 냉온수기 세관 공사(수정)(1식/6,722,000)
- 수입대체경비사업으로
병리시약 및 병리실 소모품구입(4,474천원)
예방접종실 응급의약품구입 구입(283천원)

□ 관련 예산사업 결산현황

(단위: 원)

사업명	회계구분	'20결산	'21예산	'21결산
보건행정 및 의료서비스 기반 조성	일반회계	770,579,030	971,554,000	869,390,790
보건행정서비스지원		339,441,430	384,587,000	352,090,810
농어촌보건소등 이전신축사업		26,962,020	213,202,000	210,915,660
공공보건의료기관 보강		105,999,860	64,590,000	64,064,800
수입대체경비		57,197,990	32,940,000	6,064,410
보건행정서비스 지원(보건진료소)		240,977,730	276,235,000	236,255,110

단위사업**통합건강증진사업****□ 주요 추진성과**

- 방문건강관리사업 신규등록가구 적정관리실적: 156/214(목표/실적)
- 65세 노인가구원 신규등록 실적: 229/271(목표/실적)
- 65세이상 약제지비원: 8,656명
- 방문건강관리 대상자의 삶의 질 지수 0.948점, 101.3%달성

□ 관련 예산사업 결산현황

(단위: 원)

사업명	회계구분	'20결산	'21예산	'21결산
통합건강증진사업	일반회계	549,201,400	572,624,000	571,281,820
사례관리전달체계개선(방문건강관리)		549,201,400	572,624,000	571,281,820

단위사업

모자보건 서비스 사업

□ **주요 추진성과**

산모신생아 건강관리사 지원(보조): 78 명
 산모신생아 건강관리사 지원(자체): 24명
 미숙아 및 선천성이상아 의료비 지원: 13명
 난임부부지원: 119건
 고위험임산부 의료비 지원: 16명
 산후조리비 지원: 260명

□ **관련 예산사업 결산현황**

(단위: 원)

사업명	회계구분	'20결산	'21예산	'21결산
모자보건 서비스 사업	일반회계	457,608,630	458,704,000	440,252,950
산모신생아 건강관리사 지원사업		129,973,000	128,700,000	124,810,000
선천성대사이상검사 및 환아관리		1,862,550	4,000,000	2,500,500
미숙아 및 선천성이상아 의료비 지원		10,283,350	16,000,000	9,102,830
선천성 난청검사 및 보청기 지원		1,502,000	1,000,000	62,040
난임부부지원		42,589,210	40,000,000	39,714,540
표준모자보건수첩		376,000	376,000	376,000
청소년산모 임신출산 의료비 지원		1,200,000	1,200,000	1,200,000
고위험임산부 의료비지원		3,926,490	8,000,000	7,905,060
저소득층 기저귀, 조제분유 지원사업		58,585,000	60,000,000	60,000,000
영유아 건강검진비 지원		580,000	490,000	490,000
영유아발달장애 정밀검사비 지원		0	1,000,000	0
의료급여수급자 건강검진 사업운영비		1,250,000	1,250,000	1,250,000
산모신생아 건강관리사 지원사업		50,000,000	30,000,000	30,000,000
모자보건사업		16,894,700	17,312,000	16,715,620
모자보건사업 보조인력비		7,086,330	7,376,000	7,126,360
경기도 산후조리비 지원사업		131,500,000	142,000,000	139,000,000

단위사업

주민건강증진 사업

□ **주요 추진성과**

1. 지역사회중심 금연지원서비스
 - 총등록인원 540명, 총 상담인원 540명
 - 금연지도단속 4,751개소
 - 홍보캠페인 14회, 1,763명
 - 금연, 절주교육 54회 / 1,925명
 2. 지역사회통합건강증진사업
 - 영양플러스사업: 228명 85,902천원 지원
 - 건강생활실천사업
 - 영양: 이론교육 265회 5,313명
 - 신체활동: 126회 4,501명
 - 구강보건: 보건교육 211회 3,530명, 불소양치용액사업 777명
 - 암환자의료비지원 68명 / 78백만원
 - 국가암검진 수검률 39.93%, 의료급여수급권자 38.83%
- * 코로나-19로 인한 사업 중단 및 축소 비대면사업으로 전환

□ **관련 예산사업 결산현황**

(단위: 원)

사업명	회계구분	'20결산	'21예산	'21결산
주민건강증진 사업	일반회계	1,153,840,300	823,363,000	777,649,780
한방건강증진사업		101,889,300	105,047,000	103,838,600
응급의료기관(시설)지원		300,000,000	0	0
지역사회통합건강증진사업(일반)		280,248,720	265,458,000	242,611,620
암 검진사업		150,000,000	122,400,000	122,400,000
암 환자 의료비지원		68,840,000	78,000,000	78,000,000
국가건강검진사업(일반)		37,963,000	18,000,000	18,000,000
건강생활실천사업		0	0	0
지역사회중심 금연지원서비스		214,899,280	234,458,000	212,799,560

단위사업

정신질환관리

□ 주요 추진성과

- 정신 및 자살 고위험군 등록관리: 387명
 * 중증정신질환자 168명, 아동·청소년 45명, 자살고위험군 174명
 경찰 및 소방서와 협조체계 구축으로 정신과적 위기상황 신속 개입
 * 정신 및 자살관련 응급처리: 21건

□ 관련 예산사업 결산현황

(단위: 원)

사업명	회계구분	'20결산	'21예산	'21결산
정신질환관리	일반회계	1,095,042,000	1,247,566,000	1,139,147,190
기초정신건강복지센터 지원		458,442,000	455,258,000	438,125,320
기초정신건강복지센터 인력확충		141,960,000	217,938,000	206,192,240
아동청소년정신보건사업		51,970,000	52,294,000	51,331,110
자살예방 및 정신건강증진사업		30,540,000	30,540,000	30,540,000
기초정신건강복지센터 자살예방사업 지원		35,000,000	88,272,000	69,783,170
자살예방사업(생명사랑 전담인력 배치 등)(도비)(보조)		42,400,000	42,400,000	35,442,140
노인자살예방사업(도비)		70,000,000	70,000,000	62,696,160
기초정신건강심의(심사)위원회 운영		5,440,000	8,520,000	7,962,000
정신질환자 치료비 지원		5,090,000	8,144,000	2,434,440
정신질환자 치료 지원(도비)		29,880,000	49,880,000	43,873,600
자살예방시스템 확충		110,000,000	110,000,000	87,597,880
청년정신건강증진사업		114,320,000	114,320,000	103,169,130

단위사업

감염병관리

□ 주요 추진성과

- 감염병 감시 모니터링
- 에이즈환자 진료비 지급
- 말라리아 확진자 미발생
- 가족접촉자 잠복결핵 감염 검진율 93.75% S등급
- 결핵역학조사 접촉자 잠복결핵감염 검진율 93.39% S등급

□ 관련 예산사업 결산현황

(단위: 원)

사업명	회계구분	'20결산	'21예산	'21결산
감염병관리	일반회계	240,339,230	321,663,000	229,466,640
급성감염병관리		1,599,880	1,530,000	1,337,440
에이즈환자진료비		12,399,690	15,000,000	13,345,840
한센양로자 생계비지원		5,886,000	6,253,000	4,488,800
한센병관리사업(도비)		2,960,000	2,960,000	2,101,600
국가결핵예방사업		53,238,500	132,620,000	51,136,790
말라리아 위험지역 방역사업		50,868,750	55,800,000	53,436,040
말라리아 박멸사업		69,746,300	99,500,000	95,657,370
감염병 예방용 방역약품 구입비 지원(도비)		24,893,300	0	0
민간자율방역단 방역지원(도비)		9,953,460	0	0
공수병 예방사업(도비)		308,700	0	0
감염병 예방관리 및 지원(진드기 매개감염병관리)		8,484,650	8,000,000	7,962,760

단위사업

국가예방접종사업

□ **주요 추진성과**

- 어린이예방접종
유치원, 초등학교 협조 공문, 미접종아 문자발송, 유선전화 등
접종예정자, 미접종자를 위한 다각적인 접종 독려.
- 성인예방접종
만 65세 인플루엔자, 노인폐렴 예방접종을 통해 지역주민의 건강
수준을 높이고, 불필요한 건강유지 비용 소비를 줄이는 효과.
- B형주산기감염예방사업
관내 관리중인 B형간염 산모의 영유아에게 예방접종과 검사비용
지원으로 주산기감염을 예방.

□ **관련 예산사업 결산현황**

(단위: 원)

사업명	회계구분	'20결산	'21예산	'21결산
국가예방접종사업	일반회계	818,865,380	849,664,000	812,051,830
어린이예방접종사업		355,387,210	430,840,000	393,624,950
성인예방접종		461,499,690	417,484,000	417,321,450
B형주산기감염예방사업		851,920	1,340,000	1,105,430
임신부 인플루엔자 예방접종		1,126,560	0	0

단위사업**응급의료지원사업****□ 주요 추진성과**

- 24시간 안정적 응급의료 제공을 위한 응급의료시설 운영
: 2개소/ 490백만원지원/ 4,181명
- 자동심장충격기 의무 점검대상: 32개소 점검(적합)
- 코로나19 확산, 사회적 거리두기 3단계 실시 등으로 심폐소생술 등 응급처치 대면 교육 불가로 심폐소생술 등 응급처치 교육 리플릿을 제작 및 배부(5,000매, 학교 등 배부)

□ 관련 예산사업 결산현황

(단위: 원)

사업명	회계구분	'20결산	'21예산	'21결산
응급의료지원사업	일반회계	6,502,920	1,000,000	968,000
자동심장충격기 보급지원		6,502,920	1,000,000	968,000

단위사업

기후변화정책대응

□ **주요 추진성과**

- * 운영실적
- 운영프로그램 : 환경성질환 예방관리교육 및 홍보, 아토피천식 예방관리 사업
- 이용인원 : 방문 실인원 2,048명, 비대면교육 4,828명, 찾아가는 교육
(인형극 등) 2,472명, 그 외 사회공헌 프로그램 등 2,432명
총 프로그램 참여자 수(11,780명)
- 체형별 이용자(인원 중복산출) : 교육(8,407명), 진단(653명),
체형(1,837명), 숙박(600명), 전문인력교육(15명),
사회공헌(268명)
- * 목표달성결과: 만족도 98점

□ **관련 예산사업 결산현황**

(단위: 원)

사업명	회계구분	'20결산	'21예산	'21결산
기후변화정책대응	일반회계	422,710,970	575,108,000	480,631,220
환경성질환 예방관리센터 운영		422,710,970	575,108,000	480,631,220

단위사업

전문농업인 육성

□ **주요 추진성과**

1. 농업전문인력양성

- 농업인단체협의회, 농촌지도자, 4-H연합회, 생활개선회 육성. 지도
- 농업인단체 연시총회 및 연말총회 24회 추진
- 농업인단체 이사회 및 임원회의(연찬교육) 22회 추진
- 농업인단체 과제활동 및 교육 33회 추진

2. 농업기술평생교육 추진

- 캘리그래피 자격 운영: 11명 수료

3. 귀농귀촌 활성화를 위한 홍보팸투어 프로그램 추진 : 1회 40명

□ **관련 예산사업 결산현황**

(단위: 원)

사업명	회계구분	'20결산	'21예산	'21결산
전문농업인 육성	일반회계	136,774,280	107,357,000	93,770,590
가평농업전문인력육성		108,419,200	65,756,000	56,190,750
전문농업인 양성		20,010,580	19,800,000	15,778,840
4-H 육성지원(자체)		8,344,500	21,801,000	21,801,000

단위사업

농업인 전문기술교육

□ 주요 추진성과

1. 농업인대학 운영
 - 클린농업대학(3개과정) 운영(107명 수료)
2. 농업인전문기술교육 추진
 - 새해농업인실용교육(773명/8개 과정)
 - 품목별 상설교육 연중 추진
3. 농업산학협동심의회 운영

□ 관련 예산사업 결산현황

(단위: 원)

사업명	회계구분	'20결산	'21예산	'21결산
농업인 전문기술교육	일반회계	61,870,000	97,354,000	96,129,380
농업특성화기술교육		35,580,000	51,000,000	50,965,800
클린농업 대학운영		26,290,000	46,354,000	45,163,580
비대면 온라인 교육 콘텐츠 개발		0	0	0

단위사업

농업경영 및 홍보마케팅

□ **주요 추진성과**

1. 농산물 소득조사(6작목/27농가)
2. 농업경영체 육성
 - 강소농 SNS기자단 운영
 - 강소농 리더양성을 위한 교육: 25명 수료
 - 청년 농업인 경영진단분석 컨설팅 지원
3. 자라섬 남도 꽃 테마 경관농업 단지 조성
 - 경관농업 단지 조성(12ha)
 - 봄꽃: 양귀비 등 3종(215kg/7ha), 팬지 등 2종(120,000주)
 - 가을꽃: 백일홍 등 2종(70kg), 해바라기 등 7종(139,600주)
 - 실적: 내방객 수 105,000명 / 농산물 판매: 41백만원

□ **관련 예산사업 결산현황**

(단위: 원)

사업명	회계구분	'20결산	'21예산	'21결산
농업경영 및 홍보마케팅	일반회계	794,693,330	1,225,805,000	1,177,942,195
클린농업 홍보		65,040,740	134,000,000	90,804,120
농가경영개선 운영 시범		15,841,470	17,217,000	16,149,825
자라섬 테마공원 조성 및 관리		670,811,120	1,025,588,000	1,024,864,220
지역특화농업기술정보화인력지원		43,000,000	49,000,000	46,124,030

단위사업

농촌지도기반확충

□ **주요 추진성과**

1. 농촌지도사업 기반확충 및 농업인 상담 등을 위한 농업인상담소(4개소) 운영
2. 사계절 꽃 재배 보급
 - 핑크물리 등 8종 26만주
 - 유채 등 5종 320kg
3. 지역농촌지도사업활성화 지원을 위한 농촌지도기반조성

□ **관련 예산사업 결산현황**

(단위: 원)

사업명	회계구분	'20결산	'21예산	'21결산
농촌지도기반확충	일반회계	277,440,000	444,007,000	429,168,960
농촌지도기반지원		77,440,000	77,007,000	76,200,530
농업기술원, 농업기술센터 농촌지도 기반조성		200,000,000	50,000,000	49,785,000
농업가공식품 개발 및 지원을 통한 소득창출		0	317,000,000	303,183,430

단위사업**과학영농현장기술지원****□ 주요 추진성과**

1. 소득증대를 위한 과학영농시설 연중 운영 및 실용화 현장기술 교육 추진
2. 비대면 영농지원체계 구축을 위한 영농기술지원: 8종 1,000부 제작

□ 관련 예산사업 결산현황

(단위: 원)

사업명	회계구분	'20결산	'21예산	'21결산
과학영농현장기술지원	일반회계	32,367,900	34,889,000	34,888,490
과학영농시설 운영 및 관리		32,367,900	34,889,000	34,888,490

단위사업**고품질 소득작목 안정생산****□ 주요 추진성과**

1. 고품질 소득작목 안정생산을 위한 실증시험포장 운영
 - 농사체험학습포장 및 원예식물온실 운영
 - 열대온실 및 테마파크운영관리 및 특용수목 포장 운영
 - 야생화테마공원 운영
 - 신상품 및 과수 실증전시포 운영

□ 관련 예산사업 결산현황

(단위: 원)

사업명	회계구분	'20결산	'21예산	'21결산
고품질 소득작목 안정생산	일반회계	90,231,290	87,966,000	87,761,630
실증시험포장 운영		90,231,290	87,966,000	87,761,630

단위사업

농가소득증대

□ **주요 추진성과**

1. 생활개선회 학습활동을 위한 정보지 제공: 회원 260명(1년)
2. 판로개척 전문가 육성을 위한 마케팅 활성화 교육 및 종합평가회 운영
3. 농산물 제품 개발 교육을 통한 가공제품 상품화
4. 도시농업활성화 지원
 - 치유농장 조성 및 식문화 확산을 위한 교육: 1개소 / 12회 / 210명
 - 유치원 대상 텃밭 체험 및 식생활 교육: 11회 / 1,189명
5. 농촌 어르신 복지 실천, 농촌마을 공동농장 조성, 농업인 소규모 창업 지원, 농촌자원 활용 일자리 창출 지원 등 사업 완료 - 9개

□ **관련 예산사업 결산현황**

(단위: 원)

사업명	회계구분	'20결산	'21예산	'21결산
농가소득증대	일반회계	226,953,810	283,517,000	255,969,180
농식품 특화사업		0	20,000,000	20,000,000
지역농산물 가공상품화 육성		40,886,800	65,253,000	55,218,120
농산물종합가공센터 운영 및 개선		175,067,010	176,264,000	158,791,060
농식품가공산업화기술지원		11,000,000	0	0
어린이 농심함양 프로그램 운영		0	22,000,000	21,960,000
팸투어 프로그램 개발 홍보		0	0	0

단위사업**농촌지도기반시설 관리****□ 주요 추진성과**

1. 청사 차량 16대 유지 관리 운영
2. 청사 유지 보수 및 농업인 상담을 위한 사랑방 운영

□ 관련 예산사업 결산현황

(단위: 원)

사업명	회계구분	'20결산	'21예산	'21결산
농촌지도기반시설 관리	일반회계	597,046,066	591,808,000	579,697,587
청사관리		597,046,066	591,808,000	579,697,587

단위사업

고품질 소득작목안정생산

□ **주요 추진성과**

- 임대농기계 임대사업을 통한 농가 경영비 절감
 - 코로나19 피해대응 농기계임대료 50% 인하(2021.1.1. ~ 12.31)
 - 농기계 임대사업 3,297건, 임대농기계 대여료 72,192천원
- 검역병해충 예찰 및 방제 성과
 - 과수 농가 화상병 82.2ha, 농경지 및 인근 돌발 외래 병해충 275ha
- 친환경농산물 생산 공급으로 안정적 농가소득 향상
 - 학교급식용 무농약 쌀 생산 및 보급 372ha 433농가
- 과수 신기술보급, 친환경 채소생산 기술, 특용작물 명품화 시범
 - 비백터링 기술 이용 시설채소 친환경방제 : 3.9ha, 14농가
 - 공공급식용 안전과수 생산 : 27농가 7,500kg 납품
 - 지역특화 버섯우량종균 및 배지 지원: 느타리, 참송이 등 30농가 등

□ **관련 예산사업 결산현황**

(단위: 원)

사업명	회계구분	'20결산	'21예산	'21결산
고품질 소득작목안정생산	일반회계	1,111,849,080	1,490,519,000	1,455,706,550
농기계 안전 사용		609,738,260	810,163,000	805,575,270
가평쌀 명품화 시범		337,976,040	347,546,000	346,523,080
과수 신기술보급 시범		75,224,000	109,600,000	99,711,760
친환경 채소생산 기술시범		43,000,000	70,500,000	63,533,460
특용작물 명품화 시범		45,910,780	75,510,000	63,790,000
검역병 및 돌발병해충 방제 시범		0	77,200,000	76,572,980

단위사업

전문농업인 육성

주요 추진성과

- 품목별 농업인 연구회 학습활동 지원
 - 포도 및 사과 연구회 현장교육 등

관련 예산사업 결산현황

(단위: 원)

사업명	회계구분	'20결산	'21예산	'21결산
전문농업인 육성	일반회계	961,000	0	0
품목농업인연구회 학습활동 지원		961,000	0	0

단위사업

농업인 전문기술교육

□ 주요 추진성과

- 품목별 농업인 연구회 모임 육성
 - 포도 및 사과 연구회 현장교육 및 벤치마킹 완료

□ 관련 예산사업 결산현황

(단위: 원)

사업명	회계구분	'20결산	'21예산	'21결산
농업인 전문기술교육	일반회계	3,465,000	4,000,000	3,138,500
품목별 농업인 연구모임체 육성		3,465,000	4,000,000	3,138,500

단위사업**농촌지도기반확충** **주요 추진성과**

미생물배양시설 및 장비 등 지원

- 액상미생물 334톤 4,296호 / 고형미생물 공급 : 359톤 1,425호 공급 완료('21)

 관련 예산사업 결산현황

(단위: 원)

사업명	회계구분	'20결산	'21예산	'21결산
농촌지도기반확충	일반회계	284,000,000	0	0
농업기술원, 농업기술센터 농촌지도기반조성		284,000,000	0	0

단위사업

소득작목 개발연구

□ 주요 추진성과

- 친환경인증 안전성 분석센터 처방서 발급건수
 - 토양 종합검정: 2,123건
 - 잔류농약 및 수질분석: 376건
 - 공익형 직불제 통합에 따른 이행점검 토양검정 : 187점
- 미생물 공급을 통한 친환경농업 육성 및 안정적인 양축경영지원
 - 액상미생물 334톤 4,296호 / 고형미생물 공급 : 359톤 1,425호 공급

□ 관련 예산사업 결산현황

(단위: 원)

사업명	회계구분	'20결산	'21예산	'21결산
소득작목 개발연구	일반회계	1,106,066,450	1,094,860,000	1,088,927,390
실증연구 실험실운영		33,750,000	39,150,000	38,923,140
환경농업관리실운영		144,400,000	147,300,000	144,047,870
유용미생물 배양센터 운영		246,993,300	247,800,000	247,800,000
친환경미생물 사료화시설 설치운영		635,308,760	604,344,000	604,344,000
실증연구 실험실 운영		45,614,390	56,266,000	53,812,380

단위사업

과학영농현장기술지원

□ **주요 추진성과**

- 친환경인증 안전성 분석센터 처방서 발급건수
 - 토양 종합검정: 2,123건
 - 잔류농약 및 수질분석: 376건
 - 공익형 직불제 통합에 따른 이행점검 토양검정 : 187점
 - 가축분 퇴비 부숙도 의무화에 따른 퇴비분석 : 309점
- 미생물 공급을 통한 친환경농업 육성 및 안정적인 양축경영지원
 - 액상미생물 334톤 4,296호 / 고형미생물 공급 : 359톤 1,425호 공급
- 친환경 및 GAP 인증농가 사후관리 및 의무교육
 - 540농가(유기농49, 무농약 351, GAP 140)
 - GAP실천단지 육성 시범사업 : 74농가, 55ha

□ **관련 예산사업 결산현황**

(단위: 원)

사업명	회계구분	'20결산	'21예산	'21결산
과학영농현장기술지원	일반회계	88,500,000	90,600,000	88,529,900
종합분석관리실 운영(경상)		37,000,000	37,000,000	36,815,200
안전농산물 생산기반 새기술 시범		20,000,000	20,000,000	20,000,000
가축분뇨부숙도측정		31,500,000	33,600,000	31,714,700

단위사업

농업경영 및 홍보마케팅

□ 주요 추진성과

- 가평군 야생화연구회 작품 전시회
 - 작품전시회 개최 1회
 - 역량강화 교육 추진 1회

□ 관련 예산사업 결산현황

(단위: 원)

사업명	회계구분	'20결산	'21예산	'21결산
농업경영 및 홍보마케팅	일반회계	0	5,000,000	5,000,000
클린농업홍보		0	5,000,000	5,000,000

단위사업

먹는물 안정적 공급

□ 주요 추진성과

안정적인 물공급 및 수질향상을 위하여 마을급수시설 보수(89건) 및 소규모 급수시설 수질검사(91개소) 관리에 철저를 기하였고 마을에 안정적인 급수를 위해 지하수 1개소 개발

□ 관련 예산사업 결산현황

(단위: 원)

사업명	회계구분	'20결산	'21예산	'21결산
먹는물 안정적 공급	일반회계	789,535,790	1,057,450,240	892,225,830
마을급수시설보수사업		520,588,000	965,510,240	841,195,300
먹는물공동시설보수사업		4,236,000	80,000,000	42,892,180
지하수관리사업		264,711,790	11,940,000	8,138,350

단위사업

물 환경 개선 및 수질보호

□ 주요 추진성과

- 개인하수처리시설 실태조사 및 기술지원
 - 사업량: 2,918개소
- 개인하수처리시설 시설개선비 지원
 - 사업량: 67개소, 사업비: 220백만원

□ 관련 예산사업 결산현황

(단위: 원)

사업명	회계구분	'20결산	'21예산	'21결산
물 환경 개선 및 수질보호	일반회계	0	557,926,000	538,420,240
개인하수처리시설 지도관리		0	2,430,000	1,255,750
개인하수처리시설 관리지원사업		0	555,496,000	537,164,490

단위사업

하수도 정비 및 중점관리

□ 주요 추진성과

- 읍내리 539-32 일원 우수관로 정비공사 준공: 13,289천원
- 하색리 277 일원 집수정 정비공사 준공: 3,785천원
- 2021년 장마대비 하수관로 준설공사 준공: 8,882천원

□ 관련 예산사업 결산현황

(단위: 원)

사업명	회계구분	'20결산	'21예산	'21결산
하수도 정비 및 중점관리	일반회계	113,620,000	34,883,000	34,882,040
우수관로 정비사업		47,231,000	34,883,000	34,882,040
오수관로 정비사업		66,389,000	0	0

단위사업

평생학습 진흥

□ 주요 추진성과

- 우리동네학습공간 지원 13개소 18개 프로그램, 실인원 231명, 연 1,886명 참여
- 도란도란 학습마을 7개소, 9개 프로그램, 실 인원 178명, 연 1,134명 참여
- 평생교육 활동가 역량강화교육 기본, 심화과정 운영 실 인원 42명, 연 295명 참여
- 평생학습축제 어울마당 비대면 학습꾸러미 6개과정 274명 참여
- 성인문해교육 4개소 4개 프로그램, 실 인원 60명, 연 770명 참여
- 성인장애인 평생학습 지원 2개소 6개 프로그램, 실 인원 101명, 연 971명 참여
- 평생학습동아리 지원사업 17개소, 17개 프로그램, 실 인원 230명, 연 인원 884명 참여
- 2021 온라인 인문학 아카데미 운영 2개 사이트, 69명 참여

□ 관련 예산사업 결산현황

(단위: 원)

사업명	회계구분	'20결산	'21예산	'21결산
평생학습 진흥	일반회계	241,751,260	546,563,000	491,894,870
평생학습 활성화 기반 구축		35,374,650	114,503,000	102,482,670
인문학 아카데미 운영		2,604,000	5,000,000	2,768,200
성인장애인교육		1,668,000	7,000,000	5,794,000
성인문해교육		5,247,610	19,060,000	6,940,000
경기 행복학습마을 프로그램 운영(보조)		60,000,000	120,000,000	120,000,000
경기 평생학습동아리 운영(보조)		29,857,000	43,000,000	15,910,000
우리동네 학습공간 지원(보조)		0	10,000,000	10,000,000
평생학습마을 공동체 지원(보조)		62,000,000	152,000,000	152,000,000
평생학습마을 공동체 지원(자체)		45,000,000	76,000,000	76,000,000

단위사업

평생학습관 건립

□ **주요 추진성과**

- 2021. 2. 군관리계획(시설) 결정 고시 완료
- 2021. 3. ~ 4. 토지보상 협의 요청(토지주 3명, 5필지 / 3회, 미협의)
- 2021. 4. ~ 5. 소규모 재해영향평가 용역 실시 및 실시계획 인가 신청
- 2021. 10. ~ 11. 실시계획 인가 고시 완료, 수용 재결 신청(5필지) 및 공고
- 2021. 12. 국유지 1필지(읍내리 888) 매수 완료, 수용재결에 따른 5필지 중 3필지 매수 완료[부지 85%(7,450㎡ 중 6,334㎡)]
- 2021. 6. ~ 7. 기본설계 완료, 지질조사 실시, 주민의견 수렴조사 실시
- 2021. 9. 설계의 경제성 등 검토 용역 실시
- 2021. 10. 기본 및 실시설계용역, 설계의 경제성 등 검토용역 중지
(사유:건축인허가, 건설기술심의 및 조달청원가심의 협의)
- 2021. 11. 기본 및 실시설계용역 최종보고회 개최 및 조치계획 보고

□ **관련 예산사업 결산현황**

(단위: 원)

사업명	회계구분	'20결산	'21예산	'21결산
평생학습관 건립	일반회계	65,718,100	3,634,281,900	2,352,362,380
평생학습관 건립		65,718,100	3,634,281,900	2,352,362,380

단위사업

교육재정 지원

□ 주요 추진성과

- 학교 프로그램 사업 교육경비 지원: 20개 사업, 2,703백만원 지원
 - 혁신교육지구 사업: 8개 사업, 2,137백만원 지원
 - 학교 프로그램 지원 사업: 12개 사업, 566백만원 지원
- 중고등학교 신입생 무상교복 지원: 11개교, 1,007명, 76백만원 지원
- 유종고 급식비 지원: 11개교, 796백만원
- 학교환경개선사업 지원: 대성초등학교, 96백만원 지원
- 교구최신화사업지원: 가평유치원, 조종고 등 12개교, 22백만원 지원
- 1학기 학생 교통비 지원: 가평고 등 9개교, 668명, 190백만원 지원
- 경기도형 고등학생 진로진학 길찾기 사업
 - 가평고, 청평고, 조종고 3개교, 257명 대상으로 18백만원 지원

□ 관련 예산사업 결산현황

(단위: 원)

사업명	회계구분	'20결산	'21예산	'21결산
교육재정 지원	일반회계	3,827,376,190	4,262,334,000	4,258,301,200
학교 환경개선 사업 지원		0	95,553,000	95,553,000
학교체육관 건립 협력 지원		568,500,000	0	0
학습교구 최신화 사업		0	22,160,000	22,160,000
혁신교육지구 사업 지원		0	2,152,830,000	2,152,830,000
무상교육 지원		0	1,397,760,000	1,393,833,000
균등한 교육 지원		0	140,600,000	140,600,000
학교 개성살리기 사업		0	412,334,000	412,334,000
교육기반 확충		3,258,876,190	41,097,000	40,991,200

단위사업

학업활동 지원

□ 주요 추진성과

- 대학생 군정체험활동 운영: 160명 선발, 294백만원 지급
 - 동계: 80명 선발, 147백만원 지급
 - 하계: 80명 선발, 147백만원 지급

□ 관련 예산사업 결산현황

(단위: 원)

사업명	회계구분	'20결산	'21예산	'21결산
학업활동 지원	일반회계	512,084,640	634,269,000	619,591,740
가평장학관 운영		295,771,620	327,580,000	315,975,170
도정 유공자 장학금 지원		1,423,800	0	0
지역대학생 지원		214,889,220	306,689,000	303,616,570

단위사업

인재육성재단 설립

□ **주요 추진성과**

- 인재육성재단 설립 기본계획 수립: 2020. 7. 15.
- 기초 타당성 검토 연구용역 실시계획 수립: 2020. 8. 20.
- 기초 타당성 검토 연구용역 완료: 2020. 12. 23.
- 인재육성재단 설립 의견조사 완료: 2021. 5. 13.
- 경기도 1차 협의 완료: ~ 2021. 5.
- 인재육성재단 설립 계획 수립: 2021. 6. 8.
- 경기연구원 예비검토 완료: 2021. 6. 15.
- 경기연구원 설립타당성검토용역 계약(약정) 체결: 2021. 9. 29.

□ **관련 예산사업 결산현황**

(단위: 원)

사업명	회계구분	'20결산	'21예산	'21결산
인재육성재단 설립	일반회계	20,240,000	70,000,000	70,000,000
인재육성재단 설립		20,240,000	70,000,000	70,000,000

단위사업

공공도서관 운영

□ 주요 추진성과

- 연중무휴 도서관 운영인력 9명 채용: 72백만원
- 한석봉도서관 3명 외 각 도서관별 2명
- 가평군 4개 도서관 대출수(2021. 1. ~ 12.): 148,647권 / 2021.12.기준 가평군 인구: 63,268명
- 최신 장서 확충: 7,096권(한석봉도서관 2,208권, 설악 1,387권, 청평 2,011권, 조종 1,490권)
- 전자책, 오디오북 구입: 47백만원/2,489권
- 희망도서바로대출서비스: 33백만원/2,230권
- 한석봉, 설악도서관 다문화 도서 구입: 20백만원/1,000권(한석봉도서관 445권, 설악도서관 555권)
- 2021년 제1회 가평군 독서마라톤 대회 운영: 20백만원
- 2021년 가평군 책 잔치 「온꿈누리」 개최: 17백만원
- 독서문화 프로그램 운영: 45백만원/127개 프로그램 운영
- 지역별 작은도서관 3개소 지원: 31백만원

□ 관련 예산사업 결산현황

(단위: 원)

사업명	회계구분	'20결산	'21예산	'21결산
공공도서관 운영	일반회계	1,708,469,160	2,241,294,000	1,931,901,860
도서관 운영		1,145,887,520	1,429,856,000	1,151,154,260
한석봉도서관 운영 활성화		0	98,781,000	93,518,590
설악도서관 운영 활성화		0	189,557,000	177,329,240
청평도서관 운영 활성화		0	64,197,000	62,859,170
조종도서관 운영 활성화		0	105,319,000	102,885,940
공공도서관 개관시간 연장지원(보조)		219,552,000	210,624,000	201,194,660
공공도서관 협력 지역서점 활성화(보조)		322,119,640	83,000,000	83,000,000
다문화 도서구입(보조)		0	20,000,000	20,000,000
도서관 다문화서비스지원(보조)		150,000	4,000,000	4,000,000
작은도서관 프로그램운영 지원(보조)		15,760,000	20,250,000	20,250,000
작은도서관 운영지원(보조)		0	10,710,000	10,710,000
공공도서관 진로독서 운영(보조)		5,000,000	5,000,000	5,000,000

단위사업

청소년 사회적응력 제고

□ **주요 추진성과**

- 청소년 문화의 집 운영: 가평청소년문화의집 민간위탁금 499,871천원 교부, 설악 및 조종청소년문화의집 신규 개소
- 청소년상담복지센터 운영: 312,515천원
- 청소년 특별지원사업 운영: 19,850천원 지급
- 청소년 선도보호를 위한 지도점검 강화: 청소년안전망, 동반자프로그램, 학교폭력예방프로그램 지원
- 권역별 청소년상담복지센터 분소 설치·운영: 조종 및 설악분소 설치, 운영

□ **관련 예산사업 결산현황**

(단위: 원)

사업명	회계구분	'20결산	'21예산	'21결산
청소년 사회적응력 제고	일반회계	1,277,626,230	2,126,082,520	2,112,276,860
청소년 국제교류		9,003,560	0	0
청소년 체험활동 지원		2,056,860	12,318,000	6,147,320
여성청소년 기본생리용품 보편지원		10,494,000	111,780,000	111,780,000
학교폭력예방프로그램 운영		55,600,000	3,600,000	3,600,000
청소년상담복지센터 운영		250,803,000	367,316,000	367,288,300
청소년상담복지센터 종사자 처우개선		5,500,000	6,700,000	6,250,000
청소년통합지원체계 구축지원(보조)		96,800,000	97,470,000	97,470,000
청소년통합지원체계 구축지원(자체)		19,840,000	111,463,000	111,463,000
특별지원대상 청소년 지원(보조)		6,000,000	7,000,000	7,000,000
특별지원대상 청소년 지원(자체)		9,500,000	13,000,000	12,850,000
학교폭력원스톱지원센터(보조)		0	55,986,000	55,986,000
학교밖 청소년지원센터 종사자 처우개선		1,150,000	1,800,000	1,700,000
학교밖 청소년 자립지원		126,426,000	4,700,000	4,700,000
학교밖 청소년 급식지원		10,510,000	13,780,000	13,780,000
청소년 동반자프로그램 운영지원		104,600,000	139,710,000	139,710,000
청소년문화의집 운영		355,802,810	952,659,520	945,752,240
청소년지도사 배치지원		22,980,000	23,208,000	23,208,000
청소년 동아리 지원		0	12,500,000	12,500,000
청소년 종합예술제(예산)		0	0	0
청소년 종합예술제(본선)		0	0	0
지역청소년 참여기구 운영		0	0	0
청소년 방과후아카데미 운영지원(보조)		153,200,000	169,092,000	169,092,000
청소년 방과후아카데미 운영지원(자체)		35,360,000	0	0

공공청소년수련시설 프로그램 운영 지원(보조)		2,000,000	22,000,000	22,000,000
--------------------------	--	-----------	------------	------------

단위사업

조종 문화의 집 건립

□ 주요 추진성과

사업기간: 2018 ~ 2021
 사업대상지: 조종면 현리 410-6번지 일원
 사업비: 1,080,000천원
 사업내용: 조종청소년문화의집 건립(1,850㎡)
 - 지하1층 ~ 지상4층
 추진성과: '21. 11. 공사완료

□ 관련 예산사업 결산현황

(단위: 원)

사업명	회계구분	'20결산	'21예산	'21결산
조종 문화의 집 건립	일반회계	1,325,351,730	6,286,931,670	6,199,165,300
조종 청소년문화의집 건립		1,325,351,730	5,286,931,670	5,201,475,700
조종 청소년문화의집 건립(2020 특조금)		0	1,000,000,000	997,689,600

단위사업

지방의회운영지원

□ **주요 추진성과**

- 가평군의회 의정연수 민간위탁교육 실시 : 1회
 - 의원직무 교육
 - 청렴교육 실시
 - 이해충돌방지법 교육
- 가평군의회 의원 자체 전문교육 실시 : 2회
 - 지방자치법전부개정에 따른 교육
 - 행정사무감사기법교육
- 타시군우수사례 벤치마킹 : 1회
- 가평군의회벤치마킹, 연수, 의정활동 행정지원)

□ **관련 예산사업 결산현황**

(단위: 원)

사업명	회계구분	'20결산	'21예산	'21결산
지방의회운영지원	일반회계	528,526,610	683,311,000	530,250,090
의정활동지원		369,101,080	480,870,000	368,978,680
의회교육지원		7,905,600	20,000,000	8,366,400
의회운영내실화		151,519,930	182,441,000	152,905,010

단위사업**의정활동홍보강화****□ 주요 추진성과**

- 의정소식지발간 : 연 1회
- 가평군의회 홍보영상물 제작(회기운영) 의정활동 홍보
- 의정홍보를 위한 전자게시판 운영 : 군민에게 의정활동 홍보
- 가평군의회 의정갤러리, 전자게시판, SNS, 밴드, 페이스북 등 운영
홍보활동 강화로 군민과 함께 여는 의회 구현


□ 관련 예산사업 결산현황

(단위: 원)

사업명	회계구분	'20결산	'21예산	'21결산
의정활동홍보강화	일반회계	81,746,700	41,000,000	34,314,800
의회기록물제작		81,746,700	41,000,000	34,314,800



결산서 첨부서류



목 차

(1) 2021회계연도 총수입 및 지출액 증명	3
(2) 전년대비 세입·세출결산 현황	22
(3) 재원별·경제성질별 결산액	27
(4) 세입금 결손처분 현황	29
(5) 세입금 미수납액 현황	31
(6) 세입금 환급 현황	37
(7) 기능별·성질별 결산현황	42
(8) 주요사업 추진현황	85
(9) 세입·세출외현금 종류별 현재액	91
(10) 보증채무 현재액	97
(11) 계속비 결산명세서	98
(12) 수입대체경비 사용명세서	154
(13) 다음연도 이월사업비현황	155
(14) 성인지결산서	188
(15) 지방세 지출보고서	269
(16) 보조금 집행 현황 및 반납명세서	293
(17) 지역통합재정통계 보고서	566
(18) 지방채 발행 보고서	587
(19) 지방공기업에 대한 출자출연보고서	588
(20) 지방자치단체 출자출연기관에 대한 출자출연보고서	589
(21) 공유재산증감 및 현재액보고서	591
(22) 물품증감 및 현재액보고서	594

(1) 2021년 총수입 및 지출액 증명
[1월 20일 현재]

(단위 : 원)

구 분	세입 결산액 ㉔	세출 결산액 ㉕	잔 액 (금고보관액) ㉖-㉗	비 고
합 계	882,223,556,950	715,425,593,810	199,981,920,140	
일반회계	746,561,152,496	627,701,847,937	118,859,304,561	
공기업 특별회계	82,907,457,971	65,320,840,829	17,586,617,142	
상수도사업특별회계	34,107,812,544	24,352,565,000	9,755,247,544	
하수도사업특별회계	48,799,645,427	40,968,275,829	7,831,369,598	
기타 특별회계	25,988,909,481	22,402,911,044	3,585,998,437	
의료급여기금특별회계	1,190,183,326	1,140,578,730	49,614,596	
발전소주변지역지원사업특별회계	1,271,014,295	868,983,544	402,030,751	
주차장특별회계	4,224,546,155	2,505,283,840	1,719,262,315	
수질개선특별회계	19,253,155,705	17,898,064,930	1,355,090,775	

위와 같이 보고합니다.

경기도 가평군 지출원 귀하



경기도 가평군 금고 NH농협은행 가평군 출장소 지출

(1) 2021 총수입 및 지출액 증명서 차이에 대한 설명서
 - 재산세 물납분이 세입결산액에 포함되어 보관액 차이 발생

구 분	세입 결산액 (가)	세출 결산액 (나)	보관액 (가-나)	비고
금고 일반회계	746,561,152,498	627,701,847,937	118,859,304,561	
군 일반회계	746,640,362,678	627,701,847,937	118,938,514,741	
차이	79,210,180	-	79,210,180	

○ 기금
[12월 31일 현재]

(단위: 원)

구 분	세입 결산액 ㉔	세출 결산액 ㉕	잔액 (금고보관액) (㉔-㉕)	비 고
합 계	119,456,644,840	19,115,604,665	100,341,040,175	
통합재정안정화기금	113,039,803,436	14,919,785,220	98,120,018,216	
청사건립기금	1,000,013,690	1,000,000,000	13,690	
사회복지기금	202,946,268	152,278,820	50,667,448	
문화예술발전기금	52,387,350	25,000,000	27,387,350	
식품진흥기금	173,160,355	71,062,180	102,098,175	
체육진흥기금	18,353,090	18,000,000	353,090	
장 학 기 금	2,036,122,705	2,034,273,645	1,849,060	
폐기물처리시설주변지역주민지원기금	169,742,150	166,647,380	3,094,770	
재난관리기금	2,302,423,142	428,912,920	1,873,510,222	
농업인단체육성기금	21,612,394	7,500,000	14,112,394	
옥외광고정비기금	440,080,260	292,144,500	147,935,760	

위와 같이 보고합니다.

발급관리번호 : 0018305989

2021-0216606

발행일 : 2022년 01월 14일 (10:47:53)

가평군청 귀하

예금종류	계좌번호	잔액(원)	미결제타점권(원)	관련대출, 질권(천원)
		압류관련사항	최근질권해제이력(1개월)	비고
정기예금	303-6256-1057-81	₩2,000,000,000	₩0	0
		해당없음	해당없음	
정기예금	303-6256-1071-51	₩2,000,000,000	₩0	0
		해당없음	해당없음	
정기예금	303-6256-1102-21	₩2,000,000,000	₩0	0
		해당없음	해당없음	
정기예금	303-6588-9732-01	₩84,000,000,000	₩0	0
		해당없음	해당없음	
합계		₩90,000,000,000	₩0	0

2021년 12월 31일 현재 고객님의 명의의 예금(신탁·환매채) 잔액을 위와 같이 증명합니다.

잔액합계 : 구백억 원



농협은행

가평군청<출>



- 주) 1. 이 증명서는 감사통할책임자의 확인이 있어야 유효합니다.
- 2. 잔액합계가 1억원 이상인 경우는 영업점장의 확인이 있어야 유효합니다.
- 3. 발급기준일 당일에는 해당 예금계좌의 입출금 거래를 할 수 없습니다.
- 4. 미결제타점권, 관련대출·질권, 압류관련사항, 최근 질권해제이력(1개월)은 2021년 12월 31일 기준입니다.

* 최근 질권해제이력(1개월)은 법인계좌만 표시됩니다.
 본 잔액증명서는 발급일로부터 1개월 이내에 당행 홈페이지 (<http://banking.nonghyup.com/>) 초기화면의 "빠른조회서비스"에서 진위확인이 가능합니다
 2/2



2021- 0216605

발급관리번호 : 0018305989

발행일 : 2022년 01월 14일 (10:47:53)

가평군청 귀하

예금종류	계좌번호	잔액(원)	미결제타점권(원)	관련대출, 질권(천원)
		압류관련사항	최근질권해제이력(1개월)	비고
보통예금	301-0278-9849-81	₩1,846,942,340	₩0	0
		해당없음	해당없음	
보통예금	301-0278-9863-51	₩273,075,876	₩0	0
		해당없음	해당없음	
정기예금	303-6256-1127-01	₩2,000,000,000	₩0	0
		해당없음	해당없음	
정기예금	303-6256-1139-11	₩2,000,000,000	₩0	0
		해당없음	해당없음	
정기예금	303-6256-1150-81	₩2,000,000,000	₩0	0
		해당없음	해당없음	
합계		₩8,120,018,216	₩0	0

2021년 12월 31일 현재 고객님의 명의의 예금(신탁·환매채) 잔액을 위와 같이 증명합니다.

잔액합계 : 팔십일억이천일만팔천이백일십육원



농협은행

가평군청<출>



- 주) 1. 이 증명서는 감사통할책임자의 확인이 있어야 유효합니다.
- 2. 잔액합계가 1억원 이상인 경우는 영업점장의 확인이 있어야 유효합니다.
- 3. 발급기준일 당일에는 해당 예금계좌의 입출금 거래를 할 수 없습니다.
- 4. 미결제타점권, 관련대출·질권, 압류관련사항, 최근 질권해제이력(1개월)은 2021년 12월 31일 기준입니다.

* 최근 질권해제이력(1개월)은 법인계좌만 표시됩니다.
 본 잔액증명서는 발급일로부터 1개월 이내에 당행 홈페이지 (<http://banking.nonghyup.com/>) 초기화면의 "빠른조회서비스"에서 진위확인이 가능합니다
 1/2



발급관리번호 : 0018354994

2021- 0216617

발행일 : 2022년 01월 24일 (13:08:12)

가평군청 귀하

예금종류	계좌번호	잔액(원)	미결제타점권(원)	관련대출, 질권(천원)
		압류관련사항	최근질권해제이력(1개월)	비고
보통예금	301-0291-6995-41	₩13,690	₩0	0
		해당없음	해당없음	
합계		₩13,690	₩0	0

2022년01월24일 현재 고객님의 명의의 예금(신탁·환매채) 잔액을 위와 같이 증명합니다.

잔액합계 : 일만삼천육백구십원



농협은행

가평군청<출>



- 주) 1. 이 증명서는 감사통할책임자의 확인이 있어야 유효합니다.
- 2. 잔액합계가 1억원 이상인 경우는 영업점장의 확인이 있어야 유효합니다.
- 3. 발급기준일 당일에는 해당 예금계좌의 입출금 거래를 할 수 없습니다.
- 4. 미결제타점권, 관련대출·질권, 압류관련사항, 최근 질권해제이력(1개월)은 2022년01월24일 기준입니다.

* 최근 질권해제이력(1개월)은 법인계좌만 표시됩니다.
 본 잔액증명서는 발급일로부터 1개월 이내에 당행 홈페이지(<http://banking.nonghyup.com/>) 초기화면의 "빠른조회서비스"에서 진위확인이 가능합니다

1/1



발급관리번호 : 0018236287

2020- 0430768

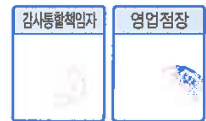
발행일 : 2022년 01월 03일 (15:14:29)

가 평균 청 귀하

예금종류	계좌번호	잔액(원)	미결제타점권(원)	관련대출, 질권(천원)
		압류관련사항	최근질권해제이력(1개월)	비고
보통예금	576-01-007125	₩30,807,862	₩0	0
		해당없음	해당없음	
보통예금	301-0073-6055-81	₩5,727,015	₩0	0
		해당없음	해당없음	
보통예금	301-0073-6046-71	₩729,647	₩0	0
		해당없음	해당없음	
합계		₩37,264,524	₩0	0

2021년 12월 31일 현재 고객님의 명의의 예금(신탁·환매채) 잔액을 위와 같이 증명합니다.

잔액합계 : 삼천칠백이십육만사천오백이십사원



농협은행

가 평균 청 <출>



- 주) 1. 이 증명서는 감사통할책임자의 확인이 있어야 유효합니다.
- 2. 잔액합계가 1억원 이상인 경우는 영업점장의 확인이 있어야 유효합니다.
- 3. 발급기준일 당일에는 해당 예금계좌의 입출금 거래를 할 수 없습니다.
- 4. 미결제타점권, 관련대출·질권, 압류관련사항, 최근 질권해제이력(1개월)은 2021년 12월 31일 기준입니다.

* 최근 질권해제이력(1개월)은 법인계좌만 표시됩니다.
 본 잔액증명서는 발급일로부터 1개월 이내에 당행 홈페이지 (<http://banking.nonghyup.com/>) 초기화면의 "빠른조회서비스"에서 진위확인이 가능합니다

1/1



발급관리번호 : 0018231625

2020- 0430757

발행일 : 2022년 01월 03일 (13:17:59)

가평군청 귀하

예금종류	계좌번호	잔액(원)	미결제타점권(원)	관련대출, 질권(천원)
		압류관련사항	최근질권해제이력(1개월)	비고
보통예금	576-01-011418	₩4,748,958	₩0	0
		해당없음	해당없음	
합계		₩4,748,958	₩0	0

2021년12월31일 현재 고객님의 명의의 예금(신탁·환매채) 잔액을 위와 같이 증명합니다.

잔액합계 : 사백칠십사만팔천구백오십팔원



농협은행 가평군청<출>



- 주) 1. 이 증명서는 감사통할책임자의 확인이 있어야 유효합니다.
- 2. 잔액합계가 1억원 이상인 경우는 영업점장의 확인이 있어야 유효합니다.
- 3. 발급기준일 당일에는 해당 예금계좌의 입출금 거래를 할 수 없습니다.
- 4. 미결제타점권, 관련대출·질권, 압류관련사항, 최근 질권해제이력(1개월)은 2021년12월31일 기준입니다.

* 최근 질권해제이력(1개월)은 법인계좌만 표시됩니다.
 본 잔액증명서는 발급일로부터 1개월 이내에 당행 홈페이지(<http://banking.nonghyup.com/>) 초기화면의 "빠른조회서비스"에서 진위확인이 가능합니다
 1/1



2020- 0430756

발급관리번호 :0018231580

발행일 :2022년 01월 03일 (13:16:08)

가평군청 귀하

예금종류	계좌번호	잔액(원)	미결제타점권(원)	관련대출, 질권(천원)
		압류관련사항	최근질권해제이력(1개월)	비고
보통예금	576-01-011843	₩8,045,694	₩0	0
		해당없음	해당없음	
합계		₩8,045,694	₩0	0

2021년12월31일 현재 고객님의 명의의 예금(신탁·환매채) 잔액을 위와 같이 증명합니다.

잔액합계 : 팔백사만오천육백구십사원



농협은행

가평군청<출>



- 주) 1. 이 증명서는 감사통할책임자의 확인이 있어야 유효합니다.
- 2. 잔액합계가 1억원 이상인 경우는 영업점장의 확인이 있어야 유효합니다.
- 3. 발급기준일 당일에는 해당 예금계좌의 입출금 거래를 할 수 없습니다.
- 4. 미결제타점권, 관련대출·질권, 압류관련사항, 최근 질권해제이력(1개월)은 2021년12월31일 기준입니다.

* 최근 질권해제이력(1개월)은 법인계좌만 표시됩니다.
본 잔액증명서는 발급일로부터 1개월 이내에 당행 홈페이지(<http://banking.nonghyup.com/>) 호기화면의 "빠른조회서비스"에서 진위확인이 가능합니다

1/1



2020- 0430755

발급관리번호 : 0018231553

발행일 : 2022년 01월 03일 (13:14:47)

가평군청 귀하

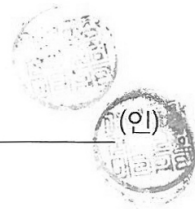
예금종류	계좌번호	잔액(원)	미결제타점권(원)	관련대출, 질권(천원)
		압류관련사항	최근질권해제이력(1개월)	비고
보통예금	576-01-013317	₩72,047	₩0	0
		해당없음	해당없음	
합계		₩72,047	₩0	0

2021년12월31일 현재 고객님의 명의의 예금(신탁·환매채) 잔액을 위와 같이 증명합니다.

잔액합계 : 칠만이천사십칠원



농협은행 가평군청<출>



- 주) 1. 이 증명서는 감사통할책임자의 확인이 있어야 유효합니다.
- 2. 잔액합계가 1억원 이상인 경우는 영업점장의 확인이 있어야 유효합니다.
- 3. 발급기준일 당일에는 해당 예금계좌의 입출금 거래를 할 수 없습니다.
- 4. 미결제타점권, 관련대출·질권, 압류관련사항, 최근 질권해제이력(1개월)은 2021년12월31일 기준입니다.

* 최근 질권해제이력(1개월)은 법인계좌만 표시됩니다.
본 잔액증명서는 발급일로부터 1개월 이내에 당행 홈페이지(<http://banking.nonghyup.com/>) 로기화면의 "빠른조회서비스"에서 진위확인이 가능합니다
1/1



2020- 0430754

발급관리번호 : 0018231506

발행일 : 2022년 01월 03일 (13:12:50)

가정균청 귀하

예금종류	계좌번호	잔액(원)	미결제타점권(원)	관련대출, 질권(천원)
		압류관련사항	최근질권해제이력(1개월)	비고
보통예금	576-01-011831	₩536,225	₩0	0
		해당없음	해당없음	
합계		₩536,225	₩0	0

2021년12월31일 현재 고객님의 명의의 예금(신탁·환매채) 잔액을 위와 같이 증명합니다.

잔액합계 : 오십삼만육천이백이십오원



농협은행

가정균청<출>



- 주) 1. 이 증명서는 감사통할책임자의 확인이 있어야 유효합니다.
- 2. 잔액합계가 1억원 이상인 경우는 영업점장의 확인이 있어야 유효합니다.
- 3. 발급기준일 당일에는 해당 예금계좌의 입출금 거래를 할 수 없습니다.
- 4. 미결제타점권, 관련대출·질권, 압류관련사항, 최근 질권해제이력(1개월)은 2021년12월31일 기준입니다.

* 최근 질권해제이력(1개월)은 법인계좌만 표시됩니다.
본 잔액증명서는 발급일로부터 1개월 이내에 당행 홈페이지(<http://banking.nonghyup.com/>) 초기화면의 "빠른조회서비스"에서 전위확인이 가능합니다

1/1



발급관리번호 : 0018271087

2020- 0430796

발행일 : 2022년 01월 07일 (11:05:18)

가평군청 귀하

예금종류	계좌번호	잔액(원)	미결제타점권(원)	관련대출, 질권(천원)
		압류관련사항	최근질권해제이력(1개월)	비고
보통예금	301-0132-2866-71	₩41,809,900	₩0	0
		해당없음	해당없음	
보통예금	301-0044-8386-21	₩27,387,350	₩0	0
		해당없음	해당없음	
보통예금	301-0069-1194-31	₩353,090	₩0	0
		해당없음	해당없음	
합계		₩69,550,340	₩0	0

2021년 12월 31일 현재 고객님의 명의의 예금(신탁·환매채) 잔액을 위와 같이 증명합니다.

잔액합계 : 육천구백오십오만삼백사십원



농협은행

가평군청<출>

(인)

- 주) 1. 이 증명서는 감사통할책임자의 확인이 있어야 유효합니다.
- 2. 잔액합계가 1억원 이상인 경우는 영업점장의 확인이 있어야 유효합니다.
- 3. 발급기준일 당일에는 해당 예금계좌의 입출금 거래를 할 수 없습니다.
- 4. 미결제타점권, 관련대출·질권, 압류관련사항, 최근 질권해제이력(1개월)은 2021년 12월 31일 기준입니다.

* 최근 질권해제이력(1개월)은 법인계좌만 표시됩니다.
 본 잔액증명서는 발급일로부터 1개월 이내에 당행 홈페이지 (<http://banking.nonghyup.com/>) 초기화면의 "빠른조회서비스"에서 질권확인이 가능합니다
 1/1



발급관리번호 : 0018262354

2020- 0430788

발행일 : 2022년 01월 06일 (10:41:16)

가평군청 귀하

예금종류	계좌번호	잔액(원)	미결제타점권(원)	관련대출, 질권(천원)
		압류관련사항	최근질권해제이력(1개월)	비고
보통예금	576-01-011814	₩102,098,175	₩0	0
		해당없음	해당없음	
합계		₩102,098,175	₩0	0

2021년12월31일 현재 고객님의 명의의 예금(신탁·환매채) 잔액을 위와 같이 증명합니다.

잔액합계 : 일억이백구만팔천일백칠십오원



농협은행

가평군청<출>



- 주) 1. 이 증명서는 감사통할책임자의 확인이 있어야 유효합니다.
- 2. 잔액합계가 1억원 이상인 경우는 영업점장의 확인이 있어야 유효합니다.
- 3. 발급기준일 당일에는 해당 예금계좌의 입출금 거래를 할 수 없습니다.
- 4. 미결제타점권, 관련대출·질권, 압류관련사항, 최근 질권해제이력(1개월)은 2021년12월31일 기준입니다.

* 최근 질권해제이력(1개월)은 법인계좌만 표시됩니다.
 본 잔액증명서는 발급일로부터 1개월 이내에 당행 홈페이지(<http://banking.nonghyup.com/>)
 초기화면의 "빠른조회서비스"에서 진위확인이 가능합니다

1/1



발급관리번호 : 0018271087

2020- 0430796

발행일 : 2022년 01월 07일 (11:05:18)

가평군청 귀하

예금종류	계좌번호	잔액(원)	미결제타점권(원)	관련대출, 질권(천원)
		압류관련사항	최근질권해제이력(1개월)	비고
보통예금	301-0132-2866-71	₩41,809,900	₩0	0
		해당없음	해당없음	
보통예금	301-0044-8386-21	₩27,387,350	₩0	0
		해당없음	해당없음	
보통예금	301-0069-1194-31	₩353,090	₩0	0
		해당없음	해당없음	
합계		₩69,550,340	₩0	0

2021년 12월 31일 현재 고객님의 명의의 예금(신탁·환매채) 잔액을 위와 같이 증명합니다.

잔액합계 : 육천구백오십오만삼백사십원



농협은행

가평군청<출>

(인)

- 주) 1. 이 증명서는 감사통할책임자의 확인이 있어야 유효합니다.
- 2. 잔액합계가 1억원 이상인 경우는 영업점장의 확인이 있어야 유효합니다.
- 3. 발급기준일 당일에는 해당 예금계좌의 입출금 거래를 할 수 없습니다.
- 4. 미결제타점권, 관련대출·질권, 압류관련사항, 최근 질권해제이력(1개월)은 2021년 12월 31일 기준입니다.

* 최근 질권해제이력(1개월)은 법인계좌만 표시됩니다.
 본 잔액증명서는 발급일로부터 1개월 이내에 당행 홈페이지 (<http://banking.nonghyup.com/>) 초기화면의 "빠른조회서비스"에서 질권확인이 가능합니다
 1/1



2021- 0216611

발급관리번호 :0018348622

발행일 :2022년 01월 21일 (15:00:05)

가평군평생교육사업소 귀하

예금종류	계좌번호	잔액(원)	미결제타점권(원)	관련대출, 질권(천원)
		압류관련사항	최근질권해제이력(1개월)	비고
보통예금	301-0132-7816-61	₩1,849,060	₩0	0
		해당없음	해당없음	
합계		₩1,849,060	₩0	0

2021년12월31일 현재 고객님의 명의의 예금(신탁·환매채) 잔액을 위와 같이 증명합니다.

잔액합계 : 일백팔십사만구천육십원



농협은행 가평군청<출> (인)

- 주) 1. 이 증명서는 감사통할책임자의 확인이 있어야 유효합니다.
- 2. 잔액합계가 1억원 이상인 경우는 영업점장의 확인이 있어야 유효합니다.
- 3. 발급기준일 당일에는 해당 예금계좌의 입출금 거래를 할 수 없습니다.
- 4. 미결제타점권, 관련대출·질권, 압류관련사항, 최근 질권해제이력(1개월)은 2021년12월31일 기준입니다.

* 최근 질권해제이력(1개월)은 법인계좌만 표시됩니다.
 본 잔액증명서는 발급일로부터 1개월 이내에 당행 홈페이지(<http://banking.nonghyup.com/>) 초기화면의 "빠른조회서비스"에서 진위확인 가능합니다
 1/1



발급관리번호 : 0018383311

2021- 0216622

발행일 : 2022년 01월 28일 (14:08:33)

가평군청 귀하

예금종류	계좌번호	잔액(원)	미결제타점권(원)	관련대출, 질권(천원)
		압류관련사항	최근질권해제이력(1개월)	비고
보통예금	301-0080-5100-11	₩3,094,770	₩0	0
		해당없음	해당없음	
합계		₩3,094,770	₩0	0

2021년 12월 31일 현재 고객님의 명의의 예금(신탁·환매채) 잔액을 위와 같이 증명합니다.

잔액합계 : 삼백구만사천칠백칠십원



농협은행

가평군청<출>



- 주) 1. 이 증명서는 감사통할책임자의 확인이 있어야 유효합니다.
- 2. 잔액합계가 1억원 이상인 경우는 영업점장의 확인이 있어야 유효합니다.
- 3. 발급기준일 당일에는 해당 예금계좌의 입출금 거래를 할 수 없습니다.
- 4. 미결제타점권, 관련대출·질권, 압류관련사항, 최근 질권해제이력(1개월)은 2021년 12월 31일 기준입니다.

* 최근 질권해제이력(1개월)은 법인계좌만 표시됩니다.
 본 잔액증명서는 발급일로부터 1개월 이내에 당행 홈페이지 (<http://banking.nonghyup.com/>) 초기화면의 "빠른조회서비스"에서 진위확인이 가능합니다

1/1



발급관리번호 : 0018256395

2020 - 0430784

발행일 : 2022년 01월 05일 (13:51:43)

가평균청 귀하

예금종류	계좌번호	잔액(원)	미결제타점권(원)	관련대출, 질권(천원)
		압류관련사항	최근질권해제이력(1개월)	비고
보통예금	576-01-012222	₩379,319,392	₩0	0
		해당없음	해당없음	
정기예금	303-6158-5965-91	₩1,494,190,830	₩0	0
		해당없음	해당없음	
합계		₩1,873,510,222	₩0	0

2021년12월31일 현재 고객님의 명의의 예금(신탁·환매채) 잔액을 위와 같이 증명합니다.

잔액합계 : 일십팔억칠천삼백오십일만이백이십이원



농협은행 _____ 가평균청<출>



- 주) 1. 이 증명서는 감사통할책임자의 확인이 있어야 유효합니다.
- 2. 잔액합계가 1억원 이상인 경우는 영업점장의 확인이 있어야 유효합니다.
- 3. 발급기준일 당일에는 해당 예금계좌의 입출금 거래를 할 수 없습니다.
- 4. 미결제타점권, 관련대출·질권, 압류관련사항, 최근 질권해제이력(1개월)은 2021년12월31일 기준입니다.

* 최근 질권해제이력(1개월)은 법인계좌만 표시됩니다.
 본 잔액증명서는 발급일로부터 1개월 이내에 당행 홈페이지(<http://banking.nonghyup.com/>)
 초기화면의 "빠른조회서비스"에서 진위확인이 가능합니다

1/1



발급관리번호 : 0018351955

2021 - 0216614

발행일 : 2022년 01월 24일 (10:12:37)

가평농업기술센터 귀하

예금종류	계좌번호	잔액(원)	미결제타점권(원)	관련대출, 질권(천원)
		압류관련사항	최근질권해제이력(1개월)	비고
보통예금	576-01-008521	₩14,112,394	₩0	0
		해당없음	해당없음	
합계		₩14,112,394	₩0	0

2021년12월31일 현재 고객님의 명의의 예금(신탁·환매채) 잔액을 위와 같이 증명합니다.

잔액합계 : 일천사백일십일만이천삼백구십사원



농협은행

가평군청<출>



- 주) 1. 이 증명서는 감사통할책임자의 확인이 있어야 유효합니다.
- 2. 잔액합계가 1억원 이상인 경우는 영업점장의 확인이 있어야 유효합니다.
- 3. 발급기준일 당일에는 해당 예금계좌의 입출금 거래를 할 수 없습니다.
- 4. 미결제타점권, 관련대출·질권, 압류관련사항, 최근 질권해제이력(1개월)은 2021년12월31일 기준입니다.

* 최근 질권해제이력(1개월)은 법인계좌만 표시됩니다.
 본 잔액증명서는 발급일로부터 1개월 이내에 당행 홈페이지(<http://banking.nonghyup.com/>) 초기화면의 "빠른조회서비스"에서 진위확인이 가능합니다

1/1



발급관리번호 : 0018353419

2021- 0216615

발행일 : 2022년 01월 24일 (11:32:42)

가평군청 귀하

예 금 종 류	계 좌 번 호	잔 액(원)	미결제타점권(원)	관련대출, 질권(천원)
		압류관련사항	최근질권해제이력(1개월)	비 고
보통예금	301-0142-8462-51	₩147,935,760	₩0	0
		해당없음	해당없음	
합 계		₩147,935,760	₩0	0

2021년12월31일 현재 고객님의 명의의 예금(신탁·환매채) 잔액을 위와 같이 증명합니다.

잔액합계 : 일억사천칠백구십삼만오천칠백육십원



농협은행 가평군청<출>



- 주) 1. 이 증명서는 감사통합책임자의 확인이 있어야 유효합니다.
- 2. 잔액합계가 1억원 이상인 경우는 영업점장의 확인이 있어야 유효합니다.
- 3. 발급기준일 당일에는 해당 예금계좌의 입출금 거래를 할 수 없습니다.
- 4. 미결제타점권, 관련대출·질권, 압류관련사항, 최근 질권해제이력(1개월)은 2021년12월31일 기준입니다.

* 최근 질권해제이력(1개월)은 법인계좌만 표시됩니다.
 본 잔액증명서는 발급일로부터 1개월 이내에 당행 홈페이지(<http://banking.nonghyup.com/>) 초기화면의 "빠른조회서비스"에서 진위확인이 가능합니다

1/1



(2) 전년 대비 세입·세출결산 현황

(2)-1. 세입·세출결산 총괄

구분 회계별	예산 현액		세입		세출		현년 재무강화	결산상 잉여금 (+) (-)	결산상 잉여금 (+) (-)	결산상 잉여금					
	증감 (+) (-)		증감 (+) (-)		증감 (+) (-)					계	다음연도 이월액	보조금 실제반납 금	순세계 잉여금	다음연도 이월액	
	계	%	계	%	계	%								명시이월	사고이월
합	당해연도	865,574,200,536	856,156,538,450	715,425,599,810	715,425,599,810	83%	140,730,938,640	140,730,938,640	34,810,436,660	27,017,405,740	32,412,082,510	9,063,188,533	37,427,825,197		
	전년도	760,922,335,119	775,186,384,079	575,165,955,041	575,165,955,041	76%	200,020,429,038	200,020,429,038	59,673,837,724	15,104,437,240	56,482,757,339	9,679,700,763	59,079,695,972		
	증감	104,651,865,417	80,970,154,371	140,259,644,769	140,259,644,769	104%	(△)59,289,490,398	(△)59,289,490,398	(△)24,863,401,064	11,912,968,500	(△)24,070,674,829	(△)6,16,512,230	(△)21,651,870,775		
일반회계	당해연도	758,205,741,716	746,640,362,678	627,701,847,937	627,701,847,937	83%	118,939,514,741	118,939,514,741	30,549,695,110	25,512,485,540	32,412,082,510	8,799,004,197	21,665,247,384		
	전년도	660,823,153,629	673,377,879,886	500,851,034,371	500,851,034,371	76%	172,526,845,315	172,526,845,315	52,234,050,104	9,497,698,040	56,482,757,339	9,182,341,473	45,129,986,359		
	증감	97,382,588,087	73,262,482,992	126,850,813,566	126,850,813,566	130%	(△)53,588,330,574	(△)53,588,330,574	(△)21,664,354,994	16,014,787,500	(△)24,070,674,829	(△)383,337,276	(△)23,464,750,975		
특별회계	당해연도	107,368,458,820	109,516,175,772	87,723,751,873	87,723,751,873	82%	21,792,423,869	21,792,423,869	4,260,741,550	1,504,920,200	-	264,184,336	15,762,577,813		
	전년도	100,099,181,490	101,808,504,393	74,314,920,670	74,314,920,670	74%	27,483,583,723	27,483,583,723	7,439,787,620	5,606,739,200	-	497,359,290	13,949,667,613		
	증감	7,269,277,330	7,707,671,379	13,408,831,203	13,408,831,203	184%	(△)5,701,159,854	(△)5,701,159,854	(△)3,179,046,070	(△)4,101,819,000	-	(△)233,174,954	1,812,860,200		
공기업특별회계	당해연도	81,213,350,620	83,577,266,291	65,320,840,829	65,320,840,829	80%	18,256,425,462	18,256,425,462	2,108,337,700	1,049,479,840	-	-	15,098,607,922		
	전년도	68,923,074,690	70,671,126,534	47,659,542,040	47,659,542,040	69%	23,011,584,494	23,011,584,494	5,110,249,720	5,499,784,900	-	-	12,401,549,874		
	증감	12,290,275,930	12,906,139,757	17,661,298,789	17,661,298,789	144%	(△)4,755,159,032	(△)4,755,159,032	(△)3,001,912,020	(△)4,450,305,060	-	-	2,697,058,048		
상수도사업특별회계	당해연도	32,458,308,670	34,696,398,544	24,352,565,000	24,352,565,000	75%	10,343,833,544	10,343,833,544	1,305,256,030	810,266,800	-	-	8,228,310,714		
	전년도	30,267,443,300	31,397,055,162	16,656,744,230	16,656,744,230	55%	14,740,310,932	14,740,310,932	3,219,989,180	4,689,087,490	-	-	6,831,234,262		
	증감	2,190,865,370	3,299,343,382	7,695,820,770	7,695,820,770	361%	(△)4,396,477,388	(△)4,396,477,388	(△)1,914,733,150	(△)3,878,820,690	-	-	1,397,076,452		

(단위:원)

구분 회계별	예산 현액 가	세 입			세 출			결산상 잉여금 △-①	현 년 도 재무상황	결 산 상 잉 여 금				보조금 실제반납 금	순세계 잉여금
		결산액 △	증감 △-가	가	결산액 △	증감 △-가	가			계	명시이월	사고이월	계속비이월		
하수도사업특별 회계	당해연도	48,880,867,747	125,825,797	100 %	40,968,275,829	(△7,786,706,121)	84 %	7,912,591,918	-	803,081,670	239,213,040	-	-	-	6,870,297,208
	전 년 도	38,655,631,330	618,439,982	102 %	31,002,797,810	(△7,652,833,580)	80 %	8,271,273,562	-	1,890,260,540	810,697,410	-	-	-	5,570,315,612
	증 감	10,089,410,560	(△482,614,185)	95 %	9,965,478,019	(△133,832,541)	99 %	(△358,681,644)	-	(△1,087,178,870)	(△571,484,370)	-	-	-	1,299,981,596
기타특별회계	당해연도	26,155,108,200	25,938,909,481	99 %	22,402,911,044	(△3,752,197,156)	86 %	3,535,998,437	-	2,152,403,850	455,440,360	-	-	264,184,336	663,969,891
	전 년 도	31,176,106,800	(△38,728,941)	100 %	26,655,378,630	(△4,520,728,170)	85 %	4,481,999,229	-	2,329,537,900	106,954,300	-	-	497,359,290	1,548,147,739
	증 감	(△5,020,998,600)	(△177,469,778)	104 %	(△4,282,467,586)	768,531,014	85 %	(△946,000,792)	-	(△177,134,050)	348,486,060	-	-	(△233,174,954)	(△884,177,848)
의료급여기금특 별회계	당해연도	1,183,635,000	6,558,326	101 %	1,140,578,730	(△43,056,270)	96 %	49,614,596	-	-	-	-	-	19,059,740	30,554,856
	전 년 도	1,098,604,000	(△1,859,084)	100 %	1,037,790,280	(△60,813,720)	94 %	58,954,636	-	-	-	-	-	46,860,590	12,094,046
	증 감	85,031,000	8,417,410	110 %	102,788,450	17,757,450	121 %	(△9,340,040)	-	-	-	-	-	(△27,800,850)	18,460,810
발전소주변지역 지원사업특별회 계	당해연도	1,297,015,000	(△26,000,705)	98 %	888,983,544	(△428,031,456)	67 %	402,030,751	-	402,030,751	-	-	-	36,665,606	365,365,145
	전 년 도	1,332,357,000	(△50,012,883)	96 %	554,196,980	(△778,160,020)	42 %	728,147,137	-	-	-	-	-	160,120,400	568,026,737
	증 감	(△35,342,000)	24,012,178	32 %	314,786,564	350,128,564	90 %	(△326,116,386)	-	-	-	-	-	(△123,454,794)	(△202,661,592)
공영개발사업특 별회계	당해연도	-	-	-	-	-	-	-	-	-	-	-	-	-	-
	전 년 도	1,795,000,000	(△10,708,930)	99 %	1,784,291,070	(△10,708,930)	99 %	-	-	-	-	-	-	-	-
	증 감	(△1,795,000,000)	10,708,930	99 %	(△1,784,291,070)	10,708,930	99 %	-	-	-	-	-	-	-	-
주차장특별회계	당해연도	4,471,061,560	(△246,515,405)	94 %	2,505,283,840	(△1,965,777,720)	56 %	1,719,262,315	-	1,675,000,000	47,298,000	-	-	-	(△3,035,685)
	전 년 도	5,680,902,000	22,637,591	100 %	4,725,017,970	(△955,884,030)	83 %	978,521,621	-	516,488,560	-	-	-	-	462,033,061
	증 감	(△1,209,840,440)	(△289,152,996)	102 %	(△2,219,734,130)	(△1,008,883,690)	183 %	740,740,694	-	1,158,511,440	47,298,000	-	-	-	(△465,068,746)

(단위:원)

구분	회계별	예산 현액 가	세 입		세 출		결산상 잉여금 △-⊖	현 년 도 재무장환	결 산 상 잉 여 금				순세계 잉여금
			결산액 △	증감 △-가	가 / △	결산액 △			증감 △-가	가 / △	계	명시이월 사고이월	
	당해연도	19,203,396,640	19,253,155,705	49,759,065	17,888,064,930	1,315,331,710	1,365,090,775	-	477,403,850	408,142,360	-	208,458,980	271,085,575
	수질개선특별회 계	21,289,243,800	21,270,458,165	1,214,385	18,554,082,330	1,611,470	2,716,375,835	-	1,813,049,340	106,954,300	-	290,378,300	505,993,895
	증 감	(△2,085,847,160)	(△2,017,302,460)	48,544,700	(△666,017,400)	1,399,829,760	(△1,351,285,060)	-	(△1,351,285,060)	301,188,060	-	(△81,919,310)	(△234,908,320)

(2)-2. 세입결산

(단위: 원)

구분	예산원액			정수결정액②			수납액③			수납률 (③/②)		불납결손액			미수납액		
	당해연도	전년도	증감	당해연도	전년도	증감	당해연도	전년도	증감	당해연도	전년도	당해연도	전년도	증감	당해연도	전년도	증감
합계	865,574,200,538	760,922,335,119	104,651,865,417	869,720,575,404	789,735,003,279	79,985,572,125	856,156,538,450	775,186,384,079	80,970,154,371	98%	98%	1,916,321,630	3,092,466,240	△1,175,664,610	11,647,215,324	11,456,132,960	191,082,364
일반회계	756,205,741,716	660,823,153,629	97,382,588,087	759,022,404,172	687,173,652,767	71,848,751,405	746,640,382,678	673,377,879,666	73,262,482,992	98%	98%	1,916,321,630	3,092,466,240	△1,175,664,610	10,465,219,864	10,705,286,641	△238,066,977
특별회계	107,368,458,820	100,099,181,490	7,269,277,330	110,698,171,232	102,561,350,512	8,136,820,720	109,515,175,772	101,806,504,393	7,707,671,379	99%	99%	-	-	-	1,181,995,460	752,846,119	429,149,341
공기업특별회계	81,213,350,620	68,923,074,690	12,290,275,930	83,975,764,831	71,059,864,764	12,915,900,067	83,577,266,291	70,671,126,534	12,906,139,757	100%	99%	-	-	-	398,498,540	388,738,230	9,760,310
상수도사업특별회계	32,458,308,670	30,287,443,300	2,190,865,370	34,904,986,454	31,587,553,482	3,317,432,972	34,696,388,544	31,387,055,162	3,299,343,382	99%	99%	-	-	-	208,587,910	190,498,320	18,089,590
하수도사업특별회계	48,755,041,950	38,655,631,350	10,099,410,560	49,070,778,377	39,472,311,282	9,598,467,095	48,880,867,747	39,274,071,372	9,606,796,375	100%	99%	-	-	-	189,910,630	198,239,910	△8,329,280
기타특별회계	26,155,108,200	31,176,106,800	△5,020,998,600	26,722,406,401	31,501,485,748	△4,779,079,347	25,938,909,481	31,137,377,659	△5,188,468,378	97%	99%	-	-	-	783,496,920	364,107,889	419,389,031
인로금여기금특별회계	1,183,635,000	1,088,604,000	85,031,000	1,198,046,266	1,096,744,916	101,301,350	1,190,193,326	1,096,744,916	93,448,410	99%	100%	-	-	-	7,852,940	-	7,852,940
방정수조변경지역지원사업특별회계	1,297,015,000	1,332,357,000	△35,342,000	1,271,014,295	1,282,344,117	△11,329,822	1,271,014,295	1,282,344,117	△11,329,822	100%	100%	-	-	-	-	-	-
공영개발사업특별회계	-	1,795,000,000	△1,795,000,000	-	1,784,291,070	△1,784,291,070	-	1,784,291,070	△1,784,291,070	-	100%	-	-	-	-	-	-
주차장특별회계	4,471,061,560	5,680,902,000	△1,209,840,440	4,591,491,135	6,067,647,480	△1,476,156,345	4,224,546,155	5,703,539,591	△1,478,993,436	92%	94%	-	-	-	366,944,960	364,107,889	2,837,091
수질개선특별회계	19,203,396,640	21,289,243,800	△2,085,847,160	19,661,854,705	21,270,458,165	△1,608,603,460	19,253,155,705	21,270,458,165	△2,017,302,460	98%	100%	-	-	-	408,699,000	-	408,699,000

(2)-3. 세출결산

(단위: 원)

구분	예산현액 ㉔			지출액 ㉕			집행율 (㉕/㉔)		다음연도이월액			진행잔액		
	당해연도	전년도	증감	당해연도	전년도	증감	당해연도	전년도	당해연도	전년도	증감	당해연도	전년도	증감
합 계	865,574,200,536	760,922,335,119	104,651,865,417	715,425,599,810	575,165,955,041	140,259,644,769	83 %	76 %	94,745,924,910	135,518,927,536	△40,773,002,626	55,402,675,816	50,237,452,542	5,165,223,274
일반회계	759,205,741,716	660,823,153,629	97,382,588,087	627,701,847,937	500,851,034,371	126,850,813,566	83 %	76 %	88,980,263,160	122,472,400,716	△33,492,137,556	41,523,630,619	37,499,718,542	4,023,912,077
특정회계	107,368,459,820	100,099,181,490	7,269,277,330	87,723,751,873	74,314,920,670	13,408,831,203	82 %	74 %	5,765,661,750	13,046,526,820	△7,280,865,070	13,879,045,197	12,737,794,000	1,141,311,197
공기업특별회계	81,213,350,620	68,923,074,690	12,290,275,930	65,320,840,829	47,659,542,040	17,661,298,789	80 %	69 %	3,157,817,540	10,610,034,620	△7,452,217,080	12,794,692,251	10,653,498,030	2,081,194,221
상수도사업특별회계	32,458,308,670	30,267,443,300	2,190,865,370	24,352,565,000	16,656,744,230	7,695,820,770	75 %	55 %	2,115,522,830	7,909,076,670	△5,793,553,840	5,990,220,840	5,701,622,400	288,598,440
하수도사업특별회계	48,755,041,950	38,655,631,390	10,099,410,560	40,968,275,829	31,002,797,810	9,965,478,019	84 %	80 %	1,042,294,710	2,700,957,950	△1,658,663,240	6,744,471,411	4,951,875,630	1,792,595,781
기타특별회계	28,155,108,200	31,176,106,800	△5,020,998,600	22,402,911,044	26,655,378,630	△4,252,467,586	86 %	85 %	2,607,844,210	2,466,482,200	171,352,010	1,144,352,946	2,084,235,970	△939,883,024
의료금업기금특별회계	1,183,635,000	1,098,604,000	85,031,000	1,140,578,730	1,037,790,280	102,788,450	96 %	94 %	-	-	-	43,056,270	60,813,720	△17,757,450
발전·주방·에너지·환경·사업특별회계	1,297,015,000	1,332,357,000	△35,342,000	868,983,544	554,196,980	314,786,564	67 %	42 %	-	-	-	428,031,456	778,160,020	△350,128,564
공영개발사업특별회계	-	1,795,000,000	△1,795,000,000	-	1,784,291,070	△1,784,291,070	-	99 %	-	-	-	-	10,708,930	△10,708,930
주차장특별회계	4,471,061,560	5,680,902,000	△1,209,840,440	2,505,283,840	4,725,017,970	△2,219,794,130	56 %	83 %	1,722,298,000	516,488,560	1,205,809,440	243,479,720	439,395,470	△195,915,750
수질개선특별회계	19,203,396,640	21,269,243,800	△2,065,847,160	17,888,064,930	18,554,082,330	△666,017,400	93 %	87 %	885,546,210	1,920,003,640	△1,034,457,430	429,785,500	795,157,830	△365,372,330

(3) 재원별 · 경제성질별 결산액

(단위:원)

재원별	계			일반회계			공기업특별회계			기타특별회계		
	예산현액 ㉑	결산액 ㉒	차액 (㉑-㉒)	예산현액 ㉑	결산액 ㉒	차액 (㉑-㉒)	예산현액 ㉑	결산액 ㉒	차액 (㉑-㉒)	예산현액 ㉑	결산액 ㉒	차액 (㉑-㉒)
세입	865,574,200,536	856,156,538,450	9,417,662,086	758,205,741,716	746,640,362,678	11,565,379,038	81,213,350,620	83,577,266,291	△2,363,915,671	26,155,108,200	25,938,909,481	216,198,719
① 지방세수입	63,476,000,000	64,395,668,560	△919,668,560	63,476,000,000	64,395,668,560	△919,668,560	-	-	-	-	-	-
지방세	63,476,000,000	64,395,668,560	△919,668,560	63,476,000,000	64,395,668,560	△919,668,560	-	-	-	-	-	-
② 해외수입	52,767,430,000	57,744,074,494	△4,976,644,494	33,311,439,000	37,085,610,755	△3,774,171,755	19,072,723,000	20,114,487,817	△1,041,764,817	383,268,000	543,975,922	△160,707,922
경상적세외수입	27,202,322,000	30,224,775,103	△3,022,453,103	10,360,851,000	12,409,410,299	△2,048,559,299	16,649,659,000	17,612,200,290	△962,541,290	191,812,000	203,164,514	△11,352,514
임시적세외수입	24,032,606,000	26,017,875,391	△1,985,269,391	21,559,888,000	23,353,184,466	△1,793,296,466	2,421,262,000	2,500,484,697	△79,222,697	51,456,000	164,206,208	△112,750,208
지방행정제재 · 부과금	1,532,502,000	1,501,424,000	31,078,000	1,390,700,000	1,323,015,970	67,684,030	1,802,000	1,802,830	△830	140,000,000	176,605,200	△36,605,200
③ 지방교부세	162,507,713,000	159,251,032,780	3,256,680,220	162,507,713,000	159,251,032,780	3,256,680,220	-	-	-	-	-	-
지방교부세	162,507,713,000	159,251,032,780	3,256,680,220	162,507,713,000	159,251,032,780	3,256,680,220	-	-	-	-	-	-
④ 조정교부금 등	138,177,519,000	126,163,828,000	12,013,691,000	138,177,519,000	126,163,828,000	12,013,691,000	-	-	-	-	-	-
시·군조정교부금 등	138,177,519,000	126,163,828,000	12,013,691,000	138,177,519,000	126,163,828,000	12,013,691,000	-	-	-	-	-	-
⑤ 보조금	203,981,759,000	204,529,281,430	△547,522,430	169,457,560,000	168,856,249,230	601,310,770	17,081,514,000	18,281,847,200	△1,200,333,200	17,442,685,000	17,391,185,000	51,500,000
국고보조금등	158,451,964,000	159,510,551,200	△1,058,557,200	126,373,058,000	126,282,782,000	90,276,000	16,172,000,000	17,372,333,200	△1,200,333,200	15,906,936,000	15,855,436,000	51,500,000
시·도비보조 금등	45,529,765,000	45,018,730,230	511,034,770	43,084,502,000	42,573,467,230	511,034,770	909,514,000	909,514,000	-	1,535,749,000	1,535,749,000	-
⑥ 보편수입등 및내부거래	244,663,779,536	244,072,653,186	591,126,350	191,275,510,716	190,887,973,353	387,537,363	45,059,113,620	45,180,931,274	△121,817,654	8,329,155,200	8,003,748,559	325,406,641
보편수입등	205,298,336,536	205,094,650,136	203,686,400	177,856,785,716	177,469,249,133	387,536,583	23,011,583,620	23,133,401,774	△121,818,154	4,429,967,200	4,491,999,229	△62,032,029
내부거래	39,365,443,000	38,978,003,050	387,439,950	13,418,725,000	13,418,724,220	780	22,047,530,000	22,047,529,500	500	3,899,188,000	3,511,749,330	387,438,670
세출	865,574,200,536	715,425,599,810	150,148,600,726	758,205,741,716	627,701,847,937	130,503,893,779	81,213,350,620	65,320,840,829	15,892,509,791	26,155,108,200	22,402,911,044	3,752,197,156

회계별구분 재원별	계			일반회계			공기업특별회계			기타특별회계		
	예산현액 ㉑	결산액 ㉒	차액 (㉒-㉑)	예산현액 ㉓	결산액 ㉔	차액 (㉔-㉓)	예산현액 ㉕	결산액 ㉖	차액 (㉖-㉕)	예산현액 ㉗	결산액 ㉘	차액 (㉘-㉗)
① 인건비	72,268,697,227	65,412,858,090	6,855,839,137	67,805,806,227	61,295,010,305	6,510,795,922	3,592,070,000	3,283,565,015	308,504,985	870,821,000	834,282,770	36,538,230
② 물건비	46,690,259,480	40,421,357,713	6,268,900,767	40,973,258,440	36,071,362,669	4,901,895,771	5,225,470,040	3,885,993,704	1,339,476,336	491,530,000	464,001,340	27,528,660
③ 경상이전	239,232,898,910	226,970,928,528	12,261,970,382	228,350,763,910	216,634,285,378	11,716,478,532	9,077,302,000	8,561,168,810	516,133,190	1,804,833,000	1,775,474,340	29,358,660
④ 자본지출	365,923,672,919	255,561,314,622	110,362,358,297	302,064,316,139	200,914,067,818	101,150,248,321	51,552,455,580	45,559,720,320	5,992,735,260	12,306,901,200	9,087,526,484	3,219,374,716
⑤ 융자및출자	200,000,000	-	200,000,000	-	-	-	-	-	-	200,000,000	-	200,000,000
⑥ 보전재원	2,643,200,000	2,643,180,000	20,000	2,643,200,000	2,643,180,000	20,000	-	-	-	-	-	-
⑦ 내부거래	118,633,312,000	111,092,212,330	7,541,099,670	101,739,634,000	101,323,839,330	415,794,670	7,125,305,000	-	7,125,305,000	9,768,373,000	9,768,373,000	-
⑧ 예비비및기타	19,982,161,000	13,323,748,527	6,658,412,473	14,628,763,000	8,820,102,437	5,808,660,563	4,640,748,000	4,030,392,980	610,355,020	712,650,000	473,253,110	239,396,890

(4) 세입금 결손처분 현황

(4)-1. 총 괄

(단위: 원)

구 분	불납결손액	사 유 별								
		배분금액 부족	채납처분 증지	소멸시효 완성	행방불명	무재산	채무자회생법에 의함 면제	국세결손	평가액 부족	기 타
합 계	1,916,821,630	-	-	23,552,750	243,927,750	969,897,970	-	677,635,400	1,807,760	
일반회계	1,916,821,630	-	-	23,552,750	243,927,750	969,897,970	-	677,635,400	1,807,760	

(4)-2. 회계별 현황

일반회계

(단위: 원)

과목	과목		불납결손액	사유별							
	장	항목		배분금액 부족	채납진부 중지	소멸시효 완성	행방불명	무재산	채무자회생법에 의한면제	국세결손	평가액 부족
	합	계	1,916,821,630	-	23,552,750	243,927,750	969,897,970	-	-	677,635,400	1,807,760
	지방세 수입		1,596,990,930	-	12,414,810	179,951,030	742,735,370	-	-	661,677,520	212,200
	지방세		1,596,990,930	-	12,414,810	179,951,030	742,735,370	-	-	661,677,520	212,200
	지난년도 수입		1,596,990,930	-	12,414,810	179,951,030	742,735,370	-	-	661,677,520	212,200
	지난년도 수입		1,596,990,930	-	12,414,810	179,951,030	742,735,370	-	-	661,677,520	212,200
	세외수입		319,830,700	-	11,137,940	63,976,720	227,162,600	-	-	15,957,880	1,595,560
	경상적세외수입		46,390	-	-	46,390	-	-	-	-	-
	사용료수입		46,390	-	-	46,390	-	-	-	-	-
	공유수면사용료		46,390	-	-	46,390	-	-	-	-	-
	임시적세외수입		319,763,470	-	11,137,940	63,909,490	227,162,600	-	-	15,957,880	1,595,560
	기타수입		1,595,560	-	-	-	-	-	-	-	1,595,560
	그외수입		1,595,560	-	-	-	-	-	-	-	1,595,560
	지난년도 수입		318,167,910	-	11,137,940	63,909,490	227,162,600	-	-	15,957,880	-
	지난년도 수입		318,167,910	-	11,137,940	63,909,490	227,162,600	-	-	15,957,880	-
	지방행정제재·부과금		20,840	-	-	20,840	-	-	-	-	-
	과태료		20,840	-	-	20,840	-	-	-	-	-
	차량관리과태료		20,840	-	-	20,840	-	-	-	-	-

(5) 미수납액 현황

(5)-1. 총 괄

(단위: 원)

구분	미수납액	사유별										
		무재산	행방불명	납세태만	폐업또는부도	채무자의생업에의한유예	적립또는임원	소송계류	국외이주	자금압박	기타	납기미도래
합계	11,248,716,784	933,263,694	125,122,610	3,103,298,619	89,444,350	-	2,176,610	1,286,094,370	3,973,880	742,050,330	3,797,455,021	1,185,837,300
일반회계	10,465,219,864	933,263,694	125,122,610	3,103,298,619	89,444,350	-	2,176,610	1,286,094,370	3,973,880	742,050,330	3,430,510,041	769,285,360
특별회계	783,496,920	-	-	-	-	-	-	-	-	-	366,944,980	416,551,940
기타특별회계	783,496,920	-	-	-	-	-	-	-	-	-	366,944,980	416,551,940
의료급여기금특별회계	7,852,940	-	-	-	-	-	-	-	-	-	-	7,852,940
주차장특별회계	366,944,980	-	-	-	-	-	-	-	-	-	366,944,980	-
수질개선특별회계	408,699,000	-	-	-	-	-	-	-	-	-	-	408,699,000

(5)-2. 회계별 현황

일반회계

(단위: 원)

과목	사유별																
	장	관	항	목	미수납액	무자산	행방불명	납세대만	폐업또는부도	채무자회생법 에의한유예	격리또는임원	소송계류	국외이주	자금압박	기타	남기미도래	
	합	계															
지반세수입					10,465,219,864	933,283,694	125,122,610	3,103,298,619	89,444,350	-	2,176,610	1,266,094,370	3,973,880	742,060,330	3,430,510,041	789,285,360	
지방세					5,423,885,460	35,646,540	80,286,960	623,915,920	56,607,010	-	2,176,610	1,094,475,080	1,164,240	129,975,570	3,389,637,530	-	
					5,423,885,460	35,646,540	80,286,960	623,915,920	56,607,010	-	2,176,610	1,094,475,080	1,164,240	129,975,570	3,389,637,530	-	
보통세					2,322,565,120	2,414,170	16,869,430	243,889,670	13,239,260	-	277,790	1,212,970	229,120	39,156,690	2,005,286,020	-	
주민세					64,842,850	35,430	224,440	4,386,660	141,740	-	11,330	11,330	22,660	224,430	59,804,830	-	
재산세					752,686,360	370,310	10,528,550	40,281,140	9,140,540	-	187,100	861,000	206,460	28,880,810	662,240,450	-	
자동차세					711,301,120	588,780	5,938,790	40,482,610	3,956,980	-	79,360	340,640	-	3,349,140	656,584,820	-	
지방소득세					793,724,790	1,439,650	177,650	158,789,260	-	-	-	-	-	6,702,310	626,635,920	-	
지난년도수입					3,101,320,340	33,232,370	63,417,530	380,016,250	43,367,750	-	1,888,820	1,093,262,110	935,120	90,818,880	1,384,371,510	-	
지난년도수입					3,101,320,340	33,232,370	63,417,530	380,016,250	43,367,750	-	1,888,820	1,093,262,110	935,120	90,818,880	1,384,371,510	-	
세외수입					5,041,334,404	887,617,154	44,835,650	2,479,382,699	32,837,340	-	-	171,619,290	2,809,640	612,074,760	30,872,511	789,285,360	
경상직세외수입					76,276,061	2,444,180	-	68,417,170	-	-	-	-	-	-	1,129,351	4,285,360	
재산임대수입					39,199,780	2,444,180	-	36,265,230	-	-	-	-	-	-	490,370	-	
국유재산임대료					33,179,140	-	-	33,179,140	-	-	-	-	-	-	-	-	
공유재산임대료					6,020,640	2,444,180	-	3,086,090	-	-	-	-	-	-	490,370	-	
사용료수입					32,151,940	-	-	32,151,940	-	-	-	-	-	-	-	-	
도로사용료					4,119,170	-	-	4,119,170	-	-	-	-	-	-	-	-	
하천사용료					11,576,890	-	-	11,576,890	-	-	-	-	-	-	-	-	
공유수면사용료					16,405,880	-	-	16,405,880	-	-	-	-	-	-	-	-	
기타사용료					50,000	-	-	50,000	-	-	-	-	-	-	-	-	
수수료수입					4,447,760	-	-	-	-	-	-	-	-	-	162,400	4,285,360	
증지수입					154,900	-	-	-	-	-	-	-	-	-	154,900	-	
보건료및수수료					7,500	-	-	-	-	-	-	-	-	-	7,500	-	
기타수수료					4,285,360	-	-	-	-	-	-	-	-	-	-	4,285,360	
이자수입					476,581	-	-	-	-	-	-	-	-	-	476,581	-	
공공매각이자수입					29,890	-	-	-	-	-	-	-	-	-	29,890	-	
기타이자수입					446,691	-	-	-	-	-	-	-	-	-	446,691	-	
임시직세외수입					4,311,571,743	895,172,974	44,835,650	1,761,174,509	32,837,340	-	-	171,619,290	2,809,640	612,074,760	26,047,580	765,000,000	
재산매각수입					771,868,050	-	-	-	-	-	-	-	-	-	6,868,050	765,000,000	

(5)-2. 회계별 현황

일반회계

(단위: 원)

장	과 목		미수납액	사 유 별											
	관	항		목	무 재산	행방불명	납세대만	폐업또는부도	채무자회생법 에의한유예	격리또는임원	소송계류	국외이주	자금압박	기 타	남기미도래
	공유재산매각수익금		765,000,000	-	-	-	-	-	-	-	-	-	-	-	765,000,000
	불용품매각대금		6,868,050	-	-	-	-	-	-	-	-	-	-	6,868,050	-
	보조금반환수입		1,647,930	1,147,930	-	500,000	-	-	-	-	-	-	-	-	-
	자체보조금반환수입		1,647,930	1,147,930	-	500,000	-	-	-	-	-	-	-	-	-
	기타수입		610,119,920	-	-	528,397,990	-	-	-	-	-	-	-	-	-
	그외수입		610,119,920	-	-	528,397,990	-	-	-	-	-	-	-	-	-
	지난연도수입		2,927,935,843	894,025,044	44,835,650	1,232,276,519	32,837,340	-	-	171,619,290	2,809,640	549,532,360	19,179,530	-	
	지난연도수입		2,927,935,843	894,025,044	44,835,650	1,232,276,519	32,837,340	-	-	171,619,290	2,809,640	549,532,360	19,179,530	-	
	지방행정제재·부과금		653,466,600	-	-	649,791,020	-	-	-	-	-	-	3,695,580	-	
	과징금		25,983,910	-	-	25,983,910	-	-	-	-	-	-	-	-	
	과징금		25,983,910	-	-	25,983,910	-	-	-	-	-	-	-	-	
	이행강제금		148,221,780	-	-	146,820,120	-	-	-	-	-	-	1,401,660	-	
	이행강제금		148,221,780	-	-	146,820,120	-	-	-	-	-	-	1,401,660	-	
	변상금		26,212,490	-	-	26,212,490	-	-	-	-	-	-	-	-	
	변상금		26,212,490	-	-	26,212,490	-	-	-	-	-	-	-	-	
	과태료		105,778,610	-	-	103,484,690	-	-	-	-	-	-	2,293,920	-	
	차량관련과태료		61,446,820	-	-	61,446,820	-	-	-	-	-	-	-	-	
	기타과태료		44,331,790	-	-	42,037,870	-	-	-	-	-	-	2,293,920	-	
	부담금		347,289,810	-	-	347,289,810	-	-	-	-	-	-	-	-	
	부담금		347,289,810	-	-	347,289,810	-	-	-	-	-	-	-	-	

(5)-2. 회계별 현황

의료급여기금특별회계(206)

(단위: 원)

장	과 목		미수납액	사 유 별										
	관	항 목		무 재산	행방불명	납세태만	폐업또는부도	채무자회생법 에의한유예	격리또는임원	소송계류	국외이주	자금압박	기 타	남기미도래
	합	계	7,852,940	-	-	-	-	-	-	-	-	-	-	7,852,940
세외수입			7,852,940	-	-	-	-	-	-	-	-	-	-	7,852,940
임시직세외수입			7,852,940	-	-	-	-	-	-	-	-	-	-	7,852,940
기타수입			7,852,940	-	-	-	-	-	-	-	-	-	-	7,852,940
그외수입			7,852,940	-	-	-	-	-	-	-	-	-	-	7,852,940

(5)-2. 회계별 현황

주차장특별회계(230)

(단위: 원)

과목	과목		미수납액	사유별										
	장	항목		무재산	행방불명	납세태만	폐업또는부도	채무자회생법 에의한유예	격리또는임원	소송계류	국외이주	자금압박	기타	남기미도래
	합	계	366,944,980	-	-	-	-	-	-	-	-	-	366,944,980	-
세외수입			366,944,980	-	-	-	-	-	-	-	-	-	366,944,980	-
임시직세외수입			313,755,940	-	-	-	-	-	-	-	-	-	313,755,940	-
지난연도수입			313,755,940	-	-	-	-	-	-	-	-	-	313,755,940	-
지난연도수입			313,755,940	-	-	-	-	-	-	-	-	-	313,755,940	-
지방행정재제·부과금			53,189,040	-	-	-	-	-	-	-	-	-	53,189,040	-
과태료			53,189,040	-	-	-	-	-	-	-	-	-	53,189,040	-
차량관리과태료			53,189,040	-	-	-	-	-	-	-	-	-	53,189,040	-

(5)-2. 회계별 현황

수질개선특별회계(285)

(단위: 원)

장	과 목		미수납액	사 유 별							기 타	남기미도래	
	관	항 목		무 재산	행방불명	납세태만	폐업또는부도	채무자회생법 에의한유예	격리또는임원	소송계류			국외이주
	합	계	408,699,000	-	-	-	-	-	-	-	-	-	408,699,000
세외수입			408,699,000	-	-	-	-	-	-	-	-	-	408,699,000
	임시직채외수입		408,699,000	-	-	-	-	-	-	-	-	-	408,699,000
	재산매각수입		408,699,000	-	-	-	-	-	-	-	-	-	408,699,000
	공유재산매각수입금		408,699,000	-	-	-	-	-	-	-	-	-	408,699,000

(6) 세입금 환급 현황

(6)-1. 총 괄

(단위: 원)

구 분	환금액	사 유 별							
		행정기관착오	납세자관리구제	납세자착오	차량, 미등기	국세경정	법정개정	법인정산	기타
합 계	4,250,515,357	179,030,920	17,536,580	33,884,280	75,218,230	225,252,110	24,395,650	123,526,460	3,571,671,127
일반회계	4,244,875,357	179,030,920	17,536,580	33,884,280	75,218,230	225,252,110	24,395,650	123,526,460	3,566,031,127
특별회계	5,640,000	-	-	-	-	-	-	-	5,640,000
기타특별회계	5,640,000	-	-	-	-	-	-	-	5,640,000
의료급여기금특별회계	5,600,000	-	-	-	-	-	-	-	5,600,000
주차장특별회계	40,000	-	-	-	-	-	-	-	40,000

(6)-2. 회계별 현황

일반회계

(단위: 원)

과목	환금액		사유별							
	장	항목	행정기관착오	납세자권리구제	납세자착오	차량, 미등기	국세결정	법령개정	법인경산	기타
합	계	4,244,875,957	179,030,920	17,536,580	33,884,280	75,218,230	225,252,110	24,395,650	123,526,460	3,566,031,127
지방세수입		957,702,550	179,030,920	17,536,580	33,884,280	75,218,230	225,252,110	24,395,650	123,526,460	278,858,320
지방세		957,702,550	179,030,920	17,536,580	33,884,280	75,218,230	225,252,110	24,395,650	123,526,460	278,858,320
보통세		524,178,520	14,728,580	382,540	30,634,190	72,594,880	143,673,650	3,446,500	115,584,840	143,133,330
주민세		198,620	-	-	198,620	-	-	-	-	-
재산세		13,317,840	12,578,740	-	621,040	-	-	-	-	118,060
자동차세		75,734,620	2,149,840	-	574,870	72,594,880	-	-	-	415,020
담배소비세		1,083,660	-	-	-	-	-	-	1,083,660	-
지방소득세		433,843,760	-	382,540	29,239,660	-	143,673,650	3,446,500	114,501,160	142,600,250
지난년도수입		433,524,030	184,302,340	17,154,040	3,250,090	2,623,340	81,578,460	20,949,150	7,941,620	135,724,990
지난년도수입		433,524,030	184,302,340	17,154,040	3,250,090	2,623,340	81,578,460	20,949,150	7,941,620	135,724,990
세외수입		182,113,237	-	-	-	-	-	-	-	182,113,237
경상직세외수입		89,378,449	-	-	-	-	-	-	-	89,378,449
재산임대수입		24,745,980	-	-	-	-	-	-	-	24,745,980
공유재산임대료		24,745,980	-	-	-	-	-	-	-	24,745,980
사용료수입		56,154,809	-	-	-	-	-	-	-	56,154,809
임장료수입		800	-	-	-	-	-	-	-	800
주차요금수입		101,810	-	-	-	-	-	-	-	101,810
기타사용료		56,052,199	-	-	-	-	-	-	-	56,052,199
수수료수입		7,833,000	-	-	-	-	-	-	-	7,833,000
증지수입		396,600	-	-	-	-	-	-	-	396,600
생활폐기물처리수수료		7,422,000	-	-	-	-	-	-	-	7,422,000
보건의료수수료		14,400	-	-	-	-	-	-	-	14,400
사업수입		10,000	-	-	-	-	-	-	-	10,000
사업장생신수입		10,000	-	-	-	-	-	-	-	10,000
이지수입		634,660	-	-	-	-	-	-	-	634,660
기타이지수입		634,660	-	-	-	-	-	-	-	634,660
임시직세외수입		83,432,288	-	-	-	-	-	-	-	83,432,288
기타수입		11,482,910	-	-	-	-	-	-	-	11,482,910
그외수입		11,482,910	-	-	-	-	-	-	-	11,482,910

(6)-2. 회계별 현황

일반회계

(단위: 원)

과목	과목	과목	과목	환금액		사유별									
				장	항	목	행정기관착오	납세자권리구제	납세자착오	차량, 이동기	국세결정	법령개정	법인경산	기타	
					71,949,378	-	-	-	-	-	-	-	-	-	71,949,378
				지난연도수입											71,949,378
				지방행정제세·부과금	9,302,500	-	-	-	-	-	-	-	-	-	9,302,500
				과태료	1,208,000	-	-	-	-	-	-	-	-	-	1,208,000
				기타과태료	1,208,000	-	-	-	-	-	-	-	-	-	1,208,000
				부담금	8,094,500	-	-	-	-	-	-	-	-	-	8,094,500
				부담금	8,094,500	-	-	-	-	-	-	-	-	-	8,094,500
				지방교부세	40,000,000	-	-	-	-	-	-	-	-	-	40,000,000
				지방교부세	40,000,000	-	-	-	-	-	-	-	-	-	40,000,000
				지방교부세	40,000,000	-	-	-	-	-	-	-	-	-	40,000,000
				특별교부세	40,000,000	-	-	-	-	-	-	-	-	-	40,000,000
				보조금	3,065,059,570	-	-	-	-	-	-	-	-	-	3,065,059,570
				국고보조금등	2,595,458,000	-	-	-	-	-	-	-	-	-	2,595,458,000
				국고보조금등	2,595,458,000	-	-	-	-	-	-	-	-	-	2,595,458,000
				국고보조금	2,565,454,000	-	-	-	-	-	-	-	-	-	2,565,454,000
				국가균형발전특별회계보조금	30,000,000	-	-	-	-	-	-	-	-	-	30,000,000
				기금	4,000	-	-	-	-	-	-	-	-	-	4,000
				시·도비보조금등	469,601,570	-	-	-	-	-	-	-	-	-	469,601,570
				시·도비보조금등	469,601,570	-	-	-	-	-	-	-	-	-	469,601,570
				시·도비보조금등	469,601,570	-	-	-	-	-	-	-	-	-	469,601,570

(6)-2. 회계별 현황
 의료급여기금특별회계(205)

(단위: 원)

과목항목	환금액	사유별						
		행정기관착오	납세자권리구제	납세자착오	차량, 이동기	국세결정	법령개정	법인경산
합계	5,600,000	-	-	-	-	-	-	5,600,000
보전수입등및내부거래	5,600,000	-	-	-	-	-	-	5,600,000
내부거래	5,600,000	-	-	-	-	-	-	5,600,000
전입금	5,600,000	-	-	-	-	-	-	5,600,000
기타회계전입금	5,600,000	-	-	-	-	-	-	5,600,000

(6)-2. 회계별 현황

주차장특별회계(230)

(단위: 원)

장	과 목		환금액	사 유 별							
	관	항 목		행정기관착오	납세자권리구제	납세자착오	차량, 이동기	국세결정	법령개정	법인경산	기타
	합	계	40,000	-	-	-	-	-	-	-	40,000
세외수입			40,000	-	-	-	-	-	-	-	40,000
	지방행정지세·부과금		40,000	-	-	-	-	-	-	-	40,000
	과태료		40,000	-	-	-	-	-	-	-	40,000
	차량관련과태료		40,000	-	-	-	-	-	-	-	40,000

(7) 기능별·성질별 결산현황

(7)-1. 총괄

(단위:원)

구분 재원별	계				일반회계				공기업특별회계				기타특별회계			
	예산현액 ㉑	결산액 ㉒	차액 ㉓-㉔	예산현액 ㉑	결산액 ㉒	차액 ㉓-㉔	예산현액 ㉑	결산액 ㉒	차액 ㉓-㉔	예산현액 ㉑	결산액 ㉒	차액 ㉓-㉔	예산현액 ㉑	결산액 ㉒	차액 ㉓-㉔	
합 계	865,574,200,536	715,425,599,810	150,148,600,726	758,205,741,716	627,701,847,937	130,503,893,779	81,213,350,620	65,320,840,829	15,892,509,791	26,155,108,200	22,402,911,044	3,752,197,156	26,155,108,200	22,402,911,044	3,752,197,156	
인 건 비	72,268,697,227	65,412,858,090	6,855,839,137	67,805,806,227	61,295,010,305	6,510,795,922	3,592,070,000	3,283,565,015	308,504,985	870,821,000	834,282,770	36,538,230	870,821,000	834,282,770	36,538,230	
101 인건비	72,268,697,227	65,412,858,090	6,855,839,137	67,805,806,227	61,295,010,305	6,510,795,922	3,592,070,000	3,283,565,015	308,504,985	870,821,000	834,282,770	36,538,230	870,821,000	834,282,770	36,538,230	
물 건 비	46,690,258,480	40,421,357,713	6,268,900,767	40,973,258,440	36,071,362,669	4,901,895,771	5,225,470,040	3,885,993,704	1,339,476,336	491,530,000	464,001,340	27,528,660	491,530,000	464,001,340	27,528,660	
201 일반운영비	31,229,449,550	27,609,149,433	3,620,300,117	30,049,201,550	26,582,037,359	3,467,164,191	904,777,000	756,494,424	148,282,576	275,471,000	270,617,650	4,853,350	275,471,000	270,617,650	4,853,350	
202 예비	502,479,000	316,207,140	186,271,860	469,479,000	300,244,070	169,234,930	23,070,000	11,105,070	11,964,930	9,930,000	4,858,000	5,072,000	9,930,000	4,858,000	5,072,000	
203 업무추진비	683,620,000	539,630,280	143,989,720	656,560,000	522,175,090	134,384,910	27,060,000	17,455,190	9,604,810	-	-	-	-	-	-	
204 직무수행경비	2,070,566,000	1,887,126,970	183,439,030	1,949,880,000	1,772,237,050	177,642,950	120,686,000	114,889,920	5,796,080	-	-	-	-	-	-	
205 의회비	467,304,000	361,409,120	105,894,880	467,304,000	361,409,120	105,894,880	-	-	-	-	-	-	-	-	-	
206 재료비	8,030,373,400	7,475,924,940	554,448,460	5,015,147,400	4,963,774,790	51,372,610	3,015,226,000	2,512,150,150	503,075,850	-	-	-	-	-	-	
207 연구개발비	3,706,466,530	2,231,909,830	1,474,556,700	2,365,686,490	1,569,485,190	796,201,300	1,134,651,040	473,898,950	660,752,090	206,129,000	188,525,690	17,603,310	206,129,000	188,525,690	17,603,310	
경 상 이 권	299,232,898,910	226,970,928,528	12,261,970,382	228,350,763,910	216,634,285,378	11,716,478,532	9,077,302,000	8,561,168,810	516,133,190	1,804,833,000	1,775,474,340	29,358,660	1,804,833,000	1,775,474,340	29,358,660	
301 일반보전금	106,691,236,030	102,770,069,020	3,921,167,010	106,691,236,030	102,770,069,020	3,921,167,010	-	-	-	-	-	-	-	-	-	
302 이주및제해보상금	13,836,250,000	12,505,200,000	1,331,050,000	13,836,250,000	12,505,200,000	1,331,050,000	-	-	-	-	-	-	-	-	-	
303 포상금	2,705,459,000	2,679,043,970	26,415,030	2,686,459,000	2,660,043,970	26,415,030	15,000,000	15,000,000	-	4,000,000	4,000,000	-	4,000,000	4,000,000	-	
304 연금부담금 등	8,867,966,000	8,612,030,300	255,935,700	8,380,726,000	8,201,744,130	178,981,870	487,240,000	410,286,170	76,953,830	-	-	-	-	-	-	
305 배상금 등	81,000,000	14,728,180	66,271,820	51,000,000	2,233,770	48,766,230	30,000,000	12,494,410	17,505,590	-	-	-	-	-	-	
306 출연금	948,708,000	948,708,000	-	948,708,000	948,708,000	-	-	-	-	-	-	-	-	-	-	

(7)-1. 총괄

(단위: 원)

구분 자원별	계			일반회계			공기업특별회계			기타특별회계		
	예산현액 ㉠	결산액 ㉡	차액 ㉢-㉣	예산현액 ㉠	결산액 ㉡	차액 ㉢-㉣	예산현액 ㉠	결산액 ㉡	차액 ㉢-㉣	예산현액 ㉠	결산액 ㉡	차액 ㉢-㉣
307 민간이전	84,347,275,500	78,650,806,068	5,696,469,432	75,247,872,500	69,995,446,188	5,252,426,302	8,156,350,000	7,741,665,530	414,684,470	943,053,000	913,694,340	29,358,660
308 자치단체등 이전	10,684,585,380	10,275,614,620	408,980,760	9,438,103,380	9,036,111,920	401,991,460	388,712,000	381,722,700	6,989,300	857,780,000	857,780,000	-
309 전출금	10,837,570,000	10,281,900,980	555,669,020	10,837,570,000	10,281,900,980	555,669,020	-	-	-	-	-	-
311 차임금이자 상환	232,839,000	232,827,390	11,610	232,839,000	232,827,390	11,610	-	-	-	-	-	-
자 본 지 출	365,923,672,919	255,561,314,622	110,362,358,297	302,064,316,139	200,914,067,818	101,150,248,321	51,552,455,580	45,559,720,320	5,992,735,260	12,306,901,200	9,087,526,484	3,219,374,716
401 시설비및부 대비	280,585,585,349	177,310,831,283	103,274,754,066	255,883,290,569	159,132,250,783	96,751,039,786	15,927,112,580	12,148,325,290	3,778,787,290	8,775,182,200	6,030,255,210	2,744,926,990
402 민간자본이 전	31,099,981,400	26,670,889,334	4,429,092,066	29,426,282,400	25,471,547,780	3,954,714,620	-	-	-	1,673,719,000	1,199,341,554	474,377,446
403 자치단체등 자본이전	48,788,991,170	46,437,181,000	2,351,810,170	11,651,648,170	11,499,838,000	151,810,170	35,484,343,000	33,284,343,000	2,200,000,000	1,653,000,000	1,653,000,000	-
404 공사공단지 본전출금	655,207,000	641,781,730	13,425,270	655,207,000	641,781,730	13,425,270	-	-	-	-	-	-
405 자산취득비	4,793,398,000	4,500,631,275	292,766,725	4,447,398,000	4,168,649,525	278,748,475	141,000,000	127,052,030	13,947,970	205,000,000	204,929,720	70,280
406 기타자본이 전	510,000	-	510,000	510,000	-	510,000	-	-	-	-	-	-
용 자 및 출 자	200,000,000	-	200,000,000	-	-	-	-	-	-	200,000,000	-	200,000,000
501 용자금	200,000,000	-	200,000,000	-	-	-	-	-	-	200,000,000	-	200,000,000
보 전 재 원	2,643,200,000	2,643,180,000	20,000	2,643,200,000	2,643,180,000	20,000	-	-	-	-	-	-
601 차임금원금 상환	2,643,200,000	2,643,180,000	20,000	2,643,200,000	2,643,180,000	20,000	-	-	-	-	-	-
내 부 거 래	118,633,312,000	111,092,212,330	7,541,099,670	101,739,634,000	101,323,839,330	415,794,670	7,125,305,000	-	7,125,305,000	9,768,373,000	9,768,373,000	-
701 기타회계등 전출금	24,887,912,000	24,500,473,330	387,438,670	16,172,344,000	15,784,905,330	387,438,670	-	-	-	8,715,568,000	8,715,568,000	-
702 기금전출금	3,616,715,000	3,588,359,000	28,356,000	3,339,481,000	3,311,125,000	28,356,000	-	-	-	277,234,000	277,234,000	-

(7)-1. 총괄

(단위: 원)

구분 자원별	계			일반회계			공기업특별회계			기타특별회계		
	예산현액 ㉠	결산액 ㉡	차액 ㉢-㉠	예산현액 ㉠	결산액 ㉡	차액 ㉢-㉠	예산현액 ㉠	결산액 ㉡	차액 ㉢-㉠	예산현액 ㉠	결산액 ㉡	차액 ㉢-㉠
704 예탁금	79,904,180,000	79,904,180,000	-	79,128,609,000	79,128,609,000	-	-	-	-	775,571,000	775,571,000	-
705 예수금관리 금상환	3,099,200,000	3,099,200,000	-	3,099,200,000	3,099,200,000	-	-	-	-	-	-	-
706 기타내부거 래	7,125,305,000	-	7,125,305,000	-	-	-	7,125,305,000	-	7,125,305,000	-	-	-
예비비및기타	19,982,161,000	13,323,748,527	6,658,412,473	14,628,763,000	8,820,102,437	5,808,660,563	4,640,748,000	4,030,392,980	610,355,020	712,650,000	473,253,110	239,396,890
801 예비비	6,110,811,000	-	6,110,811,000	5,262,122,000	-	5,262,122,000	609,297,000	-	609,297,000	239,392,000	-	239,392,000
802 반환금기타	13,871,350,000	13,323,748,527	547,601,473	9,366,641,000	8,820,102,437	546,538,563	4,031,451,000	4,030,392,980	1,058,020	473,258,000	473,253,110	4,890

(7)-2. 기능별 성질별 결산액
일반회계

(단위:원)

구분 분야별	결산 총액	100					200			
		계	편성목계	101-01	101-02	101-03	계	편성목계	201	
				보수	기타직보수	무기계약근로자보수			101-04 기간제근로자보수	사무관리비
합계	627,701,847,937	61,295,010,305	61,295,010,305	36,399,574,210	4,784,169,110	8,057,842,560	12,053,424,425	36,071,362,669	26,582,037,359	12,937,922,970
010 일반공공행정	111,634,017,406	894,510,130	894,510,130	0	0	101,697,120	792,813,010	10,046,599,076	9,089,725,676	3,481,131,080
011 일반행정기관리	693,572,000	15,486,330	15,486,330	0	0	0	15,486,330	546,204,560	181,113,940	139,401,000
013 지방행정·재정지원	92,195,735,520	374,480,940	374,480,940	0	0	58,994,520	315,486,420	608,476,240	569,894,480	347,553,250
014 재정·금융	1,336,366,450	0	0	0	0	0	0	0	0	0
016 일반행정	17,408,343,436	504,542,860	504,542,860	0	0	42,702,600	461,840,260	8,891,918,276	8,338,727,256	2,994,176,830
020 공공질서및안전	17,424,219,300	601,417,020	601,417,020	0	0	3,992,000	597,425,020	1,597,790,300	1,575,141,000	363,654,140
025 재난방재·민방위	17,424,219,300	601,417,020	601,417,020	0	0	3,992,000	597,425,020	1,597,790,300	1,575,141,000	363,654,140
050 교육	7,812,869,386	0	0	0	0	0	0	312,345,136	238,588,716	28,489,670
051 유아및초중등교육	4,965,892,940	0	0	0	0	0	0	176,574,070	106,574,070	27,485,570
053 평생·직업교육	2,846,976,446	0	0	0	0	0	0	135,771,066	132,014,646	1,004,100
060 문화및관광	53,119,641,405	1,524,619,350	1,524,619,350	0	0	285,191,680	1,239,427,670	3,181,943,090	2,756,200,260	598,434,570
061 문화예술	11,894,225,792	576,700,880	576,700,880	0	0	285,191,680	291,509,200	2,068,455,640	2,008,645,440	315,255,780
062 관광	17,746,129,643	947,918,470	947,918,470	0	0	0	947,918,470	1,031,599,330	694,875,700	253,684,890
063 체육	20,479,069,180	0	0	0	0	0	0	34,446,120	25,467,120	2,781,900
064 문화재	3,000,216,790	0	0	0	0	0	0	47,442,000	27,212,000	26,712,000
070 환경	40,440,104,830	1,935,005,890	1,935,005,890	0	0	1,800,000	1,933,205,890	4,109,450,030	3,986,594,920	2,669,743,650
071 상하수도·수질	16,853,709,550	16,762,740	16,762,740	0	0	0	16,762,740	858,666,130	826,716,930	518,269,580
072 폐기물	12,122,755,910	1,217,545,170	1,217,545,170	0	0	1,800,000	1,215,745,170	2,589,877,060	2,534,063,100	1,884,720,200
074 자연	5,712,370,900	433,003,660	433,003,660	0	0	0	433,003,660	173,219,010	145,526,910	67,687,660
076 환경보호일반	5,751,268,470	267,694,320	267,694,320	0	0	0	267,694,320	487,687,830	480,287,980	249,066,210
080 사회복지	149,459,487,229	3,053,585,690	3,053,585,690	0	0	594,726,830	2,458,858,860	649,565,480	594,151,530	407,235,600
081 기초생활보장	11,183,781,770	169,795,030	169,795,030	0	0	0	169,795,030	42,831,600	42,831,600	42,831,600
082 취약계층지원	31,383,853,690	566,708,630	566,708,630	0	0	223,889,410	342,819,220	73,043,110	72,451,610	52,512,210

구분 분야별	200				200				203					
	201		202		202-01		202-02		202-05		203-01		203-02	
	201-02 공공운영비	201-03 행사운영비	201-04 외국행복지계도시행정비	편성목계	202-01 국내여비	202-02 월액여비	공무원 교육여비	편성목계	기관운영업무추진비	203-01 경원가산업무추진비	203-02 경원가산업무추진비			
합계	10,698,385,629	1,618,673,640	1,327,105,120	300,244,070	187,308,100	101,017,670	11,918,300	522,175,090	146,082,640	36,766,000				
010 일반공공행정	4,234,420,866	57,709,200	1,316,464,510	24,150,400	12,232,100	0	11,918,300	103,065,990	0	0				
011 일반행정기관리	41,712,940	0	0	456,000	456,000	0	0	3,225,500	0	0				
013 지방행정·재정지원	222,331,230	0	0	140,000	140,000	0	0	2,694,200	0	0				
014 재정·금융	0	0	0	0	0	0	0	0	0	0				
016 일반행정	3,970,376,716	57,709,200	1,316,464,510	23,554,400	11,636,100	0	11,918,300	97,146,290	0	0				
020 공공질서및안전	1,207,586,860	3,900,000	0	0	0	0	0	22,649,300	0	0				
025 재난방재·민방위	1,207,586,860	3,900,000	0	0	0	0	0	22,649,300	0	0				
050 교육	90,258,046	119,841,000	0	0	0	0	0	3,756,420	0	0				
051 유아및초중등교육	79,088,500	0	0	0	0	0	0	0	0	0				
053 평생·직업교육	11,169,546	119,841,000	0	0	0	0	0	3,756,420	0	0				
060 문화및관광	1,197,032,050	960,733,640	0	0	0	0	0	16,873,200	0	0				
061 문화예술	960,089,680	733,299,990	0	0	0	0	0	2,676,200	0	0				
062 관광	213,757,150	227,433,660	0	0	0	0	0	8,797,000	0	0				
063 체육	22,685,220	0	0	0	0	0	0	5,400,000	0	0				
064 문화재	500,000	0	0	0	0	0	0	0	0	0				
070 환경	1,229,410,660	76,800,000	10,640,610	170,000	170,000	0	0	5,204,850	0	0				
071 상하수도·수질	308,447,350	0	0	170,000	170,000	0	0	805,000	0	0				
072 폐기물	688,702,290	0	10,640,610	0	0	0	0	0	0	0				
074 자연	77,839,250	0	0	0	0	0	0	0	0	0				
076 환경보호및반	154,421,770	76,800,000	0	0	0	0	0	4,399,850	0	0				
080 사회복지	104,305,130	82,610,800	0	0	0	0	0	16,977,760	0	0				
081 기초생활보장	0	0	0	0	0	0	0	0	0	0				
082 취약계층지원	10,339,400	9,600,000	0	0	0	0	0	591,500	0	0				

(단위:원)

구분	203			204			205		
	203-03	203-04	203-04	204-01	204-02	204-03	205-01	205-02	205-03
	시책추진업무추진비	부서운영업무추진비	부서운영업무추진비	직책급업무수행경비	직급보조비	특정업무경비	의정활동비	월경수당	의원국내여비
합계	211,255,390	128,071,060	128,071,060	79,822,730	1,344,483,320	354,131,000	92,400,000	162,428,280	426,000
010 일반공공행정	103,065,990	0	0	0	0	63,344,560	92,400,000	162,428,280	426,000
011 일반행정기관관리	3,225,500	0	0	0	0	0	0	0	0
013 지방행정·재정지원	2,694,200	0	0	0	0	35,757,560	0	0	0
014 재정·금융	0	0	0	0	0	0	0	0	0
016 일반행정	97,146,290	0	0	0	0	27,587,000	0	0	0
020 공공질서및안전	22,649,300	0	0	0	0	0	0	0	0
025 재난방재·민방위	22,649,300	0	0	0	0	0	0	0	0
050 교육	3,756,420	0	0	0	0	0	0	0	0
051 유아및초중등교육	0	0	0	0	0	0	0	0	0
053 평생·직업교육	3,756,420	0	0	0	0	0	0	0	0
060 문화및관광	16,873,200	0	0	0	0	0	0	0	0
061 문화예술행사	2,676,200	0	0	0	0	0	0	0	0
062 관광	8,797,000	0	0	0	0	0	0	0	0
063 체육	5,400,000	0	0	0	0	0	0	0	0
064 문화재	0	0	0	0	0	0	0	0	0
070 환경	5,204,850	0	0	0	0	0	0	0	0
071 상하수도·수질	805,000	0	0	0	0	0	0	0	0
072 폐기물	0	0	0	0	0	0	0	0	0
074 자연	0	0	0	0	0	0	0	0	0
076 환경보호및안전	4,399,850	0	0	0	0	0	0	0	0
080 사회복지	16,977,760	0	0	0	0	0	0	0	0
081 기초생활보장	0	0	0	0	0	0	0	0	0
082 취약계층지원	591,500	0	0	0	0	0	0	0	0

구분	200									
	205					206				
분야별	205-05 의정운영공통경비	205-06 의회운영업무추진비	205-07 의원역량개발비(공공취득, 시제교육)	205-08 의원역량개발비(인교취득)	205-09 의원정책개발비	205-10 의정협의체부담금	205-11 의원국민인근부담금	205-12 의원국민인근강부담금	편성목적	206-01 재로비
합계	27,122,070	26,559,000	1,200,000	7,171,200	19,780,000	14,200,000	4,047,750	6,074,820	4,963,774,790	4,963,774,790
010 일반공공행정	27,122,070	26,559,000	1,200,000	7,171,200	19,780,000	14,200,000	4,047,750	6,074,820	168,638,050	168,638,050
011 입법및선거관리	27,122,070	26,559,000	1,200,000	7,171,200	19,780,000	14,200,000	4,047,750	6,074,820	0	0
013 지방행정·재정지원	0	0	0	0	0	0	0	0	0	0
014 재정·금융	0	0	0	0	0	0	0	0	0	0
016 일반행정	0	0	0	0	0	0	0	0	168,638,050	168,638,050
020 공공질서및안전	0	0	0	0	0	0	0	0	0	0
025 재난방재·민방위	0	0	0	0	0	0	0	0	0	0
050 교육	0	0	0	0	0	0	0	0	0	0
051 유아및초중등교육	0	0	0	0	0	0	0	0	0	0
053 평생·직업교육	0	0	0	0	0	0	0	0	0	0
060 문화및관광	0	0	0	0	0	0	0	0	225,905,630	225,905,630
061 문화예술행사	0	0	0	0	0	0	0	0	0	0
062 관광	0	0	0	0	0	0	0	0	222,326,630	222,326,630
063 체육	0	0	0	0	0	0	0	0	3,579,000	3,579,000
064 문화재	0	0	0	0	0	0	0	0	0	0
070 환경	0	0	0	0	0	0	0	0	36,416,060	36,416,060
071 상하수도·수질	0	0	0	0	0	0	0	0	0	0
072 폐기물	0	0	0	0	0	0	0	0	5,723,960	5,723,960
074 자연	0	0	0	0	0	0	0	0	27,692,100	27,692,100
076 환경보호일반	0	0	0	0	0	0	0	0	3,000,000	3,000,000
080 사회복지	0	0	0	0	0	0	0	0	20,036,190	20,036,190
081 기초생활보장	0	0	0	0	0	0	0	0	0	0
082 취약계층지원	0	0	0	0	0	0	0	0	0	0

(단위:원)

구분	200				300					
	207		207-03		계	301				
	207-01	207-02	207-03	301-01		301-02	301-03	301-04		
분야별	편성목계	연구용역비	전산개발비	시험연구비	편성목계	사회보장적수혜금	장학금및학자금	의용소방대지원경비	자율방범대실비지원	
합계	1,569,485,190	1,474,365,190	19,000,000	76,120,000	19,000,000	102,770,069,020	84,908,284,060	20,746,030	35,300,000	96,296,490
010 일반공공행정	236,265,280	195,345,280	0	40,920,000	0	900,262,550	45,972,000	18,900,000	0	96,296,490
011 입법및선거관리	0	0	0	0	0	129,007,110	0	0	0	0
013 지방행정·재정지원	0	0	0	0	0	9,569,349,410	0	0	0	0
014 재정·금융	0	0	0	0	0	0	0	0	0	0
016 일반행정	236,265,280	195,345,280	0	40,920,000	0	3,223,309,200	45,972,000	18,900,000	0	96,296,490
020 공공질서및안전	0	0	0	0	0	343,533,460	27,423,710	0	35,300,000	0
025 재난방재·민방위	0	0	0	0	0	13,152,641,600	27,423,710	0	35,300,000	0
050 교육	70,000,000	70,000,000	0	0	0	5,145,161,870	0	0	0	0
051 유아및초중등교육	70,000,000	70,000,000	0	0	0	4,786,318,870	0	0	0	0
053 평생·직업교육	0	0	0	0	0	358,843,000	0	0	0	0
060 문화및관광	182,964,000	147,764,000	0	35,200,000	0	7,097,486,600	1,027,837,800	0	0	0
061 문화예술	57,134,000	21,934,000	0	35,200,000	0	2,005,574,450	0	0	0	0
062 관광	105,600,000	105,600,000	0	0	0	1,182,415,350	703,482,000	0	0	0
063 체육	0	0	0	0	0	3,873,596,800	322,835,800	0	0	0
064 문화재	20,230,000	20,230,000	0	0	0	35,900,000	0	0	0	0
070 환경	81,064,200	81,064,200	0	0	0	8,066,026,130	323,967,760	0	0	0
071 상하수도·수질	30,974,200	30,974,200	0	0	0	6,021,810	0	0	0	0
072 폐기물	50,090,000	50,090,000	0	0	0	7,626,249,270	39,458,800	0	0	0
074 자연	0	0	0	0	0	285,060,470	277,910,880	0	0	0
076 환경보호및반	0	0	0	0	0	148,694,580	6,598,080	0	0	0
080 사회복지	18,400,000	18,400,000	0	0	0	125,056,917,559	84,442,188,350	0	0	0
081 기초생활보장	0	0	0	0	0	10,971,155,140	10,530,570,140	0	0	0
082 취약계층지원	0	0	0	0	0	28,873,152,490	8,380,461,180	0	0	0

구분 분야별	300									
	301				302			303		
	301-05 행정·여성·민중활동보상 금	301-08 사회복무요원보상금	301-09 행사실비지원금	301-10 예술단원·운동부동보상금	301-12 기타보상금	편성목적	302-02 민중단체예비활동보상 금	편성목적	303-01 표상금	303-02 성과상여금
합계	612,260,000	454,437,850	216,050,600	322,835,800	16,103,868,190	12,505,200,000	12,505,200,000	2,660,043,970	375,117,560	2,284,926,410
010 일반공공행정	612,260,000	0	2,285,060	0	124,549,000	0	0	338,681,570	338,681,570	0
011 임법및선거관리	0	0	0	0	0	0	0	0	0	0
013 지방행정·재정지원	0	0	0	0	0	0	0	63,828,330	63,828,330	0
014 재정·금융	0	0	0	0	0	0	0	0	0	0
016 일반행정	612,260,000	0	2,285,060	0	124,549,000	0	0	274,853,240	274,853,240	0
020 공공질서및안전	0	280,809,750	0	0	0	12,505,200,000	12,505,200,000	0	0	0
025 재난방재·민방위	0	280,809,750	0	0	0	12,505,200,000	12,505,200,000	0	0	0
050 교육	0	0	0	0	291,416,570	0	0	0	0	0
051 유아및초중등교육	0	0	0	0	291,416,570	0	0	0	0	0
053 평생·직업교육	0	0	0	0	0	0	0	0	0	0
060 문화및관광	0	0	0	322,835,800	705,002,000	0	0	0	0	0
061 문화예술	0	0	0	0	1,520,000	0	0	0	0	0
062 관광	0	0	0	0	703,482,000	0	0	0	0	0
063 체육	0	0	0	322,835,800	0	0	0	0	0	0
064 문화재	0	0	0	0	0	0	0	0	0	0
070 환경	0	0	0	0	323,967,760	0	0	0	0	0
071 상하수도·수질	0	0	0	0	0	0	0	0	0	0
072 폐기물	0	0	0	0	39,458,800	0	0	0	0	0
074 자연	0	0	0	0	277,910,880	0	0	0	0	0
076 환경보호일반	0	0	0	0	6,598,080	0	0	0	0	0
080 사회복지	0	173,628,100	12,633,000	0	99,350,000	0	0	0	0	0
081 기초생활보장	0	0	0	0	0	0	0	0	0	0
082 취약계층지원	0	0	0	0	0	0	0	0	0	0

구분	300									
	304		305		306		307		307-02	
	편성목계	304-01 연금부담금	304-02 국민건강보험금	편성목계	305-01 배상금등	편성목계	306-01 출연금	편성목계	307-01 의료및구료비	307-02 민간경상사해보조
합계	8,201,744,130	6,509,997,450	1,691,746,680	2,233,770	2,233,770	948,708,000	948,708,000	69,995,446,198	2,235,972,860	9,332,344,479
010 일반공공행정	0	0	0	2,233,770	2,233,770	7,328,000	7,328,000	1,738,072,440	0	825,029,180
011 입법및선거관리	0	0	0	0	0	0	0	0	0	0
013 지방행정·재정지원	0	0	0	0	0	7,328,000	7,328,000	0	0	0
014 재정·금융	0	0	0	0	0	0	0	0	0	0
016 일반행정	0	0	0	2,233,770	2,233,770	0	0	1,738,072,440	0	825,029,180
020 공공질서및안전	0	0	0	0	0	0	0	84,390,140	0	30,350,000
025 재난방재·민방위	0	0	0	0	0	0	0	84,390,140	0	30,350,000
050 교육	0	0	0	0	0	0	0	557,328,300	0	348,000,000
051 유아및초중등교육	0	0	0	0	0	0	0	209,328,300	0	0
053 평생·직업교육	0	0	0	0	0	0	0	348,000,000	0	348,000,000
060 문화및관광	0	0	0	0	0	1,250,000	1,250,000	5,789,148,800	0	2,332,901,200
061 문화예술행사	0	0	0	0	0	1,250,000	1,250,000	1,723,554,450	0	846,310,000
062 관광	0	0	0	0	0	0	0	478,933,350	0	127,648,200
063 체육	0	0	0	0	0	0	0	3,550,761,000	0	1,343,043,000
064 문화재	0	0	0	0	0	0	0	35,900,000	0	15,900,000
070 환경	0	0	0	0	0	80,000,000	80,000,000	7,632,591,870	0	38,651,810
071 상하수도·수질	0	0	0	0	0	0	0	6,021,810	0	6,021,810
072 폐기물	0	0	0	0	0	0	0	7,586,790,470	0	0
074 자연	0	0	0	0	0	0	0	7,149,590	0	0
076 환경보호및반	0	0	0	0	0	80,000,000	80,000,000	32,630,000	0	32,630,000
080 사회복지	0	0	0	0	0	315,030,000	315,030,000	39,474,249,969	149,931,440	1,322,643,570
081 기초생활보장	0	0	0	0	0	0	0	83,893,000	0	0
082 취약계층지원	0	0	0	0	0	0	0	20,337,582,310	0	12,885,090

구분	300									
	307									
분야별	307-03 민간단체법령준용비용보조	307-04 민간행사사업보조	307-05 민간위탁금	307-06 보험금	307-07 연금지급금	307-08 이차보전금	307-09 운수업계보조금	307-10 사회복지시설법정운영비용	307-11 사회복지사업보조	307-12 민간인위탁교육비
합계	2,561,296,680	1,214,988,900	16,709,357,750	504,864,700	155,299,000	110,584,170	5,151,078,370	17,260,815,499	14,743,019,790	15,824,000
010 일반공공행정	157,361,000	0	590,300,000	9,123,260	155,299,000	0	0	0	0	960,000
011 입법및선거관리	0	0	0	0	0	0	0	0	0	0
013 지방행정·재정지원	0	0	0	0	0	0	0	0	0	0
014 재정·금융	0	0	0	0	0	0	0	0	0	0
016 일반행정	157,361,000	0	590,300,000	9,123,260	155,299,000	0	0	0	0	960,000
020 공공질서및안전	0	0	0	54,040,140	0	0	0	0	0	0
025 재난방재·민방위	0	0	0	54,040,140	0	0	0	0	0	0
050 교육	0	0	209,328,300	0	0	0	0	0	0	0
051 유아및초중등교육	0	0	209,328,300	0	0	0	0	0	0	0
053 평생·직업교육	0	0	0	0	0	0	0	0	0	0
060 문화및관광	1,000,506,450	1,177,312,900	944,406,000	1,806,250	0	0	332,216,000	0	0	0
061 문화예술포럼	203,194,450	649,250,000	24,800,000	0	0	0	0	0	0	0
062 관광	0	17,262,900	0	1,806,250	0	0	332,216,000	0	0	0
063 체육	797,312,000	490,800,000	919,606,000	0	0	0	0	0	0	0
064 문화재	0	20,000,000	0	0	0	0	0	0	0	0
070 환경	0	0	7,586,790,470	7,149,590	0	0	0	0	0	0
071 상하수도·수질	0	0	0	0	0	0	0	0	0	0
072 폐기물	0	0	7,586,790,470	0	0	0	0	0	0	0
074 자연	0	0	0	7,149,590	0	0	0	0	0	0
076 환경보호및안전	0	0	0	0	0	0	0	0	0	0
080 사회복지	856,715,240	0	5,127,140,430	0	0	0	0	17,260,815,499	14,742,139,790	14,864,000
081 기초생활보장	0	0	0	0	0	0	0	0	83,893,000	0
082 취약계층지원	418,545,710	0	2,443,285,110	0	0	0	0	11,630,418,990	5,832,447,410	0

구분	300									
	308					309				
	308-07 자치단체간부담금	308-08 교육기관에대한보조	308-09 시·군·구교육비특별회 계보정전달금	308-10 예비교육성지원성보조	308-11 공기관등예비교육성지원 사업비	308-12 기타부담금	편성목계	309-01 공사·공단경상전출금	309-02 공무원연금공단공단경상전 출금	
분야별	편성목계	9,036,111,920	4,296,120,000	245,834,000	38,140,000	2,657,624,610	130,002,110	10,281,900,980	296,000	
합계		1,668,391,200	58,624,200	0	0	319,251,000	130,002,110	9,391,821,020	296,000	
010 일반공공행정		57,291,200	0	0	0	0	0	0	0	
011 일반및선거관리		1,333,000	0	0	0	69,946,000	0	9,391,525,020	0	
013 지방행정·재정지원		0	0	0	0	0	0	0	0	
014 재정·금융		57,291,200	0	0	0	249,305,000	995,000	296,000	296,000	
016 일반행정		181,378,000	0	0	38,140,000	0	0	0	0	
020 공공질서및안전		181,378,000	0	0	38,140,000	0	0	0	0	
025 재난방재·민방위		10,843,000	4,080,924,000	194,450,000	0	10,200,000	0	0	0	
050 교육		4,285,574,000	4,080,924,000	194,450,000	0	10,200,000	0	0	0	
051 유아및초중등교육		10,843,000	0	0	0	0	0	0	0	
053 평생·직업교육		131,250,000	131,250,000	0	0	0	0	0	0	
060 문화및관광		131,250,000	131,250,000	0	0	0	0	0	0	
061 문화예술		0	0	0	0	0	0	0	0	
062 관광		0	0	0	0	0	0	0	0	
063 체육		0	0	0	0	0	0	0	0	
064 문화재		0	0	0	0	0	0	0	0	
070 환경		29,466,500	0	0	0	29,466,500	0	0	0	
071 상하수도·수질		0	0	0	0	0	0	0	0	
072 폐기물		0	0	0	0	0	0	0	0	
074 자연		0	0	0	0	0	0	0	0	
076 환경보호및반		29,466,500	0	0	0	29,466,500	0	0	0	
080 사회복지		539,838,140	12,385,000	51,384,000	0	476,069,140	0	0	0	
081 기초생활보장		356,682,000	0	51,384,000	0	305,308,000	0	0	0	
082 취약계층지원		155,109,000	0	0	0	155,109,000	0	0	0	

구분	300				400				402
	311				401				
	편성목계	311-01 시·군·구지역개발기금 일반회계일반 임대시설물	311-02 지방채증권이자상 환	311-04 지방채증권이자상 환	계	401-01 시설비	401-02 감리비	401-03 시설부대비	
분야별	편성목계	311-01 시·군·구지역개발기금 일반회계일반 임대시설물	311-02 지방채증권이자상 환	311-04 지방채증권이자상 환	계	401-01 시설비	401-02 감리비	401-03 시설부대비	편성목계
합계	232,827,390	148,000,000	35,389,060	49,438,330	200,914,087,818	157,821,532,353	1,149,771,830	160,946,600	25,471,547,780
010 일반공공행정	35,389,060	0	35,389,060	0	5,621,197,670	2,972,575,090	0	0	210,876,610
011 입법및선거관리	0	0	0	0	2,874,000	0	0	0	0
013 지방행정·재정지원	35,389,060	0	35,389,060	0	835,233,930	18,377,000	0	0	0
014 재정·금융	0	0	0	0	0	0	0	0	0
016 일반행정	0	0	0	0	4,753,089,740	2,954,198,090	0	0	210,876,610
020 공공질서및안전	0	0	0	0	2,072,370,380	2,032,668,140	0	190,000	3,750,000
025 재난방재·민방위	0	0	0	0	2,072,370,380	2,032,668,140	0	190,000	3,750,000
050 교육	0	0	0	0	2,355,362,380	2,352,362,380	0	0	0
051 유아및초중등교육	0	0	0	0	3,000,000	0	0	0	0
053 평생·직업교육	0	0	0	0	2,352,362,380	2,352,362,380	0	0	0
060 문화및관광	148,000,000	148,000,000	0	0	39,399,639,938	36,471,392,243	174,707,160	29,229,000	2,392,662,000
061 문화예술	148,000,000	148,000,000	0	0	5,327,542,395	4,856,624,370	79,603,960	8,847,000	19,510,000
062 관광	0	0	0	0	14,584,196,493	14,158,696,493	0	19,582,000	419,750,000
063 체육	0	0	0	0	16,571,026,260	16,394,836,590	95,103,200	800,000	97,762,000
064 문화재	0	0	0	0	2,916,874,790	1,061,234,790	0	0	1,855,640,000
070 환경	0	0	0	0	11,582,029,570	6,472,313,500	38,930,000	0	4,198,281,980
071 상하수도·수질	0	0	0	0	1,338,317,580	1,101,707,500	0	0	216,610,080
072 폐기물	0	0	0	0	575,432,490	536,376,760	0	0	0
074 자연	0	0	0	0	4,821,087,760	4,635,688,610	38,930,000	0	68,800,000
076 환경보호일반	0	0	0	0	4,847,191,740	198,540,630	0	0	3,912,871,900
080 사회복지	0	0	0	0	16,085,802,980	13,298,558,290	202,780,240	45,241,250	2,497,904,540
081 기초생활보장	0	0	0	0	0	0	0	0	0
082 취약계층지원	0	0	0	0	1,870,949,460	1,257,328,160	20,005,500	0	613,621,300

구분	400									
	402			403			404			405
	402-01 민간자본사업부조(자체계 영)	402-02 민간자본사업부조(이전계 영)	402-03 민간위탁사업비	편성목계	403-02 공기관등에대한자본취득 사업비	403-03 예비규획성지원자본보조	편성목계	404-01 공사·공단지원대출금	편성목계	405-01 자산및공취득비
분야별										
합계	10,867,576,340	13,848,544,040	755,427,400	11,499,838,000	11,481,054,000	18,784,000	641,781,730	641,781,730	4,168,649,525	3,985,651,215
010 일반공공행정	117,151,000	93,725,610	0	517,653,000	517,653,000	0	641,781,730	641,781,730	1,278,311,240	1,278,311,240
011 임법및선거관리	0	0	0	0	0	0	0	0	2,874,000	2,874,000
013 지방행정·재정지원	0	0	0	168,822,000	168,822,000	0	641,781,730	641,781,730	6,253,200	6,253,200
014 재정·금융	0	0	0	0	0	0	0	0	0	0
016 일반행정	117,151,000	93,725,610	0	348,831,000	348,831,000	0	0	0	1,269,184,040	1,269,184,040
020 공공질서및안전	0	3,750,000	0	18,784,000	18,784,000	0	0	0	17,168,240	17,168,240
025 재난방재·민방위	0	3,750,000	0	18,784,000	18,784,000	0	0	0	17,168,240	17,168,240
050 교육	0	0	0	0	0	0	0	0	3,000,000	3,000,000
051 유아및초중등교육	0	0	0	0	0	0	0	0	3,000,000	3,000,000
053 평생·직업교육	0	0	0	0	0	0	0	0	0	0
060 문화및관광	156,562,000	2,236,100,000	0	0	0	0	0	0	535,585,695	332,587,385
061 문화예술	8,800,000	10,710,000	0	0	0	0	0	0	451,408,025	248,409,715
062 관광	50,000,000	369,750,000	0	0	0	0	0	0	5,750,000	5,750,000
063 체육	97,762,000	0	0	0	0	0	0	0	78,427,670	78,427,670
064 문화재	0	1,855,640,000	0	0	0	0	0	0	0	0
070 환경	0	4,198,281,980	0	752,780,000	752,780,000	0	0	0	158,654,090	158,654,090
071 상하수도·수질	0	216,610,080	0	20,000,000	20,000,000	0	0	0	0	0
072 폐기물	0	0	0	0	0	0	0	0	39,055,730	39,055,730
074 자연	0	68,800,000	0	0	0	0	0	0	116,599,150	116,599,150
076 환경보호및반	0	3,912,871,900	0	732,780,000	732,780,000	0	0	0	2,999,210	2,999,210
080 사회복지	1,166,703,140	651,616,000	679,585,400	0	0	0	0	0	289,340,150	289,340,150
081 기초생활보장	0	0	0	0	0	0	0	0	0	0
082 취약계층지원	0	593,629,000	19,992,300	0	0	0	0	0	0	0

(단위:원)

구분	400		600				700			
	405-02 도서구입비	계	601		701		계	편성목계	기타회계전출금	701-02 공기특별회계계상전출금
			시·군·구일반계일반기금차별기금차별기금	시·군·구일반계일반기금차별기금차별기금	601-02 보통회계일반계일반기금차별기금	601-04 지방채증권원금상환				
합계	202,988,310	2,643,180,000	1,600,000,000	2,643,180,000	418,180,000	625,000,000	101,323,839,330	15,784,905,330	2,541,655,330	2,855,522,000
010 일반공공행정	0	418,180,000	0	418,180,000	0	0	81,523,090,000	0	0	0
011 일반및선거관리	0	0	0	0	0	0	0	0	0	0
013 지방행정·재정지원	0	418,180,000	0	418,180,000	0	0	80,343,609,000	0	0	0
014 재정·금융	0	0	0	0	0	0	1,179,481,000	0	0	0
016 일반행정	0	0	0	0	0	0	0	0	0	0
020 공공질서및안전	0	0	0	0	0	0	0	0	0	0
025 재난방재·민방위	0	0	0	0	0	0	0	0	0	0
050 교육	0	0	0	0	0	0	0	0	0	0
051 유아및초중등교육	0	0	0	0	0	0	0	0	0	0
053 평생·직업교육	0	0	0	0	0	0	0	0	0	0
060 문화및관광	202,988,310	1,600,000,000	1,600,000,000	1,600,000,000	0	0	0	0	0	0
061 문화예술회	202,988,310	1,600,000,000	1,600,000,000	1,600,000,000	0	0	0	0	0	0
062 관광	0	0	0	0	0	0	0	0	0	0
063 체육	0	0	0	0	0	0	0	0	0	0
064 문화재	0	0	0	0	0	0	0	0	0	0
070 환경	0	0	0	0	0	0	13,596,894,000	13,485,250,000	242,000,000	2,855,522,000
071 상하수도·수질	0	0	0	0	0	0	13,485,250,000	13,485,250,000	242,000,000	2,855,522,000
072 폐기물	0	0	0	0	0	0	111,644,000	0	0	0
074 자연	0	0	0	0	0	0	0	0	0	0
076 환경보호및반	0	0	0	0	0	0	0	0	0	0
080 사회복지	0	0	0	0	0	0	1,195,384,000	886,984,000	886,984,000	0
081 기초생활보장	0	0	0	0	0	0	0	0	0	0
082 취약계층지원	0	0	0	0	0	0	0	0	0	0

(단위:원)

구분 분야별	700				705			800		
	701		702		704		705		계	802 편성목계
	701-08 공기업특별회계자본적출금	편성목계	702-01 기금전출금	편성목계	704-01 예탁금	편성목계	705-01 예수금원금상환	705-02 예수금이자상환		
합계	10,387,728,000	3,311,125,000	3,311,125,000	79,128,609,000	79,128,609,000	3,099,200,000	2,924,000,000	175,200,000	8,820,102,437	
010 일반공공행정	0	2,179,481,000	2,179,481,000	79,128,609,000	79,128,609,000	215,000,000	200,000,000	15,000,000	208,774,810	
011 일반및선거관리	0	0	0	0	0	0	0	0	0	
013 지방행정·재정지원	0	1,000,000,000	1,000,000,000	79,128,609,000	79,128,609,000	215,000,000	200,000,000	15,000,000	46,406,000	
014 재정·금융	0	1,179,481,000	1,179,481,000	0	0	0	0	0	156,885,450	
016 일반행정	0	0	0	0	0	0	0	0	5,483,360	
020 공공질서및안전	0	0	0	0	0	0	0	0	0	
025 재난방재·민방위	0	0	0	0	0	0	0	0	0	
050 교육	0	0	0	0	0	0	0	0	0	
051 유아및초중등교육	0	0	0	0	0	0	0	0	0	
053 평생·직업교육	0	0	0	0	0	0	0	0	0	
060 문화및관광	0	0	0	0	0	0	0	0	315,952,427	
061 문화예술	0	0	0	0	0	0	0	0	315,952,427	
062 관광	0	0	0	0	0	0	0	0	0	
063 체육	0	0	0	0	0	0	0	0	0	
064 문화재	0	0	0	0	0	0	0	0	0	
070 환경	10,387,728,000	111,644,000	111,644,000	0	0	0	0	0	1,150,699,210	
071 상하수도·수질	10,387,728,000	0	0	0	0	0	0	0	1,148,691,290	
072 폐기물	0	111,644,000	111,644,000	0	0	0	0	0	2,007,920	
074 자연	0	0	0	0	0	0	0	0	0	
076 환경보호및반	0	0	0	0	0	0	0	0	0	
080 사회복지	0	0	0	0	0	0	308,400,000	8,400,000	3,418,231,520	
081 기초생활보장	0	0	0	0	0	0	0	0	0	
082 취약계층지원	0	0	0	0	0	0	0	0	0	

(단위:원)

구분	800		
	802		
	802-01 국고보조금반환금	802-02 시·도비보조금반환금	802-03 기타반환금등
합계	5,528,952,059	3,288,743,478	2,406,900
010 일반공공행정	59,628,490	148,747,340	398,980
011 입법및선거관리	0	0	0
013 지방행정·재정지원	7,295,860	39,110,140	0
014 재정·금융	48,597,420	108,288,030	0
016 일반행정	3,785,210	1,349,170	398,980
020 공공질서및안전	0	0	0
025 재난방재·민방위	0	0	0
050 교육	0	0	0
051 유아및초중등교육	0	0	0
053 평생·직업교육	0	0	0
060 문화및관광	137,231,829	178,720,598	0
061 문화예술	137,231,829	178,720,598	0
062 관광	0	0	0
063 체육	0	0	0
064 문화재	0	0	0
070 환경	813,682,160	335,009,130	2,007,920
071 상하수도·수질	813,682,160	335,009,130	0
072 폐기물	0	0	2,007,920
074 자연	0	0	0
076 환경보호및반	0	0	0
080 사회복지	2,411,020,650	1,007,210,870	0
081 기초생활보장	0	0	0
082 취약계층지원	0	0	0

구분	결산 총액	100					200				
		계	편성목계	101-01 보수	101-02 기타직보수	101-03 무기계약근로자보수	101-04 기간제근로자등보수	계	편성목계	201	201-01 사무관리비
분야별											
084 보육·가족및여성	25,687,002,259	289,330,880	289,330,880	0	0	162,973,890	126,356,980	136,868,860	136,868,860	57,962,600	
085 노인·청소년	69,628,981,900	114,519,050	114,519,050	0	0	0	114,519,050	101,890,880	101,890,880	94,253,220	
086 노동	3,424,720,390	1,906,861,900	1,906,861,900	0	0	207,863,530	1,698,998,370	176,556,560	176,556,560	119,447,730	
087 보훈	1,812,771,640	0	0	0	0	0	0	22,751,140	22,751,140	9,183,460	
089 사회복지일반	6,338,375,580	6,370,200	6,370,200	0	0	0	6,370,200	40,800,880	40,800,880	31,044,780	
090 보건	7,570,163,670	1,474,693,650	1,474,693,650	0	0	910,237,850	564,455,800	1,435,336,520	1,435,336,520	951,162,230	
091 보건의로	7,317,778,250	1,474,693,650	1,474,693,650	0	0	910,237,850	564,455,800	1,400,151,100	1,400,151,100	921,213,260	
093 식품의약안전	252,385,420	0	0	0	0	0	0	35,185,420	35,185,420	29,948,970	
100 농림해양수산	62,767,262,081	3,935,050,475	3,935,050,475	0	0	169,946,310	3,765,104,165	6,449,043,287	6,449,043,287	1,662,213,780	
101 농업·농촌	40,815,069,561	1,473,529,755	1,473,529,755	0	0	127,227,130	1,346,302,625	5,099,372,547	5,099,372,547	779,246,160	
102 임업·산촌	21,061,868,010	2,367,525,940	2,367,525,940	0	0	42,719,180	2,324,806,760	1,043,150,470	1,043,150,470	840,872,960	
103 해양수산·어촌	890,284,510	93,994,780	93,994,780	0	0	0	93,994,780	82,092,270	82,092,270	42,094,660	
110 산업·중소기업및에너지	24,281,467,640	70,487,770	70,487,770	0	0	0	70,487,770	238,931,790	238,931,790	138,009,430	
114 산업진흥·고도화	13,364,541,830	44,118,440	44,118,440	0	0	0	44,118,440	188,491,290	188,491,290	99,346,680	
115 에너지및자원개발	8,829,227,480	0	0	0	0	0	0	391,500	391,500	0	
116 산업·중소기업일반	2,087,698,330	26,369,330	26,369,330	0	0	0	26,369,330	50,049,000	50,049,000	38,662,750	
120 교통및물류	28,351,428,100	82,703,370	82,703,370	0	0	5,760,000	76,943,370	1,108,132,660	1,108,132,660	482,002,350	
121 도로	16,001,904,300	82,703,370	82,703,370	0	0	5,760,000	76,943,370	1,667,777,280	1,667,777,280	374,747,130	
126 대중교통·물류등기타	12,349,523,800	0	0	0	0	0	0	674,817,050	674,817,050	107,255,220	
140 국토및지역개발	60,713,499,470	554,702,870	554,702,870	0	0	0	554,702,870	2,225,814,640	2,225,814,640	1,029,142,710	
141 수자원	15,311,454,670	261,569,120	261,569,120	0	0	0	261,569,120	877,269,680	877,269,680	42,048,090	
142 지역및도시	45,402,044,800	293,133,750	293,133,750	0	0	0	293,133,750	1,348,544,960	1,348,544,960	987,094,620	
900 기타	64,127,687,420	47,168,234,090	47,168,234,090	36,399,574,210	4,784,169,110	5,984,490,770	0	3,403,138,620	3,403,138,620	1,126,703,760	
901 기타	64,127,687,420	47,168,234,090	47,168,234,090	36,399,574,210	4,784,169,110	5,984,490,770	0	3,403,138,620	3,403,138,620	1,126,703,760	

구분	200									
	201		202			203				
	201-02 공공운영비	201-03 행사운영비	201-04 외국행복지계도시행정비	편성목계	202-01 국내여비	202-02 월액여비	202-05 공무원 교육여비	편성목계	203-01 기관운영업무추진비	203-02 경원가산업무추진비
084 보육·가족및여성	67,926,460	10,979,800	0	0	0	0	0	0	0	0
085 노인·청소년	7,637,660	0	0	0	0	0	0	4,131,110	0	0
086 노동	682,830	56,426,000	0	0	0	0	0	5,665,350	0	0
087 보훈	7,962,680	5,605,000	0	0	0	0	0	1,435,000	0	0
089 사회복지일반	9,756,100	0	0	0	0	0	0	5,154,800	0	0
090 보건	394,210,950	89,963,340	0	0	0	0	0	1,568,000	0	0
091 보건의로	388,974,500	89,963,340	0	0	0	0	0	1,568,000	0	0
093 식품의약안전	5,236,450	0	0	0	0	0	0	0	0	0
100 농림해양수산	1,184,083,057	178,215,660	0	33,295,150	33,295,150	0	0	24,782,910	0	0
101 농업·농촌	1,031,263,837	170,883,360	0	32,860,150	32,860,150	0	0	20,843,290	0	0
102 임업·산촌	112,831,610	7,332,300	0	435,000	435,000	0	0	3,939,620	0	0
103 해양수산·어촌	39,997,610	0	0	0	0	0	0	0	0	0
110 산업·중소기업및에너지	68,486,860	30,000,000	0	0	0	0	0	2,435,500	0	0
114 산업진흥·고도화	57,100,610	30,000,000	0	0	0	0	0	2,044,000	0	0
115 에너지및자원개발	0	0	0	0	0	0	0	391,500	0	0
116 산업·중소기업일반	11,386,250	0	0	0	0	0	0	0	0	0
120 교통및물류	607,730,330	18,400,000	0	696,000	696,000	0	0	5,588,500	0	0
121 도로	191,685,000	0	0	0	0	0	0	0	0	0
126 대중교통·물류등기타	416,045,330	18,400,000	0	696,000	696,000	0	0	5,588,500	0	0
140 국토및지역개발	361,680,650	500,000	0	4,740,000	4,740,000	0	0	11,952,960	0	0
141 수자원	109,438,880	0	0	0	0	0	0	1,444,000	0	0
142 지역및도시	252,251,770	500,000	0	4,740,000	4,740,000	0	0	10,508,960	0	0
900 기타	19,110,150	0	0	237,192,520	136,174,850	101,017,670	0	307,319,700	146,082,640	36,766,000
901 기타	19,110,150	0	0	237,192,520	136,174,850	101,017,670	0	307,319,700	146,082,640	36,766,000

구분 분야별	203		204			205		
	203-03 시책추진업무추진비	203-04 부서운영업무추진비	204-01 직책급업무수행경비	204-02 직급보조비	204-03 특정업무경비	205-01 의정활동비	205-02 월경수당	205-03 의원국내여비
	0	0	0	0	0	0	0	0
084 보육·가족및여성								
085 노인·청소년	4,131,110	0	0	0	0	0	0	0
086 노동	5,665,350	0	0	0	0	0	0	0
087 보훈	1,435,000	0	0	0	0	0	0	0
089 사회복지일반	5,154,800	0	0	0	0	0	0	0
090 보건	1,568,000	0	0	0	0	0	0	0
091 보건의료	1,568,000	0	0	0	0	0	0	0
093 식품의약안전	0	0	0	0	0	0	0	0
100 농림해양수산	24,782,910	0	0	0	0	0	0	0
101 농업·농촌	20,843,290	0	0	0	0	0	0	0
102 임업·산촌	3,939,620	0	0	0	0	0	0	0
103 해양수산·어촌	0	0	0	0	0	0	0	0
110 산업·중소기업및에너지	2,435,500	0	0	0	0	0	0	0
114 산업진흥·고도화	2,044,000	0	0	0	0	0	0	0
115 에너지및자원개발	391,500	0	0	0	0	0	0	0
116 산업·중소기업일반	0	0	0	0	0	0	0	0
120 교통및물류	1,988,500	3,600,000	0	0	0	0	0	0
121 도로	0	0	0	0	0	0	0	0
126 대중교통·물류등기타	1,988,500	3,600,000	0	0	0	0	0	0
140 국토및지역개발	11,952,960	0	0	0	0	0	0	0
141 수자원	1,444,000	0	0	0	0	0	0	0
142 지역및도시	10,508,960	0	0	0	0	0	0	0
900 기타	0	124,471,060	79,622,730	1,344,483,320	290,786,440	0	0	0
901 기타	0	124,471,060	79,622,730	1,344,483,320	290,786,440	0	0	0

구분	200							206	
	205				205-10			편성목계	206-01
분야별	205-05 의정운영공통경비	205-06 의회운영업무추진비	205-07 의원운영개발비(공공위탁, 시정교육)	205-08 의원운영개발비(민교계약)	205-09 의원정책개발비	205-10 의정협의체부담금	205-11 의원국인연금부담금	205-12 의원국민간강부담금	재료비
084 보육·가족및여성	0	0	0	0	0	0	0	0	0
085 노인·청소년	0	0	0	0	0	0	0	0	8,131,900
086 노동	0	0	0	0	0	0	0	0	11,904,290
087 보훈	0	0	0	0	0	0	0	0	0
089 사회복지일반	0	0	0	0	0	0	0	0	0
090 보건	0	0	0	0	0	0	0	0	77,242,370
091 보건의료	0	0	0	0	0	0	0	0	77,242,370
093 식품의약안전	0	0	0	0	0	0	0	0	0
100 농림해양수산	0	0	0	0	0	0	0	0	3,236,821,730
101 농업·농촌	0	0	0	0	0	0	0	0	2,959,375,750
102 임업·산촌	0	0	0	0	0	0	0	0	77,738,980
103 해양수산·어촌	0	0	0	0	0	0	0	0	199,707,000
110 산업·중소기업및에너지	0	0	0	0	0	0	0	0	0
114 산업진흥·고도화	0	0	0	0	0	0	0	0	0
115 에너지및자원개발	0	0	0	0	0	0	0	0	0
116 산업·중소기업일반	0	0	0	0	0	0	0	0	0
120 교통및물류	0	0	0	0	0	0	0	0	1,101,345,150
121 도로	0	0	0	0	0	0	0	0	1,101,345,150
126 대중교통·물류등기타	0	0	0	0	0	0	0	0	0
140 국토및지역개발	0	0	0	0	0	0	0	0	93,449,610
141 수자원	0	0	0	0	0	0	0	0	0
142 지역및도시	0	0	0	0	0	0	0	0	93,449,610
900 기타	0	0	0	0	0	0	0	0	3,920,000
901 기타	0	0	0	0	0	0	0	0	3,920,000

구분	200				300			
	207		207-03		계	301		
	편성목계	207-01 연구용역비	207-02 전산개발비	207-03 시험연구비		301-01 사회보장적수혜금	301-02 장학금및학자금	301-03 의용소방대지원경비
분야별								
084 보육·가족및여성	0	0	0	0	19,469,048,499	12,942,318,230	0	0
085 노인·청소년	0	0	0	0	61,017,603,460	50,217,582,910	0	0
086 노동	0	0	0	0	1,322,738,290	6,000,000	0	0
087 보훈	0	0	0	0	1,749,185,500	1,618,816,050	0	0
089 사회복지일반	18,400,000	18,400,000	0	0	1,654,034,180	746,439,840	0	0
090 보건	0	0	0	0	3,514,119,360	154,400,000	0	0
091 보건의료	0	0	0	0	3,296,919,360	154,400,000	0	0
093 식품의약안전	0	0	0	0	217,200,000	1,200,000	0	0
100 농림해양수산	129,621,000	110,621,000	0	19,000,000	15,036,882,979	1,846,030	0	0
101 농업·농촌	104,900,000	85,900,000	0	19,000,000	14,642,400,839	1,846,030	0	0
102 임업·산촌	0	0	0	0	182,695,470	7,505,040	0	0
103 해양수산·어촌	24,721,000	24,721,000	0	0	211,786,670	211,200,770	0	0
110 산업·중소기업및에너지	0	0	0	0	7,228,266,000	5,942,000,000	0	0
114 산업진흥·고도화	0	0	0	0	5,222,266,000	3,936,000,000	0	0
115 에너지및자원개발	0	0	0	0	0	0	0	0
116 산업·중소기업일반	0	0	0	0	2,006,000,000	2,006,000,000	0	0
120 교통및물류	126,832,000	126,832,000	0	0	8,764,009,570	238,300,000	0	0
121 도로	0	0	0	0	0	0	0	0
126 대중교통·물류등기타	126,832,000	126,832,000	0	0	8,764,009,570	238,300,000	0	0
140 국토및지역개발	724,338,710	724,338,710	0	0	164,437,450	22,416,120	0	0
141 수자원	724,338,710	724,338,710	0	0	36,375,120	21,375,120	0	0
142 지역및도시	0	0	0	0	128,062,330	1,041,000	0	0
900 기타	0	0	0	0	10,486,670,540	0	0	0
901 기타	0	0	0	0	10,486,670,540	0	0	0

구분 분야별	300									
	301				302			303		
	301-05 행정·여성·안정활동보상 금	301-08 사회복무요원보상금	301-09 행사실비지원금	301-10 예산단위·운동부동보상금	301-12 기타보상금	302-02 민간인재개발부동보상 금	편성목계	303-01 표상금	303-02 성과상여금	
084 보육·가족및여성	0	0	1,798,750	0	0	0	0	0	0	
085 노인·청소년	0	0	3,244,300	0	3,870,000	0	0	0	0	
086 노동	0	0	0	0	84,800,000	0	0	0	0	
087 보훈	0	0	0	0	0	0	0	0	0	
089 사회복지일반	0	173,628,100	7,589,950	0	10,680,000	0	0	0	0	
090 보건	0	0	23,787,520	0	13,477,620	0	436,800	436,800	0	
091 보건의로	0	0	23,787,520	0	12,277,620	0	436,800	436,800	0	
093 식품의약안전	0	0	0	0	1,200,000	0	0	0	0	
100 농림해양수산	0	0	176,304,020	0	8,132,741,040	0	18,000,000	18,000,000	0	
101 농업·농촌	0	0	167,478,980	0	7,922,860,270	0	18,000,000	18,000,000	0	
102 임업·산촌	0	0	7,505,040	0	0	0	0	0	0	
103 해양수산·어촌	0	0	1,320,000	0	209,880,770	0	0	0	0	
110 산업·중소기업및에너지	0	0	0	0	5,942,000,000	0	0	0	0	
114 산업진흥·고도화	0	0	0	0	3,936,000,000	0	0	0	0	
115 에너지및자원개발	0	0	0	0	0	0	0	0	0	
116 산업·중소기업일반	0	0	0	0	2,006,000,000	0	0	0	0	
120 교통및물류	0	0	0	0	449,979,080	0	2,999,190	2,999,190	0	
121 도로	0	0	0	0	0	0	0	0	0	
126 대중교통·물류등기타	0	0	0	0	449,979,080	0	2,999,190	2,999,190	0	
140 국토및지역개발	0	0	1,041,000	0	21,375,120	0	15,000,000	15,000,000	0	
141 수자원	0	0	0	0	21,375,120	0	15,000,000	15,000,000	0	
142 지역및도시	0	0	1,041,000	0	0	0	0	0	0	
900 기타	0	0	0	0	0	0	2,284,926,410	2,284,926,410	0	
901 기타	0	0	0	0	0	0	2,284,926,410	2,284,926,410	0	

구분 분야별	300									
	304		305		306		307		307-02	
	편성목계	304-01 연금부담금	304-02 국민건강보험금	편성목계	305-01 배상금등	편성목계	306-01 출연금	편성목계	307-01 의료및구료비	307-02 민간경상사업보조
084 보육·가족및여성	0	0	0	0	0	0	0	6,512,546,519	0	0
085 노인·청소년	0	0	0	0	0	0	0	10,782,906,250	0	12,224,000
086 노동	0	0	0	0	0	0	0	1,231,938,290	0	1,231,938,290
087 보훈	0	0	0	0	0	0	0	130,369,450	0	30,920,100
089 사회복지일반	0	0	0	0	0	315,030,000	315,030,000	385,014,150	149,931,440	34,676,090
090 보건	0	0	0	0	0	0	0	2,795,541,420	2,086,041,420	3,500,000
091 보건외로	0	0	0	0	0	0	0	2,579,541,420	2,086,041,420	3,500,000
093 식품의약안전	0	0	0	0	0	0	0	216,000,000	0	0
100 농림해양수산	0	0	0	0	0	0	0	6,570,980,889	0	4,014,985,439
101 농업·농촌	0	0	0	0	0	0	0	6,398,269,559	0	3,843,134,109
102 임업·산촌	0	0	0	0	0	0	0	172,125,430	0	171,245,430
103 해양수산·어촌	0	0	0	0	0	0	0	585,900	0	585,900
110 산업·중소기업및에너지	0	0	0	0	0	545,100,000	545,100,000	520,280,000	0	402,303,280
114 산업진흥·고도화	0	0	0	0	0	545,100,000	545,100,000	520,280,000	0	402,303,280
115 에너지및자원개발	0	0	0	0	0	0	0	0	0	0
116 산업·중소기업일반	0	0	0	0	0	0	0	0	0	0
120 교통및물류	0	0	0	0	0	0	0	4,832,862,370	0	14,000,000
121 도로	0	0	0	0	0	0	0	0	0	0
126 대중교통·물류등기타	0	0	0	0	0	0	0	4,832,862,370	0	14,000,000
140 국토및지역개발	0	0	0	0	0	0	0	0	0	0
141 수자원	0	0	0	0	0	0	0	0	0	0
142 지역및도시	0	0	0	0	0	0	0	0	0	0
900 기타	8,201,744,130	6,509,997,450	1,691,746,680	0	0	0	0	0	0	0
901 기타	8,201,744,130	6,509,997,450	1,691,746,680	0	0	0	0	0	0	0

구분	300									
	307									
분야별	307-03 민간단체법령준용비용보조	307-04 민간행사사업보조	307-05 민간위탁금	307-06 보험금	307-07 연금지급금	307-08 이차보전금	307-09 운수업계보조금	307-10 사회복지시설법정운영비용	307-11 사회복지사업보조	307-12 민간인위탁교육비
084 보육·가족및여성	4,250,000	0	833,203,520	0	0	0	0	4,586,859,599	1,088,233,400	0
085 노인·청소년	155,377,000	0	1,850,651,800	0	0	0	0	1,043,536,910	7,731,116,540	0
086 노동	0	0	0	0	0	0	0	0	0	0
087 보훈	99,449,350	0	0	0	0	0	0	0	0	0
089 사회복지일반	179,083,180	0	0	0	0	0	0	0	6,449,440	14,864,000
090 보건	490,000,000	0	216,000,000	0	0	0	0	0	0	0
091 보건의료	490,000,000	0	0	0	0	0	0	0	0	0
093 식품의약안전	0	0	216,000,000	0	0	0	0	0	0	0
100 농림해양수산	56,713,990	37,676,000	2,028,000,000	432,745,460	0	0	0	0	860,000	0
101 농업·농촌	56,713,990	37,676,000	2,028,000,000	432,745,460	0	0	0	0	0	0
102 임업·산촌	0	0	0	0	0	0	0	0	860,000	0
103 해양수산·어촌	0	0	0	0	0	0	0	0	0	0
110 산업·중소기업및에너지	0	0	7,392,550	0	0	110,584,170	0	0	0	0
114 산업진흥·고도화	0	0	7,392,550	0	0	110,584,170	0	0	0	0
115 에너지및자원개발	0	0	0	0	0	0	0	0	0	0
116 산업·중소기업일반	0	0	0	0	0	0	0	0	0	0
120 교통및물류	0	0	0	0	0	0	4,818,862,370	0	0	0
121 도로	0	0	0	0	0	0	0	0	0	0
126 대중교통·물류등기타	0	0	0	0	0	0	4,818,862,370	0	0	0
140 국토및지역개발	0	0	0	0	0	0	0	0	0	0
141 수자원	0	0	0	0	0	0	0	0	0	0
142 지역및도시	0	0	0	0	0	0	0	0	0	0
900 기타	0	0	0	0	0	0	0	0	0	0
901 기타	0	0	0	0	0	0	0	0	0	0

구분	300												
	308					309							
	308-07 자치단체간부담금	308-08 교육기관에대한보조	308-09 시·군·구교과목비특별의 계 발정원비용	308-10 예비교육성지원성보조	308-11 공기관등예년경상적위탁 사업비	308-12 기타부담금	편성목계	309-01 공사·공단경상전출금	309-02 공무원연봉공단경상전 출금				
분야별	편성목계	12,385,000	0	0	0	0	0	0	0	0	0	0	0
084 보육·가족및여성		0	0	0	0	0	0	0	0	0	0	0	0
085 노인·청소년		0	0	0	0	0	0	0	0	0	0	0	0
086 노동		0	0	0	0	0	0	0	0	0	0	0	0
087 보훈		0	0	0	0	0	0	0	0	0	0	0	0
089 사회복지일반		15,652,140	0	0	15,652,140	0	0	0	0	0	0	0	0
090 보건		526,476,000	0	0	526,476,000	0	0	0	0	0	0	0	0
091 보건의료		526,476,000	0	0	526,476,000	0	0	0	0	0	0	0	0
093 식품의약안전		0	0	0	0	0	0	0	0	0	0	0	0
100 농림해양수산		137,011,000	83,946,000	0	0	0	0	0	0	0	0	0	0
101 농업·농촌		133,946,000	83,946,000	0	0	0	0	0	0	0	0	0	0
102 임업·산촌		3,065,000	0	0	0	0	0	0	0	0	0	0	0
103 해양수산·어촌		0	0	0	0	0	0	0	0	0	0	0	0
110 산업·중소기업및에너지		220,886,000	0	0	0	220,886,000	0	0	0	0	0	0	0
114 산업진흥·고도화		220,886,000	0	0	0	220,886,000	0	0	0	0	0	0	0
115 에너지및자원개발		0	0	0	0	0	0	0	0	0	0	0	0
116 산업·중소기업일반		0	0	0	0	0	0	0	0	0	0	0	0
120 교통및물류		2,349,788,970	1,352,096,000	0	0	997,692,970	890,079,960	0	0	0	0	0	0
121 도로		0	0	0	0	0	0	0	0	0	0	0	0
126 대중교통·물류등기타		2,349,788,970	1,352,096,000	0	0	997,692,970	890,079,960	0	0	0	0	0	0
140 국토및지역개발		77,583,000	0	0	0	77,583,000	0	0	0	0	0	0	0
141 수자원		0	0	0	0	0	0	0	0	0	0	0	0
142 지역및도시		77,583,000	0	0	0	77,583,000	0	0	0	0	0	0	0
900 기타		0	0	0	0	0	0	0	0	0	0	0	0
901 기타		0	0	0	0	0	0	0	0	0	0	0	0

구분	300				400				402
	311				401				
	편성목계	311-01 시·군·구지역개발기금 일반회계	311-02 지방채증권이자상환 기금	311-04 지방채증권이자상환 기금	계	편성목계	401-01 시설비	401-02 감리비	
분야별									
084 보육·가족및여성	0	0	0	0	5,791,754,020	5,034,130,750	94,311,000	18,860,960	669,548,100
085 노인·청소년	0	0	0	0	8,382,705,500	6,967,699,380	88,463,740	26,350,290	1,214,735,140
086 노동	0	0	0	0	994,000	0	0	0	0
087 보훈	0	0	0	0	39,400,000	39,400,000	0	0	0
089 사회복지일반	0	0	0	0	0	0	0	0	0
090 보건	0	0	0	0	356,721,240	81,012,160	0	0	9,600,000
091 보건의료	0	0	0	0	356,721,240	81,012,160	0	0	9,600,000
093 식품의약안전	0	0	0	0	0	0	0	0	0
100 농림해양수산	0	0	0	0	36,218,912,820	17,888,144,180	331,589,830	3,561,600	7,103,326,250
101 농업·농촌	0	0	0	0	18,813,173,530	2,430,395,550	0	3,141,600	5,469,465,600
102 임업·산촌	0	0	0	0	17,127,756,500	15,312,165,840	331,589,830	420,000	1,501,460,650
103 해양수산·어촌	0	0	0	0	277,982,790	145,582,790	0	0	132,400,000
110 산업·중소기업및에너지	0	0	0	0	15,762,421,490	6,596,678,970	401,764,600	5,550,400	8,868,752,000
114 산업진흥·고도화	0	0	0	0	6,928,305,510	6,558,499,990	401,764,600	5,550,400	87,695,000
115 에너지및자원개발	0	0	0	0	8,828,835,980	38,178,980	0	0	8,781,057,000
116 산업·중소기업일반	0	0	0	0	5,280,000	0	0	0	0
120 교통및물류	0	0	0	0	17,162,120,830	16,962,324,800	15,328,100	13,062,400	0
121 도로	0	0	0	0	14,251,423,650	14,065,193,820	0	15,251,100	0
126 대중교통·물류등기타	0	0	0	0	2,910,697,180	2,897,130,980	0	77,000	13,062,400
140 국토및지역개발	49,438,330	0	0	49,438,330	54,169,214,190	53,963,459,710	0	61,846,250	173,332,000
141 수자원	0	0	0	0	14,136,240,750	14,136,240,750	0	1,330,000	0
142 지역및도시	49,438,330	0	0	49,438,330	40,032,973,440	39,827,218,960	0	60,516,250	173,332,000
900 기타	0	0	0	0	128,274,330	40,761,320	0	0	0
901 기타	0	0	0	0	128,274,330	40,761,320	0	0	0

구분 분야별	400										
	402		403		404		405		405		
	402-01 민간자본사업부조(자체계 영)	402-02 민간자본사업부조(이전계 영)	402-03 민간위탁사업비	403-02 공기관등에대한자본적위탁 사업비	403-03 예비규획성지원자본보조	404-01 공사·공단자본대출금	405-01 자산및물품취득비	405-01 자산및물품취득비	405-01 자산및물품취득비	405-01 자산및물품취득비	
084 보육·가족및여성	0	9,955,000	659,593,100	0	0	0	0	0	0	88,075,170	88,075,170
085 노인·청소년	1,166,703,140	48,032,000	0	0	0	0	0	0	0	200,270,980	200,270,980
086 노동	0	0	0	0	0	0	0	0	0	994,000	994,000
087 보훈	0	0	0	0	0	0	0	0	0	0	0
089 사회복지일반	0	0	0	0	0	0	0	0	0	0	0
090 보건	9,600,000	0	0	0	0	0	0	0	0	266,109,080	266,109,080
091 보건외로	9,600,000	0	0	0	0	0	0	0	0	266,109,080	266,109,080
093 식품의약안전	0	0	0	0	0	0	0	0	0	0	0
100 농림해양수산	1,395,815,200	5,631,669,050	75,842,000	9,933,421,000	0	0	0	0	0	1,294,021,390	1,294,021,390
101 농업·농촌	1,338,415,200	4,131,050,400	0	9,933,421,000	0	0	0	0	0	979,891,380	979,891,380
102 임업·산촌	25,000,000	1,400,618,650	75,842,000	0	0	0	0	0	0	314,130,010	314,130,010
103 해양수산·어촌	32,400,000	100,000,000	0	0	0	0	0	0	0	0	0
110 산업·중소기업및에너지	7,901,745,000	967,007,000	0	259,600,000	0	0	0	0	0	37,390,520	37,390,520
114 산업진흥·고도화	67,695,000	20,000,000	0	250,000,000	0	0	0	0	0	32,110,520	32,110,520
115 에너지및자원개발	7,834,050,000	947,007,000	0	9,600,000	0	0	0	0	0	0	0
116 산업·중소기업일반	0	0	0	0	0	0	0	0	0	5,280,000	5,280,000
120 교통및물류	0	13,062,400	0	0	0	0	0	0	0	186,733,630	186,733,630
121 도로	0	0	0	0	0	0	0	0	0	186,229,830	186,229,830
126 대중교통·물류등기타	0	13,062,400	0	0	0	0	0	0	0	503,800	503,800
140 국토및지역개발	120,000,000	53,332,000	0	17,600,000	0	0	0	0	0	14,822,480	14,822,480
141 수자원	0	0	0	0	0	0	0	0	0	0	0
142 지역및도시	120,000,000	53,332,000	0	17,600,000	0	0	0	0	0	14,822,480	14,822,480
900 기타	0	0	0	0	0	0	0	0	0	87,513,010	87,513,010
901 기타	0	0	0	0	0	0	0	0	0	87,513,010	87,513,010

(단위:원)

구분	400		600				700			
	405-02 도서구입비	계	601		계	701		계		
			편성목계	시·군·구 일반회계 일반회계 601-01 구입비 601-02 특별회계 일반회계 일반회계 601-02 특별회계 일반회계 일반회계 601-04 지방채증권권금상환		편성목계	기타회계진출금 701-01		701-02 공기특별회계경상전출금	
084 보육·가족및여성	0	0	0	0	0	0	0	0	0	0
085 노인·청소년	0	0	0	0	0	0	0	0	0	0
086 노동	0	0	0	0	0	0	0	0	0	0
087 보훈	0	0	0	0	0	0	0	0	0	0
089 사회복지일반	0	0	0	0	0	0	886,984,000	886,984,000	886,984,000	0
090 보건	0	0	0	0	0	0	0	0	0	0
091 보건의로	0	0	0	0	0	0	0	0	0	0
093 식품의약안전	0	0	0	0	0	0	0	0	0	0
100 농림해양수산	0	0	0	0	0	0	0	0	0	0
101 농업·농촌	0	0	0	0	0	0	0	0	0	0
102 임업·산촌	0	0	0	0	0	0	0	0	0	0
103 해양수산·어촌	0	0	0	0	0	0	0	0	0	0
110 산업·중소기업및에너지	0	0	0	0	0	0	20,536,330	20,536,330	20,536,330	0
114 산업진흥·고도화	0	0	0	0	0	0	20,536,330	20,536,330	20,536,330	0
115 에너지및자원개발	0	0	0	0	0	0	0	0	0	0
116 산업·중소기업일반	0	0	0	0	0	0	0	0	0	0
120 교통및물류	0	0	0	0	0	0	0	0	0	0
121 도로	0	0	0	0	0	0	0	0	0	0
126 대중교통·물류등기타	0	0	0	0	0	0	0	0	0	0
140 국토및지역개발	0	625,000,000	0	0	625,000,000	0	625,000,000	625,000,000	625,000,000	0
141 수자원	0	0	0	0	0	0	0	0	0	0
142 지역및도시	0	625,000,000	0	0	625,000,000	0	625,000,000	625,000,000	625,000,000	0
900 기타	0	0	0	0	0	0	1,392,135,000	1,392,135,000	1,392,135,000	0
901 기타	0	0	0	0	0	0	1,392,135,000	1,392,135,000	1,392,135,000	0

(단위:원)

구분 분야별	700			705			800		
	701		702	704		705		계	802 편성목계
	701-03 공기업특별회계자본적립금	편성목계	702-01 기금전출금	편성목계	704-01 예탁금	705-01 예수금원금상환	705-02 예수금이자상환		
084 보육·가족및여성	0	0	0	0	0	0	0	0	0
085 노인·청소년	0	0	0	0	0	0	0	0	0
086 노동	0	0	0	0	0	0	0	0	0
087 보훈	0	0	0	0	0	0	0	0	0
089 사회복지일반	0	0	0	0	0	308,400,000	8,400,000	3,418,231,520	3,418,231,520
090 보건	0	0	0	0	0	0	0	710,482,530	710,482,530
091 보건의로	0	0	0	0	0	0	0	710,482,530	710,482,530
093 식품의약안전	0	0	0	0	0	0	0	0	0
100 농림해양수산	0	0	0	0	0	0	0	1,127,372,520	1,127,372,520
101 농업·농촌	0	0	0	0	0	0	0	786,612,890	786,612,890
102 임업·산촌	0	0	0	0	0	0	0	340,759,630	340,759,630
103 해양수산·어촌	0	0	0	0	0	0	0	0	0
110 산업·중소기업및에너지	0	0	0	0	0	215,000,000	15,000,000	745,824,260	745,824,260
114 산업진흥·고도화	0	0	0	0	0	215,000,000	15,000,000	745,824,260	745,824,260
115 에너지및자원개발	0	0	0	0	0	0	0	0	0
116 산업·중소기업일반	0	0	0	0	0	0	0	0	0
120 교통및물류	0	0	0	0	0	0	0	0	0
121 도로	0	0	0	0	0	0	0	0	0
126 대중교통·물류등기타	0	0	0	0	0	0	0	0	0
140 국토및지역개발	0	1,020,000,000	1,020,000,000	0	0	1,776,000,000	96,000,000	178,330,320	178,330,320
141 수자원	0	0	0	0	0	0	0	0	0
142 지역및도시	0	1,020,000,000	1,020,000,000	0	0	1,776,000,000	96,000,000	178,330,320	178,330,320
900 기타	0	0	0	0	0	584,800,000	40,800,000	964,434,840	964,434,840
901 기타	0	0	0	0	0	584,800,000	40,800,000	964,434,840	964,434,840

(단위:원)

구분	800		
	802		
	802-01	802-02	802-03
분 야 별	국고보조금반환금	시·도비보조금반환금	기타반환금등
084 보육·가족및여성	0	0	0
085 노인·청소년	0	0	0
086 노동	0	0	0
087 보훈	0	0	0
089 사회복지일반	2,411,020,650	1,007,210,870	0
090 보건	566,232,990	144,249,540	0
091 보건의료	566,232,990	144,249,540	0
093 식품의약안전	0	0	0
100 농림해양수산	559,926,000	567,446,520	0
101 농업·농촌	329,161,950	457,450,940	0
102 임업·산촌	230,764,050	109,995,580	0
103 해양수산·어촌	0	0	0
110 산업·중소기업및에너지	624,864,280	120,959,980	0
114 산업진흥·고도화	624,864,280	120,959,980	0
115 에너지및자원개발	0	0	0
116 산업·중소기업일반	0	0	0
120 교통및물류	0	0	0
121 도로	0	0	0
126 대중교통·물류등기타	0	0	0
140 국토및지역개발	96,649,000	81,681,320	0
141 수자원	0	0	0
142 지역및도시	96,649,000	81,681,320	0
900 기타	259,716,660	704,718,180	0
901 기타	259,716,660	704,718,180	0

(7)-2. 기능별 성질별 결산액
기타특별회계

(단위:원)

구분 분야별	결산 총액	100				200				
		계	편성목계	101		계	편성목계	201		202
				무기계약근로자보수	101-03 기간제근로자등보수			201-01 사무관리비	201-02 공공운영비	
합계	22,402,911,044	834,282,770	834,282,770	206,104,630	628,177,940	464,001,340	270,617,660	181,336,140	89,281,510	4,858,000
070 환경	17,840,635,140	195,446,440	195,446,440	0	195,446,440	220,912,810	32,387,120	25,860,700	6,526,420	0
071 상하수도·수질	17,840,635,140	195,446,440	195,446,440	0	195,446,440	220,912,810	32,387,120	25,860,700	6,526,420	0
080 사회복지	1,067,239,120	0	0	0	0	4,318,000	3,500,000	3,500,000	0	818,000
081 기초생활보장	1,008,284,490	0	0	0	0	4,318,000	3,500,000	3,500,000	0	818,000
089 사회복지일반	58,954,630	0	0	0	0	0	0	0	0	0
110 산업·중소기업및에너지	51,283,140	0	0	0	0	0	0	0	0	0
115 에너지및자원개발	51,283,140	0	0	0	0	0	0	0	0	0
120 교통및물류	2,505,283,840	518,066,930	518,066,930	86,335,430	432,731,500	238,770,530	234,730,530	151,975,440	82,755,090	4,040,000
126 대중교통·물류등기타	2,505,283,840	518,066,930	518,066,930	86,335,430	432,731,500	238,770,530	234,730,530	151,975,440	82,755,090	4,040,000
140 국토및지역개발	817,700,404	0	0	0	0	0	0	0	0	0
142 지역및도시	817,700,404	0	0	0	0	0	0	0	0	0
900 기타	120,769,400	120,769,400	120,769,400	120,769,400	0	0	0	0	0	0
901 기타	120,769,400	120,769,400	120,769,400	120,769,400	0	0	0	0	0	0

(단위:원)

구분 분야별	200			300			307		
	202		207	계	303		307-01 의료및구료비	307-02 민간경상사업보조	
	202-01 국내여비	202-02 해외여비	207-01 연구용역비		편성목계	303-01 포상금			편성목계
합계	1,488,000	3,360,000	188,525,690	1,775,474,340	4,000,000	4,000,000	913,694,340	146,186,490	767,507,850
070 환경	0	0	188,525,690	771,507,850	4,000,000	4,000,000	767,507,850	0	767,507,850
071 상하수도·수질	0	0	188,525,690	771,507,850	4,000,000	4,000,000	767,507,850	0	767,507,850
080 사회복지	818,000	0	0	1,003,966,490	0	0	146,186,490	146,186,490	0
081 기초생활보장	818,000	0	0	1,003,966,490	0	0	146,186,490	146,186,490	0
089 사회복지일반	0	0	0	0	0	0	0	0	0
110 산업·중소기업및에너지	0	0	0	0	0	0	0	0	0
115 에너지및자원개발	0	0	0	0	0	0	0	0	0
120 교통및물류	680,000	3,360,000	0	0	0	0	0	0	0
126 대중교통·물류등기타	680,000	3,360,000	0	0	0	0	0	0	0
140 국토및지역개발	0	0	0	0	0	0	0	0	0
142 지역및도시	0	0	0	0	0	0	0	0	0
900 기타	0	0	0	0	0	0	0	0	0
901 기타	0	0	0	0	0	0	0	0	0

(단위:원)

구분 분야별	300		400				403	
	308		401		402		403	
	편성목계	308-07 자치단체간부담금	편성목계	401-01 시설비	401-02 감리비	편성목계	402-02 민간자본사업부조(이전재 원)	편성목계
합계	857,780,000	857,780,000	9,087,526,484	6,018,630,210	11,625,000	1,199,341,554	1,199,341,554	1,653,000,000
070 환경	0	0	6,781,096,560	3,979,491,570	11,625,000	932,050,270	932,050,270	1,653,000,000
071 상하수도·수질	0	0	6,781,096,560	3,979,491,570	11,625,000	932,050,270	932,050,270	1,653,000,000
080 사회복지	857,780,000	857,780,000	0	0	0	0	0	0
081 기초생활보장	857,780,000	857,780,000	0	0	0	0	0	0
089 사회복지일반	0	0	0	0	0	0	0	0
110 산업·중소기업및에너지	0	0	51,283,140	51,283,140	0	0	0	0
115 에너지및자원개발	0	0	51,283,140	51,283,140	0	0	0	0
120 교통및물류	0	0	1,748,446,380	1,748,446,380	0	0	0	0
126 대중교통·물류등기타	0	0	1,748,446,380	1,748,446,380	0	0	0	0
140 국토및지역개발	0	0	506,700,404	239,409,120	0	267,291,284	267,291,284	0
142 지역및도시	0	0	506,700,404	239,409,120	0	267,291,284	267,291,284	0
900 기타	0	0	0	0	0	0	0	0
901 기타	0	0	0	0	0	0	0	0

(단위:원)

구분 분야별	400		700				704		
	405		701		702		704		
	편성목계	405-01 자산및물품취득비	편성목계	701-02 공기연료및회계경상전출금	701-03 공기인복및회계자본전출금	편성목계	702-01 기금전출금	편성목계	704-01 예탁금
합계	204,929,720	204,929,720	9,768,373,000	8,715,568,000	2,809,109,000	277,234,000	277,234,000	775,571,000	775,571,000
070 환경	204,929,720	204,929,720	9,457,373,000	8,715,568,000	2,809,109,000	277,234,000	277,234,000	464,571,000	464,571,000
071 상하수도·수질	204,929,720	204,929,720	9,457,373,000	8,715,568,000	2,809,109,000	277,234,000	277,234,000	464,571,000	464,571,000
080 사회복지	0	0	0	0	0	0	0	0	0
081 기초생활보장	0	0	0	0	0	0	0	0	0
089 사회복지일반	0	0	0	0	0	0	0	0	0
110 산업·중소기업및에너지	0	0	0	0	0	0	0	0	0
115 에너지및자원개발	0	0	0	0	0	0	0	0	0
120 교통및물류	0	0	0	0	0	0	0	0	0
126 대중교통·물류등기타	0	0	0	0	0	0	0	0	0
140 국토및지역개발	0	0	311,000,000	0	0	0	0	311,000,000	311,000,000
142 지역및도시	0	0	311,000,000	0	0	0	0	311,000,000	311,000,000
900 기타	0	0	0	0	0	0	0	0	0
901 기타	0	0	0	0	0	0	0	0	0

(단위:원)

구분 분야별	800				
	계	편성목계	802-01 국고보조금반환금	802-02 시·도비보조금반환금	802-03 기타반환금등
합계	473,253,110	473,253,110	453,348,960	7,810,110	12,094,040
070 환경	414,298,480	414,298,480	414,298,480	0	0
071 상하수도·수질	414,298,480	414,298,480	414,298,480	0	0
080 사회복지	58,954,630	58,954,630	39,050,480	7,810,110	12,094,040
081 기초생활보장	0	0	0	0	0
089 사회복지일반	58,954,630	58,954,630	39,050,480	7,810,110	12,094,040
110 산업·중소기업및에너지	0	0	0	0	0
115 에너지및자원개발	0	0	0	0	0
120 교통및물류	0	0	0	0	0
126 대중교통·물류등기타	0	0	0	0	0
140 국토및지역개발	0	0	0	0	0
142 지역및도시	0	0	0	0	0
900 기타	0	0	0	0	0
901 기타	0	0	0	0	0

(7)-2. 기능별 성질별 결산액
공기업특별회계

(단위:원)

분야별	구분	결산 총액	100						200		
			계	편성목계	101			계	201		
					101-01 보수	101-02 기타직보수	101-03 무기계약근로자보수		101-04 기간제근로자등보수	편성목계	201-01 사무관리비
합계		65,320,840,829	3,283,565,015	3,283,565,015	1,805,078,070	233,780,310	982,671,835	262,034,800	3,885,993,704	756,494,424	430,049,160
070 환경		61,815,935,799	1,220,510,865	1,220,510,865	885,729,130	3,254,080	120,292,055	211,235,600	3,237,927,664	221,671,674	130,663,170
071 상하수도·수질		61,815,935,799	1,220,510,865	1,220,510,865	885,729,130	3,254,080	120,292,055	211,235,600	3,237,927,664	221,671,674	130,663,170
900 기타		3,504,905,030	2,063,054,150	2,063,054,150	919,348,940	230,526,230	862,379,780	50,799,200	648,066,040	534,822,750	299,385,990
901 기타		3,504,905,030	2,063,054,150	2,063,054,150	919,348,940	230,526,230	862,379,780	50,799,200	648,066,040	534,822,750	299,385,990

(단위:원)

구분 분야별	201				200							
	201-02 공공운영비		201-04 맞춤형복지제도시행경비		202-01 국내여비		202-02 월액여비		203			
	315,766,864	80,330,104	10,678,400	10,678,400	11,105,070	3,388,000	7,717,070	7,717,070	203-01 기관운영업무추진비	203-02 정원가산업무추진비	203-03 시책추진업무추진비	203-04 부서운영업무추진비
합계					17,455,190	1,040,000	4,881,910	2,929,990	8,603,290			
070 환경					9,411,770	360,000	2,175,700	2,554,990	4,321,080			
071 상하수도·수질					9,411,770	360,000	2,175,700	2,554,990	4,321,080			
900 기타					8,043,420	680,000	2,706,210	375,000	4,282,210			
901 기타					8,043,420	680,000	2,706,210	375,000	4,282,210			

(단위:원)

구분 분야별	200										300
	204					206					207
	204-01 직책급임무수행경비	204-02 직급보조비	204-03 특정업무경비	편성목계	206-01 재료비	편성목계	206-01 재료비	207-01 연구용역비	207-03 시험연구비	계	
합계	114,889,920	2,400,000	67,557,190	44,932,730	2,512,150,150	473,888,950	2,512,150,150	460,099,530	13,805,420	8,561,168,810	
070 환경	51,479,670	1,200,000	31,551,570	18,728,100	2,512,150,150	432,461,530	2,512,150,150	432,461,530	0	8,329,335,720	
071 상하수도·수질	51,479,670	1,200,000	31,551,570	18,728,100	2,512,150,150	432,461,530	2,512,150,150	432,461,530	0	8,329,335,720	
900 기타	63,410,250	1,200,000	36,005,620	26,204,630	0	41,437,420	0	27,632,000	13,805,420	231,833,090	
901 기타	63,410,250	1,200,000	36,005,620	26,204,630	0	41,437,420	0	27,632,000	13,805,420	231,833,090	

(단위:원)

구분 분야별	300									
	303		304		304-02		305		307	
	편성목계	303-01 표상금	편성목계	304-01 연금부담금	304-02 국민건강보험금	편성목계	305-01 배상금등	편성목계	307-02 민간경상사업보조	307-05 민간위탁금
합계	15,000,000	15,000,000	410,286,170	329,958,740	80,327,430	12,494,410	12,494,410	7,741,665,530	30,300,000	7,680,082,690
070 환경	15,000,000	15,000,000	178,453,080	142,684,870	35,768,210	12,494,410	12,494,410	7,741,665,530	30,300,000	7,680,082,690
071 상하수도·수질	15,000,000	15,000,000	178,453,080	142,684,870	35,768,210	12,494,410	12,494,410	7,741,665,530	30,300,000	7,680,082,690
900 기타	0	0	231,833,090	187,273,870	44,559,220	0	0	0	0	0
901 기타	0	0	231,833,090	187,273,870	44,559,220	0	0	0	0	0

(단위:원)

구분 분야별	300				400		403	
	307	308		계	401		편성목계	403-02 공기관등이민간자본취득 시설비
	307-06 보합금	편성목계	308-07 자치단체간부담금		308-11 공기관등이민간자본취득 시설비	308-12 기타부담금		
합계	31,272,840	381,722,700	144,746,480	148,264,720	88,711,500	45,559,720,320	12,148,325,290	33,284,343,000
070 환경	31,272,840	381,722,700	144,746,480	148,264,720	88,711,500	45,503,599,730	12,148,325,290	33,284,343,000
071 상하수도·수질	31,272,840	381,722,700	144,746,480	148,264,720	88,711,500	45,503,599,730	12,148,325,290	33,284,343,000
900 기타	0	0	0	0	0	56,120,590	0	0
901 기타	0	0	0	0	0	56,120,590	0	0

(단위:원)

구분 분야별	400		800	
	405		802	
	편성목계	405-01 자산및품취득비	계	편성목계
합계	127,052,030	127,052,030	4,030,392,980	4,030,392,980
070 환경	70,931,440	70,931,440	3,524,561,820	3,524,561,820
071 상하수도·수질	70,931,440	70,931,440	3,524,561,820	3,524,561,820
900 기타	56,120,590	56,120,590	505,831,160	505,831,160
901 기타	56,120,590	56,120,590	505,831,160	505,831,160
				802-03 기타반환금등

(7)-3. 사업구분별 결산액

(단위:원)

구	분	합	계	일	반	회	계	공	기	업	특	기	타	특	회	회	계
합	계		715,425,599,810	627,701,847,937			65,320,840,829					22,402,911,044					
정	책	사	527,897,548,933	453,730,097,600			61,815,935,799					12,351,515,534					
행	정	안	64,811,992,010	61,186,317,580			3,504,905,030					120,769,400					
	기	본	2,974,228,000	1,827,620,460			1,146,607,540					-					
	인	력	61,837,764,010	59,358,697,120			2,358,297,490					120,769,400					
	제	무	122,716,058,867	112,785,432,757			-					9,930,626,110					
	내	부	110,063,526,350	100,606,153,350			-					9,457,373,000					
	보	전	12,652,532,517	12,179,279,407			-					473,253,110					

(8) 주요사업 추진 현황

일반회계

(단위:원)

사업명	총사업비		사업기간	기투자		사업량	당해연도				추진상황	종합진도(%)	주관부서
	총사업비	총사업량		사업량	사업비		사업량	계	국비	지방비			
계	373,203,229,110			172,072,166,230			107,456,627,480	16,040,688,000	70,091,294,540	21,324,644,940			
설악면 행정복지센터 신축	6,538,000,000		2019-01-01 ~ 2023-03-27	268,000,000		설계 준공, 공사 착공	6,270,000,000	-	-	6,270,000,000	공사 착공	10	회계과
어린이 놀이체험시설 건립	4,469,000,000		2018-01-01 ~ 2021-12-31	4,469,000,000		실내놀이터(990㎡), 실외놀이터(300㎡)	-	-	-	-	공사 완료	100	행복돌봄과
설악다문화종합복지관 건립	3,570,000,000 (1식)999.62㎡		2019-07-01 ~ 2021-07-31	2,500,000,000		1식	540,000,000	-	-	540,000,000	공사 완료	100	행복돌봄과
가평군 장애인 재활(체육)지원센터 건립	6,931,000,000 1475.70㎡/3층		2014-05-01 ~ 2022-12-31	863,000,000		1식(토지매입 및 설계)	2,868,000,000	-	1,868,000,000	1,000,000,000	공사 중	5	행복돌봄과
찾고을 전통시장 육성사업	11,797,510,000		2017-01-01 ~ 2022-12-31	6,787,330,750		전통시장 창업경제타운 조성	4,870,662,010	-	4,870,662,010	-	사업완료	100	일자리경제과
찾고을 전통시장 육성사업(특조금)	2,150,000,000		2017-01-01 ~ 2022-12-31	1,069,000,000		전통시장 창업경제타운 조성	974,036,530	-	974,036,530	-	사업완료	100	일자리경제과
가평 문화원사 건립	7,800,000,000		2018-01-01 ~ 2021-12-31	3,111,000,000		연면적 2,496.76㎡	3,493,000,000	-	2,460,000,000	1,033,000,000	공사진행중	90	문화체육과
가평테니스장 전후 비가림 설치	2,800,000,000		2020-06-01 ~ 2022-05-31	2,800,000,000		비가림시설 1식	2,800,000,000	350,000,000	2,450,000,000	-	공사 중	15	문화체육과

일반회계

(단위:원)

사업명	총사업비 총사업량	사업기간	기 투자		사업량	당해연도				추진 상황	종합 진도 (%)	주관부서
			사업량	사업비		계	국비	지방비	기타			
북면생활체육공원 조성	12,070,000,000 생활체육공원 조성	2019-01-01 ~ 2022-12-31	축구장1개소, 족구장, 농구장, 육상트랙, 부대시설 등	5,570,000,000	축구장1개소, 족구장, 농구장, 육상트랙, 부대시설 등	3,687,000,000	1,100,000,000	2,587,000,000	-	공사중	65	문화체육과
	4,620,000,000					-	-	-	공사중	20	문화체육과	
	4,800,000,000					800,000,000	800,000,000	-	공사완료	100	문화체육과	
가평종합운동장 체육시설 개선	4,620,000,000 가평종합운동장 체육시설 개선	2019-01-01 ~ 2021-12-31	주자장 설치 및 체육시설 개선	4,620,000,000	주자장 설치 및 체육시설 개선	-	-	-	-	공사중	20	문화체육과
	4,800,000,000					800,000,000	800,000,000	-	공사완료	100	문화체육과	
	2,800,000,000					2,800,000,000	2,800,000,000	1,000,000,000	1,000,000,000	공사중	10	문화체육과
첨단 생활형 국민체육센터 건립	2,600,000,000 첨단 생활형 국민체육센터 건립	2019-06-01 ~ 2022-11-30	연면적 1,457.97㎡	2,800,000,000	연면적 1,457.97㎡	2,600,000,000	1,000,000,000	1,600,000,000	-	공사중	20	문화체육과
	2,800,000,000					2,800,000,000	2,800,000,000	800,000,000	800,000,000	공사중	10	문화체육과
	2,200,000,000					2,200,000,000	2,200,000,000	1,000,000,000	1,000,000,000	공사중	95	문화체육과
상면 생활형 국민체육센터 건립	2,800,000,000 상면 생활형 국민체육센터 건립	2019-06-01 ~ 2022-12-30	연면적 1,320.66㎡	2,800,000,000	연면적 1,320.66㎡	2,800,000,000	1,000,000,000	800,000,000	1,000,000,000	공사중	10	문화체육과
	2,200,000,000					2,200,000,000	2,200,000,000	800,000,000	400,000,000	공사중	95	문화체육과
	8,000,000,000					8,000,000,000	8,000,000,000	3,000,000,000	5,000,000,000	-	실시설계중	5
조종반다비 문화체육센터 건립	10,000,000,000 조종반다비 문화체육센터 건립	2019-06-01 ~ 2022-12-31	연면적 2,500㎡	10,000,000,000	연면적 2,500㎡	10,000,000,000	3,000,000,000	7,000,000,000	-	실시설계중	5	문화체육과
	5,553,000,000					5,553,000,000	5,553,000,000	3,289,000,000	372,500,000	공사추진중	30	관광과
	4,447,000,000					4,447,000,000	4,447,000,000	-	-	-	-	-

일반회계

(단위:원)

사업명	총사업비		사업기간	기투자		당해연도				추진상황	종합진도(%)	주관부서
	총사업비	총사업량		사업량	사업비	사업량	사업비					
							계	국비	지방비			
밀리터리 테마공원 조성	5,300,000,000	테마공원 조성 A =85,734㎡	2015-01-01 ~ 2020-12-31	85,734㎡	5,300,000,000	85,734㎡	-	-	-	-	70	관광과
7080 청평고를 조성 사업	26,300,000,000	4개 구역 7개 단 위사업	2018-01-01 ~ 2020-12-31	4개 구역 7개 단 위사업	18,125,000,000	4개 구역 7개 단 위사업	-	-	8,175,000,000	-	60	관광과
자갈섬 수변생태관 광벨트 조성 사업 추진(19년도 특조금)	16,000,000,000	수변 트레킹 및 자전거길 조성, 수상생태 정원 조성 등	2019-09-01 ~ 2024-12-31	수변 트레킹 및 자전거길 조성, 수상생태 정원 조성 등	2,400,000,000	수변 트레킹 및 자전거길 조성, 수상생태 정원 조성 등	-	-	2,400,000,000	2,400,000,000		관광과
제령리 친수공간 조성사업	4,900,000,000	산책로 조성 L=6.5km	2020-02-01 ~ 2021-12-31	산책로 조성 L=6.5km	-	산책로 조성 L=6.5km	-	-	2,450,000,000	2,450,000,000	40	관광과
도대리 생태하천 조성사업	2,500,000,000	수변공간정비(도대리홍소복포), 주차장 조성(A=6500㎡)	2020-02-01 ~ 2021-12-31	수변공간정비(도대리홍소복포)	1,798,295,470	주차장 조성(A=6500㎡)	-	-	694,278,830	694,278,830	70	관광과
적목리 환경정비사업	2,500,000,000	수변공간정비(무주채복포, 조무락계곡)	2020-02-01 ~ 2021-12-31	수변공간정비(무주채복포, 조무락계곡)	2,438,456,930	수변공간정비(무주채복포, 조무락계곡)	-	-	22,840,000	22,840,000	95	관광과
산림생태·문화체험 단지 조성	29,600,000,000	복합휴양단지(경반리 138-1) 200ha	2011-01-01 ~ 2018-08-31	건축:2,521㎡, 개발면적:29,671㎡	21,841,000,000	건축:2,521㎡, 개발면적:29,671㎡	-	-	330,591,000	100,000,000	98	산림과
7.28.~8.11. 집종호 유산림피해 복구(지원)	4,559,699,000	산림피해지 복구 1식	2017-01-01 ~ 2024-12-31	-	-	110개소	-	-	2,531,688,000	2,028,005,000	30	산림과
명지산군림공원 하천구름다리 설치사업	4,650,000,000	아치고 및 현수교 조성, 데크로 설치	2020-06-26 ~ 2023-02-09	아치고 및 현수교 조성, 데크로 설치	965,000,000	아치고 및 현수교 조성, 데크로 설치	-	-	2,846,000,000	-	15	산림과

일반회계

(단위:원)

사업명	총사업비		사업기간	기투자		사업량	당해연도				추진상황	종합진도(%)	주관부서
	총사업비	총사업량		사업량	사업비		사업량	국비	지방비	기타			
소규모시설유지관리	1,338,216,000 가평군 일원		2020-01-01 ~ 2024-12-31	가평군 일원	-	가평군 일원	1,338,216,000	-	-	1,338,216,000	사업완료(증지1건)	90	건설과
비정도로공사	2,803,810,110 가평군 일원		2020-01-01 ~ 2024-12-31	가평군 일원	-	가평군 일원	2,803,810,110	-	-	2,803,810,110	사업완료(증지1건)	90	건설과
근경사지 붕괴위험 지역 정비사업	5,691,000,000 사면정비 40,714㎡		2017-01-01 ~ 2021-12-31	사면정비 40,714㎡	1,022,000,000	사면정비 40,714㎡	2,518,000,000	1,259,000,000	1,259,000,000	-	실시설계용역, 환경영향조사착공	90	건설과
군도8호선(수리재) 확포장공사	9,800,000,000 L=2.8km, B=8m		2013-03-04 ~ 2022-12-31	L=2.8km, B=8m	2,800,000,000	L=2.8km, B=8m	4,000,000,000	-	4,000,000,000	-	1단계 구간 공사착공	70	건설과
군도13호선확포장공사	14,000,000,000 L=3.5km, B=8-10m		2008-02-01 ~ 2022-12-31	L=3.5km, B=8-10m	-	L=3.5km, B=8-10m	-	-	-	-	실시설계용역 추진 중	40	건설과
농어촌도로(상102호선) 확포장공사	7,000,000,000 L=2.27km, B=8m		2014-01-01 ~ 2022-12-31	L=2.27km, B=8m	2,960,000,000	L=2.27km, B=8m	300,000,000	-	300,000,000	-	2단계 구간 보완설계 완료	75	건설과
농어촌도로(상204호선) 확포장공사	6,600,000,000 L=2.1km, B=8m		2014-01-01 ~ 2022-12-31	L=2.1km, B=8m	1,970,000,000	L=2.1km, B=8m	505,000,000	-	505,000,000	-	2단계 구간 실시설계 변경용역 완료	75	건설과
농어촌도로(조종101호선) 확포장공사	6,100,000,000 L=2.4km, B=8-10m		2017-01-02 ~ 2022-12-31	L=2.4km, B=8-10m	210,000,000	L=2.4km, B=8-10m	2,390,000,000	-	2,390,000,000	-	1단계 구간 공사 착공	15	건설과
농어촌도로(북101호선) 확포장공사	6,600,000,000 L=2.3km, B=8m		2008-02-01 ~ 2022-12-31	L=3.25km, B=8m	-	L=3.25km, B=8m	-	-	-	-	노선지정 변경을 위한 관계기관 인허가 협의	70	건설과
소하천정비(사그막천)(모조)	5,000,000,000 L=1.86km		2016-01-01 ~ 2021-10-28	공사	4,600,000,000	L=1.86km	400,000,000	-	400,000,000	-	호안공	100	건설과
소하천정비(사근천)(전환사업)	6,200,000,000 L=1.66km		2017-01-01 ~ 2023-12-31	L=2.3km	4,390,000,000	L=1.66km	1,000,000,000	-	1,000,000,000	-	호안공	20	건설과

일반회계

(단위:원)

사업명	총사업비		사업기간	기투자		당해연도				추진상황	종합진도(%)	주관부서
	총사업비	총사업비		사업량	사업비	사업량	국비	지방비	기타			
가평역세권 기반시설 조성	22,500,000,000	도로 5개소 L=1,053m, 주차장 1개소 A=5,541㎡	2016-01-01 ~ 2023-12-31	도로 3개소 L=455m	8,950,000,000	도로 3개소 L=455m, 주차장 보강	4,800,000,000	-	-	공사, 보강 등	70	도시과
	21,700,000,000											
상천역세권 기반시설 조성	21,700,000,000	도로 8개소 L=2,635m, 주차장 2개소 A=11,045㎡, 광장 1개소 A=9,835㎡	2016-01-01 ~ 2022-12-31	도로 5개소 L=564m	5,450,000,000	도로 1개소 L=115m, 주차장 1개소 A=1,210㎡	200,000,000	-	-	공사 중	50	도시과
	18,000,000,000											
조종청소년문화의집 건립	11,438,000,000	조종청소년 문화의집 건립	2018-01-01 ~ 2023-01-31	조종청소년 문화의집 건립	5,715,000,000	부지 3,623㎡ 건축면적 1,850㎡(지하1층~지상4층)	1,456,000,000	700,000,000	-	골조공사 착공(현재 3층까지 골조공사 완료)	35	평생교육사업소
	8,924,000,000											

주차장특별회계

(단위:원)

사업명	총사업비		사업기간	기투자		사업량	당해연도				추진상황	증합진전(%)	주관부서	
	총사업량	14,665,000,000		사업량	사업비		1,265,000,000	사업량	계	국비				지방비
계	총사업량	14,665,000,000		사업량	1,265,000,000		4,000,000,000	-	4,000,000,000	-				
주차장 조성사업(도비)	총사업비	14,665,000,000	2020-01-01 ~ 2024-12-31	사업량	1,265,000,000	가평을 공원주차장 무지매입	4,000,000,000	-	4,000,000,000	-	정추진(가평을-공원을-사업료-결정-무지매입-토지매입-완료)	30	교통과	
	총사업량	가평을 공원주차장 무지매입												4,000,000,000

(9) 세입·세출외현금 종류별 현재액

총괄

(단위: 원)

종류별	구분	전년도말 현재액 ㉠	당해연도 증감액			당해연도말 현재액 ㉡
			계(+)·(-) (원)	증가액(+) (원)	지출액(원)	
합계	소 계	4,898,688,643	303,985,542	17,280,830,863	16,976,845,321	5,202,654,185
	장 기	67,511,426	999,415,497	1,325,828,437	326,412,940	1,066,926,923
	단 기	4,831,157,217	△695,429,955	15,955,002,426	16,650,432,381	4,135,727,262
보증금	소 계	113,010,650	△10,446,920	1,016,080	11,463,000	102,563,730
	장 기	67,511,426	△10,513,000	-	10,513,000	56,998,426
	단 기	45,499,224	66,080	1,016,080	950,000	45,565,304
보관금	소 계	4,721,864,840	314,350,214	17,279,112,245	16,964,762,031	5,036,215,054
	장 기	-	1,009,928,497	1,325,828,437	315,899,940	1,009,928,497
	단 기	4,721,864,840	△695,578,283	15,953,283,808	16,648,862,091	4,026,286,557
잡종금등 기타	소 계	63,793,153	82,248	702,538	620,290	63,875,401
	장 기	-	-	-	-	-
	단 기	63,793,153	82,248	702,538	620,290	63,875,401

증류비율 현황

<보증금>

(단위: 원)

현금명	관리부서	보관근거	보관목적	보관기간	최초보관일	전년도말 현재액①	당해연도			당해연도말현재액 ①+②+③
							계②③④⑤	증가액⑥	지출액⑦	
계						113,010,660	△10,446,920	1,016,080	11,463,000	102,563,730
계약보증금	회계과	국가를 당사자로 하는 계약에 관한 법률 시행령 제38조	계약의무이행	계약기간		10,397,550	-	-	-	10,397,550
하자보수보증금	회계과	국가를 당사자로 하는 계약에 관한 법률 시행령 제39조	하자의무이행	하자보수기간		91,273,060	△4,446,920	1,016,080	5,463,000	86,826,140
기타보증금	회계과	국가를 당사자로 하는 계약에 관한 법률 시행령 제40조				11,340,040	△6,000,000	-	6,000,000	5,340,040

<보관금>

(단위:원)

현금명	관리부서	보관근거	보관목적	보관기간	최초보관일	전년도말 현재액(원)	당해연도			당해연도말잔액 ①-②+③(원)
							계(①-②)원	증가액(원)	지출액(원)	
계						4,721,884,840	314,350,214	17,279,112,245	16,964,762,031	5,036,215,054
채권입류금	회계과	지방자치단체 재무회계규칙 제75조	일시보관	채권입류		102,086,200	5,153,500	13,818,570	8,665,070	107,219,700
산진용복구비	회계과	지방자치단체 재무회계규칙 제75조	일시보관	일시보관		2,276,372,480	162,492,760	822,046,000	659,553,240	2,438,865,240
개발행위허가복구비	회계과	지방자치단체 재무회계규칙 제75조	일시보관	일시보관		305,242,500	△126,186,330	13,514,000	139,650,330	179,106,170
공사이행	회계과					-	1,731,857	1,731,857	-	1,731,857
조립자부담금	회계과	산림자원의 조성 및 관리에 관한 법률	산림과 조림사업	일시보관		215,553,060	△32,136,570	101,946,080	134,082,650	183,416,490
급여입류금	회계과					4,440,120	△892,060	7,754,340	8,646,400	3,548,060
기타보관금	회계과	지방자치단체 재무회계규칙 제75조	일시보관	일시보관		745,860,718	80,106,920	1,158,743,000	1,078,636,080	825,967,638
국민연금,기여금	회계과					1,658,390	△1,253,280	4,529,740,030	4,530,993,310	405,110
소득세	회계과	지방자치단체 재무회계규칙 제75조				232,786,340	56,798,970	3,337,769,310	3,280,970,340	289,585,310
주민세	회계과	지방자치단체 재무회계규칙 제75조				23,273,150	5,677,998	333,653,308	327,975,310	28,951,148
공무원용자, 지방공제	회계과					100,000	-	3,013,173,170	3,013,173,170	100,000
간경장기요양, 고공보험	회계과					7,448,140	2,718,750	2,531,065,420	2,528,346,670	10,186,890
농지전용원상복구비	회계과					762,800	-	-	-	762,800
기타미지수입	회계과					21,233,489	-	459,765	459,765	21,233,489
유선장원상복구비	회계과					69,474,070	△14,957,840	8,414,160	23,372,000	54,516,230
농업기반시설복구비	회계과					1,089,800	-	-	-	1,089,800
부가기지세	회계과					122,965,663	128,823,449	828,364,025	689,540,576	251,789,142
토직충당금	회계과					18,950,590	△14,942,310	-	14,942,310	4,008,280
국고학자금	회계과					588,000	-	265,252,880	265,252,880	588,000
건축신고 이행복구예치금	회계과	지방자치단체 재무회계규칙 제75조	일시보관	5년간		546,202,500	61,164,400	306,320,400	245,156,000	607,366,900
재선총병 파쇄목 매각대금	회계과		일시보관	일시보관		25,796,800	-	-	-	25,796,800
차감장수소득세	회계과		일시보관	일시보관		-	-	4,897,980	4,897,980	-
차감장수지방소득세	회계과		일시보관	일시보관		-	-	447,950	447,950	-

<잔중금기타>

(단위:원)

현금명	관리부서	보관근거	보관목적	보관기간	최초보관일	전년도말 현재액	당해연도			당해연도말잔액 ①-②+③
							계	증가액	지출액	
계						63,793,153	82,248	702,538	620,290	63,875,401
기타잔중금	회계과					20,000	-	-	-	20,000
예금이자	회계과	지방자치단체 재무회계규칙 제75조	임시보관	임시보관		63,773,153	82,248	702,538	620,290	63,855,401

발급관리번호 : 0018678240

2021- 0216635

발행일 : 2022년 04월 08일 (09:11:43)

가평 군청 귀하

예금종류	계좌번호	잔액(원)	미결제타점권(원)	관련대출, 질권(천원)
		압류관련사항	최근질권해제이력(1개월)	비고
공금예금	576-74-000051	₩413,865,108	₩0	0
		해당없음	해당없음	
합계		₩413,865,108	₩0	0

2021년 12월 31일 현재 고객님의 명의의 예금(신탁·환매채) 잔액을 위와 같이 증명합니다.

잔액합계 : 사억 일천 삼백 팔십 육 만 오 천 일 백 팔 원



농협은행

가평 군청 <출>

(인)



- 주) 1. 이 증명서는 감사통할책임자의 확인이 있어야 유효합니다.
- 2. 잔액합계가 1억원 이상인 경우는 영업점장의 확인이 있어야 유효합니다.
- 3. 발급기준일 당일에는 해당 예금계좌의 입출금 거래를 할 수 없습니다.
- 4. 미결제타점권, 관련대출·질권, 압류관련사항, 최근 질권해제이력(1개월)은 2021년 12월 31일 기준입니다.

* 최근 질권해제이력(1개월)은 법인계좌만 표시됩니다.
 본 잔액증명서는 발급일로부터 1개월 이내에 당행 홈페이지 (<http://banking.nonghyup.com/>) 초기화면의 "빠른조회서비스"에서 진위확인이 가능합니다

1/1



중요 문서 무단 반출시 법적 제재를 받을 수 있으며 모든 출력물은 모니터링 됩니다.

조회사무소 : 가평군청<출>(000576)

조 작 자 : 최*홍(96200722)

출 령 일 시 : 2022년04월08일 14:18:53

기 준 일 : 2021년12월31일

정부보관금 잔액증명

(전체분)

가평군청

세입세출 외 현금출납공무원 앞.

정부보관금 취급규칙 제4조관련 정부보관금의 예치현황은 다음과 같습니다.

■ 기준일 : 2021년12월31일

예탁건수(당 월 분)	24 건	예탁금(당 월 분)	₩	103,999,570
예탁건수(당년누계)	115 건	예탁금(당년누계)	₩	644,136,757
예탁건수(총 누 계)	1,647 건	예탁금(총 누 계)	₩	13,274,435,458
환금 및 경정건수(당 월 분)	4 건	환금 및 경정액(당 월 분)	₩	130,291,000
환금 및 경정건수(당년누계)	168 건	환금 및 경정액(당년누계)	₩	629,516,730
환금 및 경정건수(총 누 계)	936 건	환금 및 경정액(총 누 계)	₩	8,485,646,381
총잔액건수	845 건	총잔액	₩	4,788,789,077

2022 년 04 월 08 일

농협은행
가평군청<출> [인]



화면이름: 7806 - 정부보관금조회 장 표 명: 147806_82 기 준 일: 2021년12월31일
 조회조건: 업무구분:02 사무소코드:000576 출납공무원번호:115762 기준일:20211231 조회구분:0 조회구분명: 합계만조회여부:부

BATT7806R0

27 / 27

1553194376 22721 최미*

(10) 보증채무 현재액

₩	0
---	---

(해당없음)

(11) 계속비 결산명세서

2021년도 일반회계 및 각종 특별회계의 계속비 집행 상황은

- 총	39 건	49,068,370,980 원	이	며
(1) 일반회계는	39 건	49,068,370,980 원		
(2) 공기업특별회계를 제외한 기타특별회계의 총괄은	0 건			0 원으로

그 내용은 다음과 같다.

(11)-1. 총괄명세서
일반회계

(단위: 원)

사업명	예산액	예산성립후증감(△)			예산련액	지출액	다음연도이월액	집행잔액
		전년도이월사업비	예비비사용액	이용·전용액				
합 계	43,686,810,000	57,126,888,869	395,188,000	△8,400,000	101,200,486,869	49,068,370,960	11,917,822,020	40,214,293,869
조종면,대곡리 공설묘지 분묘이전	-	253,094,200	-	-	253,094,200	170,687,000	-	82,407,200
찾 고을 전통시장 육성 사업	2,096,801,000	3,423,756,250	-	-	5,520,557,250	5,223,352,200	-	297,205,050
찾 고을 전통시장 육성사업(특조금)	-	1,081,000,000	-	-	1,081,000,000	974,036,530	18,317,000	88,646,470
가평 문화원사 건립	1,223,654,000	3,340,812,300	-	-	4,564,466,300	2,888,047,840	-	1,676,418,460
문화도시 조성사업(보조)	-	200,000,000	-	-	200,000,000	146,269,240	-	53,730,760
청평생활체육공원 조성	-	451,069,430	-	-	451,069,430	153,687,900	-	297,381,530
야구장 조성사업	-	54,226,370	-	-	54,226,370	54,221,710	-	4,660
북면생활체육공원 조성	2,183,000,000	3,364,225,300	-	-	5,547,225,300	2,787,279,850	-	2,759,945,450
연하근린공원 다목적 생활문화센터 조성	360,000,000	155,278,730	-	-	515,278,730	506,697,810	-	8,580,920
가평종합운동장 체육시설 개선	-	4,111,063,120	-	-	4,111,063,120	429,000,000	-	3,682,063,120
가평종합운동장 스탠드 설치	80,000,000	458,310,010	-	-	538,310,010	415,683,830	-	122,626,180
청평면 생활형 국민체육센터 건립	1,000,000,000	1,773,500,000	-	-	2,773,500,000	572,768,990	-	2,200,731,010
설악면 생활형 국민체육센터 건립	800,000,000	1,787,000,000	-	-	2,587,000,000	462,986,000	-	2,124,014,000
조종 반다비 문화체육센터 건립	2,000,000,000	1,500,000,000	-	-	3,500,000,000	200,070,190	-	3,299,929,810
설악 반다비 문화체육센터 건립(제로에너지 시설 조성)	500,000,000	500,000,000	-	-	1,000,000,000	-	-	1,000,000,000
설악 반다비 문화체육센터 건립	3,500,000,000	1,000,000,000	-	-	4,500,000,000	2,120,287,490	-	2,379,712,510
북면 생활형 국민체육센터 건립	400,000,000	1,170,771,660	-	-	1,570,771,660	879,506,070	-	691,265,590

(11)-1. 총괄명세서
일반회계

(단위:원)

사업명	예산액	예산성립후증감(△)			예산련액	지출액	다음연도이월액	집행잔액
		전년도이월사업비	예비비사용액	이용·전용액				
상연 생활형 국민체육센터 건립	1,000,000,000	1,753,695,000	-	-	2,753,695,000	348,377,500	-	2,405,317,500
밀라타리 테마공원조성	-	722,160,430	-	-	722,160,430	355,998,770	-	365,161,660
자라섬 수변생태관광벨트 조성 사업 추진 (19년도 특조금)	2,400,000,000	1,826,726,000	-	-	4,226,726,000	-	4,226,726,000	-
7080 청평고를 조성사업	1,400,000,000	7,546,416,469	-	-	8,946,416,469	1,827,482,280	-	7,118,934,189
농촌신활력플러스사업	2,591,362,000	1,393,542,850	-	-	3,984,904,850	3,523,656,400	-	461,248,450
가평군 도로건설, 관리계획 및 광역교통 망 수립 용역	-	330,700,000	-	-	330,700,000	-	-	330,700,000
군도8호선(수리재)확포장공사	1,000,000,000	468,248,450	-	-	1,468,248,450	354,075,250	-	1,114,173,200
군도13호선확포장공사	1,800,000,000	410,539,220	-	-	2,210,539,220	1,618,760,360	-	591,778,840
농어촌도로(상102호선)확포장공사	400,000,000	403,925,760	395,188,000	-	1,199,113,760	1,121,844,030	-	77,269,730
농어촌도로(상204호선)확포장공사	700,000,000	865,933,200	-	-	1,565,933,200	601,030,870	-	964,902,330
농어촌도로(조종101호선)확포장공사	1,900,000,000	407,242,110	-	-	2,307,242,110	610,157,220	-	1,697,084,890
농어촌도로(북101호선)확포장공사	1,700,000,000	91,482,350	-	-	1,791,482,350	247,274,580	-	1,544,217,770
보남공원 조성사업	-	88,693,170	-	-	88,693,170	-	-	88,693,170
구역사 일원 도시재생사업(도비)	300,000,000	457,170,760	-	-	757,170,760	534,304,230	-	222,866,530
가평읍 외곽순환도로 개설사업	-	3,737,530,090	-	-	3,737,530,090	1,412,108,100	-	2,325,421,990
미군공여구역 주변지역 지원사업	3,200,000,000	5,938,337,920	-	-	9,138,337,920	3,850,239,930	5,288,097,990	-
가평역세권 기반시설 조성	4,800,000,000	219,294,250	-	-	5,019,294,250	4,731,133,870	264,014,680	24,145,700
청평역세권 기반시설 조성	1,400,000,000	291,451,960	-	-	1,691,451,960	844,999,250	822,864,270	23,588,440

(11)-1. 총괄명세서
일반회계

(단위:원)

사업명	예산액	예산성립후증감(△)			예산련액	지출액	다음연도이월액	집행잔액
		전년도이월사업비	예비비사용액	이용·전용액				
상천역세권 기반시설 조성	200,000,000	372,060,940	-	-	572,060,940	549,817,990	15,882,560	6,360,390
평생학습관 건립	2,750,000,000	884,281,900	-	-	3,634,281,900	2,362,362,380	1,281,919,520	-
조종 청소년문화의집 건립	1,001,993,000	4,293,338,670	-	△8,400,000	5,286,931,670	5,201,475,700	-	85,455,970
조종 청소년문화의집 건립(2020 특조금)	1,000,000,000	-	-	-	1,000,000,000	997,689,600	-	2,310,400

(11)-2. 사업별명세서

○ 세부사업명 : 조종면, 대곡리 공설묘지 분묘이전
[총괄]

(단위:원)

년 도	예산액	예산성립후증감(△)			예산현액	지출액	다음연도이월액	집행잔액
		전년도이월사입비	예비비사용액	이용·전용액				
2019	1,780,530,000	-	-	-	1,780,530,000	411,251,000	1,369,279,000	-
2020	-	1,369,279,000	-	-	1,369,279,000	545,570,800	253,094,200	570,614,000
2021	-	253,094,200	-	-	253,094,200	170,687,000	-	82,407,200

[당해연도 집행내역] 3차연도

(단위:원)

과 목	예산액	예산성립후증감(△)			예산현액	지출액	다음연도이월액	집행잔액
		전년도이월사입비	예비비사용액	이용·전용액				
복지정책과	-	253,094,200	-	-	253,094,200	170,687,000	-	82,407,200
사회복지	-	253,094,200	-	-	253,094,200	170,687,000	-	82,407,200
노인·청소년	-	253,094,200	-	-	253,094,200	170,687,000	-	82,407,200
노인복지 증진 및 장사시설 운영	-	253,094,200	-	-	253,094,200	170,687,000	-	82,407,200
장사문화 개선 및 정착	-	253,094,200	-	-	253,094,200	170,687,000	-	82,407,200
조종면, 대곡리 공설묘지 분묘이전	-	253,094,200	-	-	253,094,200	170,687,000	-	82,407,200
시설비및부대비	-	253,094,200	-	-	253,094,200	170,687,000	-	82,407,200
시설비	-	253,094,200	-	-	253,094,200	170,687,000	-	82,407,200

○ 세부사업명 : 잣 고을 전통시장 육성 사업
[총괄]

(단위:원)

년 도	예산액	예산성립후증감(△)			예산현액	지출액	다음연도이월액	집행잔액
		전년도이월사업비	예비비사용액	이용·전용액				
2016	502,720,000	-	-	-	502,720,000	2,720,000	500,000,000	-
2017	3,074,680,000	500,000,000	-	-	3,574,680,000	256,080,020	2,816,560,000	502,039,980
2018	1,711,779,000	2,816,560,000	-	-	4,528,339,000	216,477,450	4,310,562,450	1,289,100
2019	2,172,278,000	4,310,562,450	-	-	6,482,840,450	2,148,098,400	4,324,529,050	10,213,000
2020	3,657,676,000	4,324,529,050	-	-	7,982,205,050	4,555,643,800	3,423,756,250	2,805,000
2021	2,096,801,000	3,423,756,250	-	-	5,520,557,250	5,223,352,200	-	297,205,050

[당해연도 집행내역] 6차연도

(단위:원)

과 목	예산액	예산성립후증감(△)			예산현액	지출액	다음연도이월액	집행잔액
		전년도이월사업비	예비비사용액	이용·전용액				
일자리경제과	2,096,801,000	3,423,756,250	-	-	5,520,557,250	5,223,352,200	-	297,205,050
산업·중소기업및에너지	2,096,801,000	3,423,756,250	-	-	5,520,557,250	5,223,352,200	-	297,205,050
산업진흥·고도화	2,096,801,000	3,423,756,250	-	-	5,520,557,250	5,223,352,200	-	297,205,050
산업진흥	2,096,801,000	3,423,756,250	-	-	5,520,557,250	5,223,352,200	-	297,205,050
시장 시설관리 및 운영	2,096,801,000	3,423,756,250	-	-	5,520,557,250	5,223,352,200	-	297,205,050
잣 고을 전통시장 육성 사업	2,096,801,000	3,423,756,250	-	-	5,520,557,250	5,223,352,200	-	297,205,050
인건비	38,596,000	-	-	-	38,596,000	18,265,800	-	20,330,200
기간제근로자등보수	38,596,000	-	-	-	38,596,000	18,265,800	-	20,330,200
일반운영비	151,095,000	1,540,000	-	-	152,635,000	88,302,370	-	64,332,630

과 목	예산액	예산성립후증감(△)				예산현액	지출액	다음연도이월액	집행잔액
		전년도이월사업비	예비비사용액	이용·전용액					
사무관리비	37,095,000	1,540,000	-	-	38,635,000	24,374,750	-	14,260,250	
공공운영비	64,000,000	-	-	-	64,000,000	33,927,620	-	30,072,380	
행사운영비	50,000,000	-	-	-	50,000,000	30,000,000	-	20,000,000	
민간이전	34,610,000	-	-	-	34,610,000	31,478,280	-	3,131,720	
민간경상사업보조	34,610,000	-	-	-	34,610,000	31,478,280	-	3,131,720	
시설비및부대비	1,836,000,000	3,422,216,250	-	-	5,258,216,250	5,055,365,230	-	202,851,020	
시설비	1,756,000,000	3,120,430,130	-	△33,400,000	4,843,030,130	4,648,050,230	-	194,979,900	
관리비	70,000,000	298,407,600	-	33,400,000	401,807,600	401,764,600	-	43,000	
시설부대비	10,000,000	3,378,520	-	-	13,378,520	5,550,400	-	7,828,120	
자산취득비	36,500,000	-	-	-	36,500,000	29,940,520	-	6,559,480	
자산및물품취득비	36,500,000	-	-	-	36,500,000	29,940,520	-	6,559,480	

○ 세부사업명 : 잣 고을 전통시장 육성사업(특조금)
 [총괄]

(단위:원)

년 도	예산액	예산성립후증감(△)			예산현액	지출액	다음연도이월액	집행잔액
		전년도이월사입비	예비비사용액	이용·전용액				
2020	2,150,000,000	-	-	-	2,150,000,000	1,069,000,000	1,081,000,000	-
2021	-	1,081,000,000	-	-	1,081,000,000	974,036,530	18,317,000	88,646,470

[당해연도 집행내역] 2차연도

(단위:원)

과 목	예산액	예산성립후증감(△)			예산현액	지출액	다음연도이월액	집행잔액
		전년도이월사입비	예비비사용액	이용·전용액				
일자리경제과	-	1,081,000,000	-	-	1,081,000,000	974,036,530	18,317,000	88,646,470
산업·중소기업및에너지	-	1,081,000,000	-	-	1,081,000,000	974,036,530	18,317,000	88,646,470
산업진흥·고도화	-	1,081,000,000	-	-	1,081,000,000	974,036,530	18,317,000	88,646,470
산업진흥	-	1,081,000,000	-	-	1,081,000,000	974,036,530	18,317,000	88,646,470
시장 시설관리 및 운영	-	1,081,000,000	-	-	1,081,000,000	974,036,530	18,317,000	88,646,470
잣 고을 전통시장 육성사업(특조금)	-	1,081,000,000	-	-	1,081,000,000	974,036,530	18,317,000	88,646,470
시설비및부대비	-	1,081,000,000	-	-	1,081,000,000	974,036,530	18,317,000	88,646,470
시설비	-	1,081,000,000	-	-	1,081,000,000	974,036,530	18,317,000	88,646,470

○ 세부사업명 : 가평 문화원사 건립
[총괄]

(단위:원)

년 도	예산액	예산성립후증감(△)			예산현액	지출액	다음연도이월액	집행잔액
		전년도이월사업비	예비비사용액	이용·전용액				
2018	2,220,000,000	-	-	-	2,220,000,000	107,340,470	2,112,659,530	-
2019	891,000,000	2,112,659,530	-	-	3,003,659,530	866,398,800	2,137,260,730	-
2020	3,493,000,000	2,137,260,730	-	-	5,630,260,730	2,289,448,430	3,340,812,300	-
2021	1,223,654,000	3,340,812,300	-	-	4,564,466,300	2,888,047,840	-	1,676,418,460

[당해연도 집행내역] 4차연도

(단위:원)

과 목	예산액	예산성립후증감(△)			예산현액	지출액	다음연도이월액	집행잔액
		전년도이월사업비	예비비사용액	이용·전용액				
문화체육과	1,223,654,000	3,340,812,300	-	-	4,564,466,300	2,888,047,840	-	1,676,418,460
문화및관광	1,223,654,000	3,340,812,300	-	-	4,564,466,300	2,888,047,840	-	1,676,418,460
문화예술	1,223,654,000	3,340,812,300	-	-	4,564,466,300	2,888,047,840	-	1,676,418,460
문화예술진흥	1,223,654,000	3,340,812,300	-	-	4,564,466,300	2,888,047,840	-	1,676,418,460
향토문화발굴및육성	1,223,654,000	3,340,812,300	-	-	4,564,466,300	2,888,047,840	-	1,676,418,460
가평문화원사건립	1,223,654,000	3,340,812,300	-	-	4,564,466,300	2,888,047,840	-	1,676,418,460
시설비및부대비	1,223,654,000	3,340,812,300	-	-	4,564,466,300	2,888,047,840	-	1,676,418,460
시설비	1,223,654,000	3,099,354,340	-	151,260,000	4,474,268,340	2,839,744,050	-	1,634,524,290
관리비	-	230,864,960	-	△151,260,000	79,604,960	47,893,790	-	31,711,170
시설부대비	-	10,593,000	-	-	10,593,000	410,000	-	10,183,000

○ 세부사업명 : 문화도시 조성사업(보조)
[총괄]

(단위:원)

년 도	예산액	예산성립후증감(△)			예산현액	지출액	다음연도이월액	집행잔액
		전년도이월사업비	예비비사용액	이용·전용액				
2016	500,000,000	-	-	-	500,000,000	409,547,850	90,218,150	234,000
2017	450,000,000	90,218,150	-	-	540,218,150	419,849,560	116,064,130	4,304,460
2018	541,600,000	116,064,130	-	-	657,664,130	650,348,600	5,800,070	1,515,460
2019	500,000,000	5,800,070	-	-	505,800,070	361,926,470	138,073,130	5,800,470
2020	500,000,000	138,073,130	-	-	638,073,130	321,464,410	200,000,000	116,608,720
2021	-	200,000,000	-	-	200,000,000	146,269,240	-	53,730,760

[당해연도 집행내역] 6차연도

(단위:원)

과 목	예산액	예산성립후증감(△)			예산현액	지출액	다음연도이월액	집행잔액
		전년도이월사업비	예비비사용액	이용·전용액				
문화체육과	-	200,000,000	-	-	200,000,000	146,269,240	-	53,730,760
문화및관광	-	200,000,000	-	-	200,000,000	146,269,240	-	53,730,760
문화예술	-	200,000,000	-	-	200,000,000	146,269,240	-	53,730,760
문화예술 진흥	-	200,000,000	-	-	200,000,000	146,269,240	-	53,730,760
지역문화예술 진흥	-	200,000,000	-	-	200,000,000	146,269,240	-	53,730,760
문화도시 조성사업(보조)	-	200,000,000	-	-	200,000,000	146,269,240	-	53,730,760
일반운영비	-	150,000,000	-	-	150,000,000	96,269,240	-	53,730,760
사무관리비	-	40,000,000	-	-	40,000,000	13,145,960	-	26,854,040
행사운영비	-	110,000,000	-	-	110,000,000	83,123,280	-	26,876,720

과 목	예산액	예산성립후증감(△)			예산환액	지출액	다음연도이월액	집행잔액
		전년도이월사업비	예비비사용액	이용·전용액				
민간이전	-	50,000,000	-	-	50,000,000	50,000,000	-	-
민간행사사업보조	-	50,000,000	-	-	50,000,000	50,000,000	-	-

○ 세부사업명 : 청평생활체육공원 조성
[총괄]

(단위:원)

년 도	예산액	예산성립후증감(△)			예산련액	지출액	다음연도이월액	집행잔액
		전년도이월사업비	예비비사용액	이용·전용액				
2008	1,000,000,000	-	-	-	1,000,000,000	-	1,000,000,000	-
2009	1,500,000,000	1,000,000,000	-	-	2,500,000,000	-	2,500,000,000	-
2010	-	2,500,000,000	-	-	2,500,000,000	2,489,481,000	519,000	-
2011	500,000,000	519,000	-	-	500,519,000	4,000,000	496,519,000	-
2012	1,000,000,000	496,519,000	-	-	1,496,519,000	731,126,400	765,392,600	-
2013	500,000,000	765,392,600	-	-	1,265,392,600	238,332,400	1,027,060,200	-
2014	-	1,027,060,200	-	-	1,027,060,200	328,386,000	698,674,200	-
2015	700,000,000	698,674,200	-	-	1,398,674,200	-	1,398,674,200	-
2016	-	1,398,674,200	-	-	1,398,674,200	-	1,398,674,200	-
2017	-	1,398,674,200	-	-	1,398,674,200	1,398,674,200	-	-
2018	5,425,000,000	-	-	-	5,425,000,000	1,392,954,300	4,032,045,700	-
2019	3,725,000,000	4,032,045,700	-	-	7,757,045,700	3,367,108,490	4,389,937,210	-
2020	-	4,389,937,210	-	-	4,389,937,210	3,388,867,780	451,069,430	550,000,000
2021	-	451,069,430	-	-	451,069,430	153,687,900	-	297,381,530

[당해연도 집행내역] 14차연도

(단위:원)

과 목	예산액	예산성립후증감(△)			예산련액	지출액	다음연도이월액	집행잔액
		전년도이월사업비	예비비사용액	이용·전용액				
문화체육과	-	451,069,430	-	-	451,069,430	153,687,900	-	297,381,530

과 목	예산액	예산성립후증감(△)			예산액	지출액	다음연도이월액	집행잔액
		전년도이월사업비	예비비사용액	이용·전용액				
문화및관광	-	451,069,430	-	-	451,069,430	153,687,900	-	297,381,530
체육	-	451,069,430	-	-	451,069,430	153,687,900	-	297,381,530
체육산업 육성	-	451,069,430	-	-	451,069,430	153,687,900	-	297,381,530
체육기반시설 확충(보조)	-	451,069,430	-	-	451,069,430	153,687,900	-	297,381,530
청평생활체육공원 조성	-	451,069,430	-	-	451,069,430	153,687,900	-	297,381,530
시설비및부대비	-	451,069,430	-	-	451,069,430	153,687,900	-	297,381,530
시설비	-	451,069,430	-	-	451,069,430	153,687,900	-	297,381,530

○ 세부사업명 : 야구장 조성사업
[총괄]

(단위:원)

년 도	예산액	예산성립후증감(△)			예산현액	지출액	다음연도이월액	집행잔액
		전년도이월사입비	예비비사용액	이용·전용액				
2013	1,900,000,000	-	-	-	1,900,000,000	127,572,000	1,772,428,000	-
2014	-	1,772,428,000	-	-	1,772,428,000	920,331,900	852,096,100	-
2015	3,017,600,000	852,096,100	-	-	3,869,696,100	447,788,610	3,421,907,490	-
2016	3,282,000,000	3,421,907,490	-	-	6,703,907,490	2,201,907,440	4,502,000,050	-
2017	500,000,000	4,502,000,050	-	-	5,002,000,050	3,878,051,550	1,123,948,500	-
2018	-	1,123,948,500	-	-	1,123,948,500	982,393,050	141,555,450	-
2019	-	141,555,450	-	-	141,555,450	66,305,400	75,250,050	-
2020	-	75,250,050	-	-	75,250,050	21,023,680	54,226,370	-
2021	-	54,226,370	-	-	54,226,370	54,221,710	-	4,660

[당해연도 집행내역] 9차연도

(단위:원)

과 목	예산액	예산성립후증감(△)			예산현액	지출액	다음연도이월액	집행잔액
		전년도이월사입비	예비비사용액	이용·전용액				
문화체육과	-	54,226,370	-	-	54,226,370	54,221,710	-	4,660
문화및관광	-	54,226,370	-	-	54,226,370	54,221,710	-	4,660
체육	-	54,226,370	-	-	54,226,370	54,221,710	-	4,660
체육산업 육성	-	54,226,370	-	-	54,226,370	54,221,710	-	4,660
체육기반시설 확충(자체)	-	54,226,370	-	-	54,226,370	54,221,710	-	4,660
야구장 조성사업	-	54,226,370	-	-	54,226,370	54,221,710	-	4,660

과 목	예산액	예산성립후증감(△)				예산현액	지출액	다음연도이월액	집행잔액
		전년도이월사업비	예비비사용액	이용·전용액					
시설비및부대비	-	54,226,370	-	-	54,226,370	54,221,710	-	4,660	
시설비	-	54,226,370	-	-	54,226,370	54,221,710	-	4,660	

○ 세부사업명 : 북면생활체육공원 조성
[총괄]

(단위:원)

년도	예산액	예산성립후증감(△)			예산현액	지출액	다음연도이월액	집행잔액
		전년도이월사업비	예비비사용액	이용·전용액				
2015	350,000,000	-	-	-	350,000,000	86,581,000	264,419,000	-
2016	-	264,419,000	-	-	264,419,000	-	182,704,700	81,714,300
2017	500,000,000	182,704,700	-	-	682,704,700	189,704,700	493,000,000	-
2018	1,000,000,000	493,000,000	-	-	1,493,000,000	1,491,250,050	1,749,950	-
2019	3,600,000,000	1,749,950	-	-	3,601,749,950	3,487,581,130	114,168,820	-
2020	3,687,000,000	114,168,820	-	-	3,801,168,820	436,943,520	3,364,225,300	-
2021	2,183,000,000	3,364,225,300	-	-	5,547,225,300	2,787,279,850	-	2,759,945,450

[당해연도 집행내역] 7차연도

(단위:원)

과목	예산액	예산성립후증감(△)			예산현액	지출액	다음연도이월액	집행잔액
		전년도이월사업비	예비비사용액	이용·전용액				
문화체육과	2,183,000,000	3,364,225,300	-	-	5,547,225,300	2,787,279,850	-	2,759,945,450
문화및관광	2,183,000,000	3,364,225,300	-	-	5,547,225,300	2,787,279,850	-	2,759,945,450
체육	2,183,000,000	3,364,225,300	-	-	5,547,225,300	2,787,279,850	-	2,759,945,450
체육산업 육성	2,183,000,000	3,364,225,300	-	-	5,547,225,300	2,787,279,850	-	2,759,945,450
체육기반시설 확충(자체)	2,183,000,000	3,364,225,300	-	-	5,547,225,300	2,787,279,850	-	2,759,945,450
북면생활체육공원 조성	2,183,000,000	3,364,225,300	-	-	5,547,225,300	2,787,279,850	-	2,759,945,450
시설비및부대비	2,183,000,000	3,364,225,300	-	-	5,547,225,300	2,787,279,850	-	2,759,945,450
시설비	2,183,000,000	3,344,225,300	-	-	5,527,225,300	2,786,869,850	-	2,740,355,450

과 목	예산액	예산성립후증감(△)				예산환액	지출액	다음연도이월액	집행잔액
		전년도이월사업비	예비비사용액	이용·전용액	이용·전용액				
시설부대비	-	20,000,000	-	-	20,000,000	410,000	-	19,590,000	

○ 세부사업명 : 연하근린공원 다목적 생활문화센터 조성
[총괄]

(단위:원)

년 도	예산액	예산성립후증감(△)			예산현액	지출액	다음연도이월액	집행잔액
		전년도이월사입비	예비비사용액	이용·전용액				
2020	710,000,000	-	-	-	710,000,000	554,721,270	155,278,730	-
2021	360,000,000	155,278,730	-	-	515,278,730	506,697,810	-	8,580,920

[당해연도 집행내역] 2차연도

(단위:원)

과 목	예산액	예산성립후증감(△)			예산현액	지출액	다음연도이월액	집행잔액
		전년도이월사입비	예비비사용액	이용·전용액				
문화체육과	360,000,000	155,278,730	-	-	515,278,730	506,697,810	-	8,580,920
문화및관광	360,000,000	155,278,730	-	-	515,278,730	506,697,810	-	8,580,920
체육	360,000,000	155,278,730	-	-	515,278,730	506,697,810	-	8,580,920
체육산업 육성	360,000,000	155,278,730	-	-	515,278,730	506,697,810	-	8,580,920
체육기반시설 확충(자체)	360,000,000	155,278,730	-	-	515,278,730	506,697,810	-	8,580,920
연하근린공원 다목적 생활문화센터 조성	360,000,000	155,278,730	-	-	515,278,730	506,697,810	-	8,580,920
시설비및부대비	360,000,000	155,278,730	-	-	515,278,730	506,697,810	-	8,580,920
시설비	360,000,000	155,278,730	-	-	515,278,730	506,697,810	-	8,580,920

○ 세부사업명 : 가평종합운동장 체육시설 개선
[총괄]

(단위:원)

년 도	예산액	예산성립후증감(△)			예산현액	지출액	다음연도이월액	집행잔액
		전년도이월사입비	예비비사용액	이용·전용액				
2019	4,500,000,000	-	-	-	4,500,000,000	-	4,500,000,000	-
2020	-	4,500,000,000	-	-	4,500,000,000	388,936,880	4,111,063,120	-
2021	-	4,111,063,120	-	-	4,111,063,120	429,000,000	-	3,682,063,120

[당해연도 집행내역] 3차연도

(단위:원)

과 목	예산액	예산성립후증감(△)			예산현액	지출액	다음연도이월액	집행잔액
		전년도이월사입비	예비비사용액	이용·전용액				
문화체육관광	-	4,111,063,120	-	-	4,111,063,120	429,000,000	-	3,682,063,120
체육	-	4,111,063,120	-	-	4,111,063,120	429,000,000	-	3,682,063,120
체육산업 육성	-	4,111,063,120	-	-	4,111,063,120	429,000,000	-	3,682,063,120
경기도민 체육대회 유치	-	4,111,063,120	-	-	4,111,063,120	429,000,000	-	3,682,063,120
가평종합운동장 체육시설 개선	-	4,111,063,120	-	-	4,111,063,120	429,000,000	-	3,682,063,120
시설비및부대비	-	4,111,063,120	-	-	4,111,063,120	429,000,000	-	3,682,063,120
시설비	-	4,051,063,120	-	-	4,051,063,120	429,000,000	-	3,622,063,120
감리비	-	60,000,000	-	-	60,000,000	-	-	60,000,000

○ 세부사업명 : 가평종합운동장 스탠드 설치
[총괄]

(단위:원)

년 도	예산액	예산성립후증감(△)			예산현액	지출액	다음연도이월액	집행잔액
		전년도이월사입비	예비비사용액	이용·전용액				
2019	3,900,000,000	-	-	-	3,900,000,000	1,038,174,240	2,861,825,760	-
2020	300,000,000	2,861,825,760	-	-	3,161,825,760	2,703,515,750	458,310,010	-
2021	80,000,000	458,310,010	-	-	538,310,010	415,683,830	-	122,626,180

[당해연도 집행내역] 3차연도

(단위:원)

과 목	예산액	예산성립후증감(△)			예산현액	지출액	다음연도이월액	집행잔액
		전년도이월사입비	예비비사용액	이용·전용액				
문화체육과	80,000,000	458,310,010	-	-	538,310,010	415,683,830	-	122,626,180
문화및관광	80,000,000	458,310,010	-	-	538,310,010	415,683,830	-	122,626,180
체육	80,000,000	458,310,010	-	-	538,310,010	415,683,830	-	122,626,180
체육산업 육성	80,000,000	458,310,010	-	-	538,310,010	415,683,830	-	122,626,180
경기도민 체육대회 유치	80,000,000	458,310,010	-	-	538,310,010	415,683,830	-	122,626,180
가평종합운동장 스탠드 설치	80,000,000	458,310,010	-	-	538,310,010	415,683,830	-	122,626,180
시설비및부대비	-	458,310,010	-	-	458,310,010	363,519,760	-	94,790,250
시설비	-	403,990,010	-	-	403,990,010	326,348,760	-	77,641,250
감리비	-	50,680,000	-	-	50,680,000	37,021,000	-	13,659,000
시설부대비	-	3,640,000	-	-	3,640,000	150,000	-	3,490,000
자산취득비	80,000,000	-	-	-	80,000,000	52,164,070	-	27,835,930
자산및물품취득비	80,000,000	-	-	-	80,000,000	52,164,070	-	27,835,930

○ 세부사업명 : 청평면 생활형 국민체육센터 건립
[총괄]

(단위:원)

년 도	예산액	예산성립후증감(△)			예산현액	지출액	다음연도이월액	집행잔액
		전년도이월사입비	예비비사용액	이용·전용액				
2019	1,000,000,000	-	-	-	1,000,000,000	-	1,000,000,000	-
2020	800,000,000	1,000,000,000	-	-	1,800,000,000	26,500,000	1,773,500,000	-
2021	1,000,000,000	1,773,500,000	-	-	2,773,500,000	572,768,990	-	2,200,731,010

[당해연도 집행내역] 3차연도

(단위:원)

과 목	예산액	예산성립후증감(△)			예산현액	지출액	다음연도이월액	집행잔액
		전년도이월사입비	예비비사용액	이용·전용액				
문화체육과	1,000,000,000	1,773,500,000	-	-	2,773,500,000	572,768,990	-	2,200,731,010
문화및관광	1,000,000,000	1,773,500,000	-	-	2,773,500,000	572,768,990	-	2,200,731,010
체육	1,000,000,000	1,773,500,000	-	-	2,773,500,000	572,768,990	-	2,200,731,010
체육산업 육성	1,000,000,000	1,773,500,000	-	-	2,773,500,000	572,768,990	-	2,200,731,010
생활형 국민체육센터 건립(부조)	1,000,000,000	1,773,500,000	-	-	2,773,500,000	572,768,990	-	2,200,731,010
청평면 생활형 국민체육센터 건립	1,000,000,000	1,773,500,000	-	-	2,773,500,000	572,768,990	-	2,200,731,010
시설비및부대비	1,000,000,000	1,773,500,000	-	-	2,773,500,000	572,768,990	-	2,200,731,010
시설비	1,000,000,000	1,713,500,000	-	-	2,713,500,000	565,634,590	-	2,147,865,410
감리비	-	60,000,000	-	-	60,000,000	7,134,400	-	52,865,600

○ 세부사업명 : 설악면 생활형 국민체육센터 건립
[총괄]

(단위:원)

년 도	예산액	예산성립후증감(△)			예산현액	지출액	다음연도이월액	집행잔액
		전년도이월사입비	예비비사용액	이용·전용액				
2019	1,000,000,000	-	-	-	1,000,000,000	-	1,000,000,000	-
2020	800,000,000	1,000,000,000	-	-	1,800,000,000	13,000,000	1,787,000,000	-
2021	800,000,000	1,787,000,000	-	-	2,587,000,000	462,986,000	-	2,124,014,000

[당해연도 집행내역] 3차연도

(단위:원)

과 목	예산액	예산성립후증감(△)			예산현액	지출액	다음연도이월액	집행잔액
		전년도이월사입비	예비비사용액	이용·전용액				
문화체육과	800,000,000	1,787,000,000	-	-	2,587,000,000	462,986,000	-	2,124,014,000
문화및관광	800,000,000	1,787,000,000	-	-	2,587,000,000	462,986,000	-	2,124,014,000
체육	800,000,000	1,787,000,000	-	-	2,587,000,000	462,986,000	-	2,124,014,000
체육산업 육성	800,000,000	1,787,000,000	-	-	2,587,000,000	462,986,000	-	2,124,014,000
생활형 국민체육센터 건립(부조)	800,000,000	1,787,000,000	-	-	2,587,000,000	462,986,000	-	2,124,014,000
설악면 생활형 국민체육센터 건립	800,000,000	1,787,000,000	-	-	2,587,000,000	462,986,000	-	2,124,014,000
시설비및부대비	800,000,000	1,787,000,000	-	-	2,587,000,000	462,986,000	-	2,124,014,000
시설비	800,000,000	1,727,000,000	-	-	2,527,000,000	455,934,000	-	2,071,066,000
감리비	-	60,000,000	-	-	60,000,000	7,052,000	-	52,948,000

○ 세부사업명 : 조종 반다비 문화체육센터 건립
[총괄]

(단위:원)

년 도	예산액	예산성립후증감(△)			예산현액	지출액	다음연도이월액	집행잔액
		전년도이월사업비	예비비사용액	이용·전용액				
2020	1,500,000,000	-	-	-	1,500,000,000	-	1,500,000,000	-
2021	2,000,000,000	1,500,000,000	-	-	3,500,000,000	200,070,190	-	3,299,929,810

[당해연도 집행내역] 2차연도

(단위:원)

과 목	예산액	예산성립후증감(△)			예산현액	지출액	다음연도이월액	집행잔액
		전년도이월사업비	예비비사용액	이용·전용액				
문화체육과	2,000,000,000	1,500,000,000	-	-	3,500,000,000	200,070,190	-	3,299,929,810
문화및관광	2,000,000,000	1,500,000,000	-	-	3,500,000,000	200,070,190	-	3,299,929,810
체육	2,000,000,000	1,500,000,000	-	-	3,500,000,000	200,070,190	-	3,299,929,810
체육산업 육성	2,000,000,000	1,500,000,000	-	-	3,500,000,000	200,070,190	-	3,299,929,810
생활형 국민체육센터 건립(보조)	2,000,000,000	1,500,000,000	-	-	3,500,000,000	200,070,190	-	3,299,929,810
조종 반다비 문화체육센터 건립	2,000,000,000	1,500,000,000	-	-	3,500,000,000	200,070,190	-	3,299,929,810
시설비및부대비	2,000,000,000	1,500,000,000	-	-	3,500,000,000	200,070,190	-	3,299,929,810
시설비	2,000,000,000	1,500,000,000	-	-	3,500,000,000	200,070,190	-	3,299,929,810

○ 세부사업명 : 설악 반다비 문화체육센터 건립 (제로에너지 시설 조성)
 [총괄]

(단위:원)

년도	예산액	예산성립후증감(△)			예산현액	지출액	다음연도이월액	집행잔액
		전년도이월사업비	예비비사용액	이용·전용액				
2021	500,000,000	500,000,000	-	-	1,000,000,000	-	-	1,000,000,000

[당해연도 집행내역] 1차연도

(단위:원)

과목	예산액	예산성립후증감(△)			예산현액	지출액	다음연도이월액	집행잔액
		전년도이월사업비	예비비사용액	이용·전용액				
문화체육과	500,000,000	500,000,000	-	-	1,000,000,000	-	-	1,000,000,000
문화및관광	500,000,000	500,000,000	-	-	1,000,000,000	-	-	1,000,000,000
체육	500,000,000	500,000,000	-	-	1,000,000,000	-	-	1,000,000,000
체육산업 육성	500,000,000	500,000,000	-	-	1,000,000,000	-	-	1,000,000,000
생활형 국민체육센터 건립(보조)	500,000,000	500,000,000	-	-	1,000,000,000	-	-	1,000,000,000
설악 반다비 문화체육센터 건립(제로에너지 시설 조성)	500,000,000	500,000,000	-	-	1,000,000,000	-	-	1,000,000,000
시설비및부대비	500,000,000	500,000,000	-	-	1,000,000,000	-	-	1,000,000,000
시설비	500,000,000	500,000,000	-	-	1,000,000,000	-	-	1,000,000,000

○ 세부사업명 : 설악 반다비 문화체육센터 건립
[총괄]

(단위:원)

년 도	예산액	예산성립후증감(△)			예산현액	지출액	다음연도이월액	집행잔액
		전년도이월사입비	예비비사용액	이용·전용액				
2020	1,000,000,000	-	-	-	1,000,000,000	-	1,000,000,000	-
2021	3,500,000,000	1,000,000,000	-	-	4,500,000,000	2,120,287,490	-	2,379,712,510

[당해연도 집행내역] 2차연도

(단위:원)

과 목	예산액	예산성립후증감(△)			예산현액	지출액	다음연도이월액	집행잔액
		전년도이월사입비	예비비사용액	이용·전용액				
문화체육과	3,500,000,000	1,000,000,000	-	-	4,500,000,000	2,120,287,490	-	2,379,712,510
문화및관광	3,500,000,000	1,000,000,000	-	-	4,500,000,000	2,120,287,490	-	2,379,712,510
체육	3,500,000,000	1,000,000,000	-	-	4,500,000,000	2,120,287,490	-	2,379,712,510
체육산업 육성	3,500,000,000	1,000,000,000	-	-	4,500,000,000	2,120,287,490	-	2,379,712,510
생활형 국민체육센터 건립(보조)	3,500,000,000	1,000,000,000	-	-	4,500,000,000	2,120,287,490	-	2,379,712,510
설악 반다비 문화체육센터 건립	3,500,000,000	1,000,000,000	-	-	4,500,000,000	2,120,287,490	-	2,379,712,510
시설비및부대비	3,500,000,000	1,000,000,000	-	-	4,500,000,000	2,120,287,490	-	2,379,712,510
시설비	3,500,000,000	1,000,000,000	-	-	4,500,000,000	2,120,287,490	-	2,379,712,510

○ 세부사업명 : 북면 생활형 국민체육센터 건립
[총괄]

(단위:원)

년 도	예산액	예산성립후증감(△)			예산현액	지출액	다음연도이월액	집행잔액
		전년도이월사입비	예비비사용액	이용·전용액				
2019	1,000,000,000	-	-	-	1,000,000,000	-	1,000,000,000	-
2020	800,000,000	1,000,000,000	-	-	1,800,000,000	629,228,340	1,170,771,660	-
2021	400,000,000	1,170,771,660	-	-	1,570,771,660	879,506,070	-	691,265,590

[당해연도 집행내역] 3차연도

(단위:원)

과 목	예산액	예산성립후증감(△)			예산현액	지출액	다음연도이월액	집행잔액
		전년도이월사입비	예비비사용액	이용·전용액				
문화체육과	400,000,000	1,170,771,660	-	-	1,570,771,660	879,506,070	-	691,265,590
문화및관광	400,000,000	1,170,771,660	-	-	1,570,771,660	879,506,070	-	691,265,590
체육	400,000,000	1,170,771,660	-	-	1,570,771,660	879,506,070	-	691,265,590
체육산업 육성	400,000,000	1,170,771,660	-	-	1,570,771,660	879,506,070	-	691,265,590
생활형 국민체육센터 건립(부조)	400,000,000	1,170,771,660	-	-	1,570,771,660	879,506,070	-	691,265,590
북면 생활형 국민체육센터 건립	400,000,000	1,170,771,660	-	-	1,570,771,660	879,506,070	-	691,265,590
시설비및부대비	400,000,000	1,170,771,660	-	-	1,570,771,660	879,506,070	-	691,265,590
시설비	400,000,000	1,110,771,660	-	-	1,510,771,660	872,161,270	-	638,610,390
감리비	-	60,000,000	-	-	60,000,000	7,344,800	-	52,655,200

○ 세부사업명 : 상면 생활형 국민체육센터 건립
[총괄]

(단위:원)

년 도	예산액	예산성립후증감(△)			예산현액	지출액	다음연도이월액	집행잔액
		전년도이월사입비	예비비사용액	이용·전용액				
2019	1,000,000,000	-	-	-	1,000,000,000	-	1,000,000,000	-
2020	800,000,000	1,000,000,000	-	-	1,800,000,000	46,305,000	1,753,695,000	-
2021	1,000,000,000	1,753,695,000	-	-	2,753,695,000	348,377,500	-	2,405,317,500

[당해연도 집행내역] 3차연도

(단위:원)

과 목	예산액	예산성립후증감(△)			예산현액	지출액	다음연도이월액	집행잔액
		전년도이월사입비	예비비사용액	이용·전용액				
문화체육관광	1,000,000,000	1,753,695,000	-	-	2,753,695,000	348,377,500	-	2,405,317,500
체육	1,000,000,000	1,753,695,000	-	-	2,753,695,000	348,377,500	-	2,405,317,500
체육산업 육성	1,000,000,000	1,753,695,000	-	-	2,753,695,000	348,377,500	-	2,405,317,500
생활형 국민체육센터 건립(부조)	1,000,000,000	1,753,695,000	-	-	2,753,695,000	348,377,500	-	2,405,317,500
상면 생활형 국민체육센터 건립	1,000,000,000	1,753,695,000	-	-	2,753,695,000	348,377,500	-	2,405,317,500
시설비및부대비	1,000,000,000	1,753,695,000	-	-	2,753,695,000	348,377,500	-	2,405,317,500
시설비	1,000,000,000	1,693,695,000	-	-	2,693,695,000	341,129,500	-	2,352,565,500
감리비	-	60,000,000	-	-	60,000,000	7,248,000	-	52,752,000

○ 세부사업명 : 밀리터리 테마공원조성
[총괄]

(단위:원)

년 도	예산액	예산성립후증감(△)			예산현액	지출액	다음연도이월액	집행잔액
		전년도이월사입비	예비비사용액	이용·전용액				
2014	300,000,000	-	-	-	300,000,000	106,459,000	193,541,000	-
2015	2,300,000,000	193,541,000	-	-	2,493,541,000	195,736,500	2,297,804,500	-
2016	100,000,000	2,297,804,500	-	-	2,397,804,500	218,579,000	2,179,225,500	-
2017	300,000,000	2,179,225,500	-	-	2,479,225,500	1,306,928,410	1,170,297,090	-
2018	-	1,170,297,090	-	-	1,170,297,090	442,070,720	728,226,370	-
2019	2,300,000,000	728,226,370	-	-	3,028,226,370	1,628,990,670	1,399,235,700	-
2020	-	1,399,235,700	-	-	1,399,235,700	677,075,270	722,160,430	-
2021	-	722,160,430	-	-	722,160,430	356,998,770	-	365,161,660

[당해연도 집행내역] 8차연도

(단위:원)

과 목	예산액	예산성립후증감(△)			예산현액	지출액	다음연도이월액	집행잔액
		전년도이월사입비	예비비사용액	이용·전용액				
관광과	-	722,160,430	-	-	722,160,430	356,998,770	-	365,161,660
문화및관광	-	722,160,430	-	-	722,160,430	356,998,770	-	365,161,660
관광	-	722,160,430	-	-	722,160,430	356,998,770	-	365,161,660
관광 기반 확충 및 관리	-	722,160,430	-	-	722,160,430	356,998,770	-	365,161,660
관광자원 개발	-	722,160,430	-	-	722,160,430	356,998,770	-	365,161,660
밀리터리 테마공원조성	-	722,160,430	-	-	722,160,430	356,998,770	-	365,161,660
시설비및부대비	-	722,160,430	-	-	722,160,430	356,998,770	-	365,161,660

과 목	예산액	예산성립후증감(△)				예산환액	지출액	다음연도이월액	집행잔액
		전년도이월사업비	예비비사용액	이용·전용액					
시설비	-	699,043,230	-	-	699,043,230	356,998,770	-	342,044,460	
관리비	-	20,000,000	-	-	20,000,000	-	-	20,000,000	
시설부대비	-	3,117,200	-	-	3,117,200	-	-	3,117,200	

○ 세부사업명 : 자라섬 수변생태관광벨트 조성 사업 추진(19년도 특조금)
 [총괄]

(단위:원)

년 도	예산액	예산성립후증감(△)			예산현액	지출액	다음연도이월액	집행잔액
		전년도이월사입비	예비비사용액	이용·전용액				
2020	2,400,000,000	-	-	-	2,400,000,000	573,274,000	1,826,726,000	-
2021	2,400,000,000	1,826,726,000	-	-	4,226,726,000	-	4,226,726,000	-

[당해연도 집행내역] 2차연도

(단위:원)

과 목	예산액	예산성립후증감(△)			예산현액	지출액	다음연도이월액	집행잔액
		전년도이월사입비	예비비사용액	이용·전용액				
관광과	2,400,000,000	1,826,726,000	-	-	4,226,726,000	-	4,226,726,000	-
문화및관광	2,400,000,000	1,826,726,000	-	-	4,226,726,000	-	4,226,726,000	-
관광	2,400,000,000	1,826,726,000	-	-	4,226,726,000	-	4,226,726,000	-
관광 기반 확충 및 관리	2,400,000,000	1,826,726,000	-	-	4,226,726,000	-	4,226,726,000	-
관광자원 개발	2,400,000,000	1,826,726,000	-	-	4,226,726,000	-	4,226,726,000	-
자라섬 수변생태관광벨트 조성 사업 추진(19년도 특조금)	2,400,000,000	1,826,726,000	-	-	4,226,726,000	-	4,226,726,000	-
시설비및부대비	2,400,000,000	1,826,726,000	-	-	4,226,726,000	-	4,226,726,000	-
시설비	2,400,000,000	1,826,726,000	-	-	4,226,726,000	-	4,226,726,000	-

○ 세부사업명 : 7080 정평고를 조성사업
[총괄]

(단위:원)

년 도	예산액	예산성립후증감(△)			예산현액	지출액	다음연도이월액	집행잔액
		전년도이월사업비	예비비사용액	이용·전용액				
2016	10,900,000,000	-	-	-	10,900,000,000	-	10,900,000,000	-
2017	1,409,220,000	10,900,000,000	-	-	12,309,220,000	133,004,500	12,176,215,500	-
2018	2,720,000,000	12,176,215,500	-	-	14,896,215,500	8,263,959,101	6,632,256,399	-
2019	3,100,000,000	6,632,256,399	-	-	9,732,256,399	3,363,984,980	6,368,271,419	-
2020	8,175,000,000	6,368,271,419	-	-	14,543,271,419	6,996,854,950	7,546,416,469	-
2021	1,400,000,000	7,546,416,469	-	-	8,946,416,469	1,827,482,280	-	7,118,934,189

[당해연도 집행내역] 6차연도

(단위:원)

과 목	예산액	예산성립후증감(△)			예산현액	지출액	다음연도이월액	집행잔액
		전년도이월사업비	예비비사용액	이용·전용액				
관광과	1,400,000,000	7,546,416,469	-	-	8,946,416,469	1,827,482,280	-	7,118,934,189
문화및관광	1,400,000,000	7,546,416,469	-	-	8,946,416,469	1,827,482,280	-	7,118,934,189
관광	1,400,000,000	7,546,416,469	-	-	8,946,416,469	1,827,482,280	-	7,118,934,189
관광기반확충및관리	1,400,000,000	7,546,416,469	-	-	8,946,416,469	1,827,482,280	-	7,118,934,189
관광자원개발	1,400,000,000	7,546,416,469	-	-	8,946,416,469	1,827,482,280	-	7,118,934,189
7080정평고를조성사업	1,400,000,000	7,546,416,469	-	-	8,946,416,469	1,827,482,280	-	7,118,934,189
시설비및부대비	1,400,000,000	7,546,416,469	-	-	8,946,416,469	1,827,482,280	-	7,118,934,189
시설비	1,400,000,000	7,537,122,869	-	△ 10,000,000	8,927,122,869	1,824,797,280	-	7,102,325,589
관리비	-	3,954,800	-	10,000,000	13,954,800	-	-	13,954,800

과 목	예산액	예산성립후증감(△)			예산편액	지출액	다음연도이월액	집행잔액
		전년도이월사업비	예비비사용액	이용·전용액				
시설부대비	-	5,338,800	-	-	5,338,800	2,665,000	-	2,653,800

○ 세부사업명 : 농촌신활력플러스사업
[총괄]

(단위: 원)

년도	예산액	예산성립후증감(△)			예산현액	지출액	다음연도이월액	집행잔액
		전년도이월사업비	예비비사용액	이용·전용액				
2018	700,000,000	-	-	-	700,000,000	-	700,000,000	-
2019	2,105,000,000	700,000,000	-	-	2,805,000,000	2,335,330,000	469,390,000	280,000
2020	2,156,342,000	469,390,000	-	-	2,625,732,000	1,230,503,140	1,393,542,850	1,686,010
2021	2,591,362,000	1,393,542,850	-	-	3,984,904,850	3,523,656,400	-	461,248,450

[당해연도 집행내역] 4차연도

(단위: 원)

과목	예산액	예산성립후증감(△)			예산현액	지출액	다음연도이월액	집행잔액
		전년도이월사업비	예비비사용액	이용·전용액				
농림정책과	2,591,362,000	1,393,542,850	-	-	3,984,904,850	3,523,656,400	-	461,248,450
농림해양수산	2,591,362,000	1,393,542,850	-	-	3,984,904,850	3,523,656,400	-	461,248,450
농림·농촌	2,591,362,000	1,393,542,850	-	-	3,984,904,850	3,523,656,400	-	461,248,450
농촌생활환경개선	2,591,362,000	1,393,542,850	-	-	3,984,904,850	3,523,656,400	-	461,248,450
농가소득증대	2,591,362,000	1,393,542,850	-	-	3,984,904,850	3,523,656,400	-	461,248,450
농촌신활력플러스사업	2,591,362,000	1,393,542,850	-	-	3,984,904,850	3,523,656,400	-	461,248,450
인건비	134,362,000	-	-	-	134,362,000	70,227,410	-	64,134,590
기간제근로자등보수	134,362,000	-	-	-	134,362,000	70,227,410	-	64,134,590
일반운영비	12,000,000	43,452,850	-	-	55,452,850	15,338,990	-	40,113,860
사무관리비	10,000,000	34,013,300	-	-	44,013,300	14,125,680	-	29,887,620
공공운영비	2,000,000	9,439,550	-	-	11,439,550	1,213,310	-	10,226,240

과 목	예산액	예산성립후증감(△)				예산현액	지출액	다음연도이월액	집행잔액
		전년도이월사업비		예비비사용액	이용·전용액				
		90,000	-						
일반보전금	-	90,000	-	-	90,000	90,000	-	-	
행사실비지원금	-	90,000	-	-	90,000	90,000	-	-	
민간이전	678,000,000	1,350,000,000	-	-	2,028,000,000	2,028,000,000	-	-	
민간위탁금	678,000,000	1,350,000,000	-	-	2,028,000,000	2,028,000,000	-	-	
자치단체등자본이전	1,767,000,000	-	-	-	1,767,000,000	1,410,000,000	-	357,000,000	
공기관등에대한자본적위탁사업비	1,767,000,000	-	-	-	1,767,000,000	1,410,000,000	-	357,000,000	

○ 세부사업명 : 가평군 도로건설, 관리계획 및 광역교통망 수립 용역
[총괄]

(단위:원)

년 도	예산액	예산성립후증감(△)			예산현액	지출액	다음연도이월액	집행잔액
		전년도이월사입비	예비비사용액	이용·전용액				
2019	20,000,000	-	-	-	20,000,000	-	18,400,000	1,600,000
2020	-	550,000,000	-	-	550,000,000	219,300,000	330,700,000	-
2021	-	330,700,000	-	-	330,700,000	-	-	330,700,000

[당해연도 집행내역] 3차연도

(단위:원)

과 목	예산액	예산성립후증감(△)			예산현액	지출액	다음연도이월액	집행잔액
		전년도이월사입비	예비비사용액	이용·전용액				
건설과	-	330,700,000	-	-	330,700,000	-	-	330,700,000
교통및물류	-	330,700,000	-	-	330,700,000	-	-	330,700,000
도로	-	330,700,000	-	-	330,700,000	-	-	330,700,000
도로망구축및관리	-	330,700,000	-	-	330,700,000	-	-	330,700,000
도로관리	-	330,700,000	-	-	330,700,000	-	-	330,700,000
가평군 도로건설, 관리계획 및 광역 교통망 수립 용역	-	330,700,000	-	-	330,700,000	-	-	330,700,000
시설비및부대비	-	330,700,000	-	-	330,700,000	-	-	330,700,000
시설비	-	330,700,000	-	-	330,700,000	-	-	330,700,000

○ 세부사업명 : 군도8호선(수리재)확포장공사
[총괄]

(단위:원)

년 도	예산액	예산성립후증감(△)			예산현액	지출액	다음연도이월액	집행잔액
		전년도이월사입비	예비비사용액	이용·전용액				
2013	300,000,000	-	-	-	300,000,000	218,767,000	81,233,000	-
2014	-	81,233,000	-	-	81,233,000	67,507,400	-	13,725,600
2016	1,400,000,000	-	-	-	1,400,000,000	105,775,300	1,294,223,000	1,700
2017	1,663,000,000	1,294,223,000	-	-	2,957,223,000	1,977,173,950	295,050	979,754,000
2018	1,600,000,000	295,050	-	-	1,600,295,050	847,088,310	753,206,740	-
2019	4,000,000,000	753,206,740	-	-	4,753,206,740	1,935,652,810	2,817,553,930	-
2020	1,000,000,000	2,817,553,930	-	-	3,817,553,930	3,349,305,480	468,248,450	-
2021	1,000,000,000	468,248,450	-	-	1,468,248,450	354,075,250	-	1,114,173,200

[당해연도 집행내역] 8차연도

(단위:원)

과 목	예산액	예산성립후증감(△)			예산현액	지출액	다음연도이월액	집행잔액
		전년도이월사입비	예비비사용액	이용·전용액				
건설과	1,000,000,000	468,248,450	-	-	1,468,248,450	354,075,250	-	1,114,173,200
교통및물류	1,000,000,000	468,248,450	-	-	1,468,248,450	354,075,250	-	1,114,173,200
도로	1,000,000,000	468,248,450	-	-	1,468,248,450	354,075,250	-	1,114,173,200
도로망구축및관리	1,000,000,000	468,248,450	-	-	1,468,248,450	354,075,250	-	1,114,173,200
군도개설	1,000,000,000	468,248,450	-	-	1,468,248,450	354,075,250	-	1,114,173,200
군도8호선(수리재)확포장공사	1,000,000,000	468,248,450	-	-	1,468,248,450	354,075,250	-	1,114,173,200
시설비및부대비	1,000,000,000	468,248,450	-	-	1,468,248,450	354,075,250	-	1,114,173,200

과 목	예산액	예산성립후증감(△)			예산편액	지출액	다음연도이월액	집행잔액
		전년도이월사업비	예비비사용액	이용·전용액				
시설비	1,000,000,000	466,669,050	-	-	1,466,669,050	353,890,250	-	1,112,778,800
시설부대비	-	1,579,400	-	-	1,579,400	185,000	-	1,394,400

○ 세부사업명 : 군도13호선확포장공사
[총괄]

(단위:원)

년 도	예산액	예산성립후증감(△)			예산현액	지출액	다음연도이월액	집행잔액
		전년도이월사업비	예비비사용액	이용·전용액				
2018	250,000,000	-	-	-	250,000,000	95,518,080	154,481,920	-
2019	-	154,481,920	-	-	154,481,920	18,610,000	135,871,920	-
2020	410,000,000	135,871,920	-	-	545,871,920	135,332,700	410,539,220	-
2021	1,800,000,000	410,539,220	-	-	2,210,539,220	1,618,760,380	-	591,778,840

[당해연도 집행내역] 4차연도

(단위:원)

과 목	예산액	예산성립후증감(△)			예산현액	지출액	다음연도이월액	집행잔액
		전년도이월사업비	예비비사용액	이용·전용액				
건설과	1,800,000,000	410,539,220	-	-	2,210,539,220	1,618,760,380	-	591,778,840
교통및물류	1,800,000,000	410,539,220	-	-	2,210,539,220	1,618,760,380	-	591,778,840
도로	1,800,000,000	410,539,220	-	-	2,210,539,220	1,618,760,380	-	591,778,840
도로망구축및관리	1,800,000,000	410,539,220	-	-	2,210,539,220	1,618,760,380	-	591,778,840
군도개설	1,800,000,000	410,539,220	-	-	2,210,539,220	1,618,760,380	-	591,778,840
군도13호선확포장공사	1,800,000,000	410,539,220	-	-	2,210,539,220	1,618,760,380	-	591,778,840
시설비및부대비	1,800,000,000	410,539,220	-	-	2,210,539,220	1,618,760,380	-	591,778,840
시설비	1,800,000,000	404,139,220	-	-	2,204,139,220	1,612,405,380	-	591,733,840
시설부대비	-	6,400,000	-	-	6,400,000	6,355,000	-	45,000

○ 세부사업명 : 농어촌도로(상102호선)확포장공사
[총괄]

(단위:원)

년 도	예산액	예산성립후증감(△)			예산현액	지출액	다음연도이월액	집행잔액
		전년도이월사업비	예비비사용액	이용·전용액				
2014	150,000,000	-	-	-	150,000,000	132,378,640	17,621,360	-
2015	200,000,000	17,621,360	-	-	217,621,360	108,635,800	108,985,000	560
2016	1,400,000,000	108,985,000	-	-	1,508,985,000	264,838,180	1,244,146,000	820
2017	1,210,000,000	1,244,146,000	-	-	2,454,146,000	1,454,663,250	999,482,750	-
2018	300,000,000	999,482,750	-	-	1,299,482,750	1,118,284,590	181,171,160	27,000
2019	300,000,000	181,171,160	-	-	481,171,160	258,299,030	222,872,130	-
2020	1,000,000,000	222,872,130	-	-	1,222,872,130	818,946,370	403,925,760	-
2021	400,000,000	403,925,760	395,188,000	-	1,199,113,760	1,121,844,030	-	77,269,730

[당해연도 집행내역] 8차연도

(단위:원)

과 목	예산액	예산성립후증감(△)			예산현액	지출액	다음연도이월액	집행잔액
		전년도이월사업비	예비비사용액	이용·전용액				
건설과	400,000,000	403,925,760	395,188,000	-	1,199,113,760	1,121,844,030	-	77,269,730
교통및물류	400,000,000	403,925,760	395,188,000	-	1,199,113,760	1,121,844,030	-	77,269,730
도로	400,000,000	403,925,760	395,188,000	-	1,199,113,760	1,121,844,030	-	77,269,730
도로망구축및관리	400,000,000	403,925,760	395,188,000	-	1,199,113,760	1,121,844,030	-	77,269,730
농어촌도로개설	400,000,000	403,925,760	395,188,000	-	1,199,113,760	1,121,844,030	-	77,269,730
농어촌도로(상102호선)확포장공사	400,000,000	403,925,760	395,188,000	-	1,199,113,760	1,121,844,030	-	77,269,730
시설비및부대비	400,000,000	403,925,760	395,188,000	-	1,199,113,760	1,121,844,030	-	77,269,730

과 목	예산액	예산성립후증감(△)			예산환액	지출액	다음연도이월액	집행잔액
		전년도이월사업비	예비비사용액	이용·전용액				
시설비	400,000,000	403,925,760	395,188,000	-	1,199,113,760	1,121,844,030	-	77,269,730

○ 세부사업명 : 농어촌도로(상204호선)확포장공사
[총괄]

(단위:원)

년 도	예산액	예산성립후증감(△)			예산현액	지출액	다음연도이월액	집행잔액
		전년도이월사업비	예비비사용액	이용·전용액				
2014	300,000,000	-	-	-	300,000,000	126,389,900	173,610,100	-
2015	-	173,610,100	-	-	173,610,100	18,810,000	-	154,800,100
2016	1,070,000,000	-	-	-	1,070,000,000	20,290,600	1,049,709,000	400
2017	792,000,000	1,049,709,000	-	-	1,841,709,000	841,125,750	1,000,583,250	-
2018	505,000,000	1,000,583,250	-	-	1,505,583,250	895,762,340	491,975,960	117,844,950
2019	300,000,000	491,975,960	-	-	791,975,960	58,976,270	732,999,690	-
2020	500,000,000	732,999,690	-	-	1,232,999,690	367,066,490	865,933,200	-
2021	700,000,000	865,933,200	-	-	1,565,933,200	601,030,870	-	964,902,330

[당해연도 집행내역] 8차연도

(단위:원)

과 목	예산액	예산성립후증감(△)			예산현액	지출액	다음연도이월액	집행잔액
		전년도이월사업비	예비비사용액	이용·전용액				
건설과	700,000,000	865,933,200	-	-	1,565,933,200	601,030,870	-	964,902,330
교통및물류	700,000,000	865,933,200	-	-	1,565,933,200	601,030,870	-	964,902,330
도로	700,000,000	865,933,200	-	-	1,565,933,200	601,030,870	-	964,902,330
도로망구축및관리	700,000,000	865,933,200	-	-	1,565,933,200	601,030,870	-	964,902,330
농어촌도로개설	700,000,000	865,933,200	-	-	1,565,933,200	601,030,870	-	964,902,330
농어촌도로(상204호선)확포장공사	700,000,000	865,933,200	-	-	1,565,933,200	601,030,870	-	964,902,330
시설비및부대비	700,000,000	865,933,200	-	-	1,565,933,200	601,030,870	-	964,902,330

과 목	예산액	예산성립후증감(△)			예산환액	지출액	다음연도이월액	집행잔액
		전년도이월사업비	예비비사용액	이용·전용액				
시설비	700,000,000	865,653,200	-	-	1,565,653,200	600,750,870	-	964,902,330
시설부대비	-	280,000	-	-	280,000	280,000	-	-

○ 세부사업명 : 농어촌도로(조종101호선)확포장공사
 [총괄]

(단위:원)

년 도	예산액	예산성립후증감(△)			예산현액	지출액	다음연도이월액	집행잔액
		전년도이월사업비	예비비사용액	이용·전용액				
2017	210,000,000	-	-	-	210,000,000	125,169,710	84,830,290	-
2018	500,000,000	84,830,290	-	-	584,830,290	188,594,500	396,235,790	-
2019	1,400,000,000	396,235,790	-	-	1,796,235,790	1,129,722,270	666,513,520	-
2020	500,000,000	1,167,352,170	-	-	1,667,352,170	1,260,110,060	407,242,110	-
2021	1,900,000,000	407,242,110	-	-	2,307,242,110	610,157,220	-	1,697,084,890

[당해연도 집행내역] 5차연도

(단위:원)

과 목	예산액	예산성립후증감(△)			예산현액	지출액	다음연도이월액	집행잔액
		전년도이월사업비	예비비사용액	이용·전용액				
건설과	1,900,000,000	407,242,110	-	-	2,307,242,110	610,157,220	-	1,697,084,890
교통및물류	1,900,000,000	407,242,110	-	-	2,307,242,110	610,157,220	-	1,697,084,890
도로	1,900,000,000	407,242,110	-	-	2,307,242,110	610,157,220	-	1,697,084,890
도로망구축및관리	1,900,000,000	407,242,110	-	-	2,307,242,110	610,157,220	-	1,697,084,890
농어촌도로개설	1,900,000,000	407,242,110	-	-	2,307,242,110	610,157,220	-	1,697,084,890
농어촌도로(조종101호선)확포장공사	1,900,000,000	407,242,110	-	-	2,307,242,110	610,157,220	-	1,697,084,890
시설비및부대비	1,900,000,000	407,242,110	-	-	2,307,242,110	610,157,220	-	1,697,084,890
시설비	1,900,000,000	403,980,310	-	-	2,303,980,310	609,537,220	-	1,694,443,090
시설부대비	-	3,261,800	-	-	3,261,800	620,000	-	2,641,800

○ 세부사업명 : 농어촌도로(북101호선)확포장공사
[총괄]

(단위:원)

년 도	예산액	예산성립후증감(△)			예산현액	지출액	다음연도이월액	집행잔액
		전년도이월사업비	예비비사용액	이용·전용액				
2018	200,000,000	-	-	-	200,000,000	141,187,550	58,812,450	-
2019	-	58,812,450	-	-	58,812,450	19,865,000	38,947,450	-
2020	100,000,000	38,947,450	-	-	138,947,450	47,455,100	91,492,350	-
2021	1,700,000,000	91,492,350	-	-	1,791,492,350	247,274,580	-	1,544,217,770

[당해연도 집행내역] 4차연도

(단위:원)

과 목	예산액	예산성립후증감(△)			예산현액	지출액	다음연도이월액	집행잔액
		전년도이월사업비	예비비사용액	이용·전용액				
건설과	1,700,000,000	91,492,350	-	-	1,791,492,350	247,274,580	-	1,544,217,770
교통및물류	1,700,000,000	91,492,350	-	-	1,791,492,350	247,274,580	-	1,544,217,770
도로	1,700,000,000	91,492,350	-	-	1,791,492,350	247,274,580	-	1,544,217,770
도로망구축및관리	1,700,000,000	91,492,350	-	-	1,791,492,350	247,274,580	-	1,544,217,770
농어촌도로개설	1,700,000,000	91,492,350	-	-	1,791,492,350	247,274,580	-	1,544,217,770
농어촌도로(북101호선)확포장공사	1,700,000,000	91,492,350	-	-	1,791,492,350	247,274,580	-	1,544,217,770
시설비및부대비	1,700,000,000	91,492,350	-	-	1,791,492,350	247,274,580	-	1,544,217,770
시설비	1,700,000,000	91,492,350	-	-	1,791,492,350	247,274,580	-	1,544,217,770

○ 세부사업명 : 보납공원 조성사업
[총괄]

(단위:원)

년도	예산액	예산성립후증감(△)			예산현액	지출액	다음연도이월액	집행잔액
		전년도이월사입비	예비비사용액	이용·전용액				
2020	-	500,000,000	-	-	500,000,000	411,306,830	88,693,170	-
2021	-	88,693,170	-	-	88,693,170	-	-	88,693,170

[당해연도 집행내역] 2차연도

(단위:원)

과목	예산액	예산성립후증감(△)			예산현액	지출액	다음연도이월액	집행잔액
		전년도이월사입비	예비비사용액	이용·전용액				
도시과	-	88,693,170	-	-	88,693,170	-	-	88,693,170
국토및지역개발	-	88,693,170	-	-	88,693,170	-	-	88,693,170
지역및도시	-	88,693,170	-	-	88,693,170	-	-	88,693,170
도시개발	-	88,693,170	-	-	88,693,170	-	-	88,693,170
도시계획수립	-	88,693,170	-	-	88,693,170	-	-	88,693,170
보납공원 조성사업	-	88,693,170	-	-	88,693,170	-	-	88,693,170
시설비및부대비	-	88,693,170	-	-	88,693,170	-	-	88,693,170
시설비	-	88,693,170	-	-	88,693,170	-	-	88,693,170

○ 세부사업명 : 구역사 일원 도시재생사업 (도비)
[총괄]

(단위:원)

년 도	예산액	예산성립후증감(△)			예산현액	지출액	다음연도이월액	집행잔액
		전년도이월사업비	예비비사용액	이용·전용액				
2016	2,287,000,000	-	-	-	2,287,000,000	199,917,840	2,087,082,160	-
2017	696,000,000	2,087,082,160	-	-	2,783,082,160	707,551,990	2,075,530,170	-
2018	6,780,000,000	2,075,530,170	-	-	8,855,530,170	4,186,460,970	4,487,790,000	181,279,200
2019	637,000,000	4,487,790,000	-	-	5,124,790,000	3,726,031,160	1,398,758,840	-
2020	300,000,000	1,398,758,840	-	-	1,698,758,840	1,241,588,080	457,170,760	-
2021	300,000,000	457,170,760	-	-	757,170,760	534,304,230	-	222,866,530

[당해연도 집행내역] 6차연도

(단위:원)

과 목	예산액	예산성립후증감(△)			예산현액	지출액	다음연도이월액	집행잔액
		전년도이월사업비	예비비사용액	이용·전용액				
도시과	300,000,000	457,170,760	-	-	757,170,760	534,304,230	-	222,866,530
국토및지역개발	300,000,000	457,170,760	-	-	757,170,760	534,304,230	-	222,866,530
지역및도시	300,000,000	457,170,760	-	-	757,170,760	534,304,230	-	222,866,530
도시개발	300,000,000	457,170,760	-	-	757,170,760	534,304,230	-	222,866,530
도시개발	300,000,000	457,170,760	-	-	757,170,760	534,304,230	-	222,866,530
구역사 일원 도시재생사업 (도비)	300,000,000	457,170,760	-	-	757,170,760	534,304,230	-	222,866,530
시설비및부대비	300,000,000	313,402,590	-	-	613,402,590	534,304,230	-	79,088,360
시설비	300,000,000	308,200,720	-	-	608,200,720	534,304,230	-	73,886,490
관리비	-	1,997,000	-	-	1,997,000	-	-	1,997,000

과 목	예산액	예산성립후증감(△)			예산편액	지출액	다음연도이월액	집행잔액
		전년도이월사업비	예비비사용액	이용·전용액				
시설부대비	-	3,204,870	-	-	3,204,870	-	-	3,204,870
자치단체등자본이전	-	143,768,170	-	-	143,768,170	-	-	143,768,170
공기관등에대한자본적위탁사업비	-	143,768,170	-	-	143,768,170	-	-	143,768,170

○ 세부사업명 : 가평읍 외곽순환도로 개설사업
[총괄]

(단위:원)

년 도	예산액	예산성립추증감(△)			예산현액	지출액	다음연도이월액	집행잔액
		전년도이월사업비	예비비사용액	이용·전용액				
2017	2,538,000,000	-	-	-	2,538,000,000	87,444,500	83,383,000	2,367,172,500
2018	2,460,173,000	83,383,000	-	-	2,543,556,000	88,448,500	2,455,107,500	-
2019	2,300,000,000	2,455,107,500	-	-	4,755,107,500	1,643,773,260	3,111,334,240	-
2020	2,000,000,000	3,111,334,240	-	-	5,111,334,240	1,373,804,150	3,737,530,090	-
2021	-	3,737,530,090	-	-	3,737,530,090	1,412,108,100	-	2,325,421,990

[당해연도 집행내역] 5차연도

(단위:원)

과 목	예산액	예산성립추증감(△)			예산현액	지출액	다음연도이월액	집행잔액
		전년도이월사업비	예비비사용액	이용·전용액				
도시과	-	3,737,530,090	-	-	3,737,530,090	1,412,108,100	-	2,325,421,990
국토및지역개발	-	3,737,530,090	-	-	3,737,530,090	1,412,108,100	-	2,325,421,990
지역및도시	-	3,737,530,090	-	-	3,737,530,090	1,412,108,100	-	2,325,421,990
도시개발	-	3,737,530,090	-	-	3,737,530,090	1,412,108,100	-	2,325,421,990
도시계획도로 개설	-	3,737,530,090	-	-	3,737,530,090	1,412,108,100	-	2,325,421,990
가평읍 외곽순환도로 개설사업	-	3,737,530,090	-	-	3,737,530,090	1,412,108,100	-	2,325,421,990
시설비및부대비	-	3,737,530,090	-	-	3,737,530,090	1,412,108,100	-	2,325,421,990
시설비	-	3,732,020,090	-	-	3,732,020,090	1,409,419,100	-	2,322,600,990
시설부대비	-	5,510,000	-	-	5,510,000	2,689,000	-	2,821,000

○ 세부사업명 : 미군공여구역 주변지역 지원사업
[총괄]

년 도	예산액	예산성립후증감(△)			예산현액	지출액	다음연도이월액	집행잔액
		전년도이월사업비	예비비사용액	이용·전용액				
2018	5,000,000,000	-	-	-	5,000,000,000	4,318,078,010	681,921,990	-
2019	6,000,000,000	681,921,990	-	-	6,681,921,990	2,571,318,300	4,110,603,690	-
2020	5,868,000,000	4,110,603,690	-	-	9,978,603,690	4,040,265,770	5,938,337,920	-
2021	3,200,000,000	5,938,337,920	-	-	9,138,337,920	3,850,239,930	5,288,097,990	-

(단위:원)

[당해연도 집행내역] 4차연도

과 목	예산액	예산성립후증감(△)			예산현액	지출액	다음연도이월액	집행잔액
		전년도이월사업비	예비비사용액	이용·전용액				
도시과	3,200,000,000	5,938,337,920	-	-	9,138,337,920	3,850,239,930	5,288,097,990	-
국토및지역개발	3,200,000,000	5,938,337,920	-	-	9,138,337,920	3,850,239,930	5,288,097,990	-
지역및도시	3,200,000,000	5,938,337,920	-	-	9,138,337,920	3,850,239,930	5,288,097,990	-
도시개발	3,200,000,000	5,938,337,920	-	-	9,138,337,920	3,850,239,930	5,288,097,990	-
도시계획도로 개설	3,200,000,000	5,938,337,920	-	-	9,138,337,920	3,850,239,930	5,288,097,990	-
미군공여구역 주변지역 지원사업	3,200,000,000	5,938,337,920	-	-	9,138,337,920	3,850,239,930	5,288,097,990	-
시설비및부대비	3,200,000,000	5,938,337,920	-	-	9,138,337,920	3,850,239,930	5,288,097,990	-
시설비	3,200,000,000	5,938,337,920	-	-	9,138,337,920	3,850,239,930	5,288,097,990	-

(단위:원)

○ 세부사업명 : 가평역세권 기반시설 조성
[총괄]

(단위:원)

년 도	예산액	예산성립후증감(△)			예산현액	지출액	다음연도이월액	집행잔액
		전년도이월사업비	예비비사용액	이용·전용액				
2016	1,100,000,000	-	-	-	1,100,000,000	87,838,340	1,012,161,660	-
2017	3,700,000,000	1,012,161,660	-	-	4,712,161,660	4,354,281,030	357,880,630	-
2018	2,900,000,000	357,880,630	-	-	3,257,880,630	878,398,390	2,379,482,240	-
2019	1,250,000,000	2,379,482,240	-	-	3,629,482,240	1,433,972,560	2,195,509,680	-
2020	2,300,000,000	2,195,509,680	-	-	4,495,509,680	4,300,361,130	195,148,550	-
2021	4,800,000,000	219,294,250	-	-	5,019,294,250	4,731,133,870	264,014,680	24,145,700

[당해연도 집행내역] 6차연도

(단위:원)

과 목	예산액	예산성립후증감(△)			예산현액	지출액	다음연도이월액	집행잔액
		전년도이월사업비	예비비사용액	이용·전용액				
도시과	4,800,000,000	219,294,250	-	-	5,019,294,250	4,731,133,870	264,014,680	24,145,700
국토및지역개발	4,800,000,000	219,294,250	-	-	5,019,294,250	4,731,133,870	264,014,680	24,145,700
지역및도시	4,800,000,000	219,294,250	-	-	5,019,294,250	4,731,133,870	264,014,680	24,145,700
도시개발	4,800,000,000	219,294,250	-	-	5,019,294,250	4,731,133,870	264,014,680	24,145,700
역세권 지구단위계획	4,800,000,000	219,294,250	-	-	5,019,294,250	4,731,133,870	264,014,680	24,145,700
가평역세권 기반시설 조성	4,800,000,000	219,294,250	-	-	5,019,294,250	4,731,133,870	264,014,680	24,145,700
시설비및부대비	4,800,000,000	219,294,250	-	-	5,019,294,250	4,731,133,870	264,014,680	24,145,700
시설비	4,800,000,000	195,148,550	-	-	4,995,148,550	4,711,375,070	259,627,780	24,145,700
시설부대비	-	24,145,700	-	-	24,145,700	19,758,800	4,386,900	-

○ 세부사업명 : 청평역세권 기반시설 조성

[총괄]

(단위:원)

년도	예산액	예산성립후증감(△)			예산현액	지출액	다음연도이월액	집행잔액
		전년도이월사업비	예비비사용액	이용·전용액				
2016	2,100,000,000	-	-	-	2,100,000,000	94,846,000	2,005,154,000	-
2017	1,600,000,000	2,005,154,000	-	-	3,605,154,000	2,912,872,690	692,281,310	-
2018	290,000,000	692,281,310	-	-	982,281,310	755,793,010	226,488,300	-
2019	3,400,000,000	226,488,300	-	-	3,626,488,300	2,594,874,250	1,031,614,050	-
2020	3,600,000,000	1,031,614,050	-	-	4,631,614,050	4,363,750,530	267,863,520	-
2021	1,400,000,000	291,451,960	-	-	1,691,451,960	844,999,250	822,864,270	23,588,440

[당해연도 집행내역] 6차연도

(단위:원)

과목	예산액	예산성립후증감(△)			예산현액	지출액	다음연도이월액	집행잔액
		전년도이월사업비	예비비사용액	이용·전용액				
도시과	1,400,000,000	291,451,960	-	-	1,691,451,960	844,999,250	822,864,270	23,588,440
국토및지역개발	1,400,000,000	291,451,960	-	-	1,691,451,960	844,999,250	822,864,270	23,588,440
지역및도시	1,400,000,000	291,451,960	-	-	1,691,451,960	844,999,250	822,864,270	23,588,440
도시개발	1,400,000,000	291,451,960	-	-	1,691,451,960	844,999,250	822,864,270	23,588,440
역세권지구단위계획	1,400,000,000	291,451,960	-	-	1,691,451,960	844,999,250	822,864,270	23,588,440
청평역세권기반시설조성	1,400,000,000	291,451,960	-	-	1,691,451,960	844,999,250	822,864,270	23,588,440
시설비및부대비	1,400,000,000	291,451,960	-	-	1,691,451,960	844,999,250	822,864,270	23,588,440
시설비	1,400,000,000	267,863,520	-	-	1,667,863,520	834,018,950	810,256,130	23,588,440
시설부대비	-	23,588,440	-	-	23,588,440	10,980,300	12,608,140	-

○ 세부사업명 : 상권역세권 기반시설 조성
[총괄]

(단위:원)

년 도	예산액	예산성립후증감(△)			예산현액	지출액	다음연도이월액	집행잔액
		전년도이월사업비	예비비사용액	이용·전용액				
2016	2,100,000,000	-	-	-	2,100,000,000	403,696,650	1,696,303,350	-
2017	900,000,000	1,696,303,350	-	-	2,596,303,350	1,471,764,370	1,124,538,980	-
2018	350,000,000	1,124,538,980	-	-	1,474,538,980	1,011,641,160	462,897,820	-
2019	2,100,000,000	462,897,820	-	-	2,562,897,820	533,283,540	2,029,614,280	-
2020	900,000,000	2,029,614,280	-	-	2,929,614,280	2,563,913,730	365,700,550	-
2021	200,000,000	372,060,940	-	-	572,060,940	549,817,990	15,882,560	6,360,390

[당해연도 집행내역] 6차연도

(단위:원)

과 목	예산액	예산성립후증감(△)			예산현액	지출액	다음연도이월액	집행잔액
		전년도이월사업비	예비비사용액	이용·전용액				
도시과	200,000,000	372,060,940	-	-	572,060,940	549,817,990	15,882,560	6,360,390
국토및지역개발	200,000,000	372,060,940	-	-	572,060,940	549,817,990	15,882,560	6,360,390
지역및도시	200,000,000	372,060,940	-	-	572,060,940	549,817,990	15,882,560	6,360,390
도시개발	200,000,000	372,060,940	-	-	572,060,940	549,817,990	15,882,560	6,360,390
역세권 지구단위계획	200,000,000	372,060,940	-	-	572,060,940	549,817,990	15,882,560	6,360,390
상권역세권 기반시설 조성	200,000,000	372,060,940	-	-	572,060,940	549,817,990	15,882,560	6,360,390
시설비및부대비	200,000,000	372,060,940	-	-	572,060,940	549,817,990	15,882,560	6,360,390
시설비	200,000,000	365,700,550	-	-	565,700,550	549,697,990	9,642,170	6,360,390
시설부대비	-	6,360,390	-	-	6,360,390	120,000	6,240,390	-

○ 세부사업명 : 평생학습관 건립
[총괄]

(단위:원)

년도	예산액	예산성립후증감(△)			예산현액	지출액	다음연도이월액	집행잔액
		전년도이월사업비	예비비사용액	이용·전용액				
2020	950,000,000	-	-	-	950,000,000	680,205,400	269,794,600	-
2021	2,750,000,000	884,281,900	-	-	3,634,281,900	2,352,362,380	1,281,919,520	-

[당해연도 집행내역] 2차연도

(단위:원)

과목	예산액	예산성립후증감(△)			예산현액	지출액	다음연도이월액	집행잔액
		전년도이월사업비	예비비사용액	이용·전용액				
평생교육사업소	2,750,000,000	884,281,900	-	-	3,634,281,900	2,352,362,380	1,281,919,520	-
교육	2,750,000,000	884,281,900	-	-	3,634,281,900	2,352,362,380	1,281,919,520	-
평생·직업교육	2,750,000,000	884,281,900	-	-	3,634,281,900	2,352,362,380	1,281,919,520	-
평생학습기반 조성 및 활성화	2,750,000,000	884,281,900	-	-	3,634,281,900	2,352,362,380	1,281,919,520	-
평생학습관 건립	2,750,000,000	884,281,900	-	-	3,634,281,900	2,352,362,380	1,281,919,520	-
평생학습관 건립	2,750,000,000	884,281,900	-	-	3,634,281,900	2,352,362,380	1,281,919,520	-
시설비및부대비	2,750,000,000	884,281,900	-	-	3,634,281,900	2,352,362,380	1,281,919,520	-
시설비	2,750,000,000	884,281,900	-	-	3,634,281,900	2,352,362,380	1,281,919,520	-

○ 세부사업명 : 조종 청소년문화의집 건립
[총괄]

(단위: 원)

년 도	예산액	예산성립후증감(△)			예산현액	지출액	다음연도이월액	집행잔액
		전년도이월사업비	예비비사용액	이용·전용액				
2018	200,000,000	-	-	-	200,000,000	-	200,000,000	-
2019	3,982,000,000	200,000,000	-	-	4,182,000,000	5,100,620	4,162,690,400	14,208,980
2020	1,456,000,000	4,162,690,400	-	-	5,618,690,400	1,325,351,730	4,293,338,670	-
2021	1,001,993,000	4,293,338,670	-	△8,400,000	5,286,931,670	5,201,475,700	-	85,455,970

[당해연도 집행내역] 4차연도

(단위: 원)

과 목	예산액	예산성립후증감(△)			예산현액	지출액	다음연도이월액	집행잔액
		전년도이월사업비	예비비사용액	이용·전용액				
평생교육사업소	1,001,993,000	4,293,338,670	-	△8,400,000	5,286,931,670	5,201,475,700	-	85,455,970
사회복지	1,001,993,000	4,293,338,670	-	△8,400,000	5,286,931,670	5,201,475,700	-	85,455,970
노인·청소년	1,001,993,000	4,293,338,670	-	△8,400,000	5,286,931,670	5,201,475,700	-	85,455,970
청소년 역량증진 건생활동 지원	1,001,993,000	4,293,338,670	-	△8,400,000	5,286,931,670	5,201,475,700	-	85,455,970
조종 문화의 집 건립	1,001,993,000	4,293,338,670	-	△8,400,000	5,286,931,670	5,201,475,700	-	85,455,970
조종 청소년문화의집 건립	1,001,993,000	4,293,338,670	-	△8,400,000	5,286,931,670	5,201,475,700	-	85,455,970
일반운영비	20,800,000	-	-	-	20,800,000	20,282,490	-	517,510
사무관리비	20,800,000	-	-	-	20,800,000	20,282,490	-	517,510
민간이전	88,193,000	-	-	-	88,193,000	88,193,000	-	-
민간위탁금	88,193,000	-	-	-	88,193,000	88,193,000	-	-
시설비및부대비	753,000,000	4,293,338,670	-	-	5,046,338,670	4,961,409,080	-	84,929,590

과 목	예산액	예산성립후증감(△)				예산현액	지출액	다음연도이월액	집행잔액
		전년도이월사업비	예비비사용액	이용·전용액					
시설비	753,000,000	4,166,920,170	-	-	4,919,920,170	4,866,526,840	-	53,393,330	
관리비	-	120,000,000	-	-	120,000,000	88,463,740	-	31,536,260	
시설부대비	-	6,418,500	-	-	6,418,500	6,418,500	-	-	
자산취득비	140,000,000	-	-	△8,400,000	131,600,000	131,591,130	-	8,870	
자산및물품취득비	140,000,000	-	-	△8,400,000	131,600,000	131,591,130	-	8,870	

○ 세부사업명 : 조종 청소년문화의집 건립 (2020 특조금)
 [총괄]

년	도	예산액	예산성립후증감(△)			예산현액	지출액	다음연도이월액	집행잔액
			전년도이월사업비	예비비사용액	이용·전용액				
2021		1,000,000,000	-	-	-	1,000,000,000	997,689,600	-	2,310,400

(단위:원)

[당해연도 집행내역] 1차연도

과	목	예산액	예산성립후증감(△)			예산현액	지출액	다음연도이월액	집행잔액
			전년도이월사업비	예비비사용액	이용·전용액				
평생교육사업소		1,000,000,000	-	-	-	1,000,000,000	997,689,600	-	2,310,400
사회복지		1,000,000,000	-	-	-	1,000,000,000	997,689,600	-	2,310,400
노인·청소년		1,000,000,000	-	-	-	1,000,000,000	997,689,600	-	2,310,400
청소년 역량증진 건립활동 지원		1,000,000,000	-	-	-	1,000,000,000	997,689,600	-	2,310,400
조종 문화의 집 건립		1,000,000,000	-	-	-	1,000,000,000	997,689,600	-	2,310,400
조종 청소년문화의집 건립 (2020 특조금)		1,000,000,000	-	-	-	1,000,000,000	997,689,600	-	2,310,400
시설비및부대비		1,000,000,000	-	-	-	1,000,000,000	997,689,600	-	2,310,400
시설비		980,000,000	-	-	-	980,000,000	977,727,810	-	2,272,190
시설부대비		20,000,000	-	-	-	20,000,000	19,961,790	-	38,210

(단위:원)

(12) 수입대체경비 사용명세서
(해당없음)

(13) 이월명세서 및 이월비 집행명세서

(13)-1. 사업별 이월현황

회계구분 : 일반회계

조 직	부 문	과 목		예산현액 ㉑	지출원인 행위액	지출액 ㉒	다음연도 이월액㉓			집행잔액 ㉔-㉕-㉖
		세부사업	통계목				명시이월	사고이월	계속비이월	
합 계 (173건)										
기획감사담당관	일반행정	군정종합 기획	사무관리비	208,683,637,219	144,131,987,660	111,746,523,270	31,055,695,110 (506,000,000)	25,512,485,540	32,412,082,510	7,956,850,789
자치행정과	일반행정	행정시스템 운영 지원	공공운영비	133,400,000	133,400,000	96,400,000	-	37,000,000	-	-
안전재난과	재난방재·민방위	소규모 공공시설 유지관리	시설비	207,839,000	206,353,200	198,475,200	-	7,878,000	-	1,485,800
안전재난과	재난방재·민방위	국민지원금 지급	민간인재해및복구활동보상금	900,000,000	704,000,000	439,250,000	372,000,000	-	-	88,750,000
회계과	일반행정	행정업무추진지원	자산및상품취득비	8,615,100,000	7,312,050,000	7,312,050,000	1,303,050,000	-	-	-
회계과	일반행정	설악면 행정복지센터 신축	시설비	505,310,000	437,444,410	434,444,410	-	60,000,000	-	10,865,590
회계과	일반행정	설악면 행정복지센터 신축	시설비	6,388,000,000	4,719,419,090	1,856,083,090	4,531,916,910	-	-	-
회계과	일반행정	설악면 행정복지센터 신축	감리비	150,000,000	97,290,900	-	110,000,000	-	-	40,000,000
회계과	일반행정	가평군청 2급관사 신축공사	시설비	1,840,500,000	170,099,430	170,099,430	1,670,400,570	-	-	-
회계과	일반행정	가평군청 2급관사 신축공사	감리비	30,000,000	-	-	30,000,000	-	-	-
회계과	일반행정	가평군청 2급관사 신축공사	시설부대비	7,500,000	-	-	7,500,000	-	-	-
민원지적과	지역및도시	지적만원 처리	사무관리비	166,140,000	159,746,300	132,160,400	-	27,585,900	-	6,383,700
복지정책과	노인·청소년	가평 공설(공동)요지 재개발사업(설악 청평권)	시설비	274,780,000	270,611,470	-	-	274,780,000	-	-
행복돌봄과	보육·가족및여성	지역아동센터 환경개선 지원	민간자본사업보조(이전재원)	14,500,000	9,955,000	9,955,000	4,500,000	-	-	45,000
행복돌봄과	보육·가족및여성	민간화장실 여성안심 시각지대 발굴	기간제근로자등보수	9,276,000	-	-	9,276,000	-	-	-
행복돌봄과	보육·가족및여성	민간화장실 여성안심 시각지대 발굴	사무관리비	5,000,000	-	-	5,000,000	-	-	-
행복돌봄과	취약계층지원	가평군 장애인 재활(체육)지원센터 건립	시설비	2,959,000,000	2,889,596,260	1,208,222,660	1,371,206,000	-	-	379,571,340

(단위:원)

* 다음연도 이월액에 자금없는 이월액은 ()로 별도 표시

회계구분 : 일반회계

(단위: 원)

조 직	부 문	과 목		예산현액 ㉑	지출원인 행위액	지출액 ㉒	다음연도 이월액㉓			집행잔액 ㉔-㉕-㉖
		세부사업	통계목				명시이월	사고이월	계속비이월	
행복돌봄과	취약계층지원	가평군 장애인 재활(체육)지원센터 건립	감리비	70,000,000	58,733,000	20,005,500	49,994,500	-	-	-
행복돌봄과	취약계층지원	가평군 장애인 재활(체육)지원센터 건립	시설부대비	5,000,000	-	-	5,000,000	-	-	-
일자리경제과	일반행정	아람장터(희복마을공동일터)	민간경감사업보조	200,000,000	88,772,000	88,772,000	88,775,000	-	-	22,453,000
일자리경제과	일반행정	시군역관광화사업(전환사업)	연구용역비	55,808,220	55,194,220	20,808,220	34,386,000	-	-	614,000
일자리경제과	일반행정	경기 행복마을관리소 설치 및 운영	시설비	50,000,000	-	-	50,000,000	-	-	-
일자리경제과	일반행정	경기 행복마을관리소 설치 및 운영	자산및물품취득비	5,000,000	-	-	5,000,000	-	-	-
일자리경제과	산임진흥·고도화	시장 관리 및 유지보수	시설비	132,000,000	41,568,880	26,103,880	-	100,000,000	-	5,896,120
일자리경제과	산임진흥·고도화	갯 고을 전통시장 육성사업(특조금)	시설비	1,081,000,000	992,353,530	974,036,530	-	18,317,000	-	88,646,470
문화체육과	문화예술	문화예술회관 운영	시설비	108,015,000	96,218,500	88,596,500	-	7,632,000	-	11,796,500
문화체육과	문화예술	가평 문화원사 건립	시설비	4,474,268,340	4,151,439,920	4,099,643,180	-	260,195,900	-	114,429,260
문화체육과	문화예술	음악 1939 운영	연구용역비	22,000,000	20,680,000	-	-	20,680,000	-	1,320,000
문화체육과	문화예술	작은영화관 가평 1939시네마	시설비	37,000,000	36,919,850	35,119,850	-	1,800,000	-	80,150
문화체육과	체육	청평생활체육공원 조성	시설비	451,069,430	406,697,400	340,773,700	-	79,395,700	-	30,900,030
문화체육과	체육	공공체육시설 개보수	시설비	1,500,000,000	223,415,280	223,415,280	1,276,584,720	-	-	-
문화체육과	체육	가평테니스장 전천후 비가림 설치	시설비	2,782,000,000	1,539,545,720	1,006,514,150	1,443,294,000	332,191,850	-	-
문화체육과	체육	가평테니스장 전천후 비가림 설치	감리비	18,000,000	16,937,000	3,818,000	14,182,000	-	-	-
문화체육과	체육	공공체육시설 장애인편의시설 설치 지원	시설비	88,530,000	65,815,300	47,324,000	41,206,000	-	-	-
문화체육과	체육	공공체육시설 정비	시설비	1,385,045,760	1,334,153,950	1,308,733,950	5,210,000	20,210,000	-	50,891,810
문화체육과	체육	북면생활체육공원 조성	시설비	5,527,225,300	4,992,096,660	3,840,147,430	-	1,687,077,870	-	-

회계구분 : 일반회계

(단위 : 원)

조 직	부 문	과 목		예산현액 ㉑	지출원인 행위액	지출액 ㉒	다음연도 이월액㉓			집행잔액 ㉔-㉕-㉖
		세부사업	통계목				명시이월	사고이월	계속비이월	
문화체육과	체육	복면생활체육공원 조성	시설부대비	20,000,000	610,000	610,000	-	-	19,390,000	-
문화체육과	체육	실악생활체육공원 본부석 및 관람석 개선 공사	시설비	839,520,720	744,061,540	728,152,840	-	16,649,000	-	94,718,880
문화체육과	체육	진흥체육관(베드민턴, 탁구) 건립	시설비	100,000,000	-	-	100,000,000	-	-	-
문화체육과	체육	가평종합운동장 체육시설 개선	시설비	4,051,069,120	2,882,763,330	533,930,870	-	-	3,517,132,250	-
문화체육과	체육	가평종합운동장 체육시설 개선	감리비	60,000,000	31,307,000	9,717,000	-	-	50,283,000	-
문화체육과	체육	청평면 생활형 국민체육센터 건립	시설비	2,713,500,000	2,039,183,690	798,420,500	-	-	1,915,079,500	-
문화체육과	체육	청평면 생활형 국민체육센터 건립	감리비	60,000,000	54,234,000	7,134,400	-	-	52,865,600	-
문화체육과	체육	설악면 생활형 국민체육센터 건립	시설비	2,527,000,000	1,858,473,180	731,950,370	-	-	1,795,049,630	-
문화체육과	체육	설악면 생활형 국민체육센터 건립	감리비	60,000,000	52,603,000	7,052,000	-	-	52,948,000	-
문화체육과	체육	상면 생활형 국민체육센터 건립	시설비	2,693,695,000	1,856,093,560	534,647,300	-	-	2,159,047,700	-
문화체육과	체육	상면 생활형 국민체육센터 건립	감리비	60,000,000	52,814,000	7,248,000	-	-	52,752,000	-
문화체육과	체육	북면 생활형 국민체육센터 건립	시설비	1,510,771,660	1,339,155,620	1,139,040,320	-	261,731,340	-	110,000,000
문화체육과	체육	북면 생활형 국민체육센터 건립	감리비	60,000,000	42,161,000	7,344,800	-	52,655,200	-	-
문화체육과	체육	조종 반다비 문화체육센터 건립	시설비	3,500,000,000	382,278,190	337,726,190	-	-	3,162,273,810	-
문화체육과	체육	설악 반다비 문화체육센터 건립	시설비	4,500,000,000	2,312,495,490	2,257,948,490	-	-	2,242,056,510	-
문화체육과	체육	설악 반다비 문화체육센터 건립(제모에너지 시설 조성)	시설비	1,000,000,000	20,138,000	-	-	-	1,000,000,000	-
문화체육과	문화재	전통한지 수요 활성화 지원 사업	민간경상사업보조	11,900,000	5,900,000	5,900,000	6,000,000 (6,000,000)	-	-	-
관광과	관광	자라섬 캠핑장 운영관리	시설비	2,845,078,970	2,604,397,100	2,572,748,100	-	31,649,000	-	240,681,870
관광과	관광	산정관광지 운영 관리	시설비	30,000,000	23,732,360	-	-	23,732,360	-	6,267,640

회계구분 : 일반회계

(단위 : 원)

조 직	부 문	과 목		예산현액 ㉑	지출원인 행위액	지출액 ㉒	다음연도 이월액㉓			집행잔액 ㉔-㉕-㉖
		세부사업	통계목				명시이월	사고이월	계속비이월	
관광과	관광	온악산 관광마을 조성	시설비	3,148,964,070	1,690,585,840	1,132,002,150	1,757,082,690 (500,000,000)	259,879,230	-	-
관광과	관광	온악산 관광마을 조성	시설부대비	10,000,000	6,545,000	6,545,000	3,455,000	-	-	-
관광과	관광	7080 청평고을 조성사업	시설비	8,927,122,869	7,058,890,200	3,835,030,970	-	5,061,974,280	-	10,117,619
관광과	관광	7080 청평고을 조성사업	관리비	13,954,800	9,120,000	-	-	9,120,000	-	4,834,800
관광과	관광	7080 청평고을 조성사업	시설부대비	5,338,800	3,425,000	3,425,000	-	1,913,800	-	-
관광과	관광	자라섬 수변생태관광벨트 조성 사업 추진(19년도 특조금)	시설비	4,226,726,000	539,342,000	-	-	-	4,226,726,000	-
관광과	관광	제령리 친수공간 조성사업	시설비	4,831,775,000	3,889,308,460	3,040,953,800	1,882,032,540	-	-	△41,211,340
관광과	관광	제령리 친수공간 조성사업	시설부대비	9,000,000	8,782,000	8,782,000	-	218,000	-	-
관광과	관광	도대리 생태하천 조성사업	시설비	1,189,191,780	985,873,910	489,187,250	-	694,278,830	-	5,725,700
관광과	관광	적목리 환경정비사업	시설비	1,616,544,660	1,586,547,330	1,555,001,590	-	22,840,000	-	38,703,070
관광과	관광	자라섬 스마트 관광도시 조성 학술연구용역	연구용역비	22,000,000	20,240,000	10,120,000	-	10,120,000	-	1,760,000
농업정책과	농업·농촌	농촌신활력플러스사업	사무관리비	44,013,300	23,200,980	16,600,980	-	-	27,412,320	-
농업정책과	농업·농촌	농촌신활력플러스사업	공공운영비	11,439,550	1,538,570	1,538,570	-	-	9,900,980	-
농업정책과	농업·농촌	선택형맞춤농정사업	민간자본사업보조(이전재원)	525,244,400	432,452,560	362,452,560	-	70,000,000	-	92,791,840
축산유통과	농업·농촌	다용도축분처리장비지원사업	민간자본사업보조(이전재원)	135,000,000	120,000,000	120,000,000	15,000,000	-	-	-
축산유통과	농업·농촌	축산 ICT 융복합 확산사업	민간자본사업보조(이전재원)	224,341,000	-	-	224,341,000	-	-	-
축산유통과	농업·농촌	가축행복농장지원사업	민간자본사업보조(이전재원)	1,317,598,000	1,129,509,450	1,129,509,450	188,050,000	-	-	38,550
축산유통과	농업·농촌	말산업 청년인턴 취업 지원사업	민간경사사업보조	20,000,000	8,000,000	8,000,000	12,000,000	-	-	-
축산유통과	농업·농촌	가축병역사업	공공운영비	27,000,000	14,942,770	4,442,770	-	10,500,000	-	12,057,230

회계구분 : 일반회계

(단위: 원)

조 직	부 문	과 목		예산현액 ㉑	지출원인 행위액	지출액 ㉒	다음연도 이월액㉓			집행잔액 ㉔-㉕-㉖
		세부사업	통계목				명시이월	사고이월	계속비이월	
축산유통과	해양수산·어촌	인공산란장 설치 사업(보조)	연구용역비	20,000,000	-	-	20,000,000	-	-	-
축산유통과	농업·농촌	양돈경쟁력 강화사업	민간자복사업보조 (이전계원)	85,875,000	44,500,000	44,500,000	28,000,000	-	-	13,375,000
산림과	임업·산촌	산림작물생산단지	민간자복사업보조 (이전계원)	166,748,000	107,295,000	107,295,000	13,343,000	-	-	46,110,000
산림과	임업·산촌	경기도 순환돌레길 연결사업	시설비	1,196,597,000	1,006,441,600	836,435,200	-	253,776,400	-	106,385,400
산림과	임업·산촌	경기도 순환돌레길 연결사업	감리비	25,850,000	19,550,000	12,350,000	-	7,200,000	-	6,300,000
산림과	임업·산촌	사방사업	시설비	314,118,000	240,356,260	132,860,260	-	107,496,000	-	73,761,740
산림과	임업·산촌	주요 산 낙뢰 방지시설 설치	시설비	81,000,000	67,791,810	5,427,000	-	62,364,810	-	13,208,190
산림과	자연	명지산 군림공원 유지관리	시설비	259,274,000	258,862,060	249,272,060	-	9,590,000	-	411,940
산림과	자연	명지산군림공원 하늘구름다리 설치사업	시설비	3,485,872,000	3,001,615,380	1,654,033,480	1,841,838,520	-	-	-
산림과	자연	명지산군림공원 하늘구름다리 설치사업	감리비	70,000,000	55,622,340	38,930,000	-	16,692,340	-	14,377,660
건설과	지역및 도시	소규모시설유지관리	시설비	983,526,320	982,604,100	958,396,100	-	34,208,000	-	922,220
건설과	지역및 도시	비법정도로공사	시설비	603,575,820	599,986,040	540,418,250	-	59,567,790	-	3,589,780
건설과	지역및 도시	소규모시설 수해복구	시설비	2,423,221,880	1,952,653,500	1,078,703,500	1,213,691,000	-	-	130,827,380
건설과	도로	도로정비	사무관리비	641,400,000	631,273,950	374,747,130	-	256,526,820	-	10,126,050
건설과	도로	도로정비	시설비	2,436,495,000	2,365,035,140	2,314,111,750	-	82,763,990	-	39,619,260
건설과	도로	도로정비	자산및물품취득비	240,000,000	231,906,830	186,229,830	-	45,677,000	-	8,063,170
건설과	도로	금경사지 붕괴위험지역 정비사업	시설비	200,000,000	70,247,000	70,247,000	129,753,000	-	-	-
건설과	도로	가평군 도로건설, 관리계획 및 광역교통망 수립 용역	시설비	330,700,000	257,440,000	66,570,000	-	-	264,130,000	-
건설과	도로	보도설치사업	시설비	690,000,000	684,925,750	641,496,860	-	43,428,890	-	5,074,250

회계구분 : 일반회계

(단위 : 원)

조 직	부 문	과 목		예산현액 ㉑	지출원인 행위액	지출액 ㉒	다음연도 이월액㉓			집행잔액 ㉔-㉕-㉖
		세부사업	통계목				명시이월	사고이월	계속비이월	
건설과	도로	군도8호선(수리제) 확포장공사	시설비	1,466,669,050	982,484,860	982,484,860	-	-	484,184,190	-
건설과	도로	군도8호선(수리제) 확포장공사	시설부대비	1,579,400	185,000	185,000	-	-	1,394,400	-
건설과	도로	군도13호선확포장공사	시설비	2,204,199,220	2,170,021,220	2,170,021,220	-	-	34,118,000	-
건설과	도로	군도13호선확포장공사	시설부대비	6,400,000	6,355,000	6,355,000	-	-	45,000	-
건설과	도로	농어촌도로(설악206호선) 확포장공사	시설비	435,735,350	85,740,250	85,740,250	-	349,995,100	-	-
건설과	도로	농어촌도로(삼102호선) 확포장공사	시설비	1,199,119,760	1,129,005,880	1,129,005,880	-	-	70,107,880	-
건설과	도로	농어촌도로(삼204호선) 확포장공사	시설비	1,565,653,200	613,412,970	613,412,970	-	-	952,240,230	-
건설과	도로	농어촌도로(삼205호선) 확포장공사	시설비	1,200,000,000	200,958,310	200,958,310	-	999,041,690	-	-
건설과	도로	농어촌도로(조종101호선) 확포장공사	시설비	2,303,980,310	1,587,183,770	1,587,183,770	-	-	1,342,227,220	1,320
건설과	도로	농어촌도로(조종101호선) 확포장공사	시설부대비	3,261,800	620,000	620,000	-	-	2,641,800	-
건설과	도로	농어촌도로(북101호선) 확포장공사	시설비	1,791,492,350	891,353,230	891,353,230	-	-	900,139,120	-
건설과	도로	농어촌도로(삼203호선) 확포장공사	시설비	1,131,715,000	886,778,780	886,778,780	506,557,450	-	-	770
건설과	도로	농어촌도로(설204호선) 확포장공사	시설비	831,192,000	642,953,020	642,953,020	286,066,980	-	-	-
건설과	도로	농어촌도로(가102호선) 확포장공사	시설비	1,200,000,000	728,357,130	728,357,130	682,569,370	-	-	-
건설과	도로	농어촌도로 위험도로 개선사업	시설비	100,000,000	86,533,470	86,533,470	-	51,283,470	-	13,466,530
건설과	농업·농촌	재해위험저수지 정비사업	시설비	41,091,000	2,934,800	2,934,800	-	-	38,156,190	10
건설과	농업·농촌	수리시설개보수사업	시설비	1,276,691,000	1,061,702,320	1,061,702,320	-	-	102,024,190	197,087,830
건설과	농업·농촌	수리시설정비사업	시설비	234,653,000	197,341,210	197,341,210	-	21,299,900	-	36,508,000
건설과	농업·농촌	농로 교량사업	시설비	1,200,000,000	819,808,520	819,808,520	-	294,391,270	-	279,978,000

회계구분 : 일반회계

(단위 : 원)

조 직	부 문	과 목		예산현액 ㉑	지출원인 행위액	지출액 ㉒	다음연도 이월액㉓			집행잔액 ㉔-㉑-㉒
		세부사업	통계목				명시이월	사고이월	계속비이월	
건설과	수자원	하천유지관리	시설비	720,000,000	561,770,580	292,114,580	427,885,000	-	-	420
건설과	수자원	하천유지관리(도비)	시설비	732,246,550	526,349,380	526,349,380	-	33,165,000	-	172,732,170
건설과	수자원	진중호우피해 수해복구사업(지원)	시설비	14,507,004,000	7,719,795,390	7,695,939,390	-	6,442,448,000	-	368,616,610
건설과	수자원	하천유지관리	시설비	1,327,000,000	1,075,998,290	892,547,140	-	208,975,330	-	225,477,530
건설과	수자원	소하천정비	연구용역비	1,360,903,890	1,102,878,710	724,338,710	258,025,180	378,540,000	-	-
건설과	수자원	소하천정비(사근천)(전환사업)	시설비	1,745,455,800	1,714,240,440	1,295,717,440	129,763,460	319,974,900	-	-
건설과	수자원	공원형하천유지관리(전환사업)	시설비	50,000,000	31,291,000	31,291,000	-	13,269,000	-	5,440,000
건설과	수자원	소하천정비(사그막천)(보조)	시설비	1,261,957,820	925,381,080	925,381,080	336,576,740	-	-	-
건설과	수자원	소하천정비(앵싱골천)	시설비	1,582,561,470	964,126,790	542,450,940	-	1,050,110,530	-	-
건설과	수자원	소하천정비(발전소천)	시설비	207,820,000	91,569,000	-	-	207,820,000	-	-
건설과	지역및도시	세천정비공사(전환사업)	시설비	1,691,000,000	1,275,535,790	1,070,759,090	-	214,055,470	-	406,185,440
건설과	지역및도시	가평군 어비계곡 관광자원화 사업	시설비	3,105,120,740	1,432,493,550	1,392,446,850	1,712,673,890	-	-	-
건설과	해양수산·어촌	북한강 유람선 사업	시설비	300,000,000	-	-	-	300,000,000	-	-
환경과	자연	멧돼지 폐사체 처리사업	기간제근로자들 보수	300,000,000	183,272,950	183,272,950	100,000,000	-	-	16,727,050
환경과	자연	멧돼지 폐사체 처리사업	기타보상금	317,500,000	76,800,000	76,800,000	100,000,000	-	-	140,700,000
환경과	환경보호일반	전기자동차 구매 지원	민간자본사업보 조(이전재원)	2,879,270,000	2,368,190,000	2,368,190,000	-	312,570,000	-	198,510,000
환경과	환경보호일반	노후차 조기폐차 지원 등 저감사업	민간자본사업보 조(이전재원)	1,862,090,000	1,001,542,000	1,001,542,000	-	80,635,000	-	779,913,000
환경과	환경보호일반	운행차 배출가스 부착 등 저감사업	민간자본사업보 조(이전재원)	1,684,000,000	419,019,900	419,019,900	-	53,742,000	-	1,211,238,100
환경과	환경보호일반	어린이 통학차량의 LPG차 전환 지원사업	민간자본사업보 조(이전재원)	56,000,000	7,000,000	7,000,000	-	35,000,000	-	14,000,000

회계구분 : 일반회계

(단위:원)

조 직	부 문	과 목		예산현액 ㉑	지출원인 행위액	지출액 ㉒	다음연도 이월액㉓			집행잔액 ㉔-㉕-㉖
		세부사업	통계목				명시이월	사고이월	계속비이월	
환경과	폐기물	가평군 매립시설 증설사업	시설비	763,700,000	69,626,000	34,813,000	728,887,000	-	-	-
환경과	폐기물	가평군 매립시설 증설사업	감리비	35,000,000	-	-	35,000,000	-	-	-
환경과	폐기물	가평군 매립시설 증설사업	시설부대비	8,300,000	-	-	8,300,000	-	-	-
도시과	지역및 도시	군관리계획	시설비	1,696,256,750	1,340,714,140	839,103,140	684,601,500	104,009,500	-	68,542,610
도시과	지역및 도시	군관리계획	시설부대비	10,000,000	1,970,100	1,970,100	8,029,000	-	-	900
도시과	지역및 도시	보남공원 조성사업	시설비	88,693,170	55,055,500	-	-	88,693,170	-	-
도시과	지역및 도시	관내 도시공원 유지관리	시설비	50,000,000	47,561,200	30,853,200	-	19,146,800	-	-
도시과	지역및 도시	가평읍 외곽순환도로 개설사업	시설비	3,732,020,090	3,197,969,480	1,902,067,870	-	1,829,952,220	-	-
도시과	지역및 도시	가평읍 외곽순환도로 개설사업	시설부대비	5,510,000	2,769,000	2,769,000	-	2,741,000	-	-
도시과	지역및 도시	가평·북면 도시계획도로 개설	시설비	2,654,469,860	2,124,986,960	2,069,663,960	-	30,714,200	-	554,091,700
도시과	지역및 도시	설악·청평 도시계획도로 개설	시설비	5,824,266,880	4,677,534,970	4,225,031,960	1,024,449,210	288,578,540	-	286,227,170
도시과	지역및 도시	상·조중 도시계획도로 개설	시설비	853,278,470	485,684,170	485,684,170	-	10,000,000	-	357,594,300
도시과	지역및 도시	미군공여구역 주변지역 지원사업	시설비	9,138,337,920	5,334,337,020	3,850,239,930	-	300,000,000	5,288,097,990	-
도시과	지역및 도시	가평도시계획도로 종로3-10호선 개설공사	시설비	300,000,000	193,311,800	-	-	-	-	-
도시과	지역및 도시	북면 하나로마트 앞 교차로 개선공사	시설비	620,000,000	363,623,710	145,796,040	474,203,960	-	-	-
도시과	지역및 도시	설악도시계획도로 소로2-19호선 개설공사	시설비	670,000,000	185,114,940	185,114,940	-	200,000,000	-	284,885,060
도시과	지역및 도시	가평도시계획도로 소로2-81호선 개설공사	시설비	829,886,500	764,892,000	720,278,000	-	109,608,500	-	-
도시과	지역및 도시	청평도시계획도로 소로2-13호선 개설공사	시설비	30,000,000	22,302,200	2,235,200	-	20,067,000	-	7,697,800
도시과	지역및 도시	가평도시계획도로 소로2-74호선 개설공사	시설비	200,000,000	14,609,000	14,609,000	-	185,391,000	-	-

회계구분 : 일반회계

(단위: 원)

조 직	부 문	과 목		예산현액 ㉑	지출원인 행위액	지출액 ㉒	다음연도 이월액㉓			집행잔액 ㉔-㉕-㉖
		세부사업	통계목				명시이월	사고이월	계속비이월	
도시과	지역및 도시	가평도시계획도로 증로2-1호선 개설공사	시설비	30,000,000	22,300,000	2,233,000	-	20,067,000	-	7,700,000
도시과	지역및 도시	청평도시계획도로 소로3-96호선 개설공사	시설비	30,000,000	20,583,400	1,335,400	-	19,248,000	-	9,416,600
도시과	지역및 도시	가평역세권 기반시설 조성	시설비	4,971,002,850	4,740,755,720	4,711,375,070	-	-	259,627,780	-
도시과	지역및 도시	가평역세권 기반시설 조성	시설부대비	24,145,700	19,758,800	19,758,800	-	-	4,386,900	-
도시과	지역및 도시	청평역세권 기반시설 조성	시설비	1,644,275,080	1,300,322,130	834,018,950	-	-	810,256,130	-
도시과	지역및 도시	청평역세권 기반시설 조성	시설부대비	23,588,440	10,980,300	10,980,300	-	-	12,608,140	-
도시과	지역및 도시	상천역세권 기반시설 조성	시설비	559,340,160	549,697,990	549,697,990	-	-	9,642,170	-
도시과	지역및 도시	상천역세권 기반시설 조성	시설부대비	6,360,390	120,000	120,000	-	-	6,240,390	-
도시과	지역및 도시	군관리계획(지구단위계획) 재정비	시설비	500,000,000	475,981,400	367,931,400	-	108,050,000	-	24,018,600
도시과	지역및 도시	군관리계획(지구단위계획) 재정비	시설부대비	10,000,000	3,552,000	3,552,000	-	6,448,000	-	-
도시과	지역및 도시	관리형 지구단위계획 기반시설 조성	시설비	1,900,000,000	1,787,561,790	1,707,606,080	-	192,393,920	-	-
도시과	지역및 도시	읍내지구 도시개발사업	시설비	1,500,000,000	699,768,060	699,768,060	500,000,000	-	-	300,231,940
도시과	지역및 도시	대곡2지구 도시개발사업	시설비	1,996,158,000	524,349,000	524,349,000	1,471,809,000	-	-	-
교통과	대중교통·물류 등기타	교통행정지원	연구용역비	41,680,000	41,360,000	22,748,000	-	18,612,000	-	320,000
교통과	대중교통·물류 등기타	농어촌 공영버스 구입지원	운수업체보조금	101,250,000	67,500,000	67,500,000	33,750,000	-	-	-
교통과	대중교통·물류 등기타	어린이보호구역 개선사업(국비)	시설비	308,000,000	208,401,480	208,401,480	50,055,840	-	-	49,542,680
교통과	대중교통·물류 등기타	교통안전시설관리	연구용역비	45,000,000	43,736,700	21,800,000	-	21,936,700	-	1,263,300
교통과	대중교통·물류 등기타	회전교차로 설치 사업	시설비	810,000,000	66,227,800	66,227,800	743,772,000	-	-	200
교통과	대중교통·물류 등기타	어린이보호구역 과속경보시스템 설치사업(국비)	시설비	430,000,000	9,960,000	9,960,000	420,040,000	-	-	-

회계구분 : 일반회계

(단위:원)

조 직	부 문	과 목		예산현액 ㉑	지출원인 행위액	지출액 ㉒	다음연도 이월액㉓			집행잔액 ㉔-㉑-㉒
		세부사업	통계목				명시이월	사고이월	계속비이월	
보건소	보건의료	코로나19 방역비	사무관리비	22,000,000	20,100,000	-	-	20,100,000	-	1,900,000
보건소	환경보호일반	환경성질환 예방관리센터 운영	시설비	125,000,000	105,264,350	50,353,200	74,646,000	-	-	800
상수도사업소	상하수도·수질	소규모 수도시설 개량사업	시설비	1,058,174,580	612,653,620	304,213,720	444,963,080	308,439,900	-	557,880
평생교육사업소	평생·직업교육	평생학습관 건립	시설비	3,634,281,900	2,622,156,980	2,352,362,380	-	1,281,919,520	-	-
평생교육사업소	문화예술	도서관 운영	시설비	90,000,000	56,530,200	10,858,100	-	45,672,100	-	33,469,800

회계구분 : 주차장특별회계

(단위:원)

조 직	부 문	과 목		예산현액 ㉑	지출원인 행위액	지출액 ㉒	다음연도 이월액㉓			집행잔액 ㉔-㉕-㉖
		세부사업	통계목				명시이월	사고이월	계속비이월	
		합	계(2건)	2,305,910,460	621,643,640	574,345,640	1,675,000,000	47,298,000	-	9,266,820
교통과	대중교통·물류 등기단	주차장유지관리	시설비	630,910,460	621,643,640	574,345,640	-	47,298,000	-	9,266,820
교통과	대중교통·물류 등기단	시가지 공영주차장 조성 (청평면)	시설비	1,675,000,000	-	-	1,675,000,000	-	-	-

회계구분 : 수질개선특별회계

(단위: 원)

조 직	부 문	과 목		예산현액 ㉑	지출원인 행위액	지출액 ㉒	다음연도 이월액㉓			집행잔액 ㉔-㉑-㉒
		세부사업	통계목				명시이월	사고이월	계속비이월	
		합 계(3건)		5,192,885,640	4,348,224,240	4,171,885,840	477,403,850	408,142,360	-	135,453,590
환경과	상하수도·수질	친환경 청정사업	시설비	1,907,700,000	1,874,153,840	1,731,450,440	149,000,000	-	-	27,249,560
환경과	상하수도·수질	주민지원사업	시설비	2,007,141,640	1,542,020,130	1,508,385,130	328,403,850	79,654,660	-	90,698,000
환경과	상하수도·수질	주민지원사업	민간자본사업보조(이전계원)	1,278,044,000	932,050,270	932,050,270	-	328,487,700	-	17,506,030

회계구분 : 상수도사업특별회계

(단위:원)

조 직	부 문	과 목		예산현액 ㉑	지출원인 행위액	지출액 ㉒	다음연도 이월액㉓			집행잔액 ㉔-㉑-㉒
		세부사업	통계목				명시이월	사고이월	계속비이월	
		합	계(2건)	10,076,150,670	7,822,801,740	6,902,359,970	1,305,256,030	810,266,800	-	1,058,267,870
상수도사업소	상하수도·수질	지방상수도 현대화 사업(경수강)	재료비	3,015,226,000	2,585,165,320	2,512,150,150	70,000,000	-	-	433,075,850
상수도사업소	상하수도·수질	지방상수도 현대화 사업(경수강)	시설비	7,060,924,670	5,237,636,420	4,390,209,820	1,235,256,030	810,266,800	-	625,192,020

회계구분 : 하수도사업특별회계

(단위:원)

조 직	부 문	과 목		예산현액 ㉑	지출원인 행위액	지출액 ㉒	다음연도 이월액㉓			집행잔액 ㉔-㉑-㉒
		세부사업	통계목				명시이월	사고이월	계속비이월	
		합	계(3건)	10,132,312,950	8,869,052,690	8,321,240,170	803,081,670	239,213,040	-	768,778,070
하수도사업소	상하수도·수질	하수도사업	사무관리비	185,224,000	150,903,170	130,663,170	-	27,632,000	-	26,928,830
하수도사업소	상하수도·수질	하수도사업	연구용역비	1,084,901,040	644,042,570	432,461,530	430,220,000	211,581,040	-	10,638,470
하수도사업소	상하수도·수질	하수도사업	시설비	8,862,187,910	8,074,106,950	7,758,115,470	372,861,670	-	-	731,210,770

(13)-2. 이월 사유별 현황
가. 명시이월

회계구분 : 일반회계

(단위:원)

조 직	부 문	과 목		예산련액 ㉑	지출원인 행위액	지출액 ㉒	명시이월액 ㉓	이월사유
		세부사업	통계목					
합 계(62건)				70,529,526,390	48,313,656,250	35,868,010,200	31,055,695,110 (506,000,000)	
안전재난과	재난방재·민방위	소규모 공공시설유지관리	시설비	900,000,000	704,000,000	439,250,000	372,000,000	준공일(2023년 5월) 미도래 (사업기간: 2021. 5. ~ 2023.5.)
안전재난과	재난방재·민방위	국민지원금 지급	민간인재해및부구활동보상금	8,615,100,000	7,312,050,000	7,312,050,000	1,303,050,000	국민지원금 카드사 이월 청구분 지급
회계과	일반행정	설악면 행정복지센터 신축	시설비	6,388,000,000	4,719,419,090	1,856,083,090	4,531,916,910	준공일(2022년 12월) 미도래
회계과	일반행정	설악면 행정복지센터 신축	감리비	150,000,000	97,290,900	-	110,000,000	준공일(2022년 12월) 미도래
회계과	일반행정	가평군청 2급관사 신축공사	시설비	1,840,500,000	170,099,430	170,099,430	1,670,400,570	준공일(2022년 8월) 미도래
회계과	일반행정	가평군청 2급관사 신축공사	감리비	30,000,000	-	-	30,000,000	준공일(2022년 8월) 미도래
회계과	일반행정	가평군청 2급관사 신축공사	시설부대비	7,500,000	-	-	7,500,000	준공일(2022년 8월) 미도래
행복돌봄과	보육·가족및여성	지역아동센터 환경개선 지원	민간자본사업보조(이전재원)	14,500,000	9,955,000	9,955,000	4,500,000	4회 추경 변경내시 사업으로 사업기간 부족 ※ 관련호: 행복돌봄과-54410(2021.10.29.)
행복돌봄과	보육·가족및여성	민간화장실 여성안심 시작지대 발굴	기간제근로자등보수	9,276,000	-	-	9,276,000	4회 추경 변경내시 사업으로 사업기간 부족 ※ 관련호: 경기도 여성비전센터-10385(2021.11.08.)
행복돌봄과	보육·가족및여성	민간화장실 여성안심 시작지대 발굴	사무관리비	5,000,000	-	-	5,000,000	4회 추경 변경내시 사업으로 사업기간 부족 ※ 관련호: 경기도 여성비전센터-10385(2021.11.08.)
행복돌봄과	취약계층지원	가평군 장애인 재활(체육)지원센터 건물	시설비	2,959,000,000	2,889,596,260	1,208,222,660	1,371,206,000	준공기간(2022년 12월) 미도래 ※ 특별교부세 사업(3회추경 반영)
행복돌봄과	취약계층지원	가평군 장애인 재활(체육)지원센터 건물	감리비	70,000,000	58,733,000	20,005,500	49,994,500	준공기간(2022년 12월) 미도래 ※ 특별교부세 사업(3회추경 반영)
행복돌봄과	취약계층지원	가평군 장애인 재활(체육)지원센터 건물	시설부대비	5,000,000	-	-	5,000,000	준공기간(2022년 12월) 미도래 ※ 특별교부세 사업(3회추경 반영)
일자리경제과	일반행정	아람장터(화북마을공동터)	민간경상사업보조	200,000,000	88,772,000	88,772,000	88,775,000	6개월 간(2021년 10월 ~ 2022년 3월) 추진되는 동절기 사업으로, 3개월간(2022년 1월 ~ 2022년 3월) 집행할 예산 이월이 필요함
일자리경제과	일반행정	시군역량강화사업(전환사업)	연구용역비	55,808,220	55,194,220	20,808,220	34,386,000	사회적거리두기 강화로 인한 용역 중지(2021년 10월) ※ 관련호: 일자리경제과-56362(2021.11.05.)
일자리경제과	일반행정	경기 행복마을관리소 설치 및 운영	시설비	50,000,000	-	-	50,000,000	4회 추경 건축물 인허가 소요예산 반영 리도달일 기간 2022년 1월 ~ 2월 ※ 관련호: 일자리경제과-56054(2021.11.05.)

* 다음연도 이월액에 자금없는 이월액은 ()로 별도 표시

회계구분 : 일반회계

(단위: 원)

조 직	부 문	과 목		예산현액	지출원인 행위액	지출액	영시이월액	이월사유
		세부사업	통계목					
일자리경제과	일반행정	경기행복마을관리 소 설치 및 운영	자산및물품취득 비	5,000,000	-	-	5,000,000	4회 추경 건축물 인허가 소요예산 반영 리도명령 기간 2022년 1월 ~ 2월 ※ 관련호 : 임지리경제과-56054(2021.11.05.)
문화체육과	체육	공공체육시설 개 모수	시설비	1,500,000,000	223,415,280	223,415,280	1,276,584,720	개양신사 등 행정절차 이행에 따른 공사발주 지연 ※ 관련호 : 문화체육과-19090(201.11.02.)
문화체육과	체육	가평테니스장 전천 후 비거림 설치	시설비	2,782,000,000	1,539,545,720	1,006,514,150	1,443,294,000	2022년 6월 준공 예정으로 명시이월
문화체육과	체육	가평테니스장 전천 후 비거림 설치	감리비	18,000,000	16,937,000	3,818,000	14,182,000	준공일(2022년 4월) 미도래 ※ 특별조정교부금 사업
문화체육과	체육	공공체육시설 장애 인편의시설 설치 지 원	시설비	88,530,000	65,815,300	47,324,000	41,206,000	절대 공기 부족 (실시설계용역 2021년 12월 중 완료 예정) ※ 관련호 : 문화체육과-19090(201.11.02.)
문화체육과	체육	공공체육시설 경 비	시설비	1,385,045,760	1,334,153,950	1,308,733,950	5,210,000	◎ 공공체육시설 석면절거 및 교체 - 기획체육관 백선점중센터 운영에 따른 공사 착공 지연
문화체육과	체육	전용체육관(베드 민턴, 탁구) 건립	시설비	100,000,000	-	-	100,000,000	2022년 1월 건축심의 행정절차 지연에 따른 예산 이월
문화체육과	문화재	전통한지 수요 활성 화 지원 사업	민간경상사업보 조	11,900,000	5,900,000	5,900,000	6,000,000 (6,000,000)	사업기간 2021년 9월 ~ 2022년 2월로 명시하여 교부통지 ※ 관련호 : 한국공예디자인문화진흥원 전통생활문화산업팀-2182(2021.9.30.)
관광과	관광	문악산 관광마을 조성	시설비	3,148,964,070	1,690,565,840	1,132,002,150	1,757,082,690 (500,000,000)	홍천도립지음원 문화관광사업(소유지 사외 지원 사업) 추진(2021.11.09) ~ 2022년 1월 준공예정 ※ 관련호 : 관광과-16228(2021.11.09) ※ 사업기간 : 2021년 11월 ~ 2022년 11월
관광과	관광	문악산 관광마을 조성	시설부대비	10,000,000	6,545,000	6,545,000	3,455,000	홍천도립지음원 문화관광사업(소유지 사외 지원 사업) 추진(2021.11.09) ~ 2022년 1월 준공예정 ※ 관련호 : 관광과-16228(2021.11.09)
관광과	관광	패럴리 친수공간 조성사업	시설비	4,831,775,000	3,889,308,460	3,040,953,800	1,832,032,540	준공일(2022년 6월) 미도래
축산유통과	농업·농촌	다동도축분처리 장비지원사업	민간자본사업보 조(이전재원)	135,000,000	120,000,000	120,000,000	15,000,000	사업대상이 사업포기(10월)에 따라, 재정성 추경하고자 하나, 불투명성으로 불투명(스키드포드, 캐스)이 장기 지연되어 추진하고자 함 ※ 관련호 : 축산유통과-29069(201.10.29.)
축산유통과	농업·농촌	축산 ICT 융복합 확산사업	민간자본사업보 조(이전재원)	224,341,000	-	-	224,341,000	사업대상자 경기도 일괄선정(8월) 및 사업주거선정(12월)에 따른 당해연도내 사업 추진 기간 부족으로 이월하여 추진하고자 함 ※ 관련호 : 축산유통과-29069(201.10.29.)
축산유통과	농업·농촌	가축행복농장지 원사업	민간자본사업보 조(이전재원)	1,317,598,000	1,129,509,450	1,129,509,450	188,050,000	사업포복(스키드포드 2개소) 불투명성에 따른 수입 지연으로 당해연도 내 사업추진 원 료하기 어려운 상황으로 이월하여 추진하고자 함 ※ 관련호 : 축산유통과-29069(201.10.29.)
축산유통과	농업·농촌	말산업 청년인턴 취업 지원사업	민간경상사업보 조	20,000,000	8,000,000	8,000,000	12,000,000	경기도 말산업 청년인턴취업지원사업 추진 일정(2021. 9. ~ 2022. 6.) ※ 관련호 : 축산유통과-29069(201.10.29.)
축산유통과	해양수산·어촌	인공산란장 설치 사업(보조)	연구용역비	20,000,000	-	-	20,000,000	2021년도 인공산란장 설치(9월) 후 어류산란기(3~5월) 미도래로 인한 이월 ※ 관련호 : 축산유통과-29226(201.11.01.)
축산유통과	농업·농촌	양돈경쟁력 강화 사업	민간자본사업보 조(이전재원)	85,875,000	44,500,000	44,500,000	28,000,000	사업대상자 사업포기(11월)에 따라, 개선전 추진하고자 하나, 불투명성(스키드포드, 캐스)이 장기 지연되어 추진하고자 함 ※ 관련호 : 축산유통과-29069(201.10.29.)
산림과	임업·산촌	산림작물생산단 지	민간자본사업보 조(이전재원)	166,748,000	107,295,000	107,295,000	13,343,000	보조사업기간 연장신청 승인 ※ 사업기간 : 2021년 11월 ~ 2022년 9월
산림과	자연	명지산군립공원 하 류구룡다리 설치사 업	시설비	3,495,872,000	3,001,615,380	1,654,033,480	1,841,838,520	준공일(2022년 6월) 미도래 ※ 관련호 : 산림과-17814(2021 11. 05.)

회계구분 : 일반회계

(단위 : 원)

조 직	부 문	과 목		예산현액 ㉑	지출원인 행위액	지출액 ㉒	영시이월액 ㉓	이월 사유
		세부사업	통계목					
건설과	지역및 도시	수규모시설 수해 복구	시설비	2,423,221,880	1,952,653,500	1,078,703,500	1,213,691,000	사업명 : 하천리 유담초교 수해복구공사 사업비 : 1,841,769천원 공사기간 : 2021. 05. ~ 2022. 08. 요구시유 : 2020년 철근 및 강재 수급지연으로 공사지연되어 2022년 8월 원공계획으로 집행잔액을 이월 요구함.
건설과	도로	근접사지 복귀위 험지역 정비사업	시설비	200,000,000	70,247,000	70,247,000	129,753,000	설계용역(21년 4월 ~ 22년 1월) 추진기간으로 절대공기 부족 ※ 관련호 : 안천제1난과-17515(2021.11.05.)
건설과	도로	보여초도롱(상2003호 선) 확포장공사	시설비	1,131,715,000	866,778,780	625,156,780	506,557,450	준공일 (2022년 9월) 미도래
건설과	도로	보여초도롱(상204호 선) 확포장공사	시설비	831,192,000	642,953,020	545,123,020	286,068,980	준공일 (2022년 6월) 미도래
건설과	도로	보여초도롱(가102호 선) 확포장공사	시설비	1,200,000,000	728,357,130	517,430,630	682,569,370	준공일 (2022년 1월) 미도래
건설과	수자원	하천유지관리	시설비	720,000,000	561,770,580	292,114,580	427,885,000	가평을 가평천 산책로 조성공사 : 준공일(2022년 1월) 미도래
건설과	수자원	소하천정비	연구용역비	1,360,903,890	1,102,878,710	724,338,710	258,025,180	소하천정비종합계획 재수립용역 : 준공일(2022년 6월) 미도래
건설과	수자원	소하천정비(사근 침)(전할사업)	시설비	1,745,455,800	1,714,240,440	1,295,717,440	129,763,460	사근천정비공사 : 준공일(2022년 7월) 미도래 ※ 전할사업
건설과	수자원	소하천정비(사그 막침)(부조)	시설비	1,261,957,820	925,381,080	925,381,080	336,576,740	사그막침 정비공사 : 잔여토지 보상 협의 지연 (상속분쟁)
건설과	지역및 도시	가평군 어버이계곡 관 광지원화 사업	시설비	3,105,120,740	1,432,493,550	1,392,446,850	1,712,673,890	가평군 어버이계곡 관광지원화사업 추가조성공사 : 준공일(2022년 11월) 미도래 ※ 특별조정교부금 사업
환경과	자연	맹대지 패사체 처리사업	기간제근로자 등 모수	300,000,000	183,272,950	183,272,950	100,000,000	맹대지 아프리카대지영병(ASF) 지속발생에 따른 확산방지 사업 필요 (국비보조사업) ※ 관련호 : 환경과-42422(2021.11.04.)
환경과	자연	맹대지 패사체 처리사업	기타보상금	317,500,000	76,800,000	76,800,000	100,000,000	맹대지 아프리카대지영병(ASF) 지속발생에 따른 확산방지 사업 필요 (국비보조사업) ※ 관련호 : 환경과-42422(2021.11.04.)
환경과	폐기물	가평군 매립시설 증설사업	시설비	763,700,000	69,626,000	34,813,000	728,887,000	현재 실시설계용역 중지 등으로 행정절차(군계획시설 실시계획 인가, 폐기물 처분시설 설치면장 승인) 이행 후 용역 재착수 및 원도, 공사 추진 예정 ※ 관련호 : 환경과-42713(2021.11.05.)
환경과	폐기물	가평군 매립시설 증설사업	감리비	35,000,000	-	-	35,000,000	현재 실시설계용역 중지 등으로 행정절차(군계획시설 실시계획 인가, 폐기물 처분시설 설치면장 승인) 이행 후 용역 재착수 및 원도, 공사 추진 예정 ※ 관련호 : 환경과-42713(2021.11.05.)
환경과	폐기물	가평군 매립시설 증설사업	시설부대비	8,300,000	-	-	8,300,000	현재 실시설계용역 중지 등으로 행정절차(군계획시설 실시계획 인가, 폐기물 처분시설 설치면장 승인) 이행 후 용역 재착수 및 원도, 공사 추진 예정 ※ 관련호 : 환경과-42713(2021.11.05.)
도시과	지역및 도시	군관리계획	시설비	1,696,256,750	1,340,714,140	839,103,140	684,601,500	준공일(2022년 9월) 미도래
도시과	지역및 도시	군관리계획	시설부대비	10,000,000	1,970,100	1,970,100	8,029,000	준공일(2022년 9월) 미도래
도시과	지역및 도시	설악·청평 도시 계획도로 개설	시설비	5,824,286,880	4,677,534,970	4,225,031,960	1,024,449,210	준공일(2022년 6월) 미도래 ※ 특별조정교부세 사업
도시과	지역및 도시	북면 하니로마트 앞 교차로 개선공사	시설비	620,000,000	363,623,710	145,796,040	474,203,960	준공일(2022년 6월) 미도래 ※ 특별조정교부세 사업

회계구분 : 일반회계

(단위 : 원)

조 직	과 목		예산현액 ㉑	지출원인 행위액	지출액 ㉒	영시이월액 ㉓	이월사유
	부 문	세 부 사 업					
도시과	지역및 도시	읍내지구 도시개발사업	1,500,000,000	699,768,060	699,768,060	500,000,000	토지수용개발결절차 진행으로 사업추진 지연 ※ 100% 민간 재원 사업 - 가평군 모상업무 수탁 시행
도시과	지역및 도시	대곡2지구 도시개발사업	1,996,158,000	524,349,000	524,349,000	1,471,809,000	토지보상절차 진행으로 사업추진 지연 ※ 100% 민간 재원 사업 - 가평군 모상업무 수탁 시행
교통과	대중교통·물류 등기단	녹어출 공용버스 구입지원	101,250,000	67,500,000	67,500,000	33,750,000	구문나19로 인화 운수업체 경영안락론 2022년 상반기 구입 시기 조정 ※ 관련호 : 경기도 공공버스과-9781(2021.10.20.)
교통과	대중교통·물류 등기단	어린이보호구역 개선사업(국비)	308,000,000	208,401,480	208,401,480	50,055,840	4월 추경 예산으로 실시계획에 따른 확대공기 부족 ※ 관련호 : 경기도 도로교통과-7292(2021.11.05.) (정기사업) 실선행위 작성에 따른 잔액 조정 이행 ※ 관련호 : 교통과-7522(2022.1.25.)
교통과	대중교통·물류 등기단	회전교차로 설치 사업	810,000,000	66,227,800	66,227,800	743,772,000	군관리계획(변경)결정 및 실시계획 인가 등 행정절차 이행에 따른 지연
교통과	대중교통·물류 등기단	어린이보호구역 과속경보시스템 설치 사업(국비)	430,000,000	9,960,000	9,960,000	420,040,000	관련업체 민원제기로 조달청 수의시담 지연에 따른 납품지연 ※ 관련호 : 서울지방조달청+28626(2021.11.08.)
보건소	환경보호일반	환경생활환경 예방 관리센터 운영	125,000,000	105,264,350	50,353,200	74,646,000	설계변경으로 인한 준공기한 연장(2022년 6월)
상수도사업소	상하수도·수질	소규모 수도시설 개량사업	1,058,174,580	612,653,620	304,213,720	444,963,080	관정 및 물탱크 설치 필지에 대한 토지사용승낙 동의 지연으로 공사 착공 지연 ※ 진원사업

회계구분 : 주차장특별회계

(단위:원)

조 직	과 목		예산현액 ㉑	지출원인 행위액	지출액 ㉒	명시이월액 ㉓	이월사유
	부 문	세 부 사 업					
	합	계(1건)	1,675,000,000	-	-	1,675,000,000	
교통과	대중교통·물류 등기타	시가지 경영주차 장 조성 (왕평면)	1,675,000,000	-	-	1,675,000,000	4회추경 예산편성사업으로 토지보상 협의기간 소요
		시 설 비					

회계구분 : 수질개선특별회계

(단위:원)

조 직	과 목		예산현액 ㉑	지출원인 행위액	지출액 ㉒	명시이월액 ㉓	이월사유
	부 문	세 부 사 업					
	합	계(2건)	3,914,841,640	3,416,173,970	3,239,835,570	477,403,850	
환경과	상하수도·수질	친환경 환경사업	1,907,700,000	1,874,153,840	1,731,450,440	149,000,000	(친환경 생활배기반조성, 수탁개발과) 준공일(2022년 2월) 미도래 ※ 관련호 : 환경과-42744(2021.11.05.)
환경과	상하수도·수질	주민지원사업	2,007,141,640	1,542,020,130	1,508,385,130	328,403,850	(고성리 배수로 설치공사, 환경과) 민원사항 발생에 따른 협의 지연

회계구분 : 상수도사업특별회계

(단위:원)

조 직	과 목			예산현액 ㉑	지출원인 행위액	지출액 ㉒	명시이월액 ㉓	이월사유
	부 문	세 부 사 업	통 계 목					
	합	계(2건)		10,076,150,670	7,822,801,740	6,902,359,970	1,305,256,030	
상수도사업소	상하수도·수질	지방상수도 현대화 사업(정수장)	재료비	3,015,226,000	2,585,165,320	2,512,150,150	70,000,000	-
상수도사업소	상하수도·수질	지방상수도 현대화 사업(정수장)	시설비	7,060,924,670	5,237,636,420	4,390,209,820	1,235,256,030	-

회계구분 : 하수도사업특별회계

(단위:원)

조 직	과 목			예산현액 ㉓	지출원인 행위액	지출액 ㉔	명시이월액 ㉕	이월사유
	부 문	세 부 사 업	통 계 목					
	합	계(2건)		9,947,088,950	8,718,149,520	8,190,577,000	803,081,670	
하수도사업소	상하수도·수질	하수도사업	연구용역비	1,084,901,040	644,042,570	432,461,530	430,220,000	-
하수도사업소	상하수도·수질	하수도사업	시설비	8,862,187,910	8,074,106,950	7,758,115,470	372,861,670	-

나. 사고이월

회계구분 : 일반회계

(단위:원)

조 직	부 문	과 목		예산현액 ㉑	지출원인 행위액	지출액 ㉒	사고이월액 ㉓	이월사유
		세부사업	통계목					
합 계(86건)				98,860,496,659	73,117,433,260	60,831,550,220	25,512,485,540	
기획감사담당관	일반행정	군정종합 기획	사무관리비	133,400,000	133,400,000	96,400,000	37,000,000	사업의 연속성 및 결과의 반영을 위해 설계변경 및 납품기한 연장
자치행정과	일반행정	행정시스템 운영 지원	공공운영비	207,839,000	206,353,200	198,475,200	7,878,000	2022년 행정정보시스템 통합유지관리운영계약 조달청 정량평가가 늦어짐에 따라 행정 업무 서비스 중단에 발생하지 않도록, 2022년 계약 착수 시까지 2021년 행정정보시스템 통합유지관리운영 약정을 위한 용역비 이월
회계과	일반행정	행정업무추진지원	자산및물품취득비	505,310,000	437,444,410	434,444,410	60,000,000	차량 납품 지연
민원지적과	지역및도시	지역민원 처리	사무관리비	166,140,000	159,746,300	132,160,400	27,585,900	
복지정책과	노인·청소년	가평 문화(공동)문화재단 지체개발사업(설악정원관)	시설비	274,780,000	270,611,470	-	274,780,000	가평군 종합정사시설 설치 후보지 선정 지연으로 사업종지 상태이며, 향후 종합정사시설 추진에 따라 본 사업(용역)을 추진(변경) 할 계획임
일자리경제과	산업진흥·고도화	시장 관리 및 유망기업 지원	시설비	132,000,000	41,568,880	26,103,880	100,000,000	1. 584실용 이음사(용역) 설치공사(도관: 18억4천만원, 관공: 8억4천만원) 및 평안로(도관) 재확장사업용 설치공사(도관: 18억4천만원) 추진 중 설치완료(2021년 4월)로 2. 2022년 1월 1일 이후에 착공 예정임
일자리경제과	산업진흥·고도화	장 고을 전통시장 육성사업(특조용)	시설비	1,081,000,000	992,353,530	974,036,530	18,317,000	1. 584실용 이음사(용역) 설치공사(도관: 18억4천만원, 관공: 8억4천만원) 및 평안로(도관) 재확장사업용 설치공사(도관: 18억4천만원) 추진 중 설치완료(2021년 4월)로 2. 2022년 1월 1일 이후에 착공 예정임
문화체육과	문화예술	문화예술회관 운영	시설비	108,015,000	96,218,500	88,586,500	7,632,000	준공시기 미도래에 따른 사고이월(22년 1월 준공예정, 7,632,000)
문화체육과	문화예술	가평 문화원사건립	시설비	4,474,288,340	4,151,439,920	4,099,643,180	260,195,900	가평 문화원사 이동식 무대 납품시기 미도래에 따른 사고이월(22년 1월 납공예정, 16,151,000)
문화체육과	문화예술	음악역1939 운영	연구운영비	22,000,000	20,680,000	-	20,680,000	준공일 미도래(2022년 2월)
문화체육과	문화예술	작은영화관 가평1939시네마	시설비	37,000,000	36,919,850	35,119,850	1,800,000	용역 준공 연기
문화체육과	체육	청평생활체육공원 조성	시설비	451,069,430	406,697,400	340,773,700	79,395,700	21년 12월 공사착공으로 준공시기 미도래에 따른 사고이월
문화체육과	체육	가평테니스장 전진후비개발설치	시설비	2,782,000,000	1,539,545,720	1,006,514,150	332,191,850	2022년 6월 준공예정으로 사고이월
문화체육과	체육	공공체육시설 정비	시설비	1,385,045,760	1,334,153,950	1,308,733,950	20,210,000	동계훈련 체육관 실시설계용역 준공시기 미도래에 따른 사고이월(22년 3월 준공예정, 20,210,000)
문화체육과	체육	설악생활체육공원 본부석 및 관광안내소 개선 공사	시설비	839,520,720	744,061,540	728,152,840	16,649,000	공사준공시기 미도래에 따른 사고이월(22년 1월 준공예정, 16,649,000)
문화체육과	체육	북면 생활체육국민체육센터 건립	시설비	1,510,771,660	1,339,155,620	1,139,040,320	261,731,340	2021년 12월 준공예정으로 사고이월

* 다음연도 이월액에 자금없는 이월액은 ()로 별도 표시

회계구분 : 일반회계

(단위:원)

조 직	부 문	과 목		예산현액 ㉑	지출원인 행위액	지출액 ㉒	사고이월액 ㉓	이월사유
		세부사업	통계목					
문화체육과	체육	북면생활형국 민체육센터 건설	감리비	60,000,000	42,161,000	7,344,800	52,655,200	2021년 12월 준공예정으로 사고이월
관광과	관광	자연성 캠핑장 운영관리	시설비	2,845,078,970	2,604,397,100	2,572,748,100	31,649,000	공사소요기간 부족에 따른 사고이월 요청
관광과	관광	신장관리지 운영 관리	시설비	30,000,000	23,732,360	-	23,732,360	4회추경사업으로 절대공기부족으로 인한 사고이월
관광과	관광	운악산 관광마을 조성	시설비	3,148,984,070	1,690,565,840	1,132,002,150	259,879,230	출렁다리 설치부지 토지사용동의 지연에 따른 공사계약 지연
관광과	관광	7080 청평고을 조 성사업	시설비	8,927,122,869	7,058,890,200	3,835,030,970	5,081,974,280	공사 미준공으로 인한 사업비 이월
관광과	관광	7080 청평고을 조 성사업	감리비	13,954,800	9,120,000	-	9,120,000	본 공사 미준공으로 인한 건축감리용역 추진중
관광과	관광	7080 청평고을 조 성사업	시설부대비	5,338,800	3,425,000	3,425,000	1,913,800	본 공사 미준공으로 인한 부대비 이월
관광과	관광	제갈리 친수공간 조성사업	시설부대비	9,000,000	8,782,000	8,782,000	218,000	본 공사 미준공으로 인한 부대비 이월
관광과	관광	도대리 생태하천 조성사업	시설비	1,189,191,780	985,873,910	489,187,250	694,278,830	자연공원변 근림공원실시계획인가 지연에 따른 계약 및 공사 지연
관광과	관광	적목리 환경정비 사업	시설비	1,616,544,660	1,586,547,330	1,555,001,590	22,840,000	공기부족으로 인한 사업비 이월
관광과	관광	자라섬 스미드 관광 도시 조성 학술연구 용역	연구용역비	22,000,000	20,240,000	10,120,000	10,120,000	용역완료년도가 2022년
농업정책과	농업·농촌	선택형만출농정 사업	민간자본사업부 조(이전재원)	525,244,400	432,452,560	362,452,560	70,000,000	인허가 지연에 따른 사업미완료
축산유통과	농업·농촌	가축방역사업	공공운영비	27,000,000	14,942,770	4,442,770	10,500,000	축산차량 거점세척소독센터 패수처리 위탁관리 용역(2021.08.17~2022.02.15) 용역완료후 지급
신림과	임업·산촌	경기도 순환통례 길 연결사업	시설비	1,196,597,000	1,006,441,600	836,435,200	253,776,400	토지사용 부동의에 따른 사업지연
신림과	임업·산촌	경기도 순환통례 길 연결사업	감리비	25,850,000	19,550,000	12,350,000	7,200,000	토지사용 부동의에 따른 사업 지연
신림과	임업·산촌	사방사업	시설비	314,118,000	240,356,260	132,860,260	107,496,000	산상태 취약지역 재정비 시행(용역기간 2021.12.17~2022.4.15.)
신림과	임업·산촌	주요 산 낙뢰 방 지시설 설치	시설비	81,000,000	67,791,810	5,427,000	62,364,810	공사중지(동결기)에 따른 예산 사고이월
신림과	자연	명지산 근림공원 유지관리	시설비	259,274,000	258,862,060	249,272,060	9,590,000	명지산 근림공원 계획 변경안 작성 용역 수행중 '22년 상반기 준공 예정
신림과	자연	명지산근림공원 하 늘구름다리 설치사 업	감리비	70,000,000	55,622,340	38,930,000	16,692,340	명지산 하늘구름다리 설치사업 감리용역 수행중

회계구분 : 일반회계

(단위:원)

조 직	부 문	과 목		예산현액 ㉑	지출원인 행위액	지출액 ㉒	사고이월액 ㉓	이월사유
		세부사업	통계목					
건설과	지역및도시	소규모시설유지관리	시설비	993,526,320	992,604,100	958,396,100	34,208,000	사업명 : 용수교 보수보강공사 계약금액 : 34,208천원 공사기간 : 2021년 11월 ~ 2022년 6월 사유 : 통행기 용수교지중으로 2022년 6월 관공계획으로 사고이월 요구함.
건설과	지역및도시	비법정도로공사	시설비	603,575,820	599,986,040	540,418,250	59,567,790	사업명 : 상동리돌이교량개선공사 기본 및 실시설계용역 용역기간 : 2021.05. ~ 2022.06. 요구사유 : 설계중으로 용역기간이 부족하여 집행잔액을 사고이월함.
건설과	도로	도로정비	사무관리비	641,400,000	631,273,950	374,747,130	256,526,820	읍면 재배정예산으로 겨울철 제설차량 인차용역 추진에 따른 절대공기 부족
건설과	도로	도로정비	시설비	2,436,495,000	2,365,035,140	2,314,111,750	82,763,990	군도17호선(성곡, 영소) 도로정비공사 겨울철 공사증지에 따른 절대공기 부족('22.3월 제책공)
건설과	도로	도로정비	자산및물품취득비	240,000,000	231,906,830	186,229,830	45,677,000	제설제설포기(다목적차량용) 물품제작 구입 추진중으로 남품기한 미도래('22.4.4.)
건설과	도로	보도설치사업	시설비	690,000,000	684,925,750	641,486,860	43,428,890	조종면행정복지센터 앞 보행로설치공사 실시설계용역 추진에 따른 절대공기 부족
건설과	도로	농어촌도로(설악206호선)확포장공사	시설비	435,735,350	85,740,250	85,740,250	349,995,100	보상행정절차 진행 중으로 2022. 1. 감정평가 실시 및 보상 협의의 진행 예정
건설과	도로	농어촌도로(상205호선)확포장공사	시설비	1,200,000,000	200,958,310	200,958,310	999,041,690	보상협의(2차) 진행 중으로 3차 협의 후 수용재결 절차를 거쳐 보상금 지급 예정(총 보상액 : 969,433천원)
건설과	도로	농어촌도로 위험도로 개선사업	시설비	100,000,000	86,533,470	35,270,000	51,263,470	실시설계용역 준공 시기 미도래 3건[1.농어촌도로 가201호선 외 1개소 / 2.조종202호선 / 3.정206호선], 용역기간 : 2021. 11. 24. ~ 2022. 3. 21.
건설과	농림·농촌	재해위험저수지 정비사업	시설비	41,091,000	2,934,800	2,934,800	38,156,190	보상행정절차 진행중으로 2022.1. 보상 협의의 진행 예정
건설과	농림·농촌	수리시설개보수사업	시설비	1,276,691,000	1,061,702,320	977,578,980	102,024,190	마장리(아래마장리) 농로 포장공사 : 민원발생 및 동절기 도래에 따른 제책공지연, 2022년 4월 사업완료 예정
건설과	농림·농촌	수리시설정비사업	시설비	234,653,000	197,341,210	176,845,100	21,299,900	가평읍 경반리 98번지 앞 용 배수로 신설공사 : 공사중지(국유지 경계측량 결과 지정물로 인해 공사 제척공 지연)
건설과	농림·농촌	농로 교량사업	시설비	1,200,000,000	819,808,520	625,630,730	294,391,270	태봉1리 아래별 농로 교량 설치공사 : 동절기 공사중지 중으로 2022년 9월 사업완료 예정
건설과	수자원	하천유지관리(도비)	시설비	732,246,550	526,349,380	526,349,380	33,165,000	용관리 심이탄전 총수방어시설 설치공사 실시설계용역 : 준공기한미도래(21.1.2. 동역계약의뢰)
건설과	수자원	진중호우피해 수해복구사업(지원)	시설비	14,507,004,000	7,719,795,390	7,695,939,390	6,442,448,000	산유천 개선복구사업 : 하천기본계획에 추진에 따른 실시설계 및 공사발주 지연
건설과	수자원	하천유지관리	시설비	1,327,000,000	1,075,998,290	892,547,140	208,975,330	하천불법 정비용역 : 용역 준공기한 미도래(2022. 3월 완료예정)
건설과	수자원	소하천정비	연구용역비	1,360,903,890	1,102,878,710	724,338,710	378,540,000	소하천정비종합계획 재수립용역 : 준공기한미도래(22년6월 완료예정)
건설과	수자원	소하천정비(사근천)(진환사업)	시설비	1,745,455,800	1,714,240,440	1,295,717,440	319,974,900	사근천 정비공사 : 동절기 공사중지 및 준공기한 미도래 *진환사업
건설과	수자원	공원형하천유지관리(진환사업)	시설비	50,000,000	31,291,000	31,291,000	13,269,000	북면 도대리 281번지 인근 화장실 설치공사 : 관공지제(44,230,000원)비 선고지 간곡(30%이월, 22년 3월 설치완료예정)

회계구분 : 일반회계

(단위:원)

조 직	부 문	과 목		예산현액 ㉑	지출원인 행위액	지출액 ㉒	사고이월액 ㉓	이월사유
		세부사업	통계목					
건설과	수자원	소하천정비(영상물전)	시설비	1,592,561,470	964,126,790	542,450,940	1,050,110,530	영상골편 정비공사: 동절기 공사중지(착공: 21.12. 27.) 및 준공기한 미도래 *전환사업
건설과	수자원	소하천정비(발전소전)	시설비	207,820,000	91,569,000	-	207,820,000	발전소전 정비사업: 용역중지(소하천정비종합계획 추진(22.6월 준공)에 따라 용역추진 필요), 2022년 사업구간 토지 보상비 *전환사업
건설과	지역및도시	세전정비공사(전환사업)	시설비	1,691,000,000	1,275,535,790	1,070,759,090	214,055,470	가평읍 경반리 743-1번지 일원 세전정비공사:동절기 공사중지(착공일: 21. 11. 29.); 절대공기 부족(22년 상반기 완료예정)
건설과	해양수산·어촌	북한강 유람선 사업	시설비	300,000,000	-	-	300,000,000	유역 원문가 2022년 사업으로 현재 임찰공고 진행중이며 사업수행능력 평가 수행중인 사업임
환경과	환경보호일반	전기자동차 구매 지원	민간자본사업보조(이전재원)	2,879,270,000	2,368,190,000	2,368,190,000	312,570,000	전기자동차 출고 지연
환경과	환경보호일반	노후차 조기폐차 지원 등 지방사업	민간자본사업보조(이전재원)	1,862,090,000	1,001,542,000	1,001,542,000	80,635,000	보조금 신청 중인 사업
환경과	환경보호일반	온행차 배출가스 무작 등 지방사업	민간자본사업보조(이전재원)	1,684,000,000	419,019,900	419,019,900	53,742,000	보조금 신청 중인 사업
환경과	환경보호일반	어린이 통학차량의 LPG차 전환 지원사업	민간자본사업보조(이전재원)	56,000,000	7,000,000	7,000,000	35,000,000	보조금 신청 중인 사업으로 차량 출고 지연
도시과	지역및도시	군관리계획	시설비	1,696,256,750	1,340,714,140	839,103,140	104,009,500	준공기한 미도래(2022.4.)
도시과	지역및도시	보남공원 조성사업	시설비	88,693,170	55,055,500	-	88,693,170	단계별 사업추진에 따른 이월 요구
도시과	지역및도시	관내 도시공원 유지관리	시설비	50,000,000	47,561,200	30,853,200	19,146,800	진입로 정비공사 준공기한 미도래
도시과	지역및도시	가평읍 외곽순환도로 개설사업	시설비	3,732,020,090	3,197,969,480	1,902,067,870	1,829,952,220	준공기한 미도래에 따른 공사비 및 관급자재, 보상비 지출 비용
도시과	지역및도시	가평읍 외곽순환도로 개설사업	시설부대비	5,510,000	2,769,000	2,769,000	2,741,000	준공기한 미도래에 따른 시설부대비용 지출
도시과	지역및도시	가평·북면 도시계획도로 개설	시설비	2,654,469,860	2,124,986,960	2,069,663,960	30,714,200	○목동근린공원 전담대 설치공사 간혹설계용역 준공 미도래
도시과	지역및도시	설악·정평 도시계획도로 개설	시설비	5,824,286,880	4,677,534,970	4,225,031,960	288,578,540	
도시과	지역및도시	상·조종 도시계획도로 개설	시설비	853,278,470	485,684,170	485,684,170	10,000,000	현리 소로 1-10호선 개설공사 관급자재 비용
도시과	지역및도시	가평도시계획도로 중로3-10호선 개설공사	시설비	300,000,000	193,311,800	-	300,000,000	개설공사 준공 미도래 및 관급자재 지출비용
도시과	지역및도시	설악도시계획도로 소로2-19호선 개설공사	시설비	670,000,000	185,114,940	185,114,940	200,000,000	편입토지 보상비 및 관급자재 지출
도시과	지역및도시	가평도시계획도로 소로2-81호선 개설공사	시설비	829,886,500	764,892,000	720,278,000	109,608,500	가평도시계획도로 소로2-81, 소로3-40호선 개설공사 실시설계용역 준공기한 미도래

회계구분 : 일반회계

(단위:원)

조 직	과 목		예산현액 ㉒	지출원인 행위액	지출액 ㉑	사고이월액 ㉓	이월사유
	부 문	세 부 사 임					
도시과	지역및도시	청평도시계획도로 소로2-13호선 개설 공사	30,000,000	22,302,200	2,235,200	20,067,000	실시설계용역 준공 미도래
도시과	지역및도시	기평도시계획도로 소로2-74호선 개설 공사	200,000,000	14,609,000	14,609,000	185,391,000	편인토지 보상금액
도시과	지역및도시	기평도시계획도로 중로2-1호선 개설공 사	30,000,000	22,300,000	2,233,000	20,067,000	실시설계용역 준공 미도래
도시과	지역및도시	청평도시계획도로 소로3-96호선 개설 공사	30,000,000	20,568,400	1,335,400	19,248,000	실시설계용역 준공미도래
도시과	지역및도시	군관리계획(지구단 위계획) 재정비	500,000,000	475,981,400	367,931,400	108,050,000	역새권 지구단위계획 재정비용액, 교통영향평가, 도시개발사업 담당성용역 준공시기미도래(예산준공시기 : 22. 3월),
도시과	지역및도시	군관리계획(지구단 위계획) 재정비	10,000,000	3,552,000	3,552,000	6,448,000	사업 준공시기 미도래로 인한 부대비 이월
도시과	지역및도시	관리형 지구단위 계 획 기반시설 조성	1,900,000,000	1,787,561,790	1,707,606,080	192,393,920	중로2-5호선 보상비 및 실시설계용역 준공시기 미도래(22년1월 준공예정)
교통과	대중교통·물류 등기타	교통행정지원	41,680,000	41,360,000	22,748,000	18,612,000	상위 계획 미시달로 인한 이월
교통과	대중교통·물류 등기타	교통안전시설물 관리	45,000,000	43,736,700	21,800,000	21,936,700	제9차 국기교통안전기본계획 2022년 2월 완료 예정으로 상위계획 반영을 위 한 절대공기 부족
보건소	보건의료	코로나19 방역비	22,000,000	20,100,000	-	20,100,000	특별교부세 교부 지연
상수도사업소	상수도·수질	소규모 수도시설 개량사업	1,058,174,580	612,653,620	304,213,720	308,439,900	배수지 선정 위치 및 관로 매설 관입 토지의 등의 지연
광생교육사업소	광생·직업교육	광생학습관 건립	3,634,281,900	2,622,156,980	2,352,362,380	1,281,919,520	실계용역 및 설계VE용역 진행 중에 따른 이월
광생교육사업소	문화예술	도서관 운영	90,000,000	56,530,200	10,858,100	45,672,100	한석봉도서관 주차장 및 진입도로 조성 실시설계 용역 진행중(계약기간 2021 . 11. 12. ~ 2022. 2. 9.)

회계구분 : 주차장특별회계

(단위:원)

조 직	과 목		예산현액 ㉑	지출원인 행위액	지출액 ㉒	사고이월액 ㉓	이월사유
	부 문	세 부 사 임					
	합	계(1건)	630,910,460	621,643,640	574,345,640	47,298,000	
교통과	대중교통·물류 등기타	주차장유지관리	630,910,460	621,643,640	574,345,640	47,298,000	청평면 경춘선 폐선부지 구 관리계획 결정 교통성검토용역 관계기관 협의 등 에 따른 행정절차 완료 지연

회계구분 : 수질개선특별회계

(단위:원)

조 직	과 목		이월 사유
	부 문	세 부 사 업	
합 계 (2건)			이월액
			사 고 이 월 액 ㉔
			지 출 액 ㉑
			지 출 원 인 행 위 액
			예 산 현 액 ㉒
환경과	상하수도·수질	주민지원사업	408,142,360
환경과	상하수도·수질	주민지원사업	79,654,660
환경과	상하수도·수질	주민지원사업	328,487,700

(오수관로 정비사업, 하수도사업소) 관급자재 선고지 납부금 반납(관리기관 협의 지연으로 인한 사업비 이월)

(도시가스 공급사업, 일자리경제과) 토지등의 불가로 인한 사업 지연으로 이월 요구

회계구분 : 상수도사업특별회계

(단위:원)

조 직	과 목			예산현액 ㉓	지출원인 행위액	지출액 ㉑	사고이월액 ㉒	이월사유
	부 문	세 부 사 업	통 계 목					
	합	계(1건)		7,060,924,670	5,237,636,420	4,390,209,820	810,266,800	
상수도사업소	상하수도·수질	지방상수도 현대화 사업(정수장)	시설비	7,060,924,670	5,237,636,420	4,390,209,820	810,266,800	-

회계구분 : 하수도사업특별회계

(단위:원)

조 직	과 목			예산현액 ㉓	지출원인 행위액	지출액 ㉔	사고이월액 ㉕	이월사유
	부 문	세 부 사 업	통 계 목					
	합	계(2건)		1,270,125,040	794,945,740	563,124,700	239,213,040	
하수도사업소	상하수도·수질	하수도사업	사무관리비	185,224,000	150,903,170	130,663,170	27,632,000	-
하수도사업소	상하수도·수질	하수도사업	인구용역비	1,084,901,040	644,042,570	432,461,530	211,581,040	-

다. 계속비 이월

회계구분 : 일반회계

(단위:원)

조 직	부 문	과 목		사업기간	총사업비	예산현액	지출원인 행위액	지출액	계속비이월액	이월사유
		세부사업	통계목							
합 계(33건)					9,091,743,000,000	58,294,701,900	36,713,205,540	25,882,618,070	32,412,082,510	
문화체육과	체육	북면생활체육공 원 조성	시설비	2019-01-01 2022-12-31	10,590,000,000	5,527,225,300	4,992,096,660	3,840,147,450	1,687,077,870	2022년 준공예정으로 집행시기 미도래
문화체육과	체육	북면생활체육공 원 조성	시설부대비	2019-01-01 2022-12-31	-	20,000,000	610,000	610,000	19,390,000	2022년 준공예정으로 집행시기 미도래
문화체육과	체육	기광종합운동장 체육시설 개선	시설비	2019-01-01 2021-12-31	4,500,000,000	4,051,063,120	2,892,763,330	533,930,870	3,517,132,250	공사준공시기 미도래에 따른 계속비이월(22년 6월 준공예정)
문화체육과	체육	기광종합운동장 체육시설 개선	감리비	2019-01-01 2021-12-31	-	60,000,000	31,307,000	9,717,000	50,283,000	공사준공 시기 미도래에 따른 계속비이월(22년 6월 준공예정)
문화체육과	체육	창평민 생활형 국민 체육센터 건립	시설비	2019-06-01 2021-12-31	2,800,000,000	2,713,500,000	2,039,183,690	798,420,500	1,915,079,500	2022년 6월 준공예정으로 계속비월
문화체육과	체육	창평민 생활형 국민 체육센터 건립	감리비	2019-06-01 2021-12-31	-	60,000,000	54,234,000	7,134,400	52,865,600	2022년 6월 준공예정으로 계속비월
문화체육과	체육	설악면 생활형 국민 체육센터 건립	시설비	2019-06-01 2021-12-31	2,600,000,000	2,527,000,000	1,858,473,180	731,950,370	1,795,049,630	2022년 6월 준공예정으로 계속비월
문화체육과	체육	설악면 생활형 국민 체육센터 건립	감리비	2019-06-01 2021-12-31	-	60,000,000	52,603,000	7,052,000	52,948,000	2022년 6월 준공예정으로 계속비월
문화체육과	체육	상면 생활형 국 민체육센터 건립	시설비	2019-06-01 2021-12-31	2,800,000,000	2,693,695,000	1,856,093,560	534,647,300	2,159,047,700	2022년 6월 준공예정으로 계속비월
문화체육과	체육	상면 생활형 국 민체육센터 건립	감리비	2019-06-01 2021-12-31	-	60,000,000	52,814,000	7,248,000	52,752,000	2022년 6월 준공예정으로 계속비월
문화체육과	체육	조종 반다비 문 화체육센터 건립	시설비	2019-06-01 2022-12-31	8,000,000,000	3,500,000,000	392,278,190	337,726,190	3,162,273,810	2022년 12월 준공예정으로 계속비이월
문화체육과	체육	설악 반다비 문 화체육센터 건립	시설비	2019-06-01 2024-12-31	10,000,000,000	4,500,000,000	2,312,495,490	2,257,943,490	2,242,056,510	2022년 12월 준공예정으로 계속비이월
문화체육과	체육	설악 반다비 문화체 육센터 건립(표준에 너지 시설 조성)	시설비	2019-01-01 2024-12-31	1,000,000,000	1,000,000,000	20,188,000	-	1,000,000,000	2022년 12월 준공예정으로 계속비월
관광과	관광	간리선 수변생태관광 벨트 조성 사업(추진 19년도 특조금)	시설비	2021-01-01 2022-12-30	9,600,000,000	4,226,726,000	539,342,000	-	4,226,726,000	계속비사업 추진에 따른 이월
농업정책과	농업·농촌	농촌신활력플러스 사업	사무관리비	2018-09-01 2021-12-31	5,740,000,000	44,013,300	23,200,980	16,600,980	27,412,320	HW(공유양조번치센터) 추진 일정에 맞 추어 지출예정
농업정책과	농업·농촌	농촌신활력플러스 사업	공공운영비	2018-09-01 2021-12-31	-	11,439,550	1,538,570	1,538,570	9,900,980	HW(공유양조번치센터) 추진 일정에 맞 추어 지출예정

*다음연도 이월액에 자금없는 이월액은 ()로 별도 표시

회계구분 : 일반회계

(단위:원)

조 직	부 문	과 목		사업기간	총사업비	예산현액	지출원인 행위액	지출액	계속비이월액	이월사유
		세부사업	통계목							
건설과	도로	기평군 도로건설·관리계획 및 광역교통량 수급 용역	시설비	2019-09-01 2025-12-31	8,882,750,000,000	330,700,000	257,440,000	66,570,000	264,130,000	용역 준공 시기 미도래(2022. 3.)에 따른 이월 요청
건설과	도로	군도8호선(수리재) 확포장공사	시설비	2013-03-01 2022-12-31	12,163,000,000	1,466,669,050	982,484,860	982,484,860	484,184,190	수용재결 진행 및 공사 착공(2022. 3.) 예정에 따른 이월 요청
건설과	도로	군도8호선(수리재) 확포장공사	시설부대비	2013-03-01 2022-12-31	-	1,579,400	185,000	185,000	1,394,400	2022년 3월 공사 착공 예정에 따른 이월 요청
건설과	도로	군도 13호선확포장공사	시설비	2018-02-01 2024-12-31	14,000,000,000	2,204,139,220	2,170,021,220	2,170,021,220	34,118,000	순실보상협의의 3차 협의에 따른 보상금 이월 요청
건설과	도로	군도 13호선확포장공사	시설부대비	2018-02-01 2024-12-31	-	6,400,000	6,355,000	6,355,000	45,000	2022년 공사 착공 예정에 따른 사업비 이월 요청
건설과	도로	봉어촌도로(상102호선)확포장공사	시설비	2014-01-01 2022-12-31	7,000,000,000	1,199,113,760	1,129,005,880	1,129,005,880	70,107,880	수용재결 추가 진행에 따른 보상금 이월 요청
건설과	도로	봉어촌도로(상204호선)확포장공사	시설비	2014-01-01 2022-12-31	7,600,000,000	1,565,653,200	613,412,970	613,412,970	952,240,230	수용재결 진행 및 추가 보상 협의 진행에 따른 이월 요청
건설과	도로	봉어촌도로(조종101호선)확포장공사	시설비	2017-02-01 2021-12-31	6,100,000,000	2,303,980,310	1,587,183,770	961,751,770	1,342,227,220	공사 준공 시기 미도래(2022. 6)에 따른 이월 요청
건설과	도로	봉어촌도로(조종101호선)확포장공사	시설부대비	2017-02-01 2021-12-31	-	3,261,800	620,000	620,000	2,641,800	공사 준공 시기 미도래(2022. 6)에 따른 이월 요청
건설과	도로	봉어촌도로(북101호선)확포장공사	시설비	2018-02-01 2023-12-31	6,600,000,000	1,791,492,350	891,353,230	891,353,230	900,139,120	순실보상협의의 3차 협의에 따른 보상금 이월 요청
도시과	지역및도시	미군공여구역 주변지역 지원사업	시설비	2018-01-01 2021-12-31	22,000,000,000	9,138,337,920	5,334,337,020	3,850,239,930	5,288,097,990	개설공사 준공 미도래에 따른 공사비 및 원금지제
도시과	지역및도시	가평역세권 기반시설 조성	시설비	2016-01-01 2021-12-31	22,500,000,000	4,971,002,850	4,740,755,720	4,711,375,070	259,627,780	가평역세권 소로1-16호선 외 2개노선 보상비, 문화재시굴조사용역 준공시기
도시과	지역및도시	가평역세권 기반시설 조성	시설부대비	2016-01-01 2021-12-31	-	24,145,700	19,758,800	19,758,800	4,386,900	사업준공시기 미도래로 인한 부대비 이월
도시과	지역및도시	청평역세권 기반시설 조성	시설비	2016-01-01 2021-12-31	21,700,000,000	1,644,275,080	1,300,322,130	834,018,950	810,256,130	청평역세권 종로2-5호선 개설공사, 전 기공사 준공시기 미도래(2022년 4월 준
도시과	지역및도시	청평역세권 기반시설 조성	시설부대비	2016-01-01 2021-12-31	-	23,568,440	10,980,300	10,980,300	12,608,140	사업준공시기 미도래로 인한 부대비 이월
도시과	지역및도시	상천역세권 기반시설 조성	시설비	2016-01-01 2021-12-31	21,700,000,000	559,340,160	549,697,990	549,697,990	9,642,170	상천역세권 종로1-8호선 외 1개노선 보상비 이월(보상예상시기 : 22년 6월)
도시과	지역및도시	상천역세권 기반시설 조성	시설부대비	2016-01-01 2021-12-31	-	6,360,390	120,000	120,000	6,240,390	사업준공시기 미도래로 인한 부대비 이월

(14) 성인지 결산서

I. 성평등 목표

- 균등한 사회복지 서비스 제공
 - 남성과 여성에게 균등한 복지 서비스 제공
 - 여성과 남성이 동등하게 수혜를 받기 위하여 예산의 성차별 개선
- 여성인력 활용
 - 여성의 경제활동 참여율 향상
 - 여성일자리 확대

II. 성인지예산 집행결과

- 가평균의 2021년도 성인지예산현액은 총24개사업에 11,134,238,090원이 편성되었고, 총24개 사업에서 10,216,427,740원이 집행되어 91.76%의 집행률을 달성함.
- 대상사업별 총괄
 - 양성평등정책추진사업 : 총5개 사업 1,131,608,000원 편성, 1,029,831,100원 집행, 집행률 91.01%
 - 성별영향분석평가사업 : 총11개 사업 5,331,480,110원 편성, 4,870,442,150원 집행, 집행률 91.35%
 - 자치단체특화사업 : 총8개 사업 4,671,149,980원 편성, 4,316,154,490원 집행, 집행률 92.40%

III. 성과목표 달성현황

□ '21년 성과목표 달성 현황

(단위 : 개, %)

성과목표 수(A)	목표달성 지표수(B)	목표 미달성 지표	목표달성률(B/A)
24	17	7	70.83 %

IV. 성인지결산의 개요 및 분야별 규모

□ 총괄표

(단위 : 개, 원, %)

회 계 별	사업개수	예산현액	지출액	집행률
총 계	24	11,134,238,090	10,216,427,740	91.76 %
일반회계	24	11,134,238,090	10,216,427,740	91.76 %
기타특별회계	0	0	0	0.00 %
기금	0	0	0	0.00 %

사업별 총괄표

□ 사업별 총괄표

(단위 : 개, 원, %)

회 계 별	사업개수	예산현액	지출액	집행률	
총 계	24	11,134,238,090	10,216,427,740	91.76 %	
양성평등정책추진사업	소계	5	1,131,608,000	1,029,831,100	91.01 %
	일반회계	5	1,131,608,000	1,029,831,100	91.01 %
	기타특별회계	0	0	0	0.00 %
	기금	0	0	0	0.00 %
성별영향평가사업	소계	11	5,331,480,110	4,870,442,150	91.35 %
	일반회계	11	5,331,480,110	4,870,442,150	91.35 %
	기타특별회계	0	0	0	0.00 %
	기금	0	0	0	0.00 %
자치단체특화사업	소계	8	4,671,149,980	4,316,154,490	92.40 %
	일반회계	8	4,671,149,980	4,316,154,490	92.40 %
	기타특별회계	0	0	0	0.00 %
	기금	0	0	0	0.00 %

기능별 총괄표

(단위 : 개, 원, %)

분 야 · 부 문	개 수	예산현액		지출액		집행률
			구성비		구성비	
총 계	24	11,134,238,090	100.00 %	10,216,427,740	100.00 %	91.76 %
010 일반공공행정	4	1,951,906,000	17.53 %	1,806,688,880	17.68 %	92.56 %
016 일반행정	4	1,951,906,000	17.53 %	1,806,688,880	17.68 %	92.56 %
020 공공질서및안전	1	52,000,000	0.47 %	51,738,440	0.51 %	99.50 %
025 재난방재·민방위	1	52,000,000	0.47 %	51,738,440	0.51 %	99.50 %
050 교육	2	12,000,000	0.11 %	8,562,200	0.08 %	71.35 %
053 평생·직업교육	2	12,000,000	0.11 %	8,562,200	0.08 %	71.35 %
060 문화및관광	2	3,668,735,980	32.95 %	3,346,975,730	32.76 %	91.23 %
062 관광	2	3,668,735,980	32.95 %	3,346,975,730	32.76 %	91.23 %
070 환경	1	245,920,000	2.21 %	225,773,560	2.21 %	91.81 %
071 상하수도·수질	1	245,920,000	2.21 %	225,773,560	2.21 %	91.81 %
080 사회복지	7	1,520,035,000	13.65 %	1,460,195,650	14.29 %	96.06 %
082 취약계층지원	1	220,018,000	1.98 %	204,479,870	2.00 %	92.94 %
084 보육·가족및여성	3	426,394,000	3.83 %	416,032,120	4.07 %	97.57 %
085 노인·청소년	1	139,710,000	1.25 %	139,710,000	1.37 %	100.00 %
086 노동	1	564,413,000	5.07 %	536,026,020	5.25 %	94.97 %
089 사회복지일반	1	169,500,000	1.52 %	163,947,640	1.60 %	96.72 %
090 보건	2	246,000,000	2.21 %	246,000,000	2.41 %	100.00 %
091 보건의료	1	30,000,000	0.27 %	30,000,000	0.29 %	100.00 %
093 식품의약품안전	1	216,000,000	1.94 %	216,000,000	2.11 %	100.00 %
100 농림해양수산	2	1,004,069,400	9.02 %	794,836,440	7.78 %	79.16 %
101 농업·농촌	1	46,354,000	0.42 %	45,163,580	0.44 %	97.43 %
102 임업·산촌	1	957,715,400	8.60 %	749,672,860	7.34 %	78.28 %
120 교통및물류	2	1,089,077,000	9.78 %	991,821,950	9.71 %	91.07 %
121 도로	1	322,000,000	2.89 %	278,557,540	2.73 %	86.51 %

기능별 총괄표

(단위 : 개, 원, %)

분 야 · 부 문	개 수	예산현액		지출액		집행률
			구성비		구성비	
126 대중교통·물류등기타	1	767,077,000	6.89 %	713,264,410	6.98 %	92.98 %
140 국토및지역개발	1	1,344,494,710	12.08 %	1,283,834,890	12.57 %	95.49 %
142 지역및도시	1	1,344,494,710	12.08 %	1,283,834,890	12.57 %	95.49 %

조직별 총괄표

(단위 : 개, 원, %)

구	분	개수	예산현액		지출액		집행률
				구성비		구성비	
총 계		24	11,134,238,090	100.00 %	10,216,427,740	100.00 %	91.76 %
본청		19	10,906,174,090	97.95 %	9,992,991,960	97.81 %	91.63 %
	본청	2	885,498,000	7.95 %	783,959,610	7.67 %	88.53 %
	기획감사담당관	2	885,498,000	7.95 %	783,959,610	7.67 %	88.53 %
행정복지국		7	867,912,000	7.79 %	836,198,070	8.18 %	96.35 %
	자치행정과	1	0	0.00 %	0	0.00 %	0.00 %
	안전재난과	1	52,000,000	0.47 %	51,738,440	0.51 %	99.50 %
	복지정책과	1	169,500,000	1.52 %	163,947,640	1.60 %	96.72 %
	행복돌봄과	4	646,412,000	5.81 %	620,511,990	6.07 %	95.99 %
경제산업국		4	5,190,864,380	46.62 %	4,632,674,610	45.35 %	89.25 %
	일자리경제과	1	564,413,000	5.07 %	536,026,020	5.25 %	94.97 %
	관광과	2	3,668,735,980	32.95 %	3,346,975,730	32.76 %	91.23 %
	산림과	1	957,715,400	8.60 %	749,672,860	7.34 %	78.28 %
건설도시국		6	3,961,899,710	35.58 %	3,740,159,670	36.61 %	94.40 %
	건설과	2	1,388,408,000	12.47 %	1,301,286,810	12.74 %	93.73 %
	환경과	1	245,920,000	2.21 %	225,773,560	2.21 %	91.81 %
	도시과	1	1,344,494,710	12.08 %	1,283,834,890	12.57 %	95.49 %
	교통과	1	767,077,000	6.89 %	713,264,410	6.98 %	92.98 %
	허가민원과	1	216,000,000	1.94 %	216,000,000	2.11 %	100.00 %
보건소		1	30,000,000	0.27 %	30,000,000	0.29 %	100.00 %
	보건소	1	30,000,000	0.27 %	30,000,000	0.29 %	100.00 %
	보건소	1	30,000,000	0.27 %	30,000,000	0.29 %	100.00 %
농업기술센터		1	46,354,000	0.42 %	45,163,580	0.44 %	97.43 %
	농업기술센터	1	46,354,000	0.42 %	45,163,580	0.44 %	97.43 %
	기술기획과	1	46,354,000	0.42 %	45,163,580	0.44 %	97.43 %

조직별 총괄표

(단위 : 개, 원, %)

구	분	개수	예산현액		지출액		집행률
				구성비		구성비	
	평생교육사업소	3	151,710,000	1.36 %	148,272,200	1.45 %	97.73 %
	평생교육사업소	3	151,710,000	1.36 %	148,272,200	1.45 %	97.73 %
	평생교육사업소	3	151,710,000	1.36 %	148,272,200	1.45 %	97.73 %

본 청

□ 성인지예산 집행결과

○ 가평균청 직속부서의 성인지예산현액은 총2개 사업에 885백만원이며, 총2개 사업에서 784백만원을 집행하여 88.47%의 집행률을 달성함.
○ 대상사업별 집행결과
- 양성평등정책추진사업 : 총1개 사업, 849백만원 편성, 753백만원 집행 / 집행률 88.65%
- 성별영향평가사업 : 총1개 사업, 36백만원 편성, 30백만원 집행 / 집행률 85.89%

□ 총괄표

(단위 : 개, 원, %)

회 계 별	사업개수	예산현액	지출액	집행률
총 계	2	885,498,000	783,959,610	88.53 %
일 반 회 계	2	885,498,000	783,959,610	88.53 %
기 타 특 별 회 계	0	0	0	0.00 %
기 금	0	0	0	0.00 %

□ 사업별 총괄표

(단위 : 개, 원, %)

회 계 별	사업개수	예산현액	지출액	집행률	
총 계	2	885,498,000	783,959,610	88.53 %	
양성평등정책추진사업	소계	1	849,498,000	753,039,900	88.65 %
	일반회계	1	849,498,000	753,039,900	88.65 %
	기타특별회계	0	0	0	0.00 %
	기금	0	0	0	0.00 %
성별영향평가사업	소계	1	36,000,000	30,919,710	85.89 %
	일반회계	1	36,000,000	30,919,710	85.89 %
	기타특별회계	0	0	0	0.00 %
	기금	0	0	0	0.00 %
자치단체특화사업	소계	0	0	0	0.00 %
	일반회계	0	0	0	0.00 %
	기타특별회계	0	0	0	0.00 %
	기금	0	0	0	0.00 %

행정복지국

□ 성인지예산 집행결과

○ 행정복지국의 성인지예산현액은 총2개 사업에 868백만원이며, 총7개 사업에서 836백만원을 집행하여 96.35%의 집행률을 달성함.
○ 대상사업별 집행결과
- 양성평등정책추진사업 : 총1개 사업, 107백만원 편성, 104백만원 집행 / 집행률 97.13%
- 성별영향평가사업 : 총2개 사업, 220백만원 편성, 204백만원 집행 / 집행률 92.94%
- 자치단체특화사업 : 총4개 사업, 540백만원 편성, 527백만원 집행 / 집행률 97.58%

□ 총괄표

(단위 : 개, 원, %)

회 계 별	사업개수	예산현액	지출액	집행률
총 계	7	867,912,000	836,198,070	96.35 %
일반회계	7	867,912,000	836,198,070	96.35 %
기타특별회계	0	0	0	0.00 %
기금	0	0	0	0.00 %

□ 사업별 총괄표

(단위 : 개, 원, %)

회 계 별	사업개수	예산현액	지출액	집행률	
총 계	7	867,912,000	836,198,070	96.35 %	
양성평등정책추진사업	소계	1	107,400,000	104,313,000	97.13 %
	일반회계	1	107,400,000	104,313,000	97.13 %
	기타특별회계	0	0	0	0.00 %
	기금	0	0	0	0.00 %
성별영향평가사업	소계	2	220,018,000	204,479,870	92.94 %
	일반회계	2	220,018,000	204,479,870	92.94 %
	기타특별회계	0	0	0	0.00 %
	기금	0	0	0	0.00 %
자치단체특화사업	소계	4	540,494,000	527,405,200	97.58 %
	일반회계	4	540,494,000	527,405,200	97.58 %
	기타특별회계	0	0	0	0.00 %
	기금	0	0	0	0.00 %

경제산업국

□ 성인지예산 집행결과

○ 경제산업국의 성인지예산현액은 총 4개 사업에 5,191백만원 편성되었으며, 총 4개 사업에서 4,633백만원 집행되어 89.25%의 집행률을 달성함.

○ 대상사업별 집행결과

- 성별영향분석평가사업: 총 2개 사업, 1,522백만원 편성 / 1,286백만원 집행, 집행률 84.47%
- 자치단체특화사업: 총 2개 사업, 3,669백만원 편성 / 3,347백만원 집행, 집행률 91.23%

□ 총괄표

(단위 : 개, 원, %)

회 계 별	사업개수	예산현액	지출액	집행률
총 계	4	5,190,864,380	4,632,674,610	89.25 %
일 반 회 계	4	5,190,864,380	4,632,674,610	89.25 %
기 타 특 별 회 계	0	0	0	0.00 %
기 금	0	0	0	0.00 %

□ 사업별 총괄표

(단위 : 개, 원, %)

회 계 별	사업개수	예산현액	지출액	집행률
총 계	4	5,190,864,380	4,632,674,610	89.25 %
양성평등정책추진사업	소계	0	0	0.00 %
	일반회계	0	0	0.00 %
	기타특별회계	0	0	0.00 %
	기금	0	0	0.00 %
성별영향평가사업	소계	2	1,285,698,880	84.47 %
	일반회계	2	1,285,698,880	84.47 %
	기타특별회계	0	0	0.00 %
	기금	0	0	0.00 %
자치단체특화사업	소계	2	3,346,975,730	91.23 %
	일반회계	2	3,346,975,730	91.23 %
	기타특별회계	0	0	0.00 %
	기금	0	0	0.00 %

건설도시국

□ 성인지예산 집행결과

○ 건설도시국의 성인지예산현액은 총6개 사업에 3,962백만원이며, 총6개 사업에서 3,740백만원을 집행하여 94.40%의 집행률을 달성함.
○ 대상사업별 집행결과
- 성별영향평가사업 : 총4개 사업, 3,500백만원 편성, 3,298백만원 집행 / 집행률 94.24%
- 자치단체특화사업 : 총2개 사업, 462백만원 편성, 442백만원 집행 / 집행률 95.64%

□ 총괄표

(단위 : 개, 원, %)

회 계 별	사업개수	예산현액	지출액	집행률
총 계	6	3,961,899,710	3,740,159,670	94.40 %
일 반 회 계	6	3,961,899,710	3,740,159,670	94.40 %
기 타 특 별 회 계	0	0	0	0.00 %
기 금	0	0	0	0.00 %

□ 사업별 총괄표

(단위 : 개, 원, %)

회 계 별	사업개수	예산현액	지출액	집행률
총 계	6	3,961,899,710	3,740,159,670	94.40 %
양성평등정책추진사업	소계	0	0	0.00 %
	일반회계	0	0	0.00 %
	기타특별회계	0	0	0.00 %
	기금	0	0	0.00 %
성별영향평가사업	소계	4	3,298,386,110	94.24 %
	일반회계	4	3,298,386,110	94.24 %
	기타특별회계	0	0	0.00 %
	기금	0	0	0.00 %
자치단체특화사업	소계	2	442,773,560	95.64 %
	일반회계	2	442,773,560	95.64 %
	기타특별회계	0	0	0.00 %
	기금	0	0	0.00 %

보건소

□ 성인지예산 집행결과

○ 보건소의 성인지예산현액은 총1개 사업에 30백만원이며, 총1개 사업에서 30백만원을 집행하여 100.00%의 집행률을 달성함
○ 대상사업별 집행결과 - 양성평등추진사업 : 총1개 사업, 30백만원 편성, 30백만원 집행 / 집행률 100.00%

□ 총괄표

(단위 : 개, 원, %)

회 계 별	사업개수	예산현액	지출액	집행률
총 계	1	30,000,000	30,000,000	100.00 %
일반회계	1	30,000,000	30,000,000	100.00 %
기타특별회계	0	0	0	0.00 %
기금	0	0	0	0.00 %

□ 사업별 총괄표

(단위 : 개, 원, %)

회 계 별	사업개수	예산현액	지출액	집행률	
총 계	1	30,000,000	30,000,000	100.00 %	
양성평등정책추진사업	소계	1	30,000,000	30,000,000	100.00 %
	일반회계	1	30,000,000	30,000,000	100.00 %
	기타특별회계	0	0	0	0.00 %
	기금	0	0	0	0.00 %
성별영향평가사업	소계	0	0	0.00 %	
	일반회계	0	0	0.00 %	
	기타특별회계	0	0	0.00 %	
	기금	0	0	0.00 %	
자치단체특화사업	소계	0	0	0.00 %	
	일반회계	0	0	0.00 %	
	기타특별회계	0	0	0.00 %	
	기금	0	0	0.00 %	

농업기술센터

□ 성인지예산 집행결과

<p>○ 농업기술센터의 성인지예산현액은 총1개 사업에 46백만원이며, 총1개 사업에서 45백만원을 집행하여 97.43%의 집행률을 달성함.</p> <p>○ 대상사업별 집행결과 - 성별영향평가사업 : 총1개 사업, 46백만원 편성, 45백만원 집행/ 집행률 97.43%</p>

□ 총괄표

(단위 : 개, 원, %)

회 계 별	사업개수	예산현액	지출액	집행률
총 계	1	46,354,000	45,163,580	97.43 %
일반회계	1	46,354,000	45,163,580	97.43 %
기타특별회계	0	0	0	0.00 %
기금	0	0	0	0.00 %

□ 사업별 총괄표

(단위 : 개, 원, %)

회 계 별	사업개수	예산현액	지출액	집행률
총 계	1	46,354,000	45,163,580	97.43 %
양성평등정책추진사업	소계	0	0	0.00 %
	일반회계	0	0	0.00 %
	기타특별회계	0	0	0.00 %
	기금	0	0	0.00 %
성별영향평가사업	소계	1	46,354,000	97.43 %
	일반회계	1	46,354,000	97.43 %
	기타특별회계	0	0	0.00 %
	기금	0	0	0.00 %
자치단체특화사업	소계	0	0	0.00 %
	일반회계	0	0	0.00 %
	기타특별회계	0	0	0.00 %
	기금	0	0	0.00 %

평생교육사업소

□ 성인지예산 집행결과

○ 평생교육사업소의 성인지예산현액은 총3개 사업에 152백만원이며, 총3개 사업에서 148백만원을 집행하여 97.73%의 집행률을 달성함.
○ 대상사업별 집행결과
- 양성평등정책추진사업 : 총2개 사업, 145백만원 편성, 142백만원 집행 / 집행률 98.46%
- 성별영향평가사업 : 총1개 사업, 7백만원 편성, 6백만원 집행 / 집행률 82.77%
○ 분야별 예산편성 현황은 다음과 같음
- 교육: 2개 사업 12백만원
- 사회복지: 1개 사업 140백만원

□ 총괄표

(단위 : 개, 원, %)

회 계 별	사업개수	예산현액	지출액	집행률
총 계	3	151,710,000	148,272,200	97.73 %
일반회계	3	151,710,000	148,272,200	97.73 %
기타특별회계	0	0	0	0.00 %
기금	0	0	0	0.00 %

□ 사업별 총괄표

(단위 : 개, 원, %)

회 계 별	사업개수	예산현액	지출액	집행률	
총 계	3	151,710,000	148,272,200	97.73 %	
양성평등정책추진사업	소계	2	144,710,000	142,478,200	98.46 %
	일반회계	2	144,710,000	142,478,200	98.46 %
	기타특별회계	0	0	0	0.00 %
	기금	0	0	0	0.00 %
성별영향평가사업	소계	1	7,000,000	5,794,000	82.77 %
	일반회계	1	7,000,000	5,794,000	82.77 %
	기타특별회계	0	0	0	0.00 %
	기금	0	0	0	0.00 %
자치단체특화사업	소계	0	0	0.00 %	
	일반회계	0	0	0.00 %	
	기타특별회계	0	0	0.00 %	

자치단체특화사업	기금	0	0	0	0.00 %
----------	----	---	---	---	--------

기획감사담당관

□ 성인지예산 집행결과

- 기획감사담당관의 성인지 예산은 2개 사업, 885백만원 최종편성 (4회추경 예산반영)되었으며, 집행됨.
 - 집행액 784백만원으로 집행률 88.53%
- 금년도 성인지 예산은 ‘군정 홍보’ 사업, ‘저출산·고령화사회 정책지원’ 사업에 편성함
- 분야별 예산편성 현황은 다음과 같음
 - 일반공공행정 : 2개 사업 / 885백만원
- 사업별 예산편성 현황은 다음과 같음
 - 양성평등정책사업 : 1개 사업 / 849백만원
 - 성별영향평가사업 : 1개사업 / 36백만원
- 금년도 성인지예산은 양성평등 광고시안 제작, 가평군 결혼출산정책 홍보물품 제작, 결혼출생정책 홍보 리플렛 제작, 신혼부부 주거자 금 대출이자 지원, 결혼출생정책 설문조사 및 홍보물품 구입, 결혼출생정책 (여가드림) 홍보 전단지 제작, 결혼출산정책간담회 개최의 사업을 실시하였음.

□ 총괄표

(단위 : 개, 원, %)

회 계 별	사업개수	예산현액	지출액	집행률
총 계	2	885,498,000	783,959,610	88.53 %
일 반 회 계	2	885,498,000	783,959,610	88.53 %
기 타 특 별 회 계	0	0	0	0.00 %
기 금	0	0	0	0.00 %

□ 사업별 총괄표

(단위 : 개, 원, %)

회 계 별	사업개수	예산현액	지출액	집행률	
총 계	2	885,498,000	783,959,610	88.53 %	
양성평등정책추진사업	소계	1	849,498,000	753,039,900	88.65 %
	일반회계	1	849,498,000	753,039,900	88.65 %
	기타특별회계	0	0	0	0.00 %
	기금	0	0	0	0.00 %
성별영향평가사업	소계	1	36,000,000	30,919,710	85.89 %
	일반회계	1	36,000,000	30,919,710	85.89 %
	기타특별회계	0	0	0	0.00 %
	기금	0	0	0	0.00 %
자치단체특화사업	소계	0	0	0.00 %	
	일반회계	0	0	0.00 %	

자치단체특 화사업	기타특별회계	0	0	0	0.00 %
	기금	0	0	0	0.00 %

자치행정과

□ 성인지예산 집행결과

- 자치행정과의 성인지예산은 1개 사업, 18백만원으로 편성하였으나, 추경에 전액 삭감
- 사업별 예산편성 현황은 다음과 같음
 - 자치단체특화사업 : 1개 사업 / 18백만원이나 추경에 전액 삭감
- 분야별 예산편성 현황은 다음과 같음
 - 일반공공행정 : 1개 사업 / 18백만원이나 추경에 전액 삭감
- 코로나19로 인한 사회적 거리두기 제한으로 직장 동호회 활동비 지원사업 미추진, 집행사항 없음

□ 총괄표

(단위 : 개, 원, %)

회 계 별	사업개수	예산현액	지출액	집행률
총 계	1	0	0	0.00 %
일 반 회 계	1	0	0	0.00 %
기 타 특 별 회 계	0	0	0	0.00 %
기 금	0	0	0	0.00 %

□ 사업별 총괄표

(단위 : 개, 원, %)

회 계 별	사업개수	예산현액	지출액	집행률
총 계	1	0	0	0.00 %
양성평등정책추진사업	소계	0	0	0.00 %
	일반회계	0	0	0.00 %
	기타특별회계	0	0	0.00 %
	기금	0	0	0.00 %
성별영향평가사업	소계	1	0	0.00 %
	일반회계	1	0	0.00 %
	기타특별회계	0	0	0.00 %
	기금	0	0	0.00 %
자치단체특화사업	소계	0	0	0.00 %
	일반회계	0	0	0.00 %
	기타특별회계	0	0	0.00 %
	기금	0	0	0.00 %

안전재난과

□ 성인지예산 집행결과

○ 2021년도 성인지예산은 1개 사업 52백만원이 편성되었으며 52백만원이 집행됨 - 성인지 예산 집행률은 99.50%임
○ 대상사업별 집행결과 - 자치단체특화사업 1개사업 : 52백만원 편성 52백만원 집행하여 집행률 96.63%

□ 총괄표

(단위 : 개, 원, %)

회 계 별	사업개수	예산현액	지출액	집행률
총 계	1	52,000,000	51,738,440	99.50 %
일 반 회 계	1	52,000,000	51,738,440	99.50 %
기 타 특 별 회 계	0	0	0	0.00 %
기 금	0	0	0	0.00 %

□ 사업별 총괄표

(단위 : 개, 원, %)

회 계 별	사업개수	예산현액	지출액	집행률
총 계	1	52,000,000	51,738,440	99.50 %
양성평등정책추진사업	소계	0	0	0.00 %
	일반회계	0	0	0.00 %
	기타특별회계	0	0	0.00 %
	기금	0	0	0.00 %
성별영향평가사업	소계	0	0	0.00 %
	일반회계	0	0	0.00 %
	기타특별회계	0	0	0.00 %
	기금	0	0	0.00 %
자치단체특화사업	소계	1	51,738,440	99.50 %
	일반회계	1	51,738,440	99.50 %
	기타특별회계	0	0	0.00 %
	기금	0	0	0.00 %

복지정책과

□ 성인지예산 집행결과

○ 복지정책과의 성인지예산은 1개 세부사업, 170백만원이 편성되었으며, 164백만원을 집행하여 사업비 집행율은 96.72%임.

○ 금년도 성인지예산은 '지역사회보장협의체 운영' 사업에 편성하고 협의체 위원들의 성인지 향상을 위한 교육 사업을 추진하였으나 코로나로 인해 대규모 대면교육을 실시하지 못해 교육참여율이 매우 저조함.

□ 총괄표

(단위 : 개, 원, %)

회 계 별	사업개수	예산현액	지출액	집행률
총 계	1	169,500,000	163,947,640	96.72 %
일반회계	1	169,500,000	163,947,640	96.72 %
기타특별회계	0	0	0	0.00 %
기금	0	0	0	0.00 %

□ 사업별 총괄표

(단위 : 개, 원, %)

회 계 별	사업개수	예산현액	지출액	집행률	
총 계	1	169,500,000	163,947,640	96.72 %	
양성평등정책추진사업	소계	0	0	0.00 %	
	일반회계	0	0	0.00 %	
	기타특별회계	0	0	0.00 %	
	기금	0	0	0.00 %	
성별영향평가사업	소계	0	0	0.00 %	
	일반회계	0	0	0.00 %	
	기타특별회계	0	0	0.00 %	
	기금	0	0	0.00 %	
자치단체특화사업	소계	1	169,500,000	163,947,640	96.72 %
	일반회계	1	169,500,000	163,947,640	96.72 %
	기타특별회계	0	0	0.00 %	
	기금	0	0	0.00 %	

행복돌봄과

□ 성인지예산 집행결과

- 행복돌봄과의 성인지예산은 4개 사업, 646백만원이 편성되었으며, 620백만원이 집행되어 95.99%의 집행률을 달성
- 금년도 성인지예산은 '육아종합지원센터 운영', '다함께돌봄사업', '다문화가족정착지원', '장애인일자리지원' 사업에 편성함.
 - 다문화가족정착지원 사업: 17백만원 예산집행하여 89.47% 집행률 달성함.
 - 장애인일자리지원 사업: 204백만원 예산집행하여 92.94% 집행률 달성함.
 - 육아종합지원센터 운영 사업: 295백만원 예산집행하여 98.24% 집행률 달성함
 - 다함께돌봄 사업: 104백만원 예산집행하여 97.13% 집행률 달성함.

□ 총괄표

(단위 : 개, 원, %)

회 계 별	사업개수	예산현액	지출액	집행률
총 계	4	646,412,000	620,511,990	95.99 %
일반회계	4	646,412,000	620,511,990	95.99 %
기타특별회계	0	0	0	0.00 %
기금	0	0	0	0.00 %

□ 사업별 총괄표

(단위 : 개, 원, %)

회 계 별	사업개수	예산현액	지출액	집행률	
총 계	4	646,412,000	620,511,990	95.99 %	
양성평등정책추진사업	소계	1	107,400,000	104,313,000	97.13 %
	일반회계	1	107,400,000	104,313,000	97.13 %
	기타특별회계	0	0	0	0.00 %
	기금	0	0	0	0.00 %
성별영향평가사업	소계	1	220,018,000	204,479,870	92.94 %
	일반회계	1	220,018,000	204,479,870	92.94 %
	기타특별회계	0	0	0	0.00 %
	기금	0	0	0	0.00 %
자치단체특화사업	소계	2	318,994,000	311,719,120	97.72 %
	일반회계	2	318,994,000	311,719,120	97.72 %
	기타특별회계	0	0	0	0.00 %
	기금	0	0	0	0.00 %

일자리경제과

□ 성인지예산 집행결과

○ 일자리경제과의 2021년도 성인지예산은 총1개 사업에 564백만원이 편성되었으며,
 총 1개 사업에서 536백만원이 집행되어 94.97%의 집행률을 달성함

○ 대상사업별 집행결과
 - 성별영향분석평가사업 : 총1개사업 564백만원 편성, 536백만원 집행, 집행률 94.97%

□ 총괄표

(단위 : 개, 원, %)

회 계 별	사업개수	예산현액	지출액	집행률
총 계	1	564,413,000	536,026,020	94.97 %
일 반 회 계	1	564,413,000	536,026,020	94.97 %
기 타 특 별 회 계	0	0	0	0.00 %
기 금	0	0	0	0.00 %

□ 사업별 총괄표

(단위 : 개, 원, %)

회 계 별	사업개수	예산현액	지출액	집행률	
총 계	1	564,413,000	536,026,020	94.97 %	
양성평등정책추진사업	소계	0	0	0.00 %	
	일반회계	0	0	0.00 %	
	기타특별회계	0	0	0.00 %	
	기금	0	0	0.00 %	
성별영향평가사업	소계	1	564,413,000	536,026,020	94.97 %
	일반회계	1	564,413,000	536,026,020	94.97 %
	기타특별회계	0	0	0.00 %	
	기금	0	0	0.00 %	
자치단체특화사업	소계	0	0	0.00 %	
	일반회계	0	0	0.00 %	
	기타특별회계	0	0	0.00 %	
	기금	0	0	0.00 %	

관광과

□ 성인지예산 집행결과

○ 관광과의 2021년도 성인지예산은 총2개 사업에 3,669백만원이 편성되었으며, 총 1개 사업에서 3,347백만원이 집행되어 91.23%의 집행률을 달성함
○ 대상사업별 집행결과 - 자치단체특화사업 : 총2개사업 3,669백만원 편성, 3347백만원 집행, 집행률 91.23%

□ 총괄표

(단위 : 개, 원, %)

회 계 별	사업개수	예산현액	지출액	집행률
총 계	2	3,668,735,980	3,346,975,730	91.23 %
일 반 회 계	2	3,668,735,980	3,346,975,730	91.23 %
기 타 특 별 회 계	0	0	0	0.00 %
기 금	0	0	0	0.00 %

□ 사업별 총괄표

(단위 : 개, 원, %)

회 계 별	사업개수	예산현액	지출액	집행률
총 계	2	3,668,735,980	3,346,975,730	91.23 %
양성평등정책추진사업	소계	0	0	0.00 %
	일반회계	0	0	0.00 %
	기타특별회계	0	0	0.00 %
	기금	0	0	0.00 %
성별영향평가사업	소계	0	0	0.00 %
	일반회계	0	0	0.00 %
	기타특별회계	0	0	0.00 %
	기금	0	0	0.00 %
자치단체특화사업	소계	2	3,346,975,730	91.23 %
	일반회계	2	3,346,975,730	91.23 %
	기타특별회계	0	0	0.00 %
	기금	0	0	0.00 %

산림과

□ 성인지예산 집행결과

○ 산림과의 2021년도 성인지예산은 총 1개 사업에 741백만원이 편성됨, 총예산현액은 958백만원임

○ 2020년에서 2021년 147백만원을 예산 이월했으며, 특별교부세로 70백만원을 추가 편성함

○ 사업별 예산집행 현황은 다음과 같음

- 성별영향분석평가사업: 1개 사업 / 741백만원 편성 + 특별교부세 70백만원 + 147백만원 이월금액
- 집행액: 750백만원
- 집행율: 78.28%

○ 금년도 성인지예산은 관내 읍면에 산불예방 홍보물 부착 사업을 실시하여, 모든 계층 및 성별에 수혜를 지원하였으나, 산불감시원(기간제 채용) 사업에서는 여성 응시율이 저조하였음.

□ 총괄표

(단위: 개, 원, %)

회 계 별	사업개수	예산현액	지출액	집행률
총 계	1	957,715,400	749,672,860	78.28 %
일 반 회 계	1	957,715,400	749,672,860	78.28 %
기 타 특 별 회 계	0	0	0	0.00 %
기 금	0	0	0	0.00 %

□ 사업별 총괄표

(단위: 개, 원, %)

회 계 별	사업개수	예산현액	지출액	집행률	
총 계	1	957,715,400	749,672,860	78.28 %	
양성평등정책추진사업	소계	0	0	0.00 %	
	일반회계	0	0	0.00 %	
	기타특별회계	0	0	0.00 %	
	기금	0	0	0.00 %	
성별영향평가사업	소계	1	957,715,400	749,672,860	78.28 %
	일반회계	1	957,715,400	749,672,860	78.28 %
	기타특별회계	0	0	0.00 %	
	기금	0	0	0.00 %	
자치단체특화사업	소계	0	0	0.00 %	
	일반회계	0	0	0.00 %	
	기타특별회계	0	0	0.00 %	
	기금	0	0	0.00 %	

건설과

□ 성인지예산 집행결과

- 건설과의 2021년도 성인지예산은 총2개 사업에 1,388백만원이 편성되었으며, 총2개 사업에서 1,301백만원이 집행되어 93.73%의 집행률을 달성함.
- 대상사업별 집행결과
 - 성별영향평가사업 : 총2개 사업 1,388백만원 편성, 1,301백만원 집행, 집행률 97.63%
- 2021년 가로·보안등 관리 예산집행현황
 - 농촌취약지역 보안등 설치 111등, 200백만원
 - 교통사고 위험지역 노후가로등 교체 58등 40백만원
 - 노후 가로·보안등 교체 29등 100백만원
 - 주민지원사업 가로등교체 216등 146백만원
 - 가로·보안등 유지보수(관리대상: 10,606등) 87백만원
- 2021년 전거도로관리 예산집행현황
 - 자전거 도로 환경 구축 279 백만원 집행

□ 총괄표

(단위 : 개, 원, %)

회 계 별	사업개수	예산현액	지출액	집행률
총 계	2	1,388,408,000	1,301,286,810	93.73 %
일 반 회 계	2	1,388,408,000	1,301,286,810	93.73 %
기 타 특 별 회 계	0	0	0	0.00 %
기 금	0	0	0	0.00 %

□ 사업별 총괄표

(단위 : 개, 원, %)

회 계 별	사업개수	예산현액	지출액	집행률
총 계	2	1,388,408,000	1,301,286,810	93.73 %
양성평등정책추진사업	소계	0	0	0.00 %
	일반회계	0	0	0.00 %
	기타특별회계	0	0	0.00 %
	기금	0	0	0.00 %
성별영향평가사업	소계	2	1,388,408,000	93.73 %
	일반회계	2	1,388,408,000	93.73 %
	기타특별회계	0	0	0.00 %
	기금	0	0	0.00 %
자치단체특화사업	소계	0	0	0.00 %

자치단체특 화사업	일반회계	0	0	0	0.00 %
	기타특별회계	0	0	0	0.00 %
	기금	0	0	0	0.00 %

환경과

□ 성인지예산 집행결과

○ 환경과의 2021년도 성인지예산은 1개 사업, 270백만원으로 편성되었으며, 총 집행액은 226백만원으로 91.81% 집행함.
○ 대상사업별 집행결과
- 자치단체특화사업 : 공중화장실 관리 270백만원 편성, 226백만원 집행, 집행률 91.81%
- 성별영향분석평가사업 : 모범화장실 지정 운영 사업 24백만원 편성 23백만원 집행, 집행률 99%

□ 총괄표

(단위 : 개, 원, %)

회 계 별	사업개수	예산현액	지출액	집행률
총 계	1	245,920,000	225,773,560	91.81 %
일반회계	1	245,920,000	225,773,560	91.81 %
기타특별회계	0	0	0	0.00 %
기금	0	0	0	0.00 %

□ 사업별 총괄표

(단위 : 개, 원, %)

회 계 별	사업개수	예산현액	지출액	집행률	
총 계	1	245,920,000	225,773,560	91.81 %	
양성평등정책추진사업	소계	0	0	0.00 %	
	일반회계	0	0	0.00 %	
	기타특별회계	0	0	0.00 %	
	기금	0	0	0.00 %	
성별영향평가사업	소계	0	0	0.00 %	
	일반회계	0	0	0.00 %	
	기타특별회계	0	0	0.00 %	
	기금	0	0	0.00 %	
자치단체특화사업	소계	1	245,920,000	225,773,560	91.81 %
	일반회계	1	245,920,000	225,773,560	91.81 %
	기타특별회계	0	0	0.00 %	
	기금	0	0	0.00 %	

도시과

□ 성인지예산 집행결과

○ 도시과의 2021년도 성인지예산은 총 1개사업에 1,344백만원이 편성되었으며, 1,283백만원이 지출되어 95.49% 달성함

○ 대상사업별 집행결과

- 성별영향분석평가사업: 총 1개사업 1,344백만원 편성, 1,284백만원 집행, 집행률 95.49%

□ 총괄표

(단위 : 개, 원, %)

회 계 별	사업개수	예산현액	지출액	집행률
총 계	1	1,344,494,710	1,283,834,890	95.49 %
일반회계	1	1,344,494,710	1,283,834,890	95.49 %
기타특별회계	0	0	0	0.00 %
기금	0	0	0	0.00 %

□ 사업별 총괄표

(단위 : 개, 원, %)

회 계 별	사업개수	예산현액	지출액	집행률	
총 계	1	1,344,494,710	1,283,834,890	95.49 %	
양성평등정책추진사업	소계	0	0	0.00 %	
	일반회계	0	0	0.00 %	
	기타특별회계	0	0	0.00 %	
	기금	0	0	0.00 %	
성별영향평가사업	소계	1	1,344,494,710	1,283,834,890	95.49 %
	일반회계	1	1,344,494,710	1,283,834,890	95.49 %
	기타특별회계	0	0	0.00 %	
	기금	0	0	0.00 %	
자치단체특화사업	소계	0	0	0.00 %	
	일반회계	0	0	0.00 %	
	기타특별회계	0	0	0.00 %	
	기금	0	0	0.00 %	

교통과

□ 성인지예산 집행결과

- 교통과의 2021년도 성인지예산은 총 1개 사업에 767백만원이 편성되었으며, 총 1개 사업에서 713만원이 집행되어 92.98%의 집행률을 달성함.
- 대상사업별 집행결과
 - 성별영향분석평가사업 : 총 1개 사업 767백만원 편성, 713백만원 집행, 집행률 92.98%

□ 총괄표

(단위 : 개, 원, %)

회 계 별	사업개수	예산현액	지출액	집행률
총 계	1	767,077,000	713,264,410	92.98 %
일반회계	1	767,077,000	713,264,410	92.98 %
기타특별회계	0	0	0	0.00 %
기금	0	0	0	0.00 %

□ 사업별 총괄표

(단위 : 개, 원, %)

회 계 별	사업개수	예산현액	지출액	집행률
총 계	1	767,077,000	713,264,410	92.98 %
양성평등정책추진사업	소계	0	0	0.00 %
	일반회계	0	0	0.00 %
	기타특별회계	0	0	0.00 %
	기금	0	0	0.00 %
성별영향평가사업	소계	1	713,264,410	92.98 %
	일반회계	1	713,264,410	92.98 %
	기타특별회계	0	0	0.00 %
	기금	0	0	0.00 %
자치단체특화사업	소계	0	0	0.00 %
	일반회계	0	0	0.00 %
	기타특별회계	0	0	0.00 %
	기금	0	0	0.00 %

허가민원과

□ 성인지예산 집행결과

○ 허가민원과의 2021년도 성인지예산은 총1개 사업에 216백만원이 편성되었으며, 총1개 사업에서 216백만원이 집행되어 100.00%의 집행률을 달성함.

○ 대상사업별 집행결과
 - 성별영향분석평가사업 : 총1개 사업 216백만원 편성, 216백만원 집행, 집행률 100.00%

□ 총괄표

(단위 : 개, 원, %)

회 계 별	사업개수	예산현액	지출액	집행률
총 계	1	216,000,000	216,000,000	100.00 %
일반회계	1	216,000,000	216,000,000	100.00 %
기타특별회계	0	0	0	0.00 %
기금	0	0	0	0.00 %

□ 사업별 총괄표

(단위 : 개, 원, %)

회 계 별	사업개수	예산현액	지출액	집행률
총 계	1	216,000,000	216,000,000	100.00 %
양성평등정책추진사업	소계	0	0	0.00 %
	일반회계	0	0	0.00 %
	기타특별회계	0	0	0.00 %
	기금	0	0	0.00 %
성별영향평가사업	소계	0	0	0.00 %
	일반회계	0	0	0.00 %
	기타특별회계	0	0	0.00 %
	기금	0	0	0.00 %
자치단체특화사업	소계	1	216,000,000	100.00 %
	일반회계	1	216,000,000	100.00 %
	기타특별회계	0	0	0.00 %
	기금	0	0	0.00 %

보건소

□ 성인지예산 집행결과

- 금년도 보건소의 성인지예산은 2021년 산모신생아 건강관리사 지원사업 운영사업비 30백만원이 편성되었으며 집행율은 100%임
- 대상사업별 집행결과
 - 양성평등추진정책사업 : 1개 사업에 30백만원 편성, 30백만원 집행, 집행률 100.00%
- 출생아 257명 중 81명이 사업에 참여함
 - 목표참여율: 33%
 - 참여율: 31.5%
 - 달성률: 95.45%
- 출산가정에 건강관리사를 파견하여 산모의 산후 회복과 신생아의 양육을 지원하고 출산가정의 경제적 부담을 경감하기 위해 바우처 지원등의 사업을 실시하였음

□ 총괄표

(단위 : 개, 원, %)

회 계 별	사업개수	예산현액	지출액	집행률
총 계	1	30,000,000	30,000,000	100.00 %
일반회계	1	30,000,000	30,000,000	100.00 %
기타특별회계	0	0	0	0.00 %
기금	0	0	0	0.00 %

□ 사업별 총괄표

(단위 : 개, 원, %)

회 계 별	사업개수	예산현액	지출액	집행률	
총 계	1	30,000,000	30,000,000	100.00 %	
양성평등정책추진사업	소계	1	30,000,000	30,000,000	100.00 %
	일반회계	1	30,000,000	30,000,000	100.00 %
	기타특별회계	0	0	0	0.00 %
	기금	0	0	0	0.00 %
성별영향평가사업	소계	0	0	0.00 %	
	일반회계	0	0	0.00 %	
	기타특별회계	0	0	0.00 %	
	기금	0	0	0.00 %	
자치단체특화사업	소계	0	0	0.00 %	
	일반회계	0	0	0.00 %	
	기타특별회계	0	0	0.00 %	

자치단체특화사업	기금	0	0	0	0.00 %
----------	----	---	---	---	--------

기술기획과

□ 성인지예산 집행결과

○ 기술기획과 2020년도 성인지 예산은 총 1개사업에서 45백만원을 집행하여, 전체 46백만원 대비 97.43% 집행률을 달성함.

○ 대상사업별 집행결과

- 성별영향분석평가사업 : 총1개 사업 46백만원 편성, 45백만원을 집행, 집행률 97.43%

□ 총괄표

(단위 : 개, 원, %)

회 계 별	사업개수	예산현액	지출액	집행률
총 계	1	46,354,000	45,163,580	97.43 %
일 반 회 계	1	46,354,000	45,163,580	97.43 %
기 타 특 별 회 계	0	0	0	0.00 %
기 금	0	0	0	0.00 %

□ 사업별 총괄표

(단위 : 개, 원, %)

회 계 별	사업개수	예산현액	지출액	집행률
총 계	1	46,354,000	45,163,580	97.43 %
양성평등정책추진사업	소계	0	0	0.00 %
	일반회계	0	0	0.00 %
	기타특별회계	0	0	0.00 %
	기금	0	0	0.00 %
성별영향평가사업	소계	1	46,354,000	97.43 %
	일반회계	1	46,354,000	97.43 %
	기타특별회계	0	0	0.00 %
	기금	0	0	0.00 %
자치단체특화사업	소계	0	0	0.00 %
	일반회계	0	0	0.00 %
	기타특별회계	0	0	0.00 %
	기금	0	0	0.00 %

평생교육사업소

□ 성인지예산 집행결과

- 평생교육사업소의 성인지 예산은 총3개 사업에 151백만원이 편성되었으며,
총 3개 사업에서 148백만원이 집행되어 97.73%의 집행률을 달성함.
- 대상사업별 집행결과
 - 양성평등정책추진사업: 총 2개 사업 144백만원 편성, 141백만원 집행, 집행률 97.91%
 - 성별영향평가사업 : 총 1개 사업 7백만원 편성, 5.8백만원 집행, 집행률 82.77%
- 분야별 예산편성 현황은 다음과 같음
 - 교육: 2개 사업 12백만원
 - 사회복지 1개 사업 140백만원

□ 총괄표

(단위 : 개, 원, %)

회 계 별	사업개수	예산현액	지출액	집행률
총 계	3	151,710,000	148,272,200	97.73 %
일반회계	3	151,710,000	148,272,200	97.73 %
기타특별회계	0	0	0	0.00 %
기금	0	0	0	0.00 %

□ 사업별 총괄표

(단위 : 개, 원, %)

회 계 별	사업개수	예산현액	지출액	집행률	
총 계	3	151,710,000	148,272,200	97.73 %	
양성평등정책추진사업	소계	2	144,710,000	142,478,200	98.46 %
	일반회계	2	144,710,000	142,478,200	98.46 %
	기타특별회계	0	0	0	0.00 %
	기금	0	0	0	0.00 %
성별영향평가사업	소계	1	7,000,000	5,794,000	82.77 %
	일반회계	1	7,000,000	5,794,000	82.77 %
	기타특별회계	0	0	0	0.00 %
	기금	0	0	0	0.00 %
자치단체특화사업	소계	0	0	0	0.00 %
	일반회계	0	0	0	0.00 %
	기타특별회계	0	0	0	0.00 %
	기금	0	0	0	0.00 %

군정 홍보 (일반회계)

본청 > 기획감사담당관

□ 사업개요

- 사업목적 : 군민의 군정에 대한 알 권리 충족을 통한 군민 참여 유도
- 사업내용 : 언론매체(인쇄, 인터넷), 가평군홍보(가평소식지, 군정뉴스제작, 홍보영상물제작), 온라인 홍보 플랫폼(SNS) 운영 및 관리, 파인너트기자단 관리 운영 등
- 대상사업 유형 :

양성평등정책추진사업	성별영향평가사업	자치단체특화사업
○		

□ 집행실적

(단위 : 원)

재원별	예산액 (A)	예산성립후 증감(B)	예산현액 (A+B)	지출액	다음연도 이월액	집행잔액
계	849,498,000	0	849,498,000	753,039,900	0	96,458,100
자치단체재원	849,498,000	0	849,498,000	753,039,900	0	96,458,100
자체재원	849,498,000	0	849,498,000	753,039,900	0	96,458,100

* 예산성립후 증감(B) 내역 :

- 예산현액 대비 집행실적(지출액) 분석

- 집행률 : 88.65 %

- 집행실적 분석 : 언론매체(인쇄, 인터넷), 가평소식지, 군정뉴스제작, 홍보영상물제작, SNS 운영 및 관리, 파인너트기자단 관리 운영 등 급변하는 시대에 발맞춘 다양한 플랫폼으로 가평군을 홍보함.

□ 성과목표 달성현황

회계연도	성과목표	목표치	실적치
2021	양성평등 광고시안 제작	4	4

□ 성평등 효과분석

○ 사업대상자

(단위 : 명)

구 분	2019년	2020년	2021년
계	62,415	62,551	63,268
여성(비율)	30,373 (48.66 %)	30,346 (48.51 %)	32,548 (51.44 %)
남성(비율)	32,042 (51.34 %)	32,205 (51.49 %)	30,720 (48.56 %)

○ 사업수혜자

(단위 : 명)

구 분	2019년	2020년	2021년
계	62,415	62,551	63,268
여성(비율)	30,373 (48.66 %)	30,346 (48.51 %)	32,548 (51.44 %)
남성(비율)	32,042 (51.34 %)	32,205 (51.49 %)	30,720 (48.56 %)

○ 예산현액 및 지출액

(단위 : 원)

구 분		2019년	2020년	2021년
예 산 현 액	계	0	0	849,498,000
	여성(비율)	0 (0.00 %)	0 (0.00 %)	437,021,257 (51.44 %)
	남성(비율)	0 (0.00 %)	0 (0.00 %)	412,476,743 (48.56 %)
지 출 액	계	0	0	753,039,900
	여성(비율)	0 (0.00 %)	0 (0.00 %)	387,398,727 (51.44 %)
	남성(비율)	0 (0.00 %)	0 (0.00 %)	365,641,173 (48.56 %)

□ 자체평가

○ 결과에 대한 원인 : 성인지가 범국민적 관심이 집중되는 사안임을 직시하여 이러한 흐름에 맞는 광고를 제작하고자 함.

○ 향후 개선사항 : 앞으로도 양성평등의 시각으로 성별 차이로 인한 차별과 불균형을 감지해내어 광고를 제작하겠음.

저출산·고령화사회 정책지원 (일반회계)

본청 > 기획감사담당관

□ 사업개요

- 사업목적 : 저출산·고령화 사회 극복을 위한 인구정책 홍보 및 저출산 극복 행사 운영
- 사업내용 : 결혼출생정책 홍보물품 배부, 인구교육 및 토론회 개최, 인구정책위원회 개최
- 대상사업 유형 :

양성평등정책추진사업	성별영향평가사업	자치단체특화사업
	○	

□ 집행실적

(단위 : 원)

재원별	예산액 (A)	예산성립후 증감(B)	예산현액 (A+B)	지출액	다음연도 이월액	집행잔액
계	36,000,000	0	36,000,000	30,919,710	0	5,080,290
자치단체재원	36,000,000	0	36,000,000	30,919,710	0	5,080,290
자체재원	36,000,000	0	36,000,000	30,919,710	0	5,080,290

* 예산성립후 증감(B) 내역 :

- 예산현액 대비 집행실적(지출액) 분석

- 집행률 : 85.89 %

- 집행실적 분석 : 코로나19로 인하여 교육 및 토론회 등 대면행사 미개최, 인구정책위원회 서면 개최

22년에는 사회적 거리두기 적용하여 비대면, 소규모 등으로 행사를 진행할 필요가 있음

□ 성과목표 달성현황

회계연도	성과목표	목표치	실적치
2020	인구정책 홍보 및 저출산 극복 행사 참여실적	100	50
2021	인구정책 홍보 및 저출산 극복 행사 참여실적	2	1

□ 성평등 효과분석

○ 사업대상자

(단위 : 명)

구 분	2019년	2020년	2021년
계	62,415	62,551	62,264
여성(비율)	30,373 (48.66 %)	30,346 (48.51 %)	30,135 (48.40 %)
남성(비율)	32,042 (51.34 %)	32,205 (51.49 %)	32,129 (51.60 %)

○ 사업수혜자

(단위 : 명)

구 분	2019년	2020년	2021년
계	62,415	62,551	62,264
여성(비율)	30,373 (48.66 %)	30,346 (48.51 %)	30,135 (48.40 %)
남성(비율)	32,042 (51.34 %)	32,205 (51.49 %)	32,129 (51.60 %)

불특정다수

○ 예산현액 및 지출액

(단위 : 원)

구 분		2019년	2020년	2021년
예 산 현 액	계	0	32,000,000	36,000,000
	여성(비율)	0 (0.00 %)	15,524,484 (48.51 %)	17,423,551 (48.40 %)
	남성(비율)	0 (0.00 %)	16,475,516 (51.49 %)	18,576,449 (51.60 %)
지 출 액	계	0	24,238,000	30,919,710
	여성(비율)	0 (0.00 %)	11,758,826 (48.51 %)	14,964,754 (48.40 %)
	남성(비율)	0 (0.00 %)	12,479,174 (51.49 %)	15,954,956 (51.60 %)

□ 자체평가

○ 결과에 대한 원인 : 코로나19로 인해 주민이 참여할 수 있는 행사 미개최

홍보물품 제작 및 배부, 일반사업은 계획대로 진행, 인구정책위원회 서면 개최 1회

○ 향후 개선사항 : 비대면 교육, 소규모 토론회 등 코로나19 상황에 따른 행사 진행 검토 필요

직장 동호회 활성화 지원 (일반회계)

행정복지국 > 자치행정과

□ 사업개요

○ 사업목적 : 가평군 소속 직원의 화합과 친목을 도모하여 건강한 직장 분위기를 조성하고, 개인의 자기개발을 통한 업무 능력을 향상시키기 위함.

○ 사업내용 : 직장 동호회 활동비 지원

○ 대상사업 유형 :

양성평등정책추진사업	성별영향평가사업	자치단체특화사업
	○	

□ 집행실적

(단위 : 원)

재원별	예산액(A)	예산성립후증감(B)	예산현액(A+B)	지출액	다음연도이월액	집행잔액
계						

* 예산성립후 증감(B) 내역 :

○ 예산현액 대비 집행실적(지출액) 분석

- 집행률 :

- 집행실적 분석 :

□ 성과목표 달성현황

회계연도	성과목표	목표치	실적치
2020	여성의 동호회 활동 증가	25	23
2021	여성의 동호회 활동 증가	25	0

코로나19로 인한 사회적 거리두기 제한으로 직장 동호회 활동비 지원사업 미추진

□ 성평등 효과분석

○ 사업대상자

(단위 : 명)

구분	2019년	2020년	2021년
계	930	975	0
여성(비율)	393 (42.26 %)	404 (41.44 %)	0 (0.00 %)
남성(비율)	537 (57.74 %)	571 (58.56 %)	0 (0.00 %)

코로나19로 인한 사회적 거리두기 제한으로 직장 동호회 활동비 지원사업 미추진

○ 사업수혜자

(단위 : 명)

구 분	2019년	2020년	2021년
계	276	208	0
여성(비율)	66 (23.91 %)	54 (25.96 %)	0 (0.00 %)
남성(비율)	210 (76.09 %)	154 (74.04 %)	0 (0.00 %)

코로나19로 인한 사회적 거리두기 제한으로 직장 동호회 활동비 지원사업 미추진

○ 예산현액 및 지출액

(단위 : 원)

구 분		2019년	2020년	2021년
예 산 현 액	계	32,000,000	25,000,000	0
	여성(비율)	13,522,581 (42.26 %)	10,358,974 (41.44 %)	0 (0.00 %)
	남성(비율)	18,477,419 (57.74 %)	14,641,026 (58.56 %)	0 (0.00 %)
지 출 액	계	27,830,000	20,470,000	0
	여성(비율)	6,655,000 (23.91 %)	5,314,327 (25.96 %)	0 (0.00 %)
	남성(비율)	21,175,000 (76.09 %)	15,155,673 (74.04 %)	0 (0.00 %)

□ 자체평가

○ 결과에 대한 원인 : 코로나19로 인한 사회적 거리두기 제한으로 직장 동호회 활동비 지원사업 미추진

○ 향후 개선사항 : 사회적 거리두기 완화 방침에 따라 직장 동호회 활동비 지원사업 추진 예정

군민안전보험 가입 및 홍보 (일반회계)

행정복지국 > 안전재난과

□ 사업개요

- 사업목적 : 재해 및 재난 사전 예방
- 사업내용 : 군민안전보험 가입 확대
- 대상사업 유형 :

양성평등정책추진사업	성별영향평가사업	자치단체특화사업
		○

□ 집행실적

(단위 : 원)

재 원 별	예산액 (A)	예산성립후 증감(B)	예산현액 (A+B)	지출액	다음연도 이월액	집행잔액
계	52,000,000	0	52,000,000	51,738,440	0	261,560
자 치 단 체 재 원	52,000,000	0	52,000,000	51,738,440	0	261,560
자 체 재 원	52,000,000	0	52,000,000	51,738,440	0	261,560

* 예산성립후 증감(B) 내역 :

- 예산현액 대비 집행실적(지출액) 분석

- 집행률 : 99.50 %

- 집행실적 분석 : 261,560원은 공제가입 잔액으로 불용

□ 성과목표 달성현황

회계연도	성과목표	목표치	실적치
2020	군민안전보험 가입자 수 증가	62,000	62,551
2021	군민안전보험 가입자 수 증가	62,500	63,268

가평군 2021년 12월 인구통계

□ 성평등 효과분석

○ 사업대상자

(단위 : 명)

구 분	2019년	2020년	2021년
계	62,415	62,551	63,268
여성(비율)	30,373 (48.66 %)	30,346 (48.51 %)	30,720 (48.56 %)
남성(비율)	32,042 (51.34 %)	32,205 (51.49 %)	32,548 (51.44 %)

통계청, 가평군 2021년 12월 인구통계

○ 사업수혜자

(단위 : 명)

구 분	2019년	2020년	2021년
계	62,415	62,551	63,268
여성(비율)	30,373 (48.66 %)	30,346 (48.51 %)	30,720 (48.56 %)
남성(비율)	32,042 (51.34 %)	32,205 (51.49 %)	32,548 (51.44 %)

군민안전보험 가입자 수

○ 예산현액 및 지출액

(단위 : 원)

구 분		2019년	2020년	2021년
예 산 현 액	계	0	0	52,000,000
	여성(비율)	0 (0.00 %)	0 (0.00 %)	25,248,783 (48.56 %)
	남성(비율)	0 (0.00 %)	0 (0.00 %)	26,751,217 (51.44 %)
지 출 액	계	0	0	51,738,440
	여성(비율)	0 (0.00 %)	0 (0.00 %)	25,121,782 (48.56 %)
	남성(비율)	0 (0.00 %)	0 (0.00 %)	26,616,658 (51.44 %)

□ 자체평가

○ 결과에 대한 원인 : 가평군 내 여성의 수는 전년도 30,346명에서 30,720명으로 증가함

군민안전보험등 관내 다양한 여성 정책이 생기면서 여성 수혜자가 증가한 것으로 생각 됨

○ 향후 개선사항 : 관내 군민안전 보험의 적극 홍보를 통해 관내 전입자 수의 증가를 계획

지역사회보장협의체 운영지원 (일반회계)

행정복지국 > 복지정책과

□ 사업개요

- 사업목적 : 사회복지사업에 관한 중요사항 및 복지관련 기관단체가 제공하는 사회복지서비스의 연계 협력 지원
- 사업내용 : 사회복지계획 수립, 사회복지연구, 민관협력을 통한 지역사회복지사업 발굴 및 추진등
- 대상사업 유형 :

양성평등정책추진사업	성별영향평가사업	자치단체특화사업
		○

□ 집행실적

(단위 : 원)

재원별	예산액 (A)	예산성립후 증감(B)	예산현액 (A+B)	지출액	다음연도 이월액	집행잔액
계	169,500,000	0	169,500,000	163,947,640	0	5,552,360
자치단체재원	169,500,000	0	169,500,000	163,947,640	0	5,552,360
자체재원	169,500,000	0	169,500,000	163,947,640	0	5,552,360

* 예산성립후 증감(B) 내역 :

- 예산현액 대비 집행실적(지출액) 분석

- 집행률 : 96.72 %

- 집행실적 분석 : 지역사회보장협의체 운영 인건비 및 사업비(교육비, 회의수당 등) 집행 후 5.5백만원은 집행잔액으로 불용

□ 성과목표 달성현황

회계연도	성과목표	목표치	실적치
2021	지역사회보장협의체 소속위원들을 대상으로 성인지교육을 통한 성인지 인식향상	85	13

가평군 지역사회보장협의체 교육결과 내부자료

□ 성평등 효과분석

○ 사업대상자

(단위 : 명)

구 분	2019년	2020년	2021년
계	135	123	130
여성(비율)	59 (43.70 %)	51 (41.46 %)	80 (61.54 %)
남성(비율)	76 (56.30 %)	72 (58.54 %)	50 (38.46 %)

지역사회보장협의체 운영 현황

○ 사업수혜자

(단위 : 명)

구 분	2019년	2020년	2021년
계	135	123	13
여성(비율)	59 (43.70 %)	51 (41.46 %)	11 (84.62 %)
남성(비율)	76 (56.30 %)	72 (58.54 %)	2 (15.38 %)

지역사회보장협의체 위원

○ 예산현액 및 지출액

(단위 : 원)

구 분		2019년	2020년	2021년
예 산 현 액	계	0	0	169,500,000
	여성(비율)	0 (0.00 %)	0 (0.00 %)	104,307,692 (61.54 %)
	남성(비율)	0 (0.00 %)	0 (0.00 %)	65,192,308 (38.46 %)
지 출 액	계	0	0	163,947,640
	여성(비율)	0 (0.00 %)	0 (0.00 %)	138,724,926 (84.62 %)
	남성(비율)	0 (0.00 %)	0 (0.00 %)	25,222,714 (15.38 %)

□ 자체평가

- 결과에 대한 원인 : 당초 지역사회보장협의체 전위원을 대상으로 실시하고자 했던 성인지 교육이 코로나로 인해 대규모 교육을 실시하지 못하고 여성가족분과사업으로 소규모 교육을 실시하여 실적이 저조한 것으로 보임
수혜인원은 여성가족분과위원 대상으로 교육 실시로 남성보다 여성의 비율이 높게 나타남
- 향후 개선사항 : 소규모 교육 횟수 증가 및 비대면 교육 등을 통한 위원들의 성인지 향상 교육 참여 독려가 필요할 것으로 보임

장애인일자리지원(복지일자리) (일반회계)

행정복지국 > 행복돌봄과

□ 사업개요

- 사업목적 : 취업이 어려운 중증장애인에게 장애유형별 다양한 일자리를 개발보급하여 직업생활 및 사회참여 경험을 제공
- 사업내용 : 사업내용 : 참여형, 연계형 두가지 유형의 일자리 제공
 참여대상 : 만 18세 이상 장애인복지법상 등록장애인(참여형), 특수교육기관 고3 또는 전공과 학생(연계형)
 사업예산 : 210,714천원(국비:105,357천원,도비:15,804천원,군비:89,553천원)
 계획인원 : 참여형 17명, 연계형 9명

○ 대상사업 유형 :

양성평등정책추진사업	성별영향평가사업	자치단체특화사업
	○	

□ 집행실적

(단위 : 원)

재원별	예산액(A)	예산성립후증감(B)	예산현액(A+B)	지출액	다음연도이월액	집행잔액
계	220,018,000	0	220,018,000	204,479,870	0	15,538,130
자치단체재원	93,508,000	0	93,508,000	86,904,290	0	6,603,710
자체재원	93,508,000	0	93,508,000	86,904,290	0	6,603,710
국고지원	110,009,000	0	110,009,000	102,239,940	0	7,769,060
국고보조금	110,009,000	0	110,009,000	102,239,940	0	7,769,060
광역지원	16,501,000	0	16,501,000	15,335,640	0	1,165,360
광역보조금	16,501,000	0	16,501,000	15,335,640	0	1,165,360

* 예산성립후 증감(B) 내역 :

○ 예산현액 대비 집행실적(지출액) 분석

- 집행률 : 92.94 %

- 집행실적 분석 : 예산액 220,018,000원에서 204,479,870 지출함.

□ 성과목표 달성현황

회계연도	성과목표	목표치	실적치
2021	여성수혜율(%)	27	14

□ 성평등 효과분석

○ 사업대상자

(단위 : 명)

구 분	2019년	2020년	2021년
계	5,251	5,215	5,219
여성(비율)	2,188 (41.67 %)	2,154 (41.30 %)	3,083 (59.07 %)
남성(비율)	3,063 (58.33 %)	3,061 (58.70 %)	2,136 (40.93 %)

○ 사업수혜자

(단위 : 명)

구 분	2019년	2020년	2021년
계	35	35	36
여성(비율)	11 (31.43 %)	9 (25.71 %)	14 (38.89 %)
남성(비율)	24 (68.57 %)	26 (74.29 %)	22 (61.11 %)

○ 예산현액 및 지출액

(단위 : 원)

구 분		2019년	2020년	2021년
예 산 현 액	계	0	0	220,018,000
	여성(비율)	0 (0.00 %)	0 (0.00 %)	129,970,395 (59.07 %)
	남성(비율)	0 (0.00 %)	0 (0.00 %)	90,047,605 (40.93 %)
지 출 액	계	0	0	204,479,870
	여성(비율)	0 (0.00 %)	0 (0.00 %)	79,519,949 (38.89 %)
	남성(비율)	0 (0.00 %)	0 (0.00 %)	124,959,921 (61.11 %)

□ 자체평가

○ 결과에 대한 원인 : 2021년 최초 선발에는 남성 30명 여성 14명이었지만 추후에 남성 8명이 중도포기 하여 여성비율 높아짐.

○ 향후 개선사항 : - 사회활동이 미진한 여성장애인들도 서비스 정보를 받을 수 있도록 홍보 확대
- 성희롱 예방교육을 포함하여 정기적인 교육 시행

다문화가족 정착지원금 (일반회계)

행정복지국 > 행복돌봄과

□ 사업개요

- 사업목적 : 결혼이민자 조기 정착 및 안정적인 가족생활을 영위하고자 함
- 사업내용 : 정착장려금 지원
- 대상사업 유형 :

양성평등정책추진사업	성별영향평가사업	자치단체특화사업
		○

□ 집행실적

(단위 : 원)

재 원 별	예산액 (A)	예산성립후 증감(B)	예산현액 (A+B)	지출액	다음연도 이월액	집행잔액
계	19,000,000	0	19,000,000	17,000,000	0	2,000,000
자 치 단 체 재 원	19,000,000	0	19,000,000	17,000,000	0	2,000,000
자 체 재 원	19,000,000	0	19,000,000	17,000,000	0	2,000,000

* 예산성립후 증감(B) 내역 :

- 예산현액 대비 집행실적(지출액) 분석
 - 집행률 : 89.47 %
 - 집행실적 분석 : 2021년 8가구 지원 완료

□ 성과목표 달성현황

회계연도	성과목표	목표치	실적치
2021	결혼이민자 교육 이수율	80	80

2021년 다문화 정착지원금 지원 사업 결과 보고

□ 성평등 효과분석

○ 사업대상자

(단위 : 명)

구 분	2019년	2020년	2021년
계	659	476	497
여성(비율)	627 (95.14 %)	452 (94.96 %)	470 (94.57 %)
남성(비율)	32 (4.86 %)	24 (5.04 %)	27 (5.43 %)

○ 사업수혜자

(단위 : 명)

구 분	2019년	2020년	2021년
계	18	18	34
여성(비율)	9 (50.00 %)	9 (50.00 %)	17 (50.00 %)
남성(비율)	9 (50.00 %)	9 (50.00 %)	17 (50.00 %)

사업수혜자는 부부로 여성:남성의 비율이 같음

○ 예산현액 및 지출액

(단위 : 원)

구 분		2019년	2020년	2021년
예 산 현 액	계	9,000,000	19,000,000	19,000,000
	여성(비율)	8,562,974 (95.14 %)	18,042,017 (94.96 %)	17,967,807 (94.57 %)
	남성(비율)	437,026 (4.86 %)	957,983 (5.04 %)	1,032,193 (5.43 %)
지 출 액	계	9,000,000	9,000,000	17,000,000
	여성(비율)	4,500,000 (50.00 %)	4,500,000 (50.00 %)	8,500,000 (50.00 %)
	남성(비율)	4,500,000 (50.00 %)	4,500,000 (50.00 %)	8,500,000 (50.00 %)

□ 자체평가

○ 결과에 대한 원인 : 목표사업량 달성함

○ 향후 개선사항 : 2022년은 추후 코로나19 상황에 따라 성과목표 달성 여부가 달라 질 수 있음

다함께돌봄사업(자체) (일반회계)

행정복지국 > 행복돌봄과

□ 사업개요

- 사업목적 : 다함께돌봄센터 운영으로 맞벌이 가정 등 아동 양육부담 완화
- 사업내용 : 가평읍/청평면/조종면 다함께 돌봄센터 운영
- 대상사업 유형 :

양성평등정책추진사업	성별영향평가사업	자치단체특화사업
○		

□ 집행실적

(단위 : 원)

재원별	예산액 (A)	예산성립후 증감(B)	예산현액 (A+B)	지출액	다음연도 이월액	집행잔액
계	107,400,000	0	107,400,000	104,313,000	0	3,087,000
자치단체재원	107,400,000	0	107,400,000	104,313,000	0	3,087,000
자체재원	107,400,000	0	107,400,000	104,313,000	0	3,087,000

* 예산성립후 증감(B) 내역 :

- 예산현액 대비 집행실적(지출액) 분석

- 집행률 : 97.13 %

- 집행실적 분석 : 다함께돌봄센터 운영비(예산 9,000,000원/ 잔액 749,830원), 조종면다함께돌봄센터 리모델링 (예산 91,000,000원/ 잔액 2,337,170원)

□ 성과목표 달성현황

회계연도	성과목표	목표치	실적치
2020			
2021	이용률	100	102

이용률(현원/정원)*100

□ 성평등 효과분석

○ 사업대상자

(단위 : 명)

구 분	2019년	2020년	2021년
계	20	35	52
여성(비율)	11 (55.00 %)	20 (57.14 %)	30 (57.69 %)
남성(비율)	9 (45.00 %)	15 (42.86 %)	22 (42.31 %)

가평,청평다함께돌봄센터 이용아동 수

○ 사업수혜자

(단위 : 명)

구 분	2019년	2020년	2021년
계	40	64	91
여성(비율)	20 (50.00 %)	34 (53.13 %)	46 (50.55 %)
남성(비율)	20 (50.00 %)	30 (46.88 %)	45 (49.45 %)

가평,청평다함께돌봄센터 이용아동의 부모 수

○ 예산현액 및 지출액

(단위 : 원)

구 분		2019년	2020년	2021년
예 산 현 액	계	3,500,000	172,850,000	107,400,000
	여성(비율)	1,925,000 (55.00 %)	98,771,429 (57.14 %)	61,961,538 (57.69 %)
	남성(비율)	1,575,000 (45.00 %)	74,078,571 (42.86 %)	45,438,462 (42.31 %)
지 출 액	계	3,500,000	168,765,000	104,313,000
	여성(비율)	1,750,000 (50.00 %)	89,656,406 (53.12 %)	52,729,648 (50.55 %)
	남성(비율)	1,750,000 (50.00 %)	79,108,594 (46.88 %)	51,583,352 (49.45 %)

□ 자체평가

- 결과에 대한 원인 : 맞벌이, 한부모 초등학생 자녀의 돌봄센터 이용에 대한 사업수혜자 부모의 남성여성 비율 격차가 크지 않음. 양육과 돌봄의 역할을 부모 모두 담당하고 있음.
- 향후 개선사항 : 자녀에 대한 부모의 양육 역할에 대한 지속적인 참여 독려

육아종합지원센터 운영(자체) (일반회계)

행정복지국 > 행복돌봄과

□ 사업개요

- 사업목적 : 보육 및 양육에 관한 정보수집을 수집하고 양육가정에 제공 및 어린이집 보육교직원, 부모상담 등 복지서비스 제공
- 사업내용 : 지역사회 육아전문 지원 설치를 통해 어린이집 지원관리, 가정양육 보호자에 대한 맞춤형 양육지원서비스 제공
- 대상사업 유형 :

양성평등정책추진사업	성별영향평가사업	자치단체특화사업
		○

□ 집행실적

(단위 : 원)

재원별	예산액 (A)	예산성립후 증감(B)	예산현액 (A+B)	지출액	다음연도 이월액	집행잔액
계	299,994,000	0	299,994,000	294,719,120	0	5,274,880
자치단체재원	299,994,000	0	299,994,000	294,719,120	0	5,274,880
자체재원	299,994,000	0	299,994,000	294,719,120	0	5,274,880

* 예산성립후 증감(B) 내역 :

- 예산현액 대비 집행실적(지출액) 분석
 - 집행률 : 98.24 %
 - 집행실적 분석 : 5,275천원은 집행잔액으로 불용

□ 성과목표 달성현황

회계연도	성과목표	목표치	실적치
2021	남성의 육아참여 확대(교육, 상담, 프로그램 등)	100	141

2021 가평군육아종합지원센터 프로그램 실적

□ 성평등 효과분석

○ 사업대상자

(단위 : 명)

구 분	2019년	2020년	2021년
계	0	1,200	1,200
여성(비율)	0 (0.00 %)	840 (70.00 %)	840 (70.00 %)
남성(비율)	0 (0.00 %)	360 (30.00 %)	360 (30.00 %)

미취학아동 수 1,200명

○ 사업수혜자

(단위 : 명)

구 분	2019년	2020년	2021년
계	0	554	1,127
여성(비율)	0 (0.00 %)	415 (74.91 %)	807 (71.61 %)
남성(비율)	0 (0.00 %)	139 (25.09 %)	320 (28.39 %)

부모대상 프로그램 참여자 수

○ 예산현액 및 지출액

(단위 : 원)

구 분		2019년	2020년	2021년
예 산 현 액	계	0	0	299,994,000
	여성(비율)	0 (0.00 %)	0 (0.00 %)	209,995,800 (70.00 %)
	남성(비율)	0 (0.00 %)	0 (0.00 %)	89,998,200 (30.00 %)
지 출 액	계	0	0	294,719,120
	여성(비율)	0 (0.00 %)	0 (0.00 %)	211,036,672 (71.61 %)
	남성(비율)	0 (0.00 %)	0 (0.00 %)	83,682,448 (28.39 %)

□ 자체평가

- 결과에 대한 원인 : 육아종합지원센터의 부모대상 프로그램에 참여한 아버지 수는 전년도 139명에서 올해 320명으로 181명 증가함. 부모참여 프로그램의 다양화와 주말 프로그램 개설 등으로 남성들의 참여가 증가한 것으로 판단됨
- 향후 개선사항 : 부모참여 프로그램을 통해 남성의 프로그램 참여율이 3.3% 증가하였으나 여성의 사업수혜자 보다 여전히 낮은 상태로 프로그램 참여의 다양화와 홍보를 통해 남성의 참여를 독려할 예정임

회복일자리사업 (일반회계)

경제산업국 > 일자리경제과

□ 사업개요

- 사업목적 : 지역의 특성과 근로수요를 반영한 재정지원 공공일자리 제공을 통하여 관내 취업을 향상 및 지역경제 활성화 기대
- 사업내용 : 행정업무지원사업(각 실과소 및 읍면 사무보조, 공공기관 지원 업무 등)
환경정화사업(관광지, 도로변 등 쓰레기 수거, 전통시장 정비, 공영주차장 관리 등)
- 대상사업 유형 :

양성평등정책추진사업	성별영향평가사업	자치단체특화사업
	○	

□ 집행실적

(단위 : 원)

재원별	예산액 (A)	예산성립후 증감(B)	예산현액 (A+B)	지출액	다음연도 이월액	집행잔액
계	564,413,000	0	564,413,000	536,026,020	0	28,386,980
자치단체재원	564,413,000	0	564,413,000	536,026,020	0	28,386,980
자체재원	564,413,000	0	564,413,000	536,026,020	0	28,386,980

* 예산성립후 증감(B) 내역 :

- 예산현액 대비 집행실적(지출액) 분석
 - 집행률 : 94.97 %
 - 집행실적 분석 : 지출액: 536,026,020

□ 성과목표 달성현황

회계연도	성과목표	목표치	실적치
2021	회복일자리사업 선발 인원	52	52

「2021년 회복일자리사업」 1차 선발 결과 보고, 「2021년 기평形 회복일자리사업」 2차 선발 결과 보고, 「2021 회복일자리사업(3차)」 추가모집 선발결과 보고

□ 성평등 효과분석

○ 사업대상자

(단위 : 명)

구 분	2019년	2020년	2021년
계	62,415	62,551	63,414
여성(비율)	30,373 (48.66 %)	30,346 (48.51 %)	30,841 (48.63 %)
남성(비율)	32,042 (51.34 %)	32,205 (51.49 %)	32,573 (51.37 %)

인구통계 현황

○ 사업수혜자

(단위 : 명)

구 분	2019년	2020년	2021년
계	50	49	52
여성(비율)	31 (62.00 %)	35 (71.43 %)	35 (67.31 %)
남성(비율)	19 (38.00 %)	14 (28.57 %)	17 (32.69 %)

○ 예산현액 및 지출액

(단위 : 원)

구 분		2019년	2020년	2021년
예 산 현 액	계	0	0	564,413,000
	여성(비율)	0 (0.00 %)	0 (0.00 %)	274,498,712 (48.63 %)
	남성(비율)	0 (0.00 %)	0 (0.00 %)	289,914,288 (51.37 %)
지 출 액	계	0	0	536,026,020
	여성(비율)	0 (0.00 %)	0 (0.00 %)	360,786,744 (67.31 %)
	남성(비율)	0 (0.00 %)	0 (0.00 %)	175,239,276 (32.69 %)

□ 자체평가

○ 결과에 대한 원인 : 단기근로사업의 특성상 여성의 참여비율이 높음

○ 향후 개선사항 : 남성의 참여를 독려하기 위해 적극적 홍보와 다양한 사업 발굴 필요

자라섬 캠핑장 운영관리 (일반회계)

경제산업국 > 관광과

□ 사업개요

- 사업목적 : 사계절 지속가능한 문화관광 인프라 구축을 통한 관광객 유치
- 사업내용 : 자라섬 관광 기반시설 확충
 - 기반시설 정비
 - 수해복구사업 추진 등
- 대상사업 유형 :

양성평등정책추진사업	성별영향평가사업	자치단체특화사업
		○

□ 집행실적

(단위 : 원)

재원별	예산액 (A)	예산성립후 증감(B)	예산현액 (A+B)	지출액	다음연도 이월액	집행잔액
계	972,372,000	2,465,078,970	3,437,450,970	3,123,624,680	31,649,000	282,177,290
자치단체재원	972,372,000	728,527,025	1,700,899,025	1,537,199,412	31,649,000	132,050,613
자체재원	972,372,000	728,527,025	1,700,899,025	1,537,199,412	31,649,000	132,050,613
국고지원	0	1,379,303,181	1,379,303,181	1,260,064,342	0	119,238,839
국고보조금	0	1,379,303,181	1,379,303,181	1,260,064,342	0	119,238,839
광역지원	0	357,248,764	357,248,764	326,360,926	0	30,887,838
광역보조금	0	357,248,764	357,248,764	326,360,926	0	30,887,838

* 예산성립후 증감(B) 내역 : 2020년도 자라섬 수해복구사업비 명시이월

○ 예산현액 대비 집행실적(지출액) 분석

- 집행률 : 90.87 %

- 집행실적 분석 : 예산액 3,437백만원 중 3,124백만원 지출

2021년도 제4회 추가경정사업 예산(32백만원) 익년도 이월

□ 성과목표 달성현황

회계연도	성과목표	목표치	실적치
2020	양성 이용자 간 만족도 격차 감소	10	9

2021	자라섬 캠핑장 시설개선으로 여성 및 아동의 안전사고 감 소	1	1
------	--	---	---

□ 성평등 효과분석

○ 사업대상자

(단위 : 명)

구 분	2019년	2020년	2021년
계	62,415	62,551	63,268
여성(비율)	30,373 (48.66 %)	30,346 (48.51 %)	30,720 (48.56 %)
남성(비율)	32,042 (51.34 %)	32,205 (51.49 %)	32,548 (51.44 %)

○ 사업수혜자

(단위 : 명)

구 분	2019년	2020년	2021년
계	62,415	62,551	63,268
여성(비율)	30,373 (48.66 %)	30,346 (48.51 %)	30,720 (48.56 %)
남성(비율)	32,042 (51.34 %)	32,205 (51.49 %)	32,548 (51.44 %)

○ 예산현액 및 지출액

(단위 : 원)

구 분		2019년	2020년	2021년
예 산 현 액	계	448,507,000	5,176,498,000	3,437,450,970
	여성(비율)	218,256,879 (48.66 %)	2,511,326,890 (48.51 %)	1,669,066,413 (48.56 %)
	남성(비율)	230,250,121 (51.34 %)	2,665,171,110 (51.49 %)	1,768,384,557 (51.44 %)
지 출 액	계	423,111,200	1,792,021,502	3,123,624,680
	여성(비율)	205,898,526 (48.66 %)	869,381,537 (48.51 %)	1,516,686,953 (48.56 %)
	남성(비율)	217,212,674 (51.34 %)	922,639,965 (51.49 %)	1,606,937,727 (51.44 %)

□ 자체평가

○ 결과에 대한 원인 : 자라섬캠핑장 운영관리 사업 추진 시 별도 성별 구분없이 추진.

○ 향후 개선사항 : 자라섬캠핑장 운영관리 사업 추진 시 남녀노소 평등하게 제공될 수 있도록 사업 추진 하겠음.

관광 홍보 (일반회계)

경제산업국 > 관광과

□ 사업개요

- 사업목적 : 편리한 관광안내로 관광객 편의도모
- 사업내용 : 각종 관광홍보물(안내지도, 안내책자, 순환버스리플렛 등) 및 영상물제작
- 대상사업 유형 :

양성평등정책추진사업	성별영향평가사업	자치단체특화사업
		○

□ 집행실적

(단위 : 원)

재원별	예산액 (A)	예산성립후 증감(B)	예산현액 (A+B)	지출액	다음연도 이월액	집행잔액
계	160,900,000	70,385,010	231,285,010	223,351,050	0	7,933,960
자치단체재원	160,900,000	70,385,010	231,285,010	223,351,050	0	7,933,960
자체재원	160,900,000	70,385,010	231,285,010	223,351,050	0	7,933,960

* 예산성립후 증감(B) 내역 : 북한강 수변 관광특구 진흥계획 수립 연구용역비(사고이월)

○ 예산현액 대비 집행실적(지출액) 분석

- 집행률 : 96.57 %

- 집행실적 분석 : 예산현액 231,285천원 중 공공운영비 및 업무추진비의 집행잔액 7,934천원을 제외한 223,351천원은 양성평등을 위한 각종 관광홍보물로 제작 완료하였음

□ 성과목표 달성현황

회계연도	성과목표	목표치	실적치
2021	성차별 이미지언어가 없도록 안내홍보지 제작	1	1

□ 성평등 효과분석

○ 사업대상자

(단위 : 명)

구 분	2019년	2020년	2021년
계	62,415	62,551	63,268
여성(비율)	30,373 (48.66 %)	30,346 (48.51 %)	30,720 (48.56 %)
남성(비율)	32,042 (51.34 %)	32,205 (51.49 %)	32,548 (51.44 %)

○ 사업수혜자

(단위 : 명)

구 분	2019년	2020년	2021년
계	62,415	62,551	63,268
여성(비율)	30,373 (48.66 %)	30,346 (48.51 %)	30,720 (48.56 %)
남성(비율)	32,042 (51.34 %)	32,205 (51.49 %)	32,548 (51.44 %)

○ 예산현액 및 지출액

(단위 : 원)

구 분		2019년	2020년	2021년
예 산 현 액	계	0	0	231,285,010
	여성(비율)	0 (0.00 %)	0 (0.00 %)	112,301,250 (48.56 %)
	남성(비율)	0 (0.00 %)	0 (0.00 %)	118,983,760 (51.44 %)
지 출 액	계	0	0	223,351,050
	여성(비율)	0 (0.00 %)	0 (0.00 %)	108,448,888 (48.56 %)
	남성(비율)	0 (0.00 %)	0 (0.00 %)	114,902,162 (51.44 %)

□ 자체평가

○ 결과에 대한 원인 : 관광홍보책자에 성차별 이미지언어가 없도록 제작

○ 향후 개선사항 : 관광정보의 수혜를 남녀노소 고르게 평등하게 제공될 수 있도록 홍보

산불방지대책(군비) (일반회계)

경제산업국 > 산림과

□ 사업개요

- 사업목적 : 다양한 산불예방 및 홍보활동 전개로 산불발생 최소화 및 진화장비와 인력의 내실화로 산불피해 최소화에 기여
- 사업내용 : - 산불감시원 고용 : 인건비, 보험료, 피복비
 - 산불종합지원실 운영 : 연료비, 공과금 및 기타유지비
 - 산불홍보물 제작 : 현수막, 깃발, 전단지 등
 - 포상금제도 운영 : 산불 및 산림훼손행위자 신고에 대한 포상금 지급

○ 대상사업 유형 :

양성평등정책추진사업	성별영향평가사업	자치단체특화사업
	○	

□ 집행실적

(단위 : 원)

재원별	예산액 (A)	예산성립후 증감(B)	예산현액 (A+B)	지출액	다음연도 이월액	집행잔액
계	811,001,000	146,714,400	957,715,400	749,672,860	0	208,042,540
자치단체재원	741,001,000	146,714,400	887,715,400	685,338,000	0	202,377,400
자체재원	741,001,000	146,714,400	887,715,400	685,338,000	0	202,377,400
국고지원	70,000,000	0	70,000,000	64,334,860	0	5,665,140
특별교부세	70,000,000	0	70,000,000	64,334,860	0	5,665,140

* 예산성립후 증감(B) 내역 : 이월예산 146백만원

○ 예산현액 대비 집행실적(지출액) 분석

- 집행률 : 78.28 %
- 집행실적 분석 : 208백만원 감액

□ 성과목표 달성현황

회계연도	성과목표	목표치	실적치
2021	홍보물 배포 건수	990	1074

산불 관련 홍보물 구입 내역

□ 성평등 효과분석

○ 사업대상자

(단위 : 명)

구 분	2019년	2020년	2021년
계	62,415	62,551	63,288
여성(비율)	30,373 (48.66 %)	30,346 (48.51 %)	30,705 (48.52 %)
남성(비율)	32,042 (51.34 %)	32,205 (51.49 %)	32,583 (51.48 %)

가평군정 주요 통계 현황(2021.11.)

○ 사업수혜자

(단위 : 명)

구 분	2019년	2020년	2021년
계	62,415	62,551	63,288
여성(비율)	30,373 (48.66 %)	30,346 (48.51 %)	30,705 (48.52 %)
남성(비율)	32,042 (51.34 %)	32,205 (51.49 %)	32,583 (51.48 %)

가평군정 주요 통계 현황(2021.11.)

○ 예산현액 및 지출액

(단위 : 원)

구 분		2019년	2020년	2021년
예 산 현 액	계	0	0	957,715,400
	여성(비율)	0 (0.00 %)	0 (0.00 %)	464,648,138 (48.52 %)
	남성(비율)	0 (0.00 %)	0 (0.00 %)	493,067,262 (51.48 %)
지 출 액	계	0	0	749,672,860
	여성(비율)	0 (0.00 %)	0 (0.00 %)	363,713,582 (48.52 %)
	남성(비율)	0 (0.00 %)	0 (0.00 %)	385,959,278 (51.48 %)

□ 자체평가

○ 결과에 대한 원인 : 지속적인 산불예방 남녀 평등 홍보 추진

산불감시원 산림 또는 산림인접지 등 산불취약지 순찰 및 진화 활동 체력 필요로 여성참여자 비율 저조

○ 향후 개선사항 : 산불감시원 취업사업 중 여성 응시율이 0%로 저조하여, 지속적인 사업 추진을 통한 여성구직자 참여 독려 예정

가로·보안등 관리 (일반회계)

건설도시국 > 건설과

□ 사업개요

- 사업목적 : 주민만족행정서비스 구현 및 예산절감, 탄소배출 감축, 주거환경 개선으로 삶의 질 향상
- 사업내용 : 가로·보안등 신설 및 교체(325등)유지보수(9,902등), 생활불편민원수시처리 : 수시
- 대상사업 유형 :

양성평등정책추진사업	성별영향평가사업	자치단체특화사업
	○	

□ 집행실적

(단위 : 원)

재원별	예산액 (A)	예산성립후 증감(B)	예산현액 (A+B)	지출액	다음연도 이월액	집행잔액
계	1,066,408,000	0	1,066,408,000	1,022,729,270	0	43,678,730
자치단체재원	1,066,408,000	0	1,066,408,000	1,022,729,270	0	43,678,730
자체재원	1,066,408,000	0	1,066,408,000	1,022,729,270	0	43,678,730

* 예산성립후 증감(B) 내역 : 해당없음.

○ 예산현액 대비 집행실적(지출액) 분석

- 집행률 : 95.90 %

- 집행실적 분석 : 총 예산액 10,066백만원 중 1,022백만원을 집행 해 집행을 약96%를 달성함.

□ 성과목표 달성현황

회계연도	성과목표	목표치	실적치
2020	여성의 야간 보행 안전 체감도 증가	100	100
2021	가로(보안)등 신설 및 교체 건수	360	414

가로등 신설 유지보수관련 공사발주 및 착공, 준공서류.

□ 성평등 효과분석

○ 사업대상자

(단위 : 명)

구 분	2019년	2020년	2021년
계	62,415	62,551	62,377
여성(비율)	30,373 (48.66 %)	30,346 (48.51 %)	30,221 (48.45 %)
남성(비율)	32,042 (51.34 %)	32,205 (51.49 %)	32,156 (51.55 %)

가평군청 홈페이지 인구현황

○ 사업수혜자

(단위 : 명)

구 분	2019년	2020년	2021년
계	62,415	62,551	62,377
여성(비율)	30,373 (48.66 %)	30,346 (48.51 %)	30,221 (48.45 %)
남성(비율)	32,042 (51.34 %)	32,205 (51.49 %)	32,156 (51.55 %)

가평군 주민

○ 예산현액 및 지출액

(단위 : 원)

구 분		2019년	2020년	2021년
예 산 현 액	계	954,712,000	1,047,118,000	1,066,408,000
	여성(비율)	464,591,325 (48.66 %)	507,998,958 (48.51 %)	516,663,452 (48.45 %)
	남성(비율)	490,120,675 (51.34 %)	539,119,042 (51.49 %)	549,744,548 (51.55 %)
지 출 액	계	901,176,270	1,032,312,850	1,022,729,270
	여성(비율)	438,539,243 (48.66 %)	500,816,386 (48.51 %)	495,501,567 (48.45 %)
	남성(비율)	462,637,027 (51.34 %)	531,496,464 (51.49 %)	527,227,703 (51.55 %)

□ 자체평가

○ 결과에 대한 원인 : 2021년 가로등 신설 및 교체 목표치 360등보다 54등을 초과한 414등을 교체 완료하여 목표를 초과 달성함.

○ 향후 개선사항 : 야간 보행환경 취약지역을 지속 발굴하여 현행과 같이 가로등 신설 및 유지보수 추진

자전거도로관리 (일반회계)

건설도시국 > 건설과

□ 사업개요

- 사업목적 : 자전거 이용을 통한 국민건강 증진 및 쾌적한 여가공간 조성
친환경 교통수단인 자전거 이용의 활성화 도모 및 관광가평 이미지 제고
- 사업내용 : 자전거도로 유지 관리
- 대상사업 유형 :

양성평등정책추진사업	성별영향평가사업	자치단체특화사업
	○	

□ 집행실적

(단위 : 원)

재원별	예산액 (A)	예산성립후 증감(B)	예산현액 (A+B)	지출액	다음연도 이월액	집행잔액
계	322,000,000	0	322,000,000	278,557,540	0	43,442,460
자치단체재원	322,000,000	0	322,000,000	278,557,540	0	43,442,460
자체재원	322,000,000	0	322,000,000	278,557,540	0	43,442,460

* 예산성립후 증감(B) 내역 :

- 예산현액 대비 집행실적(지출액) 분석
 - 집행률 : 86.51 %
 - 집행실적 분석 : 집행률은 86.5%이며, 43백만원의 집행잔액 발생

□ 성과목표 달성현황

회계연도	성과목표	목표치	실적치
2020	자전거도로 이용여성 증가	100	100
2021	자전거 보행환경 개선사업을 통한 쾌적한 도로 환경 구축	100	100

□ 성평등 효과분석

○ 사업대상자

(단위 : 명)

구 분	2019년	2020년	2021년
계	62,415	62,551	62,049
여성(비율)	30,373 (48.66 %)	30,346 (48.51 %)	32,009 (51.59 %)
남성(비율)	32,042 (51.34 %)	32,205 (51.49 %)	30,040 (48.41 %)

2021년 3월말 인구통계현황

○ 사업수혜자

(단위 : 명)

구 분	2019년	2020년	2021년
계	62,415	62,551	62,049
여성(비율)	30,373 (48.66 %)	30,346 (48.51 %)	32,009 (51.59 %)
남성(비율)	32,042 (51.34 %)	32,205 (51.49 %)	30,040 (48.41 %)

○ 예산현액 및 지출액

(단위 : 원)

구 분		2019년	2020년	2021년
예 산 현 액	계	407,899,760	142,000,000	322,000,000
	여성(비율)	198,496,185 (48.66 %)	68,889,898 (48.51 %)	166,109,011 (51.59 %)
	남성(비율)	209,403,575 (51.34 %)	73,110,102 (51.49 %)	155,890,989 (48.41 %)
지 출 액	계	401,812,450	128,653,030	278,557,540
	여성(비율)	195,533,919 (48.66 %)	62,414,747 (48.51 %)	143,698,501 (51.59 %)
	남성(비율)	206,278,531 (51.34 %)	66,238,283 (51.49 %)	134,859,039 (48.41 %)

□ 자체평가

- 결과에 대한 원인 : 가평균 여성 비율이 2020년 32,250명에서 2021년 30,040명으로 2,210명 감소
실내모임 억제로 개인위주 야외 활동 증가추세로 안전한 자전거도로 유지관리
- 향후 개선사항 : 자전거도로의 안정성을 높이고 남녀노소 모두가 이용할 수 있는 자전거도로 개설

공중화장실 관리 (일반회계)

건설도시국 > 환경과

□ 사업개요

- 사업목적 : 공중화장실의 적정 유지 관리로 이용객의 편의 증진
- 사업내용 : 공중화장실 관리(화장실 관리 용역, 화장실 개보수 등), 간이화장실 설치 등
- 대상사업 유형 :

양성평등정책추진사업	성별영향평가사업	자치단체특화사업
		○

□ 집행실적

(단위 : 원)

재원별	예산액 (A)	예산성립후 증감(B)	예산현액 (A+B)	지출액	다음연도 이월액	집행잔액
계	245,920,000	0	245,920,000	225,773,560	0	20,146,440
자치단체재원	245,920,000	0	245,920,000	225,773,560	0	20,146,440
자체재원	245,920,000	0	245,920,000	225,773,560	0	20,146,440

* 예산성립후 증감(B) 내역 : 없음

- 예산현액 대비 집행실적(지출액) 분석

- 집행률 : 91.81 %

- 집행실적 분석 : 공중화장실 유지관리 및 3개소 전면 개보수(명지산 공중화장실 외 2개소)

□ 성과목표 달성현황

회계연도	성과목표	목표치	실적치
2020	여성 이용자의 만족도 증가	70	70
2021	안심 비상벨 시스템의 안정적 관리	100	100

이용자 서면조사

□ 성평등 효과분석

○ 사업대상자

(단위 : 명)

구 분	2019년	2020년	2021년
계	불특정다수	불특정다수	불특정다수
여성(비율)	불특정다수	불특정다수	불특정다수
남성(비율)	불특정다수	불특정다수	불특정다수

사업대상 통계

○ 사업수혜자

(단위 : 명)

구 분	2019년	2020년	2021년
계	불특정다수	불특정다수	불특정다수
여성(비율)	불특정다수	불특정다수	불특정다수
남성(비율)	불특정다수	불특정다수	불특정다수

사업대상 통계

○ 예산현액 및 지출액

(단위 : 원)

구 분		2019년	2020년	2021년
예 산 현 액	계	231,580,000	260,980,000	245,920,000
	여성(비율)	0 (0.00 %)	0 (0.00 %)	0 (0.00 %)
	남성(비율)	0 (0.00 %)	0 (0.00 %)	0 (0.00 %)
지 출 액	계	204,579,240	225,357,513	225,773,560
	여성(비율)	0 (0.00 %)	0 (0.00 %)	0 (0.00 %)
	남성(비율)	0 (0.00 %)	0 (0.00 %)	0 (0.00 %)

□ 자체평가

○ 결과에 대한 원인 : 안심 비상벨 및 불법카메라 수시점검으로 인해 이용객의 만족도 증가

○ 향후 개선사항 : 위생 및 소독 관리 철저, 노후 화장실 개보수 진행

도시경관시설 및 광고물유지관리 (일반회계)

건설도시국 > 도시과

□ 사업개요

- 사업목적 : -사업명:셉테드(범죄예방) 디자인 사업
-목적:생활환경범죄 감소를 통한 여성 불안감해소
- 사업내용 : 터널 쉼터, 조명설치, 노후 벽체 등 시설물 셉테드 디자인 적용 개선 등
- 대상사업 유형 :

양성평등정책추진사업	성별영향평가사업	자치단체특화사업
	○	

□ 집행실적

(단위 : 원)

재원별	예산액(A)	예산성립후증감(B)	예산현액(A+B)	지출액	다음연도이월액	집행잔액
계	797,800,000	546,694,710	1,344,494,710	1,283,834,890	0	60,659,820
자치단체재원	797,800,000	400,206,297	1,198,006,297	1,138,318,715	0	59,687,582
자체재원	797,800,000	400,206,297	1,198,006,297	1,138,318,715	0	59,687,582
광역지원	0	146,488,413	146,488,413	145,516,175	0	972,238
광역보조금	0	146,488,413	146,488,413	145,516,175	0	972,238

* 예산성립후 증감(B) 내역 : 해당없음

○ 예산현액 대비 집행실적(지출액) 분석

- 집행률 : 95.49 %

- 집행실적 분석 : ○지출액

- 광역보조금 145,516,175, 자체재원 1,138,318,715

□ 성과목표 달성현황

회계연도	성과목표	목표치	실적치
2020	여성 이용자의 편의 증진	50	50
2021	안전한가평균 구현을 위하여 범죄예방 디자인 사업 확대	50	50

청평리 범죄예방도시환경디자인 사업

□ 성평등 효과분석

○ 사업대상자

(단위 : 명)

구 분	2019년	2020년	2021년
계	62,415	62,551	63,268
여성(비율)	30,373 (48.66 %)	30,346 (48.51 %)	30,720 (48.56 %)
남성(비율)	32,042 (51.34 %)	32,205 (51.49 %)	32,548 (51.44 %)

○ 사업수혜자

(단위 : 명)

구 분	2019년	2020년	2021년
계	62,415	62,551	63,268
여성(비율)	30,373 (48.66 %)	30,346 (48.51 %)	30,720 (48.56 %)
남성(비율)	32,042 (51.34 %)	32,205 (51.49 %)	32,548 (51.44 %)

주민등록인구통계(2021년 12월말기준)

○ 예산현액 및 지출액

(단위 : 원)

구 분		2019년	2020년	2021년
예 산 현 액	계	0	1,390,155,300	1,344,494,710
	여성(비율)	0 (0.00 %)	674,420,117 (48.51 %)	652,824,137 (48.56 %)
	남성(비율)	0 (0.00 %)	715,735,183 (51.49 %)	691,670,573 (51.44 %)
지 출 액	계	0	756,784,990	1,283,834,890
	여성(비율)	0 (0.00 %)	367,146,765 (48.51 %)	623,370,548 (48.56 %)
	남성(비율)	0 (0.00 %)	389,638,225 (51.49 %)	660,464,342 (51.44 %)

□ 자체평가

- 결과에 대한 원인 : 전 주민이 수혜대상으로 우범지역의 셉테드 적용으로 범죄발생율을 줄이고 안전한 생활환경 조성
- 향후 개선사항 : 취약지역에 범죄예방 인프라 구축으로 양성모두가 안전한 환경조성

교통안전시설물관리 (일반회계)

건설도시국 > 교통과

□ 사업개요

- 사업목적 : 교통안전시설물 및 무인교통단속장비 설치·유지보수를 통해 교통사고 위험으로부터 미연에 방지하고 교통의 불편을 해소하여 안전하고 쾌적한 교통 환경을 조성
- 사업내용 : 교통안전시설물(신호기, 표지판, 노면표시, 무인교통단속장비) 설치·교체 및 유지관리
기타교통시설물 설치·교체 및 유지관리 조사용역
- 대상사업 유형 :

양성평등정책추진사업	성별영향평가사업	자치단체특화사업
	○	

□ 집행실적

(단위 : 원)

재원별	예산액 (A)	예산성립후 증감(B)	예산현액 (A+B)	지출액	다음연도 이월액	집행잔액
계	767,077,000	0	767,077,000	713,264,410	21,936,700	31,875,890
자치단체재원	767,077,000	0	767,077,000	713,264,410	21,936,700	31,875,890
자체재원	767,077,000	0	767,077,000	713,264,410	21,936,700	31,875,890

* 예산성립후 증감(B) 내역 :

- 예산현액 대비 집행실적(지출액) 분석
 - 집행률 : 92.98 %
 - 집행실적 분석 : 32백만원은 집행잔액으로 불용

□ 성과목표 달성현황

회계연도	성과목표	목표치	실적치
2021	보행환경 개선사업을 통한 쾌적한 도로 환경 구축 및 안전한 통행권 확보	137	171

2021년 회계연도 교통약자 보행환경 개선사업 총 지출액(실적치 출처)

□ 성평등 효과분석

○ 사업대상자

(단위 : 명)

구 분	2019년	2020년	2021년
계	62,415	62,551	63,268
여성(비율)	30,373 (48.66 %)	30,346 (48.51 %)	30,720 (48.56 %)
남성(비율)	32,042 (51.34 %)	32,205 (51.49 %)	32,548 (51.44 %)

○ 사업수혜자

(단위 : 명)

구 분	2019년	2020년	2021년
계	62,415	62,551	63,268
여성(비율)	30,373 (48.66 %)	30,346 (48.51 %)	30,720 (48.56 %)
남성(비율)	32,042 (51.34 %)	32,205 (51.49 %)	32,548 (51.44 %)

○ 예산현액 및 지출액

(단위 : 원)

구 분		2019년	2020년	2021년
예 산 현 액	계	0	0	767,077,000
	여성(비율)	0 (0.00 %)	0 (0.00 %)	372,456,936 (48.56 %)
	남성(비율)	0 (0.00 %)	0 (0.00 %)	394,620,064 (51.44 %)
지 출 액	계	0	0	713,264,410
	여성(비율)	0 (0.00 %)	0 (0.00 %)	346,328,044 (48.56 %)
	남성(비율)	0 (0.00 %)	0 (0.00 %)	366,936,366 (51.44 %)

□ 자체평가

- 결과에 대한 원인 : 교통사고 미연에 방지 목적인 교통안전시설을 관리 사업을 통하여 전체 가평군민들이 하나되는 계기가 되었다고 판단 함.
- 향후 개선사항 : 교통안전시설을 관리를 더욱더 체계적인 관리 및 개선을 통하여 가평 관내 남녀불문 안전하고 쾌적한 교통환경을 조성

어린이급식관리지원센터 운영 (일반회계)

건설도시국 > 허가민원과

□ 사업개요

- 사업목적 : 영양사 고용의무가 없는 소규모 어린이 급식소를 대상으로 체계적, 전문적이고 철저한 위생관리 및 영양관리를 지원함으로써 어린이 급식의 취약성을 보완하고자 어린이급식관리지원센터를 설치 운영
- 사업내용 : 어린이 대상 급식소의 위생관리를 위한 순회방문 지도
급식소 컨설팅 및 교육프로그램 운영
- 대상사업 유형 :

양성평등정책추진사업	성별영향평가사업	자치단체특화사업
		○

□ 집행실적

(단위 : 원)

재원별	예산액 (A)	예산성립후 증감(B)	예산현액 (A+B)	지출액	다음연도 이월액	집행잔액
계	216,000,000	0	216,000,000	216,000,000	0	0
자치단체재원	91,800,000	0	91,800,000	91,800,000	0	0
자체재원	91,800,000	0	91,800,000	91,800,000	0	0
국고지원	108,000,000	0	108,000,000	108,000,000	0	0
국고보조금	108,000,000	0	108,000,000	108,000,000	0	0
광역지원	16,200,000	0	16,200,000	16,200,000	0	0
광역보조금	16,200,000	0	16,200,000	16,200,000	0	0

* 예산성립후 증감(B) 내역 :

○ 예산현액 대비 집행실적(지출액) 분석

- 집행률 : 100.00 %

- 집행실적 분석 : 2021년 가평군어린이급식관리지원센터 결과보고서

□ 성과목표 달성현황

회계연도	성과목표	목표치	실적치
2020	프로그램 남성(부) 참여율	90	98
2021	프로그램 남성(부) 참여율	90	95

□ 성평등 효과분석

○ 사업대상자

(단위 : 명)

구 분	2019년	2020년	2021년
계	62,415	62,551	63,268
여성(비율)	30,373 (48.66 %)	30,346 (48.51 %)	30,720 (48.56 %)
남성(비율)	32,042 (51.34 %)	32,205 (51.49 %)	32,548 (51.44 %)

2021년 가평군어린이급식관리지원센터 결과보고서

○ 사업수혜자

(단위 : 명)

구 분	2019년	2020년	2021년
계	62,415	62,551	63,268
여성(비율)	30,373 (48.66 %)	30,346 (48.51 %)	30,720 (48.56 %)
남성(비율)	32,042 (51.34 %)	32,205 (51.49 %)	32,548 (51.44 %)

영양사 고용의무가 없는 어린이집, 유치원 및 기타시설 급식소의 원생부모

○ 예산현액 및 지출액

(단위 : 원)

구 분		2019년	2020년	2021년
예 산 현 액	계	200,000,000	216,000,000	216,000,000
	여성(비율)	97,325,963 (48.66 %)	104,790,267 (48.51 %)	104,879,560 (48.56 %)
	남성(비율)	102,674,037 (51.34 %)	111,209,733 (51.49 %)	111,120,440 (51.44 %)
지 출 액	계	200,000,000	216,000,000	216,000,000
	여성(비율)	97,325,963 (48.66 %)	104,790,267 (48.51 %)	104,879,560 (48.56 %)
	남성(비율)	102,674,037 (51.34 %)	111,209,733 (51.49 %)	111,120,440 (51.44 %)

□ 자체평가

- 결과에 대한 원인 : 프로그램에 남성(부)의 참여율을 높일 수 있는 방안을 모색하여 남성들에게도 중요한 일로 인식되도록 적극적 기회를 제공
- 향후 개선사항 : 정보의 취득에는 성별 차이가 있으므로 성별특성에 따른 다양한 홍보전략이 요구됨

산모신생아 건강관리사 지원사업 (일반회계)

보건소 > 보건소

□ 사업개요

- 사업목적 : 출산가정에 건강관리사를 파견하여 산모의 산후 회복과 신생아의 양육을 지원하고, 출산가정의 경제적 부담을 경감
- 사업내용 : 임신부 및 신생아 건강관리사 지원
 - 산모 영양관리
 - 산후 체조, 좌욕
 - 산모, 신생아 관련 세탁물 관리
 - 신생아 돌보기 등
- 대상사업 유형 :

양성평등정책추진사업	성별영향평가사업	자치단체특화사업
○		

□ 집행실적

(단위 : 원)

재원별	예산액 (A)	예산성립후 증감 (B)	예산현액 (A+B)	지출액	다음연도 이월액	집행잔액
계	30,000,000	0	30,000,000	30,000,000	0	0
자치단체재원	30,000,000	0	30,000,000	30,000,000	0	0
자체재원	30,000,000	0	30,000,000	30,000,000	0	0

* 예산성립후 증감(B) 내역 :

- 예산현액 대비 집행실적(지출액) 분석
 - 집행률 : 100.00 %
 - 집행실적 분석 : 집행을100%

□ 성과목표 달성현황

회계연도	성과목표	목표치	실적치
2021	산모신생아 건강관리사 서비스 이용률	33	31.5

□ 성평등 효과분석

○ 사업대상자

(단위 : 명)

구 분	2019년	2020년	2021년
계	30,373	30,346	30,316
여성(비율)	30,373 (100.00 %)	30,346 (100.00 %)	30,316 (100.00 %)
남성(비율)	0 (0.00 %)	0 (0.00 %)	0 (0.00 %)

○ 사업수혜자

(단위 : 명)

구 분	2019년	2020년	2021년
계	105	68	81
여성(비율)	105 (100.00 %)	68 (100.00 %)	81 (100.00 %)
남성(비율)	0 (0.00 %)	0 (0.00 %)	0 (0.00 %)

○ 예산현액 및 지출액

(단위 : 원)

구 분		2019년	2020년	2021년
예 산 현 액	계	0	0	30,000,000
	여성(비율)	0 (0.00 %)	0 (0.00 %)	30,000,000 (100.00 %)
	남성(비율)	0 (0.00 %)	0 (0.00 %)	0 (0.00 %)
지 출 액	계	0	0	30,000,000
	여성(비율)	0 (0.00 %)	0 (0.00 %)	30,000,000 (100.00 %)
	남성(비율)	0 (0.00 %)	0 (0.00 %)	0 (0.00 %)

□ 자체평가

○ 결과에 대한 원인 : 코로나19 확산으로 감염 우려로 산모신생아 건강관리지원 서비스 지원 신청 저조

○ 향후 개선사항 : 해당사항없음

클린농업 대학운영 (일반회계)

농업기술센터 > 기술기획과

□ 사업개요

○ 사업목적 : 클린농업대학 운영을 통해 연중 차별화된 집합교육을 실시함으로써 과학영농을실천 할 수 있는 농업정예전문
인력 육성

○ 사업내용 : 클린농업대학 교육

○ 대상사업 유형 :

양성평등정책추진사업	성별영향평가사업	자치단체특화사업
	○	

□ 집행실적

(단위 : 원)

재원별	예산액 (A)	예산성립후 증감(B)	예산현액 (A+B)	지출액	다음연도 이월액	집행잔액
계	46,354,000	0	46,354,000	45,163,580	0	1,190,420
자치단체재원	46,354,000	0	46,354,000	45,163,580	0	1,190,420
자체재원	46,354,000	0	46,354,000	45,163,580	0	1,190,420

* 예산성립후 증감(B) 내역 :

○ 예산현액 대비 집행실적(지출액) 분석

- 집행률 : 97.43 %

- 집행실적 분석 : 46,354천원의 97.43%을 클린농업대학 운영 교육 예산으로 집행됨
1,190천원 불용함

□ 성과목표 달성현황

회계연도	성과목표	목표치	실적치
2020	클린농업대학 교육의 여성 참여	60	54
2021	클린농업대학 교육의 여성 참여	60	53

행정내부자료

□ 성평등 효과분석

○ 사업대상자

(단위 : 명)

구 분	2019년	2020년	2021년
계	148	100	112
여성(비율)	87 (58.78 %)	50 (50.00 %)	59 (52.68 %)
남성(비율)	61 (41.22 %)	50 (50.00 %)	53 (47.32 %)

행정내부자료

○ 사업수혜자

(단위 : 명)

구 분	2019년	2020년	2021년
계	148	100	112
여성(비율)	87 (58.78 %)	50 (50.00 %)	59 (52.68 %)
남성(비율)	61 (41.22 %)	50 (50.00 %)	53 (47.32 %)

행정내부자료

○ 예산현액 및 지출액

(단위 : 원)

구 분		2019년	2020년	2021년
예 산 현 액	계	58,350,000	28,000,000	46,354,000
	여성(비율)	34,300,338 (58.78 %)	14,000,000 (50.00 %)	24,418,625 (52.68 %)
	남성(비율)	24,049,662 (41.22 %)	14,000,000 (50.00 %)	21,935,375 (47.32 %)
지 출 액	계	57,998,000	26,290,000	45,163,580
	여성(비율)	34,093,419 (58.78 %)	13,145,000 (50.00 %)	23,791,529 (52.68 %)
	남성(비율)	23,904,581 (41.22 %)	13,145,000 (50.00 %)	21,372,051 (47.32 %)

□ 자체평가

○ 결과에 대한 원인 : 19년도 이후 농식품학과 개설로 지속적인 여성참여도 증가하고 있음, 다만 코로나19로 인한 대면교육진행이 힘들므로 수요는 감소함.

○ 향후 개선사항 : 남녀 모두 참여하여 학습할 수 있는 교육과정 운영노력

인문학 아카데미 운영 (일반회계)

평생교육사업소 > 평생교육사업소

□ 사업개요

- 사업목적 : 군민들의 생활 속 인문학 확산으로 선진 시민의식 고취 및 시민이 주도하는 지역 학습문화의 구심적 역할 수행
- 사업내용 : 명사초청 북콘서트 및 비대면 서비스
- 대상사업 유형 :

양성평등정책추진사업	성별영향평가사업	자치단체특화사업
○		

□ 집행실적

(단위 : 원)

재원별	예산액 (A)	예산성립후 증감(B)	예산현액 (A+B)	지출액	다음연도 이월액	집행잔액
계	5,000,000	0	5,000,000	2,768,200	0	2,231,800
자치단체재원	5,000,000	0	5,000,000	2,768,200	0	2,231,800
자체재원	5,000,000	0	5,000,000	2,768,200	0	2,231,800

* 예산성립후 증감(B) 내역 :

- 예산현액 대비 집행실적(지출액) 분석
 - 집행률 : 55.36 %
 - 집행실적 분석 : 2,231,800원 집행잔액으로 불용

□ 성과목표 달성현황

회계연도	성과목표	목표치	실적치
2021	질높은 평생학습 서비스 제공	700	2,768천원

□ 성평등 효과분석

○ 사업대상자 (단위 : 명)

구분	2019년	2020년	2021년
계	62,415	62,551	63,268
여성(비율)	30,373 (48.66 %)	30,346 (48.51 %)	32,548 (51.44 %)
남성(비율)	32,042 (51.34 %)	32,205 (51.49 %)	30,720 (48.56 %)

○ 사업수혜자

(단위 : 명)

구 분	2019년	2020년	2021년
계	불특정다수	불특정다수	69
여성(비율)	불특정다수	불특정다수	39 (56.52 %)
남성(비율)	불특정다수	불특정다수	30 (43.48 %)

○ 예산현액 및 지출액

(단위 : 원)

구 분		2019년	2020년	2021년
예 산 현 액	계	0	0	5,000,000
	여성(비율)	0 (0.00 %)	0 (0.00 %)	2,572,232 (51.44 %)
	남성(비율)	0 (0.00 %)	0 (0.00 %)	2,427,768 (48.56 %)
지 출 액	계	0	0	2,768,200
	여성(비율)	0 (0.00 %)	0 (0.00 %)	1,564,635 (56.52 %)
	남성(비율)	0 (0.00 %)	0 (0.00 %)	1,203,565 (43.48 %)

□ 자체평가

- 결과에 대한 원인 : 코로나19의 확산으로 집합 가능 인원이 제한되어 북콘서트 및 강의의 개최가 어려웠음. 이에 온라인 인문학 아카데미만 운영함.
- 향후 개선사항 : 2022년도 인문학 아카데미 운영 관련 설문조사중이며, 이에 따라 비대면 북콘서트 운영 등 계획 수립 예정

성인장애인교육 (일반회계)

평생교육사업소 > 평생교육사업소

□ 사업개요

- 사업목적 : 성인 장애인 평생학습 수요 대응을 통한 주민 복리 증진
- 사업내용 : 관내 등록 장애인을 대상으로 다양한 평생학습이 가능하도록 강사 및 교재 등을 지원
- 대상사업 유형 :

양성평등정책추진사업	성별영향평가사업	자치단체특화사업
	○	

□ 집행실적

(단위 : 원)

재원별	예산액 (A)	예산성립후 증감(B)	예산현액 (A+B)	지출액	다음연도 이월액	집행잔액
계	7,000,000	0	7,000,000	5,794,000	0	1,206,000
자치단체재원	4,900,000	0	4,900,000	4,055,800	0	844,200
자체재원	4,900,000	0	4,900,000	4,055,800	0	844,200
광역지원	2,100,000	0	2,100,000	1,738,200	0	361,800
광역보조금	2,100,000	0	2,100,000	1,738,200	0	361,800

* 예산성립후 증감(B) 내역 :

- 예산현액 대비 집행실적(지출액) 분석
 - 집행률 : 82.77 %
 - 집행실적 분석 : 1,206천원 집행잔액으로 불용

□ 성과목표 달성현황

회계연도	성과목표	목표치	실적치
2020	평생교육 프로그램 운영	4	4
2021	평생교육 프로그램 운영	4	6

□ 성평등 효과분석

○ 사업대상자

(단위 : 명)

구 분	2019년	2020년	2021년
계	38	45	101
여성(비율)	21 (55.26 %)	0 (0.00 %)	52 (51.49 %)
남성(비율)	17 (44.74 %)	45 (100.00 %)	49 (48.51 %)

2021 성인장애인 프로그램 참여자 실인원

○ 사업수혜자

(단위 : 명)

구 분	2019년	2020년	2021년
계	38	45	101
여성(비율)	21 (55.26 %)	0 (0.00 %)	52 (51.49 %)
남성(비율)	17 (44.74 %)	45 (100.00 %)	49 (48.51 %)

2021 성인장애인 프로그램 참여자 실인원

○ 예산현액 및 지출액

(단위 : 원)

구 분		2019년	2020년	2021년
예 산 현 액	계	0	11,000,000	7,000,000
	여성(비율)	0 (0.00 %)	0 (0.00 %)	3,603,960 (51.49 %)
	남성(비율)	0 (0.00 %)	11,000,000 (100.00 %)	3,396,040 (48.51 %)
지 출 액	계	0	1,668,000	5,794,000
	여성(비율)	0 (0.00 %)	0 (0.00 %)	2,983,050 (51.49 %)
	남성(비율)	0 (0.00 %)	1,668,000 (100.00 %)	2,810,950 (48.51 %)

□ 자체평가

○ 결과에 대한 원인 : 2021년 상반기 비대면 프로그램 위주로 운영하여 실적이 저조하였음

○ 향후 개선사항 : 하반기에 대면, 비대면을 병행 운영하여 참여 유도를 하였으며, 2022년도 운영 시에도 방역 수칙을 준수하여 운영하겠음

청소년 동반자프로그램 운영지원 (일반회계)

평생교육사업소 > 평생교육사업소

□ 사업개요

- 사업목적 : ○ 청소년동반자가 위기청소년 삶의 현장을 직접 찾아가 심리적·정서적 지지와 함께 지역사회 자원 연계 서비스를 제공함으로써 건전한 성장 지원
- 중·고 위험군 청소년에 대한 1:1상담지원 서비스를 제공을 통해 문제해결 도움 및 위기요인 개선
- 위기 청소년을 위해 지역사회의 청소년 협력자원을 발굴·연계하며, 그들과 지속적인 관계를 형성하여 지원
- 사업내용 : 위기(징후)청소년과 청소년 동반자 연계하여 청소년의 건전한 성장 지원

○ 대상사업 유형 :

양성평등정책추진사업	성별영향평가사업	자치단체특화사업
○		

□ 집행실적

(단위 : 원)

재원별	예산액 (A)	예산성립후 증감(B)	예산현액 (A+B)	지출액	다음연도 이월액	집행잔액
계	139,710,000	0	139,710,000	139,710,000	0	0
자치단체재원	59,377,000	0	59,377,000	59,377,000	0	0
자체재원	59,377,000	0	59,377,000	59,377,000	0	0
국고지원	69,855,000	0	69,855,000	69,855,000	0	0
기금보조금	69,855,000	0	69,855,000	69,855,000	0	0
광역지원	10,478,000	0	10,478,000	10,478,000	0	0
광역보조금	10,478,000	0	10,478,000	10,478,000	0	0

* 예산성립후 증감(B) 내역 :

○ 예산현액 대비 집행실적(지출액) 분석

- 집행률 : 100.00 %

- 집행실적 분석 : 전액 집행

□ 성과목표 달성현황

회계연도	성과목표	목표치	실적치

2021	청소년 동반자 프로그램 이용자 수	264	209
------	--------------------	-----	-----

2021년 4분기 청소년동반자 운영 실적 보고 자료

□ 성평등 효과분석

○ 사업대상자

(단위 : 명)

구 분	2019년	2020년	2021년
계	8,555	8,263	7,952
여성(비율)	3,893 (45.51 %)	4,454 (53.90 %)	3,711 (46.67 %)
남성(비율)	4,662 (54.49 %)	3,809 (46.10 %)	4,241 (53.33 %)

2021년 12월 말 인구현황, 9세 ~ 24세 청소년 추출

○ 사업수혜자

(단위 : 명)

구 분	2019년	2020년	2021년
계	177	177	209
여성(비율)	96 (54.24 %)	96 (54.24 %)	115 (55.02 %)
남성(비율)	81 (45.76 %)	81 (45.76 %)	94 (44.98 %)

2019-2020년 청소년동반자 실적보고서, 2021년 4분기 청소년동반자 운영 실적보고 자료

○ 예산현액 및 지출액

(단위 : 원)

구 분		2019년	2020년	2021년
예 산 현 액	계	117,934,000	104,600,000	139,710,000
	여성(비율)	53,666,518 (45.51 %)	56,382,476 (53.90 %)	65,199,171 (46.67 %)
	남성(비율)	64,267,482 (54.49 %)	48,217,524 (46.10 %)	74,510,829 (53.33 %)
지 출 액	계	117,934,000	104,600,000	139,710,000
	여성(비율)	63,964,203 (54.24 %)	56,732,203 (54.24 %)	76,873,923 (55.02 %)
	남성(비율)	53,969,797 (45.76 %)	47,867,797 (45.76 %)	62,836,077 (44.98 %)

□ 자체평가

- 결과에 대한 원인 : 2019 ~ 2021년 사업수혜자 추이를 파악한 결과 여성 청소년이 평균 9% 높은 비율을 차지하고 있음.
청소년동반자(여성상담사)가 청소년의 가정/ 거주지역으로 직접 찾아가는 상담이기 때문에 여성의 비율이 높은 것으로 판단됨.
- 향후 개선사항 : 대상자(위기 청소년)을 적극적으로 발굴하고, 여성/남성 청소년에게 동등한 상담기회를 부여하여 가평
군 청소년에게 문제해결 및 정서적 지지를 지원하고자 함.

(15) 지방세 지출보고서(2021년도 실적기준)

I. 지방세 비과세·감면 현황 개요

1. 비과세·감면 총괄표

(단위: 원, %)

구 분		'21년(결산)
비과세·감면액(A)		13,210,872,510
	비과세	11,749,948,490
	감면	1,460,924,020
지방세 징수액(B)		64,395,668,560
비과세·감면율(A/A+B)		17

2. 기능별 비과세·감면 현황

(단위: 원, %)

분 야		'21년(결산)	비중
총 계		13,210,872,510	100
1	일반공공행정	4,979,779,290	37.7
2	공공질서 및 안전	132,707,760	1.0
3	교육	166,466,660	1.2
4	문화 및 관광	487,200,260	3.7
5	환경보호	-	-
6	사회복지	356,847,390	2.7
7	보건	20,097,920	0.2
8	농림해양수산	101,935,230	0.8
9	산업·중소기업	7,186,160	0.1
10	수송 및 교통	10,137,980	0.1
11	국토 및 지역개발	165,468,480	1.2
12	과학기술	534,490	0.0
13	국가	6,752,405,500	51.1
14	외국	-	-
15	기타	30,105,390	0.2

3. 세목별 비과세·감면 현황

(단위: 원, %)

분 야		'21년(결산)	비중
총 계		13,210,872,510	100
	보통세	13,210,872,510	100
	주민세	3,021,400	0
	재산세	12,878,810,130	97.5
	자동차세	329,040,980	2.5
	지방소득세	-	-
	담배소비세	-	-
	목적세	-	-

4. 비과세·감면액 주요 증감사유별 분석

(단위: 원)

감 면 유 형	'20년(결산)	'21년(결산)	증감액
지방자치단체 및 자치단체조합에 대한 비과세	3,991,615,570	4,519,443,180	527,827,610
지방자치단체 등이 사용하는 공용공공용 재산에 대한 비과세	5,452,350	4,042,030	△1,410,320
주민공동체에 대한 과세특례	97,182,400	93,052,190	△4,130,210
사유 도로하천제방구거유자묘지에 대한 비과세	329,888,900	355,444,770	25,555,870
지방공사 등에 대한 감면	7,163,910	7,797,120	633,210
천재 등으로 인한 대체취득 등에 대한 감면	112,063,780	132,707,760	20,643,980
교육자치단체에 대한 비과세	50,010,780	55,099,090	5,088,310
학교 및 외국교육기관에 대한 감면	114,059,390	111,367,570	△2,691,820
종교제사단체에 대한 감면	468,663,340	482,129,390	13,466,050
문화·예술 지원을 위한 감면	4,241,680	4,454,640	212,960

문화재 등에 대한 감면	634,580	616,230	△18,350
장애인에 대한 감면	138,348,850	131,998,310	△6,350,540
사회복지법인에 대한 감면	65,741,520	58,488,010	△7,253,510
출산장려 및 양육지원을 위한 감면	16,908,440	18,882,470	1,974,030
노인복지시설에 대한 감면	8,619,420	8,816,210	196,790
청소년단체 등 지원을 위한 감면	13,900,210	14,584,590	684,380
산업재해보상보험사업 지원을 위한 감면	171,780	83,280	△88,500
국가유공자 등에 대한 과세특례	47,923,140	46,251,290	△1,671,850
한국보훈복지의료공단 등에 대한 감면	56,230	59,350	3,120
임대주택에 대한 감면	67,360,540	69,721,120	2,360,580
주택담보노후연금보증에 대한 감면	7,069,310	7,962,760	893,450
의료법인 등에 대한 과세특례	25,825,150	20,097,920	△5,727,230
농업인에 대한 감면	1,765,610	3,741,420	1,975,810
한국농촌공사의 농업관련사업에 대한 감면	272,430	297,090	24,660
농업법인에 대한 감면	4,859,080	3,710,320	△1,148,760
산림유전자원보호림 등 임야에 대한 재산세 비과세	1,051,070	1,178,800	127,730
영어조합법인에 대한 감면	2,924,920	2,918,030	△6,890
농업협동조합 등의 농어업 관련사업에 대한 감면	82,039,300	87,483,140	5,443,840

농어촌주택에 대한 감면	3,092,160	2,606,430	△485,730
중소기업 창업 지원을 위한 감면	3,832,820	3,989,030	156,210
연구개발 지원을 위한 감면	106,420	108,040	1,620
매매용 자동차 등에 대한 과세특례	41,260	3,089,090	3,047,830
철도시설 등에 대한 감면	8,823,550	9,297,580	474,030
7~10인승 비영업용 승용자동차 등에 대한 자동차세 감면	1,215,520	840,400	△375,120
산업단지에 대한 감면	129,390	-	△129,390
장기미집행 도시계획시설 등에 대한 감면	126,310,360	165,468,480	39,158,120
과학기술 지원을 위한 감면	534,340	534,490	150
국가에 대한 비과세	6,347,199,990	6,747,335,360	400,135,370
국가가 사용하는 공용·공공용 재산에 대한 비과세	4,608,830	5,070,140	461,310
임사용 건축물에 대한 비과세	-	35,550	35,550
단순한 표시변경 등기 등에 대한 과세특례	20,680,720	22,444,750	1,764,030
별정우체국에 대한 과세특례	924,070	957,530	33,460
신용협동조합 및 새마을금고에 대한 감면	3,468,900	3,649,840	180,940
새마을운동조직 등에 대한 감면	783,010	775,250	△7,760
지동계좌이체 납부에 대한 세액공제	2,062,660	2,242,470	179,810

II. 지방세 비과세·감면 항목별 세부내역

1. 일반공공행정

연번	지방세지출 항목 및 근거법령	지방세지출액(단위 : 원)	
		세 목	'21년(결산)
	전 체	총 합 계	13,210,872,510
	일반공공행정	합 계	4,979,779,290
1	지방자치단체 및 자치단체조합에 대한 비과세 - 취득·등록면허·주민세·재산·자동차·지방소득·지역자원시설세 비과세(지방세법 §9①, §26①, §77① 1호, §90, §109① 1호, §145① 1호, §145②) - 지방자치단체가 국방, 경호 및 소방, 환자수송, 청소, 오물수거와 도로공사 등에 사용하는 자동차에 대한 자동차세 비과세(지방세법 §126 1·2호)	소 계	4,519,443,180
		재 산 세	4,516,631,320
		자동차세	2,811,860
3	지방자치단체 등이 사용하는 공용·공공용 재산에 대한 비과세 - 지방자치단체 및 자치단체조합이 1년 이상 공용·공공용에 사용하는 재산에 대한 재산·지역자원시설세·비과세(지방세법 §109②, §145②)	소 계	4,042,030
		재 산 세	4,042,030
7	주민공동체에 대한 과세특례 - 마을회 등 주민공동체의 주민공동소유 부동산 등에 대한 취득·등록면허·주민세·재산·지방소득·지역자원시설세 비과세(지방세법 §26② 4호 지방세특례제한법 §90①, §90②)	소 계	93,052,190
		재 산 세	93,052,190

연번	지방세지출 항목 및 근거법령	지방세지출액(단위 : 원)	
		세 목	'21년(결산)
8	사유 도로·하천·제방·구거·유지·묘지에 대한 비과세 - 묘지에 관한 등기에 대한 등록면허 비과세(지방세법 §26② 3호) - 도로·하천·제방·구거·유지·묘지에 대한 재산·지역자원시설세 비과세(지방세법 §109③ 1호, §145②)	소 계	355,444,770
		재산세	355,444,770
9	지방공사 등에 대한 감면 - 지방공사·공단 등에 대하여 취득·등록면허·재산세 감면 (지방세특례제한법 §85의2①②) - 지방자치단체가 자본금 및 출연하여 설립한 주식회사, 재단법인에 대한 취득·재산·등록면허세 감면(25%) (지방세특례제한법 §85의2③) - 한국지역정보개발원 고유업무 부동산 취득세 감면(50%) (지방세특례제한법 §85의2④)	소 계	7,797,120
		재산세	7,797,120

2. 공공질서 및 안전

연번	지방세지출 항목 및 근거법령	지방세지출액(단위 : 원)	
		세 목	'21년(결산)
공공질서 및 안전		합 계	132,707,760
12	천재 등으로 인한 대체취득 등에 대한 감면 - 천재·지변·소살·도괴 기타 불가항력으로 인하여 멸실 또는 파손된 건축물·선박·자동차 및 기계장비를 개수 또는 대체취득하는 경우 등에 대하여 취득·등록면허·레저·주민세·재산·자동차·지방소득·담배소비·지역자원시설세 면제(지방세특례제한법 §4④, §92① 1호, §92②, §92③)	소 계	132,707,760
		재산세	21,651,460
		자동차세	111,056,300

3. 교육

연번	지방세지출 항목 및 근거법령	지방세지출액(단위 : 원)	
		세 목	'21년(결산)
	교 육	합 계	166,466,660
14	교육자치단체에 대한 비과세 - 교육자치단체에 대한 취득·등록면허·주민세·재산·지방소득·지역자원시설세 비과세(지방세법 §9①, §26①, §77① 1호, §88 1호, §109① 1호, §145① 1호, §145②)	소 계	55,099,090
		재 산 세	55,099,090
18	학교 및 외국교육기관에 대한 감면 - 학교 및 외국교육기관에 대하여 취득·등록면허·주민세·재산·지역자원시설세 면제(지방세특례제한법 §41①, §41②, §41③, §41⑤) - 산업체부설 중·고등학교 및 유치원의 교육용 부동산, 학교의 기숙사용 부동산 및 학생들의 실험·실습용 차량·기계장비·항공기·입목·선박에 대하여 취득·주민세·재산·지역자원시설세 면제(지방세특례제한법 §42①, §42②, §42⑤) - 국립대학법인 전환 이전에 체결한 계약에 따라 기부자에게 무상사용을 허가한 부동산에 대해서는 무상사용기간 동안 재산세 및 지역자원시설세 면제(지방세특례제한법 §41⑥) - 「고등교육법」 제4조에 따라 설립된 의과대학(한의과대학, 치과대학 및 수의과대학을 포함한다)의 부속병원에 대해서는 다음 각 호에 따라 취득세 및 재산세를 각각 경감(지방세특례제한법 §41⑦)	소 계	111,367,570
		주 민 세	100,000
		재 산 세	111,267,570

4. 문화 및 관광

연번	지방세지출 항목 및 근거법령	지방세지출액(단위 : 원)	
		세 목	'21년(결산)
	문화 및 관광	합 계	487,200,260
23	종교·제사단체에 대한 감면 - 종교·제사 목적의 비영리단체에 대하여 취득·등록면허·주민세·재산·지역자원시설세 면제(지방세특례제한법 §50①, §50②, §50③, §50⑤, §50⑥) - 종교재단의 의료업용 부동산에 대하여 취득·재산·지역자원시설세 감면(지방세특례제한법 §38④)	소 계	482,129,390
		재 산 세	482,129,390
26	문화·예술 지원을 위한 감면 - 정부 인·허가 또는 민법 외의 법률에 의하여 설립된 문화예술단체의 업무용 부동산 취득·재산·지역자원시설세 면제(지방세특례제한법 §52①) - 도서관에 관한 등기·등록에 대해서 취득·등록면허세 면제(지방세특례제한법 §52②) - 도서관·박물관·미술관용 부동산 취득·재산·지역자원시설세 면제(지방세특례제한법 §44) - (서울 종로구) 인사동·대학로문화지구내 권장시설에 대한 재산 감면 - (서울) 공연장에 대한 취득·등록·지역자원시설세 면제 - (경기, 양주) 양주 장흥 문화·예술체험특구 내 문화예술시설용 부동산에 대하여 취득, 재산세 감면	소 계	4,454,640
		재 산 세	4,454,640

연번	지방세지출 항목 및 근거법령	지방세지출액(단위 : 원)	
		세 목	'21년(결산)
29	문화재 등에 대한 감면 - 문화유산에 관한 국민신탁법인의 고유업무용 부동산 취득·재산·지역자원시설세 면제(지방세특례제한법 §53) - 「문화재보호법」에 따라 사적지로 지정된 부동산에 대해서 재산세 면제하고 같은법 제27조에 따라 지정된 보호구역에 있는 부동산에 대해서는 재산세의 100분의 50 경감(지방세특례제한법 §55①) - 「문화재보호법」에 따른 문화재와 그 부속토지에 대하여 재산세의 100분의 50을 경감(지방세특례제한법 §55②) - 국보, 문화재로 지정된 부동산 등 재산 면제(조례) - (서울 종로) 역사문화미관지구 내 한옥에 대한 재산세 저율과세	소 계	616,230
		재 산 세	616,230

6. 사회복지

연번	지방세지출 항목 및 근거법령	지방세지출액(단위 : 원)	
		세 목	'21년(결산)
사회복지		합 계	356,847,390
35	장애인에 대한 감면 - 장애등급 1~3급(시각장애 1~3급) 장애인의 승용자동차에 대하여 취득자동차세 면제 (지방세특례제한법 §17①) - 시각장애(4급) 장애인의 승용자동차에 대하여 취득·자동차세 면제(조례)	소 계	131,998,310
		자동차세	131,998,310

연번	지방세지출 항목 및 근거법령	지방세지출액(단위 : 원)	
		세 목	'21년(결산)
39	사회복지법인에 대한 감면 - 사회복지법인, 양로원·보육원·모자원·한센병자치료보호시설 등 사회복지사업을 목적으로 하는 단체, 한국한센복지협회에 대하여 취득·등록면허·주민세·재산·지역자원시설세 면제(지방세특례제한법 §22①, §22②, §22③, §22⑤) - 사회적기업 부동산 등에 대하여 취득세 면제, 등록면허세 50%감면, 재산세 25% 감면(지방세특례제한법 §22의4) - 「사회복지사업법」에 따라 설립된 사회복지법인이 의료기관을 경영하기 위하여 취득하거나 사용하는 부동산에 대해서 취득세 및 재산세 감면(지방세특례제한법 §22⑥) - 사회적기업 및 장애인 표준사업장에 대한 개인지방소득세 등의 감면 (지방세특례제한법 §135①, ②)	소 계	58,488,010
		주 민 세	1,627,750
		재 산 세	56,860,260
41	출산장려 및 양육지원을 위한 감면 - 영유아보육시설을 설치·운영하기 위한 부동산에 대해 취득·주민세·재산·지역자원시설세 면제(지방세특례제한법 §19) - 다자녀 양육용 자동차에 대하여 취득세 감면(지방세특례제한법 §22의2①, §22의2②)	소 계	18,882,470
		재 산 세	18,882,470

연번	지방세지출 항목 및 근거법령	지방세지출액(단위 : 원)	
		세 목	'21년(결산)
42	노인복지시설에 대한 감면 - 노인복지시설 및 직접사용하는 부동산 취득 면제, 재산세 50% 감면(지방세특례제한법 §20① 1호) - 경로당용 부동산 재산·지역자원시설세 면제 (지방세특례제한법 §20① 1호) - 양로시설, 경로당 외 노인복지시설에 사용하는 부동산 취득세 25%, 재산세 25% 감면(지방세특례제한법 §20① 2호)	소 계	8,816,210
		재 산 세	8,816,210
43	청소년단체 등 지원을 위한 감면 - 스카우트 주관단체, 한국청소년연맹, 한국해양소년단연맹, 정부 인·허가 또는 민법 외의 법률에 의하여 설립된 청소년단체의 업무용 부동산 취득·재산·지역자원시설세 면제(지방세특례제한법 §21①) - 청소년수련시설의 설치허가를 받은 비영리법인에 대해 취득·재산세 감면(지방세특례제한법 §21②)	소 계	14,584,590
		재 산 세	14,584,590
45	산업재해보상보험사업 지원을 위한 감면 - 근로복지공단의 의료사업 및 재활사업용 부동산에 대하여 취득·재산세 감면(지방세특례제한법 §27①) - 산재의료관리원의 의료사업 및 재활사업용 부동산에 대하여 취득·주민세 면제 및 재산 50% 경감(지방세특례제한법 §27②)	소 계	83,280
		재 산 세	83,280

연번	지방세지출 항목 및 근거법령	지방세지출액(단위 : 원)	
		세 목	'21년(결산)
48	국가유공자 등에 대한 과세특례 - 「국가유공자 등 예우 및 지원에 관한 법률」5.18 민주유공자 예우에 관한 법률」「특수임무수행자 지원에 관한 법률」에 의한 대부금으로 취득하는 부동산 취득등록면허세 면제(지방세특례제한법 §29①) - 국가유공자 등 단체에 대한 주민세 면제, 부동산 취득·등록면허·주민세·재산·지역자원시설세 면제(지방세특례제한법 §29②, §29③) - 국가유공자가 취득하는 2,000cc 이하 승용차 등에 대하여 취득자동차세 면제(지방세특례제한법 §17①) - 한국보훈복지의료공단의 보훈시설에 수용·입원중인 상이군경 등에게 공급하는 담배 담배소비세 면제(지방세법 §54① 8호)	소 계	46,251,290
		자동차세	46,251,290
49	한국보훈복지의료공단 등에 대한 감면 - 한국보훈복지의료공단의 직접사용 부동산에 대하여 취득재산세 면제(지방세특례제한법 §30①) - 보훈병원에 대한 주민세·지방소득·지역자원시설세(지방세특례제한법 §30②) - 독립기념관의 직접사용 부동산에 대하여 취득주민·재산면제(지방세특례제한법 §30③)	소 계	59,350
		재산세	59,350

연번	지방세지출 항목 및 근거법령	지방세지출액(단위 : 원)	
		세 목	'21년(결산)
51	임대주택에 대한 감면 <ul style="list-style-type: none"> - 임대주택사업자가 공동주택 임대할 목적으로 취득하는 부동산 취득·재산세 감면(지방세특례제한법 §31①·③) - 한국토지주택공사의 60㎡이하 매입 임대용 공동주택 등에 대하여 취득재산세 50% 감면(지방세특례제한법 §31④) - 한국토지주택공사의 임대목적 소유하는 소규모 주택에 대하여 취득재산세 50% 감면(지방세특례제한법 §32①) - 대한주택보증주식회사가 일시적으로 매입한 미분양주택 및 부속토지에 대하여 재산세 50% 감면(지방세특례제한법 §34②)(삭제) - 대한주택보증주식회사가 주거용 건축물 및 부속토지 환매기간내 재매입하는 경우 취득세 면제(지방세특례제한법 §34③)(삭제) - 기업구조조정부동산투자회사·부동산집합투자기구가 취득하는 주거용 부동산에 대해서 취득세 면제, 재산세 0.1% 과세(지방세특례제한법 §34④)(삭제) - 대한주택공사가 기업구조조정부동산투자회사 또는 부동산집합투자기구가 취득한 주거용 건축물 및 그 부속토지를 임대시 재산세 감면(지방세특례제한법 §34⑦) - 준공 후 미분양 주택에 대한 감면_2년이상임대 취득세 감면(지방세특례제한법 §31의2①, §31의2②) - 임차인의 전세자금 마련 지원을 위한 주택담보대출 대출 주택에 대한 재산세액 공제【재산세액-(담보대출 금액*60/100*1/1000)】(지방세특례제한법 §35의3) - 준공공임대주택을 임대하려는 자가 국내에 임대 목적으로 공동주택 또는 오피스텔을 임대목적으로 직접 사용할 경우 재산세·지역자원시설세를 감면(지방세특례제한법 §31의3) - 부동산투자회사(해당 부동산투자회사의 발행주식 총수에 대한 국가, 지방자치단체, 한국토지주택공사 및 지방공사가 단독 또는 공동으로 출자한 것으로 보는 소유주식 수의 비율이 100분의 50을 초과하는 경우를 말한다)가 임대할 목적으로 취득하는 부동산에 대해 취득세 감면(지방세특례제한법 §31의4) 	소 계	69,721,120
		재 산 세	69,721,120

연번	지방세지출 항목 및 근거법령	지방세지출액(단위 : 원)	
		세 목	'21년(결산)
52	주택담보노후연금보증에 대한 감면 - 대상주택의 저당권설정등기에 대하여 등록면허세 면제 (지방세특례제한법 §35①) - 주택담보노후연금보증 담보로 제공된 주택 재산세 감면 (지방세특례제한법 §35②) - 연금방식으로 생활자금 등을 지급받기 위한 장기주택 저당대출에 가입한 사람이 담보로 제공하는 주택에 대한 재산세 감면(25%) (지방세특례제한법 §35③) - 노후생활안정자금을 지원받기 위하여 담보로 제공된 농지에 대하여 재산세 감면(6억원이하 100%) (지방세특례제한법 §35의2)	소 계	7,962,760
		재 산 세	7,962,760

7. 보건

연번	지방세지출 항목 및 근거법령	지방세지출액(단위 : 원)	
		세 목	'21년(결산)
	보건	합 계	20,097,920
55	의료법인 등에 대한 과세특례 - 의료업을 개설한 자가 공중보건업무 종사명령을 이행 하기 위하여 취득하는 면허, 공수의로 위촉된 수의사가 취득하는 면허에 대하여 등록면허세 비과세(지방세법 §26② 4호) - 의료법인의 사업용 부동산에 대한 취득재산세 경감 (지방세특례제한법 §38①) - 사립대학교 의과대학 부속병원에 대한 주민세 면제(지방세특례제한법 §38②) - 지방의료원에 대한 취득·등록면허(종료)·재산세·주민세 면제(지방세특례제한법 §38③)	소 계	20,097,920
		재 산 세	20,097,920

8. 농림해양수산

연번	지방세지출 항목 및 근거법령	지방세지출액(단위 : 원)	
		세 목	'21년(결산)
	농림해양수산	합 계	101,935,230
58	농업인에 대한 감면 - 농업인의 농지임야, 농업용 시설에 대해 취득세 50% 감면, 도로하천점용 면허 등의 등록면허세 면제(지방세특례제한법 §6) - 농기계류에 대한 취득세 면제, 관정시설에 대한 취득·재산세 면제(지방세특례제한법 §7) - 농업진흥지역 등에서 교환·분합하는 농지에 대한 취득세 면제 (지방세특례제한법 §8②) - 농업·축산업에 대한 주민세 재산분 및 종원분 면제(지방세특례제한법 §10②) - 농업용 석유류에 대한 자동차세 면제(조특법 §106의2① 1호) - (부산·대구·인천·경기·경남) 해제된 개발제한구역 및 녹지지역에서 용도변경된 지역 내 농지에 대한 재산세 75%→50%→25% 감면 - (광주 광산) 평동산업단지예정지구내 자경농지에 대한 재산세 분리과세 - (대전 유성) 대전과학산업단지내 자경농지에 대한 재산세 분리과세 - (경남 양산) 구 웅상읍 내 농지 재산세 50% 감면('09년), 25% 감면('10년) - (경남 진주) 초전·장재공업지역 내 자경농지 재산세 분리과세 - (충남 보령) 보령명천 택지개발예정지구 내 자경농지 재산세 과세이연 - (경기 광주) 지구단위계획구역 내 자경농지에 대한 농지 재산세 25% 감면	소 계	3,741,420
		주 민 세	927,500
		재 산 세	2,813,920

연번	지방세지출 항목 및 근거법령	지방세지출액(단위 : 원)	
		세 목	'21년(결산)
60	한국농촌공사의 농업관련사업에 대한 감면 - 농업인·영농조합법인·농업회사법인에게 농지관리기금 등을 융자할 경우 저당권설정등기 등록면허세 면제(지방세특례제한법 §13① 1호) - 농지장기임대차사업 또는 영농규모확대사업에 따라 임차하는 토지에 관한 등기 등록면허세 면제 (지방세특례제한법 §13① 2호) - 농지매매사업 등에 따라 취득하는 농지, 농업생산기반 정비계획에 따라 취득하는 농업기반시설용 토지·시설물 취득재산세 면제 (지방세특례제한법 §13② 1호) - 한국농어촌공사의 경영회생지원사업용 부동산에 대해 취득세 면제, 재산세 50% 감면(지방세특례제한법 §13② 2호) - 영농규모확대사업으로 취득하는 농지 취득세 면제 (지방세특례제한법 §13② 3호) - 제3자 공급목적의 농어촌생활환경정비사업용 부동산 취득세 면제 (지방세특례제한법 §13② 4호) - 한국농어촌공사가 한국농어촌공사 및 농지관리기금법 제24조의 2제2항에 따라 취득하는 농지 취득세 면제 (지방세특례제한법 §13② 5호) - 국가 또는 지방자치단체 무상 귀속될 공공시설물 및 그 부속토지와 공공시설용지 재산세 면제(지방세특례제한법 §13③)	소 계	297,090
		재 산 세	297,090

연번	지방세지출 항목 및 근거법령	지방세지출액(단위 : 원)	
		세 목	'21년(결산)
61	농업법인에 대한 감면 - 농업법인 등이 취득하는 농업용 부동산 취득세 면제, 영농유통·가공용 부동산 취득재산세 50% 감면, 설립등기 등록면허세 면제(지방세특례제한법 §11)	소 계	3,710,320
		재산세	3,710,320
63	산림유전자원보호림 등 임야에 대한 재산세 비과세 - 산림유전자원보호림·보안림 등 임야에 대한 재산세 비과세(지방세법 §109③ 2호)	소 계	1,178,800
		재산세	1,178,800
65	영어조합법인에 대한 감면 - 어업법인의 영어·유통·가공용 부동산 취득·재산세 50% 감면(지방세특례제한법 §12①) - 어업법인의 설립등기에 대하여는 2015년 12월 31일까지 등록면허세를 면제한다.(지방세특례제한법 §12②)	소 계	2,918,030
		재산세	2,918,030

연번	지방세지출 항목 및 근거법령	지방세지출액(단위 : 원)	
		세 목	'21년(결산)
68	농업협동조합 등의 농어업 관련사업에 대한 감면 - 농협·수협·산림조합 중앙회의 구관사업용 부동산에 대하여 취득재산세 25% 감면(지방세특례제한법 §14①) - 농협·수협·산림조합·업연초생산협동조합 중앙회의 공동이용시설사업용 부동산 등 취득세 50% 감면, 신용사업용 부동산 취득세 25% 감면(지방세특례제한법 §14②) - 농협·수협·산림조합·업연초생산협동조합의 조합에 대하여 주민세 50% 감면, 업무용 부동산 취득재산세 면제(지방세특례제한법 §14③④) - 농업지주회사와 농업협동조합의 자회사가 구매·판매 사업 등에 직접 사용하기 위하여 취득하는 다음 각 호의 부동산에 대해서 취득세 25%, 재산세 25% 감면(지방세특례제한법 §14의2)	소 계	87,483,140
		재 산 세	87,483,140
71	농어촌주택에 대한 감면 - 농어촌생활환경정비사업·농어촌주거환경개선사업에 따라 주택을 개량하는 거주자가 취득하는 100㎡이하 주택 및 부속토지에 대하여 취득세 면제, 재산세 5년간 면제(지방세특례제한법 §16)	소 계	2,606,430
		재 산 세	2,606,430

9. 산업·중소기업

연번	지방세지출 항목 및 근거법령	지방세지출액(단위 : 원)	
		세 목	'21년(결산)
	산업·중소기업	합 계	7,186,160
73	중소기업 창업 지원을 위한 감면 - 창업중소기업 및 창업벤처중소기업의 법인설립 등기 등록면허세 면제, 2년간 사업용 부동산 취득세 면제, 5년간 재산세 50% 감면(조특법 §119②, §120③, §121)(삭제) - 창업중소기업 및 창업벤처중소기업의 법인설립등기 등록면허세 면제, 해당사업을 위한 취득하는 사업용 재산의 취득세 75% 감면(지방세특례제한법 §58의3 ①·③) - 창업보육센터 입주기업에 대하여 취득·등록면허·재산세 대도시 중과 배제, 창업보육센터 사업자가 취득하는 부동산 취득재산세 감면(지방세특례제한법 §60③ 1·2호) - 창업중소기업 및 창업벤처중소기업에 대한 취득세·재산세·등록면허세 감면 (지방세특례제한법 §58의3②)	소 계	3,989,030
		재 산 세	3,989,030
77	연구·개발 지원을 위한 감면 - 기업부설연구소용 부동산에 대해 취득재산세 면제(지방세 특례제한법 §46①) - 시험분석·연구용 담배, 신제품 개발시험용 담배에 대하여 담배소비세 면제(지방세법 §54① 6·7호) - (광주, 북구·광산구) 한국광기술원의 업무용 부동산에 대하여 취득재산세 면제	소 계	108,040
		재 산 세	108,040
86	매매용 자동차 등에 대한 과세특례 - 자동차건설기계매매업자가 등록한 매매용 자동차기계에 대해 자동차세 비과세(지방세법 §126 3호), 취득세 면제(지방세특례제한법 §68①) - 수출된 자동차에 대한 자동차세 비과세(지방세법 §126 3호) - 무역업자의 수출용 중고자동차기계 등에 대해 취득세 면제(지방세특례제한법 §68②)	소 계	3,089,090
		자동차세	3,089,090

10. 수송 및 교통

연번	지방세지출 항목 및 근거법령	지방세지출액(단위 : 원)	
		세 목	'21년(결산)
	수송 및 교통	합 계	10,137,980
90	철도시설 등에 대한 감면 - 한국철도시설공단이 취득하는 철도차량 및 철도시설용 부동산 취득주만재산세 면제(지방세특례제한법 §63①) - 한국철도공사의 역사개발사업용 부동산 및 철도차량 등에 대하여 취득주만재산세 50% 감면(지방세특례제한법 §63②) - 철도사업목적 지방공사 재산에 대한여 취득등록면허·재산세 감면(100%)(지방세특례제한법 §63④) - 「지방공기업법」에 따라 도시철도사업을 목적으로 설립된 지방철도공사에 대한 그 고유업무에 직접 사용하기 위하여 취득하는 부동산 및 철도차량에 대해서는 취득세·등록면허세·재산세 감면 (지방세특례제한법 §63④)	소 계	9,297,580
		재산세	9,297,580
97	7~10인승 비영업용 승용자동차 등에 대한 자동차세 감면 - 전방조종자동차는 소형일반버스 세율 적용, 기타 7~10인승 비영업용 승용차에 대한 소형승합차 세율 적용 (지방세특례제한법 §67③) - (서울·부산·대구·인천·대전·울산) 승용차요일제 참여자동차에 대하여 자동차세 감면	소 계	840,400
		자동차세	840,400

11. 국토 및 지역개발

연번	지방세지출 항목 및 근거법령	지방세지출액(단위 : 원)	
		세 목	'21년(결산)
국토 및 지역개발		합 계	165,468,480
111	장기미집행 도시계획시설 등에 대한 감면 - 도시계획시설로 지형도면이 고시된 후 10년 이상 미집행된 부동산에 대하여 재산세 50% 감면(지방세특례제한법 §84①) - 공공시설용 토지로 지형도면이 고시된 토지 재산세 50% 감면(지방세특례제한법 §84②) - 철도보호지구 내 토지 재산세 50% 감면(지방세특례제한법 §84③)	소 계	165,468,480
		재 산 세	165,468,480

12. 과학기술

연번	지방세지출 항목 및 근거법령	지방세지출액(단위 : 원)	
		세 목	'21년(결산)
과학기술		합 계	534,490
116	과학기술 지원을 위한 감면 - 과학관에 대한 취득재산·지역자원시설세 면제(지방세특례제한법 §44)	소 계	534,490
		재 산 세	534,490

13. 국가

연번	지방세지출 항목 및 근거법령	지방세지출액(단위 : 원)	
		세 목	'21년(결산)
	국 가	합 계	6,752,405,500
117	국가에 대한 비과세 - 국가에 대한 취득등록면허·주민·재산·지방소득세 ·지역 자원시설비과세(지방세법 §9①, §26①, §77① 1호, §90, §109①, §145① 1호) - 국가가 국방·경호·경비·교통순찰 및 소방, 환자수송·청소· 오물수거와 도로공사, 우편·전파관리에 사용하는 자동차에 대한 자동차세 비과세 (지방세법 §126)	소 계	6,747,335,360
		재 산 세	6,737,227,230
		자동차세	10,108,130
119	국가가 사용하는 공용·공공용 재산에 대한 비과세 - 국가가 1년 이상 공용 또는 공공용에 사용하는 재산에 대한 재산·지역자원시설세 비과세(지방세법 §109① 2호, §109②, §145②)	소 계	5,070,140
		재 산 세	5,070,140

15. 기타

연번	지방세지출 항목 및 근거법령	지방세지출액(단위 : 원)	
		세 목	'21년(결산)
	기 타	합 계	30,105,390
128	임시용 건축물 등에 대한 비과세 - 임시 흥행장, 공사현장사무소 등 존속기간이 1년을 초과하지 않는 임시용 건축물에 대한 취득재산지역지원시설세 비과세(지방세법 §9⑤, §109③ 3호, §109③ 5호, §145②) - 당해연도 내에 철거하기로 계획이 확정되어 철거명령을 받았거나 철거보상계약이 체결된 건축물에 대한 재산지역지원시설세 비과세 (지방세법 §109③ 5호, 지방세법 시행령 §137②)	소 계	35,550
		재 산 세	35,550
134	단순한 표시변경 등기 등에 대한 과세특례 - 협의이혼시 재산분할로 인한 취득세 비과세(지방세법 §15① 6호) - 행정구역 변경, 주민등록번호 변경, 지번 변경 등으로 인한 단순한 표시변경·회복 또는 경정의 등기·등록 등록면허세 비과세(지방세법 §15② 4호) - 철도건설부지로 편입된 토지의 분할등기 등록면허세 면제(지방세특례제한법 §63③) - 말소된 자동차 또는 건설기계의 등록을 복구하기 위한 등록에 대하여 등록면허세 면제(지방세특례제한법 §66②) - 면허의 단순한 표시변경에 대하여 등록면허세 비과세(지방세법 §26② 2·4호) - 총포 또는 총포의 부품이 보관된 경우 해당 총포의 소지 면허에 대한 등록면허세 비과세(지방세법 §26② 4호) - 매년 1월 1일 「부가가치세법」에 의한 폐업신고를 하고 폐업중인 당해 업종의 면허에 대한 등록면허세 비과세(지방세법 §26② 4호) - 1년 이상 휴업중인 사실이 입증되는 당해 업종의 면허에 대한 등록면허세 비과세(지방세법 §26② 4호) - 폐차된 자동차 및 강제집행절차가 진행중인 자동차에 대하여 자동차세 비과세(지방세법 §126 3호) - 제작결함으로 인하여 교환받는 자동차 또는 기계장비에 대하여 종전가액 상당 취득세 면제(지방세특례제한법 §66①)	소 계	22,444,750
		자동차세	22,444,750

연번	지방세지출 항목 및 근거법령	지방세지출액(단위 : 원)	
		세 목	'21년(결산)
137	별정우체국에 대한 과세특례 - 별정우체국사업에 사용하기 위하여 취득한 부동산에 대한 취득세 세율 1천분의 20 경감(지방세특례제한법 §72①) - 별정우체국에 대한 재산·주민·지역자원시설세 면제(지방세특례제한법 §72②③1호) - 별정우체국연합회의 직원 복리증진용 부동산 취득재산세 면제, 자산운용 등을 위한 부동산 취득재산세 50% 감면(지방세특례제한법 §72③2호)	소 계	957,530
		재산세	957,530
138	신용협동조합 및 새마을금고에 대한 감면 - 신탁의 조합 및 새마을금고의 금고가 취득하는 신용사업용 등 부동산에 대하여 재산세 면제(지방세특례제한법 §87① 1호, §87② 1호) - 신탁 중앙회 및 새마을금고 연합회가 취득하는 신용사업용 등 부동산에 대하여 취득세 25% 감면(지방세특례제한법 §87① 2호, §87② 2호)	소 계	3,649,840
		재산세	3,649,840
139	새마을운동조직 등에 대한 감면 - 새마을운동조직의 업무용 부동산에 대한 취득재산·지역자원시설세 면제, 주민세 50% 감면(지방세특례제한법 §88①) - 한국자유총연맹의 업무용 부동산에 대한 취득재산·지역자원시설세 면제(지방세특례제한법 §88② 1호) - 대한민국제향군인회의 업무용 부동산에 대한 취득재산·지역자원시설세 면제(지방세특례제한법 §88② 2호) - (경남) 주민등록 전입세대에 대한 감면(추가)	소 계	775,250
		재산세	775,250
142	자동계좌이체 납부에 대한 세액공제 - 자동계좌이체 납부에 대한 세액공제(지방세특례제한법 §92의2)	소 계	2,242,470
		주민세	366,150
		재산세	1,435,470
		자동차세	440,850

(16)-1 2021회계연도 보조금 집행 현황 총괄표

(단위: 원)

구분	총사업비(예산액)		보조금수령액 ^㉑		집행액 ^㉒		이월액 ^㉓		집행잔액 ^㉔ (a-b00c)	
	계	국비	계	국비	계	국비	계	국비	계	국비
총계	계	382,958,684,445	382,342,623,675	321,295,582,804	40,592,676,567	20,503,160,452				
	국비	163,620,024,143	163,512,248,143	141,338,643,302	15,691,384,666	6,482,220,175				
	시도비	56,664,248,506	56,153,213,736	45,160,951,002	8,454,043,014	2,587,015,868				
	시군구비	162,674,411,796	162,677,161,796	134,795,988,500	16,447,248,887	11,433,924,409				
합계	계	315,362,647,000	314,746,586,230	276,514,124,075	19,769,394,878	18,511,863,425				
	국비	119,970,058,000	119,913,782,000	108,376,261,910	6,249,112,350	5,288,407,740				
당해(일반회계)	시도비	43,084,502,000	42,573,467,230	37,095,481,253	3,265,786,030	2,260,996,095				
	시군구비	134,165,088,000	134,167,838,000	115,846,600,738	7,693,950,288	10,627,286,974				
	국비	178,745,000	178,745,000	162,861,880	0	15,883,120				
	시도비	35,749,000	35,749,000	32,572,380	0	3,176,620				
당해(의료급여기금특별회계)	시군구비	8,936,000	8,936,000	8,141,840	0	794,160				
	국비	524,100,000	472,600,000	435,934,394	0	36,665,606				
	시군구비	136,927,000	136,927,000	45,420,630	0	91,506,370				
	시도비	1,500,000,000	1,500,000,000	0	1,500,000,000	0				
당해(주차장특별회계)	시군구비	175,000,000	175,000,000	0	175,000,000	0				
	국비	15,204,091,000	15,204,091,000	14,219,694,890	825,946,210	158,449,900				
	시군구비	270,551,000	270,551,000	203,472,340	59,600,000	7,478,660				
	시도비	28,000,000	28,000,000	24,268,500	0	3,731,500				
당해(육외광고경비기금)	시군구비	20,000,000	20,000,000	5,468,000	0	14,532,000				
	시도비	19,560,000	19,560,000	19,067,730	0	492,270				

(단위: 원)

구분	총사업비(예산액)		보조금수령액②		집행액⑤		이월액③		집행잔액④(=⑤-③)	
	시군구비	계	시군구비	계	시군구비	계	시군구비	계	시군구비	계
당해(식품진흥기금)	41,340,000	41,340,000	41,340,000	41,340,000	38,877,590	38,877,590	0	0	2,462,410	2,462,410
합계	67,596,037,445	67,596,037,445	67,596,037,445	67,596,037,445	44,781,458,729	44,781,458,729	20,823,281,689	20,823,281,689	1,991,297,027	1,991,297,027
이월(명시)(일반회계)	국비	15,534,885,208	15,534,885,208	15,534,885,208	11,137,597,495	11,137,597,495	국비	3,930,709,566	466,578,147	466,578,147
	시도비	8,544,148,976	8,544,148,976	8,544,148,976	5,281,521,337	5,281,521,337	시도비	3,013,689,154	248,938,485	248,938,485
이월(명시)(수질개선특별회계)	시군구비	5,790,623,773	5,790,623,773	5,790,623,773	5,217,877,279	5,217,877,279	시군구비	376,856,499	195,889,995	195,889,995
	국비	1,205,089,340	1,205,089,340	1,205,089,340	1,155,080,250	1,155,080,250	국비	0	50,009,090	50,009,090
이월(사고)(일반회계)	시군구비	607,960,000	607,960,000	607,960,000	596,951,670	596,951,670	시군구비	0	11,008,330	11,008,330
	국비	1,347,424,445	1,347,424,445	1,347,424,445	1,169,999,435	1,169,999,435	국비	0	177,425,010	177,425,010
이월(사고)(수질개선특별회계)	시도비	436,589,995	436,589,995	436,589,995	395,469,575	395,469,575	시도비	0	41,120,420	41,120,420
	시군구비	974,469,730	974,469,730	974,469,730	909,525,380	909,525,380	시군구비	0	64,944,350	64,944,350
이월(사고)(육의광고경비기금)	국비	59,729,000	59,729,000	59,729,000	59,729,000	59,729,000	국비	0	0	0
	시군구비	47,225,300	47,225,300	47,225,300	47,225,300	47,225,300	시군구비	0	0	0
이월(사고)(육의광고경비기금)	시도비	71,128,190	71,128,190	71,128,190	69,304,450	69,304,450	시도비	0	1,823,740	1,823,740
	시군구비	177,745,810	177,745,810	177,745,810	173,103,550	173,103,550	시군구비	0	4,642,260	4,642,260
이월(계속비)(일반회계)	국비	9,595,902,150	9,595,902,150	9,595,902,150	4,621,484,048	4,621,484,048	국비	4,685,616,540	288,801,562	288,801,562
	시도비	2,944,570,345	2,944,570,345	2,944,570,345	2,243,265,777	2,243,265,777	시도비	674,567,830	26,736,738	26,736,738
합계	20,258,545,183	20,258,545,183	20,258,545,183	20,258,545,183	11,703,324,183	11,703,324,183	시군구비	8,141,842,100	413,378,900	413,378,900

(16)-2 2021회계연도 사업별 보조금 집행 현황

(당해) 일반회계

(단위 : 원)

조직 - 분야 - 부문 단위 세부	목적	부처 사업명	총사업비(예산액)	보조금수령액	집행액	이월액	집행잔액				
								계	국비	시도비	시군구비
총 계			계	382,988,684,445	382,342,623,675	40,592,676,567	20,503,160,452				
			국비	163,620,024,143	163,512,248,143	15,691,384,666	6,482,220,175				
			시도비	56,664,248,506	56,153,213,736	8,454,043,014	2,587,015,868				
합 계			계	297,219,648,000	296,655,087,230	17,208,848,688	18,176,690,809				
			국비	119,970,058,000	119,913,782,000	6,249,112,350	5,288,407,740				
			시도비	43,084,502,000	42,573,467,230	3,265,786,030	2,260,986,095				
소 계			계	74,724,000	74,722,000	7,688,610	6,788,610				
			국비	-	-	-	-				
			시도비	11,680,000	11,678,000	6,788,610	6,788,610				
기획감사담당관-일반공행정-일반행정		경기도	계	74,724,000	74,722,000	6,788,610	6,788,610				
			국비	-	-	-	-				
			시도비	11,680,000	11,678,000	6,788,610	6,788,610				
정확하고 유용한 통계조사·관리	101-04 기간제근로자등보수	경기도 사회조사(자체/지원)	계	51,381,000	51,379,000	48,610,620	2,768,380				
			국비	-	-	-	-				
			시도비	10,169,000	10,167,000	10,167,000	-				
정확하고 유용한 통계조사·관리	201-01 사무관리비	경기도	계	23,343,000	23,343,000	19,322,770	4,020,230				
			국비	-	-	-	-				
			시도비	1,511,000	1,511,000	1,511,000	-				
소 계		경기도	계	11,200,000	11,200,000	1,200,000	4,020,230				
			국비	-	-	-	-				
			시도비	11,200,000	11,200,000	1,200,000	4,020,230				
자치행정과-일반공행정-일반행정	307-02 민간경상사업보조	경기도 경기도 주민자치 우수사업 지원(자체/지원)	계	10,000,000	10,000,000	-	-				
			국비	-	-	-	-				
			시도비	10,000,000	10,000,000	-	-				
자치행정과-일반공행정-일반행정	301-01 사회보장적수혜금	경기도 민주화운동 관련자 지원(자체/지원)	계	1,200,000	1,200,000	1,200,000	-				
			국비	-	-	-	-				
			시도비	1,200,000	1,200,000	1,200,000	-				
민주화운동 지원		경기도	계	1,200,000	1,200,000	1,200,000	-				
			국비	-	-	-	-				
			시도비	1,200,000	1,200,000	1,200,000	-				
민주화운동 관련자 생활지원금 지원		경기도	계	1,200,000	1,200,000	1,200,000	-				
			국비	-	-	-	-				
			시도비	1,200,000	1,200,000	1,200,000	-				

(당해) 일반회계

(단위 : 원)

조직 - 분야 - 부문 단위 세부	목적	부처 사업명	총사업비(예산액)	보조금수령액	집행액	이월액	집행잔액 ①=㉠-㉡-㉢				
								계	국비	시도비	시군구비
소 계			계	15,152,133,000	15,148,913,430	13,710,517,250	1,303,050,000	135,346,180			
			국비	11,101,359,000	11,101,359,000	10,057,001,000	1,042,440,000	1,918,000			
			시도비	1,967,315,000	1,964,095,430	1,791,533,220	130,305,000	42,257,210			
			시군구비	2,083,459,000	2,083,459,000	1,861,983,030	130,305,000	91,170,970			
안전재난과-공공질서및안전-재난방재·민방위		행정안전부 승강기 사고대응 활동훈련	계	10,000,000	10,000,000	10,000,000	-	-			
			국비	5,000,000	5,000,000	5,000,000	-	-			
			시도비	-	-	-	-	-			
			시군구비	5,000,000	5,000,000	5,000,000	-	-			
사회재난 대비대응		2021년 승강기 사고대응 구축훈련 사무관리비	계	10,000,000	10,000,000	10,000,000	-	-			
			국비	5,000,000	5,000,000	5,000,000	-	-			
			시도비	-	-	-	-	-			
			시군구비	5,000,000	5,000,000	5,000,000	-	-			
안전재난과-공공질서및안전-재난방재·민방위		행정안전부 물놀이 안전시설 설치	계	17,924,000	17,924,000	17,924,000	-	-			
			국비	8,962,000	8,962,000	8,962,000	-	-			
			시도비	-	-	-	-	-			
			시군구비	8,962,000	8,962,000	8,962,000	-	-			
물놀이 안전사고 예방		여름철 물놀이 인명피해 경감사업(보조)	계	17,924,000	17,924,000	17,924,000	-	-			
			국비	8,962,000	8,962,000	8,962,000	-	-			
			시도비	-	-	-	-	-			
			시군구비	8,962,000	8,962,000	8,962,000	-	-			
안전재난과-공공질서및안전-재난방재·민방위		행정안전부 민방위 교육 운영비	계	3,944,000	3,944,000	3,944,000	-	-			
			국비	1,627,000	1,627,000	1,627,000	-	-			
			시도비	695,000	695,000	695,000	-	-			
			시군구비	1,622,000	1,622,000	1,622,000	-	-			
민방위운영		민방위교육훈련(보조)	계	3,944,000	3,944,000	3,944,000	-	-			
			국비	1,627,000	1,627,000	1,627,000	-	-			
			시도비	695,000	695,000	695,000	-	-			
			시군구비	1,622,000	1,622,000	1,622,000	-	-			
안전재난과-공공질서및안전-재난방재·민방위		행정안전부 국민 참여 민방위의 날 훈련경비	계	1,900,000	1,900,000	1,900,000	-	-			
			국비	570,000	570,000	570,000	-	-			
			시도비	399,000	399,000	399,000	-	-			
			시군구비	931,000	931,000	931,000	-	-			
안전재난과-공공질서및안전-재난방재·민방위		행정안전부 기초단위 행정종합훈련 지원	계	5,754,000	5,754,000	5,754,000	-	-			
			국비	2,877,000	2,877,000	2,877,000	-	-			
			시도비	-	-	-	-	-			
			시군구비	2,877,000	2,877,000	2,877,000	-	-			
사회재난 대비대응		기초단위 행정종합(안전한국훈련)(보조)	계	1,918,000	1,918,000	1,918,000	-	-			
			국비	570,000	570,000	570,000	-	-			
			시도비	399,000	399,000	399,000	-	-			
			시군구비	931,000	931,000	931,000	-	-			
사회재난 대비대응		기초단위 행정종합(안전한국훈련)(보조)	계	3,836,000	3,836,000	3,836,000	-	-			
			국비	1,918,000	1,918,000	1,918,000	-	-			
			시도비	-	-	-	-	-			
			시군구비	1,918,000	1,918,000	1,918,000	-	-			

(당해) 일반회계

(단위 : 원)

조직 - 분야 - 부문 단 위 세 부	부 처 사 입 명	총사업비(예산액)	보조금수령액	집행액	이월액	집행잔액					
							계	국비	시도비	시군구비	계
안전재난과-공공질서및안전-재난방재·민방위	행정안전부 코로나19 관련 긴급재난지원금 지원사업	13,916,165,000	13,916,166,000	12,575,486,630	1,303,050,000	37,629,370					
		국비	국비	국비	국비	국비	-				
101-04 기간제근로자등보수	국민지원금 지급	11,082,323,000	11,082,323,000	10,039,883,000	1,042,440,000	-					
		시도비	시도비	시도비	시도비	시도비	1,000				
201-01 사무관리비	국민지원금 지급	1,385,290,000	1,385,291,000	1,254,985,000	130,305,000	1,000					
		시군구비	시군구비	시군구비	시군구비	시군구비	37,629,370				
302-02 민간인재해및복구 활동보상금	국민지원금 지급	44,082,000	44,082,000	38,986,270	-	5,115,730					
		국비	국비	국비	국비	국비	-				
302-02 민간인재해및복구 활동보상금	국민지원금 지급	13,675,000	13,675,000	13,675,000	-	-					
		시도비	시도비	시도비	시도비	시도비	-				
302-02 민간인재해및복구 활동보상금	국민지원금 지급	1,709,000	1,709,000	1,709,000	-	-					
		시군구비	시군구비	시군구비	시군구비	시군구비	-				
302-02 민간인재해및복구 활동보상금	국민지원금 지급	28,698,000	28,698,000	23,582,270	-	5,115,730					
		국비	국비	국비	국비	국비	-				
302-02 민간인재해및복구 활동보상금	국민지원금 지급	65,833,000	65,833,000	33,320,360	-	32,512,640					
		시도비	시도비	시도비	시도비	시도비	-				
302-02 민간인재해및복구 활동보상금	국민지원금 지급	23,648,000	23,648,000	23,648,000	-	-					
		시군구비	시군구비	시군구비	시군구비	시군구비	-				
302-02 민간인재해및복구 활동보상금	국민지원금 지급	2,956,000	2,956,000	2,956,000	-	-					
		시도비	시도비	시도비	시도비	시도비	-				
302-02 민간인재해및복구 활동보상금	국민지원금 지급	39,229,000	39,229,000	6,716,360	-	32,512,640					
		시군구비	시군구비	시군구비	시군구비	시군구비	-				
안전재난과-공공질서및안전-재난방재·민방위	경기도 재난취약시설 정비 등 재해예 방사업 보수·노상(자체/지원)	8,615,100,000	8,615,101,000	7,312,050,000	1,303,050,000	1,000					
		국비	국비	국비	국비	국비	-				
201-01 사무관리비	안전문화운동 홍보활동(보조)	5,853,850,000	5,853,850,000	4,811,410,000	1,042,440,000	-					
		시도비	시도비	시도비	시도비	시도비	1,000				
307-02 민간경상사업보조	재해 및 재난 사전예방	1,380,625,000	1,380,625,000	1,250,320,000	130,305,000	1,000					
		시군구비	시군구비	시군구비	시군구비	시군구비	-				
307-02 민간경상사업보조	재해예방 및 응급복구(보조)	5,191,150,000	5,191,150,000	5,191,150,000	-	-					
		국비	국비	국비	국비	국비	-				
307-02 민간경상사업보조	재해 및 재난 사전예방	5,191,150,000	5,191,150,000	5,191,150,000	-	-					
		시도비	시도비	시도비	시도비	시도비	-				
307-02 민간경상사업보조	재해예방 및 응급복구(보조)	500,200,000	500,200,000	439,216,310	-	60,983,690					
		국비	국비	국비	국비	국비	-				
201-01 사무관리비	안전문화운동 홍보활동(보조)	254,700,000	254,700,000	223,998,160	30,701,840	-					
		시도비	시도비	시도비	시도비	시도비	-				
307-02 민간경상사업보조	재해 및 재난 사전예방	245,500,000	245,500,000	215,218,150	30,281,850	-					
		시군구비	시군구비	시군구비	시군구비	시군구비	-				
307-02 민간경상사업보조	재해예방 및 응급복구(보조)	15,000,000	15,000,000	15,000,000	-	-					
		국비	국비	국비	국비	국비	-				
307-02 민간경상사업보조	재해 및 재난 사전예방	7,500,000	7,500,000	7,500,000	-	-					
		시도비	시도비	시도비	시도비	시도비	-				
307-02 민간경상사업보조	재해예방 및 응급복구(보조)	7,500,000	7,500,000	7,500,000	-	-					
		시군구비	시군구비	시군구비	시군구비	시군구비	-				
307-02 민간경상사업보조	재해 및 재난 사전예방	1,200,000	1,200,000	1,100,000	100,000	-					
		국비	국비	국비	국비	국비	-				
307-02 민간경상사업보조	재해예방 및 응급복구(보조)	1,200,000	1,200,000	1,100,000	100,000	-					
		시도비	시도비	시도비	시도비	시도비	-				
307-02 민간경상사업보조	재해예방 및 응급복구(보조)	22,250,000	22,250,000	22,250,000	-	-					
		시군구비	시군구비	시군구비	시군구비	시군구비	-				
402-02 민간자본사업보조 (이전재원)	재해 및 재난 사전예방	11,125,000	11,125,000	11,125,000	-	-					
		시도비	시도비	시도비	시도비	시도비	-				
402-02 민간자본사업보조 (이전재원)	재해 및 재난 사전예방	11,125,000	11,125,000	11,125,000	-	-					
		시군구비	시군구비	시군구비	시군구비	시군구비	-				
401-01 시설비	재해 및 재난 사전예방	3,750,000	3,750,000	3,750,000	-	-					
		국비	국비	국비	국비	국비	-				
401-01 시설비	재해 및 재난 사전예방	1,875,000	1,875,000	1,875,000	-	-					
		시도비	시도비	시도비	시도비	시도비	-				
401-01 시설비	재해 및 재난 사전예방	1,875,000	1,875,000	1,875,000	-	-					
		시군구비	시군구비	시군구비	시군구비	시군구비	-				
401-01 시설비	재해 및 재난 사전예방	8,000,000	8,000,000	7,680,000	320,000	-					
		국비	국비	국비	국비	국비	-				
401-01 시설비	재해 및 재난 사전예방	8,000,000	8,000,000	7,680,000	320,000	-					
		시도비	시도비	시도비	시도비	시도비	-				
401-01 시설비	재해 및 재난 사전예방	450,000,000	450,000,000	389,436,310	60,563,690	-					
		시군구비	시군구비	시군구비	시군구비	시군구비	-				
401-01 시설비	재해 및 재난 사전예방	225,000,000	225,000,000	194,718,160	30,281,840	-					
		시도비	시도비	시도비	시도비	시도비	-				
401-01 시설비	재해 및 재난 사전예방	225,000,000	225,000,000	194,718,150	30,281,850	-					
		시군구비	시군구비	시군구비	시군구비	시군구비	-				

(당해) 일반회계

(단위 : 원)

조직 - 분야 - 부문 단위 세부	목적	부처		총사업비(예산액)	보조금수령액	집행액	이월액	집행잔액 ②=①-③-④	
		부처	사업명						
안전재난과-공공질서및안전-재난방재·민방위		경기도	재해구호사업	계	17,760,000	17,760,000	계	17,388,000	372,000
				국비	-	-	-	-	-
			시도비	17,760,000	17,760,000	17,388,000	372,000	372,000	
재해 및 재난 사전예방	201-01 사물관리비	경기도	재해구호사업	계	17,760,000	17,760,000	계	17,388,000	372,000
				국비	-	-	-	-	-
			시도비	17,760,000	17,760,000	17,388,000	372,000	372,000	
안전재난과-공공질서및안전-재난방재·민방위		경기도	재해구호사업	계	2,780,000	2,780,000	계	2,780,000	-
				국비	-	-	-	-	-
			시도비	2,780,000	2,780,000	2,780,000	-	-	
재해 및 재난 사전예방	307-06 보험금	경기도	재해구호사업	계	1,390,000	1,390,000	계	1,390,000	-
				국비	-	-	-	-	-
			시도비	1,390,000	1,390,000	1,390,000	-	-	
안전재난과-공공질서및안전-재난방재·민방위		경기도	재해구호사업	계	1,390,000	1,390,000	계	1,390,000	-
				국비	-	-	-	-	-
			시도비	1,390,000	1,390,000	1,390,000	-	-	
안전재난과-공공질서및안전-재난방재·민방위		경기도	재해구호사업	계	258,500,000	258,500,000	계	243,015,090	15,484,910
				국비	-	-	-	-	-
			시도비	258,500,000	258,500,000	243,015,090	15,484,910	15,484,910	
안전사고 예방	401-01 시설비	경기도	재해구호사업	계	129,250,000	129,250,000	계	121,507,550	7,742,450
				국비	-	-	-	-	-
			시도비	129,250,000	129,250,000	121,507,550	7,742,450	7,742,450	
안전재난과-공공질서및안전-재난방재·민방위		경기도	재해구호사업	계	129,250,000	129,250,000	계	121,507,550	7,742,460
				국비	-	-	-	-	-
			시도비	129,250,000	129,250,000	121,507,550	7,742,460	7,742,460	
민방위운영	201-03 행사운영비	경기도	민간전문가 참여 민방위훈련 추진(자체/지원)	계	2,000,000	2,000,000	계	2,000,000	-
				국비	-	-	-	-	-
			시도비	2,000,000	2,000,000	2,000,000	-	-	
안전재난과-공공질서및안전-재난방재·민방위		경기도	민간전문가 참여 민방위훈련	계	2,000,000	2,000,000	계	2,000,000	-
				국비	-	-	-	-	-
			시도비	2,000,000	2,000,000	2,000,000	-	-	
안전재난과-공공질서및안전-재난방재·민방위		경기도	민간전문가 참여 민방위훈련	계	66,000,000	66,000,000	계	64,915,290	1,084,710
				국비	-	-	-	-	-
			시도비	66,000,000	66,000,000	64,915,290	1,084,710	1,084,710	
안전재난과-공공질서및안전-재난방재·민방위		경기도	민간전문가 참여 민방위훈련	계	19,800,000	19,800,000	계	19,474,580	325,420
				국비	-	-	-	-	-
			시도비	19,800,000	19,800,000	19,474,580	325,420	325,420	
안전재난과-공공질서및안전-재난방재·민방위		경기도	민간전문가 참여 민방위훈련	계	46,200,000	46,200,000	계	45,440,710	759,290
				국비	-	-	-	-	-
			시도비	46,200,000	46,200,000	45,440,710	759,290	759,290	
안전재난과-공공질서및안전-재난방재·민방위		경기도	민간전문가 참여 민방위훈련	계	287,675,430	287,675,430	계	272,885,590	14,789,840
				국비	-	-	-	-	-
			시도비	287,675,430	287,675,430	272,885,590	14,789,840	14,789,840	
안전재난과-공공질서및안전-재난방재·민방위		경기도	민간전문가 참여 민방위훈련	계	97,501,000	97,501,000	계	92,551,590	1,948,840
				국비	-	-	-	-	-
			시도비	97,501,000	97,501,000	92,551,590	1,948,840	1,948,840	
안전재난과-공공질서및안전-재난방재·민방위		경기도	민간전문가 참여 민방위훈련	계	193,175,000	193,175,000	계	180,334,000	12,841,000
				국비	-	-	-	-	-
			시도비	193,175,000	193,175,000	180,334,000	12,841,000	12,841,000	
코로나19 대응 재난지원금	101-04 기간제근로자등보수	경기도	민간전문가 참여 민방위훈련	계	65,973,000	65,973,000	계	61,514,030	1,458,400
				국비	-	-	-	-	-
			시도비	65,973,000	65,973,000	61,514,030	1,458,400	1,458,400	

(당해) 일반회계

(단위 : 원)

조직 - 분야 - 부문	목	부 처		총사업비(예산액)	보조금수령액	집행액	이월액	집행잔액
		부 처	사업명					
단 위 세 부								
코로나19 대응 재난지원금	201-01	계		16,828,000	16,828,000	16,828,000	계	계
		국비		-	-	-	국비	-
		시도비		16,828,000	16,828,000	16,828,000	시도비	-
		시군구비		-	-	-	시군구비	-
제2차 경기도 재난기본소득 지급	사무관리비	계		6,600,000	6,600,000	6,109,560	계	490,440
		국비		-	-	-	국비	-
		시도비		6,600,000	6,600,000	6,109,560	시도비	-
		시군구비		-	-	-	시군구비	-
코로나19 대응 재난지원금	101-04	계		8,100,000	8,100,000	8,100,000	계	490,440
		국비		-	-	-	국비	-
		시도비		8,100,000	8,100,000	8,100,000	시도비	-
		시군구비		-	-	-	시군구비	-
제3차 경기도재난기본소득	사무관리비	계		8,100,000	8,100,000	8,100,000	계	490,440
		국비		-	-	-	국비	-
		시도비		8,100,000	8,100,000	8,100,000	시도비	-
		시군구비		-	-	-	시군구비	-
코로나19 대응 재난지원금	308-07	계		193,175,000	193,175,000	180,334,000	계	12,841,000
		국비		-	-	-	국비	-
		시도비		193,175,000	193,175,000	180,334,000	시도비	-
		시군구비		-	-	-	시군구비	-
제3차 경기도재난기본소득	자치단체간부담금	계		27,990,000	27,990,000	27,564,340	계	145,660
		국비		-	-	-	국비	-
		시도비		27,990,000	27,990,000	27,564,340	시도비	-
		시군구비		-	-	-	시군구비	-
안전재난과-공공질서및안전-재난방재·민방위		계	경기도	11,990,000	11,990,000	11,990,000	계	145,660
		국비		-	-	-	국비	-
		시도비		11,990,000	11,990,000	11,990,000	시도비	-
		시군구비		-	-	-	시군구비	-
		국비	'21년 한파대책비(교부세/지원)	11,990,000	11,990,000	11,990,000	국비	-
		시도비		-	-	-	시도비	-
		시군구비		-	-	-	시군구비	-
재해 및 재난 사전예방	201-01	계		16,000,000	16,000,000	15,854,340	계	145,660
		국비		-	-	-	국비	-
		시도비		16,000,000	16,000,000	15,854,340	시도비	-
		시군구비		-	-	-	시군구비	-
한파대책비 사업지원(보조)	사무관리비	계		30,600,000	30,600,000	29,580,000	계	1,020,000
		국비		-	-	-	국비	-
		시도비		30,600,000	30,600,000	29,580,000	시도비	-
		시군구비		-	-	-	시군구비	-
재해 및 재난 사전예방	401-01	계		13,600,000	13,600,000	13,600,000	계	1,020,000
		국비		-	-	-	국비	-
		시도비		13,600,000	13,600,000	13,600,000	시도비	-
		시군구비		-	-	-	시군구비	-
한파대책비 사업지원(보조)	시설투자	계		17,000,000	17,000,000	15,980,000	계	1,020,000
		국비		-	-	-	국비	-
		시도비		17,000,000	17,000,000	15,980,000	시도비	-
		시군구비		-	-	-	시군구비	-
안전재난과-공공질서및안전-재난방재·민방위		계	경기도	54,230,262,000	54,230,262,000	49,169,410,860	계	5,060,851,120
		국비		-	-	-	국비	-
		시도비		54,230,262,000	54,230,262,000	49,169,410,860	시도비	-
		시군구비		-	-	-	시군구비	-
재해 및 재난 사전예방	201-01	계		64,520,000	64,520,000	28,714,010	계	35,805,990
		국비		-	-	-	국비	-
		시도비		64,520,000	64,520,000	28,714,010	시도비	-
		시군구비		-	-	-	시군구비	-
폭염대책사업	사무관리비	계		350,872,000	350,872,000	332,744,140	계	18,127,860
		국비		-	-	-	국비	-
		시도비		350,872,000	350,872,000	332,744,140	시도비	-
		시군구비		-	-	-	시군구비	-
재해 및 재난 사전예방	401-01	계		53,814,870,000	53,814,870,000	48,807,952,730	계	5,006,917,270
		국비		-	-	-	국비	-
		시도비		53,814,870,000	53,814,870,000	48,807,952,730	시도비	-
		시군구비		-	-	-	시군구비	-
폭염대책사업	시설투자	계	보건복지부	26,780,000	26,780,000	1,355,010	계	25,424,990
		국비		-	-	-	국비	-
		시도비		26,780,000	26,780,000	1,355,010	시도비	-
		시군구비		-	-	-	시군구비	-
회계과-기타-기타		계	예방접종등록센터 운영	13,390,000	13,390,000	677,510	계	12,712,490
		국비		-	-	-	국비	-
		시도비		13,390,000	13,390,000	677,510	시도비	-
		시군구비		-	-	-	시군구비	-
소 계		계		9,373,000	9,373,000	474,240	계	8,898,760

(당 해) 일반회계

(단위 : 원)

조직 - 분야 - 부문		부 처	총사업비(예산액)	보조금수령액	집행액	이월액	집행잔액	
단 위	목							
세 부		사업명						
인력운영비(회계과)	101-02	보건복지부	계	26,780,000	계	1,355,010	계	25,424,990
	국비		13,390,000	국비	677,510	국비	12,712,490	
예방접종등록센터 운영	기타직보수	아동보호전문요원	시도비	4,017,200	시도비	203,260	시도비	3,813,740
			시군구비	9,373,000	시군구비	474,240	시군구비	8,898,760
회계과-기타-기타			계	31,460,000	계	25,368,030	계	6,091,970
			국비	25,168,000	국비	20,294,420	국비	4,873,580
인력운영비(회계과)	101-02		시도비	944,000	시도비	761,240	시도비	182,760
			시군구비	5,348,000	시군구비	4,312,370	시군구비	1,035,630
아동보호전문요원 사업	기타직보수		계	31,460,000	계	25,368,030	계	6,091,970
			국비	25,168,000	국비	20,294,420	국비	4,873,580
회계과-기타-기타			시도비	944,000	시도비	761,240	시도비	182,760
			시군구비	5,348,000	시군구비	4,312,370	시군구비	1,035,630
인력운영비(회계과)	101-02	여성가족부	계	51,924,000	계	15,484,160	계	36,439,840
			국비	25,962,000	국비	7,742,080	국비	18,219,920
새일센터 지정운영	기타직보수	새일센터 지정운영	시도비	12,981,000	시도비	3,871,040	시도비	9,109,960
			시군구비	12,981,000	시군구비	3,871,040	시군구비	9,109,960
회계과-기타-기타			계	51,924,000	계	15,484,160	계	36,439,840
			국비	25,962,000	국비	7,742,080	국비	18,219,920
인력운영비(회계과)	101-02		시도비	12,981,000	시도비	3,871,040	시도비	9,109,960
			시군구비	12,981,000	시군구비	3,871,040	시군구비	9,109,960
회계과-기타-기타			계	54,043,368	계	49,061,407	계	4,981,960
			국비	296,000,000	국비	296,000,000	국비	-
인력운영비(회계과)	보수		시도비	53,747,368	시도비	48,765,407	시도비	4,981,960
			시군구비	39,861,773	시군구비	36,022,819	시군구비	3,838,953
인력운영비(회계과)	101-02		계	4,526,070	계	4,480,729	계	45,340,980
			국비	-	국비	-	국비	-
인력운영비(회계과)	기타직보수		시도비	39,861,773	시도비	36,022,819	시도비	3,838,953
			시군구비	4,526,070	시군구비	4,480,729	시군구비	45,340,980
인력운영비(회계과)	101-03	무기계약근로자보수	계	5,936,917	계	5,157,219	계	779,697,390
			국비	296,000,000	국비	296,000,000	국비	-
인력운영비(회계과)	204-01	직책금업무수행경비	시도비	5,640,917	시도비	4,861,219	시도비	779,697,390
			시군구비	74,160,000	시군구비	73,622,790	시군구비	537,270
인력운영비(회계과)	204-02	직급보조비	계	74,160,000	계	73,622,790	계	159,236,880
			국비	1,503,720	국비	1,344,483	국비	-
인력운영비(회계과)	204-03	특정업무경비	시도비	1,503,720	시도비	1,344,483	시도비	159,236,880
			시군구비	306,000,000	시군구비	290,786,440	시군구비	15,213,560
인력운영비(회계과)			계	306,000,000	계	290,786,440	계	15,213,560
			국비	306,000,000	국비	290,786,440	국비	15,213,560

(당해) 일반회계

(단위 : 원)

조직 - 분야 - 부문 단 위 세 부	목	부 처 사 입 명	총사업비(예산액)	보조금수령액	집행액	이월액	집행잔액 = ㉠ - ㉡ - ㉢					
								계	국비	시도비	시군구비	계
인력운영비(회계과)	304-02 국민건강보험금	경기도 시군 공동체 기반 조성(자체/지원)	1,834,728,000	1,834,728,000	1,691,746,680	-	142,981,320					
			국비	-	-	-	-	-	-	-	-	-
인력운영비			1,834,728,000	1,834,728,000	1,691,746,680	1,691,746,680	142,981,320					
			계	69,800,000	63,887,320	-	5,912,680					
			국비	-	-	-	-					
			시도비	30,000,000	30,000,000	-	-					
			시군구비	39,800,000	33,887,320	-	-					
회계과-기타-기타			계	69,800,000	63,887,320	-	5,912,680					
			국비	-	-	-	-					
			시도비	30,000,000	30,000,000	-	-					
			시군구비	39,800,000	33,887,320	-	-					
인력운영비(회계과)			계	69,800,000	63,887,320	-	5,912,680					
			국비	-	-	-	-					
			시도비	30,000,000	30,000,000	-	-					
			시군구비	39,800,000	33,887,320	-	-					
마을공동체 기반조성사업			계	6,930,000	1,908,600	-	5,021,400					
			국비	-	-	-	-					
			시도비	6,930,000	1,908,600	-	5,021,400					
			시군구비	-	-	-	-					
회계과-일반공공행정-일반행정			계	6,930,000	1,908,600	-	5,021,400					
			국비	-	-	-	-					
			시도비	6,930,000	1,908,600	-	5,021,400					
			시군구비	-	-	-	-					
국공유 재산 관리			계	6,930,000	1,908,600	-	5,021,400					
			국비	-	-	-	-					
			시도비	6,930,000	1,908,600	-	5,021,400					
			시군구비	-	-	-	-					
도유재산 관리			계	6,930,000	1,908,600	-	5,021,400					
			국비	-	-	-	-					
			시도비	6,930,000	1,908,600	-	5,021,400					
			시군구비	-	-	-	-					
소 계			계	497,202,000	485,414,880	-	11,787,120					
			국비	88,175,000	86,825,000	-	1,349,500					
			시도비	242,503,000	236,509,290	-	5,983,770					
			시군구비	166,524,000	162,080,150	-	4,443,850					
세정과-일반공공행정-지방행정·재정지원			계	88,175,000	86,825,500	-	1,349,500					
			국비	88,175,000	86,825,500	-	1,349,500					
			시도비	-	-	-	-					
			시군구비	-	-	-	-					
과세자료 평가 및 조사			계	23,517,000	23,517,000	-	-					
			국비	23,517,000	23,517,000	-	-					
			시도비	-	-	-	-					
			시군구비	-	-	-	-					
개별주택가격 조사 및 신청			계	63,458,000	63,168,500	-	289,500					
			국비	63,458,000	63,168,500	-	289,500					
			시도비	-	-	-	-					
			시군구비	-	-	-	-					
과세자료 평가 및 조사			계	1,200,000	140,000	-	1,060,000					
			국비	1,200,000	140,000	-	1,060,000					
			시도비	-	-	-	-					
			시군구비	-	-	-	-					
개별주택가격 조사 및 신청			계	79,579,000	79,480,750	-	98,250					
			국비	79,579,000	79,480,750	-	98,250					
			시도비	-	-	-	-					
			시군구비	-	-	-	-					
세정과-일반공공행정-지방행정·재정지원			계	79,579,000	79,480,750	-	98,250					
			국비	79,579,000	79,480,750	-	98,250					
			시도비	-	-	-	-					
			시군구비	-	-	-	-					
지방재원의 안정적 확보			계	37,110,000	37,092,550	-	17,450					
			국비	37,110,000	37,092,550	-	17,450					
			시도비	-	-	-	-					
			시군구비	-	-	-	-					
지방세수 증대활동			계	37,110,000	37,092,550	-	17,450					
			국비	37,110,000	37,092,550	-	17,450					
			시도비	-	-	-	-					
			시군구비	-	-	-	-					

(당해) 일반회계

(단위 : 원)

조직 - 분야 - 부문 단 위 세 부	목	부 처		총사업비(예산액)	보조금수령액	집행액	이월액	집행잔액 ②=㉑-㉒-㉓
		사	입					
지방재원의 안정적 확보	405-01 자산및물품취득비	계	3,240,000	계	3,240,000	3,160,000	계	80,000
		국비	-	국비	-	-	국비	-
지방재원의 안정적 확보	201-01 사무관리비	계	16,135,000	계	16,135,000	16,135,000	계	-
		국비	-	국비	-	-	국비	-
지방재원의 안정적 확보	405-01 자산및물품취득비	계	3,094,000	계	3,094,000	3,093,200	계	800
		국비	-	국비	-	-	국비	-
지방재원의 안정적 확보	303-01 표상금	계	20,000,000	계	20,000,000	20,000,000	계	-
		국비	-	국비	-	-	국비	-
세정과-일반공공행정-지방행정·재정지원	101-04 기간제근로자등보수	계	329,448,000	계	329,448,000	319,108,630	계	10,339,370
		국비	-	국비	-	-	국비	-
지방재원의 안정적 확보	101-04 기간제근로자등보수	계	162,924,000	계	162,924,000	157,028,480	계	5,895,520
		국비	-	국비	-	-	국비	-
지방재원의 안정적 확보	201-01 사무관리비	계	303,348,000	계	303,348,000	296,223,480	계	7,124,520
		국비	-	국비	-	-	국비	-
지방재원의 안정적 확보	201-02 공공운영비	계	22,500,000	계	22,500,000	19,500,000	계	3,000,000
		국비	-	국비	-	-	국비	-
지방재원의 안정적 확보	101-03 무기계약근로자보수	계	11,250,000	계	11,250,000	9,750,000	계	1,500,000
		국비	-	국비	-	-	국비	-
지방재원의 안정적 확보	201-02 공공운영비	계	3,600,000	계	3,600,000	3,385,150	계	214,850
		국비	-	국비	-	-	국비	-
소 계	외교부	계	310,458,000	계	310,458,000	307,531,880	계	2,926,120
		국비	-	국비	-	-	국비	-
민원지적과-일반공공행정-일반행정	101-03 무기계약근로자보수	계	256,115,000	계	256,115,000	254,043,880	계	2,071,120
		국비	-	국비	-	-	국비	-
고객감동 민원서비스 제공	201-01 사무관리비	계	42,403,000	계	42,403,000	42,403,000	계	-
		국비	-	국비	-	-	국비	-
고객감동 민원서비스 제공	201-01 사무관리비	계	42,103,000	계	42,103,000	42,103,000	계	-
		국비	-	국비	-	-	국비	-
고객감동 민원서비스 제공	201-01 사무관리비	계	32,388,000	계	32,388,000	32,388,000	계	-
		국비	-	국비	-	-	국비	-
고객감동 민원서비스 제공	201-01 사무관리비	계	42,103,000	계	42,103,000	42,103,000	계	-
		국비	-	국비	-	-	국비	-
고객감동 민원서비스 제공	201-01 사무관리비	계	10,015,000	계	10,015,000	10,015,000	계	-
		국비	-	국비	-	-	국비	-
고객감동 민원서비스 제공	201-01 사무관리비	계	32,088,000	계	32,088,000	32,088,000	계	-
		국비	-	국비	-	-	국비	-
고객감동 민원서비스 제공	201-01 사무관리비	계	300,000	계	300,000	300,000	계	-
		국비	-	국비	-	-	국비	-
고객감동 민원서비스 제공	201-01 사무관리비	계	300,000	계	300,000	300,000	계	-
		국비	-	국비	-	-	국비	-

(당해) 일반회계

(단위 : 원)

조직 - 분야 - 부문 단위 세부	목적	부처		총사업비(예산액)	보조금수령액	집행액	이월액	집행잔액 ①=②-③-④
		국토교통부	사업명					
민원지적과-국토및지역개발-지역및도시		국토교통부	사업명	계	155,480,000	154,994,400	-	485,600
				국비	155,480,000	154,994,400	국비	485,600
				시도비	-	-	시도비	-
				시군구비	-	시군구비	-	-
주민편의 지적행정 서비스 구현	201-01	사무관리비		계	153,380,000	152,894,400	-	485,600
				국비	153,380,000	152,894,400	국비	485,600
				시도비	-	-	시도비	-
				시군구비	-	시군구비	-	-
주민편의 지적행정 서비스 구현	201-02	공공운영비		계	1,300,000	1,300,000	-	-
				국비	1,300,000	1,300,000	국비	-
				시도비	-	-	시도비	-
				시군구비	-	시군구비	-	-
주민편의 지적행정 서비스 구현	202-01	국내여비		계	800,000	800,000	-	-
				국비	800,000	800,000	국비	-
				시도비	-	-	시도비	-
				시군구비	-	시군구비	-	-
민원지적과-국토및지역개발-지역및도시		국토교통부	사업명	계	63,139,000	62,139,000	-	1,000,000
				국비	63,139,000	62,139,000	국비	1,000,000
				시도비	-	-	시도비	-
				시군구비	-	시군구비	-	-
주민편의 지적행정 서비스 구현	201-01	사무관리비		계	62,139,000	62,139,000	-	-
				국비	62,139,000	62,139,000	국비	-
				시도비	-	-	시도비	-
				시군구비	-	시군구비	-	-
주민편의 지적행정 서비스 구현	202-01	국내여비		계	1,000,000	1,000,000	-	-
				국비	1,000,000	1,000,000	국비	-
				시도비	-	-	시도비	-
				시군구비	-	시군구비	-	-
민원지적과-일반공공행정-일반행정		대법원	사업명	계	27,481,000	26,895,480	-	585,520
				국비	27,481,000	26,895,480	국비	585,520
				시도비	-	-	시도비	-
				시군구비	-	시군구비	-	-
고객감동 민원서비스 제공	201-01	사무관리비		계	26,041,000	26,035,480	-	5,520
				국비	26,041,000	26,035,480	국비	5,520
				시도비	-	-	시도비	-
				시군구비	-	시군구비	-	-
고객감동 민원서비스 제공	202-01	사무관리비		계	1,440,000	1,440,000	-	-
				국비	1,440,000	1,440,000	국비	-
				시도비	-	-	시도비	-
				시군구비	-	시군구비	-	-
민원지적과-국토및지역개발-지역및도시		경기도	사업명	계	1,115,000	260,000	-	855,000
				국비	-	-	국비	-
				시도비	1,115,000	260,000	시도비	855,000
				시군구비	-	시군구비	-	-
주민편의 지적행정 서비스 구현	201-01	사무관리비		계	1,028,000	260,000	-	768,000
				국비	-	-	국비	-
				시도비	1,028,000	260,000	시도비	768,000
				시군구비	-	시군구비	-	-

(당해) 일반회계

(단위 : 원)

조직 - 분야 - 부문 단 위 세 부	목	부 처 사 입 명	총사업비(예산액)	보조금수령액	집행액	이월액	집행잔액 ①=㉠-㉡-㉢				
								계	국비	시도비	시군구비
주민편의 지적행정 서비스 구현	201-02	공공운영비	87,000	87,000	87,000	-	87,000	-			
			국비	국비	국비	-	-	-	-		
공인중개사 연수교육 운영(보조)			87,000	87,000	87,000	-	87,000				
			시도비	시도비	시도비	-	시도비				
			시군구비	시군구비	시군구비	-	시군구비				
인원지적과-국토및 지역개발-지역및도시		경기도	18,250,000	18,250,000	18,250,000	-	-				
			국비	국비	국비	-	-				
		도로영주소 안내시설 일제조	12,250,000	12,250,000	12,250,000	-	-				
		사 지원(자체/지원)	6,000,000	6,000,000	6,000,000	-	-				
주민편의 지적행정 서비스 구현	308-11		5,250,000	5,250,000	5,250,000	-	-				
			국비	국비	국비	-	-				
도로영 및 건물번호 부여사업(보조)			5,250,000	5,250,000	5,250,000	-	-				
			시도비	시도비	시도비	-	-				
			시군구비	시군구비	시군구비	-	-				
주민편의 지적행정 서비스 구현	401-01		13,000,000	13,000,000	13,000,000	-	-				
			국비	국비	국비	-	-				
도로영 및 건물번호 부여사업(보조)			7,000,000	7,000,000	7,000,000	-	-				
			시도비	시도비	시도비	-	-				
			시군구비	시군구비	시군구비	-	-				
인원지적과-국토및 지역개발-지역및도시		경기도	2,590,000	2,590,000	2,590,000	-	-				
			국비	국비	국비	-	-				
		공인중개사 명찰 패용 및 ㉠	777,000	777,000	777,000	-	-				
		드 부착 사업(자체/지원)	1,813,000	1,813,000	1,813,000	-	-				
주민편의 지적행정 서비스 구현	201-01		690,000	690,000	690,000	-	-				
			국비	국비	국비	-	-				
공인중개사 명찰 패용 및 ㉠			78,000	78,000	78,000	-	-				
확사업(보조)			612,000	612,000	612,000	-	-				
주민편의 지적행정 서비스 구현	405-01		1,900,000	1,900,000	1,900,000	-	-				
			국비	국비	국비	-	-				
공인중개사 명찰 패용 및 ㉠			699,000	699,000	699,000	-	-				
확사업(보조)			1,201,000	1,201,000	1,201,000	-	-				
소 계			15,461,176,000	15,461,176,000	14,593,093,990	-	868,082,010				
			국비	국비	국비	-	-				
			11,291,723,000	11,291,723,000	10,691,813,390	-	599,909,620				
			시도비	시도비	시도비	-	-				
			2,165,725,000	2,165,725,000	2,034,681,270	-	131,043,730				
			시도비	시도비	시도비	-	-				
			2,003,728,000	2,003,728,000	1,866,599,340	-	137,128,660				
			시도비	시도비	시도비	-	-				
			7,107,000,000	7,107,000,000	7,022,659,970	-	84,340,030				
			국비	국비	국비	-	-				
			5,686,000,000	5,686,000,000	5,618,527,970	-	67,472,030				
			시도비	시도비	시도비	-	-				
			710,500,000	710,500,000	702,066,000	-	8,434,000				
			시도비	시도비	시도비	-	-				
			710,500,000	710,500,000	702,066,000	-	8,434,000				
			시도비	시도비	시도비	-	-				
복지정책과-사회복지-기초생활보장		보건복지부	7,107,000,000	7,107,000,000	7,022,659,970	-	84,340,030				
			국비	국비	국비	-	-				
			5,686,000,000	5,686,000,000	5,618,527,970	-	67,472,030				
			시도비	시도비	시도비	-	-				
			710,500,000	710,500,000	702,066,000	-	8,434,000				
			시도비	시도비	시도비	-	-				
			710,500,000	710,500,000	702,066,000	-	8,434,000				
			시도비	시도비	시도비	-	-				
기초생활 보장지원	301-01		74,500,000	74,500,000	74,500,000	-	-				
			국비	국비	국비	-	-				
생계급여			59,600,000	59,600,000	59,600,000	-	-				
			시도비	시도비	시도비	-	-				
			10,400,000	10,400,000	10,379,000	-	21,000				
			시도비	시도비	시도비	-	-				
복지정책과-사회복지-기초생활보장		보건복지부	74,500,000	74,500,000	74,500,000	-	-				
			국비	국비	국비	-	-				
			59,600,000	59,600,000	59,600,000	-	-				
			시도비	시도비	시도비	-	-				
			10,400,000	10,400,000	10,379,000	-	21,000				
			시도비	시도비	시도비	-	-				
기초생활 보장지원	301-01		74,500,000	74,500,000	74,500,000	-	-				
			국비	국비	국비	-	-				
해산장제급여			59,600,000	59,600,000	59,600,000	-	-				
			시도비	시도비	시도비	-	-				
			10,400,000	10,400,000	10,379,000	-	21,000				
			시도비	시도비	시도비	-	-				
소 계			10,400,000	10,400,000	10,379,000	-	21,000				
			국비	국비	국비	-	-				
			59,600,000	59,600,000	59,600,000	-	-				
			시도비	시도비	시도비	-	-				
			4,491,000	4,491,000	4,491,000	-	-				
			시도비	시도비	시도비	-	-				
			10,400,000	10,400,000	10,379,000	-	21,000				
			시도비	시도비	시도비	-	-				
기초생활 보장지원	301-01		74,500,000	74,500,000	74,500,000	-	-				
			국비	국비	국비	-	-				
해산장제급여			59,600,000	59,600,000	59,600,000	-	-				
			시도비	시도비	시도비	-	-				
			10,400,000	10,400,000	10,379,000	-	21,000				
			시도비	시도비	시도비	-	-				
소 계			10,400,000	10,400,000	10,379,000	-	21,000				
			국비	국비	국비	-	-				
			59,600,000	59,600,000	59,600,000	-	-				
			시도비	시도비	시도비	-	-				
			4,491,000	4,491,000	4,491,000	-	-				
			시도비	시도비	시도비	-	-				
			10,400,000	10,400,000	10,379,000	-	21,000				
			시도비	시도비	시도비	-	-				

(당해) 일반회계

(단위 : 원)

조직 - 분야 - 부문 단 위 세 부	목적	부 처		총사업비(예산액)	보조금수령액	집행액	이월액	집행잔액 ②=⑦-⑧-⑨
		부 처	사업명					
복지정책과-사회복지-취약계층지원		보건복지부		계 1,063,750,000	계 1,063,750,000	계 912,823,440	계 150,926,560	계 150,926,560
		간급복지		국비 851,000,000 시도비 31,912,000 시군구비 180,838,000	국비 851,000,000 시도비 31,912,000 시군구비 180,838,000	국비 730,258,750 시도비 27,384,200 시군구비 155,180,480	국비 120,741,250 시도비 4,527,800 시군구비 25,657,510	국비 120,741,250 시도비 4,527,800 시군구비 25,657,510
위기가정 생활안정지원	301-01 사회보장적수혜금	보건복지부		계 1,063,750,000	계 1,063,750,000	계 912,823,440	계 150,926,560	계 150,926,560
		간급복지		국비 851,000,000 시도비 31,912,000 시군구비 180,838,000	국비 851,000,000 시도비 31,912,000 시군구비 180,838,000	국비 730,258,750 시도비 27,384,200 시군구비 155,180,480	국비 120,741,250 시도비 4,527,800 시군구비 25,657,510	국비 120,741,250 시도비 4,527,800 시군구비 25,657,510
복지정책과-사회복지-사회복지일반		보건복지부		계 187,660,000	계 187,660,000	계 186,200,840	계 1,459,160	계 1,459,160
		한시생계지원		국비 187,660,000 시도비 - 시군구비 -	국비 187,660,000 시도비 - 시군구비 -	국비 186,200,840 시도비 - 시군구비 -	국비 1,459,160 시도비 - 시군구비 -	국비 1,459,160 시도비 - 시군구비 -
지역사회복지기반강화	101-04 기간제근로자등보수	보건복지부		계 6,822,000	계 6,822,000	계 6,370,200	계 451,800	계 451,800
		한시 생계지원		국비 6,822,000 시도비 - 시군구비 -	국비 6,822,000 시도비 - 시군구비 -	국비 6,370,200 시도비 - 시군구비 -	국비 451,800 시도비 - 시군구비 -	국비 451,800 시도비 - 시군구비 -
지역사회복지기반강화	201-01 사무관리비	보건복지부		계 2,838,000	계 2,838,000	계 1,830,640	계 1,007,360	계 1,007,360
		한시 생계지원		국비 2,838,000 시도비 - 시군구비 -	국비 2,838,000 시도비 - 시군구비 -	국비 1,830,640 시도비 - 시군구비 -	국비 1,007,360 시도비 - 시군구비 -	국비 1,007,360 시도비 - 시군구비 -
지역사회복지기반강화	301-01 사회보장적수혜금	보건복지부		계 178,000,000	계 178,000,000	계 178,000,000	계 -	계 -
		한시 생계지원		국비 178,000,000 시도비 - 시군구비 -	국비 178,000,000 시도비 - 시군구비 -	국비 178,000,000 시도비 - 시군구비 -	국비 - 시도비 - 시군구비 -	국비 - 시도비 - 시군구비 -
복지정책과-사회복지-기초생활보장		보건복지부		계 223,500,000	계 223,500,000	계 169,795,030	계 53,704,970	계 53,704,970
		자활근로, 자활장려금, 광역 및 지역자활센터 운영		국비 178,800,000 시도비 13,410,000 시군구비 31,290,000	국비 178,800,000 시도비 13,410,000 시군구비 31,290,000	국비 135,836,030 시도비 10,187,700 시군구비 23,771,300	국비 42,963,970 시도비 3,222,300 시군구비 7,518,700	국비 42,963,970 시도비 3,222,300 시군구비 7,518,700
기초생활 보장지원	101-04 기간제근로자등보수	보건복지부		계 221,900,000	계 221,900,000	계 169,795,030	계 52,104,970	계 52,104,970
		자활근로		국비 177,520,000 시도비 13,314,000 시군구비 31,066,000	국비 177,520,000 시도비 13,314,000 시군구비 31,066,000	국비 135,836,030 시도비 10,187,700 시군구비 23,771,300	국비 41,683,970 시도비 3,126,300 시군구비 7,294,700	국비 41,683,970 시도비 3,126,300 시군구비 7,294,700
기초생활 보장지원	301-01 사회보장적수혜금	보건복지부		계 -	계 -	계 -	계 -	계 -
		자활근로		국비 - 시도비 - 시군구비 -	국비 - 시도비 - 시군구비 -	국비 - 시도비 - 시군구비 -	국비 - 시도비 - 시군구비 -	국비 - 시도비 - 시군구비 -
기초생활 보장지원	301-01 사회보장적수혜금	보건복지부		계 1,600,000	계 1,600,000	계 -	계 1,600,000	계 1,600,000
		자활장려금		국비 1,280,000 시도비 96,000 시군구비 224,000	국비 1,280,000 시도비 96,000 시군구비 224,000	국비 - 시도비 - 시군구비 -	국비 1,280,000 시도비 96,000 시군구비 224,000	국비 1,280,000 시도비 96,000 시군구비 224,000
복지정책과-사회복지-취약계층지원		보건복지부		계 50,399,000	계 50,399,000	계 50,362,600	계 36,400	계 36,400
		읍면동 맞춤형 통합서비스 지원		국비 35,279,000 시도비 2,268,000 시군구비 12,852,000	국비 35,279,000 시도비 2,268,000 시군구비 12,852,000	국비 35,253,820 시도비 2,266,320 시군구비 12,842,460	국비 25,180 시도비 1,680 시군구비 9,540	국비 25,180 시도비 1,680 시군구비 9,540
맞춤형 복지서비스 지원	201-01 사무관리비	보건복지부		계 21,960,000	계 21,960,000	계 21,957,000	계 3,000	계 3,000
		읍면동 맞춤형 통합서비스 지원		국비 15,372,000 시도비 988,000 시군구비 5,600,000	국비 15,372,000 시도비 988,000 시군구비 5,600,000	국비 15,370,000 시도비 987,700 시군구비 5,599,020	국비 1,720 시도비 300 시군구비 980	국비 1,720 시도비 300 시군구비 980

(당해) 일반회계

(단위 : 원)

조직 - 분야 - 부문		부 처	총사업비(예산액)	보조금수령액	집행액	이월액	집행잔액		
단 위	목								
세 부		사업명							
맞춤형 복지서비스 지원	201-02 공공운영비	공공운영비	계	899,000	899,000	계	899,360	계	1,640
			국비	629,000	629,000	국비	628,170	국비	830
			시도비	41,000	41,000	시도비	40,380	시도비	620
읍면동 맞춤형 통합서비스 지원			시군구비	229,000	229,000	시군구비	228,810	시군구비	190
맞춤형 복지서비스 지원	301-01		계	27,540,000	27,540,000	계	27,540,240	계	31,760
읍면동 맞춤형 통합서비스 지원			국비	19,278,000	19,278,000	국비	19,255,370	국비	22,630
			시도비	1,239,000	1,239,000	시도비	1,238,240	시도비	760
			시군구비	7,023,000	7,023,000	시군구비	7,014,630	시군구비	8,370
복지정책과-사회복지-기초생활보장		보건복지부	계	83,893,000	83,893,000	계	83,893,000	계	-
		근로능력있는수급자의탈수급 지원	국비	67,114,000	67,114,000	국비	67,114,000	국비	-
		지원	시도비	5,034,000	5,034,000	시도비	5,034,000	시도비	-
			시군구비	11,745,000	11,745,000	시군구비	11,745,000	시군구비	-
기초생활 보장지원	307-11		계	10,200,000	10,200,000	계	10,200,000	계	-
근로능력있는 수급자의 탈수급 지원 (희망키움통장1)			국비	8,160,000	8,160,000	국비	8,160,000	국비	-
			시도비	612,000	612,000	시도비	612,000	시도비	-
			시군구비	1,428,000	1,428,000	시군구비	1,428,000	시군구비	-
기초생활 보장지원	307-11		계	48,600,000	48,600,000	계	48,600,000	계	-
근로능력있는 수급자의 탈수급 지원 (희망키움통장2)			국비	38,880,000	38,880,000	국비	38,880,000	국비	-
			시도비	2,916,000	2,916,000	시도비	2,916,000	시도비	-
			시군구비	6,804,000	6,804,000	시군구비	6,804,000	시군구비	-
기초생활 보장지원	307-11		계	3,124,000	3,124,000	계	3,124,000	계	-
근로능력있는 수급자의 탈수급 지원 (장남희망키움통장)			국비	2,499,000	2,499,000	국비	2,499,000	국비	-
			시도비	188,000	188,000	시도비	188,000	시도비	-
			시군구비	437,000	437,000	시군구비	437,000	시군구비	-
기초생활 보장지원	307-11		계	21,969,000	21,969,000	계	21,969,000	계	-
근로능력있는 수급자의 탈수급지원 (장남희망키움통장)			국비	17,575,000	17,575,000	국비	17,575,000	국비	-
			시도비	1,318,000	1,318,000	시도비	1,318,000	시도비	-
			시군구비	3,076,000	3,076,000	시군구비	3,076,000	시군구비	-
복지정책과-사회복지-사회복지일반		보건복지부	계	220,000,000	220,000,000	계	173,628,100	계	46,371,900
		사회복무제도 지원	국비	220,000,000	220,000,000	국비	173,628,100	국비	46,371,900
			시도비	-	-	시도비	-	시도비	-
			시군구비	-	-	시군구비	-	시군구비	-
지역사회복지기반강화	301-08		계	220,000,000	220,000,000	계	173,628,100	계	46,371,900
사회복무제도 지원			국비	220,000,000	220,000,000	국비	173,628,100	국비	46,371,900
			시도비	-	-	시도비	-	시도비	-
			시군구비	-	-	시군구비	-	시군구비	-
복지정책과-사회복지-취약계층지원		보건복지부	계	98,572,000	98,572,000	계	98,572,000	계	-
		통합사례관리사 지원(인건비)	국비	49,286,000	49,286,000	국비	49,286,000	국비	-
			시도비	-	-	시도비	-	시도비	-
			시군구비	49,286,000	49,286,000	시군구비	49,286,000	시군구비	-
맞춤형 복지서비스 지원	101-03		계	98,572,000	98,572,000	계	98,572,000	계	-
통합사례관리사 인건비 지원			국비	49,286,000	49,286,000	국비	49,286,000	국비	-
			시도비	-	-	시도비	-	시도비	-
			시군구비	49,286,000	49,286,000	시군구비	49,286,000	시군구비	-
복지정책과-사회복지-취약계층지원		보건복지부	계	10,000,000	10,000,000	계	10,000,000	계	-
		통합사례관리사 지원(시군구 사업비)	국비	5,000,000	5,000,000	국비	5,000,000	국비	-
			시도비	750,000	750,000	시도비	750,000	시도비	-
			시군구비	4,250,000	4,250,000	시군구비	4,250,000	시군구비	-

(당해) 일반회계

(단위 : 원)

조직 - 분야 - 부문		부 처	총사업비(예산액)	보조금수령액	집행액	이월액	집행잔액
단 위	목						
세 부		사업명					
맞춤형 복지서비스 지원	101-03 무기계약근로자보수		계	-	-	-	-
			국비	-	-	-	-
시군구 통합사례관리 지원	201-01 사무관리비		계	7,000,000	7,000,000	7,000,000	7,000,000
			국비	3,500,000	3,500,000	3,500,000	3,500,000
맞춤형 복지서비스 지원	301-01 사회보장적수혜금		계	3,000,000	3,000,000	3,000,000	3,000,000
			국비	1,500,000	1,500,000	1,500,000	1,500,000
복지정책과-사회복지-취약계층지원	307-11 사회복지사업보조		계	94,130,000	94,130,000	94,130,000	94,130,000
			국비	94,130,000	94,130,000	94,130,000	94,130,000
나눔문화 확산 지원	지역자율형 사회복지서비스 투자사업(지역사회서비스 투자사업)		계	94,130,000	94,130,000	94,130,000	94,130,000
			국비	94,130,000	94,130,000	94,130,000	94,130,000
복지정책과-사회복지-기초생활보장	301-01 사회보장적수혜금		계	487,200,000	487,200,000	487,200,000	487,200,000
			국비	487,200,000	487,200,000	487,200,000	487,200,000
기초생활 보장지원	지역자율형 사회복지서비스 투자사업(지역사회서비스 투자사업)		계	487,200,000	487,200,000	487,200,000	487,200,000
			국비	487,200,000	487,200,000	487,200,000	487,200,000
복지정책과-사회복지-사회복지일반	301-01 사회보장적수혜금		계	46,440,000	46,440,000	46,440,000	46,440,000
			국비	46,440,000	46,440,000	46,440,000	46,440,000
지자체 사회복지기반 강화	취약계층 돌봄인력 마스크 지원		계	46,440,000	46,440,000	46,440,000	46,440,000
			국비	46,440,000	46,440,000	46,440,000	46,440,000
복지정책과-사회복지-취약계층지원	301-01 사회보장적수혜금		계	46,440,000	46,440,000	46,440,000	46,440,000
			국비	46,440,000	46,440,000	46,440,000	46,440,000
복지정책과-사회복지-취약계층지원	301-01 사회보장적수혜금		계	750,000,000	750,000,000	750,000,000	750,000,000
			국비	375,000,000	375,000,000	375,000,000	375,000,000
위기가정 생활안정지원	신종감염병 생활지원비		계	249,750,000	249,750,000	249,750,000	249,750,000
			국비	249,750,000	249,750,000	249,750,000	249,750,000
복지정책과-사회복지-노인·청소년	301-01 사회보장적수혜금		계	50,575,000	50,575,000	50,575,000	50,575,000
			국비	50,575,000	50,575,000	50,575,000	50,575,000

(당해) 일반회계

(단위 : 원)

조직 - 분야 - 부문 단 위 세 부	목적	부 처		총사업비(예산액)	보조금수령액	집행액	이월액	집행잔액
		사입명	사입명					
장사문화 개선 및 정착 코로나 19 사망자 장례비 및 진파방 지비용 지원	301-01 사회보장적수혜금	농림축산식품부	계	50,575,000	50,575,000	50,574,500	-	500
			국비	50,575,000	국비	50,574,500	국비	500
복지정책과-사회복지-기초생활보장	201-01 사무관리비	정부양곡관리비(지자체)	계	40,732,000	40,732,000	40,731,600	-	400
			국비	40,732,000	국비	40,731,600	국비	400
기초생활 보장지원	사무관리비	정부양곡관리비	계	40,732,000	40,732,000	40,731,600	-	400
			국비	40,732,000	국비	40,731,600	국비	400
복지정책과-사회복지-기초생활보장	301-01 사회보장적수혜금	국토교통부	계	3,650,989,000	3,650,989,000	3,257,468,170	-	383,500,830
			국비	2,920,774,000	국비	2,605,973,330	국비	314,800,670
기초생활 보장지원	국가관등예대한경 상적위탁사업비	주거급여	계	365,098,000	365,098,000	325,747,920	-	39,350,080
			국비	365,098,000	국비	325,747,920	국비	39,350,080
기초생활 보장지원	국가관등예대한경 상적위탁사업비	주거급여	계	3,345,311,000	3,345,311,000	2,952,160,170	-	383,150,830
			국비	2,676,248,000	국비	2,361,727,330	국비	314,520,670
기초생활 보장지원	국가관등예대한경 상적위탁사업비	주거급여	계	334,532,000	334,532,000	295,216,920	-	39,315,080
			국비	334,532,000	국비	295,216,920	국비	39,315,080
복지정책과-일반공공행정-일반행정	308-11 민간위탁금	행정안전부	계	305,688,000	305,688,000	305,308,000	-	350,000
			국비	244,526,000	국비	244,246,000	국비	280,000
자원봉사활성화 지원	민간위탁금	전국통합 자원봉사보험 가입 서비스 지원	계	3,450,000	3,450,000	3,450,000	-	35,000
			국비	1,725,000	국비	1,725,000	국비	35,000
복지정책과-일반공공행정-일반행정	307-05 민간위탁금	행정안전부	계	1,725,000	1,725,000	1,725,000	-	35,000
			국비	1,725,000	국비	1,725,000	국비	35,000
자원봉사활성화 지원	민간위탁금	전국통합 자원봉사보험 가입 서비스 지원	계	3,450,000	3,450,000	3,450,000	-	35,000
			국비	1,725,000	국비	1,725,000	국비	35,000
복지정책과-일반공공행정-일반행정	307-02 민간경상사업보조	행정안전부	계	59,076,000	59,076,000	59,076,000	-	35,000
			국비	29,538,000	국비	29,538,000	국비	35,000
자원봉사활성화 지원	민간경상사업보조	자원봉사 코드네이터 지원 · 육성	계	29,538,000	29,538,000	29,538,000	-	35,000
			국비	29,538,000	국비	29,538,000	국비	35,000
복지정책과-사회복지-취약계층지원	307-03 민간단체장운영 비보조	경기도	계	30,600,000	30,600,000	30,600,000	-	35,000
			국비	30,600,000	국비	30,600,000	국비	35,000
나눔문화 확산 지원	민간단체장운영 비보조	기초기부식품등제공사업장 운영지원(자체/지원)	계	9,600,000	9,600,000	9,600,000	-	35,000
			국비	9,600,000	국비	9,600,000	국비	35,000
푸드뱅크 기부식품등 제공사업장 운영 지원	민간단체장운영 비보조	운영지원(자체/지원)	계	21,000,000	21,000,000	21,000,000	-	35,000
			국비	21,000,000	국비	21,000,000	국비	35,000

(당해) 일반회계

(단위 : 원)

조직 - 분야 - 부문		부 처	총사업비(예산액)	보조금수령액	집행액	이월액	집행잔액
단 위	목						
세 부		사업명					
나눔문화 확산 지원	301-01	사회보장적수혜금	계	600,000	600,000	600,000	계
			국비	-	-	-	국비
푸드뱅크 기부식품등 제공사업장 중 사자 최우개선비 지원	301-01	사회보장적수혜금	계	600,000	600,000	600,000	계
			시도비	-	-	-	시도비
			시군구비	-	-	-	시군구비
복지정책과-사회복지-취약계층지원	301-01	사회보장적수혜금	계	80,000,000	80,000,000	78,183,680	계
			국비	-	-	-	국비
			시도비	40,000,000	39,091,840	39,091,840	시도비
			시군구비	40,000,000	40,000,000	39,091,840	시군구비
위기가정 생활안정지원	301-01	사회보장적수혜금	계	80,000,000	80,000,000	78,183,680	계
			국비	-	-	-	국비
			시도비	40,000,000	39,091,840	39,091,840	시도비
			시군구비	40,000,000	40,000,000	39,091,840	시군구비
복지정책과-사회복지-취약계층지원	301-01	사회보장적수혜금	계	115,000,000	115,000,000	98,895,670	계
			국비	-	-	-	국비
			시도비	57,500,000	49,447,840	49,447,840	시도비
			시군구비	57,500,000	57,500,000	49,447,830	시군구비
맞춤형 복지서비스 지원	101-03	무기계약근로자보수	계	105,000,000	105,000,000	89,234,630	계
			국비	-	-	-	국비
			시도비	52,500,000	52,500,000	44,617,320	시도비
			시군구비	52,500,000	52,500,000	44,617,310	시군구비
맞춤형 복지서비스 지원	201-01	사무관리비	계	9,000,000	9,000,000	9,000,000	계
			국비	-	-	-	국비
			시도비	4,500,000	4,500,000	4,500,000	시도비
			시군구비	4,500,000	4,500,000	4,500,000	시군구비
맞춤형 복지서비스 지원	201-02	공공운영비	계	1,000,000	1,000,000	661,040	계
			국비	-	-	-	국비
			시도비	500,000	500,000	330,520	시도비
			시군구비	500,000	500,000	330,520	시군구비
복지정책과-사회복지-보훈	301-01	사회보장적수혜금	계	249,220,000	249,220,000	211,776,050	계
			국비	-	-	-	국비
			시도비	243,970,000	243,970,000	208,398,030	시도비
			시군구비	5,250,000	5,250,000	3,378,020	시군구비
보훈시설물 관리 및 보훈대상자 지원	301-01	사회보장적수혜금	계	1,000,000	1,000,000	600,000	계
			국비	-	-	-	국비
			시도비	1,000,000	1,000,000	600,000	시도비
			시군구비	-	-	-	시군구비
독립유공자 관리 및 보훈대상자 지원	301-01	사회보장적수혜금	계	96,000,000	96,000,000	69,300,000	계
			국비	-	-	-	국비
			시도비	96,000,000	96,000,000	69,300,000	시도비
			시군구비	-	-	-	시군구비
국가유공자 생활보조수당	301-01	사회보장적수혜금	계	141,120,000	141,120,000	135,120,000	계
			국비	-	-	-	국비
			시도비	141,120,000	141,120,000	135,120,000	시도비
			시군구비	-	-	-	시군구비
보훈시설물 관리 및 보훈대상자 지원	301-01	사회보장적수혜금	계	10,500,000	10,500,000	6,756,050	계
			국비	-	-	-	국비
			시도비	5,250,000	5,250,000	3,378,030	시도비
			시군구비	5,250,000	5,250,000	3,378,020	시군구비
독립유공자 의료비 지원	301-01	사회보장적수혜금	계	5,250,000	5,250,000	3,378,020	계
			국비	-	-	-	국비
			시도비	5,250,000	5,250,000	3,378,030	시도비
			시군구비	-	-	-	시군구비

(당해) 일반회계

(단위 : 원)

조직 - 분야 - 부문	부 처	총사업비(예산액)	보조금수령액	집행액	이월액	집행잔액
모훈시설물 관리 및 보존대상자 지원	301-01	600,000	600,000	계	계	600,000
				국비	국비	600,000
5. 18민주유공자 생활지원금	사회보장적수혜금	600,000	600,000	시도비	시도비	600,000
		시군구비	시군구비	시군구비	시군구비	시군구비
복지정책과-사회복지-사회복지일반	경기도	15,400,000	15,400,000	계	14,864,000	536,000
		국비	국비	14,864,000	국비	14,864,000
지역사회복지기반강화	사회복지시설 종사자 보수교육비 지원(자체/지원)	7,700,000	7,700,000	시도비	7,432,000	268,000
	시군구비	7,700,000	7,700,000	시군구비	7,432,000	268,000
지역사회복지기반강화	경기도	15,400,000	15,400,000	계	14,864,000	536,000
		국비	국비	14,864,000	국비	14,864,000
복지정책과-사회복지-사회복지일반	사회복지시설 종사자 보수교육비 지원(자체/지원)	7,700,000	7,700,000	시도비	7,432,000	268,000
		시군구비	7,700,000	7,700,000	시군구비	7,432,000
지역사회복지기반강화	경기도	7,000,000	7,000,000	계	6,900,000	100,000
		국비	국비	6,900,000	국비	6,900,000
복지정책과-사회복지-사회복지일반	사회복지시설 종사자 상해보험비 지원(자체/지원)	3,500,000	3,500,000	시도비	3,450,000	50,000
		시군구비	3,500,000	3,500,000	시군구비	3,450,000
지역사회복지기반강화	경기도	7,000,000	7,000,000	계	6,900,000	100,000
		국비	국비	6,900,000	국비	6,900,000
사회복지시설 종사자 상해보험비 지원	기타보상금	3,500,000	3,500,000	시도비	3,450,000	50,000
		시군구비	3,500,000	3,500,000	시군구비	3,450,000
복지정책과-사회복지-사회복지일반	경기도	56,000,000	56,000,000	계	55,821,630	178,370
		국비	국비	55,821,630	국비	55,821,630
지역사회복지기반강화	지역사회보장협의체 지원(자체/지원)	16,800,000	16,800,000	시도비	16,746,490	53,510
		시군구비	39,200,000	39,200,000	시군구비	39,075,140
민관협력 활성화	경기도	15,000,000	15,000,000	계	14,874,650	125,350
		국비	국비	14,874,650	국비	14,874,650
시민 지역사회보장협의체 활성화 지원	민간경상사업보조	4,500,000	4,500,000	시도비	4,462,400	37,600
		시군구비	10,500,000	10,500,000	시군구비	10,412,250
민관협력 활성화	경기도	35,000,000	35,000,000	계	34,946,980	53,020
		국비	국비	34,946,980	국비	34,946,980
시민 지역사회보장협의체 활성화 지원	민간단체발령운영비보조	10,500,000	10,500,000	시도비	10,484,090	15,910
		시군구비	24,500,000	24,500,000	시군구비	24,462,890
민관협력 활성화	경기도	6,000,000	6,000,000	계	6,000,000	-
		국비	국비	6,000,000	국비	6,000,000
읍면동 지역사회보장협의체 활성화 지원	사무관리비	1,800,000	1,800,000	시도비	1,800,000	-
		시군구비	4,200,000	4,200,000	시군구비	4,200,000
복지정책과-사회복지-사회복지일반	경기도	554,000,000	554,000,000	계	525,054,880	28,945,120
		국비	국비	525,054,880	국비	525,054,880
지역사회복지기반강화	경기도 청년기본소득(자체/지원)	387,800,000	387,800,000	시도비	367,538,420	20,261,580
		시군구비	166,200,000	166,200,000	시군구비	157,516,460
지역사회복지기반강화	사무관리비	2,500,000	2,500,000	계	2,065,140	434,860
		국비	국비	2,065,140	국비	2,065,140
청년기본소득 지원	사무관리비	1,750,000	1,750,000	시도비	1,445,600	304,400
		시군구비	750,000	750,000	시군구비	619,540
지역사회복지기반강화	경기도	1,000,000	1,000,000	계	989,740	10,260
		국비	국비	989,740	국비	989,740
청년기본소득 지원	공공운영비	700,000	700,000	시도비	682,820	17,180
		시군구비	300,000	300,000	시군구비	296,920

(당해) 일반회계

(단위 : 원)

조직 - 분야 - 부문 단 위 세 부	목	부 처 사입명	총사업비(예산액)	보조금수령액	집행액	이월액	집행잔액					
								계	국비	시도비	시군구비	계
지역사회복지기반강화	301-01 사회보장적수혜금	경기도 위기가웃 발굴 지원(자체/지원)	계	550,500,000	550,500,000	522,000,000	28,500,000					
			국비	-	-	-	-	국비	-	-	-	국비
청년기본소득 지원			시도비	385,350,000	385,350,000	365,400,000	19,950,000					
			시군구비	165,150,000	165,150,000	156,600,000	8,550,000	시군구비	-	-	-	시군구비
복지정책과-사회복지-사회복지일반		경기도	계	12,060,000	12,060,000	11,369,950	690,050					
			국비	-	-	-	-	국비	-	-	-	국비
민관협력 활성화	301-09 행사실비지원금	위기가웃 발굴 지원(자체/지원)	시도비	3,618,000	3,618,000	3,410,990	207,010					
			시군구비	8,442,000	8,442,000	7,958,960	483,040	시군구비	-	-	-	시군구비
민관협력 활성화	301-12 기타보상금	경기도	계	8,280,000	8,280,000	7,589,950	690,050					
			국비	-	-	-	-	국비	-	-	-	국비
위기가웃 발굴 지원			시도비	2,484,000	2,484,000	2,276,990	207,010					
			시군구비	5,796,000	5,796,000	5,312,960	483,040	시군구비	-	-	-	시군구비
복지정책과-사회복지-노인·청소년		경기도	계	3,780,000	3,780,000	3,780,000	-					
			국비	-	-	-	-	국비	-	-	-	국비
장사문화 개선 및 정착	301-01 사회보장적수혜금	무연고 사망자 장례비 지원(주민참여예산)(자체/지원)	시도비	1,134,000	1,134,000	1,134,000	-					
			시군구비	2,646,000	2,646,000	2,646,000	-	시도비	-	-	-	시도비
장묘문화 조성(도비)			시군구비	23,250,000	23,250,000	6,220,000	17,030,000					
			계	6,975,000	6,975,000	1,866,000	5,109,000					
지역사회복지기반강화	308-11 공기관등에대한경상적위탁사업비	경기도	계	16,800,000	16,800,000	15,852,140	947,860					
			국비	-	-	-	-	국비	-	-	-	국비
지역사회보장 조사		지역사회보장조사(자체/지원)	시도비	5,040,000	5,040,000	4,695,640	344,360					
			시군구비	11,760,000	11,760,000	10,956,500	803,500	시도비	-	-	-	시도비
소 계			계	16,800,000	16,800,000	15,852,140	947,860					
			국비	-	-	-	-	국비	-	-	-	국비
행복돌봄과-사회복지-보육·가족및여성	307-10 아동이 건강할 가정환경 조성	경기도	계	227,040,000	227,040,000	213,287,880	13,752,120					
			국비	90,816,000	90,816,000	85,315,150	5,500,850					
아동이 건강할 가정환경 조성			시도비	20,434,000	20,434,000	19,195,910	1,238,090					
			시군구비	115,790,000	115,790,000	108,776,820	7,013,180	시도비	-	-	-	시도비
요보호아동 그룹홈 운영			계	227,040,000	227,040,000	213,287,880	13,752,120					
			국비	90,816,000	90,816,000	85,315,150	5,500,850					
행복돌봄과-사회복지-보육·가족및여성	307-10 아동이 건강할 가정환경 조성	경기도	계	41,400,000	41,400,000	29,850,000	11,550,000					
			국비	28,980,000	28,980,000	20,863,000	8,085,000					
요보호아동 그룹홈 운영			시도비	1,863,000	1,863,000	1,343,250	519,750					
			시군구비	10,557,000	10,557,000	7,611,750	2,945,250	시도비	-	-	-	시도비

(당해) 일반회계

(단위 : 원)

조직 - 분야 - 부문 단 위 세 부	목	부 처		총사업비(예산액)	보조금수령액	집행액	이월액	집행잔액 ②=⑥-⑦-⑧
		사임명	사임명					
아동이 건강한 가정환경 조성	301-01 사회보장직수혜금		계	36,000,000	계	29,850,000	계	6,150,000
			국비	25,200,000	국비	20,895,000	국비	4,305,000
임양아동가족 지원(양육수당)			시도비	1,620,000	시도비	1,343,250	시도비	276,750
			시군구비	9,180,000	시군구비	7,611,750	시군구비	1,568,250
아동이 건강한 가정환경 조성	301-01		계	5,400,000	계	5,400,000	계	5,400,000
임양비용 지원	사회보장직수혜금		국비	3,780,000	국비	3,780,000	국비	3,780,000
			시도비	243,000	시도비	243,000	시도비	243,000
			시군구비	1,377,000	시군구비	1,377,000	시군구비	1,377,000
행복돌봄과-사회복지-보육·가족및여성			계	41,000	계	41,000	계	41,000
			국비	29,000	국비	29,000	국비	29,000
			시도비	6,000	시도비	6,000	시도비	6,000
			시군구비	6,000	시군구비	6,000	시군구비	6,000
양성평등 실현	301-01		계	41,000	계	41,000	계	41,000
성폭력피해자 의료비 지원	사회보장직수혜금		국비	29,000	국비	29,000	국비	29,000
			시도비	6,000	시도비	6,000	시도비	6,000
			시군구비	6,000	시군구비	6,000	시군구비	6,000
행복돌봄과-사회복지-노인·청소년			계	2,105,000,000	계	2,105,000,000	계	17,318,800
			국비	1,684,000,000	국비	1,670,144,960	국비	13,855,040
			시도비	210,500,000	시도비	208,768,120	시도비	1,731,880
			시군구비	210,500,000	시군구비	208,768,120	시군구비	1,731,880
노인복지시설운영	301-01		계	2,105,000,000	계	2,087,681,200	계	17,318,800
시설생계급여	사회보장직수혜금		국비	1,684,000,000	국비	1,670,144,960	국비	13,855,040
			시도비	210,500,000	시도비	208,768,120	시도비	1,731,880
			시군구비	210,500,000	시군구비	208,768,120	시군구비	1,731,880
행복돌봄과-사회복지-보육·가족및여성			계	-	계	-	계	-
			국비	-	국비	-	국비	-
			시도비	-	시도비	-	시도비	-
			시군구비	-	시군구비	-	시군구비	-
아동이 건강한 가정환경 조성	307-11		계	-	계	-	계	-
요보호아동(경제선기능아동) 지원지원			국비	-	국비	-	국비	-
			시도비	-	시도비	-	시도비	-
			시군구비	-	시군구비	-	시군구비	-
행복돌봄과-사회복지-보육·가족및여성			계	50,489,000	계	40,835,500	계	9,663,500
			국비	35,350,000	국비	28,584,850	국비	6,765,150
			시도비	2,272,000	시도비	1,837,600	시도비	434,400
			시군구비	12,877,000	시군구비	10,413,050	시군구비	2,463,950
아동이 건강한 가정환경 조성	301-01		계	50,489,000	계	40,835,500	계	9,663,500
아동발달지원개선사업	사회보장직수혜금		국비	35,350,000	국비	28,584,850	국비	6,765,150
			시도비	2,272,000	시도비	1,837,600	시도비	434,400
			시군구비	12,877,000	시군구비	10,413,050	시군구비	2,463,950
행복돌봄과-사회복지-보육·가족및여성			계	323,520,000	계	310,816,330	계	12,703,670
			국비	161,760,000	국비	155,408,160	국비	6,351,840
			시도비	24,264,000	시도비	23,311,230	시도비	952,770
			시군구비	137,496,000	시군구비	132,096,940	시군구비	5,399,060
아동이 건강한 가정환경 조성	307-10		계	323,520,000	계	310,816,330	계	12,703,670
지역아동센터 운영비 지원	사회복지시설법정 운영비보조		국비	161,760,000	국비	155,408,160	국비	6,351,840
			시도비	24,264,000	시도비	23,311,230	시도비	952,770
			시군구비	137,496,000	시군구비	132,096,940	시군구비	5,399,060
아동이 건강한 가정환경 조성	307-10		계	323,520,000	계	310,816,330	계	12,703,670
지역아동센터 운영비 지원			국비	161,760,000	국비	155,408,160	국비	6,351,840
			시도비	24,264,000	시도비	23,311,230	시도비	952,770
			시군구비	137,496,000	시군구비	132,096,940	시군구비	5,399,060

(당해) 일반회계

(단위 : 원)

조직 - 분야 - 부문 단 위 세 부	목적	부 처		총사업비(예산액)	보조금수령액	집행액	이월액	집행잔액
		부 처	사업명					
행복돌봄과-사회복지-모육·가족및여성	아동이 건강한 가정환경 조성	보건복지부		10,949,000	10,949,000	7,296,000	-	3,653,000
		특성별 지역아동센터 추가지원	원	5,474,000	5,474,000	3,647,500	-	1,826,500
아동이 건강한 가정환경 조성	아동이 건강한 가정환경 조성	보건복지부		7,301,000	7,301,000	7,296,000	-	5,000
		특성별 지역아동센터 추가지원(특수목적청 추가지원)		3,650,000	3,650,000	3,647,500	-	2,500
아동이 건강한 가정환경 조성	아동이 건강한 가정환경 조성	보건복지부		3,648,000	3,648,000	-	-	3,648,000
		특성별 지역아동센터 추가지원(토요운영 추가 지원)		1,824,000	1,824,000	-	-	1,824,000
행복돌봄과-사회복지-모육·가족및여성	아동이 건강한 가정환경 조성	보건복지부		117,990,000	117,990,000	89,760,750	-	28,229,250
		아동복지교사 파견 지원		58,995,000	58,995,000	44,880,370	-	14,114,630
아동이 건강한 가정환경 조성	아동이 건강한 가정환경 조성	보건복지부		8,849,000	8,849,000	6,732,060	-	2,116,940
		아동복지교사 파견		50,146,000	50,146,000	38,148,320	-	11,997,680
101-03	무기계약근로자보수	보건복지부		44,000,000	44,000,000	40,138,520	-	3,861,480
		아동복지교사 파견		22,000,000	22,000,000	20,069,260	-	1,930,740
101-04	기간제근로자등보수	보건복지부		3,300,000	3,300,000	3,010,380	-	289,610
		아동복지교사 파견		18,700,000	18,700,000	17,058,870	-	1,641,130
행복돌봄과-사회복지-모육·가족및여성	아동이 건강한 가정환경 조성	보건복지부		73,990,000	73,990,000	49,822,290	-	24,367,770
		지역아동센터 환경개선 지원		36,995,000	36,995,000	24,811,110	-	12,183,890
402-02	민간자본사업보조(이전제원)	보건복지부		14,500,000	14,500,000	9,955,000	4,500,000	45,000
		지역아동센터 환경개선 지원		7,250,000	7,250,000	4,977,500	2,250,000	22,500
행복돌봄과-사회복지-모육·가족및여성	아동이 건강한 가정환경 조성	보건복지부		1,087,000	1,087,000	746,130	337,000	3,870
		지역아동센터 환경개선 지원		6,163,000	6,163,000	4,231,370	1,913,000	18,630
307-10	사회복지시설법정 운영비보조	보건복지부		48,480,000	48,480,000	45,828,070	-	2,851,930
		지역아동센터 돌봄인력 한시 지원		24,240,000	24,240,000	22,814,030	-	1,425,970
307-10	사회복지시설법정 운영비보조	보건복지부		3,636,000	3,636,000	3,422,110	-	213,890
		지역아동센터 돌봄인력 한시지원		20,604,000	20,604,000	19,391,930	-	1,212,070
장애인 생활안정 지원	장애인 보호조기 지원	보건복지부		1,125,000	1,125,000	1,100,000	-	25,000
		사회복지시설법정 운영비보조		900,000	900,000	880,000	-	20,000
301-01	사회보장적수혜금	보건복지부		225,000	225,000	220,000	-	5,000
		지역아동센터 돌봄인력 한시지원		1,125,000	1,125,000	1,100,000	-	25,000

(당해) 일반회계

(단위 : 원)

조직 - 분야 - 부문 단 위 세 부	목	부 처		총사업비(예산액)	보조금수령액	집행액	이월액	집행잔액 ②=㉔-㉓-㉒	
		사입명	사입명						
행복돌봄과-사회복지-취약계층지원		보건복지부		계	2,000,000	2,000,000	-	계	2,000,000
				국비	1,400,000	1,400,000	-	국비	1,400,000
		여성장애인 출산비용지원		시도비	90,000	90,000	-	시도비	90,000
				시군구비	510,000	510,000	-	시군구비	510,000
장애인 생활안정 지원	301-01 사회보장적수혜금	보건복지부		계	2,000,000	2,000,000	-	계	2,000,000
				국비	1,400,000	1,400,000	-	국비	1,400,000
		여성장애인 출산비용지원		시도비	90,000	90,000	-	시도비	90,000
				시군구비	510,000	510,000	-	시군구비	510,000
행복돌봄과-사회복지-취약계층지원		보건복지부		계	25,000,000	25,000,000	-	계	-
				국비	12,500,000	12,500,000	-	국비	-
		장애인거주시설 기능보강		시도비	12,500,000	12,500,000	-	시도비	-
				시군구비	-	-	시군구비	-	
장애인복지시설 운영 지원	402-02 민간자본사업보조 (이전제원)	보건복지부		계	25,000,000	25,000,000	-	계	-
				국비	12,500,000	12,500,000	-	국비	-
		장애인거주시설 기능보강		시도비	12,500,000	12,500,000	-	시도비	-
				시군구비	-	-	시군구비	-	
행복돌봄과-사회복지-취약계층지원		보건복지부		계	220,018,000	220,018,000	-	계	15,538,130
				국비	110,009,000	110,009,000	-	국비	7,769,060
		복지일자리		시도비	16,501,000	16,501,000	-	시도비	1,165,360
				시군구비	93,508,000	93,508,000	-	시군구비	6,603,710
장애인 자활능력 향상	307-11 사회복지사업보조	보건복지부		계	220,018,000	220,018,000	-	계	15,538,130
				국비	110,009,000	110,009,000	-	국비	7,769,060
		장애인일자리지원(복지일자리)		시도비	16,501,000	16,501,000	-	시도비	1,165,360
				시군구비	93,508,000	93,508,000	-	시군구비	6,603,710
행복돌봄과-사회복지-취약계층지원		보건복지부		계	312,810,000	312,810,000	-	계	22,207,160
				국비	156,405,000	156,405,000	-	국비	11,103,580
		일반형(전일제) 일자리		시도비	23,461,000	23,461,000	-	시도비	1,665,530
				시군구비	132,944,000	132,944,000	-	시군구비	9,438,050
장애인 자활능력 향상	101-04 기간제근로자등보 수	보건복지부		계	312,810,000	312,810,000	-	계	22,207,160
				국비	156,405,000	156,405,000	-	국비	11,103,580
		장애인일자리지원(일반형일자리)		시도비	23,461,000	23,461,000	-	시도비	1,665,530
				시군구비	132,944,000	132,944,000	-	시군구비	9,438,050
행복돌봄과-사회복지-취약계층지원		보건복지부		계	52,530,000	52,530,000	-	계	313,620
				국비	26,265,000	26,265,000	-	국비	156,810
		일반형(시간제) 일자리		시도비	3,940,000	3,940,000	-	시도비	23,520
				시군구비	22,325,000	22,325,000	-	시군구비	133,290
장애인 자활능력 향상	101-04 기간제근로자등보 수	보건복지부		계	52,530,000	52,530,000	-	계	313,620
				국비	26,265,000	26,265,000	-	국비	156,810
		장애인일자리지원(시간제일자리)		시도비	3,940,000	3,940,000	-	시도비	23,520
				시군구비	22,325,000	22,325,000	-	시군구비	133,290
행복돌봄과-사회복지-노인·청소년		보건복지부		계	35,693,210,000	35,693,210,000	-	계	147,723,590
				국비	32,125,983,000	32,125,983,000	-	국비	135,045,230
		기초연금 지급(지자체보조)		시도비	713,875,000	713,875,000	-	시도비	2,965,270
				시군구비	2,853,352,000	2,853,352,000	-	시군구비	9,713,090
건강하고 활기찬 노후생활 보장	301-01 사회보장적수혜금	보건복지부		계	35,693,210,000	35,693,210,000	-	계	147,723,590
				국비	32,125,983,000	32,125,983,000	-	국비	135,045,230
		기초연금 지급(지자체보조)		시도비	713,875,000	713,875,000	-	시도비	2,965,270
				시군구비	2,853,352,000	2,853,352,000	-	시군구비	9,713,090

(당해) 일반회계

(단위 : 원)

조직 - 분야 - 부문 단 위 세 부	목	부 처		총사업비(예산액)	보조금수령액	집행액	이월액	집행잔액
		사입명	사입명					
행복돌봄과-사회복지-노인·청소년		보건복지부		계	48,032,000	계	48,032,000	계
				국비	24,016,000	국비	24,016,000	국비
		노인요양시설확충		시도비	24,016,000	시도비	24,016,000	시도비
		시군구비	-	시군구비	-	시군구비	-	시군구비
노인복지시설운영	402-02	계		계	48,032,000	계	48,032,000	계
		국비		국비	24,016,000	국비	24,016,000	국비
노인요양시설확충(기능보강)사업		시도비		시도비	24,016,000	시도비	24,016,000	시도비
		시군구비		시군구비	-	시군구비	-	시군구비
행복돌봄과-사회복지-노인·청소년		계		계	5,366,296,000	계	5,209,571,430	계
		국비		국비	2,683,149,000	국비	2,604,786,720	국비
		시도비		시도비	402,474,000	시도비	390,719,650	시도비
		시군구비		시군구비	2,280,673,000	시군구비	2,214,065,060	시군구비
건강하고 활기찬 노후생활 보장	307-11	계		계	5,109,676,000	계	4,958,768,850	계
		국비		국비	2,554,839,000	국비	2,479,385,430	국비
		시도비		시도비	383,227,000	시도비	371,908,960	시도비
		시군구비		시군구비	2,171,610,000	시군구비	2,107,474,460	시군구비
노인일자리 및 사회활동지원(수행기관)		계		계	256,620,000	계	250,802,580	계
		국비		국비	128,310,000	국비	125,401,290	국비
		시도비		시도비	19,247,000	시도비	18,810,690	시도비
		시군구비		시군구비	109,063,000	시군구비	106,590,600	시군구비
건강하고 활기찬 노후생활 보장	307-11	계		계	3,534,626,000	계	3,178,040,000	계
		국비		국비	2,474,238,000	국비	2,224,627,800	국비
		시도비		시도비	212,078,000	시도비	190,682,840	시도비
		시군구비		시군구비	848,310,000	시군구비	762,729,360	시군구비
행복돌봄과-사회복지-취약계층지원		계		계	3,534,626,000	계	3,178,040,000	계
		국비		국비	2,474,238,000	국비	2,224,627,800	국비
		시도비		시도비	212,078,000	시도비	190,682,840	시도비
		시군구비		시군구비	848,310,000	시군구비	762,729,360	시군구비
장애인 생활안정 지원	301-01	계		계	3,534,626,000	계	3,178,040,000	계
		국비		국비	2,474,238,000	국비	2,224,627,800	국비
		시도비		시도비	212,078,000	시도비	190,682,840	시도비
		시군구비		시군구비	848,310,000	시군구비	762,729,360	시군구비
장애인연금 급여 지급		계		계	1,650,000,000	계	1,650,000,000	계
		국비		국비	1,155,000,000	국비	1,155,000,000	국비
		시도비		시도비	74,250,000	시도비	74,250,000	시도비
		시군구비		시군구비	420,750,000	시군구비	420,750,000	시군구비
행복돌봄과-사회복지-취약계층지원		계		계	1,650,000,000	계	1,650,000,000	계
		국비		국비	1,155,000,000	국비	1,155,000,000	국비
		시도비		시도비	74,250,000	시도비	74,250,000	시도비
		시군구비		시군구비	420,750,000	시군구비	420,750,000	시군구비
장애인 자활능력 향상	301-01	계		계	17,004,000	계	17,004,000	계
		국비		국비	11,903,000	국비	11,903,000	국비
		시도비		시도비	765,000	시도비	765,000	시도비
		시군구비		시군구비	4,336,000	시군구비	4,336,000	시군구비
행복돌봄과-사회복지-취약계층지원		계		계	17,004,000	계	17,004,000	계
		국비		국비	11,903,000	국비	11,903,000	국비
		시도비		시도비	765,000	시도비	765,000	시도비
		시군구비		시군구비	4,336,000	시군구비	4,336,000	시군구비
장애인 자활능력 향상	301-01	계		계	17,004,000	계	17,004,000	계
		국비		국비	11,903,000	국비	11,903,000	국비
		시도비		시도비	765,000	시도비	765,000	시도비
		시군구비		시군구비	4,336,000	시군구비	4,336,000	시군구비
행복돌봄과-사회복지-취약계층지원		계		계	15,391,000	계	15,391,000	계
		국비		국비	10,774,000	국비	10,774,000	국비
		시도비		시도비	693,000	시도비	693,000	시도비
		시군구비		시군구비	3,924,000	시군구비	3,924,000	시군구비

(당해) 일반회계

(단위 : 원)

조직 - 분야 - 부문 단위 세부	목적	부처		총사업비(예산액)	보조금수령액	집행액	이월액	집행잔액
		부처	사업명					
장애인 자활능력 향상 장애인 활동지원급여 긴급특별통보 지원	301-01 사회보장적수혜금	보건복지부	가정양육수당 지원사업	계	15,391,000	15,391,000	-	-
			국비	10,774,000	10,774,000	국비	10,774,000	국비
행복돌봄과-사회복지-모육·가족및여성	301-01 사회보장적수혜금	보건복지부	가정양육수당 지원사업	계	693,000	693,000	-	-
			시도비	3,924,000	3,924,000	시도비	693,000	시도비
민고 및 길 수 있는 보육환경 조성 가정양육수당 지원	301-01 사회보장적수혜금	보건복지부	가정양육수당 지원사업	계	1,006,047,000	1,006,047,000	-	-
			국비	653,931,000	653,931,000	국비	885,251,000	국비
행복돌봄과-사회복지-노인·청소년	307-11 사회보장적수혜금	보건복지부	가정양육수당 지원사업	계	176,058,000	176,058,000	-	-
			시도비	176,058,000	176,058,000	시도비	154,830,320	시도비
건강하고 활기찬 노후생활 보장 특기노인중증장애인 응급안전릴서 비스 운영	307-11 사회보장적수혜금	보건복지부	가정양육수당 지원사업	계	1,006,047,000	1,006,047,000	-	-
			국비	653,931,000	653,931,000	국비	885,251,000	국비
장애인 자활능력 향상 장애인 응급안전상서비스사업 지 원	307-11 사회보장적수혜금	보건복지부	가정양육수당 지원사업	계	176,058,000	176,058,000	-	-
			시도비	176,058,000	176,058,000	시도비	154,830,320	시도비
행복돌봄과-사회복지-모육·가족및여성	401-01 시설비	보건복지부	가정양육수당 지원사업	계	69,440,000	69,440,000	-	-
			국비	34,720,000	34,720,000	국비	34,720,000	국비
아동이 건강한 가정환경 조성 상당조사시설 한시지원사업	405-01 자산및물품취득비	보건복지부	가정양육수당 지원사업	계	68,240,000	68,240,000	-	-
			국비	34,120,000	34,120,000	국비	34,120,000	국비
행복돌봄과-사회복지-취약계층지원	308-11 공기관등에대항경 쟁력위탁사업비	보건복지부	가정양육수당 지원사업	계	1,200,000	1,200,000	-	-
			국비	600,000	600,000	국비	600,000	국비
행복돌봄과-사회복지-모육·가족및여성	401-01 시설비	보건복지부	가정양육수당 지원사업	계	20,000,000	20,000,000	-	-
			국비	10,000,000	10,000,000	국비	7,754,770	국비
아동이 건강한 가정환경 조성 상당조사시설 한시지원사업	405-01 자산및물품취득비	보건복지부	가정양육수당 지원사업	계	14,000,000	14,000,000	-	-
			국비	7,000,000	7,000,000	국비	6,564,500	국비
행복돌봄과-사회복지-취약계층지원	308-11 공기관등에대항경 쟁력위탁사업비	보건복지부	가정양육수당 지원사업	계	6,000,000	6,000,000	-	-
			국비	3,000,000	3,000,000	국비	1,190,270	국비
장애인 생활안정 지원 장애인의료비 지원	308-11 공기관등에대항경 쟁력위탁사업비	보건복지부	가정양육수당 지원사업	계	155,109,000	155,109,000	-	-
			국비	124,087,000	124,087,000	국비	124,087,000	국비
행복돌봄과-사회복지-모육·가족및여성	308-11 공기관등에대항경 쟁력위탁사업비	보건복지부	가정양육수당 지원사업	계	31,022,000	31,022,000	-	-
			국비	155,109,000	155,109,000	국비	155,109,000	국비
행복돌봄과-사회복지-모육·가족및여성	308-11 공기관등에대항경 쟁력위탁사업비	보건복지부	가정양육수당 지원사업	계	9,000,000	9,000,000	-	-
			국비	6,300,000	6,300,000	국비	6,300,000	국비
행복돌봄과-사회복지-모육·가족및여성	308-11 공기관등에대항경 쟁력위탁사업비	보건복지부	가정양육수당 지원사업	계	405,000	405,000	-	-
			시도비	2,295,000	2,295,000	시도비	405,000	시도비
행복돌봄과-사회복지-모육·가족및여성	308-11 공기관등에대항경 쟁력위탁사업비	보건복지부	가정양육수당 지원사업	계	2,295,000	2,295,000	-	-
			시도비	9,000,000	9,000,000	시도비	9,000,000	시도비
행복돌봄과-사회복지-모육·가족및여성	308-11 공기관등에대항경 쟁력위탁사업비	보건복지부	가정양육수당 지원사업	계	6,300,000	6,300,000	-	-
			시도비	405,000	405,000	시도비	405,000	시도비
행복돌봄과-사회복지-모육·가족및여성	308-11 공기관등에대항경 쟁력위탁사업비	보건복지부	가정양육수당 지원사업	계	2,295,000	2,295,000	-	-
			시도비	9,000,000	9,000,000	시도비	9,000,000	시도비

(당해) 일반회계

(단위 : 원)

조직 - 분야 - 부문		부 처	총사업비(예산액)	보조금수령액	집행액	이월액	집행잔액
단 위	세 부						
		사입명					
아동이 건강한 가정환경 조성	301-01	사회보장직수혜금	계	9,000,000	9,000,000	-	9,000,000
			국비	6,300,000	6,300,000	국비	6,300,000
일시위탁 전문아동보호비			시도비	405,000	405,000	시도비	405,000
			시군구비	2,295,000	2,295,000	시군구비	2,295,000
행복돌봄과-사회복지-모육·가족및여성			계	1,000,000	1,000,000	-	1,000,000
아동이 건강한 가정환경 조성	301-01	사회보장직수혜금	국비	700,000	700,000	국비	700,000
			시도비	45,000	45,000	시도비	45,000
일시위탁 아동용품구입비			시군구비	255,000	255,000	시군구비	255,000
			계	1,000,000	1,000,000	-	1,000,000
행복돌봄과-사회복지-취약계층지원			계	265,793,000	265,793,000	265,790,000	13,000
장래인 생활안정 지원	301-01	사회보장직수혜금	국비	186,055,000	186,055,000	국비	186,046,000
			시도비	11,961,000	11,961,000	시도비	900
장래수당(기초) 지급			시군구비	67,777,000	67,777,000	시군구비	67,773,900
			계	265,793,000	265,793,000	-	13,000
행복돌봄과-사회복지-취약계층지원			계	137,864,000	137,864,000	128,380,000	9,484,000
장래인 생활안정 지원	301-01	사회보장직수혜금	국비	96,505,000	96,505,000	국비	89,866,200
			시도비	6,204,000	6,204,000	시도비	428,780
장래수당(차상위 등) 지급			시군구비	35,155,000	35,155,000	시군구비	32,736,580
			계	137,864,000	137,864,000	-	2,418,420
행복돌봄과-사회복지-취약계층지원			계	137,864,000	137,864,000	128,380,000	9,484,000
장래인 생활안정 지원	301-01	사회보장직수혜금	국비	96,505,000	96,505,000	국비	89,866,200
			시도비	6,204,000	6,204,000	시도비	428,780
장래수당(차상위 등) 지급			시군구비	35,155,000	35,155,000	시군구비	32,736,580
			계	1,600,000	1,600,000	-	35,840
행복돌봄과-사회복지-취약계층지원			계	1,600,000	1,600,000	1,564,160	35,840
장래인 생활안정 지원	301-01	사회보장직수혜금	국비	800,000	800,000	국비	782,080
			시도비	120,000	120,000	시도비	117,320
장래수당(차상위 등) 지급			시군구비	680,000	680,000	시군구비	664,760
			계	1,600,000	1,600,000	-	15,240
행복돌봄과-사회복지-취약계층지원			계	1,600,000	1,600,000	1,564,160	35,840
장래인 생활안정 지원	301-01	사회보장직수혜금	국비	800,000	800,000	국비	782,080
			시도비	120,000	120,000	시도비	117,320
장래수당(차상위 등) 지급			시군구비	680,000	680,000	시군구비	664,760
			계	2,069,658,000	2,069,658,000	계	1,958,120,460
행복돌봄과-사회복지-취약계층지원			계	2,069,658,000	2,069,658,000	1,958,120,460	111,537,540
노숙인 보호 및 노숙인시설 지원	307-10	사회복지시설발전 운영비보조	국비	1,448,760,000	1,448,760,000	국비	1,370,737,140
			시도비	620,898,000	620,898,000	시도비	587,383,320
노숙인시설 운영비			시군구비	-	-	시군구비	-
			계	2,069,658,000	2,069,658,000	계	1,958,120,460
행복돌봄과-사회복지-취약계층지원			계	2,069,658,000	2,069,658,000	1,958,120,460	111,537,540
노숙인 보호 및 노숙인시설 지원	307-10	사회복지시설발전 운영비보조	국비	1,448,760,000	1,448,760,000	국비	1,370,737,140
			시도비	620,898,000	620,898,000	시도비	587,383,320
노숙인시설 운영비			시군구비	-	-	시군구비	-
			계	272,960,000	272,960,000	계	265,436,000
행복돌봄과-사회복지-취약계층지원			계	272,960,000	272,960,000	265,436,000	7,524,000
노숙인 보호 및 노숙인시설 지원	307-10	사회복지시설발전 운영비보조	국비	136,480,000	136,480,000	국비	132,718,000
			시도비	68,240,000	68,240,000	시도비	66,359,000
노숙인시설 운영비			시군구비	68,240,000	68,240,000	시군구비	66,359,000
			계	68,240,000	68,240,000	계	66,359,000
행복돌봄과-사회복지-취약계층지원			계	68,240,000	68,240,000	66,359,000	1,881,000
노숙인 보호 및 노숙인시설 지원	307-10	사회복지시설발전 운영비보조	국비	136,480,000	136,480,000	국비	132,718,000
			시도비	68,240,000	68,240,000	시도비	66,359,000
노숙인시설 운영비			시군구비	68,240,000	68,240,000	시군구비	66,359,000
			계	1,881,000	1,881,000	계	1,881,000
행복돌봄과-사회복지-취약계층지원			계	1,881,000	1,881,000	1,881,000	-

(당해) 일반회계

(단위 : 원)

조직 - 분야 - 부문 단 위 세 부	목적	부 처 사업명	총사업비(예산액)	보조금수령액	집행액	이월액	집행잔액 ①=㉠-㉡-㉢				
								계	국비	시도비	시군구비
노숙인 보호 및 노숙인시설 지원	402-02 민간자본사업보조 (이전재원)	보건복지부 지방육아종합지원센터 운영	계	272,960,000	272,960,000	계	265,436,000	7,524,000			
			국비	136,480,000	136,480,000	국비	132,718,000	3,762,000			
노숙인시설 기능보강			시도비	68,240,000	68,240,000	시도비	66,359,000	1,881,000			
			시군구비	68,240,000	68,240,000	시군구비	66,359,000	1,881,000			
행복돌봄과-사회복지-모육·가족및여성	307-05 민간위탁금	보건복지부 지방육아종합지원센터 운영	계	34,000,000	34,000,000	계	34,000,000	-			
			국비	17,000,000	17,000,000	국비	17,000,000	-			
			시도비	-	-	시도비	-	-			
			시군구비	17,000,000	17,000,000	시군구비	17,000,000	-			
민고 맡길 수 있는 보육환경 조성	307-05 민간위탁금	보건복지부	계	34,000,000	34,000,000	계	34,000,000	-			
			국비	17,000,000	17,000,000	국비	17,000,000	-			
지방육아종합지원센터 운영			시도비	-	-	시도비	-	-			
			시군구비	17,000,000	17,000,000	시군구비	17,000,000	-			
행복돌봄과-사회복지-모육·가족및여성	301-01 사회보장직수혜금	보건복지부 어린이집 교원 보수교육	계	3,000,000	3,000,000	계	2,999,840	160			
			국비	1,500,000	1,500,000	국비	1,499,920	80			
			시도비	750,000	750,000	시도비	749,960	40			
			시군구비	750,000	750,000	시군구비	749,960	40			
민고 맡길 수 있는 보육환경 조성	301-01 사회보장직수혜금	보건복지부	계	3,000,000	3,000,000	계	2,999,840	160			
			국비	1,500,000	1,500,000	국비	1,499,920	80			
어린이집 교원 보수교육			시도비	750,000	750,000	시도비	749,960	40			
			시군구비	750,000	750,000	시군구비	749,960	40			
행복돌봄과-사회복지-모육·가족및여성	301-01 사회보장직수혜금	보건복지부 부모모니터링단 운영	계	1,280,000	1,280,000	계	1,120,000	160,000			
			국비	640,000	640,000	국비	560,000	80,000			
			시도비	320,000	320,000	시도비	280,000	40,000			
			시군구비	320,000	320,000	시군구비	280,000	40,000			
민고 맡길 수 있는 보육환경 조성	301-01 사회보장직수혜금	보건복지부	계	1,280,000	1,280,000	계	1,120,000	160,000			
			국비	640,000	640,000	국비	560,000	80,000			
부모모니터링단 운영			시도비	320,000	320,000	시도비	280,000	40,000			
			시군구비	320,000	320,000	시군구비	280,000	40,000			
행복돌봄과-사회복지-노인·청소년	307-11 사회복지사업보조	보건복지부 경로당 냉난방비 및 양극버지	계	388,806,000	388,806,000	계	211,789,830	147,016,170			
			국비	89,702,000	89,702,000	국비	52,947,960	36,754,040			
			시도비	80,731,000	80,731,000	시도비	47,652,360	33,078,640			
			시군구비	188,373,000	188,373,000	시군구비	111,189,510	77,183,490			
노인가복지시설 및 주민편의시설			계	388,806,000	388,806,000	계	211,789,830	147,016,170			
경로당 냉난방비 및 양극버지			국비	89,702,000	89,702,000	국비	52,947,960	36,754,040			
			시도비	80,731,000	80,731,000	시도비	47,652,360	33,078,640			
			시군구비	188,373,000	188,373,000	시군구비	111,189,510	77,183,490			
행복돌봄과-사회복지-모육·가족및여성	301-01 사회보장직수혜금	보건복지부 영유아보육료 지원	계	4,105,736,000	4,105,736,000	계	3,940,000,000	165,736,000			
			국비	2,668,728,000	2,668,728,000	국비	2,561,000,000	107,728,000			
			시도비	718,504,000	718,504,000	시도비	689,500,000	29,004,000			
			시군구비	718,504,000	718,504,000	시군구비	689,500,000	29,004,000			
민고 맡길 수 있는 보육환경 조성			계	4,105,736,000	4,105,736,000	계	3,940,000,000	165,736,000			
영유아보육료 지원			국비	2,668,728,000	2,668,728,000	국비	2,561,000,000	107,728,000			
			시도비	718,504,000	718,504,000	시도비	689,500,000	29,004,000			
			시군구비	718,504,000	718,504,000	시군구비	689,500,000	29,004,000			
행복돌봄과-사회복지-모육·가족및여성	301-01 사회보장직수혜금	보건복지부 시간제보육서비스 제공지원	계	40,300,000	40,300,000	계	-	40,300,000			
			국비	20,150,000	20,150,000	국비	-	20,150,000			
			시도비	10,075,000	10,075,000	시도비	-	10,075,000			
			시군구비	10,075,000	10,075,000	시군구비	-	10,075,000			

(당해) 일반회계

(단위 : 원)

조직 - 분야 - 부문 단 위 세 부	목적	부 처		총사업비(예산액)	보조금수령액	집행액	이월액	집행잔액 ②=④-①-③
		부 처	사업명					
민고 및 길 수 있는 보육환경 조성 사회복지시설법정 운영비보조	307-10	보건복지부	계	40,300,000	40,300,000	계	-	40,300,000
			국비	20,150,000	20,150,000	국비	-	20,150,000
행복돌봄과-사회복지-모육·가족및여성	307-11	어린이집 환경개선	계	36,021,000	36,021,000	계	35,754,000	267,000
			국비	18,011,000	18,011,000	국비	17,877,000	134,000
행복돌봄과-사회복지-모육·가족및여성	402-03	어린이집 확충(조중어린이집)	계	612,194,000	612,194,000	계	612,194,000	-
			국비	306,097,000	306,097,000	국비	306,097,000	-
행복돌봄과-사회복지-취약계층지원	307-10	장애인 자활능력 향상	계	110,000,000	110,000,000	계	110,000,000	-
			국비	77,000,000	77,000,000	국비	77,000,000	-
행복돌봄과-사회복지-취약계층지원	307-10	장애인 거주시설 운영 지원	계	8,386,149,000	8,386,149,000	계	8,217,297,890	168,851,110
			국비	5,870,304,000	5,870,304,000	국비	5,752,108,530	118,195,470
행복돌봄과-사회복지-취약계층지원	307-10	장애인 거주시설 운영 지원	계	277,038,000	277,038,000	계	277,038,000	-
			국비	193,926,000	193,926,000	국비	193,926,000	-

(당해) 일반회계

(단위 : 원)

조직 - 분야 - 부문 단 위 세 부	목	부 처		총사업비(예산액)	보조금수령액	집행액	이월액	집행잔액	
		사입명	사입명						
장애인복지시설 운영 지원	307-10 사회복지시설 운영 지원(생활지도 원 확대인력 증원)	계	277,038,000	계	277,038,000	계	64,726,700	계	212,311,300
		국비	193,926,000	국비	193,926,000	국비	45,308,680	국비	148,617,310
		시도비	12,467,000	시도비	12,467,000	시도비	2,912,710	시도비	9,554,290
		시군구비	70,645,000	시군구비	70,645,000	시군구비	16,505,300	시군구비	54,139,700
		계	5,040,000	계	5,040,000	계	5,034,500	계	5,500
		국비	3,024,000	국비	3,024,000	국비	3,020,700	국비	3,300
		시도비	302,000	시도비	302,000	시도비	301,570	시도비	430
		시군구비	1,714,000	시군구비	1,714,000	시군구비	1,712,230	시군구비	1,770
		계	5,040,000	계	5,040,000	계	5,034,500	계	5,500
		국비	3,024,000	국비	3,024,000	국비	3,020,700	국비	3,300
		시도비	302,000	시도비	302,000	시도비	301,570	시도비	430
		시군구비	1,714,000	시군구비	1,714,000	시군구비	1,712,230	시군구비	1,770
		계	1,716,164,000	계	1,716,164,000	계	1,712,630,179	계	3,533,821
		국비	858,082,000	국비	858,082,000	국비	856,315,080	국비	1,766,920
		시도비	429,041,000	시도비	429,041,000	시도비	428,157,550	시도비	883,450
		시군구비	429,041,000	시군구비	429,041,000	시군구비	428,157,549	시군구비	883,451
		계	1,606,004,000	계	1,606,004,000	계	1,603,103,339	계	2,900,661
		국비	803,002,000	국비	803,002,000	국비	801,551,660	국비	1,450,340
		시도비	401,501,000	시도비	401,501,000	시도비	400,775,840	시도비	725,160
		시군구비	401,501,000	시군구비	401,501,000	시군구비	400,775,839	시군구비	725,161
		계	110,160,000	계	110,160,000	계	109,526,840	계	633,160
		국비	55,080,000	국비	55,080,000	국비	54,763,420	국비	316,580
		시도비	27,540,000	시도비	27,540,000	시도비	27,381,710	시도비	158,290
		시군구비	27,540,000	시군구비	27,540,000	시군구비	27,381,710	시군구비	158,290
		계	1,405,198,000	계	1,405,198,000	계	1,338,130,120	계	67,067,880
		국비	702,599,000	국비	702,599,000	국비	669,105,260	국비	33,493,740
		시도비	351,299,000	시도비	351,299,000	시도비	334,513,580	시도비	16,785,410
		시군구비	351,300,000	시군구비	351,300,000	시군구비	334,511,270	시군구비	16,788,730
		계	631,072,000	계	631,072,000	계	605,325,120	계	25,746,880
		국비	315,536,000	국비	315,536,000	국비	302,689,060	국비	12,846,940
		시도비	157,788,000	시도비	157,788,000	시도비	151,318,030	시도비	6,449,970
		시군구비	157,788,000	시군구비	157,788,000	시군구비	151,318,030	시군구비	6,449,970
		계	331,656,000	계	331,656,000	계	303,570,000	계	28,086,000
		국비	165,828,000	국비	165,828,000	국비	151,795,380	국비	14,032,620
		시도비	82,914,000	시도비	82,914,000	시도비	75,887,310	시도비	7,028,680
		시군구비	82,914,000	시군구비	82,914,000	시군구비	75,887,310	시군구비	7,028,680
		계	205,968,000	계	205,968,000	계	195,360,000	계	10,608,000
		국비	102,984,000	국비	102,984,000	국비	97,683,320	국비	5,300,680
		시도비	51,492,000	시도비	51,492,000	시도비	48,840,000	시도비	2,652,000
		시군구비	51,492,000	시도비	51,492,000	시도비	48,836,680	시도비	2,652,000
		계	15,152,000	계	15,152,000	계	12,825,000	계	2,627,000
		국비	7,576,000	국비	7,576,000	국비	6,262,500	국비	1,313,500
		시도비	3,788,000	시도비	3,788,000	시도비	3,131,250	시도비	656,750
		시군구비	3,788,000	시도비	3,788,000	시도비	3,131,250	시도비	656,750
		계	221,350,000	계	221,350,000	계	221,350,000	계	-
		국비	110,675,000	국비	110,675,000	국비	110,675,000	국비	-
		시도비	55,337,000	시도비	55,337,000	시도비	55,337,000	시도비	-
		시군구비	55,338,000	시군구비	55,338,000	시군구비	55,338,000	시군구비	-
		계	221,350,000	계	221,350,000	계	221,350,000	계	-
		국비	110,675,000	국비	110,675,000	국비	110,675,000	국비	-
		시도비	55,337,000	시도비	55,337,000	시도비	55,337,000	시도비	-
		시군구비	55,338,000	시군구비	55,338,000	시군구비	55,338,000	시군구비	-

(당해) 일반회계

(단위 : 원)

조직 - 분야 - 부문 단 위 세 부	부 처 사 입 명	총사업비(예산액)	보조금수령액	집행액	이월액	집행잔액 ②=④-⑤-⑥					
							계	국비	시도비	시군구비	계
행복돌봄과-사회복지-보육·가족및여성	보건복지부 어린이집 운영지원	103,646,000	103,646,000	98,052,000	-	5,594,000					
		51,823,000	51,823,000	49,026,000	-	2,797,000					
민고 맡길 수 있는 보육환경 조성	사회복지사업보조	25,911,000	25,912,000	24,513,000	-	1,398,000					
		15,973,000	15,973,000	15,973,000	-	-					
어린이집 지원(교재교구비)	어린이집 운영지원	7,987,000	7,987,000	7,987,000	-	-					
		3,993,000	3,993,000	3,993,000	-	-					
민고 맡길 수 있는 보육환경 조성	사회복지시설법정 운영비보조	85,194,000	85,194,000	79,600,000	-	5,594,000					
		42,597,000	42,597,000	39,800,000	-	2,797,000					
어린이집 지원(차량운영비)	어린이집 운영지원	21,298,000	21,298,000	19,900,000	-	1,398,000					
		21,299,000	21,299,000	19,900,000	-	1,399,000					
민고 맡길 수 있는 보육환경 조성	307-10	2,479,000	2,479,000	2,479,000	-	-					
		1,239,000	1,239,000	1,239,000	-	-					
어린이집 지원(놀이환경 조성)	사회복지시설법정 운영비보조	620,000	620,000	620,000	-	-					
		620,000	620,000	620,000	-	-					
행복돌봄과-사회복지-보육·가족및여성	보건복지부 다함께돌봄센터 인건비 지원	110,500,000	110,500,000	65,136,180	-	45,363,820					
		55,250,000	55,250,000	32,568,090	-	22,681,910					
아동이 건강한 가정환경 조성	307-10	16,575,000	16,575,000	9,770,430	-	6,804,570					
		38,675,000	38,675,000	22,797,660	-	15,877,340					
다함께돌봄센터 인건비 지원	다함께돌봄센터 인건비 지원	110,500,000	110,500,000	65,136,180	-	45,363,820					
		55,250,000	55,250,000	32,568,090	-	22,681,910					
행복돌봄과-사회복지-보육·가족및여성	보건복지부 다함께돌봄센터 설치비 지원	7,500,000	7,500,000	7,500,000	-	-					
		17,500,000	17,500,000	17,500,000	-	-					
아동이 건강한 가정환경 조성	401-01	50,000,000	50,000,000	50,000,000	-	-					
		25,000,000	25,000,000	25,000,000	-	-					
다함께돌봄센터 설치비 지원	시설비	7,500,000	7,500,000	7,500,000	-	-					
		17,500,000	17,500,000	17,500,000	-	-					
아동이 건강한 가정환경 조성	402-03	20,000,000	20,000,000	19,999,100	-	900					
		20,000,000	20,000,000	19,999,100	-	900					
다함께돌봄센터 설치비 지원	민간위탁사업비	-	-	-	-	-					
		-	-	-	-	-					
행복돌봄과-사회복지-보육·가족및여성	보건복지부 다함께돌봄센터 운영비 지원	7,500,000	7,500,000	4,974,600	-	2,525,400					
		3,750,000	3,750,000	2,487,300	-	1,262,700					
아동이 건강한 가정환경 조성	307-10	3,750,000	3,750,000	2,487,300	-	1,262,700					
		3,750,000	3,750,000	2,487,300	-	1,262,700					
다함께돌봄센터 운영비 지원	사회복지시설법정 운영비보조	3,750,000	3,750,000	2,487,300	-	1,262,700					
		3,750,000	3,750,000	2,487,300	-	1,262,700					
행복돌봄과-사회복지-보육·가족및여성	보건복지부 다함께돌봄센터 돌봄인력 한시지원	12,120,000	12,120,000	-	-	12,120,000					
		6,060,000	6,060,000	-	-	6,060,000					
아동이 건강한 가정환경 조성	307-10	1,818,000	1,818,000	-	-	1,818,000					
		4,242,000	4,242,000	-	-	4,242,000					

(당해) 일반회계

(단위 : 원)

조직 - 분야 - 부문 단위 세부	목적	부처 사업명	총사업비(예산액)	보조금수령액	집행액	이월액	집행잔액				
								계	국비	시도비	시군구비
아동이 건강한 가정환경 조성	307-10 사회복지시설별별정 운영비보조	보건복지부 아동수당급여지급	계	12,120,000	12,120,000	-	12,120,000				
			국비	6,060,000	6,060,000	국비	-	6,060,000			
다함께돌봄센터 돌봄인력 한시지원	307-10 사회복지시설별별정 운영비보조	보건복지부 아동수당급여지급	계	1,818,000	1,818,000	-	1,818,000				
			시도비	1,818,000	1,818,000	시도비	-	1,818,000			
아동이 건강한 가정환경 조성	301-01 사회보장직수혜금	보건복지부 아동수당급여지급	계	4,242,000	4,242,000	-	4,242,000				
			시군구비	4,242,000	4,242,000	시군구비	-	4,242,000			
행복돌봄과-사회복지-모육·가족및여성	301-01 사회보장직수혜금	보건복지부 아동수당급여지급	계	2,459,000,000	2,459,000,000	-	2,459,000,000				
			국비	1,721,200,000	1,721,200,000	국비	2,396,400,000	62,600,000			
아동이 건강한 가정환경 조성	301-01 사회보장직수혜금	보건복지부 아동수당급여지급	계	221,310,000	221,310,000	-	221,310,000				
			시도비	221,310,000	221,310,000	시도비	1,677,380,000	43,820,000			
아동수당 지급	301-01 사회보장직수혜금	보건복지부 아동수당급여지급	계	516,490,000	516,490,000	-	516,490,000				
			시군구비	516,490,000	516,490,000	시군구비	215,676,000	5,634,000			
행복돌봄과-사회복지-모육·가족및여성	201-01 사무관리비	보건복지부 지자체 사업비 지원	계	2,459,000,000	2,459,000,000	-	2,459,000,000				
			국비	1,721,200,000	1,721,200,000	국비	2,396,400,000	62,600,000			
아동이 건강한 가정환경 조성	201-01 사무관리비	보건복지부 지자체 사업비 지원	계	221,310,000	221,310,000	-	221,310,000				
			시도비	221,310,000	221,310,000	시도비	1,677,380,000	43,820,000			
아동수당 지급	201-01 사무관리비	보건복지부 지자체 사업비 지원	계	516,490,000	516,490,000	-	516,490,000				
			시군구비	516,490,000	516,490,000	시군구비	215,676,000	5,634,000			
행복돌봄과-사회복지-모육·가족및여성	101-03 무기계약근로자보 수	보건복지부 취약계층 아동통합서비스 지 원	계	557,000	557,000	-	557,000				
			국비	390,000	390,000	국비	390,000	-			
아동이 건강한 가정환경 조성	101-03 무기계약근로자보 수	보건복지부 취약계층 아동통합서비스 지 원	계	50,000	50,000	-	50,000				
			시도비	50,000	50,000	시도비	390,000	-			
아동이 건강한 가정환경 조성	101-01 사무관리비	보건복지부 취약계층 아동통합서비스 지 원	계	117,000	117,000	-	117,000				
			시군구비	117,000	117,000	시군구비	557,000	-			
행복돌봄과-사회복지-모육·가족및여성	101-03 무기계약근로자보 수	보건복지부 취약계층 아동통합서비스 지 원	계	217,069,000	217,069,000	-	217,069,000				
			국비	173,655,000	173,655,000	국비	172,702,760	1,190,280			
아동이 건강한 가정환경 조성	101-03 무기계약근로자보 수	보건복지부 취약계층 아동통합서비스 지 원	계	6,512,000	6,512,000	-	6,512,000				
			시도비	6,512,000	6,512,000	시도비	6,476,290	35,710			
아동이 건강한 가정환경 조성	101-01 사무관리비	보건복지부 취약계층 아동통합서비스 지 원	계	36,902,000	36,902,000	-	36,902,000				
			시군구비	36,902,000	36,902,000	시군구비	36,689,650	202,350			
행복돌봄과-사회복지-모육·가족및여성	101-03 무기계약근로자보 수	보건복지부 취약계층 아동통합서비스 지 원	계	107,265,000	107,265,000	-	107,265,000				
			국비	85,812,000	85,812,000	국비	85,812,000	-			
아동이 건강한 가정환경 조성	101-03 무기계약근로자보 수	보건복지부 취약계층 아동통합서비스 지 원	계	3,218,000	3,218,000	-	3,218,000				
			시도비	3,218,000	3,218,000	시도비	3,218,000	-			
아동이 건강한 가정환경 조성	101-01 사무관리비	보건복지부 취약계층 아동통합서비스 지 원	계	18,235,000	18,235,000	-	18,235,000				
			시군구비	18,235,000	18,235,000	시군구비	18,235,000	-			
행복돌봄과-사회복지-모육·가족및여성	101-01 사무관리비	보건복지부 취약계층 아동통합서비스 지 원	계	17,804,000	17,804,000	-	17,804,000				
			국비	14,243,000	14,243,000	국비	17,800,950	3,050			
아동이 건강한 가정환경 조성	101-01 사무관리비	보건복지부 취약계층 아동통합서비스 지 원	계	534,000	534,000	-	534,000				
			시도비	534,000	534,000	시도비	14,240,560	2,440			
행복돌봄과-사회복지-모육·가족및여성	101-02 공공운영비	보건복지부 취약계층 아동통합서비스 지 원	계	3,027,000	3,027,000	-	3,027,000				
			시군구비	3,027,000	3,027,000	시군구비	533,910	90			
아동이 건강한 가정환경 조성	101-02 공공운영비	보건복지부 취약계층 아동통합서비스 지 원	계	2,000,000	2,000,000	-	2,000,000				
			국비	1,600,000	1,600,000	국비	1,721,790	278,270			
아동이 건강한 가정환경 조성	101-02 공공운영비	보건복지부 취약계층 아동통합서비스 지 원	계	60,000	60,000	-	60,000				
			시도비	60,000	60,000	시도비	1,377,390	222,610			
행복돌봄과-사회복지-모육·가족및여성	101-03 행사운영비	보건복지부 취약계층 아동통합서비스 지 원	계	340,000	340,000	-	340,000				
			시군구비	340,000	340,000	시군구비	51,650	8,350			
아동이 건강한 가정환경 조성	101-03 행사운영비	보건복지부 취약계층 아동통합서비스 지 원	계	11,000,000	11,000,000	-	11,000,000				
			국비	8,800,000	8,800,000	국비	10,979,800	20,200			
아동이 건강한 가정환경 조성	101-03 행사운영비	보건복지부 취약계층 아동통합서비스 지 원	계	8,800,000	8,800,000	-	8,800,000				
			시도비	8,800,000	8,800,000	시도비	8,783,840	16,160			
행복돌봄과-사회복지-모육·가족및여성	101-01 사회보장직수혜금	보건복지부 취약계층 아동통합서비스 지 원	계	330,000	330,000	-	330,000				
			시도비	330,000	330,000	시도비	329,390	610			
아동이 건강한 가정환경 조성	101-01 사회보장직수혜금	보건복지부 취약계층 아동통합서비스 지 원	계	1,870,000	1,870,000	-	1,870,000				
			시군구비	1,870,000	1,870,000	시군구비	1,866,570	3,430			
행복돌봄과-사회복지-모육·가족및여성	101-01 사회보장직수혜금	보건복지부 취약계층 아동통합서비스 지 원	계	74,000,000	74,000,000	-	74,000,000				
			국비	59,200,000	59,200,000	국비	73,452,490	547,510			
아동이 건강한 가정환경 조성	101-01 사회보장직수혜금	보건복지부 취약계층 아동통합서비스 지 원	계	59,200,000	59,200,000	-	59,200,000				
			시도비	2,220,000	2,220,000	시도비	58,761,990	438,010			
행복돌봄과-사회복지-모육·가족및여성	101-09 행사실비지원금	보건복지부 취약계층 아동통합서비스 지 원	계	12,580,000	12,580,000	-	12,580,000				
			시군구비	12,580,000	12,580,000	시군구비	2,203,590	16,420			
아동이 건강한 가정환경 조성	101-09 행사실비지원금	보건복지부 취약계층 아동통합서비스 지 원	계	2,000,000	2,000,000	-	2,000,000				
			국비	1,600,000	1,600,000	국비	1,658,750	341,250			
행복돌봄과-사회복지-모육·가족및여성	101-09 행사실비지원금	보건복지부 취약계층 아동통합서비스 지 원	계	60,000	60,000	-	60,000				
			시도비	60,000	60,000	시도비	1,327,000	273,000			
아동이 건강한 가정환경 조성	101-09 행사실비지원금	보건복지부 취약계층 아동통합서비스 지 원	계	340,000	340,000	-	340,000				
			시군구비	340,000	340,000	시군구비	49,760	10,240			
행복돌봄과-사회복지-모육·가족및여성	101-09 행사실비지원금	보건복지부 취약계층 아동통합서비스 지 원	계	281,990	281,990	-	281,990				
			시군구비	281,990	281,990	시군구비	58,010	93,080			

(당해) 일반회계

(단위 : 원)

조직 - 분야 - 부문 단위 세부	목적	부처		총사업비(예산액)	보조금수령액	집행액	이월액	집행잔액
		부처	사업명					
아동이 건강한 가정환경 조성 취약계층 아동통합서비스 지원	401-01 시설비	계	-	3,000,000	3,000,000	3,000,000	-	-
		국비	-	2,400,000	2,400,000	2,400,000	-	-
아동이 건강한 가정환경 조성 취약계층 아동통합서비스 지원	405-01 자산및물품취득비	계	-	90,000	90,000	90,000	-	-
		시도비	-	510,000	510,000	510,000	-	-
행복봄과-사회복지-보육·가족및여성		계	-	10,000,000	10,000,000	9,088,100	-	911,900
아동이 건강한 가정환경 조성	201-01 사무관리비	국비	-	8,000,000	8,000,000	7,270,480	-	729,520
		시도비	-	300,000	300,000	272,640	-	27,360
아동이 건강한 가정환경 조성 아동보호전문요원 사업(사업비)	301-01 사회보장적수혜금	시군구비	-	1,700,000	1,700,000	1,544,960	-	155,020
		계	-	3,000,000	3,000,000	2,872,000	-	128,000
행복봄과-사회복지-보육·가족및여성	201-01 사무관리비	국비	-	2,400,000	2,400,000	2,297,600	-	102,400
		시도비	-	90,000	90,000	86,160	-	3,840
아동이 건강한 가정환경 조성 아동보호전문요원 사업(사업비)	301-01 사회보장적수혜금	시군구비	-	510,000	510,000	488,240	-	21,760
		계	-	7,000,000	7,000,000	6,216,100	-	783,900
행복봄과-사회복지-보육·가족및여성	301-01 사회보장적수혜금	국비	-	5,600,000	5,600,000	4,972,880	-	627,120
		시도비	-	210,000	210,000	186,480	-	23,520
아동이 건강한 가정환경 조성 아동보호전문요원 사업(사업비)	301-01 사회보장적수혜금	시군구비	-	1,190,000	1,190,000	1,056,740	-	133,260
		계	-	32,400,000	32,400,000	22,500,000	-	9,900,000
행복봄과-사회복지-보육·가족및여성	301-01 사회보장적수혜금	국비	-	25,920,000	25,920,000	18,000,000	-	7,920,000
		시도비	-	972,000	972,000	675,000	-	297,000
아동이 건강한 가정환경 조성 보호종료아동 자립수당 지원	301-01 사회보장적수혜금	시군구비	-	5,508,000	5,508,000	3,825,000	-	1,683,000
		계	-	32,400,000	32,400,000	22,500,000	-	9,900,000
행복봄과-사회복지-노인·청소년	307-11 사회복지사업보조	국비	-	25,920,000	25,920,000	18,000,000	-	7,920,000
		시도비	-	972,000	972,000	675,000	-	297,000
행복봄과-사회복지-노인·청소년	307-11 사회복지사업보조	시군구비	-	5,508,000	5,508,000	3,825,000	-	1,683,000
		계	-	814,470,000	814,470,000	814,470,000	-	-
건강하고 활기찬 노후생활 보장 노인맞춤돌봄서비스사업 지원	307-11 사회복지사업보조	국비	-	570,120,000	570,120,000	570,120,000	-	-
		시도비	-	36,653,000	36,653,000	36,653,000	-	-
행복봄과-사회복지-보육·가족및여성	307-11 사회복지사업보조	시군구비	-	207,697,000	207,697,000	207,697,000	-	-
		계	-	814,470,000	814,470,000	814,470,000	-	-
행복봄과-사회복지-보육·가족및여성	307-11 사회복지사업보조	국비	-	570,120,000	570,120,000	570,120,000	-	-
		시도비	-	36,653,000	36,653,000	36,653,000	-	-
행복봄과-사회복지-보육·가족및여성	307-11 사회복지사업보조	시군구비	-	207,697,000	207,697,000	207,697,000	-	-
		계	-	43,195,000	43,195,000	7,002,000	-	36,193,000
아동이 건강한 가정환경 조성 결식아동 급식 한시지원	301-01 사회보장적수혜금	국비	-	43,195,000	43,195,000	7,002,000	-	36,193,000
		시도비	-	-	-	-	-	-
아동이 건강한 가정환경 조성 결식아동 급식 한시지원	307-11 사회복지사업보조	시군구비	-	33,195,000	33,195,000	5,106,000	-	28,089,000
		계	-	10,000,000	10,000,000	1,896,000	-	8,104,000
행복봄과-사회복지-보육·가족및여성	307-11 사회복지사업보조	국비	-	10,000,000	10,000,000	1,896,000	-	8,104,000
		시도비	-	-	-	-	-	-

(당해) 일반회계

(단위 : 원)

조직 - 분야 - 부문 단 위 세 부	부 처 사 입 명	총사업비(예산액)	보조금수령액	집행액	이월액	집행잔액 ①=㉠-㉡-㉢					
							계	국비	시도비	시군구비	계
행복돌봄과-사회복지-보육·가족및여성	여성가족부 새얼센터 지정운영	계	13,248,000	13,248,000	13,247,560	440					
		국비	6,624,000	6,624,000	6,623,780	220					
		시도비	3,312,000	3,312,000	3,311,890	110					
시군구비	3,312,000	3,312,000	3,311,890	110							
양성평등 실현	101-04 기간제근로자등보수	계	13,248,000	13,248,000	13,247,560	440					
		국비	6,624,000	6,624,000	6,623,780	220					
		시도비	3,312,000	3,312,000	3,311,890	110					
시군구비	3,312,000	3,312,000	3,311,890	110							
양성평등 실현	201-01 사무관리비	계	-	-	-	-					
		국비	-	-	-	-					
		시도비	-	-	-	-					
시군구비	-	-	-	-							
행복돌봄과-사회복지-보육·가족및여성	여성가족부 한부모가족지원·양육비 등 지원	계	442,590,000	442,590,000	442,550,000	40,000					
		국비	354,072,000	354,072,000	354,040,000	32,000					
		시도비	44,259,000	44,259,000	44,255,000	4,000					
시군구비	44,259,000	44,259,000	44,255,000	4,000							
양성평등 실현	301-01 사회보장직수혜금	계	442,590,000	442,590,000	442,550,000	40,000					
		국비	354,072,000	354,072,000	354,040,000	32,000					
		시도비	44,259,000	44,259,000	44,255,000	4,000					
시군구비	44,259,000	44,259,000	44,255,000	4,000							
행복돌봄과-사회복지-보육·가족및여성	여성가족부 청소년한부모 아동양육 및 자립지원	계	16,990,000	16,990,000	15,650,000	1,340,000					
		국비	13,592,000	13,592,000	12,520,000	1,072,000					
		시도비	1,699,000	1,699,000	1,565,000	134,000					
시군구비	1,699,000	1,699,000	1,565,000	134,000							
양성평등 실현	301-01 사회보장직수혜금	계	16,990,000	16,990,000	15,650,000	1,340,000					
		국비	13,592,000	13,592,000	12,520,000	1,072,000					
		시도비	1,699,000	1,699,000	1,565,000	134,000					
시군구비	1,699,000	1,699,000	1,565,000	134,000							
행복돌봄과-사회복지-보육·가족및여성	여성가족부 가정폭력 피해자 지원시설 및 서비스 운영지원(경상보조)	계	213,000	213,000	-	213,000					
		국비	149,000	149,000	-	149,000					
		시도비	32,000	32,000	-	32,000					
시군구비	32,000	32,000	-	32,000							
양성평등 실현	301-01 사회보장직수혜금	계	213,000	213,000	-	213,000					
		국비	149,000	149,000	-	149,000					
		시도비	32,000	32,000	-	32,000					
시군구비	32,000	32,000	-	32,000							
행복돌봄과-사회복지-보육·가족및여성	여성가족부 아이돌봄 지원	계	346,361,000	346,361,000	346,360,000	1,000					
		국비	242,842,000	242,842,000	242,841,300	700					
		시도비	51,760,000	51,760,000	51,759,850	150					
시군구비	51,759,000	51,759,000	51,758,850	150							
건강가정지원 및 다문화가정의 정착 기반 조성	307-05 민간위탁금	계	346,361,000	346,361,000	346,360,000	1,000					
		국비	242,842,000	242,842,000	242,841,300	700					
		시도비	51,760,000	51,760,000	51,759,850	150					
시군구비	51,759,000	51,759,000	51,758,850	150							
행복돌봄과-사회복지-보육·가족및여성	여성가족부 다문화가족 특성화사업	계	183,039,000	183,039,000	156,117,210	26,921,790					
		국비	91,520,000	91,520,000	78,059,100	13,460,900					
		시도비	13,728,000	13,728,000	11,708,870	2,019,130					
시군구비	77,791,000	77,791,000	66,349,240	11,441,760							

(당해) 일반회계

(단위 : 원)

조직 - 분야 - 부문 단위 세부	목적	부처		총사업비(예산액)	보조금수령액	집행액	이월액	집행잔액 ①=②-③-④
		부처	사업명					
건강가정지원 및 다문화가정의 정착 기반 조성 결혼이민자 역량강화지원	307-11 사회복지사업보조	여성가족부	계	15,500,000	15,500,000	15,500,000	-	-
			국비	7,750,000	7,750,000	7,750,000	-	-
			시도비	1,162,000	1,162,000	1,162,000	-	-
건강가정지원 및 다문화가정의 정착 기반 조성	307-11 사회복지사업보조	여성가족부	계	167,539,000	167,539,000	140,617,210	-	26,921,790
국비			83,770,000	83,770,000	70,309,100	-	13,460,900	
시도비			12,566,000	12,566,000	10,546,870	-	2,019,130	
다문화가족 특성화사업	307-11 사회복지사업보조	여성가족부	계	409,680,000	409,680,000	409,496,940	-	183,060
국비			204,840,000	204,840,000	204,748,470	-	91,530	
시도비			204,840,000	204,840,000	204,748,470	-	91,530	
행복돌봄과-사회복지-보육·가족및여성	307-10 사회복지시설발정 지원사업보조	고용노동부	계	406,700,000	406,700,000	406,516,940	-	183,060
국비			203,350,000	203,350,000	203,258,470	-	91,530	
시도비			203,350,000	203,350,000	203,258,470	-	91,530	
건강가정지원 및 다문화가정의 정착 기반 조성	307-11 사회복지사업보조	고용노동부	계	2,980,000	2,980,000	2,980,000	-	-
국비			1,490,000	1,490,000	1,490,000	-	-	
시도비			1,490,000	1,490,000	1,490,000	-	-	
행복돌봄과-사회복지-취약계층지원	307-11 사회복지사업보조	중장장애인 지역 맞춤형 취업 지원	계	-	-	-	-	-
국비			-	-	-	-	-	
시도비			-	-	-	-	-	
장애인 자활능력 향상	307-11 사회복지사업보조	중장장애인 지역 맞춤형 취업 지원	계	-	-	-	-	-
국비			-	-	-	-	-	
시도비			-	-	-	-	-	
중장장애인 지역 맞춤형 취업지원	307-11 사회복지사업보조	중장장애인 지역 맞춤형 취업 지원	계	-	-	-	-	-
국비			-	-	-	-	-	
시도비			-	-	-	-	-	
행복돌봄과-사회복지-취약계층지원	402-02 민간자본사업보조 (이전재원)	국도교통부	계	7,600,000	7,600,000	7,496,000	-	104,000
국비			3,800,000	3,800,000	3,748,000	-	52,000	
시도비			3,800,000	3,800,000	3,748,000	-	52,000	
농어촌 장애인 주택 개조사업	301-01 사회보장적수혜금	농어촌 장애인 주택 개조사업	계	3,800,000	3,800,000	3,748,000	-	52,000
국비			1,900,000	1,900,000	1,874,000	-	26,000	
시도비			1,900,000	1,900,000	1,874,000	-	26,000	
행복돌봄과-사회복지-보육·가족및여성	301-01 사회보장적수혜금	경기도	계	24,700,000	24,700,000	20,400,000	-	4,300,000
국비			-	-	-	-	-	
시도비			16,000,000	16,000,000	12,575,000	-	3,425,000	
아동이 건강한 가정환경 조성	301-01 사회보장적수혜금	아동복지시설 지원(자체/지원)	계	17,400,000	17,400,000	15,650,000	-	1,750,000
국비			-	-	-	-	-	
시도비			8,700,000	8,700,000	7,825,000	-	875,000	
아동복지시설 중사자 특수근무수당	301-01 사회보장적수혜금	아동복지시설 지원(자체/지원)	계	7,300,000	7,300,000	4,750,000	-	2,550,000
국비			-	-	-	-	-	
시도비			7,300,000	7,300,000	4,750,000	-	2,550,000	

(당해) 일반회계

(단위 : 원)

조직 - 분야 - 부문 단 위 세 부	목	부 처		총사업비(예산액)	보조금수령액	집행액	이월액	집행잔액
		사입명	사입명					
행복돌봄과-사회복지-취약계층지원		경기도		1,492,938,000	1,492,938,000	1,284,218,740	-	208,719,260
		장애인복지시설 지원(자체/지원)		국비	-	국비	-	국비
		장애인복지시설 지원(자체/지원)		174,675,000	174,675,000	152,748,550	-	21,926,450
		장애인복지시설 임소자 지원(4종)		1,318,263,000	1,318,263,000	1,131,470,190	-	186,792,810
		장애인복지시설 운영 지원		129,307,000	129,307,000	122,780,010	-	6,526,990
	307-10	장애인복지시설 운영 지원		국비	-	국비	-	국비
		사회복지시설법정 운영비보조		38,792,000	38,792,000	36,834,010	-	1,957,990
		장애인복지시설 운영 지원(4종)		90,515,000	90,515,000	85,946,000	-	4,569,000
	301-01	장애인복지시설 운영 지원		554,980,000	554,980,000	499,300,000	-	55,680,000
		사회보장적수혜금		국비	-	국비	-	국비
		장애인복지시설 운영 지원(7종)		55,498,000	55,498,000	49,930,000	-	5,568,000
		장애인복지시설 운영 지원(7종)		499,482,000	499,482,000	449,370,000	-	50,112,000
	307-10	장애인복지시설 운영 지원		445,201,000	445,201,000	329,105,250	-	116,095,750
		장애인복지시설 운영 지원		국비	-	국비	-	국비
		사회복지시설법정 운영비보조		44,520,000	44,520,000	32,910,530	-	11,609,470
		장애인복지시설 운영 지원(7종)		400,681,000	400,681,000	296,194,720	-	104,486,280
	307-10	장애인복지시설 운영 지원		146,850,000	146,850,000	131,957,090	-	14,892,910
		장애인복지시설 운영 지원		국비	-	국비	-	국비
		사회복지시설법정 운영비보조		14,685,000	14,685,000	13,195,710	-	1,489,290
		장애인 주간보호시설 운영		132,165,000	132,165,000	118,761,380	-	13,403,620
	307-10	장애인복지시설 운영 지원		216,600,000	216,600,000	201,076,390	-	15,523,610
		장애인복지시설 운영 지원		국비	-	국비	-	국비
		수어통역센터 운영		21,180,000	21,180,000	19,878,300	-	1,301,700
		장애인복지시설 운영 지원		195,420,000	195,420,000	181,198,090	-	14,221,910
	307-10	장애인복지시설 운영 지원		38,157,000	38,157,000	33,196,070	-	4,960,930
		행복돌봄과-사회복지-노인·청소년		국비	-	국비	-	국비
		건강하고 활기찬 노후생활 보장		노인일자리 및 사회활동지원 확대(지자체보조)(국비/지원)		국비	-	국비
		노인상담센터 지원		11,447,000	11,447,000	9,958,820	-	1,488,180
		노인상담센터 지원		26,710,000	26,710,000	23,237,250	-	3,472,750
	307-11	건강하고 활기찬 노후생활 보장		38,157,000	38,157,000	33,196,070	-	4,960,930
		노인상담센터 지원		국비	-	국비	-	국비
		행복돌봄과-사회복지-취약계층지원		11,447,000	11,447,000	9,958,820	-	1,488,180
		노인상담센터 지원		26,710,000	26,710,000	23,237,250	-	3,472,750
	301-01	장애인 생활안정 지원		62,350,000	62,350,000	58,430,000	-	3,920,000
		장애인가구 냉난방비 지원		국비	-	국비	-	국비
		행복돌봄과-사회복지-취약계층지원		31,175,000	31,175,000	29,215,000	-	1,960,000
		장애인가구 냉난방비 지원		31,175,000	31,175,000	29,215,000	-	1,960,000
	301-01	장애인 생활안정 지원		62,350,000	62,350,000	58,430,000	-	3,920,000
		장애인가구 냉난방비 지원		국비	-	국비	-	국비
		행복돌봄과-사회복지-노인·청소년		31,175,000	31,175,000	29,215,000	-	1,960,000
		장애인가구 냉난방비 지원		31,175,000	31,175,000	29,215,000	-	1,960,000
	301-01	건강하고 활기찬 노후생활 보장		11,400,000	11,400,000	11,150,000	-	250,000
		노인일자리수행기관 및 종사자 지원(자체/지원)		국비	-	국비	-	국비
		행복돌봄과-사회복지-노인·청소년		8,160,000	8,160,000	8,045,000	-	115,000
		건강하고 활기찬 노후생활 보장		3,240,000	3,240,000	3,105,000	-	135,000
	301-01	건강하고 활기찬 노후생활 보장		7,800,000	7,800,000	7,700,000	-	100,000
		노인일자리수행기관 종사자 처우개선비 지원		국비	-	국비	-	국비
		노인일자리수행기관 종사자 처우개선비 지원		7,800,000	7,800,000	7,700,000	-	100,000
		노인일자리수행기관 종사자 처우개선비 지원		국비	-	국비	-	국비
		노인일자리수행기관 종사자 처우개선비 지원		7,800,000	7,800,000	7,700,000	-	100,000

(당해) 일반회계

(단위 : 원)

조직 - 분야 - 부문		부 처	총사업비(예산액)	보조금수령액	집행액	이월액	집행잔액
단 위	세 부						
건강하고 활기찬 노후생활 보장	301-01	사회보장적수혜금	계	3,600,000	3,600,000	3,450,000	150,000
			국비	-	-	-	-
노인일자리수행기관 중사자 특수근무수당 지원	301-01	사회보장적수혜금	계	360,000	360,000	345,000	15,000
			시도비	-	-	-	-
행복돌봄과-사회복지-취약계층지원	307-10	장애인 맞춤형 돌봄 서비스 제공 지원(자체/지원)	계	3,240,000	3,240,000	3,105,000	135,000
			시군구비	-	-	-	-
장애인 자활능력 향상	307-10	장애인 맞춤형 돌봄 서비스 제공 지원(자체/지원)	계	43,878,000	43,878,000	30,294,330	13,583,670
			국비	-	-	-	-
장애인 맞춤형 돌봄 서비스 제공 지원(자체/지원)	307-10	장애인 맞춤형 돌봄 서비스 제공 지원(자체/지원)	계	21,939,000	21,939,000	15,147,170	6,791,830
			시도비	-	-	-	-
행복돌봄과-사회복지-모욕·가족맞이성	307-10	행복돌봄과-사회복지-모욕·가족맞이성	계	21,939,000	21,939,000	15,147,160	6,791,840
			시군구비	-	-	-	-
민고 맡길 수 있는 보육환경 조성	301-01	사회보장적수혜금	계	222,614,000	222,614,000	205,798,940	16,815,060
			국비	-	-	-	-
민고 맡길 수 있는 보육환경 조성	301-01	사회보장적수혜금	계	111,307,000	111,307,000	102,889,470	8,407,530
			시도비	-	-	-	-
대체인력인건비	301-01	사회보장적수혜금	계	111,307,000	111,307,000	102,889,470	8,407,530
			시군구비	-	-	-	-
민고 맡길 수 있는 보육환경 조성	307-10	행복돌봄과-사회복지-모욕·가족맞이성	계	113,400,000	113,400,000	107,960,000	5,440,000
			국비	-	-	-	-
영아반교사 등 특수근무수당	301-01	사회보장적수혜금	계	56,700,000	56,700,000	53,980,000	2,720,000
			시도비	-	-	-	-
민고 맡길 수 있는 보육환경 조성	307-10	행복돌봄과-사회복지-모욕·가족맞이성	계	56,700,000	56,700,000	53,980,000	2,720,000
			시군구비	-	-	-	-
대체인력인건비	301-01	사회보장적수혜금	계	37,200,000	37,200,000	37,200,000	-
			국비	-	-	-	-
민고 맡길 수 있는 보육환경 조성	307-10	행복돌봄과-사회복지-모욕·가족맞이성	계	18,600,000	18,600,000	18,600,000	-
			시도비	-	-	-	-
영아반교사 등 특수근무수당	301-01	사회보장적수혜금	계	18,600,000	18,600,000	18,600,000	-
			시군구비	-	-	-	-
민고 맡길 수 있는 보육환경 조성	307-10	행복돌봄과-사회복지-모욕·가족맞이성	계	7,814,000	7,814,000	7,088,940	725,060
			국비	-	-	-	-
대체인력인건비	301-01	사회보장적수혜금	계	3,907,000	3,907,000	3,544,470	362,530
			시도비	-	-	-	-
민고 맡길 수 있는 보육환경 조성	307-10	행복돌봄과-사회복지-모욕·가족맞이성	계	3,907,000	3,907,000	3,544,470	362,530
			시군구비	-	-	-	-
민고 맡길 수 있는 보육환경 조성	307-10	행복돌봄과-사회복지-모욕·가족맞이성	계	14,400,000	14,400,000	10,400,000	4,000,000
			국비	-	-	-	-
아간연장형 어린이집 운영	307-10	행복돌봄과-사회복지-모욕·가족맞이성	계	7,200,000	7,200,000	5,200,000	2,000,000
			시도비	-	-	-	-
민고 맡길 수 있는 보육환경 조성	307-11	사회복지사업보조	계	7,200,000	7,200,000	5,200,000	2,000,000
			시군구비	-	-	-	-
영아 표준보육과정 프로그램	307-11	사회복지사업보조	계	49,800,000	49,800,000	43,150,000	6,650,000
			국비	-	-	-	-
행복돌봄과-사회복지-노인·청소년	307-11	사회복지사업보조	계	24,900,000	24,900,000	21,575,000	3,325,000
			시도비	-	-	-	-
영아 표준보육과정 프로그램	307-11	사회복지사업보조	계	24,900,000	24,900,000	21,575,000	3,325,000
			시군구비	-	-	-	-
행복돌봄과-사회복지-노인·청소년	307-11	사회복지사업보조	계	243,872,000	243,872,000	208,460,520	35,411,480
			국비	-	-	-	-
노인복지시설운영	307-11	사회복지사업보조	계	73,162,000	73,162,000	62,538,160	10,623,840
			시도비	-	-	-	-
노인요양시설 운영	307-11	사회복지사업보조	계	170,710,000	170,710,000	145,922,360	24,787,640
			시군구비	-	-	-	-
행복돌봄과-사회복지-모욕·가족맞이성	307-11	행복돌봄과-사회복지-모욕·가족맞이성	계	243,872,000	243,872,000	208,460,520	35,411,480
			국비	-	-	-	-
노인복지시설 운영	307-11	사회복지사업보조	계	73,162,000	73,162,000	62,538,160	10,623,840
			시도비	-	-	-	-
행복돌봄과-사회복지-모욕·가족맞이성	307-11	행복돌봄과-사회복지-모욕·가족맞이성	계	170,710,000	170,710,000	145,922,360	24,787,640
			시군구비	-	-	-	-

(당해) 일반회계

(단위 : 원)

조직 - 분야 - 부문 단 위 세 부	목	부 처		총사업비(예산액)	보조금수령액	집행액	이월액	집행잔액 ②=㉠-㉡-㉢
		사	임					
건강가정지원 및 다문화가정의 정착 기반 조성	301-01 사회보장직수혜금	국비	시도비	17,300,000	국비	17,300,000	국비	-
건강가정 다문화가족 지원센터 종사자 특수근무수당		시도비	12,110,000	5,190,000	시도비	5,190,000	시도비	-
건강가정지원 및 다문화가정의 정착 기반 조성	301-01 사회보장직수혜금	국비	시도비	8,650,000	국비	8,650,000	국비	-
건강가정 다문화가족 지원센터 종사자 처우개선비		시도비	8,650,000	8,650,000	시도비	8,650,000	시도비	-
건강가정지원 및 다문화가정의 정착 기반 조성	307-11 사회복지사업보조	국비	시도비	2,200,000	국비	2,200,000	국비	-
이혼위기가족 지원		시도비	2,200,000	2,200,000	시도비	2,200,000	시도비	-
건강가정지원 및 다문화가정의 정착 기반 조성	307-11 사회복지사업보조	국비	시도비	1,000,000	국비	1,000,000	국비	-
아이돌봄비 독감 예방접종비		시도비	300,000	300,000	시도비	300,000	시도비	-
아이돌봄비 독감 예방접종비		시군구비	700,000	700,000	시군구비	700,000	시군구비	-
행복돌봄과-사회복지-노인·청소년		국비	시도비	371,668,000	국비	371,668,000	국비	43,664,750
노인복지시설운영		시도비	56,629,000	56,629,000	시도비	56,629,000	시도비	5,896,520
노인양로·요양시설 종사자 특수근무수당 등		시군구비	315,039,000	315,039,000	시군구비	277,270,770	시군구비	37,768,230
노인복지시설운영	307-11 사회복지사업보조	국비	시도비	182,649,000	국비	182,649,000	국비	23,519,000
노인양로·요양시설 종사자 특수근무수당 등		시도비	18,267,000	18,267,000	시도비	15,915,100	시도비	2,351,900
노인양로·요양시설 종사자 특수근무수당 등		시군구비	164,382,000	164,382,000	시군구비	143,214,900	시군구비	21,167,100
건강하고 활기찬 노후생활 보장	307-11 사회복지사업보조	국비	시도비	91,719,000	국비	91,719,000	국비	12,495,500
실버인력뱅크 지원		시도비	9,172,000	9,172,000	시도비	7,922,450	시도비	1,249,550
행복돌봄과-사회복지-취약계층지원		시군구비	82,547,000	82,547,000	시군구비	71,301,050	시군구비	11,245,950
장애평가 및 활기찬 노후생활 보장	307-11 사회복지사업보조	국비	시도비	97,300,000	국비	97,300,000	국비	7,650,250
행복돌봄과-사회복지-취약계층지원		시도비	29,190,000	29,190,000	시도비	26,894,950	시도비	2,295,070
장애평가 및 활기찬 노후생활 보장		시군구비	68,110,000	68,110,000	시군구비	62,754,820	시군구비	5,355,180
행복돌봄과-사회복지-취약계층지원		국비	시도비	12,118,000	국비	12,118,000	국비	1,254,100
장애평가 및 활기찬 노후생활 보장		시도비	6,059,000	6,059,000	시도비	5,431,950	시도비	627,050
장애평가 및 활기찬 노후생활 보장		시군구비	6,059,000	6,059,000	시군구비	5,431,950	시군구비	627,050
행복돌봄과-사회복지-취약계층지원	307-11 사회복지사업보조	국비	시도비	12,118,000	국비	12,118,000	국비	1,254,100
장애평가 및 활기찬 노후생활 보장		시도비	6,059,000	6,059,000	시도비	5,431,950	시도비	627,050
장애평가 및 활기찬 노후생활 보장		시군구비	6,059,000	6,059,000	시군구비	5,431,950	시군구비	627,050
행복돌봄과-사회복지-취약계층지원		국비	시도비	228,650,000	국비	228,650,000	국비	63,385,000
노속인 생활·요양시설 지원		시도비	68,594,000	68,594,000	시도비	49,579,500	시도비	19,014,500
노속인 생활·요양시설 지원		시군구비	160,056,000	160,056,000	시군구비	115,885,500	시군구비	44,370,500
노속인 보호 및 노속인시설 지원	307-10 사회복지시설발전 운영비보조	국비	시도비	228,650,000	국비	228,650,000	국비	63,385,000
노속인 생활·요양시설 지원		시도비	68,594,000	68,594,000	시도비	49,579,500	시도비	19,014,500
노속인 생활·요양시설 지원		시군구비	160,056,000	160,056,000	시군구비	115,885,500	시군구비	44,370,500

(당해) 일반회계

(단위 : 원)

조직 - 분야 - 부문 단 위 세 부	목적	부 처 사업명	총사업비(예산액)	보조금수령액	집행액	이월액	집행잔액 ②=㉠-㉡-㉢				
								계	국비	시도비	시군구비
행복돌봄과-사회복지-취약계층지원		경기도 노숙인 보호 및 지원(자체/지원)	152,400,000	152,400,000	145,960,000	-	6,440,000				
			국비	-	-	-	-	국비	-	-	-
노숙인 보호 및 노숙인시설 지원	301-01 사회보장적수혜금		62,520,000	62,520,000	60,203,000	시도비	2,317,000				
			시도비	62,520,000	60,203,000	시도비	2,317,000				
노숙인시설 증하자 특수무수당 지원	301-01 사회보장적수혜금		89,880,000	89,880,000	85,757,000	시군구비	4,123,000				
			시군구비	89,880,000	85,757,000	시군구비	4,123,000				
노숙인 보호 및 노숙인시설 지원	301-01 사회보장적수혜금		128,400,000	128,400,000	122,510,000	계	5,890,000				
			계	128,400,000	122,510,000	계	5,890,000				
노숙인시설 증하자 최우개선비 지원	301-01 사회보장적수혜금		38,520,000	38,520,000	36,753,000	시도비	1,767,000				
			시도비	38,520,000	36,753,000	시도비	1,767,000				
노숙인시설 증하자 최우개선비 지원	301-01 사회보장적수혜금		89,880,000	89,880,000	85,757,000	시군구비	4,123,000				
			시군구비	89,880,000	85,757,000	시군구비	4,123,000				
행복돌봄과-사회복지-모욕·가족및여성		경기도	155,000,000	155,000,000	123,126,750	계	31,873,250				
			계	155,000,000	123,126,750	계	31,873,250				
아동이 건강한 가정환경 조성	301-01 사회보장적수혜금	임양아동가족지원(장애아동 임양 양육보조금)(기금/지원)	15,500,000	15,500,000	12,312,670	시도비	3,187,330				
			시도비	15,500,000	12,312,670	시도비	3,187,330				
가정위탁 양육지원	301-01 사회보장적수혜금		139,500,000	139,500,000	110,814,080	시군구비	28,685,920				
			시군구비	139,500,000	110,814,080	시군구비	28,685,920				
아동이 건강한 가정환경 조성	301-01 사회보장적수혜금		103,300,000	103,300,000	99,500,000	계	3,800,000				
			계	103,300,000	99,500,000	계	3,800,000				
가정위탁 학습활동 지원	301-01 사회보장적수혜금		10,330,000	10,330,000	9,950,000	시도비	380,000				
			시도비	10,330,000	9,950,000	시도비	380,000				
행복돌봄과-사회복지-취약계층지원		경기도	319,600,000	319,600,000	23,626,750	계	28,073,250				
			계	319,600,000	23,626,750	계	28,073,250				
장애인복지시설 운영 지원	301-01 사회보장적수혜금	장애인재가복지시설 운영 지원(자체/지원)	31,960,000	31,960,000	31,939,450	시도비	20,550				
			시도비	31,960,000	31,939,450	시도비	20,550				
장애인복지시설 운영 지원	301-01 사회보장적수혜금		287,640,000	287,640,000	287,455,060	시군구비	184,940				
			시군구비	287,640,000	287,455,060	시군구비	184,940				
장애인복지시설 운영 지원	307-10 사회복지시설별법정 운영비보조		35,900,000	35,900,000	35,700,000	계	200,000				
			계	35,900,000	35,700,000	계	200,000				
장애인재가복지시설 운영 지원(2중)	307-10 사회복지시설별법정 운영비보조		3,590,000	3,590,000	3,570,000	시도비	20,000				
			시도비	3,590,000	3,570,000	시도비	20,000				
건강하고 활기찬 노후생활 보장	307-11 재가노인 식사배달		32,310,000	32,310,000	32,130,000	시군구비	180,000				
			시군구비	32,310,000	32,130,000	시군구비	180,000				
행복돌봄과-사회복지-노인·청소년		경기도	21,200,000	21,200,000	21,194,510	계	5,490				
			계	21,200,000	21,194,510	계	5,490				
건강하고 활기찬 노후생활 보장	301-01 사회보장적수혜금	노인활동단방비 등 지원(자체/지원)	2,120,000	2,120,000	2,119,450	시도비	550				
			시도비	2,120,000	2,119,450	시도비	550				
재가노인 식사배달	307-11 재가노인 식사배달		19,080,000	19,080,000	19,075,060	시군구비	4,940				
			시군구비	19,080,000	19,075,060	시군구비	4,940				
행복돌봄과-사회복지-노인·청소년		경기도	262,500,000	262,500,000	262,500,000	계	-				
			계	262,500,000	262,500,000	계	-				
건강하고 활기찬 노후생활 보장	301-01 사회보장적수혜금	노인활동단방비 등 지원(자체/지원)	26,250,000	26,250,000	26,250,000	시도비	-				
			시도비	26,250,000	26,250,000	시도비	-				
재가노인 식사배달	307-11 재가노인 식사배달		236,250,000	236,250,000	236,250,000	시군구비	-				
			시군구비	236,250,000	236,250,000	시군구비	-				
행복돌봄과-사회복지-노인·청소년		경기도	236,100,000	236,100,000	210,146,800	계	25,953,200				
			계	236,100,000	210,146,800	계	25,953,200				
건강하고 활기찬 노후생활 보장	301-01 사회보장적수혜금	노인활동단방비 등 지원(자체/지원)	70,830,000	70,830,000	63,044,040	시도비	7,785,960				
			시도비	70,830,000	63,044,040	시도비	7,785,960				
기초생활보장노인가구활동단방비	301-01 사회보장적수혜금		165,270,000	165,270,000	147,102,760	시군구비	18,167,240				
			시군구비	165,270,000	147,102,760	시군구비	18,167,240				
건강하고 활기찬 노후생활 보장	301-01 사회보장적수혜금		180,000,000	180,000,000	165,300,000	계	14,700,000				
			계	180,000,000	165,300,000	계	14,700,000				
기초생활보장노인가구활동단방비	301-01 사회보장적수혜금		54,000,000	54,000,000	49,590,000	시도비	4,410,000				
			시도비	54,000,000	49,590,000	시도비	4,410,000				
기초생활보장노인가구활동단방비	301-01 사회보장적수혜금		126,000,000	126,000,000	115,710,000	시군구비	10,290,000				
			시군구비	126,000,000	115,710,000	시군구비	10,290,000				

(당해) 일반회계

(단위 : 원)

조직 - 분야 - 부문 단위 세부	목적	부처		총사업비(예산액)	보조금수령액	집행액	이월액	집행잔액	
		부처	사업명						
건강하고 활기찬 노후생활 보장 저소득 노인가구 국민건강보험료 지원	301-01 사회보장적수혜금	계	56,100,000	계	56,100,000	44,846,800	계	11,253,200	
		국비	-	국비	-	국비	-	국비	-
		시도비	16,830,000	시도비	16,830,000	13,454,040	시도비	3,375,960	
		시군구비	39,270,000	시군구비	39,270,000	31,392,760	시군구비	7,877,240	
		계	470,160,000	계	470,160,000	308,760,000	계	161,400,000	
		국비	-	국비	-	국비	-	국비	-
		시도비	47,016,000	시도비	47,016,000	30,876,000	시도비	16,140,000	
		시군구비	423,144,000	시군구비	423,144,000	277,884,000	시군구비	145,260,000	
행복돌봄과-사회복지-노인·청소년		계	308,760,000	계	308,760,000	308,760,000	계	-	
노인여가복지시설 및 주민편의시설	307-11	국비	-	국비	-	국비	-	국비	-
경로당 운영 지원	사회복지사업보조	시도비	30,876,000	시도비	30,876,000	30,876,000	시도비	-	
		시군구비	277,884,000	시군구비	277,884,000	277,884,000	시군구비	-	
노인여가복지시설 및 주민편의시설	307-10	계	12,000,000	계	12,000,000	-	계	12,000,000	
경로당 활성화	사회복지시설발전	국비	-	국비	-	-	국비	-	
		시도비	1,200,000	시도비	1,200,000	-	시도비	1,200,000	
		시군구비	10,800,000	시군구비	10,800,000	-	시군구비	10,800,000	
노인여가복지시설 및 주민편의시설	301-01	계	149,400,000	계	149,400,000	-	계	149,400,000	
경로당 사회활동	사회보장적수혜금	국비	-	국비	-	-	국비	-	
		시도비	14,940,000	시도비	14,940,000	-	시도비	14,940,000	
		시군구비	134,460,000	시군구비	134,460,000	-	시군구비	134,460,000	
행복돌봄과-사회복지-보육·가족및여성		계	41,860,000	계	41,860,000	41,480,000	계	380,000	
양성평등 실현	301-01	국비	-	국비	-	-	국비	-	
		시도비	12,558,000	시도비	12,558,000	12,444,000	시도비	114,000	
		시군구비	29,302,000	시군구비	29,302,000	29,036,000	시군구비	266,000	
저소득 한부모가족 지원(도비)	사회보장적수혜금	계	41,860,000	계	41,860,000	41,480,000	계	380,000	
		국비	-	국비	-	-	국비	-	
		시도비	12,558,000	시도비	12,558,000	12,444,000	시도비	114,000	
		시군구비	29,302,000	시군구비	29,302,000	29,036,000	시군구비	266,000	
행복돌봄과-사회복지-보육·가족및여성		계	341,040,000	계	341,040,000	319,200,000	계	21,840,000	
민고 맡길 수 있는 보육환경 조성	301-01	국비	-	국비	-	-	국비	-	
		시도비	170,520,000	시도비	170,520,000	159,600,000	시도비	10,920,000	
		시군구비	170,520,000	시군구비	170,520,000	159,600,000	시군구비	10,920,000	
어린이집 교직원 처우개선비	사회보장적수혜금	계	341,040,000	계	341,040,000	319,200,000	계	21,840,000	
		국비	-	국비	-	-	국비	-	
		시도비	170,520,000	시도비	170,520,000	159,600,000	시도비	10,920,000	
		시군구비	170,520,000	시군구비	170,520,000	159,600,000	시군구비	10,920,000	
행복돌봄과-사회복지-취약계층지원		계	75,000,000	계	75,000,000	71,877,310	계	3,122,690	
장애인 자활능력 향상	307-03	국비	-	국비	-	-	국비	-	
		시도비	22,500,000	시도비	22,500,000	21,563,200	시도비	936,800	
		시군구비	52,500,000	시군구비	52,500,000	50,314,110	시군구비	2,185,890	
장애인 편의시설 기술지원센터 운영비보조	민간단체발달지원	계	75,000,000	계	75,000,000	71,877,310	계	3,122,690	
		국비	-	국비	-	-	국비	-	
		시도비	22,500,000	시도비	22,500,000	21,563,200	시도비	936,800	
		시군구비	52,500,000	시군구비	52,500,000	50,314,110	시군구비	2,185,890	
행복돌봄과-사회복지-보육·가족및여성		계	141,906,000	계	141,906,000	100,790,000	계	41,116,000	
		국비	-	국비	-	-	국비	-	
		시도비	141,906,000	시도비	141,906,000	100,790,000	시도비	41,116,000	
		시군구비	-	시군구비	-	-	시군구비	-	

(당해) 일반회계

(단위 : 원)

조직 - 분야 - 부문 단 위 세 부	목	부 처 사 임 명	총사업비(예산액)	보조금수령액	집행액	이월액	집행잔액 ②=㉠-㉡-㉢				
								계	국비	시도비	시군구비
아동이 건강한 가정환경 조성 결식아동급식지원(교육비특별회계진입금)	301-01 사회보장적수혜금		계	130,906,000	130,906,000	100,790,000	30,116,000				
			국비	-	-	-	-				
			시도비	130,906,000	100,790,000	30,116,000	-				
			시군구비	-	-	-	-				
아동이 건강한 가정환경 조성	307-11		계	11,000,000	11,000,000	-	11,000,000				
결식아동급식지원(교육비특별회계진입금)			국비	-	-	-	-				
			시도비	11,000,000	11,000,000	-	11,000,000				
			시군구비	-	-	-	-				
행복돌봄과-사회복지-노인·청소년		경기도	계	205,920,000	205,920,000	98,193,080	107,726,920				
			국비	-	-	-	-				
			시도비	20,592,000	20,592,000	9,819,310	10,772,690				
			시군구비	185,328,000	185,328,000	88,373,770	96,954,230				
노인여가복지시설 및 주민편의시설 확충	307-11		계	205,920,000	205,920,000	98,193,080	107,726,920				
			국비	-	-	-	-				
			시도비	20,592,000	20,592,000	9,819,310	10,772,690				
			시군구비	185,328,000	185,328,000	88,373,770	96,954,230				
행복돌봄과-사회복지-보육·가족및여성		경기도	계	529,824,000	529,824,000	452,158,210	77,665,790				
			국비	-	-	-	-				
			시도비	159,000,000	159,000,000	135,117,950	23,882,050				
			시군구비	370,824,000	370,824,000	317,040,260	53,783,740				
아동이 건강한 가정환경 조성	301-01		계	314,788,000	314,788,000	264,268,920	50,499,080				
			국비	-	-	-	-				
			시도비	94,483,000	94,483,000	79,280,680	15,202,320				
			시군구비	220,285,000	220,285,000	184,988,240	35,296,760				
아동이 건강한 가정환경 조성	307-11		계	215,056,000	215,056,000	187,889,290	27,166,710				
			국비	-	-	-	-				
			시도비	64,517,000	64,517,000	55,837,270	8,679,730				
			시군구비	150,539,000	150,539,000	132,052,020	18,486,980				
행복돌봄과-사회복지-취약계층지원		경기도	계	332,546,000	332,546,000	295,080,320	37,465,680				
			국비	-	-	-	-				
			시도비	168,673,000	168,673,000	149,715,160	18,957,840				
			시군구비	163,873,000	163,873,000	145,365,160	18,507,840				
장애인 자활능력 향상	307-03		계	327,746,000	327,746,000	290,730,320	37,015,680				
			국비	-	-	-	-				
			시도비	163,873,000	163,873,000	145,365,160	18,507,840				
			시군구비	163,873,000	163,873,000	145,365,160	18,507,840				
장애인 자활능력 향상	301-01		계	4,800,000	4,800,000	4,350,000	450,000				
			국비	-	-	-	-				
			시도비	4,800,000	4,800,000	4,350,000	450,000				
			시군구비	-	-	-	-				
행복돌봄과-사회복지-노인·청소년		경기도	계	2,802,000,000	2,802,000,000	2,802,000,000	-				
			국비	-	-	-	-				
			시도비	280,200,000	280,200,000	280,200,000	-				
			시군구비	2,521,800,000	2,521,800,000	2,521,800,000	-				
노인복지시설운영	301-01		계	2,802,000,000	2,802,000,000	2,802,000,000	-				
			국비	-	-	-	-				
			시도비	280,200,000	280,200,000	280,200,000	-				
			시군구비	2,521,800,000	2,521,800,000	2,521,800,000	-				
노인장기요양 재가급여			계	280,200,000	280,200,000	280,200,000	-				
			국비	-	-	-	-				
			시도비	280,200,000	280,200,000	280,200,000	-				
			시군구비	-	-	-	-				

(당해) 일반회계

(단위 : 원)

조직 - 분야 - 부문 단 위 세 부	목	부 처		총사업비(예산액)	보조금수령액	집행액	이월액	집행잔액 ②=④-③-①
		사임명	사임명					
행복돌봄과-사회복지-노인·청소년	노인복지시설운영	경기도	국비	9,146,278,000	계	9,146,278,000	계	-
		노인장기요양 시설급여 지원(자체/지원)	국비 시도비 시군구비	- 4,573,139,000 4,573,139,000	국비 시도비 시군구비	- 4,573,139,000 4,573,139,000	- 4,573,139,000 4,573,139,000	- 시도비 시군구비
노인복지시설운영	사회보장적수혜금	경기도	국비	9,146,278,000	계	9,146,278,000	계	-
		노인장기요양 시설급여	국비 시도비 시군구비	- 4,573,139,000 4,573,139,000	국비 시도비 시군구비	- 4,573,139,000 4,573,139,000	- 4,573,139,000 4,573,139,000	- 시도비 시군구비
행복돌봄과-사회복지-모육·가족및여성	아동이 건강한 가정환경 조성	경기도	국비	97,300,000	계	97,300,000	계	7,219,430
		지역아동센터 지원(자체/지원)	국비 시도비 시군구비	- 50,825,000 46,475,000	국비 시도비 시군구비	- 50,825,000 46,604,290	- 46,604,290 43,476,280	- 시도비 시군구비
아동이 건강한 가정환경 조성	지역아동센터 지원(지역아동센터 특 교육사업)	경기도	국비	11,520,000	계	11,520,000	계	-
		아동이 건강한 가정환경 조성	국비 시도비 시군구비	- 5,760,000 5,760,000	국비 시도비 시군구비	- 5,760,000 5,760,000	- 5,760,000 5,760,000	- 시도비 시군구비
아동이 건강한 가정환경 조성	지역아동센터 지원(지역아동센터 특 교육사업)	경기도	국비	52,080,000	계	52,080,000	계	649,420
		아동이 건강한 가정환경 조성	국비 시도비 시군구비	- 26,040,000 26,040,000	국비 시도비 시군구비	- 26,040,000 26,040,000	- 25,715,290 25,715,290	- 시도비 시군구비
아동이 건강한 가정환경 조성	지역아동센터 지원(지역아동센터 특 교육사업)	경기도	국비	6,500,000	계	6,500,000	계	457,300
		아동이 건강한 가정환경 조성	국비 시도비 시군구비	- 1,950,000 4,550,000	국비 시도비 시군구비	- 1,950,000 4,550,000	- 1,812,810 4,229,890	- 시도비 시군구비
아동이 건강한 가정환경 조성	지역아동센터 지원(지역아동센터 문 자알림 서비스)	경기도	국비	750,000	계	750,000	계	362,710
		아동이 건강한 가정환경 조성	국비 시도비 시군구비	- 225,000 525,000	국비 시도비 시군구비	- 225,000 525,000	- 116,190 271,100	- 시도비 시군구비
아동이 건강한 가정환경 조성	지역아동센터 지원(지역아동센터 중 사자 특수근무수용)	경기도	국비	19,200,000	계	19,200,000	계	4,200,000
		아동이 건강한 가정환경 조성	국비 시도비 시군구비	- 9,600,000 9,600,000	국비 시도비 시군구비	- 9,600,000 9,600,000	- 7,500,000 7,500,000	- 시도비 시군구비
아동이 건강한 가정환경 조성	지역아동센터 총사자 채용개선편비	경기도	국비	7,250,000	계	7,250,000	계	1,550,000
		아동이 건강한 가정환경 조성	국비 시도비 시군구비	- 7,250,000 -	국비 시도비 시군구비	- 7,250,000 -	- 5,700,000 -	- 시도비 시군구비
행복돌봄과-사회복지-모육·가족및여성	건강가정지원 및 다문화가정의 정착 기반 조성	경기도	국비	6,960,000	계	6,960,000	계	450,000
		건강가정지원 및 다문화가정의 정착 기반 조성	국비 시도비 시군구비	- 3,480,000 3,480,000	국비 시도비 시군구비	- 3,480,000 3,480,000	- 3,255,000 3,255,000	- 시도비 시군구비
건강가정지원 및 다문화가정의 정착 기반 조성	결혼이민자 한국어 교육(도비)	경기도	국비	4,200,000	계	4,200,000	계	-
		결혼이민자 한국어 교육(도비)	국비 시도비 시군구비	- 2,100,000 2,100,000	국비 시도비 시군구비	- 2,100,000 2,100,000	- 2,100,000 2,100,000	- 시도비 시군구비
건강가정지원 및 다문화가정의 정착 기반 조성	다문화가족 서포터즈 운영	경기도	국비	1,500,000	계	1,500,000	계	450,000
		다문화가족 서포터즈 운영	국비 시도비 시군구비	- 750,000 750,000	국비 시도비 시군구비	- 750,000 750,000	- 525,000 525,000	- 시도비 시군구비

(당해) 일반회계

(단위 : 원)

조직 - 분야 - 부문 단위 세부	목적	부 처		총사업비(예산액)	보조금수령액	집행액	이월액	집행잔액
		사입명	사입명					
건강가정지원 및 다문화가정의 정착 기반 조성	307-11 사회복지사업보조	경기도	계	1,260,000	1,260,000	1,260,000	-	-
			국비	-	-	-	-	-
다문화가족 국내적응지원	307-11 사회복지사업보조	경기도	계	630,000	630,000	630,000	-	-
			시도비	630,000	630,000	630,000	-	-
행복돌봄과-사회복지-보육·가족및여성	307-11 사회복지사업보조	경기도	계	7,300,000	7,300,000	7,300,000	-	-
			국비	-	-	-	-	-
건강가정지원 및 다문화가정의 정착 기반 조성	307-11 사회복지사업보조	경기도	계	3,650,000	3,650,000	3,650,000	-	-
			시도비	3,650,000	3,650,000	3,650,000	-	-
결혼이민자 취업교육 지원	307-11 사회복지사업보조	경기도	계	3,650,000	3,650,000	3,650,000	-	-
			시도비	3,650,000	3,650,000	3,650,000	-	-
행복돌봄과-사회복지-취약계층지원	301-01 사회보장직수혜금	경기도	계	38,880,000	38,880,000	38,880,000	-	-
			국비	-	-	-	-	-
장애인 자활능력 향상	301-01 사회보장직수혜금	경기도	계	19,440,000	19,440,000	19,440,000	-	-
			시도비	19,440,000	19,440,000	19,440,000	-	-
장애인 활동지원금여 추가 지원(자체/지원)	301-01 사회보장직수혜금	경기도	계	19,440,000	19,440,000	19,440,000	-	-
			시도비	19,440,000	19,440,000	19,440,000	-	-
행복돌봄과-사회복지-보육·가족및여성	307-11 사회복지사업보조	경기도	계	2,867,024,000	2,867,024,000	2,833,650,010	33,373,990	33,373,990
			국비	-	-	-	-	-
미고 알릴 수 있는 보육환경 조성	307-11 사회복지사업보조	경기도	계	2,867,024,000	2,867,024,000	2,833,650,010	33,373,990	33,373,990
			시도비	2,867,024,000	2,867,024,000	2,833,650,010	33,373,990	33,373,990
누리과정 운영	307-11 사회복지사업보조	경기도	계	2,417,024,000	2,417,024,000	2,400,800,000	16,224,000	16,224,000
			국비	-	-	-	-	-
미고 알릴 수 있는 보육환경 조성	307-11 사회복지사업보조	경기도	계	2,417,024,000	2,417,024,000	2,400,800,000	16,224,000	16,224,000
			시도비	2,417,024,000	2,417,024,000	2,400,800,000	16,224,000	16,224,000
누리과정 운영	307-11 사회복지사업보조	경기도	계	450,000,000	450,000,000	432,850,010	17,149,990	17,149,990
			국비	-	-	-	-	-
행복돌봄과-사회복지-취약계층지원	307-11 사회복지사업보조	경기도	계	35,511,000	35,511,000	33,535,510	1,975,490	1,975,490
			국비	-	-	-	-	-
장애인 복지일자리 직무지도원 파견(자체/지원)	307-11 사회복지사업보조	경기도	계	17,755,000	17,755,000	16,767,260	987,740	987,740
			시도비	17,755,000	17,755,000	16,767,260	987,740	987,740
행복돌봄과-사회복지-보육·가족및여성	307-11 사회복지사업보조	경기도	계	3,600,000	3,600,000	3,600,000	-	-
			국비	-	-	-	-	-
건강가정지원 및 다문화가정의 정착 기반 조성	307-11 사회복지사업보조	경기도	계	1,080,000	1,080,000	1,080,000	-	-
			시도비	1,080,000	1,080,000	1,080,000	-	-
다문화 신문 구독지원	307-11 사회복지사업보조	경기도	계	2,520,000	2,520,000	2,520,000	-	-
			시도비	2,520,000	2,520,000	2,520,000	-	-

(당해) 일반회계

(단위 : 원)

조직 - 분야 - 부문 단 위 세 부	목적	부 처		총사업비(예산액)	보조금수령액	집행액	이월액	집행잔액 ①=㉠-㉡-㉢
		사임명	사임명					
행복돌봄과-사회복지-노인·청소년	노인복지시설운영	경기도	계	19,800,000	19,800,000	18,900,000	-	900,000
		개인 노인시설 (자원(자체/지원))	국비 시도비 시군구비	- 5,940,000 13,860,000	- 5,940,000 13,860,000	- 국비 시도비 시군구비	- 국비 시도비 시군구비	- 국비 시도비 시군구비
노인복지시설운영	사회복지사업보조	경기도	계	19,800,000	19,800,000	18,900,000	-	900,000
		개인 노인시설 (자원)	국비 시도비 시군구비	- 5,940,000 13,860,000	- 5,940,000 13,860,000	- 국비 시도비 시군구비	- 국비 시도비 시군구비	- 국비 시도비 시군구비
행복돌봄과-사회복지-노인·청소년	건강하고 활기찬 노후생활 보장	경기도	계	2,600,000	2,600,000	2,594,000	-	6,000
		폐지점 등 노인 시설 (자원(자체/지원))	국비 시도비 시군구비	- 1,300,000 1,300,000	- 1,300,000 1,300,000	- 국비 시도비 시군구비	- 국비 시도비 시군구비	- 국비 시도비 시군구비
행복돌봄과-사회복지-노인·청소년	폐지점 등 노인 시설	경기도	계	2,600,000	2,600,000	2,594,000	-	6,000
		폐지점 등 노인 시설 (자원)	국비 시도비 시군구비	- 1,300,000 1,300,000	- 1,300,000 1,300,000	- 국비 시도비 시군구비	- 국비 시도비 시군구비	- 국비 시도비 시군구비
행복돌봄과-사회복지-노인·청소년	노인여가복지시설 및 주민편의시설 확충	경기도	계	20,000,000	20,000,000	20,000,000	-	-
		카네이션하우스 (자원(자체/지원))	국비 시도비 시군구비	- 6,000,000 14,000,000	- 6,000,000 14,000,000	- 국비 시도비 시군구비	- 국비 시도비 시군구비	- 국비 시도비 시군구비
노인여가복지시설 및 주민편의시설 확충	독거노인 카네이션하우스 지원	경기도	계	20,000,000	20,000,000	20,000,000	-	-
		노인여가복지시설 확충	국비 시도비 시군구비	- 6,000,000 14,000,000	- 6,000,000 14,000,000	- 국비 시도비 시군구비	- 국비 시도비 시군구비	- 국비 시도비 시군구비
행복돌봄과-사회복지-노인·청소년	노인여가복지시설 및 주민편의시설 확충	경기도	계	1,176,000,000	1,176,000,000	990,838,790	-	185,161,210
		노인복지관 운영	국비 시도비 시군구비	- 126,780,000 1,049,220,000	- 126,780,000 1,049,220,000	- 국비 시도비 시군구비	- 국비 시도비 시군구비	- 국비 시도비 시군구비
노인여가복지시설 및 주민편의시설 확충	노인복지관 운영	경기도	계	1,140,000,000	1,140,000,000	958,388,790	-	181,611,210
		노인여가복지시설 확충	국비 시도비 시군구비	- 114,000,000 1,026,000,000	- 114,000,000 1,026,000,000	- 국비 시도비 시군구비	- 국비 시도비 시군구비	- 국비 시도비 시군구비
노인여가복지시설 및 주민편의시설 확충	노인복지관 등 종사자 특수근무수당 운영	경기도	계	25,800,000	25,800,000	23,200,000	-	2,600,000
		노인여가복지시설 확충	국비 시도비 시군구비	- 2,580,000 23,220,000	- 2,580,000 23,220,000	- 국비 시도비 시군구비	- 국비 시도비 시군구비	- 국비 시도비 시군구비
노인여가복지시설 및 주민편의시설 확충	노인복지관 등 종사자 처우개선비	경기도	계	10,200,000	10,200,000	9,250,000	-	950,000
		노인여가복지시설 확충	국비 시도비 시군구비	- 10,200,000 -	- 10,200,000 -	- 국비 시도비 시군구비	- 국비 시도비 시군구비	- 국비 시도비 시군구비
행복돌봄과-사회복지-취약계층지원	장애인복지시설 운영 지원	경기도	계	133,000,000	133,000,000	126,700,000	-	6,300,000
		사회보장직수혜금	국비 시도비 시군구비	- 133,000,000 -	- 133,000,000 -	- 국비 시도비 시군구비	- 국비 시도비 시군구비	- 국비 시도비 시군구비
장애인복지시설 운영 지원	장애인복지시설 종사자 처우개선비	경기도	계	133,000,000	133,000,000	126,700,000	-	6,300,000
		사회보장직수혜금	국비 시도비 시군구비	- 133,000,000 -	- 133,000,000 -	- 국비 시도비 시군구비	- 국비 시도비 시군구비	- 국비 시도비 시군구비

(당해) 일반회계

(단위 : 원)

조직 - 분야 - 부문 단위 세부	목적	부처		총사업비(예산액)	보조금수령액	집행액	이월액	집행잔액
		부처	사업명					
행복돌봄과-사회복지-노인·청소년		경기도		계 10,380,000	계 10,380,000	계 10,380,000	-	-
		국비		-	-	-	-	-
		시도비		3,114,000	3,114,000	3,114,000	-	-
		시군구비		7,266,000	7,266,000	7,266,000	-	-
건강하고 활기찬 노후생활 보장	307-11	계		계 10,380,000	계 10,380,000	계 10,380,000	-	-
노인복지 신문보급	사회복지사업보조	국비		-	-	-	-	-
		시도비		3,114,000	3,114,000	3,114,000	-	-
		시군구비		7,266,000	7,266,000	7,266,000	-	-
행복돌봄과-사회복지-취약계층지원		계		계 16,500,000	계 16,500,000	계 4,754,760	-	11,745,240
		국비		-	-	-	-	-
		시도비		8,250,000	8,250,000	2,377,380	-	5,872,620
		시군구비		8,250,000	8,250,000	2,377,380	-	5,872,620
장애인 생활안정 지원	301-01	계		계 16,500,000	계 16,500,000	계 4,754,760	-	11,745,240
		국비		-	-	-	-	-
		시도비		8,250,000	8,250,000	2,377,380	-	5,872,620
		시군구비		8,250,000	8,250,000	2,377,380	-	5,872,620
행복돌봄과-사회복지-취약계층지원		계		계 85,000,000	계 85,000,000	계 78,080,000	-	6,920,000
		국비		-	-	-	-	-
		시도비		42,500,000	42,500,000	39,040,000	-	3,460,000
		시군구비		42,500,000	42,500,000	39,040,000	-	3,460,000
장애인 생활안정 지원	301-01	계		계 85,000,000	계 85,000,000	계 78,080,000	-	6,920,000
		국비		-	-	-	-	-
		시도비		42,500,000	42,500,000	39,040,000	-	3,460,000
		시군구비		42,500,000	42,500,000	39,040,000	-	3,460,000
행복돌봄과-사회복지-모육·가족및여성		계		계 47,500,000	계 47,500,000	계 46,970,000	-	530,000
		국비		-	-	-	-	-
		시도비		23,750,000	23,750,000	23,485,000	-	265,000
		시군구비		23,750,000	23,750,000	23,485,000	-	265,000
민고 맡길 수 있는 보육환경 조성	307-05	계		계 47,500,000	계 47,500,000	계 46,970,000	-	530,000
		국비		-	-	-	-	-
		시도비		23,750,000	23,750,000	23,485,000	-	265,000
		시군구비		23,750,000	23,750,000	23,485,000	-	265,000
행복돌봄과-사회복지-노인·청소년		계		계 52,320,000	계 52,320,000	계 37,752,500	-	14,567,500
		국비		-	-	-	-	-
		시도비		5,232,000	5,232,000	3,775,250	-	1,456,750
		시군구비		47,088,000	47,088,000	33,977,250	-	13,110,750
노인여가복지시설 및 주민편의시설 확충	307-11	계		계 52,320,000	계 52,320,000	계 37,752,500	-	14,567,500
		국비		-	-	-	-	-
		시도비		5,232,000	5,232,000	3,775,250	-	1,456,750
		시군구비		47,088,000	47,088,000	33,977,250	-	13,110,750
경로식당 취사원 인건비	사회복지사업보조	계		계 19,404,000	계 19,404,000	계 17,962,600	-	1,441,400
		국비		-	-	-	-	-
		시도비		5,821,000	5,821,000	5,388,780	-	432,220
		시군구비		13,583,000	13,583,000	12,573,820	-	1,009,180
행복돌봄과-사회복지-모육·가족및여성		계		계 19,404,000	계 19,404,000	계 17,962,600	-	1,441,400
		국비		-	-	-	-	-
		시도비		5,821,000	5,821,000	5,388,780	-	432,220
		시군구비		13,583,000	13,583,000	12,573,820	-	1,009,180
민고 맡길 수 있는 보육환경 조성	307-11	계		계 19,404,000	계 19,404,000	계 17,962,600	-	1,441,400
		국비		-	-	-	-	-
		시도비		5,821,000	5,821,000	5,388,780	-	432,220
		시군구비		13,583,000	13,583,000	12,573,820	-	1,009,180
어린이집 공기청정기 지원	사회복지사업보조	계		계 5,821,000	계 5,821,000	계 5,388,780	-	432,220
		국비		-	-	-	-	-
		시도비		5,821,000	5,821,000	5,388,780	-	432,220
		시군구비		13,583,000	13,583,000	12,573,820	-	1,009,180

(당해) 일반회계

(단위 : 원)

조직 - 분야 - 부문 단 위 세 부	목	부 처		총사업비(예산액)	보조금수령액	집행액	이월액	집행잔액 ②=㉑-㉒-㉓
		사입명	사입명					
행복돌봄과-사회복지-모육·가족및여성		경기도		계 1,000,000	계 1,000,000	-	-	계 1,000,000
			입양축하금 지원(자체/지원)	국비 -	국비 -	-	-	국비 -
				시도비 300,000	시도비 300,000	-	-	시도비 300,000
		시군구비 700,000	시군구비 700,000	-	-	시군구비 700,000	-	시군구비 700,000
아동이 건강한 가정환경 조성	301-01	경기도		계 1,000,000	계 1,000,000	-	-	계 1,000,000
			입양축하금 지원	국비 -	국비 -	-	-	국비 -
				시도비 300,000	시도비 300,000	-	-	시도비 300,000
		시군구비 700,000	시군구비 700,000	-	-	시군구비 700,000	-	시군구비 700,000
행복돌봄과-사회복지-취약계층지원		경기도		계 27,760,000	계 27,760,000	-	-	계 27,760,000
			장애인 활동지원금여 24시간 지원(자체/지원)	국비 -	국비 -	-	-	국비 -
				시도비 8,328,000	시도비 8,328,000	-	-	시도비 8,328,000
		시군구비 19,432,000	시군구비 19,432,000	-	-	시군구비 19,432,000	-	시군구비 19,432,000
장애인 자활능력 향상	301-01	경기도		계 27,760,000	계 27,760,000	-	-	계 27,760,000
			장애인 자활능력 향상	국비 -	국비 -	-	-	국비 -
				시도비 8,328,000	시도비 8,328,000	-	-	시도비 8,328,000
		시군구비 19,432,000	시군구비 19,432,000	-	-	시군구비 19,432,000	-	시군구비 19,432,000
행복돌봄과-사회복지-모육·가족및여성		경기도		계 81,654,000	계 81,654,000	-	-	계 81,654,000
			장애통합지원센터 상담 지원(자체/지원)	국비 -	국비 -	-	-	국비 -
				시도비 40,827,000	시도비 40,827,000	-	-	시도비 40,827,000
		시군구비 40,827,000	시군구비 40,827,000	-	-	시군구비 40,827,000	-	시군구비 40,827,000
민고 맡길 수 있는 보육환경 조성	307-05	경기도		계 81,654,000	계 81,654,000	-	-	계 81,654,000
			민고 맡길 수 있는 보육환경 조성	국비 -	국비 -	-	-	국비 -
				시도비 40,827,000	시도비 40,827,000	-	-	시도비 40,827,000
		시군구비 40,827,000	시군구비 40,827,000	-	-	시군구비 40,827,000	-	시군구비 40,827,000
행복돌봄과-사회복지-모육·가족및여성		경기도		계 3,600,000	계 3,600,000	-	-	계 3,600,000
			사회복지시설 종사자 특수지 근무수당 지원(자체/지원)	국비 -	국비 -	-	-	국비 -
				시도비 1,800,000	시도비 1,800,000	-	-	시도비 1,800,000
		시군구비 1,800,000	시군구비 1,800,000	-	-	시군구비 1,800,000	-	시군구비 1,800,000
아동이 건강한 가정환경 조성	301-01	경기도		계 3,600,000	계 3,600,000	-	-	계 3,600,000
			아동이 건강한 가정환경 조성	국비 -	국비 -	-	-	국비 -
				시도비 1,800,000	시도비 1,800,000	-	-	시도비 1,800,000
		시군구비 1,800,000	시군구비 1,800,000	-	-	시군구비 1,800,000	-	시군구비 1,800,000
행복돌봄과-사회복지-모육·가족및여성		경기도		계 302,651,000	계 302,651,000	-	-	계 302,651,000
			아린이집 운영 지원(자체/지원)	국비 -	국비 -	-	-	국비 -
				시도비 116,635,000	시도비 116,635,000	-	-	시도비 116,635,000
		시군구비 186,016,000	시군구비 186,016,000	-	-	시군구비 186,016,000	-	시군구비 186,016,000
민고 맡길 수 있는 보육환경 조성	307-10	경기도		계 50,000,000	계 50,000,000	-	-	계 50,000,000
			공공형아린이집 인건비	국비 -	국비 -	-	-	국비 -
				시도비 25,000,000	시도비 25,000,000	-	-	시도비 25,000,000
		시군구비 25,000,000	시군구비 25,000,000	-	-	시군구비 25,000,000	-	시군구비 25,000,000
민고 맡길 수 있는 보육환경 조성	307-10	경기도		계 79,200,000	계 79,200,000	-	-	계 79,200,000
			공공형아린이집 운영 활성화	국비 -	국비 -	-	-	국비 -
				시도비 39,600,000	시도비 39,600,000	-	-	시도비 39,600,000
		시군구비 39,600,000	시군구비 39,600,000	-	-	시군구비 39,600,000	-	시군구비 39,600,000
민고 맡길 수 있는 보육환경 조성	307-10	경기도		계 150,118,000	계 150,118,000	-	-	계 150,118,000
			아린이집 운영지원(도비)	국비 -	국비 -	-	-	국비 -
				시도비 45,035,000	시도비 45,035,000	-	-	시도비 45,035,000
		시군구비 105,083,000	시군구비 105,083,000	-	-	시군구비 105,083,000	-	시군구비 105,083,000

(당해) 일반회계

(단위 : 원)

조직 - 분야 - 부문		부 처	총사업비(예산액)	보조금수령액	집행액	이월액	집행잔액
단 위	목						
세 부		사업명					
민고 및 길 수 있는 보육환경 조성	307-10	사회복지시설 변경 운영비보조	계	23,333,000	23,333,000	21,230,000	2,043,000
			국비	-	-	-	-
어린이집 운영비 한시지원			시도비	7,000,000	7,000,000	6,387,100	612,900
			시군구비	16,333,000	16,333,000	14,902,900	1,430,100
행복돌봄과-사회복지-취약계층지원			계	24,448,000	24,448,000	4,948,400	19,499,600
장애인 자활능력 향상	307-03	시간 장애인 편의시설 현장조사요원 운영(자체/지원)	국비	-	-	-	-
			시도비	7,335,000	7,335,000	1,485,120	5,849,880
장애인 편의시설 현장 조사요원 운영			시군구비	17,113,000	17,113,000	3,463,280	13,649,720
			계	24,448,000	24,448,000	4,948,400	19,499,600
행복돌봄과-사회복지-보육·가족및여성			계	29,356,000	29,356,000	28,787,040	568,960
양성평등 실현	101-04	기간제근로자등보수	국비	-	-	-	-
			시도비	14,678,000	14,678,000	14,393,520	284,480
불법촬영 점검 전담인력 지원			시군구비	14,678,000	14,678,000	14,393,520	284,480
			계	1,040,000	1,040,000	1,040,000	568,960
양성평등 실현	201-01	사무관리비	국비	-	-	-	-
			시도비	520,000	520,000	520,000	-
불법촬영 점검 전담인력 지원			시군구비	520,000	520,000	520,000	-
			계	44,750,000	44,750,000	44,750,000	-
행복돌봄과-사회복지-보육·가족및여성			계	13,425,000	13,425,000	13,425,000	-
건강가정지원 및 다문화가정의 정착 기반 조성	307-11	사회복지사업보조	시도비	13,425,000	13,425,000	13,425,000	-
			시군구비	31,325,000	31,325,000	31,325,000	-
다문화가족 동아리모임 활성화			계	2,250,000	2,250,000	2,250,000	-
			국비	-	-	-	-
건강가정지원 및 다문화가정의 정착 기반 조성	307-11	사회복지사업보조	시도비	675,000	675,000	675,000	-
			시군구비	1,575,000	1,575,000	1,575,000	-
행복한 가족 프로그램			계	10,000,000	10,000,000	10,000,000	-
			국비	-	-	-	-
건강가정지원 및 다문화가정의 정착 기반 조성	307-11	사회복지사업보조	시도비	22,500,000	22,500,000	22,500,000	-
			시군구비	6,750,000	6,750,000	6,750,000	-
내외국인이 참여하는 문화소통프로그램			계	15,750,000	15,750,000	15,750,000	-
			국비	-	-	-	-
건강가정지원 및 다문화가정의 정착 기반 조성	307-11	사회복지사업보조	시도비	10,000,000	10,000,000	10,000,000	-
			시군구비	3,000,000	3,000,000	3,000,000	-
지역주민 인식개선을 위한 문화다양성 이해교육			계	7,000,000	7,000,000	7,000,000	-
			국비	-	-	-	-
행복돌봄과-사회복지-보육·가족및여성			시도비	10,000,000	10,000,000	9,148,460	851,540
			시군구비	10,000,000	10,000,000	9,148,460	851,540
행복돌봄과-사회복지-보육·가족및여성			계	10,000,000	10,000,000	9,148,460	851,540
			국비	-	-	-	-
			시도비	10,000,000	10,000,000	9,148,460	851,540
			시군구비	-	-	-	-

(당해) 일반회계

(단위 : 원)

조직 - 분야 - 부문 단위 세부	목적	부처		총사업비(예산액)	보조금수령액	집행액	이월액	집행잔액 ②=④-①-③
		처	사업명					
건강가정지원 및 다문화가정의 정착 기반 조성 통역 소프트웨어 운영	307-11 사회복지사업보조	경기도	사입명	계	10,000,000	9,148,460	-	851,540
				국비	-	-	-	-
				시도비	10,000,000	9,148,460	-	851,540
				시군구비	-	-	-	-
				계	20,000,000	20,000,000	-	-
				국비	-	-	-	-
				시도비	6,000,000	6,000,000	-	-
				시군구비	14,000,000	14,000,000	-	-
				계	20,000,000	20,000,000	-	-
				국비	-	-	-	-
				시도비	6,000,000	6,000,000	-	-
				시군구비	14,000,000	14,000,000	-	-
				계	12,000,000	6,600,000	-	5,400,000
				국비	-	-	-	-
				시도비	5,280,000	2,820,000	-	2,460,000
				시군구비	6,720,000	3,780,000	-	2,940,000
				계	3,600,000	2,400,000	-	1,200,000
				국비	-	-	-	-
				시도비	1,080,000	720,000	-	360,000
				시군구비	2,520,000	1,680,000	-	840,000
				계	2,400,000	1,200,000	-	1,200,000
				국비	-	-	-	-
				시도비	2,400,000	1,200,000	-	1,200,000
				시군구비	-	-	-	-
				계	6,000,000	3,000,000	-	3,000,000
				국비	-	-	-	-
				시도비	1,800,000	900,000	-	900,000
				시군구비	4,200,000	2,100,000	-	2,100,000
				계	1,800,000	1,800,000	-	-
				국비	-	-	-	-
				시도비	1,800,000	1,800,000	-	-
				시군구비	-	-	-	-
				계	1,800,000	1,800,000	-	-
				국비	-	-	-	-
				시도비	1,800,000	1,800,000	-	-
				시군구비	-	-	-	-
				계	305,016,000	172,000,000	-	133,016,000
				국비	-	-	-	-
				시도비	152,508,000	86,000,000	-	66,508,000
				시군구비	152,508,000	86,000,000	-	66,508,000
				계	305,016,000	172,000,000	-	133,016,000
				국비	-	-	-	-
				시도비	152,508,000	86,000,000	-	66,508,000
				시군구비	152,508,000	86,000,000	-	66,508,000
				계	3,000,000	1,350,000	-	1,650,000
				국비	-	-	-	-
				시도비	3,000,000	1,350,000	-	1,650,000
				시군구비	-	-	-	-

(당해) 일반회계

(단위 : 원)

조직 - 분야 - 부문		부 처	총사업비(예산액)	보조금수령액	집행액	이월액	집행잔액
단 위	목						
세 부		사 입 명					
노인복지시설운영	301-01 사회보장적수혜금	경기도 응급안전안심서비스 종사자 처우개선비(자체/지원)	계	3,000,000	3,000,000	1,350,000	1,650,000
			국비	-	-	-	-
노인주거·재가노인복지시설 종사자 처우개선비			시도비	3,000,000	3,000,000	1,350,000	1,650,000
			시군구비	-	-	-	-
행복돌봄과-사회복지-노인·청소년	301-01 사회보장적수혜금	경기도 노인여가복지시설 및 주민편의시설 확충	계	600,000	600,000	600,000	-
			국비	-	-	-	-
응급안전안심서비스 종사자 처우개 선비 지원			시도비	600,000	600,000	600,000	-
			시군구비	-	-	-	-
행복돌봄과-사회복지-취약계층지원	301-01 사회보장적수혜금	경기도 장애인복지시설 운영 지원	계	600,000	600,000	600,000	-
			국비	-	-	-	-
행복돌봄과-사회복지-취약계층지원			시도비	600,000	600,000	600,000	-
			시군구비	-	-	-	-
장애인복지시설 운영 지원	301-01 사회보장적수혜금	경기도 장애인복지시설 운영 지원	계	13,200,000	13,200,000	13,200,000	-
			국비	-	-	-	-
장애인 지역사회재활시설 종사자 특 수급수당			시도비	1,320,000	1,320,000	1,320,000	-
			시군구비	11,880,000	11,880,000	11,880,000	-
행복돌봄과-사회복지-취약계층지원	307-10 사회복지시설법정 운영비보조	경기도 장애인거주시설 운영 지원(자 체/지원)	계	13,868,000	13,868,000	6,864,170	7,003,830
			국비	-	-	-	-
장애인 거주시설 종사자 연장 및 야 간 근무수당 지원			시도비	6,934,000	6,934,000	3,432,080	3,501,910
			시군구비	6,934,000	6,934,000	3,432,090	3,501,920
행복돌봄과-사회복지-취약계층지원	307-11 사회복지사업보조	경기도 장애인복지시설 재활프로그램 지원(자체/지원)	계	8,081,000	8,081,000	6,945,200	1,135,800
			국비	-	-	-	-
장애인복지시설 운영 지원			시도비	2,424,000	2,424,000	2,083,580	340,440
			시군구비	5,657,000	5,657,000	4,861,640	795,360
행복돌봄과-사회복지-취약계층지원	307-10 사회복지시설법정 운영비보조	경기도 장애인복지시설 운영 지원	계	8,081,000	8,081,000	6,945,200	1,135,800
			국비	-	-	-	-
장애인복지시설 재활프로그램 지원			시도비	2,424,000	2,424,000	2,083,580	340,440
			시군구비	5,657,000	5,657,000	4,861,640	795,360
행복돌봄과-사회복지-취약계층지원	307-10 사회복지시설법정 운영비보조	경기도 장애인복지시설 운영 지원	계	344,710,000	344,710,000	341,702,690	3,007,310
			국비	-	-	-	-
행복돌봄과-사회복지-취약계층지원			시도비	97,087,000	97,087,000	96,786,270	300,730
			시군구비	247,623,000	247,623,000	244,916,420	2,706,580
장애인복지시설 운영 지원	307-10 사회복지시설법정 운영비보조	경기도 장애인복지시설 운영 지원	계	70,000,000	70,000,000	70,000,000	-
			국비	-	-	-	-
장애인복지관 운영 지원(도비)			시도비	70,000,000	70,000,000	70,000,000	-
			시군구비	-	-	-	-
장애인복지시설 운영 지원	307-10 사회복지시설법정 운영비보조	경기도 장애인복지시설 운영 지원	계	274,710,000	274,710,000	271,702,690	3,007,310
			국비	-	-	-	-
장애인복지시설 운영 지원			시도비	27,087,000	27,087,000	26,786,270	300,730
			시군구비	247,623,000	247,623,000	244,916,420	2,706,580

(당해) 일반회계

(단위 : 원)

조직 - 분야 - 부문 단위 세부	목적	부처		총사업비(예산액)	보조금수령액	집행액	이월액	집행잔액
		부처	사업명					
행복돌봄과-사회복지-보육·가족및여성		경기도		계 77,134,000	계 77,134,000	계 68,824,490	-	계 8,309,510
			사업명	-	-	-	-	-
			아이돌봄 자원(자체/지원)	국비 32,567,000 시도비 44,567,000 시군구비	국비 32,567,000 시도비 44,567,000 시군구비	국비 28,412,250 시도비 40,412,240 시군구비	-	국비 4,154,750 시도비 4,154,760 시군구비
아동이 건강한 가정환경 조성	301-01 사회보장적수혜금	경기도		계 30,000,000	계 30,000,000	계 30,000,000	-	계 -
			사업명	-	-	-	-	-
			사회보장적수혜금	국비 9,000,000 시도비 21,000,000 시군구비	국비 9,000,000 시도비 21,000,000 시군구비	국비 9,000,000 시도비 21,000,000 시군구비	-	국비 - 시도비 - 시군구비 -
아동이 건강한 가정환경 조성	307-11 사회복지사업보조	경기도		계 47,134,000	계 47,134,000	계 38,824,490	-	계 8,309,510
			사업명	-	-	-	-	-
			공동생활가정 아동학습활동 지원	국비 23,567,000 시도비 23,567,000 시군구비	국비 23,567,000 시도비 23,567,000 시군구비	국비 19,412,250 시도비 19,412,240 시군구비	-	국비 4,154,750 시도비 4,154,760 시군구비
행복돌봄과-사회복지-취약계층지원		경기도		계 70,000,000	계 70,000,000	계 70,000,000	-	계 -
			사업명	-	-	-	-	-
			마음편한 타요(자체/지원)	국비 28,000,000 시도비 42,000,000 시군구비	국비 28,000,000 시도비 42,000,000 시군구비	국비 28,000,000 시도비 42,000,000 시군구비	-	국비 - 시도비 - 시군구비 -
장애인복지시설 운영 지원	307-10 사회복지시설발정 운영비보조	경기도		계 35,000,000	계 35,000,000	계 35,000,000	-	계 -
			사업명	-	-	-	-	-
			마음편한 타요 사업	국비 14,000,000 시도비 21,000,000 시군구비	국비 14,000,000 시도비 21,000,000 시군구비	국비 14,000,000 시도비 21,000,000 시군구비	-	국비 - 시도비 - 시군구비 -
장애인복지시설 운영 지원	402-02 민간자본사업보조 (이전재원)	경기도		계 35,000,000	계 35,000,000	계 35,000,000	-	계 -
			사업명	-	-	-	-	-
			마음편한 타요 사업	국비 14,000,000 시도비 21,000,000 시군구비	국비 14,000,000 시도비 21,000,000 시군구비	국비 14,000,000 시도비 21,000,000 시군구비	-	국비 - 시도비 - 시군구비 -
행복돌봄과-사회복지-노인·청소년		경기도		계 8,300,000	계 8,300,000	계 8,150,650	-	계 149,350
			사업명	-	-	-	-	-
			경로당 방역소독 지원	국비 2,490,000 시도비 5,810,000 시군구비	국비 2,490,000 시도비 5,810,000 시군구비	국비 2,445,200 시도비 5,705,450 시군구비	-	국비 44,800 시도비 104,550 시군구비
노인가복지시설 및 주민편의시설 확충	307-11 사회복지사업보조	경기도		계 8,300,000	계 8,300,000	계 8,150,650	-	계 149,350
			사업명	-	-	-	-	-
			노인가복지시설 및 주민편의시설	국비 8,300,000	국비 8,300,000	국비 8,150,650	-	국비 -
경로당 방역소독 지원		경기도		계 2,490,000	계 2,490,000	계 2,445,200	-	계 44,800
			사업명	-	-	-	-	-
			경로당 방역소독 지원	국비 2,490,000 시도비 5,810,000 시군구비	국비 2,490,000 시도비 5,810,000 시군구비	국비 2,445,200 시도비 5,705,450 시군구비	-	국비 44,800 시도비 104,550 시군구비
행복돌봄과-사회복지-보육·가족및여성		경기도		계 14,276,000	계 14,276,000	계 14,276,000	-	계 -
			사업명	-	-	-	-	-
			아이돌봄 자원(자체/지원)	국비 4,283,000 시도비 9,993,000 시군구비	국비 4,283,000 시도비 9,993,000 시군구비	국비 4,283,000 시도비 9,993,000 시군구비	-	국비 - 시도비 - 시군구비 -
양성평등 실현	101-04 기간제근로자등보 수	경기도		계 9,276,000	계 9,276,000	계 9,276,000	-	계 -
			사업명	-	-	-	-	-
			양성평등 실현	국비 9,276,000	국비 9,276,000	국비 9,276,000	-	국비 -
민간화장실 여성안심 사각지대 발굴 수	201-01 사무관리비	경기도		계 2,783,000	계 2,783,000	계 2,783,000	-	계 -
			사업명	-	-	-	-	-
			민간화장실 여성안심 사각지대 발굴	국비 2,783,000 시도비 6,493,000 시군구비	국비 2,783,000 시도비 6,493,000 시군구비	국비 2,783,000 시도비 6,493,000 시군구비	-	국비 - 시도비 - 시군구비 -
행복돌봄과-사회복지-노인·청소년		경기도		계 5,000,000	계 5,000,000	계 5,000,000	-	계 -
			사업명	-	-	-	-	-
			사무관리비	국비 1,500,000 시도비 3,500,000 시군구비	국비 1,500,000 시도비 3,500,000 시군구비	국비 1,500,000 시도비 3,500,000 시군구비	-	국비 - 시도비 - 시군구비 -
행복돌봄과-사회복지-노인·청소년		경기도		계 19,500,000	계 19,500,000	계 18,267,560	-	계 1,232,440
			사업명	-	-	-	-	-
			노인가복지시설 및 주민편의시설	국비 19,500,000	국비 19,500,000	국비 18,267,560	-	국비 1,232,440
			노인가복지시설 및 주민편의시설	국비 19,500,000	국비 19,500,000	국비 18,267,560	-	국비 1,232,440

(당해) 일반회계

(단위 : 원)

조직 - 분야 - 부문 단 위 세 부	목	부 처 사 입 명	총사업비(예산액)	보조금수령액	집행액	이월액	집행잔액 = ㉠ - ㉡ - ㉢									
								계	국비	시도비	시군구비	계	국비	시도비	시군구비	계
노인여가복지시설 및 주민편의시설 확충	307-11 사회복지사업보조	경기도	계	19,500,000	19,500,000	18,267,560	1,232,440									
			국비	-	-	-	-	-	-	-	-	-	-	-	-	-
경기먹거리 그늘드림코너 운영지원(도비지원)			국비	19,500,000	19,500,000	18,267,560	1,232,440									
			시도비	-	-	-	-									
			시군구비	-	-	-	-									
행복돌봄과-사회복지-모육·가족및여성		경기도	계	36,000,000	36,000,000	23,800,000	12,200,000									
			국비	-	-	-	-									
			시도비	18,000,000	18,000,000	11,900,000	6,100,000									
			시군구비	18,000,000	18,000,000	11,900,000	6,100,000									
민고 맡길 수 있는 보육환경 조성	307-10	경기도	계	36,000,000	36,000,000	23,800,000	12,200,000									
			국비	-	-	-	-									
			시도비	18,000,000	18,000,000	11,900,000	6,100,000									
			시군구비	18,000,000	18,000,000	11,900,000	6,100,000									
가정·만간 어린이집 조리원 인건비		경기도	계	1,200,000	1,200,000	1,200,000	-									
			국비	-	-	-	-									
			시도비	1,200,000	1,200,000	1,200,000	-									
			시군구비	-	-	-	-									
행복돌봄과-사회복지-모육·가족및여성		경기도	계	1,200,000	1,200,000	1,200,000	-									
			국비	-	-	-	-									
			시도비	1,200,000	1,200,000	1,200,000	-									
			시군구비	-	-	-	-									
아동이 건강한 가정환경 조성	307-10	지역아동센터 냉난방비 한시 지원(자체/지원)	계	1,200,000	1,200,000	1,200,000	-									
			국비	-	-	-	-									
			시도비	1,200,000	1,200,000	1,200,000	-									
			시군구비	-	-	-	-									
사회복지사업보조		고용노동부	계	7,637,240,000	7,637,239,500	6,799,246,920	838,000									
			국비	3,442,913,000	3,442,913,000	3,187,661,850	255,252									
			시도비	1,497,627,000	1,497,626,500	1,277,883,190	219,817									
			시군구비	2,696,700,000	2,696,700,000	2,333,701,880	363,019									
사회복지사업보조		고용노동부	계	33,482,000	33,482,000	33,482,000	-									
			국비	23,434,000	23,434,000	23,434,000	-									
			시도비	1,510,000	1,510,000	1,510,000	-									
			시군구비	8,538,000	8,538,000	8,538,000	-									
고용촉진 및 가능한 육성	307-02	고용노동부	계	33,482,000	33,482,000	33,482,000	-									
			국비	23,434,000	23,434,000	23,434,000	-									
			시도비	1,510,000	1,510,000	1,510,000	-									
			시군구비	8,538,000	8,538,000	8,538,000	-									
사회복지사업보조		고용노동부	계	1,721,000	1,721,000	1,721,000	-									
			국비	1,291,000	1,291,000	1,291,000	-									
			시도비	-	-	-	-									
			시군구비	430,000	430,000	430,000	-									
일자리경제과-사회복지-노동		고용노동부	계	1,721,000	1,721,000	1,721,000	-									
			국비	1,291,000	1,291,000	1,291,000	-									
			시도비	-	-	-	-									
			시군구비	430,000	430,000	430,000	-									
고용촉진 및 가능한 육성	307-02	고용노동부	계	1,721,000	1,721,000	1,721,000	-									
			국비	1,291,000	1,291,000	1,291,000	-									
			시도비	-	-	-	-									
			시군구비	430,000	430,000	430,000	-									
사회복지사업보조		고용노동부	계	108,861,000	108,861,000	94,296,380	14,564,620									
			국비	81,650,000	81,650,000	70,726,650	10,923,350									
			시도비	-	-	-	-									
			시군구비	27,211,000	27,211,000	23,569,730	3,641,270									
일자리경제과-사회복지-노동		고용노동부	계	108,861,000	108,861,000	94,296,380	14,564,620									
			국비	81,650,000	81,650,000	70,726,650	10,923,350									
			시도비	-	-	-	-									
			시군구비	27,211,000	27,211,000	23,569,730	3,641,270									
고용촉진 및 가능한 육성	307-02	고용노동부	계	108,861,000	108,861,000	94,296,380	14,564,620									
			국비	81,650,000	81,650,000	70,726,650	10,923,350									
			시도비	-	-	-	-									
			시군구비	27,211,000	27,211,000	23,569,730	3,641,270									
사회복지사업보조		고용노동부	계	27,211,000	27,211,000	23,569,730	3,641,270									
			국비	-	-	-	-									
			시도비	-	-	-	-									
			시군구비	27,211,000	27,211,000	23,569,730	3,641,270									

(당해) 일반회계

(단위 : 원)

조직 - 분야 - 부문 단위 세부	목적	부처 사업명	총사업비(예산액)	보조금수령액	집행액	이월액	집행잔액				
								계	국비	시도비	시군구비
일자리경제과-일반공공행정-일반행정		농림축산식품부	180,000,000	180,000,000	78,663,700	34,386,000	66,950,300				
		국비	126,000,000	126,000,000	55,064,590	24,070,200	46,865,210				
		시도비 시군구비	- 54,000,000	- 54,000,000	- 23,599,110	- 10,315,800	- 20,085,090				
마을공동체 기반조성	201-01 사무관리비	농림축산식품부	70,000,000	70,000,000	44,411,500	-	25,588,500				
		국비	49,000,000	49,000,000	31,088,050	-	17,911,950				
		시도비 시군구비	- 21,000,000	- 21,000,000	- 13,323,450	- 13,323,450	- 7,676,550				
마을공동체 기반조성	201-03 행사운영비	농림축산식품부	60,000,000	60,000,000	19,252,200	-	40,747,800				
		국비	42,000,000	42,000,000	13,476,540	-	28,523,460				
		시도비 시군구비	- 18,000,000	- 18,000,000	- 5,775,660	- 5,775,660	- 12,224,340				
마을공동체 기반조성	207-01 연구용역비	농림축산식품부	35,000,000	35,000,000	-	34,386,000	614,000				
		국비	24,500,000	24,500,000	-	24,070,200	428,800				
		시도비 시군구비	- 10,500,000	- 10,500,000	- 10,500,000	- 10,315,800	- 184,200				
마을공동체 기반조성	307-02 민간경상사업보조	농림축산식품부	15,000,000	15,000,000	15,000,000	-	-				
		국비	10,500,000	10,500,000	10,500,000	-	-				
		시도비 시군구비	- 4,500,000	- 4,500,000	- 4,500,000	- 4,500,000	- 4,500,000				
일자리경제과-산업·중소기업및에너지-에너지및자원개발		산업통상자원부	476,195,000	476,195,000	465,281,000	-	10,914,000				
		국비	296,170,000	296,170,000	288,440,000	-	7,730,000				
		시도비 시군구비	- 180,025,000	- 180,025,000	- 176,841,000	- 176,841,000	- 3,184,000				
효율적인 에너지 이용	402-02 민간자본사업보조 (이전제원)	산업통상자원부	476,195,000	476,195,000	465,281,000	-	10,914,000				
		국비	296,170,000	296,170,000	288,440,000	-	7,730,000				
		시도비 시군구비	- 180,025,000	- 180,025,000	- 176,841,000	- 176,841,000	- 3,184,000				
일자리경제과-산업·중소기업및에너지-에너지및자원개발		산업통상자원부	9,600,000	9,600,000	9,600,000	-	-				
		국비	4,800,000	4,800,000	4,800,000	-	-				
		시도비 시군구비	- 4,800,000	- 4,800,000	- 4,800,000	- 4,800,000	- 4,800,000				
효율적인 에너지 이용	403-02 공기관등에대항자 본적위탁사업비	산업통상자원부	9,600,000	9,600,000	9,600,000	-	-				
		국비	4,800,000	4,800,000	4,800,000	-	-				
		시도비 시군구비	- 4,800,000	- 4,800,000	- 4,800,000	- 4,800,000	- 4,800,000				
일자리경제과-사회복지-노동		행정안전부	1,228,674,000	1,228,674,000	1,018,403,570	-	210,270,430				
		국비	675,137,000	675,137,000	559,459,710	-	115,677,290				
		시도비 시군구비	165,162,000 388,375,000	165,162,000 388,375,000	137,086,990 321,856,930	- 321,856,930	28,075,070 66,518,070				
실업대책	201-01 사무관리비	행정안전부	3,000,000	3,000,000	1,926,000	-	1,074,000				
		국비	-	-	-	-	-				
		시도비 시군구비	- 3,000,000	- 3,000,000	- 1,926,000	- 1,926,000	- 1,074,000				
실업대책	201-03 행사운영비	행정안전부	24,274,000	24,274,000	15,238,000	-	9,036,000				
		국비	12,137,000	12,137,000	7,619,000	-	4,518,000				
		시도비 시군구비	3,642,000 8,495,000	3,642,000 8,495,000	2,285,700 5,333,300	- 5,333,300	1,356,300 3,161,700				

(당해) 일반회계

(단위 : 원)

조직 - 분야 - 부문 단 위 세 부	목	부 처 사 입 명	총사업비(예산액)	보조금수령액	집행액	이월액	집행잔액 ②=㉠-㉡				
								계	국비	시도비	시군구비
실업대책	301-12	기타보상금	계	80,000,000	80,000,000	계	80,000,000				
	기타보상금		국비	40,000,000	40,000,000	국비	40,000,000				
지역주도형 청년일자리사업			시도비	12,000,000	12,000,000	시도비	12,000,000				
			시군구비	28,000,000	28,000,000	시군구비	28,000,000				
실업대책	307-02	민간경상사업보조	계	1,121,400,000	1,121,400,000	계	921,239,570				
지역주도형 청년일자리사업			국비	623,000,000	623,000,000	국비	511,840,710				
			시도비	149,520,000	149,520,000	시도비	122,801,230				
			시군구비	348,880,000	348,880,000	시군구비	286,597,630				
일자리경제과-사회복지-노동		행정안전부	계	529,483,000	529,483,000	계	499,126,160				
		2021 지역활력 플러스 일자리 사업	국비	476,000,000	476,000,000	국비	448,714,420				
			시도비	-	-	시도비	-				
			시군구비	53,483,000	53,483,000	시군구비	50,411,740				
실업대책	101-04	기간제근로자등보수	계	503,009,000	503,009,000	계	473,760,610				
회암근로 지원사업			국비	452,200,000	452,200,000	국비	425,910,790				
			시도비	-	-	시도비	-				
			시군구비	50,809,000	50,809,000	시군구비	47,849,820				
실업대책	201-01	사무관리비	계	26,474,000	26,474,000	계	25,365,550				
회암근로 지원사업			국비	23,800,000	23,800,000	국비	22,803,630				
			시도비	-	-	시도비	-				
			시군구비	2,674,000	2,674,000	시군구비	2,561,920				
일자리경제과-사회복지-노동		행정안전부	계	202,417,000	202,417,000	계	200,213,630				
		2021 희망일자리사업	국비	182,175,000	182,175,000	국비	180,192,270				
			시도비	-	-	시도비	-				
			시군구비	20,242,000	20,242,000	시군구비	20,021,360				
실업대책	101-04	기간제근로자등보수	계	196,417,000	196,417,000	계	194,364,630				
회암근로 지원사업(하반기)			국비	176,775,000	176,775,000	국비	174,928,170				
			시도비	-	-	시도비	-				
			시군구비	19,642,000	19,642,000	시군구비	19,436,460				
실업대책	201-01	사무관리비	계	6,000,000	6,000,000	계	5,849,000				
회암근로 지원사업(하반기)			국비	5,400,000	5,400,000	국비	5,264,100				
			시도비	-	-	시도비	-				
			시군구비	600,000	600,000	시군구비	584,900				
일자리경제과-산업·중소기업및에너지-산업·중소기업		행정안전부	계	1,500,000,000	1,500,000,000	계	1,500,000,000				
일반		지역사랑상품권 발행지원(8%지원)	국비	1,200,000,000	1,200,000,000	국비	1,200,000,000				
			시도비	60,000,000	60,000,000	시도비	60,000,000				
			시군구비	240,000,000	240,000,000	시군구비	240,000,000				
지방물가 안정관리	301-12	기타보상금	계	1,500,000,000	1,500,000,000	계	1,500,000,000				
지역사랑상품권 발행지원			국비	1,200,000,000	1,200,000,000	국비	1,200,000,000				
			시도비	60,000,000	60,000,000	시도비	60,000,000				
			시군구비	240,000,000	240,000,000	시군구비	240,000,000				
일자리경제과-산업·중소기업및에너지-산업·중소기업		행정안전부	계	500,000,000	500,000,000	계	500,000,000				
일반		지역사랑상품권 발행지원(추경_4%)	국비	200,000,000	200,000,000	국비	200,000,000				
			시도비	150,000,000	150,000,000	시도비	150,000,000				
			시군구비	150,000,000	150,000,000	시군구비	150,000,000				
지방물가 안정관리	301-12	기타보상금	계	500,000,000	500,000,000	계	500,000,000				
지역화폐 발행 확대지원			국비	200,000,000	200,000,000	국비	200,000,000				
			시도비	150,000,000	150,000,000	시도비	150,000,000				
			시군구비	150,000,000	150,000,000	시군구비	150,000,000				

(당해) 일반회계

(단위 : 원)

조직 - 분야 - 부문 단 위 세 부	목	부 처 사 입 명	총사업비(예산액)	보조금수령액	집행액	이월액	집행잔액 ②=㉠-㉡-㉢				
								계	국비	시도비	시군구비
일자리경제과-사회복지-노동		행정안전부 마을기업 육성사업	계	50,000,000	50,000,000	49,703,070	296,930				
			국비	25,000,000	25,000,000	24,851,540	148,460				
			시도비 시군구비	- 25,000,000	- 25,000,000	- 24,851,530	- 148,470				
고용촉진 및 기능인 육성 마을기업 발굴육성 지원사업	307-02 민간경상사업보조	행정안전부	계	50,000,000	50,000,000	49,703,070	296,930				
			국비	25,000,000	25,000,000	24,851,540	148,460				
			시도비 시군구비	- 25,000,000	- 25,000,000	- 24,851,530	- 148,470				
일자리경제과-사회복지-노동		행정안전부 지역공동체일자리사업	계	118,932,000	118,932,000	101,133,680	17,798,320				
			국비	59,466,000	59,466,000	50,566,840	8,899,160				
			시도비 시군구비	- 59,466,000	- 59,466,000	- 50,566,840	- 8,899,160				
실업대책 지역공동체일자리사업	101-04 기간제근로자등보수	행정안전부	계	111,042,000	111,042,000	93,346,580	17,695,420				
			국비	55,521,000	55,521,000	46,673,290	8,847,710				
			시도비 시군구비	- 55,521,000	- 55,521,000	- 46,673,290	- 8,847,710				
실업대책 지역공동체일자리사업	201-01 사무관리비	행정안전부	계	7,890,000	7,890,000	7,787,100	102,900				
			국비	3,945,000	3,945,000	3,893,550	51,450				
			시도비 시군구비	- 3,945,000	- 3,945,000	- 3,893,550	- 51,450				
일자리경제과-사회복지-노동		행정안전부 지역방역일자리	계	135,580,000	135,580,000	128,823,680	6,756,320				
			국비	67,790,000	67,790,000	64,411,830	3,378,170				
			시도비 시군구비	- 67,790,000	- 67,790,000	- 64,411,830	- 3,378,170				
실업대책 지역방역일자리사업	101-04 기간제근로자등보수	행정안전부	계	127,022,000	127,022,000	120,333,460	6,688,540				
			국비	63,511,000	63,511,000	60,166,730	3,344,270				
			시도비 시군구비	- 63,511,000	- 63,511,000	- 60,166,730	- 3,344,270				
실업대책 지역방역일자리사업	201-01 사무관리비	중소벤처기업부	계	8,558,000	8,558,000	8,490,200	67,800				
			국비	4,279,000	4,279,000	4,245,100	33,900				
			시도비 시군구비	- 4,279,000	- 4,279,000	- 4,245,100	- 33,900				
일자리경제과-산업·중소기업및에너지-산업진흥·고도화		중소벤처기업부 소득안정지원자금(한시)	계	24,000,000	24,000,000	17,000,000	7,000,000				
			국비	24,000,000	24,000,000	17,000,000	7,000,000				
			시도비 시군구비	- 24,000,000	- 24,000,000	- 17,000,000	- 7,000,000				
시장 시설관리 및 운영 소득안정지원자금 사업	301-12 기타보상금	경기도 소규모 기업환경 개선사업(전환사업(한시)) (차제/지원)	계	24,000,000	24,000,000	17,000,000	7,000,000				
			국비	24,000,000	24,000,000	17,000,000	7,000,000				
			시도비 시군구비	- 24,000,000	- 24,000,000	- 17,000,000	- 7,000,000				
일자리경제과-산업·중소기업및에너지-산업진흥·고도화		경기도 소규모 기업환경 개선사업(전환사업(한시)) (차제/지원)	계	20,000,000	20,000,000	20,000,000	-				
			국비	-	-	-	-				
			시도비 시군구비	10,000,000 10,000,000	10,000,000 10,000,000	10,000,000 10,000,000	- -				
중소기업 성장 지원 소규모 기업환경 개선사업(전환사업(한시)) (이전제원)	402-02 민간자본사업보조	중소기업진흥위원회	계	20,000,000	20,000,000	20,000,000	-				
			국비	-	-	-	-				
			시도비 시군구비	10,000,000 10,000,000	10,000,000 10,000,000	10,000,000 10,000,000	- -				

(당해) 일반회계

(단위 : 원)

조직 - 분야 - 부문 단위 세부	목적	부처		총사업비(예산액)	보조금수령액	집행액	이월액	집행잔액
		경기도	사업명					
일자리경제과-사회복지-노동		경기도	시군립자리센터 운영지원(자체/지원)	계	254,158,000	207,863,530	-	46,294,470
			국비	-	-	-	-	
			시도비	60,724,000	60,724,000	-	-	
고용촉진 및 기능인 육성	101-03 무기계약근로자보수	경기도	시군구비	계	193,434,000	147,139,530	-	46,294,470
			국비	-	-	-	-	
			시도비	60,724,000	60,724,000	-	-	
일자리센터 운영지원		경기도	시군구비	계	193,434,000	147,139,530	-	46,294,470
			국비	-	-	-	-	
			시도비	60,724,000	60,724,000	-	-	
일자리경제과-일반공공행정-일반행정		경기도	시군구비	계	70,000,000	53,819,610	-	16,180,390
			국비	-	-	-	-	
			시도비	21,000,000	16,145,880	-	4,854,120	
마을공동체 기반조성	307-02 민간경상사업보조	경기도	시군구비	계	49,000,000	37,673,730	-	11,326,270
			국비	-	-	-	-	
			시도비	21,000,000	16,145,880	-	4,854,120	
주민제안 공모사업	402-02 민간자본사업보조(이전제원)	경기도	시군구비	계	30,000,000	15,000,000	-	15,000,000
			국비	-	-	-	-	
			시도비	9,000,000	4,500,000	-	4,500,000	
마을공동체 기반조성	201-03 행사운영비	경기도	시군구비	계	40,000,000	38,819,610	-	1,180,390
			국비	-	-	-	-	
			시도비	12,000,000	11,645,880	-	354,120	
일자리경제과-일반공공행정-일반행정		경기도	시군구비	계	28,000,000	27,173,730	-	826,270
			국비	-	-	-	-	
			시도비	10,000,000	10,000,000	-	10,000,000	
마을공동체 기반조성	201-03 행사운영비	경기도	시군구비	계	5,000,000	5,000,000	-	5,000,000
			국비	-	-	-	-	
			시도비	5,000,000	5,000,000	-	5,000,000	
일자리경제과-사회복지-노동		경기도	시군구비	계	10,000,000	10,000,000	-	10,000,000
			국비	-	-	-	-	
			시도비	5,000,000	5,000,000	-	5,000,000	
고용촉진 및 기능인 육성	201-03 행사운영비	경기도	시군구비	계	33,000,000	32,432,000	-	568,000
			국비	-	-	-	-	
			시도비	16,500,000	16,216,000	-	284,000	
사회적경제 창업교육 지원		경기도	시군구비	계	16,500,000	16,216,000	-	284,000
			국비	-	-	-	-	
			시도비	16,500,000	16,216,000	-	284,000	
일자리경제과-산업·중소기업및에너지-산업진흥·고도화		경기도	시군구비	계	33,000,000	32,432,000	-	568,000
			국비	-	-	-	-	
			시도비	16,500,000	16,216,000	-	284,000	
시장 시설관리 및 운영	307-02 민간경상사업보조	경기도	시군구비	계	22,600,000	19,468,280	-	3,131,720
			국비	-	-	-	-	
			시도비	12,450,000	10,724,780	-	1,725,220	
찾고을 전통시장 육성 사업		경기도	시군구비	계	10,150,000	8,743,500	-	1,406,500
			국비	-	-	-	-	
			시도비	10,150,000	8,743,500	-	1,406,500	
일자리경제과-일반공공행정-일반행정		경기도	시군구비	계	22,000,000	22,000,000	-	-
			국비	-	-	-	-	
			시도비	22,000,000	22,000,000	-	-	

(당해) 일반회계

(단위 : 원)

조직 - 분야 - 부문		부 처	총사업비 (예산액)	보조금수령액	집행액	이월액	집행잔액
단 위	목						
세 부		사입명					
마을공동체 기반조성	307-02	민간경상사업보조	계	22,000,000	22,000,000	계	22,000,000
			국비	-	-	국비	-
아동돌봄공동체 조성 공모사업		경기도	계	22,000,000	22,000,000	계	22,000,000
			시도비	-	-	시도비	-
일자리경제과-사회복지-노동	101-04	기간제근로자등보수	계	300,000,000	300,000,000	계	284,762,190
			국비	-	-	국비	-
일자리경제과-사회복지-노동	101-04	일자리 정책마켓 (자체/지원)	계	150,000,000	150,000,000	계	142,381,090
			시도비	-	-	시도비	-
일자리경제과-사회복지-노동	101-04	일자리 정책마켓 (자체/지원)	계	150,000,000	150,000,000	계	142,381,100
			시도비	-	-	시도비	-
실업대책	201-01	사무관리비	계	284,000,000	284,000,000	계	273,282,260
			국비	-	-	국비	-
실업대책	201-01	사무관리비	계	13,000,000	13,000,000	계	11,315,100
			국비	-	-	국비	-
실업대책	201-01	사무관리비	계	6,500,000	6,500,000	계	5,657,550
			시도비	-	-	시도비	-
실업대책	201-01	사무관리비	계	6,500,000	6,500,000	계	5,657,550
			시도비	-	-	시도비	-
실업대책	201-02	공공운영비	계	3,000,000	3,000,000	계	164,890
			국비	-	-	국비	-
실업대책	201-02	공공운영비	계	1,500,000	1,500,000	계	82,410
			시도비	-	-	시도비	-
실업대책	201-02	공공운영비	계	1,500,000	1,500,000	계	82,420
			시도비	-	-	시도비	-
실업대책	201-03	행사운영비	계	-	-	계	-
			국비	-	-	국비	-
실업대책	201-03	행사운영비	계	-	-	계	-
			시도비	-	-	시도비	-
일자리경제과-일반공공행정-일반행정	307-02	경기 행복마을관리소 설치 운영 (자체/지원)	계	741,826,000	741,826,000	계	439,455,000
			국비	-	-	국비	-
일자리경제과-일반공공행정-일반행정	307-02	경기 행복마을관리소 설치 운영 (자체/지원)	계	370,913,000	370,913,000	계	219,727,500
			시도비	-	-	시도비	-
일자리경제과-일반공공행정-일반행정	307-02	경기 행복마을관리소 설치 운영 (자체/지원)	계	370,913,000	370,913,000	계	219,727,500
			시도비	-	-	시도비	-
마을공동체 기반조성	401-01	경기 행복마을관리소 설치 및 운영	계	631,826,000	631,826,000	계	384,549,000
			국비	-	-	국비	-
마을공동체 기반조성	401-01	경기 행복마을관리소 설치 및 운영	계	315,913,000	315,913,000	계	192,274,500
			시도비	-	-	시도비	-
마을공동체 기반조성	401-01	경기 행복마을관리소 설치 및 운영	계	315,913,000	315,913,000	계	192,274,500
			시도비	-	-	시도비	-
마을공동체 기반조성	402-02	민간경상사업보조 (이전재원)	계	50,000,000	50,000,000	계	50,000,000
			국비	-	-	국비	-
마을공동체 기반조성	402-02	민간경상사업보조 (이전재원)	계	25,000,000	25,000,000	계	25,000,000
			시도비	-	-	시도비	-
마을공동체 기반조성	402-02	민간경상사업보조 (이전재원)	계	25,000,000	25,000,000	계	25,000,000
			시도비	-	-	시도비	-
마을공동체 기반조성	405-01	자산및품취득비	계	55,000,000	55,000,000	계	54,906,000
			국비	-	-	국비	-
마을공동체 기반조성	405-01	자산및품취득비	계	27,500,000	27,500,000	계	27,453,000
			시도비	-	-	시도비	-
마을공동체 기반조성	405-01	자산및품취득비	계	27,500,000	27,500,000	계	27,453,000
			시도비	-	-	시도비	-
일자리경제과-사회복지-노동	405-01	노동안전 지원이 운영 (자체/지원)	계	5,000,000	5,000,000	계	5,000,000
			국비	-	-	국비	-
일자리경제과-사회복지-노동	405-01	노동안전 지원이 운영 (자체/지원)	계	2,500,000	2,500,000	계	2,500,000
			시도비	-	-	시도비	-
일자리경제과-사회복지-노동	405-01	노동안전 지원이 운영 (자체/지원)	계	2,500,000	2,500,000	계	2,500,000
			시도비	-	-	시도비	-
일자리경제과-사회복지-노동	405-01	노동안전 지원이 운영 (자체/지원)	계	90,000,000	90,000,000	계	85,542,900
			국비	-	-	국비	-
일자리경제과-사회복지-노동	405-01	노동안전 지원이 운영 (자체/지원)	계	54,000,000	54,000,000	계	51,325,740
			시도비	-	-	시도비	-
일자리경제과-사회복지-노동	405-01	노동안전 지원이 운영 (자체/지원)	계	36,000,000	36,000,000	계	34,217,160
			시도비	-	-	시도비	-

(당해) 일반회계

(단위 : 원)

조직 - 분야 - 부문	부 처	총사업비(예산액)	보조금수령액	집행액	이월액	집행잔액
고용촉진 및 기능인 육성	101-04 기간제근로자비교 수	계	20,400,000	20,400,000	19,789,100	610,900
		국비	-	-	-	-
노동안전지킴이 운영	201-01 사무관리비	계	12,240,000	12,240,000	11,873,460	366,540
		시도비	8,160,000	8,160,000	7,915,640	244,360
고용촉진 및 기능인 육성	201-02 공공운영비	계	3,720,000	3,720,000	3,635,800	84,200
		국비	-	-	-	-
노동안전지킴이 운영	307-02 민간경상사업보조	계	2,232,000	2,232,000	2,181,480	50,520
		시도비	1,488,000	1,488,000	1,454,320	33,680
고용촉진 및 기능인 육성	공공운영비	계	520,000	520,000	518,000	2,000
		국비	-	-	-	-
노동안전지킴이 운영	307-02 민간경상사업보조	계	312,000	312,000	310,800	1,200
		시도비	208,000	208,000	207,200	800
고용촉진 및 기능인 육성	민간경상사업보조	계	65,360,000	65,360,000	61,600,000	3,760,000
		국비	-	-	-	-
노동안전지킴이 운영	경기도	계	39,216,000	39,216,000	36,960,000	2,256,000
		시도비	26,144,000	26,144,000	24,640,000	1,504,000
일자리경제과-일반공공행정-일반행정	307-02 민간경상사업보조	계	24,401,000	24,400,500	24,400,000	500
		국비	-	-	-	-
마을공동체 기반조성	경기도	계	12,201,000	12,200,500	12,200,500	-
		시도비	12,200,000	12,200,000	12,199,500	500
공동체 공모사업 지원	경기도	계	24,401,000	24,400,500	24,400,000	500
		국비	-	-	-	-
일자리경제과-산업·중소기업및에너지-산업진흥·고도 화	308-11 중소기업 성장 지원	계	175,686,000	175,686,000	175,686,000	-
		국비	-	-	-	-
중소기업 지원사업	경기도	계	1,706,000	1,706,000	1,706,000	-
		시도비	173,980,000	173,980,000	173,980,000	-
일자리경제과-산업·중소기업및에너지-산업진흥·고도 화	308-11 중소기업 성장 지원	계	175,686,000	175,686,000	175,686,000	-
		국비	-	-	-	-
중소기업 지원사업	경기도	계	1,706,000	1,706,000	1,706,000	-
		시도비	173,980,000	173,980,000	173,980,000	-
일자리경제과-산업·중소기업및에너지-산업진흥·고도 화	308-11 중소기업 성장 지원	계	200,000,000	200,000,000	180,043,250	19,956,750
		국비	-	-	-	-
시장 시설관리 및 운영	201-01 사무관리비	계	100,000,000	100,000,000	90,021,620	9,978,380
		시도비	100,000,000	100,000,000	90,021,620	9,978,380
전통시장 활성화 지원사업	401-01 사무관리 및 운영	계	50,000,000	50,000,000	46,307,180	3,692,820
		국비	-	-	-	-
시장 시설관리 및 운영	401-01 사무관리비	계	25,000,000	25,000,000	23,153,590	1,846,410
		시도비	25,000,000	25,000,000	23,153,590	1,846,410
전통시장 활성화 지원사업	401-01 사무관리 및 운영	계	140,000,000	140,000,000	133,736,070	6,263,930
		국비	-	-	-	-
시장 시설관리 및 운영	401-01 사무관리비	계	70,000,000	70,000,000	66,868,030	3,131,970
		시도비	70,000,000	70,000,000	66,868,040	3,131,960
시장 시설관리 및 운영	405-01 자산및물품취득비	계	10,000,000	10,000,000	-	10,000,000
		국비	-	-	-	-
전통시장 활성화 지원사업	405-01 자산및물품취득비	계	5,000,000	5,000,000	-	5,000,000
		시도비	5,000,000	5,000,000	-	5,000,000

(당해) 일반회계

(단위 : 원)

조직 - 분야 - 부문 단 위 세 부	목적	부 처		총사업비(예산액)	보조금수령액	집행액	이월액	집행잔액	
		사입명	사입명						
일자리경제과-산업·중소기업및에너지-산업·중소기업 일반		경기도	국비	35,100,000	계	28,395,580	계	6,704,420	
			시도비	17,550,000	국비	-	-	국비	-
		지역화폐 운영지원(자체/지원)	시도비	17,550,000	시도비	17,550,000	14,197,790	시도비	3,352,210
			시군구비	17,550,000	시군구비	17,550,000	14,197,790	시군구비	3,352,210
지방물가 안정관리	101-04 기간제근로자등보 수	경기도	국비	26,400,000	계	26,369,330	계	30,670	
			시도비	13,200,000	국비	-	-	국비	-
		지역화폐 운영지원	시도비	13,200,000	시도비	13,200,000	13,184,670	시도비	15,330
			시군구비	13,200,000	시군구비	13,200,000	13,184,660	시군구비	15,340
지방물가 안정관리	201-02 공공운영비	경기도	국비	8,700,000	계	8,700,000	계	6,673,750	
			시도비	4,350,000	국비	-	-	국비	-
		지역화폐 운영지원	시도비	4,350,000	시도비	4,350,000	1,013,120	시도비	3,336,880
			시군구비	4,350,000	시군구비	4,350,000	1,013,130	시군구비	3,336,870
일자리경제과-산업·중소기업및에너지-에너지및자원개 발		경기도	국비	38,298,000	계	38,178,980	계	119,020	
			시도비	38,298,000	국비	-	-	국비	-
		발전시설 주변지역 주민지원 사업(자체/지원)	시도비	38,298,000	시도비	38,298,000	38,178,980	시도비	119,020
			시군구비	38,298,000	시군구비	38,298,000	-	시군구비	-
효율적인 에너지 이용	401-01 태양광발전시설 주변지역 주민지원 시설비	경기도	국비	38,298,000	계	38,178,980	계	119,020	
			시도비	38,298,000	국비	-	-	국비	-
		태양광발전시설 주변지역 주민지원 사업(자체/지원)	시도비	38,298,000	시도비	38,298,000	38,178,980	시도비	119,020
			시군구비	38,298,000	시군구비	38,298,000	-	시군구비	-
효율적인 에너지 이용	402-02 민간자본사업보조 (이전재원)	경기도	국비	481,726,000	계	481,726,000	계	-	
			시도비	240,863,000	국비	-	-	국비	-
		도시가스 공급사업	시도비	240,863,000	시도비	240,863,000	240,863,000	시도비	-
			시군구비	240,863,000	시군구비	240,863,000	240,863,000	시군구비	-
일자리경제과-산업·중소기업및에너지-산업·중소기업 일반		경기도	국비	5,000,000	계	3,746,750	계	1,253,250	
			시도비	2,500,000	국비	-	-	국비	-
		지역화폐 결제시스템 개선사 업(주민참여예산)(자체/지원)	시도비	2,500,000	시도비	2,500,000	1,873,380	시도비	628,620
			시군구비	2,500,000	시군구비	2,500,000	1,873,370	시군구비	628,630
지방물가 안정관리	201-01 사무관리비	경기도	국비	5,000,000	계	3,746,750	계	1,253,250	
			시도비	2,500,000	국비	-	-	국비	-
		지역화폐 결제시스템 개선사업	시도비	2,500,000	시도비	2,500,000	1,873,380	시도비	628,620
			시군구비	2,500,000	시군구비	2,500,000	1,873,370	시군구비	628,630
일자리경제과-사회복지-노동		경기도	국비	14,500,000	계	6,000,000	계	8,500,000	
			시도비	7,250,000	국비	-	-	국비	-
		고용촉진 및 기능인 육성	시도비	7,250,000	시도비	7,250,000	3,000,000	시도비	4,250,000
			시군구비	7,250,000	시군구비	7,250,000	3,000,000	시군구비	4,250,000
지역·산업및총합 일자리창출 지원 사업	301-01 사회보장직수혜금	경기도	국비	14,500,000	계	6,000,000	계	8,500,000	
			시도비	7,250,000	국비	-	-	국비	-
		고용촉진 및 기능인 육성	시도비	7,250,000	시도비	7,250,000	3,000,000	시도비	4,250,000
			시군구비	7,250,000	시군구비	7,250,000	3,000,000	시군구비	4,250,000
소 계		경기도	국비	14,709,072,000	계	8,110,984,040	계	353,669,060	
			시도비	5,058,276,000	국비	-	-	국비	-
		지역·산업및총합 일자리창출 지원 사업	시도비	2,148,644,000	시도비	2,148,644,000	1,825,301,130	시도비	103,009,010
			시군구비	7,502,152,000	시군구비	7,499,152,000	4,412,419,720	시군구비	206,939,690

(당해) 일반회계

(단위 : 원)

조직 - 분야 - 부문 단 위 세 부	목	부 처 사 입 명	총사업비(예산액)	보조금수령액	집행액	이월액	집행잔액 = ㉠ - ㉡ - ㉢				
								계	국비	시도비	시군구비
문화체육관광-문화예술		문화체육관광부	355,300,000	355,300,000	355,300,000	355,300,000	-				
		통합문화이용권	247,180,000	247,180,000	247,180,000	247,180,000	-				
지역문화예술 진흥	307-02	문화체육관광부	355,300,000	355,300,000	355,300,000	355,300,000	-				
문화체육관광-문화및관광-체육		장애인스포츠강좌이용권 지원 (지자체 보조)	247,180,000	247,180,000	247,180,000	247,180,000	-				
생활체육 육성	307-02	문화체육관광부	3,200,000	3,200,000	3,200,000	3,200,000	480,000				
체육바우처 시범사업(장애인)		장애인스포츠강좌이용권 지원 (지자체 보조)	2,240,000	2,240,000	2,240,000	2,240,000	336,000				
생활체육 육성	307-02	문화체육관광부	480,000	480,000	480,000	480,000	72,000				
체육바우처 시범사업(장애인)		장애인스포츠강좌이용권 지원 (지자체 보조)	480,000	480,000	480,000	480,000	72,000				
문화체육관광-문화및관광-체육		문화체육관광부	43,520,000	43,520,000	43,520,000	43,520,000	1,322,000				
생활체육 육성	307-02	문화체육관광부	30,464,000	30,464,000	30,464,000	30,464,000	925,400				
체육바우처 시범사업		스포츠강좌이용권 지원	6,528,000	6,528,000	6,528,000	6,528,000	198,300				
생활체육 육성	307-02	문화체육관광부	43,520,000	43,520,000	43,520,000	43,520,000	1,322,000				
체육바우처 시범사업		스포츠강좌이용권 지원	30,464,000	30,464,000	30,464,000	30,464,000	925,400				
문화체육관광-문화및관광-문화재		문화체육관광부	86,000,000	86,000,000	86,000,000	86,000,000	1,850,140				
전통문화 및 문화재 보호	307-02	문화체육관광부	43,000,000	43,000,000	43,000,000	43,000,000	925,070				
전통한지 수요 활성화 지원 사업		한지분야 지원	43,000,000	43,000,000	43,000,000	43,000,000	925,070				
전통문화 및 문화재 보호	307-04	문화체육관광부	20,000,000	20,000,000	20,000,000	20,000,000	-				
전통한지 수요 활성화 지원 사업		한지분야 지원	10,000,000	10,000,000	10,000,000	10,000,000	-				
전통문화 및 문화재 보호	401-01	문화체육관광부	60,000,000	60,000,000	60,000,000	60,000,000	1,850,140				
전통한지 수요 활성화 지원 사업		한지분야 지원	30,000,000	30,000,000	30,000,000	30,000,000	925,070				
문화체육관광-문화및관광-체육		문화체육관광부	1,783,000,000	1,783,000,000	1,783,000,000	1,783,000,000	641,707,120				
체육기반시설 확충(자체)	401-01	문화체육관광부	1,783,000,000	1,783,000,000	1,783,000,000	1,783,000,000	641,707,120				
국민체육진흥공단 조성		체육진흥시설지원(지역자율)	1,783,000,000	1,783,000,000	1,783,000,000	1,783,000,000	641,707,120				

(당해) 일반회계

(단위 : 원)

조직 - 분야 - 부문 단위 세부	목적	부처 사업명	총사업비(예산액)		보조금수령액		집행액	이월액	집행잔액 ①=㉔-㉑-㉒
			계	국비 시도비 시군구비	계	국비 시도비 시군구비			
문화체육관광-문화및관광-체육		문화체육관광부	계	1,500,000,000	계	1,500,000,000	223,415,280	1,276,584,720	-
		공공체육시설 개보수 지원	국비	750,000,000	국비	750,000,000	111,707,640	638,292,360	-
			시도비	-	-	시도비	-	-	-
문화체육시설 개보수		공공체육시설 개보수 지원	시군구비	750,000,000	시군구비	750,000,000	111,707,640	638,292,360	-
401-01 시설비		문화체육관광부	계	1,500,000,000	계	1,500,000,000	223,415,280	1,276,584,720	-
		시도비	750,000,000	국비	750,000,000	111,707,640	638,292,360	-	
		시군구비	750,000,000	시군구비	750,000,000	111,707,640	638,292,360	-	
문화체육관광-문화및관광-문화재		문화체육관광부	계	455,640,000	계	455,640,000	455,640,000	-	-
		전통사찰 보수정비	국비	225,000,000	국비	225,000,000	225,000,000	-	-
			시도비	105,192,000	시도비	105,192,000	105,192,000	-	-
전통문화 및 문화재 보호		전통사찰 보수정비	시군구비	125,448,000	시군구비	125,448,000	125,448,000	-	
402-02 민간자본사업보조 (이전재원)		문화체육관광부	계	455,640,000	계	455,640,000	455,640,000	-	-
		민간자본사업보조	국비	225,000,000	국비	225,000,000	225,000,000	-	-
			시도비	105,192,000	시도비	105,192,000	105,192,000	-	-
문화체육시설 보수정비		민간자본사업보조	시군구비	125,448,000	시군구비	125,448,000	125,448,000	-	
문화체육관광-문화및관광-체육		문화체육관광부	계	6,000,000,000	계	6,000,000,000	1,929,051,000	4,070,949,000	-
		국민체육센터 건립지원	국비	2,500,000,000	국비	2,500,000,000	-	2,500,000,000	-
			시도비	-	-	시도비	-	-	-
생활형 국민체육센터 건립(보조)		국민체육센터 건립지원	시군구비	3,500,000,000	시군구비	3,500,000,000	1,929,051,000	1,570,949,000	
생활형 국민체육센터 건립(보조)		문화체육관광부	계	2,000,000,000	계	2,000,000,000	-	2,000,000,000	-
		조용 반다비 문화체육센터 건립	국비	1,000,000,000	국비	1,000,000,000	-	1,000,000,000	-
			시도비	-	-	시도비	-	-	-
생활형 국민체육센터 건립(보조)		조용 반다비 문화체육센터 건립	시군구비	1,000,000,000	시군구비	1,000,000,000	1,000,000,000	-	
생활형 국민체육센터 건립(보조)		문화체육관광부	계	3,500,000,000	계	3,500,000,000	1,929,051,000	1,570,949,000	-
		설악 반다비 문화체육센터 건립	국비	1,000,000,000	국비	1,000,000,000	-	1,000,000,000	-
			시도비	-	-	시도비	-	-	-
생활형 국민체육센터 건립(보조)		생활형 국민체육센터 건립(보조)	시군구비	2,500,000,000	시군구비	2,500,000,000	570,949,000	1,000,000,000	
생활형 국민체육센터 건립(보조)		문화체육관광부	계	500,000,000	계	500,000,000	-	500,000,000	-
		설악 반다비 문화체육센터 건립(제 모에너지 시설 조성)	국비	500,000,000	국비	500,000,000	-	500,000,000	-
			시도비	-	-	시도비	-	-	-
생활형 국민체육센터 건립(보조)		생활형 국민체육센터 건립(보조)	시군구비	-	시군구비	-	-	-	
문화체육관광-문화및관광-체육		문화체육관광부	계	70,000,000	계	70,000,000	-	70,000,000	-
		생활체육 육성	국비	35,000,000	국비	35,000,000	-	35,000,000	-
			시도비	-	-	시도비	-	-	-
가상현실 스포츠실 보급사업		생활체육 육성	시군구비	35,000,000	시군구비	35,000,000	-	35,000,000	
308-08 교육기관에대한보 조		문화체육관광부	계	70,000,000	계	70,000,000	-	70,000,000	-
		가상현실 스포츠실 보급사업	국비	35,000,000	국비	35,000,000	-	35,000,000	-
			시도비	-	-	시도비	-	-	-
생활체육 육성		가상현실 스포츠실 보급사업	시군구비	35,000,000	시군구비	35,000,000	-	35,000,000	
문화체육관광-문화및관광-체육		문화체육관광부	계	233,856,000	계	233,856,000	233,856,000	-	-
		생활체육 육성	국비	116,928,000	국비	116,928,000	116,928,000	-	-
			시도비	58,464,000	시도비	58,464,000	58,464,000	-	-
생활체육 육성		생활체육 육성	시군구비	58,464,000	시군구비	58,464,000	-	58,464,000	
307-02 민간경상사업보조		문화체육관광부	계	175,392,000	계	175,392,000	175,392,000	-	-
		생활체육 육성	국비	87,696,000	국비	87,696,000	87,696,000	-	-
			시도비	43,848,000	시도비	43,848,000	43,848,000	-	-
생활체육 육성		생활체육 육성	시군구비	43,848,000	시군구비	43,848,000	-	43,848,000	

(당해) 일반회계

(단위 : 원)

조직 - 분야 - 부문 단 위 세 부	목	부 처		총사업비(예산액)	보조금수령액	집행액	이월액	집행잔액 ②=⑤-⑦-⑧
		사임명						
생활체육 육성 307-02	민간경상사업보조	문화체육관광부	장애인생활체육 지도자 배치 및 관리(지자체 보조)	계	58,464,000	58,464,000	계	58,464,000
				국비	29,232,000	29,232,000	국비	29,232,000
				시도비	14,616,000	14,616,000	시도비	14,616,000
				시군구비	14,616,000	14,616,000	시군구비	14,616,000
문화체육과-문화및관광-체육	307-02	문화체육관광부	장애인생활체육 지도자 배치 및 관리(지자체 보조)	계	116,928,000	116,928,000	계	116,928,000
				국비	58,464,000	58,464,000	국비	58,464,000
				시도비	29,232,000	29,232,000	시도비	29,232,000
				시군구비	29,232,000	29,232,000	시군구비	29,232,000
생활체육 육성 307-02	민간경상사업보조	문화체육관광부	장애인생활체육 지도자 배치 및 관리(지자체 보조)	계	116,928,000	116,928,000	계	116,928,000
				국비	58,464,000	58,464,000	국비	58,464,000
				시도비	29,232,000	29,232,000	시도비	29,232,000
				시군구비	29,232,000	29,232,000	시군구비	29,232,000
문화체육과-문화및관광-문화재	402-02	문화재청	국가자정 문화재 및 등록문화재 보수정비지원(국악전 포럼 보존처리 및 (이전제원)	계	1,500,000,000	1,500,000,000	계	1,490,665,740
				국비	1,050,000,000	1,050,000,000	국비	1,043,466,020
				시도비	225,000,000	225,000,000	시도비	223,599,860
				시군구비	225,000,000	225,000,000	시군구비	223,599,860
전통문화 및 문화재 보호 402-02	민간자본사업보조(이전제원)	문화재청	국가자정 문화재 및 등록문화재 보수정비지원(국악전 포럼 보존처리 및 (이전제원)	계	1,120,000,000	1,120,000,000	계	1,120,000,000
				국비	784,000,000	784,000,000	국비	784,000,000
				시도비	168,000,000	168,000,000	시도비	168,000,000
				시군구비	168,000,000	168,000,000	시군구비	168,000,000
전통문화 및 문화재 보호 402-02	민간자본사업보조(이전제원)	문화재청	국가자정 문화재 및 등록문화재 보수정비지원(국악전 포럼 보존처리 및 (이전제원)	계	280,000,000	280,000,000	계	280,000,000
				국비	196,000,000	196,000,000	국비	196,000,000
				시도비	42,000,000	42,000,000	시도비	42,000,000
				시군구비	42,000,000	42,000,000	시군구비	42,000,000
전통문화 및 문화재 보호 401-01	민간행사사업보조	경기도	찾아가는 문화활동(자체/지원)	계	100,000,000	100,000,000	계	90,665,740
				국비	70,000,000	70,000,000	국비	63,466,020
				시도비	15,000,000	15,000,000	시도비	13,599,860
				시군구비	15,000,000	15,000,000	시군구비	13,599,860
문화체육과-문화및관광-문화예술회	307-04	문화체육관광부	지역문화예술회 진흥	계	108,000,000	108,000,000	계	96,750,000
				국비	-	-	국비	-
				시도비	21,600,000	21,600,000	시도비	19,350,000
				시군구비	86,400,000	86,400,000	시군구비	77,400,000
지역문화예술회 진흥 307-04	민간행사사업보조	문화체육관광부	찾아가는 문화활동	계	108,000,000	108,000,000	계	96,750,000
				국비	-	-	국비	-
				시도비	21,600,000	21,600,000	시도비	19,350,000
				시군구비	86,400,000	86,400,000	시군구비	77,400,000
문화체육과-문화및관광-문화예술회	207-01	문화체육관광부	도지정 문화재 보수정비(전환)(자체/지원)	계	632,850,000	632,850,000	계	600,305,340
				국비	-	-	국비	-
				시도비	300,045,000	300,045,000	시도비	285,417,670
				시군구비	332,805,000	332,805,000	시군구비	314,887,670
전통문화 및 문화재 보호 207-01	연구용역비	문화체육관광부	도지정 문화재 보수정비(전환)(자체/지원)	계	22,000,000	22,000,000	계	20,230,000
				국비	-	-	국비	-
				시도비	-	-	시도비	-
				시군구비	22,000,000	22,000,000	시군구비	20,230,000
전통문화 및 문화재 보호 401-01	민간행사사업보조	경기도	찾아가는 문화활동	계	610,850,000	610,850,000	계	580,075,340
				국비	-	-	국비	-
				시도비	300,045,000	300,045,000	시도비	285,417,670
				시군구비	310,805,000	310,805,000	시군구비	294,657,670

(당해) 일반회계

(단위 : 원)

조직 - 분야 - 부문 단위 세부	목적	부처		총사업비(예산액)	보조금수령액	집행액	이월액	집행잔액
		부처	사업명					
문화체육과-문화및관광-문화예술		경기도		계	15,000,000	15,000,000	계	계
		경기도	민속예술제 참가(자체/지원)	국비	-	-	-	국비
		경기도	민속예술제 참가(자체/지원)	시도비	4,500,000	4,500,000	시도비	4,500,000
		경기도	민속예술제 참가(자체/지원)	시군구비	10,500,000	10,500,000	시군구비	10,500,000
향토문화 발흥 및 육성	307-04	경기도		계	15,000,000	15,000,000	계	계
	민간행사사업보조	경기도		국비	-	-	국비	국비
		경기도	민간행사사업보조	시도비	4,500,000	4,500,000	시도비	4,500,000
		경기도	민간행사사업보조	시군구비	10,500,000	10,500,000	시군구비	10,500,000
문화체육과-문화및관광-문화예술		경기도		계	10,000,000	10,000,000	계	2,000,000
		경기도	거리로 나온 예술(전환)(자체/지원)	국비	-	-	국비	국비
		경기도	거리로 나온 예술(전환)(자체/지원)	시도비	3,000,000	3,000,000	시도비	3,000,000
		경기도	거리로 나온 예술(전환)(자체/지원)	시군구비	7,000,000	7,000,000	시군구비	5,600,000
향토문화 발흥 및 육성	307-02	경기도		계	10,000,000	10,000,000	계	2,000,000
	민간경상사업보조	경기도		국비	-	-	국비	국비
		경기도	민간경상사업보조	시도비	3,000,000	3,000,000	시도비	2,400,000
		경기도	민간경상사업보조	시군구비	7,000,000	7,000,000	시군구비	5,600,000
문화체육과-문화및관광-문화예술		경기도		계	10,000,000	10,000,000	계	600,000
		경기도	거리로 나온 예술(전환)(자체/지원)	국비	-	-	국비	국비
		경기도	거리로 나온 예술(전환)(자체/지원)	시도비	3,000,000	3,000,000	시도비	2,400,000
		경기도	거리로 나온 예술(전환)(자체/지원)	시군구비	7,000,000	7,000,000	시군구비	5,600,000
전통문화 및 문화재 보호	307-02	경기도		계	10,000,000	10,000,000	계	1,400,000
	민간경상사업보조	경기도		국비	-	-	국비	국비
		경기도	민간경상사업보조	시도비	3,000,000	3,000,000	시도비	2,400,000
		경기도	민간경상사업보조	시군구비	7,000,000	7,000,000	시군구비	5,600,000
문화체육과-문화및관광-문화예술		경기도		계	91,840,000	91,840,000	계	2,000,000
		경기도	지역문화예술 플랫폼 육성(전환)(자체/지원)	국비	-	-	국비	국비
		경기도	지역문화예술 플랫폼 육성(전환)(자체/지원)	시도비	27,492,000	27,492,000	시도비	27,492,000
		경기도	지역문화예술 플랫폼 육성(전환)(자체/지원)	시군구비	64,348,000	64,348,000	시군구비	64,348,000
지역문화예술 진흥	201-01	경기도		계	200,000	200,000	계	계
	사무관리비	경기도		국비	-	-	국비	국비
		경기도	사무관리비	시도비	-	-	시도비	시도비
		경기도	사무관리비	시군구비	200,000	200,000	시군구비	200,000
지역문화예술 진흥	307-02	경기도		계	91,640,000	91,640,000	계	5,000,000
	민간경상사업보조	경기도		국비	-	-	국비	국비
		경기도	민간경상사업보조	시도비	27,492,000	27,492,000	시도비	27,492,000
		경기도	민간경상사업보조	시군구비	64,148,000	64,148,000	시군구비	64,148,000
문화체육과-문화및관광-문화예술		경기도		계	5,000,000	5,000,000	계	5,000,000
		경기도	공연장 대관료 지원(자체/지원)	국비	-	-	국비	국비
		경기도	공연장 대관료 지원(자체/지원)	시도비	2,500,000	2,500,000	시도비	2,500,000
		경기도	공연장 대관료 지원(자체/지원)	시군구비	2,500,000	2,500,000	시군구비	2,500,000
지역문화예술 진흥	307-02	경기도		계	5,000,000	5,000,000	계	5,000,000
	민간경상사업보조	경기도		국비	-	-	국비	국비
		경기도	민간경상사업보조	시도비	2,500,000	2,500,000	시도비	2,500,000
		경기도	민간경상사업보조	시군구비	2,500,000	2,500,000	시군구비	2,500,000
문화체육과-문화및관광-체육		경기도		계	88,530,000	88,530,000	계	41,206,000
		경기도	공공체육시설 장애인편의시설 설치지원(자체/지원)	국비	-	-	국비	국비
		경기도	공공체육시설 장애인편의시설 설치지원(자체/지원)	시도비	26,559,000	26,559,000	시도비	14,197,200
		경기도	공공체육시설 장애인편의시설 설치지원(자체/지원)	시군구비	61,971,000	61,971,000	시군구비	28,844,200

(당해) 일반회계

(단위: 원)

조직 - 분야 - 부문 단 위 세 부	목적	부 처 사업명	총사업비(예산액)	보조금수령액	집행액	이월액	집행잔액									
								계	국비	시도비	시군구비	계	국비	시도비	시군구비	계
체육기반시설 확충(보조) 공공체육시설 장애이편의시설 설치 지원	401-01 시설비	경기도	계	88,530,000	88,530,000	47,324,000	41,206,000									
			국비	-	-	-	-	-	-	-	-	-	-	-	-	-
문화체육과-문화및관광-체육	307-02 민간경상사업보조	경기도	계	26,559,000	26,559,000	14,197,200	12,361,800									
			시도비	61,971,000	61,971,000	33,126,800	28,844,200									
생활체육 육성	307-02 민간경상사업보조	경기도	계	25,098,000	25,098,000	25,098,000	-									
			국비	-	-	-	-	-	-	-	-	-	-	-	-	-
초등 스포츠클럽 육성사업	307-02 민간경상사업보조	경기도	계	12,549,000	12,549,000	12,549,000	-									
			시도비	12,549,000	12,549,000	12,549,000	-									
문화체육과-문화및관광-체육	307-02 민간경상사업보조	경기도	계	12,549,000	12,549,000	12,549,000	-									
			시도비	12,549,000	12,549,000	12,549,000	-									
생활체육 육성	307-02 민간경상사업보조	경기도	계	25,098,000	25,098,000	25,098,000	-									
			국비	-	-	-	-	-	-	-	-	-	-	-	-	-
생활체육 육성	307-02 민간경상사업보조	경기도	계	13,718,000	13,718,000	13,718,000	-									
			국비	-	-	-	-	-	-	-	-	-	-	-	-	-
생활체육 육성	307-02 민간경상사업보조	경기도	계	6,859,000	6,859,000	6,859,000	-									
			시도비	6,859,000	6,859,000	6,859,000	-									
생활체육 육성	307-02 민간경상사업보조	경기도	계	6,859,000	6,859,000	6,859,000	-									
			시도비	6,859,000	6,859,000	6,859,000	-									
생활체육 육성	307-02 민간경상사업보조	경기도	계	9,544,000	9,544,000	9,544,000	-									
			국비	-	-	-	-	-	-	-	-	-	-	-	-	-
생활체육 육성	307-02 민간경상사업보조	경기도	계	4,772,000	4,772,000	4,772,000	-									
			시도비	4,772,000	4,772,000	4,772,000	-									
생활체육 육성	307-02 민간경상사업보조	경기도	계	4,772,000	4,772,000	4,772,000	-									
			시도비	4,772,000	4,772,000	4,772,000	-									
생활체육 육성	307-02 민간경상사업보조	경기도	계	4,174,000	4,174,000	4,174,000	-									
			국비	-	-	-	-	-	-	-	-	-	-	-	-	-
생활체육 육성	307-02 민간경상사업보조	경기도	계	2,087,000	2,087,000	2,087,000	-									
			시도비	2,087,000	2,087,000	2,087,000	-									
생활체육 육성	307-02 민간경상사업보조	경기도	계	2,087,000	2,087,000	2,087,000	-									
			시도비	2,087,000	2,087,000	2,087,000	-									
문화체육과-문화및관광-문화예술포럼	201-01 사무관리비	경기도	계	87,938,000	87,938,000	-	87,938,000									
			국비	-	-	-	-	-	-	-	-	-	-	-	-	-
지역문화예술 진흥	201-01 사무관리비	경기도	계	43,444,000	43,444,000	-	43,444,000									
			시도비	44,494,000	44,494,000	-	44,494,000									
지역문화예술 진흥	201-01 사무관리비	경기도	계	1,050,000	1,050,000	-	1,050,000									
			국비	-	-	-	-	-	-	-	-	-	-	-	-	-
지역문화예술 진흥	201-01 사무관리비	경기도	계	86,888,000	86,888,000	-	86,888,000									
			국비	-	-	-	-	-	-	-	-	-	-	-	-	-
지역문화예술 진흥	201-01 사무관리비	경기도	계	43,444,000	43,444,000	-	43,444,000									
			시도비	43,444,000	43,444,000	-	43,444,000									
지역문화예술 진흥	201-01 사무관리비	경기도	계	43,444,000	43,444,000	-	43,444,000									
			시도비	43,444,000	43,444,000	-	43,444,000									
문화체육과-문화및관광-문화예술포럼	201-03 행사운영비	경기도	계	250,000,000	250,000,000	118,050,000	131,950,000									
			국비	-	-	-	-	-	-	-	-	-	-	-	-	-
지역문화예술 진흥	201-03 행사운영비	경기도	계	60,000,000	60,000,000	22,082,760	37,917,240									
			시도비	190,000,000	190,000,000	95,967,240	94,032,760									
지역문화예술 진흥	201-03 행사운영비	경기도	계	55,000,000	55,000,000	34,050,000	20,950,000									
			국비	-	-	-	-	-	-	-	-	-	-	-	-	-
지역문화예술 진흥	201-03 행사운영비	경기도	계	16,500,000	16,500,000	10,215,000	6,285,000									
			시도비	38,500,000	38,500,000	23,835,000	14,665,000									
지역문화예술 진흥	201-03 행사운영비	경기도	계	45,000,000	45,000,000	37,500,000	7,500,000									
			국비	-	-	-	-	-	-	-	-	-	-	-	-	-
지역문화예술 진흥	201-03 행사운영비	경기도	계	13,500,000	13,500,000	11,250,000	2,250,000									
			시도비	31,500,000	31,500,000	26,250,000	5,250,000									

(당해) 일반회계

(단위 : 원)

조직 - 분야 - 부문 단위 세부	목적	부처		총사업비(예산액)	보조금수령액	집행액	이월액	집행잔액	
		처	사업명						
축재개최 및 지원	201-03 행사운영비	경기도	지방문화원 건립 지원(전환) (자재/지원)	계	150,000,000	계	46,500,000	계	103,500,000
				국비	-	국비	-	국비	-
가평 거리축제(전환사업)				시도비	30,000,000	시도비	617,760	시도비	29,382,240
				시군구비	120,000,000	시군구비	45,882,240	시군구비	-
문화체육과-문화및관광-문화예술	401-01 시설비			계	1,223,654,000	계	1,015,681,940	계	207,972,060
				국비	-	국비	-	국비	-
향토문화 발굴 및 육성				시도비	1,196,000,000	시도비	988,027,940	시도비	-
				시군구비	27,654,000	시군구비	27,654,000	시군구비	-
가평 문화원사 건립				계	1,223,654,000	계	1,015,681,940	계	207,972,060
				국비	-	국비	-	국비	-
문화체육관광-관광-관광	소계			시도비	1,196,000,000	시도비	988,027,940	시도비	-
				시군구비	27,654,000	시군구비	27,654,000	시군구비	-
관광홍보 및 안내	201-01 사무관리비			계	3,366,619,000	계	1,492,306,770	계	1,874,312,230
				국비	569,100,000	국비	517,882,510	국비	-
문화관광해설사 운영				시도비	1,099,000,000	시도비	311,846,256	시도비	3,300,750
				시군구비	1,698,519,000	시군구비	662,578,004	시군구비	927,888,548
관광홍보 및 안내	201-03 행사운영비			계	185,619,000	계	164,498,250	계	21,120,750
				국비	45,100,000	국비	45,100,000	국비	-
문화관광해설사 운영				시도비	-	시도비	-	시도비	-
				시군구비	140,519,000	시군구비	119,398,250	시군구비	-
관광홍보 및 안내	301-12 기타보상금			계	6,000,000	계	4,800,000	계	1,200,000
				국비	-	국비	-	국비	-
문화관광해설사 운영				시도비	-	시도비	-	시도비	-
				시군구비	6,000,000	시군구비	4,800,000	시군구비	-
관광홍보 및 안내	307-06 보험금			계	16,000,000	계	15,188,000	계	812,000
				국비	-	국비	-	국비	-
문화관광해설사 운영				시도비	-	시도비	-	시도비	-
				시군구비	16,000,000	시군구비	15,188,000	시군구비	-
관광홍보 및 안내	301-12 기타보상금			계	161,800,000	계	142,704,000	계	19,096,000
				국비	45,100,000	국비	45,100,000	국비	-
문화관광해설사 운영				시도비	-	시도비	-	시도비	-
				시군구비	116,700,000	시군구비	97,604,000	시군구비	-
관광홍보 및 안내	307-06 보험금			계	1,819,000	계	1,806,250	계	12,750
				국비	-	국비	-	국비	-
문화관광해설사 운영				시도비	-	시도비	-	시도비	-
				시군구비	1,819,000	시군구비	1,806,250	시군구비	-
관광과-문화및관광-관광	402-02 민간자본사업보조 (이전재원)			계	187,250,000	계	143,500,000	계	43,750,000
				국비	107,000,000	국비	82,000,000	국비	-
관광과-문화및관광-관광				시도비	-	시도비	-	시도비	-
				시군구비	80,250,000	시군구비	61,500,000	시군구비	-
관광자원 개발	402-02 민간자본사업보조 (이전재원)			계	187,250,000	계	143,500,000	계	43,750,000
				국비	107,000,000	국비	82,000,000	국비	-
관광과-문화및관광-관광				시도비	-	시도비	-	시도비	-
				시군구비	80,250,000	시군구비	61,500,000	시군구비	-
관광과-문화및관광-관광				계	194,250,000	계	194,250,000	계	-
				국비	111,000,000	국비	111,000,000	국비	-
관광과-문화및관광-관광				시도비	-	시도비	-	시도비	-
				시군구비	83,250,000	시군구비	83,250,000	시군구비	-

(당해) 일반회계

(단위 : 원)

조직 - 분야 - 부문		부 처	총사업비(예산액)	보조금수령액	집행액	이월액	집행잔액
단 위	목						
세 부		사업명					
관광자원 개발	402-02 민간자본사업보조 (이전재원)	문화체육관광부 전통한옥 브랜드화 사업	계	194,250,000	194,250,000	계	194,250,000
			국비	111,000,000	111,000,000	국비	111,000,000
			시도비	-	-	시도비	-
아영장 화재안전성 확보 지원			시군구비	83,250,000	83,250,000	시군구비	83,250,000
관광과-문화및관광-관광	307-02 민간경상사업보조	문화체육관광부	계	24,000,000	24,000,000	계	24,000,000
			국비	12,000,000	12,000,000	국비	12,000,000
			시도비	-	-	시도비	-
관광자원 개발			시군구비	12,000,000	12,000,000	시군구비	12,000,000
전통한옥 브랜드화 사업		전통한옥 브랜드화 사업	계	24,000,000	24,000,000	계	24,000,000
			국비	12,000,000	12,000,000	국비	12,000,000
			시도비	-	-	시도비	-
관광과-문화및관광-관광			시군구비	12,000,000	12,000,000	시군구비	12,000,000
관광홍보 및 안내	101-04 기간제근로자등보 수	문화체육관광부	계	294,000,000	294,000,000	계	279,782,510
			국비	294,000,000	294,000,000	국비	279,782,510
			시도비	-	-	시도비	-
관광지 방역 및 수용태세 개선사업			시군구비	-	-	시군구비	-
관광홍보 및 안내	201-01 사무관리비	경기도	계	280,000,000	280,000,000	계	267,502,470
			국비	280,000,000	280,000,000	국비	267,502,470
			시도비	-	-	시도비	-
관광지 방역 및 수용태세 개선사업			시군구비	-	-	시군구비	-
관광과-문화및관광-관광	402-02 민간자본사업보조 (이전재원)	경기도	계	14,000,000	14,000,000	계	12,280,040
			국비	14,000,000	14,000,000	국비	12,280,040
			시도비	-	-	시도비	-
관광지 방역 및 수용태세 개선사업			시군구비	-	-	시군구비	-
관광자원 개발	402-02 민간자본사업보조 (이전재원)	경기도	계	32,000,000	32,000,000	계	32,000,000
			국비	-	-	국비	-
			시도비	20,000,000	20,000,000	시도비	20,000,000
관광지 방역 및 수용태세 개선사업			시군구비	12,000,000	12,000,000	시군구비	12,000,000
관광과-문화및관광-관광	201-01 사무관리비	경기도	계	32,000,000	32,000,000	계	32,000,000
			국비	-	-	국비	-
			시도비	20,000,000	20,000,000	시도비	20,000,000
관광지 방역 및 수용태세 개선사업			시군구비	12,000,000	12,000,000	시군구비	12,000,000
관광자원 개발	402-02 민간자본사업보조 (이전재원)	경기도	계	8,000,000	8,000,000	계	7,656,000
			국비	-	-	국비	-
			시도비	4,000,000	4,000,000	시도비	3,828,000
다국어 관광안내지도 제작(전환사업)			시군구비	4,000,000	4,000,000	시군구비	3,828,000
관광과-문화및관광-관광	201-01 사무관리비	경기도	계	8,000,000	8,000,000	계	7,656,000
			국비	-	-	국비	-
			시도비	4,000,000	4,000,000	시도비	3,828,000
다국어 관광안내지도 제작(전환사업)			시군구비	4,000,000	4,000,000	시군구비	3,828,000
관광홍보 및 안내	401-01 시설비	경기도	계	24,000,000	24,000,000	계	23,939,400
			국비	-	-	국비	-
			시도비	12,000,000	12,000,000	시도비	11,969,700
관광내포지판 신설 및 개보 수(전환)(자체/지원)			시군구비	12,000,000	12,000,000	시군구비	11,969,700
관광과-문화및관광-관광	401-01 시설비	경기도	계	24,000,000	24,000,000	계	23,939,400
			국비	-	-	국비	-
			시도비	12,000,000	12,000,000	시도비	11,969,700
관광내포지판 신설 및 개보 수(전환)(자체/지원)			시군구비	12,000,000	12,000,000	시군구비	11,969,700
관광홍보 및 안내	401-01 시설비	경기도	계	12,000,000	12,000,000	계	11,969,700
			국비	-	-	국비	-
			시도비	12,000,000	12,000,000	시도비	11,969,700
관광내포지판 신설 및 개보 수(전환)(자체/지원)			시군구비	12,000,000	12,000,000	시군구비	11,969,700

(당해) 일반회계

(단위 : 원)

조직 - 분야 - 부문 단 위 세 부	부 처 사업명	총사업비(예산액)	보조금수령액	집행액	이월액	집행잔액					
							계	국비	시도비	시군구비	계
관광과-문화및관광-관광	경기도 지역균형발전사업 육성(자체/지원)	계	2,251,500,000	1,751,500,000	490,962,310	1,260,537,690	48,796,148				
		국비	-	-	-	-	-				
		시도비	1,000,000,000	500,000,000	216,147,006	332,649,142	-				
관광산업개발	401-01 시설비	계	1,251,500,000	1,251,500,000	274,815,304	927,888,548	48,796,148				
		국비	2,241,500,000	1,741,500,000	484,417,310	1,257,082,690	-				
		시도비	1,000,000,000	500,000,000	216,147,006	332,649,142	-48,796,148				
관광산업개발	401-03 시설부대비	계	1,241,500,000	1,241,500,000	268,270,304	924,433,548	48,796,148				
		국비	10,000,000	10,000,000	6,545,000	3,455,000	-				
		시도비	10,000,000	10,000,000	6,545,000	3,455,000	-				
관광과-문화및관광-관광	경기도 관광안내소 신설 및 개보수 지원(전환)(자체/지원)	계	50,000,000	50,000,000	49,930,300	-	69,700				
		국비	-	-	-	-	-				
		시도비	25,000,000	25,000,000	24,965,150	34,850	-				
관광홍보 및 안내	401-01 시설비	계	25,000,000	25,000,000	24,965,150	34,850	-				
		국비	50,000,000	50,000,000	49,930,300	-	69,700				
		시도비	25,000,000	25,000,000	24,965,150	34,850	-				
관광과-문화및관광-관광	경기도 행정계곡 관광명소화 추진(자체/지원)	계	100,000,000	100,000,000	89,788,000	10,212,000	-				
		국비	-	-	-	-	-				
		시도비	30,000,000	30,000,000	26,936,400	3,063,600	-				
관광지원의 발굴육성	307-02 민간경상사업보조	계	70,000,000	70,000,000	62,851,600	7,148,400	-				
		국비	100,000,000	100,000,000	89,788,000	10,212,000	-				
		시도비	30,000,000	30,000,000	26,936,400	3,063,600	-				
관광지원 개발	307-02 민간경상사업보조	계	16,000,000	16,000,000	16,000,000	-	-				
		국비	-	-	-	-	-				
		시도비	8,000,000	8,000,000	8,000,000	-	-				
소 계	경기도 문화의 날 지역화폐 드림사업	계	16,000,000	16,000,000	16,000,000	-	-				
		국비	-	-	-	-	-				
		시도비	8,000,000	8,000,000	8,000,000	-	-				
농업정책과-농림해양수산-농업·농촌	경기도 문화의 날 지역화폐 드림사업	계	10,884,600,000	10,861,600,000	10,046,821,890	741,178,170	-				
		국비	5,619,708,000	5,596,708,000	5,216,901,880	379,806,120	-				
		시도비	836,046,000	836,046,000	700,065,335	100,980,665	-				
농촌체험휴양마을 리더 및 사무장 영입교육	307-02 민간경상사업보조	계	4,428,846,000	4,428,846,000	4,129,854,615	280,391,385	-				
		국비	3,840,000	3,840,000	3,840,000	-	-				
		시도비	2,400,000	2,400,000	2,400,000	-	-				
농촌체험휴양마을 리더 및 사무장 영입교육	307-02 민간경상사업보조	계	1,440,000	1,440,000	1,440,000	-	-				
		국비	3,840,000	3,840,000	3,840,000	-	-				
		시도비	2,400,000	2,400,000	2,400,000	-	-				

(당해) 일반회계

(단위 : 원)

조직 - 분야 - 부문 단 위 세 부	목	부 처		총사업비(예산액)	보조금수령액	집행액	이월액	집행잔액
		사입명	사입명					
농업정책과-농림해양수산-농업·농촌		농림축산식품부		계 65,500,000	계 65,500,000	계 12,938,500	-	계 52,561,500
		정부양곡관리비(지자체)		국비 65,500,000 시도비 - 시군구비 -	국비 65,500,000 - 시도비 - - 시군구비 -	국비 12,938,500 - 시도비 - - 시군구비 -	-	국비 52,561,500 - 시도비 - - 시군구비 -
농산물유통개선	201-01 사무관리비	농림축산식품부		계 65,500,000	계 65,500,000	계 12,938,500	-	계 52,561,500
		사무관리		국비 65,500,000 시도비 - 시군구비 -	국비 65,500,000 - 시도비 - - 시군구비 -	국비 12,938,500 - 시도비 - - 시군구비 -	-	국비 52,561,500 - 시도비 - - 시군구비 -
농업정책과-농림해양수산-농업·농촌		농림축산식품부		계 135,522,000	계 135,522,000	계 113,947,210	-	계 21,574,790
		토양개량제 지원		국비 84,564,000 시도비 20,339,000 시군구비 30,619,000	국비 84,564,000 시도비 20,339,000 시군구비 30,619,000	국비 78,871,550 시도비 17,537,830 시군구비 17,537,830	-	국비 5,692,450 시도비 2,801,170 시군구비 13,081,170
친환경농업육성	307-02 민간경상사업보조	농림축산식품부		계 26,280,000	계 26,280,000	계 5,156,800	-	계 21,123,200
		토양개량제 공급		국비 8,000,000 시도비 4,000,000 시군구비 14,280,000	국비 8,000,000 시도비 4,000,000 시군구비 14,280,000	국비 2,578,400 시도비 1,289,200 시군구비 1,289,200	-	국비 5,421,600 시도비 2,710,800 시군구비 12,990,800
친환경농업육성	402-02 민간자본사업보조 (이전재원)	농림축산식품부		계 109,242,000	계 109,242,000	계 108,790,410	-	계 451,590
		토양개량제 공급		국비 76,564,000 시도비 16,339,000 시군구비 16,339,000	국비 76,564,000 시도비 16,339,000 시군구비 16,339,000	국비 76,293,150 시도비 16,248,630 시군구비 16,248,630	-	국비 270,850 시도비 90,370 시군구비 90,370
농업정책과-농림해양수산-농업·농촌		농림축산식품부		계 383,254,000	계 383,254,000	계 382,612,900	-	계 641,100
		유기질비료 지원		국비 232,027,000 시도비 - 시군구비 151,227,000	국비 232,027,000 - 시도비 - 시군구비 151,227,000	국비 231,684,250 - 시도비 - 시군구비 150,928,650	-	국비 342,750 - 시도비 - 시군구비 288,350
친환경농업육성	402-02 민간자본사업보조 (이전재원)	농림축산식품부		계 383,254,000	계 383,254,000	계 382,612,900	-	계 641,100
		친환경유기질비료지원		국비 232,027,000 시도비 - 시군구비 151,227,000	국비 232,027,000 - 시도비 - 시군구비 151,227,000	국비 231,684,250 - 시도비 - 시군구비 150,928,650	-	국비 342,750 - 시도비 - 시군구비 288,350
농업정책과-농림해양수산-농업·농촌		농림축산식품부		계 11,852,000	계 11,852,000	계 11,224,530	-	계 627,470
		유기농업자재 지원		국비 4,741,000 시도비 - 시군구비 7,111,000	국비 4,741,000 - 시도비 - 시군구비 7,111,000	국비 4,489,810 - 시도비 - 시군구비 6,734,720	-	국비 251,190 - 시도비 - 시군구비 376,280
친환경농업육성	402-02 민간자본사업보조 (이전재원)	농림축산식품부		계 11,852,000	계 11,852,000	계 11,224,530	-	계 627,470
		유기농업자재지원사업		국비 4,741,000 시도비 - 시군구비 7,111,000	국비 4,741,000 - 시도비 - 시군구비 7,111,000	국비 4,489,810 - 시도비 - 시군구비 6,734,720	-	국비 251,190 - 시도비 - 시군구비 376,280
농업정책과-농림해양수산-농업·농촌		농림축산식품부		계 3,170,000	계 3,170,000	계 3,020,880	-	계 149,120
		시설원예 넷제로 기초DB구축(통계조사)		국비 3,170,000 시도비 - 시군구비 -	국비 3,170,000 - 시도비 - - 시군구비 -	국비 3,020,880 - 시도비 - - 시군구비 -	-	국비 149,120 - 시도비 - - 시군구비 -
친환경농업육성	101-04 기간제근로자등보수	농림축산식품부		계 2,870,000	계 2,870,000	계 2,720,880	-	계 149,120
		시설원예 기초DB구축(통계조사)		국비 2,870,000 시도비 - 시군구비 -	국비 2,870,000 - 시도비 - - 시군구비 -	국비 2,720,880 - 시도비 - - 시군구비 -	-	국비 149,120 - 시도비 - - 시군구비 -
친환경농업육성	201-01 사무관리비	농림축산식품부		계 300,000	계 300,000	계 300,000	-	계 -
		시설원예 기초DB구축(통계조사)		국비 300,000 시도비 - 시군구비 -	국비 300,000 - 시도비 - - 시군구비 -	국비 300,000 - 시도비 - - 시군구비 -	-	국비 - - 시도비 - - 시군구비 -

(당해) 일반회계

(단위 : 원)

조직 - 분야 - 부문 단위 세부	부처 사업명	총사업비(예산액)	보조금수령액	집행액	이월액	집행잔액 ①=②-③-④					
							계	국비	시도비	시군구비	계
농업정책과-농림해양수산-농업·농촌	농림축산식품부 농기계등화장치 부착지원	계	18,000,000	18,000,000	18,000,000	-	-				
		국비	7,200,000	7,200,000	7,200,000	-	-				
		시도비	-	-	-	-	-				
농가소득증대	402-02 민간자본사업보조 (이전재원)	계	10,800,000	10,800,000	10,800,000	-	-				
		국비	18,000,000	18,000,000	18,000,000	-	-				
		시도비	7,200,000	7,200,000	7,200,000	-	-				
농업정책과-농림해양수산-농업·농촌	농림축산식품부 일반농산어촌개발(농촌)	계	10,800,000	10,800,000	10,800,000	-	-				
		국비	2,712,771,000	2,712,771,000	2,712,771,000	-	-				
		시도비	-	-	-	-	-				
농가소득증대	101-04 기간제근로자등보 수	계	2,712,771,000	2,712,771,000	2,712,771,000	-	-				
		국비	97,200,000	97,200,000	97,200,000	-	-				
		시도비	-	-	-	-	-				
농촌신활력플러스사업	201-01 사무관리비	계	97,200,000	97,200,000	97,200,000	-	-				
		국비	3,000,000	3,000,000	3,000,000	-	-				
		시도비	-	-	-	-	-				
농가소득증대	201-02 공공운영비	계	600,000	600,000	600,000	-	-				
		국비	600,000	600,000	600,000	-	-				
		시도비	-	-	-	-	-				
농촌신활력플러스사업	307-05 민간위탁금	계	600,000	600,000	600,000	-	-				
		국비	203,400,000	203,400,000	203,400,000	-	-				
		시도비	-	-	-	-	-				
농가소득증대	403-02 공기관등에대항자 본적위탁사업비	계	203,400,000	203,400,000	203,400,000	-	-				
		국비	780,000,000	780,000,000	780,000,000	-	-				
		시도비	-	-	-	-	-				
농촌신활력플러스사업	403-02 공기관등에대항자 본적위탁사업비	계	780,000,000	780,000,000	780,000,000	-	-				
		국비	1,511,143,000	1,511,143,000	1,511,143,000	-	-				
		시도비	-	-	-	-	-				
농가소득증대	403-02 공기관등에대항자 본적위탁사업비	계	1,511,143,000	1,511,143,000	1,511,143,000	-	-				
		국비	117,428,000	117,428,000	117,428,000	-	-				
		시도비	-	-	-	-	-				
농촌신활력플러스사업	403-02 공기관등에대항자 본적위탁사업비	계	117,428,000	117,428,000	117,428,000	-	-				
		국비	36,300,000	36,300,000	36,300,000	-	-				
		시도비	14,520,000	14,520,000	14,520,000	-	-				
농업정책과-농림해양수산-농업·농촌	농림축산식품부 고추비가림재배시설 지원	계	36,300,000	36,300,000	36,300,000	-	-				
		국비	14,520,000	14,520,000	14,520,000	-	-				
		시도비	-	-	-	-	-				
농가소득증대	402-02 민간자본사업보조 (이전재원)	계	21,780,000	21,780,000	21,780,000	-	-				
		국비	36,300,000	36,300,000	36,300,000	-	-				
		시도비	14,520,000	14,520,000	14,520,000	-	-				
고추비가림사업	21,780,000	계	21,780,000	21,780,000	21,780,000	-	-				
		국비	36,300,000	36,300,000	36,300,000	-	-				
		시도비	14,520,000	14,520,000	14,520,000	-	-				

(당해) 일반회계

(단위 : 원)

조직 - 분야 - 부문 단 위 세 부	부 처 사 업 명	총사업비(예산액)	보조금수령액	집행액	이월액	집행잔액 ②=㉠-㉡-㉢					
							계	국비	시도비	시군구비	계
농업정책과-농림해양수산-농업·농촌	농림축산식품부 특용작물 시설행대회(인상)	1,925,000	1,925,000	-	-	1,925,000					
		770,000	770,000	국비	-	770,000					
		-	-	시도비	-	-					
농가소득증대	402-02 민간자본사업보조 (이전재원)	1,155,000	1,155,000	1,155,000	1,155,000	1,155,000					
		770,000	770,000	국비	-	770,000					
		-	-	시도비	-	-					
농업정책과-농림해양수산-농업·농촌	농림축산식품부 농촌관광 주제육성 지원	254,098,000	254,098,000	211,990,520	42,107,480	42,107,480					
		128,204,000	128,204,000	국비	106,896,430	21,307,570					
		-	-	시도비	-	-					
농가소득증대	307-02 민간경상사업보조	117,584,000	117,584,000	97,741,750	19,842,250	19,842,250					
		117,584,000	117,584,000	국비	-	117,584,000					
		-	-	시도비	-	-					
농촌체험휴양마을 사무장채용지원	307-02 민간경상사업보조	117,584,000	117,584,000	97,741,750	19,842,250	19,842,250					
		6,930,000	6,930,000	계	5,407,020	1,522,980					
		4,620,000	4,620,000	국비	3,604,680	1,015,320					
농가소득증대	201-03 행사운영비	2,310,000	2,310,000	1,802,340	507,660	507,660					
		12,000,000	12,000,000	계	11,100,000	900,000					
		6,000,000	6,000,000	국비	5,550,000	450,000					
농업정책과-농림해양수산-농업·농촌	농림축산식품부 농촌유학지원사업	6,000,000	6,000,000	5,550,000	450,000	450,000					
		24,000,000	24,000,000	계	23,588,720	411,280					
		12,000,000	12,000,000	국비	11,794,360	205,640					
농가소득증대	307-02 민간경상사업보조	12,000,000	12,000,000	11,794,360	205,640	205,640					
		24,000,000	24,000,000	계	23,588,720	411,280					
		12,000,000	12,000,000	국비	11,794,360	205,640					
농업정책과-농림해양수산-농업·농촌	농림축산식품부 청년농업인 영농정착지원금	31,971,000	31,971,000	30,697,200	1,273,800	1,273,800					
		21,700,000	21,700,000	국비	21,063,100	636,900					
		-	-	시도비	-	-					
농업인복지증진	201-01 사무관리비	10,271,000	10,271,000	9,634,100	636,900	636,900					
		3,400,000	3,400,000	계	2,126,200	1,273,800					
		1,700,000	1,700,000	국비	1,063,100	636,900					
청년 농업인 영농정착 지원	307-02 민간경상사업보조	1,700,000	1,700,000	1,063,100	636,900	636,900					
		1,700,000	1,700,000	계	1,063,100	636,900					
		-	-	시도비	-	-					
농업인복지증진	307-02 민간경상사업보조	28,571,000	28,571,000	28,571,000	-	-					
		20,000,000	20,000,000	국비	20,000,000	-					
		-	-	시도비	-	-					
농업정책과-농림해양수산-농업·농촌	농림축산식품부 초등돌봄교실 과일간식지원 사업사업	8,571,000	8,571,000	8,571,000	-	-					
		50,838,000	50,838,000	계	50,838,000	-					
		25,419,000	25,419,000	국비	25,419,000	-					
농업정책과-농림해양수산-농업·농촌	농림축산식품부 초등돌봄교실 과일간식지원 사업사업	25,419,000	25,419,000	25,419,000	-	-					
		25,419,000	25,419,000	계	25,419,000	-					
		-	-	시도비	-	-					

(당해) 일반회계

(단위 : 원)

조직 - 분야 - 부문 단위 세부	목적	부처 사업명	총사업비(예산액)	보조금수령액	집행액	이월액	집행잔액				
								계	국비	시도비	시군구비
농가소득안정지원	307-02 민간경상사업보조	농림축산식품부	계	50,838,000	50,838,000	계	50,838,000	-			
			국비	25,419,000	국비	25,419,000	국비	25,419,000	국비	-	-
초등 돌봄교실 과일간식 지원	민간경상사업보조	농림축산식품부	계	25,419,000	25,419,000	계	25,419,000	324,000			
			시도비	-	시도비	-	시도비	-	162,000	-	-
농업정책과-농림해양수산-농업·농촌	307-04 민간행사사업보조	농촌축재 지원	계	26,000,000	26,000,000	계	25,676,000	162,000			
			국비	13,000,000	국비	12,838,000	국비	12,838,000	162,000	-	-
농가소득증대	307-04 민간행사사업보조	농촌축재 지원	계	13,000,000	13,000,000	계	12,838,000	162,000			
			시도비	-	시도비	-	시도비	-	-	-	
농촌축재지원	민간행사사업보조	농촌축재 지원	계	13,000,000	13,000,000	계	12,838,000	162,000			
			시군구비	13,000,000	시군구비	12,838,000	시군구비	12,838,000	162,000	-	
농업정책과-농림해양수산-농업·농촌	307-04 민간행사사업보조	농촌축재 지원	계	26,000,000	26,000,000	계	25,676,000	324,000			
			국비	13,000,000	국비	12,838,000	국비	12,838,000	162,000	-	
농가소득안정지원	101-04 기간제근로자등보수	기본형 공익직불제사업	계	15,200,000	15,200,000	계	14,282,190	917,810			
			국비	15,200,000	국비	14,282,190	국비	14,282,190	917,810	-	
기본형 공익직불제사업	201-01 사무관리비	기본형 공익직불제사업	계	5,500,000	5,500,000	계	4,980,670	519,330			
			국비	5,500,000	국비	4,980,670	국비	4,980,670	519,330	-	
농가소득안정지원	201-02 공공운영비	기본형 공익직불제사업	계	15,300,000	15,300,000	계	11,031,230	4,268,770			
			국비	15,300,000	국비	11,031,230	국비	11,031,230	4,268,770	-	
농가소득안정지원	301-12 기타보상금	기본형 공익직불제사업	계	4,214,000,000	4,191,000,000	계	4,058,823,100	132,176,900			
			국비	4,214,000,000	국비	4,058,823,100	국비	4,058,823,100	132,176,900	-	
농업정책과-농림해양수산-농업·농촌	301-12 기타보상금	농림축산식품부	계	35,765,000	35,765,000	계	35,764,620	380			
			국비	35,765,000	국비	35,764,620	국비	35,764,620	380	-	
친환경농업육성	301-12 기타보상금	친환경농업직불제	계	35,765,000	35,765,000	계	35,764,620	380			
			국비	35,765,000	국비	35,764,620	국비	35,764,620	380	-	
농업정책과-농림해양수산-농업·농촌	301-12 기타보상금	농림축산식품부	계	49,456,000	49,456,000	계	12,450,000	37,006,000			
			국비	24,728,000	국비	6,225,000	국비	18,503,000	-		
농가소득안정지원	301-12 기타보상금	노후경유농업기계조기폐차지원	계	49,456,000	49,456,000	계	12,450,000	37,006,000			
			국비	24,728,000	국비	6,225,000	국비	18,503,000	-		
노후 농업기계 폐차지원사업	301-12 기타보상금	노후경유농업기계조기폐차지원	계	24,728,000	24,728,000	계	6,225,000	18,503,000			
			국비	24,728,000	국비	6,225,000	국비	18,503,000	-		

(당해) 일반회계

(단위 : 원)

조직 - 분야 - 부문 단 위 세 부	목	부 처		총사업비(예산액)	보조금수령액	집행액	이월액	집행잔액 ②=⑦-⑧-⑨	
		부 처	사업명						
농업정책과-농림해양수산-농업·농촌		농림축산식품부		계	116,000,000	계	66,246,430	계	49,753,570
		영농지원 부우처		국비	116,000,000	국비	66,246,430	국비	49,753,570
				시도비	-	시도비	-	시도비	-
				시군구비	-	시군구비	-	시군구비	-
농업인복지증진	101-04			계	6,000,000	계	5,015,670	계	984,330
				국비	6,000,000	국비	5,015,670	국비	984,330
				시도비	-	시도비	-	시도비	-
				시군구비	-	시군구비	-	시군구비	-
코로나 극복 영농지원 부우처사업	기간제근로자등보수			계	4,000,000	계	3,800,000	계	200,000
				국비	4,000,000	국비	3,800,000	국비	200,000
				시도비	-	시도비	-	시도비	-
				시군구비	-	시군구비	-	시군구비	-
코로나 극복 영농지원 부우처사업	사무관리비			계	4,000,000	계	3,800,000	계	200,000
				국비	4,000,000	국비	3,800,000	국비	200,000
				시도비	-	시도비	-	시도비	-
				시군구비	-	시군구비	-	시군구비	-
농업인복지증진	307-02			계	106,000,000	계	57,430,760	계	48,569,240
				국비	106,000,000	국비	57,430,760	국비	48,569,240
				시도비	-	시도비	-	시도비	-
				시군구비	-	시군구비	-	시군구비	-
코로나 극복 영농지원 부우처사업	민간경상사업보조			계	578,000,000	계	487,266,800	계	90,733,200
				국비	578,000,000	국비	487,266,800	국비	90,733,200
				시도비	-	시도비	-	시도비	-
				시군구비	-	시군구비	-	시군구비	-
농업정책과-농림해양수산-농업·농촌		농림축산식품부		계	38,000,000	계	9,547,000	계	28,453,000
		소규모 농가 한시 경영지원 부우처		국비	38,000,000	국비	9,547,000	국비	28,453,000
				시도비	-	시도비	-	시도비	-
				시군구비	-	시군구비	-	시군구비	-
농업인복지증진	201-01			계	38,000,000	계	9,547,000	계	28,453,000
				국비	38,000,000	국비	9,547,000	국비	28,453,000
				시도비	-	시도비	-	시도비	-
				시군구비	-	시군구비	-	시군구비	-
소규모 농가 한시 경영지원 부우처	사무관리비			계	540,000,000	계	477,719,800	계	62,280,200
				국비	540,000,000	국비	477,719,800	국비	62,280,200
				시도비	-	시도비	-	시도비	-
				시군구비	-	시군구비	-	시군구비	-
농업인복지증진	307-02			계	52,756,000	계	39,849,600	계	12,906,400
				국비	52,756,000	국비	39,849,600	국비	12,906,400
				시도비	-	시도비	-	시도비	-
				시군구비	-	시군구비	-	시군구비	-
농업정책과-농림해양수산-농업·농촌		여성농업인 복지증진(자체/지원)		계	13,943,000	계	11,361,920	계	2,581,080
				국비	13,943,000	국비	11,361,920	국비	2,581,080
				시도비	-	시도비	-	시도비	-
				시군구비	-	시군구비	-	시군구비	-
농업인복지증진	307-02			계	18,836,000	계	5,929,600	계	12,906,400
				국비	18,836,000	국비	5,929,600	국비	12,906,400
				시도비	-	시도비	-	시도비	-
				시군구비	-	시군구비	-	시군구비	-
농가도우미지원	민간경상사업보조			계	3,767,000	계	1,185,920	계	2,581,080
				국비	3,767,000	국비	1,185,920	국비	2,581,080
				시도비	-	시도비	-	시도비	-
				시군구비	-	시군구비	-	시군구비	-
농업인복지증진	307-02			계	33,920,000	계	33,920,000	계	10,325,320
				국비	33,920,000	국비	33,920,000	국비	10,325,320
				시도비	-	시도비	-	시도비	-
				시군구비	-	시군구비	-	시군구비	-
여성농업인 행복부우처	민간경상사업보조			계	10,176,000	계	10,176,000	계	10,089,030
				국비	10,176,000	국비	10,176,000	국비	10,089,030
				시도비	-	시도비	-	시도비	-
				시군구비	-	시군구비	-	시군구비	-
농업정책과-농림해양수산-농업·농촌		경기도		계	73,616,000	계	63,622,970	계	10,089,030
				국비	73,616,000	국비	63,622,970	국비	10,089,030
				시도비	-	시도비	-	시도비	-
				시군구비	-	시군구비	-	시군구비	-
농업정책과-농림해양수산-농업·농촌		농업소식 및 정보제공(자체/지원)		계	24,425,000	계	24,425,000	계	10,089,030
				국비	24,425,000	국비	24,425,000	국비	10,089,030
				시도비	-	시도비	-	시도비	-
				시군구비	-	시군구비	-	시군구비	-
농업인복지증진	201-01			계	18,200,000	계	10,930,000	계	7,270,000
				국비	18,200,000	국비	10,930,000	국비	7,270,000
				시도비	-	시도비	-	시도비	-
				시군구비	-	시군구비	-	시군구비	-
농정홍보사업추진	사무관리비			계	18,200,000	계	10,930,000	계	7,270,000
				국비	18,200,000	국비	10,930,000	국비	7,270,000
				시도비	-	시도비	-	시도비	-
				시군구비	-	시군구비	-	시군구비	-

(당해) 일반회계

(단위 : 원)

조직 - 분야 - 부문 단 위 세 부	목적	부 처 사업명	총사업비(예산액)	보조금수령액	집행액	이월액	집행잔액 ②=㉠-㉡-㉢				
								계	국비	시도비	시군구비
농업인복지증진 농정홍보사업추진 농업인복지증진 농정홍보사업추진	203-03 시책추진업무추진비		9,000,000	9,000,000	6,176,970	-	2,823,030				
			국비	-	-	국비	-	국비	-		
			시도비	-	-	시도비	-	시도비	-		
			시군구비	9,000,000	9,000,000	시군구비	6,176,970	시군구비	2,823,030		
농업인복지증진 농정홍보사업추진	303-01 포상금		15,000,000	15,000,000	15,000,000	-	-				
			국비	-	-	국비	-	국비	-		
			시도비	15,000,000	15,000,000	시도비	15,000,000	시도비	-		
			시군구비	-	-	시군구비	-	시군구비	-		
농업인복지증진 농업소식및정보제공	201-01 사무관리비		31,416,000	31,416,000	31,416,000	-	-				
			국비	-	-	국비	-	국비	-		
			시도비	9,425,000	9,425,000	시도비	9,425,000	시도비	-		
			시군구비	21,991,000	21,991,000	시군구비	21,991,000	시군구비	-		
농업정책과-농림해양수산-농업·농촌 농가소득안정지원	402-02 민간자본사업보조(이전재원)	경기도 경기미 우수단지 농기계 공급(자재/지원)	23,000,000	23,000,000	19,700,000	-	3,300,000				
			국비	-	-	국비	-	국비	-		
			시도비	23,000,000	23,000,000	시도비	19,700,000	시도비	3,300,000		
			시군구비	-	-	시군구비	-	시군구비	-		
농업정책과-농림해양수산-농업·농촌 농가소득안정지원	402-02 민간자본사업보조(이전재원)	경기도 선택형맞춤농정사업(전환)자재/지원)	435,002,000	435,002,000	282,563,430	-	82,438,570				
			국비	-	-	국비	-	국비	-		
			시도비	217,501,000	217,501,000	시도비	141,281,715	시도비	41,219,285		
			시군구비	217,501,000	217,501,000	시군구비	141,281,715	시군구비	41,219,285		
농업정책과-농림해양수산-농업·농촌 농가소득안정지원	402-02 민간자본사업보조(이전재원)	경기도 선택형맞춤농정사업(전환사업)	435,002,000	435,002,000	282,563,430	-	82,438,570				
			국비	-	-	국비	-	국비	-		
			시도비	217,501,000	217,501,000	시도비	141,281,715	시도비	41,219,285		
			시군구비	217,501,000	217,501,000	시군구비	141,281,715	시군구비	41,219,285		
농업정책과-농림해양수산-농업·농촌 농가소득안정지원	402-02 민간자본사업보조(이전재원)	경기도 농업용관리기 등 소형농기계 지원(자재/지원)	303,100,000	303,100,000	291,964,000	-	11,136,000				
			국비	-	-	국비	-	국비	-		
			시도비	90,990,000	90,990,000	시도비	87,589,200	시도비	3,340,800		
			시군구비	212,170,000	212,170,000	시군구비	204,374,800	시군구비	7,795,200		
농업정책과-농림해양수산-농업·농촌 농가소득안정지원	402-02 민간자본사업보조(이전재원)	경기도 친환경농업육성	68,000,000	68,000,000	67,073,880	-	926,120				
			국비	-	-	국비	-	국비	-		
			시도비	34,000,000	34,000,000	시도비	33,536,940	시도비	463,060		
			시군구비	34,000,000	34,000,000	시군구비	33,536,940	시군구비	463,060		
농업정책과-농림해양수산-농업·농촌 친환경인증확대사업	402-02 민간자본사업보조(이전재원)	경기도 친환경인증확대사업	68,000,000	68,000,000	67,073,880	-	926,120				
			국비	-	-	국비	-	국비	-		
			시도비	34,000,000	34,000,000	시도비	33,536,940	시도비	463,060		
			시군구비	34,000,000	34,000,000	시군구비	33,536,940	시군구비	463,060		
농업정책과-농림해양수산-농업·농촌 농작물재해보험 가입지원(자재/지원)	402-02 민간자본사업보조(이전재원)	경기도 농작물재해보험 가입지원(자재/지원)	150,000,000	150,000,000	150,000,000	-	-				
			국비	-	-	국비	-	국비	-		
			시도비	75,000,000	75,000,000	시도비	75,000,000	시도비	-		
			시군구비	75,000,000	75,000,000	시군구비	75,000,000	시군구비	-		

(당해) 일반회계

(단위 : 원)

조직 - 분야 - 부문 단 위 세 부	목적	부 처 사업명	총사업비(예산액)	보조금수령액	집행액	이월액	집행잔액									
								계	국비	시도비	시군구비	계	국비	시도비	시군구비	계
농가소득안정지원	307-06	농업정책과-농림해양수산-농업·농촌 농업안전재해보험 가입 지원(자체/지원)	150,000,000	150,000,000	150,000,000	-	-									
	보험금		국비	국비	국비	-	-	-	-	-	-	-	-	-	-	-
농업정책과-농림해양수산-농업·농촌	307-06	농업안전재해보험 가입 지원(자체/지원)	201,511,000	201,511,000	201,511,000	-	-									
	보험금		국비	국비	국비	-	-	-	-	-	-	-	-	-	-	-
농업정책과-농림해양수산-농업·농촌	307-06	농업안전재해보험 지원사업	141,061,000	141,061,000	141,061,000	-	-									
	보험금		국비	국비	국비	-	-	-	-	-	-	-	-	-	-	-
친환경농업육성	301-12	친환경농산물 판매장려금 지원사업	172,324,000	172,324,000	172,324,000	-	-									
	기타보상금		국비	국비	국비	-	-	-	-	-	-	-	-	-	-	-
농업정책과-농림해양수산-농업·농촌	301-12	친환경농산물 판매장려금 지원사업	86,162,000	86,162,000	86,162,000	-	-									
	기타보상금		국비	국비	국비	-	-	-	-	-	-	-	-	-	-	-
농가소득안정지원	402-02	농업정책과-농림해양수산-농업·농촌 과수계약재배 활성화 지원(자체/지원)	16,000,000	16,000,000	16,000,000	-	-									
	민간자본사업보조(이전재원)		국비	국비	국비	-	-	-	-	-	-	-	-	-	-	-
농업정책과-농림해양수산-농업·농촌	402-02	과수계약재배 활성화 지원	4,800,000	4,800,000	4,800,000	-	-									
	민간자본사업보조(이전재원)		국비	국비	국비	-	-	-	-	-	-	-	-	-	-	-
친환경농업육성	402-02	농업정책과-농림해양수산-농업·농촌 환경친화형 농자재 지원(자체/지원)	115,084,000	115,084,000	115,084,000	-	-									
	민간자본사업보조(이전재원)		국비	국비	국비	-	-	-	-	-	-	-	-	-	-	-
농업정책과-농림해양수산-농업·농촌	402-02	환경친화형 농자재 지원	34,525,000	34,525,000	34,525,000	-	-									
	민간자본사업보조(이전재원)		국비	국비	국비	-	-	-	-	-	-	-	-	-	-	-
친환경농업육성	402-02	농업정책과-농림해양수산-농업·농촌 환경친화형 농자재 지원(자체/지원)	115,084,000	115,084,000	115,084,000	-	-									
	민간자본사업보조(이전재원)		국비	국비	국비	-	-	-	-	-	-	-	-	-	-	-
농업정책과-농림해양수산-농업·농촌	402-02	환경친화형 농자재 지원	80,559,000	80,559,000	80,559,000	-	-									
	민간자본사업보조(이전재원)		국비	국비	국비	-	-	-	-	-	-	-	-	-	-	-
농가소득안정지원	307-02	농업정책과-농림해양수산-농업·농촌 경기도 어린이 건강과일 공급지원	93,340,000	93,340,000	93,340,000	-	-									
	민간경성사업보조		국비	국비	국비	-	-	-	-	-	-	-	-	-	-	-
농업정책과-농림해양수산-농업·농촌	307-02	경기도 어린이 건강과일 공급지원	46,670,000	46,670,000	46,670,000	-	-									
	민간경성사업보조		국비	국비	국비	-	-	-	-	-	-	-	-	-	-	-
농업정책과-농림해양수산-농업·농촌	307-02	경기도 어린이 건강과일 공급지원	93,340,000	93,340,000	93,340,000	-	-									
	민간경성사업보조		국비	국비	국비	-	-	-	-	-	-	-	-	-	-	-

(당해) 일반회계

(단위 : 원)

조직 - 분야 - 부문 단 위 세 부	목적	부 처 사업명	총사업비(예산액)	보조금수령액	집행액	이월액	집행잔액				
								계	국비	시도비	시군구비
농가소득증대	307-02 민간경상사업보조	경기도	43,757,000	43,757,000	43,757,000	-	-				
			국비	-	-	국비	-	-			
농촌마을 공동체 사회활동등 지원	민간경상사업보조	경기도	13,128,000	13,128,000	13,128,000	-	-				
			시도비	-	-	시도비	-	-			
농업정책과-농림해양수산-농업·농촌	201-01	농촌민박 안전관리 지원(자체/지원)	275,350,000	275,350,000	166,071,250	-	109,278,750				
			계	-	-	계	-	-			
농가소득증대	201-01	경기도	58,623,000	58,623,000	34,993,270	-	23,629,730				
			시도비	-	-	시도비	-	-			
농촌민박사업 안전관리	사무관리비	경기도	216,727,000	216,727,000	131,077,980	-	85,649,020				
			시군구비	-	-	시군구비	-	-			
농가소득증대	201-01	경기도	77,390,000	77,390,000	63,738,420	-	13,651,580				
			국비	-	-	국비	-	-			
민박사업자 안전관리 및 활성화 지원 사업	사무관리비	경기도	23,223,000	23,223,000	19,127,900	-	4,095,100				
			시도비	-	-	시도비	-	-			
농가소득증대	201-02	경기도	54,167,000	54,167,000	44,610,520	-	9,556,480				
			시군구비	-	-	시군구비	-	-			
민박사업자 안전관리 및 활성화 지원 사업	사무관리비	경기도	20,000,000	20,000,000	16,795,000	-	3,205,000				
			계	-	-	계	-	-			
농가소득증대	206-01	경기도	24,000,000	24,000,000	15,645,000	-	8,355,000				
			국비	-	-	국비	-	-			
민박사업자 안전관리 및 활성화 지원 사업	재로비	경기도	24,000,000	24,000,000	16,795,000	-	3,205,000				
			시도비	-	-	시도비	-	-			
농가소득증대	301-09	경기도	3,600,000	3,600,000	2,978,500	-	621,500				
			국비	-	-	국비	-	-			
민박사업자 안전관리 및 활성화 지원 사업	행사실비지원금	경기도	3,600,000	3,600,000	2,978,500	-	621,500				
			시도비	-	-	시도비	-	-			
농가소득증대	402-01	경기도	43,000,000	43,000,000	15,785,000	-	27,215,000				
			계	-	-	계	-	-			
민박사업자 안전관리 및 활성화 지원 사업	민간자본사업보조(자체지원)	경기도	43,000,000	43,000,000	15,785,000	-	27,215,000				
			시도비	-	-	시도비	-	-			
농가소득증대	402-02	경기도	94,400,000	94,400,000	42,307,650	-	52,092,350				
			계	-	-	계	-	-			
민박사업자 안전관리 및 활성화 지원 사업	민간자본사업보조(이전지원)	경기도	35,400,000	35,400,000	15,865,370	-	19,534,630				
			시도비	-	-	시도비	-	-			
농업정책과-농림해양수산-농업·농촌	307-02	농업정책과-농림해양수산-농업·농촌	34,000,000	34,000,000	33,978,650	-	21,370				
			계	-	-	계	-	-			
농가소득증대	307-02	경기도	10,200,000	10,200,000	10,193,590	-	6,410				
			시도비	-	-	시도비	-	-			
농업정책과-농림해양수산-농업·농촌	민간경상사업보조	경기도	23,800,000	23,800,000	23,785,040	-	14,960				
			시군구비	-	-	시군구비	-	-			
농업정책과-농림해양수산-농업·농촌	민간경상사업보조	경기도	34,000,000	34,000,000	33,978,650	-	21,370				
			계	-	-	계	-	-			
농업정책과-농림해양수산-농업·농촌	민간경상사업보조	경기도	10,200,000	10,200,000	10,193,590	-	6,410				
			시도비	-	-	시도비	-	-			
농업정책과-농림해양수산-농업·농촌	민간경상사업보조	경기도	23,800,000	23,800,000	23,785,040	-	14,960				
			시군구비	-	-	시군구비	-	-			
농업정책과-농림해양수산-농업·농촌	민간경상사업보조	경기도	6,620,000	6,620,000	6,168,170	-	451,830				
			계	-	-	계	-	-			
농업정책과-농림해양수산-농업·농촌	민간경상사업보조	경기도	1,986,000	1,986,000	1,850,450	-	135,550				
			시도비	-	-	시도비	-	-			
농업정책과-농림해양수산-농업·농촌	민간경상사업보조	경기도	4,634,000	4,634,000	4,317,720	-	316,280				
			시군구비	-	-	시군구비	-	-			

(당해) 일반회계

(단위 : 원)

조직 - 분야 - 부문 단 위 세 부	목	부 처 사 입 명	총사업비(예산액)	보조금수령액	집행액	이월액	집행잔액						
								계	국비	시도비	시군구비	계	국비
화훼 농가 상담 등 농자재 지원	402-02 민간자본사업보조 (이전재원)	경기도	6,620,000	6,620,000	6,168,170	-	451,830						
			국비	-	국비	-	국비	-	국비	-	국비	-	국비
화훼 농가 상담 등 농자재 지원사업			1,986,000	1,986,000	1,850,450	-	135,550						
			4,634,000	4,634,000	4,317,720	-	316,280						
			시도비	시도비	시도비	-	시도비						
			시군구비	시군구비	시군구비	-	시군구비						
농업정책과-농림해양수산-농업·농촌	402-02 민간자본사업보조 (이전재원)	경기도	16,378,000	16,378,000	16,093,690	-	284,320						
			국비	-	국비	-	국비	-	국비	-	국비	-	국비
농가소득안정지원			4,914,000	4,914,000	4,829,720	-	84,280						
			11,464,000	11,464,000	11,263,960	-	200,040						
			시도비	시도비	시도비	-	시도비						
			시군구비	시군구비	시군구비	-	시군구비						
농업정책과-농림해양수산-농업·농촌	307-02 민간경상사업보조	경기도	15,000,000	15,000,000	15,000,000	-	-						
			국비	-	국비	-	국비	-	국비	-	국비	-	국비
농가소득안정지원			15,000,000	15,000,000	15,000,000	-	-						
			시도비	시도비	시도비	-	시도비						
			시군구비	시군구비	시군구비	-	시군구비						
농업정책과-농림해양수산-농업·농촌	307-02 민간경상사업보조	경기도	1,500,000	1,500,000	1,351,100	-	148,900						
			국비	-	국비	-	국비	-	국비	-	국비	-	국비
친환경 토지개발제 지원사업			450,000	450,000	405,330	-	44,670						
			1,050,000	1,050,000	945,770	-	104,230						
			시도비	시도비	시도비	-	시도비						
			시군구비	시군구비	시군구비	-	시군구비						
농가소득증대	402-02 민간자본사업보조 (이전재원)	경기도	1,500,000	1,500,000	1,351,100	-	148,900						
			국비	-	국비	-	국비	-	국비	-	국비	-	국비
친환경 토지개발제 지원사업			450,000	450,000	405,330	-	44,670						
			1,050,000	1,050,000	945,770	-	104,230						
			시도비	시도비	시도비	-	시도비						
			시군구비	시군구비	시군구비	-	시군구비						
축산유통과-농림해양수산-농업·농촌	301-12 기타보상금	농림축산식품부	2,549,726,000	2,549,726,000	2,549,725,420	-	580						
			국비	-	국비	-	국비	-	국비	-	국비	-	국비
고품질축산물육성지원			2,549,726,000	2,549,726,000	2,549,725,420	-	580						
			시도비	시도비	시도비	-	시도비						
			시군구비	시군구비	시군구비	-	시군구비						
축산분야 FTA 폐업지원금	301-12 기타보상금	농림축산식품부	14,400,000	14,400,000	13,632,000	-	768,000						
			국비	-	국비	-	국비	-	국비	-	국비	-	국비
고품질축산물육성지원			6,400,000	6,400,000	6,048,000	-	352,000						
			1,600,000	1,600,000	1,516,800	-	83,200						
			시도비	시도비	시도비	-	시도비						
			시군구비	시군구비	시군구비	-	시군구비						
축산유통과-농림해양수산-농업·농촌	307-02 민간경상사업보조	농림축산식품부	14,400,000	14,400,000	13,632,000	-	768,000						
			국비	-	국비	-	국비	-	국비	-	국비	-	국비
고품질축산물육성지원			6,400,000	6,400,000	6,048,000	-	352,000						
			1,600,000	1,600,000	1,516,800	-	83,200						
			시도비	시도비	시도비	-	시도비						
			시군구비	시군구비	시군구비	-	시군구비						
축산분야 FTA 폐업지원금	307-02 민간경상사업보조	농림축산식품부	14,400,000	14,400,000	13,632,000	-	768,000						
			국비	-	국비	-	국비	-	국비	-	국비	-	국비
고품질축산물육성지원			6,400,000	6,400,000	6,048,000	-	352,000						
			1,600,000	1,600,000	1,516,800	-	83,200						
			시도비	시도비	시도비	-	시도비						
			시군구비	시군구비	시군구비	-	시군구비						

(당해) 일반회계

(단위 : 원)

조직 - 분야 - 부문 단위 세부	목적	부처 사업명	총사업비(예산액)	보조금수령액	집행액	이월액	집행잔액 ②=⑤-⑥-⑦				
								계	국비	시도비	시군구비
축산유통과-농림해양수산-농업·농촌	농림축산식품부 조사료 생산 지원	307-02 민간경상사업보조	160,000,000	160,000,000	159,759,160	-	240,840				
			국비 60,000,000	국비 60,000,000	국비 59,879,510	국비 -	국비 120,480				
고품질축산물육성지원	조사료생산용 사일리지제조 운송비 지원	307-02 민간경상사업보조	20,000,000	20,000,000	19,975,950	-	24,050				
			시도비 80,000,000	시도비 80,000,000	시도비 79,903,700	시군구비 -	시도비 24,050				
고품질축산물육성지원	조사료생산용 종자구입 지원	307-02 민간경상사업보조	120,000,000	120,000,000	120,000,000	-	96,300				
			국비 40,000,000	국비 40,000,000	국비 40,000,000	국비 -	국비 -				
축산유통과-농림해양수산-농업·농촌	농림축산식품부 축산물이력관리 지원(자치단체)	307-02 민간경상사업보조	16,000,000	16,000,000	16,000,000	-	24,050				
			시도비 64,000,000	시도비 64,000,000	시도비 64,000,000	시군구비 -	시도비 24,050				
동물보호축산물안전사업	축산물이력관리지원	307-02 민간경상사업보조	40,000,000	40,000,000	39,759,160	-	240,840				
			국비 20,000,000	국비 20,000,000	국비 19,879,510	국비 -	국비 120,480				
축산유통과-농림해양수산-농업·농촌	축산물이력관리지원	307-02 민간경상사업보조	4,000,000	4,000,000	3,975,950	-	24,050				
			시도비 16,000,000	시도비 16,000,000	시도비 15,903,700	시군구비 -	시도비 24,050				
동물보호축산물안전사업	축산물이력관리지원	307-02 민간경상사업보조	14,400,000	14,400,000	14,400,000	-	96,300				
			국비 7,200,000	국비 7,200,000	국비 7,200,000	국비 -	국비 -				
축산유통과-농림해양수산-농업·농촌	축산물이력관리지원	307-02 민간경상사업보조	2,160,000	2,160,000	2,160,000	-	24,050				
			시도비 5,040,000	시도비 5,040,000	시도비 5,040,000	시군구비 -	시도비 24,050				
축산유통과-농림해양수산-농업·농촌	축산물이력관리지원(자치단체)	307-02 민간경상사업보조	224,341,000	224,341,000	224,341,000	-	224,341,000				
			국비 134,605,000	국비 134,605,000	국비 134,605,000	국비 -	국비 19,458,000				
고품질축산물육성지원	축산 ICT 융복합 확산사업	402-02 민간자본사업보조(이전재원)	17,947,000	17,947,000	17,947,000	-	17,947,000				
			시도비 71,789,000	시도비 71,789,000	시도비 71,789,000	시군구비 -	시도비 17,947,000				
축산유통과-농림해양수산-농업·농촌	축산 ICT 융복합 확산사업	402-02 민간자본사업보조(이전재원)	224,341,000	224,341,000	224,341,000	-	224,341,000				
			국비 134,605,000	국비 134,605,000	국비 134,605,000	국비 -	국비 19,458,000				
축산유통과-농림해양수산-농업·농촌	축산 ICT 융복합 확산사업	402-02 민간자본사업보조(이전재원)	17,947,000	17,947,000	17,947,000	-	17,947,000				
			시도비 71,789,000	시도비 71,789,000	시도비 71,789,000	시군구비 -	시도비 17,947,000				
축산유통과-농림해양수산-농업·농촌	축산 ICT 융복합 확산사업	402-02 민간자본사업보조(이전재원)	150,000,000	150,000,000	111,084,000	-	38,916,000				
			국비 75,000,000	국비 75,000,000	국비 55,542,000	국비 -	국비 19,458,000				
축산유통과-농림해양수산-농업·농촌	축산 ICT 융복합 확산사업	402-02 민간자본사업보조(이전재원)	11,250,000	11,250,000	8,331,300	-	2,918,700				
			시도비 63,750,000	시도비 63,750,000	시도비 47,210,700	시군구비 -	시도비 2,918,700				
축산유통과-농림해양수산-농업·농촌	축산 ICT 융복합 확산사업	402-02 민간자본사업보조(이전재원)	150,000,000	150,000,000	111,084,000	-	38,916,000				
			국비 75,000,000	국비 75,000,000	국비 55,542,000	국비 -	국비 19,458,000				
축산유통과-농림해양수산-농업·농촌	축산 ICT 융복합 확산사업	402-02 민간자본사업보조(이전재원)	11,250,000	11,250,000	8,331,300	-	2,918,700				
			시도비 63,750,000	시도비 63,750,000	시도비 47,210,700	시군구비 -	시도비 2,918,700				
축산유통과-농림해양수산-농업·농촌	축산 ICT 융복합 확산사업	402-02 민간자본사업보조(이전재원)	21,000,000	21,000,000	21,000,000	-	16,539,300				
			국비 12,000,000	국비 12,000,000	국비 12,000,000	국비 -	국비 16,539,300				
축산유통과-농림해양수산-농업·농촌	축산 ICT 융복합 확산사업	402-02 민간자본사업보조(이전재원)	3,600,000	3,600,000	3,600,000	-	38,916,000				
			시도비 5,400,000	시도비 5,400,000	시도비 5,400,000	시군구비 -	시도비 19,458,000				
축산유통과-농림해양수산-농업·농촌	축산 ICT 융복합 확산사업	402-02 민간경상사업보조	21,000,000	21,000,000	21,000,000	-	16,539,300				
			국비 12,000,000	국비 12,000,000	국비 12,000,000	국비 -	국비 16,539,300				
축산유통과-농림해양수산-농업·농촌	축산 ICT 융복합 확산사업	402-02 민간경상사업보조	3,600,000	3,600,000	3,600,000	-	38,916,000				
			시도비 5,400,000	시도비 5,400,000	시도비 5,400,000	시군구비 -	시도비 19,458,000				
축산유통과-농림해양수산-농업·농촌	축산 ICT 융복합 확산사업	402-02 민간경상사업보조	21,000,000	21,000,000	21,000,000	-	16,539,300				
			국비 12,000,000	국비 12,000,000	국비 12,000,000	국비 -	국비 16,539,300				
축산유통과-농림해양수산-농업·농촌	축산 ICT 융복합 확산사업	402-02 민간경상사업보조	3,600,000	3,600,000	3,600,000	-	38,916,000				
			시도비 5,400,000	시도비 5,400,000	시도비 5,400,000	시군구비 -	시도비 19,458,000				
축산유통과-농림해양수산-농업·농촌	축산 ICT 융복합 확산사업	402-02 민간경상사업보조	60,000,000	60,000,000	60,000,000	-	16,539,300				
			국비 30,000,000	국비 30,000,000	국비 30,000,000	국비 -	국비 16,539,300				
축산유통과-농림해양수산-농업·농촌	축산 ICT 융복합 확산사업	402-02 민간경상사업보조	6,000,000	6,000,000	6,000,000	-	38,916,000				
			시도비 24,000,000	시도비 24,000,000	시도비 24,000,000	시군구비 -	시도비 19,458,000				

(당해) 일반회계

(단위 : 원)

조직 - 분야 - 부문	부 처	총사업비(예산액)	보조금수령액	집행액	이월액	집행잔액	
							단 위
고품질축산물육성지원	402-02	민간자본사업보조 (이전재원)	계	60,000,000	계	60,000,000	계
			국비	30,000,000	국비	30,000,000	국비
축산악취개선사업	207-01	농림축산식품부	계	6,400,000	계	6,400,000	계
			국비	3,200,000	국비	3,200,000	국비
축산유통과-농림해양수산-농업·농촌	207-01	농림축산식품부	계	3,200,000	계	3,200,000	계
			국비	3,200,000	국비	3,200,000	국비
농산물유통개선	207-01	농림축산식품부	계	6,400,000	계	6,400,000	계
			국비	3,200,000	국비	3,200,000	국비
주산지 농산물우수관리(GAP) 분석비 지원	207-01	농림축산식품부	계	3,200,000	계	3,200,000	계
			국비	3,200,000	국비	3,200,000	국비
축산유통과-농림해양수산-농업·농촌	206-01	농림축산식품부	계	776,782,000	계	776,782,000	계
			국비	349,475,000	국비	349,475,000	국비
예방위주개축방역사업	206-01	예방약품 등 지원(경상)	계	349,644,000	계	348,909,600	계
			국비	178,333,000	국비	178,268,840	국비
가축전염병예방접종	301-12	기타보상금	계	433,466,000	계	433,310,090	계
			국비	23,133,000	국비	23,133,000	국비
예방위주개축방역사업	301-12	기타보상금	계	33,048,000	계	33,048,000	계
			국비	1,488,000	국비	1,488,000	국비
가축전염병예방접종	307-02	민간경상사업보조	계	24,000,000	계	24,000,000	계
			국비	11,875,000	국비	11,875,000	국비
예방위주개축방역사업	301-12	기타보상금	계	60,000,000	계	52,617,000	계
			국비	18,000,000	국비	15,785,100	국비
가축전염병예방접종	307-02	민간경상사업보조	계	6,300,000	계	5,524,790	계
			국비	35,700,000	국비	31,307,110	국비
예방위주개축방역사업	201-02	공공운영비	계	13,068,000	계	10,881,840	계
			국비	6,534,920	국비	5,445,920	국비
차량무선신식장치 통신료	307-02	민간경상사업보조	계	980,000	계	816,810	계
			국비	5,554,000	국비	4,829,110	국비
예방위주개축방역사업	307-02	민간경상사업보조	계	6,000,000	계	6,000,000	계
			국비	3,000,000	국비	3,000,000	국비
가금농가질병관리지원	101-04	기타제근로자등보수	계	450,000	계	450,000	계
			국비	2,550,000	국비	2,550,000	국비
예방위주개축방역사업	201-01	사무관리비	계	193,000,000	계	192,317,400	계
			국비	96,500,000	국비	96,158,690	국비
통제초소운영및소득비용지원	201-01	사무관리비	계	14,475,000	계	14,423,810	계
			국비	82,025,000	국비	81,794,900	국비
예방위주개축방역사업	201-01	사무관리비	계	10,000,000	계	9,550,900	계
			국비	5,000,000	국비	4,775,450	국비
통제초소운영및소득비용지원	201-01	사무관리비	계	750,000	계	716,320	계
			국비	4,250,000	국비	4,059,130	국비

(당해) 일반회계

(단위 : 원)

조직 - 분야 - 부문 단 위 세 부	목	부 처		총사업비(예산액)	보조금수령액	집행액	이월액	집행잔액
		부 처	사업명					
예방위주개축방역사업 통제소소운영및소득비용지원	201-02 공공운영비		계	-			-	-
			국비	5,000,000	국비	-	국비	-
			시도비	750,000	시도비	-	시도비	시도비
			시군구비	-5,750,000	시군구비	-	시군구비	-
			계	4,200,000	계	2,760,000	계	1,440,000
예방위주개축방역사업 OPS담당기상시전원구축	301-12 기타보상금		국비	2,100,000	국비	1,380,000	국비	720,000
			시도비	315,000	시도비	207,000	시도비	108,000
			시군구비	1,785,000	시군구비	1,173,000	시군구비	612,000
			계	509,930,000	계	493,716,920	계	16,213,080
축산유통과-농림해양수산-농업·농촌		농림축산식품부 살처분보상금	국비	406,951,000	국비	394,281,350	국비	12,669,650
			시도비	50,894,000	시도비	49,122,770	시도비	1,771,230
			시군구비	52,085,000	시군구비	50,312,800	시군구비	1,772,200
			계	500,000,000	계	483,795,000	계	16,205,000
예방위주개축방역사업 살처분보상금	301-12 기타보상금		국비	400,000,000	국비	387,336,000	국비	12,664,000
			시도비	50,000,000	시도비	48,229,500	시도비	1,770,500
			시군구비	50,000,000	시군구비	48,229,500	시군구비	1,770,500
			계	9,930,000	계	9,921,920	계	8,080
예방위주개축방역사업 아프리카돼지열병(ASF) 폐업지원금	301-12 기타보상금		국비	6,951,000	국비	6,945,350	국비	5,650
			시도비	894,000	시도비	893,270	시도비	730
			시군구비	2,085,000	시군구비	2,083,300	시군구비	1,700
			계	13,700,000	계	13,654,270	계	45,730
축산유통과-농림해양수산-농업·농촌		농림축산식품부 유기·유실동물관리수준개 선 지원	국비	6,150,000	국비	6,127,140	국비	22,860
			시도비	2,050,000	시도비	2,042,380	시도비	7,620
			시군구비	5,500,000	시군구비	5,484,750	시군구비	15,250
			계	3,500,000	계	3,500,000	계	-
동물보호축산물안전사업 동물보호관리(국)	206-01 재료비		국비	1,050,000	국비	1,050,000	국비	-
			시도비	350,000	시도비	350,000	시도비	-
			시군구비	2,100,000	시군구비	2,100,000	시군구비	-
			계	10,200,000	계	10,154,270	계	45,730
동물보호축산물안전사업 동물보호관리(국)	307-02 민간경상사업보조		국비	5,100,000	국비	5,077,140	국비	22,860
			시도비	1,700,000	시도비	1,692,380	시도비	7,620
			시군구비	3,400,000	시군구비	3,384,750	시군구비	15,250
			계	102,124,000	계	57,813,540	계	25,088,460
축산유통과-농림해양수산-농업·농촌		농림축산식품부 학교우유급식 지원	국비	61,275,000	국비	34,688,120	국비	9,111,880
			시도비	6,127,000	시도비	3,468,810	시도비	911,190
			시군구비	34,722,000	시군구비	19,656,610	시군구비	15,065,390
			계	102,124,000	계	57,813,540	계	25,088,460
고품질축산물육성지원 학교우유급식지원사업	307-02 민간경상사업보조		국비	61,275,000	국비	34,688,120	국비	9,111,880
			시도비	6,127,000	시도비	3,468,810	시도비	911,190
			시군구비	34,722,000	시군구비	19,656,610	시군구비	15,065,390
			계	98,084,000	계	88,239,590	계	9,784,410
축산유통과-농림해양수산-농업·농촌		농림축산식품부 공통방제단 운영	국비	49,042,000	국비	44,149,790	국비	4,892,210
			시도비	7,356,000	시도비	6,622,470	시도비	733,530
			시군구비	41,686,000	시군구비	37,527,330	시군구비	4,159,670
			계	98,084,000	계	88,239,590	계	9,784,410
예방위주개축방역사업 공통방제단활동지원	307-02 민간경상사업보조		국비	49,042,000	국비	44,149,790	국비	4,892,210
			시도비	7,356,000	시도비	6,622,470	시도비	733,530
			시군구비	41,686,000	시군구비	37,527,330	시군구비	4,159,670
			계	98,084,000	계	88,239,590	계	9,784,410
			국비	49,042,000	국비	44,149,790	국비	4,892,210
			시도비	7,356,000	시도비	6,622,470	시도비	733,530
			시군구비	41,686,000	시군구비	37,527,330	시군구비	4,159,670

(당해) 일반회계

(단위 : 원)

조직 - 분야 - 부문 단 위 세 부	목	부 처 사업명	총사업비(예산액)	보조금수령액	집행액	이월액	집행잔액 ②=㉠-㉡-㉢				
								계	국비	시도비	시군구비
축산유통과-농림해양수산-농업·농촌	307-02	농림축산식품부 생체분가축처리시설·장비 지원	계	213,459,000	-	-	-	-			
			국비	131,164,000	국비	131,164,000	국비	131,164,000			
예방위주거축방역사업	402-02	가축폐사체 수거함,수거처리비 지원 민간경상사업보조 (이전제원)	계	68,130,000	68,130,000	68,130,000	68,130,000	68,130,000			
			국비	10,890,000	국비	10,890,000	국비	10,890,000			
축산유통과-농림해양수산-농업·농촌	206-01	예방위주거축방역사업 구제역백신원화제지원	계	213,459,000	213,459,000	174,227,280	39,231,720	39,231,720			
			국비	131,164,000	국비	104,394,360	국비	26,769,640			
예방위주거축방역사업	301-12	구제역백신원화제지원	시도비	14,165,000	시도비	11,764,530	시도비	2,400,470			
			시군구비	68,130,000	시군구비	58,068,390	시군구비	10,061,610			
예방위주거축방역사업	206-01	구제역예방백신	계	21,789,000	21,789,000	21,789,320	10,680	10,680			
			국비	10,890,000	국비	10,884,660	국비	5,340			
예방위주거축방역사업	307-02	구제역예방백신	시도비	1,634,000	시도비	1,634,000	시도비	800			
			시군구비	9,256,000	시군구비	9,251,460	시군구비	4,540			
축산유통과-농림해양수산-해양수산·어촌	207-01	예방위주거축방역사업 구제역예방백신	계	70,000,000	70,000,000	66,333,000	3,667,000	3,667,000			
			국비	35,000,000	국비	33,166,500	국비	1,833,500			
축산유통과-농림해양수산-해양수산·어촌	307-02	구제역예방백신	시도비	5,250,000	시도비	4,974,980	시도비	275,020			
			시군구비	29,750,000	시군구비	28,191,520	시군구비	1,558,480			
축산유통과-농림해양수산-해양수산·어촌	206-01	구제역예방백신	계	39,429,000	39,429,000	39,285,750	143,250	143,250			
			국비	27,699,000	국비	27,555,750	국비	143,250			
축산유통과-농림해양수산-해양수산·어촌	307-02	구제역예방백신	시도비	2,346,000	시도비	2,346,000	시도비	-			
			시군구비	9,384,000	시군구비	9,384,000	시군구비	-			
축산유통과-농림해양수산-해양수산·어촌	207-01	예방위주거축방역사업 구제역예방백신	계	82,250,000	82,250,000	46,889,210	35,410,790	35,410,790			
			국비	57,575,000	국비	32,787,450	국비	24,787,550			
축산유통과-농림해양수산-해양수산·어촌	307-02	구제역예방백신	시도비	4,995,000	시도비	2,810,350	시도비	2,124,650			
			시군구비	19,740,000	시군구비	11,241,410	시군구비	8,498,590			
축산유통과-농림해양수산-해양수산·어촌	207-01	예방위주거축방역사업 구제역예방백신	계	80,000,000	80,000,000	59,777,000	223,000	223,000			
			국비	64,000,000	국비	47,821,600	국비	178,400			
축산유통과-농림해양수산-해양수산·어촌	307-02	구제역예방백신	시도비	-	시도비	-	시도비	-			
			시군구비	16,000,000	시군구비	11,955,400	시군구비	44,600			
생태계보호외어가소득증대	401-01	인공산란장 설치 사업(보조)	계	20,000,000	20,000,000	20,000,000	-	-			
			국비	16,000,000	국비	16,000,000	국비	-			
생태계보호외어가소득증대	401-01	인공산란장 설치 사업(보조)	시도비	-	시도비	-	시도비	-			
			시군구비	4,000,000	시군구비	4,000,000	시군구비	-			
생태계보호외어가소득증대	401-01	인공산란장 설치 사업(보조)	계	60,000,000	60,000,000	59,777,000	223,000	223,000			
			국비	48,000,000	국비	47,821,600	국비	178,400			
생태계보호외어가소득증대	401-01	인공산란장 설치 사업(보조)	시도비	-	시도비	-	시도비	-			
			시군구비	12,000,000	시군구비	11,955,400	시군구비	44,600			
축산유통과-농림해양수산-해양수산·어촌	207-01	예방위주거축방역사업 구제역예방백신	계	560,000	560,000	560,000	560,000	560,000			
			국비	560,000	국비	560,000	국비	560,000			
축산유통과-농림해양수산-해양수산·어촌	307-02	예방위주거축방역사업 구제역예방백신	시도비	-	시도비	-	시도비	-			
			시군구비	-	시군구비	-	시군구비	-			

(당해) 일반회계

(단위 : 원)

조직 - 분야 - 부문 단 위 세 부	목	부 처		총사업비(예산액)	보조금수령액	집행액	이월액	집행잔액 ②=㉠-㉡-㉢
		사임명	사임명					
생태계보호외어가소득증대 2021년 코로나 극복 영어지원 바꾸 처 사업(운영비)	201-01 사무관리비	경기도	계	560,000	560,000	계	-	560,000
			국비	560,000	560,000	국비	-	560,000
축산유통과-농림해양수산-해양수산·어촌	206-01 재료비	경기도	계	180,000,000	180,000,000	계	179,707,000	293,000
			국비	-	-	국비	-	-
내수면수산자원조성	206-01 재료비	경기도	내수면 수산자원조성(자체/지 원)	90,000,000	90,000,000	시도비	89,853,500	146,500
			시군구비	90,000,000	90,000,000	시군구비	89,853,500	146,500
축산유통과-농림해양수산-농업·농촌	307-02 민간경상사업보조	경기도	계	150,000,000	150,000,000	계	150,000,000	-
			국비	-	-	국비	-	-
고품질축산물육성지원	307-02 민간경상사업보조	경기도	축산환경 개선(자체/지원)	75,000,000	75,000,000	시도비	75,000,000	-
			시군구비	75,000,000	75,000,000	시군구비	75,000,000	-
축산유통과-농림해양수산-농업·농촌	307-02 민간경상사업보조	경기도	계	292,836,000	292,836,000	계	253,507,240	39,328,760
			국비	-	-	국비	-	-
고품질축산물육성지원	307-02 민간경상사업보조	경기도	가족재해보험 가입지원(자체/ 지원)	146,418,000	146,418,000	시도비	126,753,620	19,664,380
			시군구비	146,418,000	146,418,000	시군구비	126,753,620	19,664,380
축산유통과-농림해양수산-해양수산·어촌	301-12 기타보상금	경기도	계	98,000,000	98,000,000	계	98,000,000	-
			국비	-	-	국비	-	-
생태계보호외어가소득증대 외래어종 수매사업(보조)	301-12 기타보상금	경기도	외래어종 수매(자체/지원)	49,000,000	49,000,000	시도비	49,000,000	-
			시군구비	49,000,000	49,000,000	시군구비	49,000,000	-
축산유통과-농림해양수산-농업·농촌	402-02 민간자본사업보조 (이전제원)	경기도	계	68,694,000	68,694,000	계	64,466,500	4,227,500
			국비	-	-	국비	-	-
수출포장지원 (이전제원)	402-02 민간자본사업보조 (이전제원)	경기도	농식품 수출경쟁력 제고(자체/ 지원)	34,347,000	34,347,000	시도비	32,233,250	2,113,750
			시군구비	34,347,000	34,347,000	시군구비	32,233,250	2,113,750
수출물유통개선	307-02 민간경상사업보조	경기도	계	50,354,000	50,354,000	계	46,126,500	4,227,500
			국비	-	-	국비	-	-
수출물유통개선	307-02 민간경상사업보조	경기도	수출물유통개선	25,177,000	25,177,000	시도비	23,063,250	2,113,750
			시군구비	25,177,000	25,177,000	시군구비	23,063,250	2,113,750
수출물유통개선	307-02 민간경상사업보조	경기도	계	18,340,000	18,340,000	계	18,340,000	-
			국비	-	-	국비	-	-
수출물유통개선	307-02 민간경상사업보조	경기도	수출물유통개선	9,170,000	9,170,000	시도비	9,170,000	-
			시군구비	9,170,000	9,170,000	시군구비	9,170,000	-

(당해) 일반회계

(단위 : 원)

조직 - 분야 - 부문 단위 세부	목적	부처		총사업비(예산액)	보조금수령액	집행액	이월액	집행잔액 ②=⑥-⑦-⑧
		경기도	사업명					
축산유통과-농림해양수산-농업·농촌		경기도		계	10,970,000	10,970,000	계	10,970,000
			60마크 등 포장재 지원(자체/지원)	국비	-	-	국비	-
			원)	시도비	5,485,000	5,485,000	시도비	5,485,000
		시군구비	5,485,000	5,485,000	시군구비	5,485,000	시군구비	
농산물유통개선	402-02	계	10,970,000	계	10,970,000	계	10,970,000	계
		국비	-	-	-	국비	-	국비
		시도비	5,485,000	5,485,000	시도비	5,485,000	시도비	5,485,000
		시군구비	5,485,000	5,485,000	시군구비	5,485,000	시군구비	시군구비
축산유통과-농림해양수산-해양수산·어촌		계	51,000,000	계	51,000,000	계	49,903,320	1,096,680
		국비	-	-	-	국비	-	국비
		시도비	25,500,000	25,500,000	시도비	24,951,660	시도비	548,340
		시군구비	25,500,000	25,500,000	시군구비	24,951,660	시군구비	548,340
생태계보호외어가소득증대	201-01	계	8,000,000	계	8,000,000	계	8,000,000	계
		국비	-	-	-	국비	-	국비
		시도비	4,000,000	4,000,000	시도비	4,000,000	시도비	시도비
		시군구비	4,000,000	4,000,000	시군구비	4,000,000	시군구비	시군구비
인공산란장 사후관리(보조)	사무관리비	계	43,000,000	계	43,000,000	계	41,903,320	1,096,680
		국비	-	-	-	국비	-	국비
		시도비	21,500,000	21,500,000	시도비	20,951,660	시도비	548,340
		시군구비	21,500,000	21,500,000	시군구비	20,951,660	시군구비	548,340
생태계보호외어가소득증대	301-12	계	48,000,000	계	48,000,000	계	48,000,000	계
		국비	-	-	-	국비	-	국비
		시도비	14,400,000	14,400,000	시도비	14,400,000	시도비	시도비
		시군구비	33,600,000	33,600,000	시군구비	33,600,000	시군구비	시군구비
인공산란장 사후관리(보조)	기타보상금	계	48,000,000	계	48,000,000	계	48,000,000	계
		국비	-	-	-	국비	-	국비
		시도비	14,400,000	14,400,000	시도비	14,400,000	시도비	시도비
		시군구비	33,600,000	33,600,000	시군구비	33,600,000	시군구비	시군구비
축산유통과-농림해양수산-농업·농촌		계	48,000,000	계	48,000,000	계	48,000,000	계
		국비	-	-	-	국비	-	국비
		시도비	14,400,000	14,400,000	시도비	14,400,000	시도비	시도비
		시군구비	33,600,000	33,600,000	시군구비	33,600,000	시군구비	시군구비
예방위주가축방역사업	301-12	계	48,000,000	계	48,000,000	계	48,000,000	계
		국비	-	-	-	국비	-	국비
		시도비	14,400,000	14,400,000	시도비	14,400,000	시도비	시도비
		시군구비	33,600,000	33,600,000	시군구비	33,600,000	시군구비	시군구비
공수의활동수당	기타보상금	계	183,000,000	계	183,000,000	계	158,211,750	24,788,250
		국비	-	-	-	국비	-	국비
		시도비	54,900,000	54,900,000	시도비	47,463,530	시도비	7,436,470
		시군구비	128,100,000	128,100,000	시군구비	110,748,220	시군구비	17,351,780
축산유통과-농림해양수산-농업·농촌		계	10,000,000	계	10,000,000	계	8,113,000	1,887,000
		국비	-	-	-	국비	-	국비
		시도비	3,000,000	3,000,000	시도비	2,433,900	시도비	566,100
		시군구비	7,000,000	7,000,000	시군구비	5,679,100	시군구비	1,320,900
동물보호축산물안전사업	201-01	계	6,000,000	계	6,000,000	계	5,505,000	495,000
		국비	-	-	-	국비	-	국비
		시도비	1,800,000	1,800,000	시도비	1,651,500	시도비	148,500
		시군구비	4,200,000	4,200,000	시군구비	3,853,500	시군구비	346,500
동물보호관리	사무관리비	계	10,000,000	계	10,000,000	계	10,000,000	계
		국비	-	-	-	국비	-	국비
		시도비	3,000,000	3,000,000	시도비	3,000,000	시도비	시도비
		시군구비	7,000,000	7,000,000	시군구비	7,000,000	시군구비	시군구비
동물보호축산물안전사업	206-01	계	157,000,000	계	157,000,000	계	134,593,750	22,406,250
		국비	-	-	-	국비	-	국비
		시도비	47,100,000	47,100,000	시도비	40,378,130	시도비	6,721,870
		시군구비	109,900,000	109,900,000	시군구비	94,215,620	시군구비	15,684,380
동물보호관리	기타보상금	계	47,100,000	계	47,100,000	계	40,378,130	6,721,870
		국비	-	-	-	국비	-	국비
		시도비	47,100,000	47,100,000	시도비	40,378,130	시도비	6,721,870
		시군구비	109,900,000	109,900,000	시군구비	94,215,620	시군구비	15,684,380

(당해) 일반회계

(단위 : 원)

조직 - 분야 - 부문 단 위 세 부	목	부 처		총사업비(예산액)	보조금수령액	집행액	이월액	집행잔액	
		부 처	사업명						
축산유통과-농림해양수산-농업·농촌		경기도	가축전염병 차단방역시설 지(자체/지원)	계	30,000,000	계	28,785,000	계	1,215,000
			국비	-	국비	-	-	국비	-
			시도비	9,000,000	시도비	9,000,000	8,635,500	시도비	364,500
시군구비	21,000,000	시군구비	21,000,000	20,149,500	시군구비	850,500	시군구비	850,500	
계	30,000,000	계	30,000,000	계	28,785,000	계	28,785,000	계	1,215,000
예방위주기축방역사업	402-02 민간자본사업보조 (이전재원)	경기도		계	9,000,000	계	8,635,500	계	364,500
가축전염병차단방역시설		국비		국비	-	국비	-	국비	-
		시도비		시도비	9,000,000	시도비	8,635,500	시도비	364,500
		시군구비		시군구비	21,000,000	시군구비	20,149,500	시군구비	850,500
계		계		계	160,000,000	계	160,000,000	계	-
축산유통과-농림해양수산-농업·농촌		경기도	60A 크 우수축산물 학교급식 지 원(자체/지원)	계	80,000,000	계	80,000,000	계	-
			국비	-	국비	-	-	국비	-
			시도비	80,000,000	시도비	80,000,000	80,000,000	시도비	-
시군구비	80,000,000	시군구비	80,000,000	80,000,000	시군구비	-	시군구비		
계	160,000,000	계	160,000,000	계	160,000,000	계	160,000,000	계	-
동물보호축산물안전사업	307-02 민간경상사업보조	경기도		계	80,000,000	계	80,000,000	계	-
60A 크 우수축산물 학교급식 지원		국비		국비	-	국비	-	국비	-
		시도비		시도비	80,000,000	시도비	80,000,000	시도비	-
		시군구비		시군구비	80,000,000	시군구비	80,000,000	시군구비	-
계		계		계	80,000,000	계	80,000,000	계	-
축산유통과-농림해양수산-해양수산·어촌		경기도	생태계보호외어가소득증대	계	80,000,000	계	79,977,450	계	22,550
			국비	-	국비	-	-	국비	-
			시도비	24,000,000	시도비	24,000,000	23,993,240	시도비	6,760
시군구비	56,000,000	시군구비	56,000,000	55,984,210	시군구비	15,790	시군구비	15,790	
계	10,000,000	계	10,000,000	계	10,000,000	계	10,000,000	계	-
생태계보호외어가소득증대	201-01 사무관리비	경기도		계	3,000,000	계	3,000,000	계	-
낙시터 환경 개선사업(보조)		국비		국비	-	국비	-	국비	-
		시도비		시도비	3,000,000	시도비	3,000,000	시도비	-
		시군구비		시군구비	7,000,000	시군구비	7,000,000	시군구비	-
계		계		계	70,000,000	계	69,977,450	계	22,550
생태계보호외어가소득증대	301-12 기타보상금	경기도		계	21,000,000	계	20,993,240	계	6,760
낙시터 환경 개선사업(보조)		국비		국비	-	국비	-	국비	-
		시도비		시도비	21,000,000	시도비	20,993,240	시도비	6,760
		시군구비		시군구비	49,000,000	시군구비	48,984,210	시군구비	15,790
계		계		계	323,000,000	계	322,911,600	계	88,400
축산유통과-농림해양수산-농업·농촌		경기도	친환경 등 우수농산물 학교급 식 지원(자체/지원)	계	161,500,000	계	161,455,800	계	44,200
			국비	-	국비	-	-	국비	-
			시도비	161,500,000	시도비	161,500,000	161,455,800	시도비	44,200
시군구비	161,500,000	시군구비	161,500,000	161,455,800	시군구비	44,200	시군구비		
계	323,000,000	계	323,000,000	계	322,911,600	계	322,911,600	계	88,400
지속가능한 먹거리체계 구축	307-02 민간경상사업보조	경기도		계	161,500,000	계	161,455,800	계	44,200
친환경농산물 학교급식지원		국비		국비	-	국비	-	국비	-
		시도비		시도비	161,500,000	시도비	161,455,800	시도비	44,200
		시군구비		시군구비	161,500,000	시군구비	161,455,800	시군구비	44,200
계		계		계	10,000,000	계	10,000,000	계	-
축산유통과-농림해양수산-농업·농촌		경기도	반려동물 문화교실 운영(자체/ 지원)	계	3,000,000	계	3,000,000	계	-
			국비	-	국비	-	-	국비	-
			시도비	3,000,000	시도비	3,000,000	3,000,000	시도비	-
시군구비	7,000,000	시군구비	7,000,000	7,000,000	시군구비	-	시군구비		
계	10,000,000	계	10,000,000	계	10,000,000	계	10,000,000	계	-
동물보호축산물안전사업	307-04 민간행사사업보조	경기도		계	3,000,000	계	3,000,000	계	-
반려동물문화교실운영		국비		국비	-	국비	-	국비	-
		시도비		시도비	3,000,000	시도비	3,000,000	시도비	-
		시군구비		시군구비	7,000,000	시군구비	7,000,000	시군구비	-
계		계		계	30,000,000	계	30,000,000	계	-
축산유통과-농림해양수산-농업·농촌		경기도	쌀 가공업체 경기미 구매지역 지원(자체/지원)	계	9,000,000	계	9,000,000	계	-
			국비	-	국비	-	-	국비	-
			시도비	9,000,000	시도비	9,000,000	9,000,000	시도비	-
시군구비	21,000,000	시군구비	21,000,000	21,000,000	시군구비	-	시군구비		
계	21,000,000	계	21,000,000	계	21,000,000	계	21,000,000	계	-

(당해) 일반회계

(단위 : 원)

조직 - 분야 - 부문 단위 세부	목적	부처		총사업비(예산액)	보조금수령액	집행액	이월액	집행잔액
		자치	사업명					
농산물유통개선	307-02 민간경상사업보조	계	30,000,000	계	30,000,000	계	30,000,000	계
		국비	-	국비	-	-	국비	-
경기미 소비 활성화 지원사업		시도비	9,000,000	시도비	9,000,000	시도비	9,000,000	시도비
		시군구비	21,000,000	시군구비	21,000,000	시군구비	21,000,000	시군구비
합계		계	20,000,000	계	20,000,000	계	20,000,000	계
축산유통과-농림해양수산-해양수산·어촌	206-01 생태계보호외어가소득증대	국비	-	국비	-	국비	-	국비
		시도비	10,000,000	시도비	10,000,000	시도비	10,000,000	시도비
수산생물 질병예방 약품지원	206-01 생태계보호외어가소득증대	시군구비	10,000,000	시군구비	10,000,000	시군구비	10,000,000	시군구비
		계	20,000,000	계	20,000,000	계	20,000,000	계
축산유통과-농림해양수산-해양수산·어촌	402-02 생태계보호외어가소득증대	국비	-	국비	-	국비	-	국비
		시도비	50,000,000	시도비	50,000,000	시도비	50,000,000	시도비
내수면 양식장 경쟁력 지원		시군구비	50,000,000	시군구비	50,000,000	시군구비	50,000,000	시군구비
		계	100,000,000	계	100,000,000	계	100,000,000	계
축산유통과-농림해양수산-농업·농촌	402-02 내수면 양식장 경쟁력 지원	국비	-	국비	-	국비	-	국비
		시도비	9,000,000	시도비	9,000,000	시도비	9,000,000	시도비
로컬푸드 육성지원	402-02 내수면 양식장 경쟁력 지원	시군구비	21,000,000	시군구비	21,000,000	시군구비	21,000,000	시군구비
		계	30,000,000	계	30,000,000	계	30,000,000	계
축산유통과-농림해양수산-농업·농촌	402-02 로컬푸드 연중생산체계 구축(전환사업)	국비	-	국비	-	국비	-	국비
		시도비	9,000,000	시도비	9,000,000	시도비	9,000,000	시도비
로컬푸드 연중생산체계 구축(전환사업)		시군구비	21,000,000	시군구비	21,000,000	시군구비	21,000,000	시군구비
		계	30,000,000	계	30,000,000	계	30,000,000	계
축산유통과-농림해양수산-농업·농촌	402-02 로컬푸드 연중생산체계 구축(전환사업)	국비	-	국비	-	국비	-	국비
		시도비	9,000,000	시도비	9,000,000	시도비	9,000,000	시도비
예방위주개축방역사업	206-01 예방위주개축방역사업	시군구비	134,500,000	시군구비	134,500,000	시군구비	134,500,000	시군구비
		계	134,500,000	계	134,500,000	계	134,500,000	계
구제역 예방집중강화사업	301-12 예방위주개축방역사업	국비	-	국비	-	국비	-	국비
		시도비	40,359,000	시도비	40,359,000	시도비	40,359,000	시도비
예방위주개축방역사업	301-12 예방위주개축방역사업	시군구비	94,141,000	시군구비	94,141,000	시군구비	94,141,000	시군구비
		계	24,500,000	계	24,500,000	계	24,500,000	계
축산유통과-농림해양수산-농업·농촌	206-01 예방위주개축방역사업	국비	-	국비	-	국비	-	국비
		시도비	7,359,000	시도비	7,359,000	시도비	7,359,000	시도비
예방위주개축방역사업	206-01 예방위주개축방역사업	시군구비	17,141,000	시군구비	17,141,000	시군구비	17,141,000	시군구비
		계	110,000,000	계	110,000,000	계	110,000,000	계
구제역 예방집중강화사업	301-12 예방위주개축방역사업	국비	-	국비	-	국비	-	국비
		시도비	33,000,000	시도비	33,000,000	시도비	33,000,000	시도비
예방위주개축방역사업	301-12 예방위주개축방역사업	시군구비	77,000,000	시군구비	77,000,000	시군구비	77,000,000	시군구비
		계	21,638,000	계	21,638,000	계	21,638,000	계
축산유통과-농림해양수산-농업·농촌	101-04 예방위주개축방역사업	국비	-	국비	-	국비	-	국비
		시도비	6,491,000	시도비	6,491,000	시도비	6,491,000	시도비
선제적요소설치사업		시군구비	15,147,000	시군구비	15,147,000	시군구비	15,147,000	시군구비
		계	21,638,000	계	21,638,000	계	21,638,000	계
예방위주개축방역사업	101-04 예방위주개축방역사업	국비	-	국비	-	국비	-	국비
		시도비	6,491,000	시도비	6,491,000	시도비	6,491,000	시도비
선제적요소설치사업		시군구비	15,147,000	시군구비	15,147,000	시군구비	15,147,000	시군구비
		계	6,491,000	계	6,491,000	계	6,491,000	계
예방위주개축방역사업	101-04 예방위주개축방역사업	국비	-	국비	-	국비	-	국비
		시도비	6,491,000	시도비	6,491,000	시도비	6,491,000	시도비
선제적요소설치사업		시군구비	15,147,000	시군구비	15,147,000	시군구비	15,147,000	시군구비
		계	15,147,000	계	15,147,000	계	15,147,000	계

(당해) 일반회계

(단위 : 원)

조직 - 분야 - 부문 단위 세부	목적	부처		총사업비(예산액)	보조금수령액	집행액	이월액	집행잔액 = ㉠ - ㉡ - ㉢
		부처	사업명					
축산유통과-농림해양수산-농업·농촌	농산물유통개선	경기도	24,000,000	계	24,000,000	계	24,000,000	계
		전통주 소비활성화 지원(자체/지원)	국비 시도비 시군구비	- 9,000,000 15,000,000	국비 시도비 시군구비	- 9,000,000 15,000,000	국비 시도비 시군구비	- 9,000,000 15,000,000
농산물유통개선	307-02 민간경상사업보조	경기도	24,000,000	계	24,000,000	계	24,000,000	계
		전통주 소비활성화 지원	국비 시도비 시군구비	- 9,000,000 15,000,000	국비 시도비 시군구비	- 9,000,000 15,000,000	국비 시도비 시군구비	- 9,000,000 15,000,000
축산유통과-농림해양수산-농업·농촌	고품질축산물육성지원	경기도	40,000,000	계	40,000,000	계	40,000,000	계
		조식료 생산지원(자체/지원)	국비 시도비 시군구비	- 20,000,000 20,000,000	국비 시도비 시군구비	- 20,000,000 20,000,000	국비 시도비 시군구비	- 20,000,000 20,000,000
고품질축산물육성지원	307-02 민간경상사업보조	경기도	40,000,000	계	40,000,000	계	40,000,000	계
		조식료 생산 지원사업	국비 시도비 시군구비	- 20,000,000 20,000,000	국비 시도비 시군구비	- 20,000,000 20,000,000	국비 시도비 시군구비	- 20,000,000 20,000,000
축산유통과-농림해양수산-농업·농촌	고품질축산물육성지원	경기도	400,000,000	계	400,000,000	계	211,950,000	188,050,000
		가축행복농장 지원사업(자체/지원)	국비 시도비 시군구비	- 200,000,000 200,000,000	국비 시도비 시군구비	- 200,000,000 200,000,000	국비 시도비 시군구비	- 105,975,000 94,025,000
고품질축산물육성지원	402-02 민간자본사업보조 (이전재원)	경기도	400,000,000	계	400,000,000	계	211,950,000	188,050,000
		가축행복농장 지원사업	국비 시도비 시군구비	- 200,000,000 200,000,000	국비 시도비 시군구비	- 200,000,000 200,000,000	국비 시도비 시군구비	- 105,975,000 94,025,000
축산유통과-농림해양수산-농업·농촌	고품질축산물육성지원	경기도	135,000,000	계	135,000,000	계	120,000,000	15,000,000
		다용도 축분처리장비 지원(자체/지원)	국비 시도비 시군구비	- 67,500,000 67,500,000	국비 시도비 시군구비	- 67,500,000 67,500,000	국비 시도비 시군구비	- 60,000,000 7,500,000
다용도 축분처리장비지원사업 (이전재원)	402-02 민간자본사업보조 (이전재원)	경기도	135,000,000	계	135,000,000	계	120,000,000	15,000,000
		다용도 축분처리장비 지원사업	국비 시도비 시군구비	- 67,500,000 67,500,000	국비 시도비 시군구비	- 67,500,000 67,500,000	국비 시도비 시군구비	- 60,000,000 7,500,000
축산유통과-환경·상하수도·수질	물환경 개선 및 수질보호	경기도	10,000,000	계	10,000,000	계	6,021,810	3,978,190
		가축분뇨 적정관리(자체/지원)	국비 시도비 시군구비	- 5,000,000 5,000,000	국비 시도비 시군구비	- 5,000,000 5,000,000	국비 시도비 시군구비	- 3,010,910 3,010,900
가축분뇨 수거운반비 지원	307-02 민간경상사업보조	경기도	10,000,000	계	10,000,000	계	6,021,810	3,978,190
		가축분뇨 적정관리 지원	국비 시도비 시군구비	- 5,000,000 5,000,000	국비 시도비 시군구비	- 5,000,000 5,000,000	국비 시도비 시군구비	- 3,010,910 3,010,900
축산유통과-농림해양수산-농업·농촌	농산물유통개선	경기도	18,000,000	계	18,000,000	계	18,000,000	계
		친환경 GMK 인건거리 생산기반 설립 지원(자체/지원)	국비 시도비 시군구비	- 5,400,000 12,600,000	국비 시도비 시군구비	- 5,400,000 12,600,000	국비 시도비 시군구비	- 5,400,000 12,600,000
친환경 GMK 인건거리 생산기반 지원사업	402-02 민간자본사업보조 (이전재원)	경기도	18,000,000	계	18,000,000	계	18,000,000	계
		친환경 GMK 인건거리 생산기반	국비 시도비 시군구비	- 5,400,000 12,600,000	국비 시도비 시군구비	- 5,400,000 12,600,000	국비 시도비 시군구비	- 5,400,000 12,600,000

(당해) 일반회계

(단위 : 원)

조직 - 분야 - 부문 단위 세부	목적	부처		총사업비(예산액)	보조금수령액	집행액	이월액	집행잔액
		경기도	사업명					
축산유통과-농림해양수산-농업·농촌		경기도	축산농가 폐의약품 처리(자체/지원)	계 국비 시도비 시군구비	계 - 국비 시도비 시군구비	계 - 국비 시도비 시군구비	계 - 국비 시도비 시군구비	계 - 국비 시도비 시군구비
				8,000,000 - 국비 2,400,000 5,600,000	8,000,000 - 국비 2,400,000 5,600,000	3,465,000 - 국비 1,039,500 2,425,500	- 국비 - 시도비 - 시군구비	4,535,000 1,360,500 3,174,500
307-02 민간경상사업보조		경기도	예비용주거축방역사업	계 국비 시도비 시군구비	계 - 국비 시도비 시군구비	계 - 국비 시도비 시군구비	계 - 국비 시도비 시군구비	계 - 국비 시도비 시군구비
				8,000,000 - 국비 2,400,000 5,600,000	8,000,000 - 국비 2,400,000 5,600,000	3,465,000 - 국비 1,039,500 2,425,500	- 국비 - 시도비 - 시군구비	4,535,000 1,360,500 3,174,500
307-02 민간경상사업보조		경기도	축산유통과-농림해양수산-농업·농촌	계 국비 시도비 시군구비	계 - 국비 시도비 시군구비	계 - 국비 시도비 시군구비	계 - 국비 시도비 시군구비	계 - 국비 시도비 시군구비
				232,700,000 - 국비 102,770,000 129,930,000	232,700,000 - 국비 102,770,000 129,930,000	182,836,800 - 국비 85,194,000 97,642,800	- 국비 - 시도비 - 시군구비	49,863,200 17,576,000 32,287,200
307-02 민간경상사업보조		경기도	고품질축산물육성지원	계 국비 시도비 시군구비	계 - 국비 시도비 시군구비	계 - 국비 시도비 시군구비	계 - 국비 시도비 시군구비	계 - 국비 시도비 시군구비
				232,700,000 - 국비 102,770,000 129,930,000	232,700,000 - 국비 102,770,000 129,930,000	182,836,800 - 국비 85,194,000 97,642,800	- 국비 - 시도비 - 시군구비	49,863,200 17,576,000 32,287,200
307-02 민간경상사업보조		경기도	경기한우영품화사업	계 국비 시도비 시군구비	계 - 국비 시도비 시군구비	계 - 국비 시도비 시군구비	계 - 국비 시도비 시군구비	계 - 국비 시도비 시군구비
				41,150,000 - 국비 19,135,000 22,015,000	41,150,000 - 국비 19,135,000 22,015,000	36,165,500 - 국비 16,061,750 20,103,750	- 국비 - 시도비 - 시군구비	4,984,500 3,073,250 1,911,250
307-02 민간경상사업보조		경기도	고품질축산물육성지원	계 국비 시도비 시군구비	계 - 국비 시도비 시군구비	계 - 국비 시도비 시군구비	계 - 국비 시도비 시군구비	계 - 국비 시도비 시군구비
				41,150,000 - 국비 19,135,000 22,015,000	41,150,000 - 국비 19,135,000 22,015,000	36,165,500 - 국비 16,061,750 20,103,750	- 국비 - 시도비 - 시군구비	4,984,500 3,073,250 1,911,250
402-02 민간자본사업보조 (01전제원)		경기도	축산유통과-농림해양수산-농업·농촌	계 국비 시도비 시군구비	계 - 국비 시도비 시군구비	계 - 국비 시도비 시군구비	계 - 국비 시도비 시군구비	계 - 국비 시도비 시군구비
				97,150,000 - 국비 48,575,000 48,575,000	97,150,000 - 국비 48,575,000 48,575,000	97,022,500 - 국비 48,511,250 48,511,250	- 국비 - 시도비 - 시군구비	127,500 63,750 63,750
402-02 민간자본사업보조 (01전제원)		경기도	고품질축산물육성지원	계 국비 시도비 시군구비	계 - 국비 시도비 시군구비	계 - 국비 시도비 시군구비	계 - 국비 시도비 시군구비	계 - 국비 시도비 시군구비
				97,150,000 - 국비 48,575,000 48,575,000	97,150,000 - 국비 48,575,000 48,575,000	97,022,500 - 국비 48,511,250 48,511,250	- 국비 - 시도비 - 시군구비	127,500 63,750 63,750
307-02 민간경상사업보조		경기도	축산유통과-농림해양수산-농업·농촌	계 국비 시도비 시군구비	계 - 국비 시도비 시군구비	계 - 국비 시도비 시군구비	계 - 국비 시도비 시군구비	계 - 국비 시도비 시군구비
				28,000,000 - 국비 14,000,000 14,000,000	28,000,000 - 국비 14,000,000 14,000,000	28,000,000 - 국비 14,000,000 14,000,000	- 국비 - 시도비 - 시군구비	1,389,550 694,770 694,780
307-02 민간경상사업보조		경기도	고품질축산물육성지원	계 국비 시도비 시군구비	계 - 국비 시도비 시군구비	계 - 국비 시도비 시군구비	계 - 국비 시도비 시군구비	계 - 국비 시도비 시군구비
				28,000,000 - 국비 14,000,000 14,000,000	28,000,000 - 국비 14,000,000 14,000,000	28,000,000 - 국비 14,000,000 14,000,000	- 국비 - 시도비 - 시군구비	1,389,550 694,770 694,780
307-02 민간경상사업보조		경기도	양돈경쟁력 육성(자체/지원)	계 국비 시도비 시군구비	계 - 국비 시도비 시군구비	계 - 국비 시도비 시군구비	계 - 국비 시도비 시군구비	계 - 국비 시도비 시군구비
				49,970,000 - 국비 24,985,000 24,985,000	49,970,000 - 국비 24,985,000 24,985,000	48,580,450 - 국비 24,290,230 24,290,220	- 국비 - 시도비 - 시군구비	150,000 75,000 75,000

(당해) 일반회계

(단위 : 원)

조직 - 분야 - 부문 단위 세부	목적	부처		총사업비(예산액)	보조금수령액	집행액	이월액	집행잔액
		부처	사업명					
고품질축산물육성지원 양봉산업 육성지원사업	402-02 민간자본사업보조 (이전재원)	경기도	32,700,000	계	32,700,000	31,460,450	-	1,239,550
		국비	-	국비	-	-	-	국비
축산유통과-농림해양수산-농업·농촌	101-03 무기계약근로자보 수	경기도	16,350,000	계	16,350,000	15,730,230	-	619,770
		시도비	16,350,000	시도비	16,350,000	15,730,230	-	시도비
축산유통과-농림해양수산-농업·농촌	101-04 기간제근로자등보 수	경기도	92,000,000	계	92,000,000	86,513,270	-	5,486,730
		국비	-	국비	-	-	-	국비
동물보호축산물안전사업	101-03 무기계약근로자보 수	경기도	21,600,000	계	21,600,000	21,600,000	-	-
		시도비	21,600,000	시도비	21,600,000	21,600,000	-	시도비
동물보호축산물안전사업	101-04 기간제근로자등보 수	경기도	70,400,000	계	70,400,000	64,913,270	-	5,486,730
		시도비	70,400,000	시도비	70,400,000	64,913,270	-	시도비
축산유통과-농림해양수산-농업·농촌	307-02 민간경상사업보조	경기도	39,000,000	계	39,000,000	34,556,720	-	4,443,280
		국비	-	국비	-	-	-	국비
동물보호축산물안전사업	307-02 민간경상사업보조	경기도	7,200,000	계	7,200,000	7,200,000	-	-
		시도비	7,200,000	시도비	7,200,000	7,200,000	-	시도비
동물보호축산물안전사업	307-02 민간경상사업보조	경기도	31,800,000	계	31,800,000	27,356,720	-	4,443,280
		시도비	31,800,000	시도비	31,800,000	27,356,720	-	시도비
축산유통과-농림해양수산-농업·농촌	307-02 민간경상사업보조	경기도	53,000,000	계	53,000,000	51,956,550	-	1,043,450
		국비	-	국비	-	-	-	국비
동물보호축산물안전사업	307-02 민간경상사업보조	경기도	14,400,000	계	14,400,000	14,400,000	-	-
		시도비	14,400,000	시도비	14,400,000	14,400,000	-	시도비
동물보호축산물안전사업	307-02 민간경상사업보조	경기도	38,600,000	계	38,600,000	37,556,550	-	1,043,450
		시도비	38,600,000	시도비	38,600,000	37,556,550	-	시도비
축산유통과-농림해양수산-농업·농촌	307-02 민간경상사업보조	경기도	41,650,000	계	41,650,000	38,823,200	-	3,026,800
		국비	-	국비	-	-	-	국비
동물보호축산물안전사업	307-02 민간경상사업보조	경기도	20,400,000	계	20,400,000	18,925,370	-	1,474,630
		시도비	20,400,000	시도비	20,400,000	18,925,370	-	시도비
동물보호축산물안전사업	307-02 민간경상사업보조	경기도	21,250,000	계	21,250,000	19,897,830	-	1,552,170
		시도비	21,250,000	시도비	21,250,000	19,897,830	-	시도비
축산유통과-농림해양수산-농업·농촌	307-02 민간경상사업보조	경기도	41,650,000	계	41,650,000	38,823,200	-	3,026,800
		국비	-	국비	-	-	-	국비
동물보호축산물안전사업	307-02 민간경상사업보조	경기도	2,400,000	계	2,400,000	2,400,000	-	-
		시도비	2,400,000	시도비	2,400,000	2,400,000	-	시도비
동물보호축산물안전사업	307-02 민간경상사업보조	경기도	1,200,000	계	1,200,000	1,200,000	-	-
		시도비	1,200,000	시도비	1,200,000	1,200,000	-	시도비
축산유통과-농림해양수산-농업·농촌	307-02 민간경상사업보조	경기도	1,200,000	계	1,200,000	1,200,000	-	-
		시도비	1,200,000	시도비	1,200,000	1,200,000	-	시도비
동물보호축산물안전사업	307-02 민간경상사업보조	경기도	2,400,000	계	2,400,000	2,400,000	-	-
		국비	-	국비	-	-	-	국비
축산유통과-농림해양수산-농업·농촌	307-02 민간경상사업보조	경기도	15,000,000	계	15,000,000	14,989,910	-	10,090
		시도비	15,000,000	시도비	15,000,000	14,989,910	-	시도비
동물보호축산물안전사업	307-02 민간경상사업보조	경기도	7,500,000	계	7,500,000	7,494,960	-	5,040
		시도비	7,500,000	시도비	7,500,000	7,494,960	-	시도비
동물보호축산물안전사업	307-02 민간경상사업보조	경기도	7,500,000	계	7,500,000	7,494,950	-	5,050
		시도비	7,500,000	시도비	7,500,000	7,494,950	-	시도비
축산유통과-농림해양수산-농업·농촌	206-01 재료비	경기도	15,000,000	계	15,000,000	14,989,910	-	10,090
		국비	-	국비	-	-	-	국비
동물보호축산물안전사업	206-01 재료비	경기도	7,500,000	계	7,500,000	7,494,960	-	5,040
		시도비	7,500,000	시도비	7,500,000	7,494,960	-	시도비
동물보호축산물안전사업	206-01 재료비	경기도	7,500,000	계	7,500,000	7,494,950	-	5,050
		시도비	7,500,000	시도비	7,500,000	7,494,950	-	시도비
축산유통과-농림해양수산-농업·농촌	206-01 재료비	경기도	4,000,000	계	4,000,000	4,000,000	-	-
		국비	-	국비	-	-	-	국비
동물보호축산물안전사업	206-01 재료비	경기도	1,200,000	계	1,200,000	1,200,000	-	-
		시도비	1,200,000	시도비	1,200,000	1,200,000	-	시도비
동물보호축산물안전사업	206-01 재료비	경기도	2,800,000	계	2,800,000	2,800,000	-	-
		시도비	2,800,000	시도비	2,800,000	2,800,000	-	시도비
축산유통과-농림해양수산-농업·농촌	206-01 재료비	경기도	880,000	계	880,000	880,000	-	-
		국비	-	국비	-	-	-	국비
동물보호축산물안전사업	206-01 재료비	경기도	264,000	계	264,000	264,000	-	-
		시도비	264,000	시도비	264,000	264,000	-	시도비
동물보호축산물안전사업	206-01 재료비	경기도	616,000	계	616,000	616,000	-	-
		시도비	616,000	시도비	616,000	616,000	-	시도비

(당해) 일반회계

(단위 : 원)

조직 - 분야 - 부문 단위 세부	목적	부처		총사업비(예산액)	보조금수령액	집행액	이월액	집행잔액
		부처	사업명					
동물보호축산물안전사업	301-12 기타보상금	경기도	계	3,120,000	3,120,000	3,120,000	-	-
			국비	-	-	-	-	-
동물등록제비용지원		경기도	시도비	936,000	936,000	936,000	-	-
			시군구비	2,184,000	2,184,000	2,184,000	-	-
축산유통과-농림해양수산-농업·농촌	201-01 사무관리비	경기도	계	16,000,000	16,000,000	15,748,500	-	251,500
			국비	-	-	-	-	-
고품질축산물육성지원		경기도	시도비	8,000,000	8,000,000	7,874,250	-	125,750
			시군구비	8,000,000	8,000,000	7,874,250	-	125,750
축산재해 긴급지원		경기도	계	16,000,000	16,000,000	15,748,500	-	251,500
			국비	-	-	-	-	-
축산유통과-농림해양수산-농업·농촌	402-02 민간자본사업보조 (01진재원)	경기도	시도비	1,950,000	1,950,000	1,402,500	-	547,500
			시군구비	4,550,000	4,550,000	3,272,500	-	1,277,500
공동물류개선		경기도	계	6,500,000	6,500,000	4,675,000	-	1,825,000
			국비	-	-	-	-	-
농식품가공업체 시설개선 지원		경기도	시도비	1,950,000	1,950,000	1,402,500	-	547,500
			시군구비	4,550,000	4,550,000	3,272,500	-	1,277,500
축산유통과-농림해양수산-농업·농촌	301-12 기타보상금	경기도	계	6,500,000	6,500,000	6,500,000	-	-
			국비	-	-	-	-	-
농수산물 원산지표시 감시원 운영 지원		경기도	시도비	1,950,000	1,950,000	1,950,000	-	-
			시군구비	4,550,000	4,550,000	4,550,000	-	-
농산물유통개선		경기도	계	6,500,000	6,500,000	6,500,000	-	-
			국비	-	-	-	-	-
축산유통과-농림해양수산-농업·농촌	301-12 기타보상금	경기도	시도비	1,950,000	1,950,000	1,950,000	-	-
			시군구비	4,550,000	4,550,000	4,550,000	-	-
동물보호축산물안전사업	301-12 기타보상금	경기도	계	17,500,000	17,500,000	14,090,400	-	3,409,600
			국비	-	-	-	-	-
마당개장성화수출비지원		경기도	시도비	5,250,000	5,250,000	4,227,120	-	1,022,880
			시군구비	12,250,000	12,250,000	9,863,280	-	2,386,720
축산유통과-농림해양수산-농업·농촌	301-12 기타보상금	경기도	계	17,500,000	17,500,000	14,090,400	-	3,409,600
			국비	-	-	-	-	-
동물보호축산물안전사업		경기도	시도비	5,250,000	5,250,000	4,227,120	-	1,022,880
			시군구비	12,250,000	12,250,000	9,863,280	-	2,386,720
축산유통과-농림해양수산-농업·농촌	307-02 민간경성사업보조	경기도	계	20,000,000	20,000,000	8,000,000	12,000,000	-
			국비	-	-	-	-	-
고품질축산물육성지원		경기도	시도비	10,000,000	10,000,000	4,000,000	6,000,000	-
			시군구비	10,000,000	10,000,000	4,000,000	6,000,000	-
말산업 청년인턴 취업사업		경기도	계	20,000,000	20,000,000	8,000,000	12,000,000	-
			국비	-	-	-	-	-
축산유통과-농림해양수산-농업·농촌	307-02 민간경성사업보조	경기도	시도비	10,000,000	10,000,000	4,000,000	6,000,000	-
			시군구비	10,000,000	10,000,000	4,000,000	6,000,000	-
축산유통과-농림해양수산-농업·농촌		경기도	계	15,500,000	15,500,000	15,500,000	-	-
			국비	-	-	-	-	-
말 사육농가 지원사업(자체/지원)		경기도	시도비	4,650,000	4,650,000	4,650,000	-	-
			시군구비	10,850,000	10,850,000	10,850,000	-	-

(당해) 일반회계

(단위 : 원)

조직 - 분야 - 부문 단 위 세 부	목	부 처 사업명	총사업비(예산액)	보조금수령액	집행액	이월액	집행잔액 ①=㉠-㉡-㉢				
								계	국비	시도비	시군구비
고품질축산물육성지원 말시육농가 지원사업	307-02 민간경상사업보조	경기도	15,500,000	15,500,000	15,500,000	-	-				
			국비	-	-	국비	-	-			
축산유통과-농림해양수산-농업·농촌	307-02 민간경상사업보조	경기도	4,650,000	4,650,000	4,650,000	-	-				
			시도비	-	-	시도비	-	-			
동물보호축산물안전사업	307-02 민간경상사업보조	경기도	10,850,000	10,850,000	10,850,000	-	-				
			시군구비	-	-	시군구비	-	-			
축산유통과-농림해양수산-농업·농촌	307-02 민간경상사업보조	경기도	14,400,000	14,400,000	14,400,000	-	-				
			국비	-	-	국비	-	-			
동물보호축산물안전사업	307-02 민간경상사업보조	경기도	5,400,000	5,400,000	5,400,000	-	-				
			시도비	-	-	시도비	-	-			
동물보호축산물안전사업	307-02 민간경상사업보조	경기도	9,000,000	9,000,000	9,000,000	-	-				
			시군구비	-	-	시군구비	-	-			
축산유통과-농림해양수산-해양수산·어촌	307-02 민간경상사업보조	경기도	14,400,000	14,400,000	14,400,000	-	-				
			국비	-	-	국비	-	-			
축산유통과-농림해양수산-농업·농촌	307-02 민간경상사업보조	경기도	5,400,000	5,400,000	5,400,000	-	-				
			시도비	-	-	시도비	-	-			
축산유통과-농림해양수산-농업·농촌	307-02 민간경상사업보조	경기도	9,000,000	9,000,000	9,000,000	-	-				
			시군구비	-	-	시군구비	-	-			
생태계보호외어가소득증대	307-02 민간경상사업보조	경기도	4,800,000	4,800,000	4,800,000	-	-				
			국비	-	-	국비	-	-			
수산업 안전보험 가입지원	307-02 민간경상사업보조	경기도	2,400,000	2,400,000	2,400,000	-	-				
			시도비	-	-	시도비	-	-			
수산업 안전보험 가입지원	307-02 민간경상사업보조	경기도	2,400,000	2,400,000	2,400,000	-	-				
			시군구비	-	-	시군구비	-	-			
축산유통과-농림해양수산-농업·농촌	307-02 민간경상사업보조	경기도	36,900,000	36,900,000	36,900,000	-	-				
			국비	-	-	국비	-	-			
로컬푸드 육성지원	307-02 민간경상사업보조	경기도	11,070,000	11,070,000	11,070,000	-	-				
			시도비	-	-	시도비	-	-			
로컬푸드 소비자교류 행사	307-02 민간경상사업보조	경기도	25,830,000	25,830,000	25,830,000	-	-				
			시군구비	-	-	시군구비	-	-			
로컬푸드 육성지원	307-02 민간경상사업보조	경기도	13,367,000	13,367,000	13,367,000	-	-				
			국비	-	-	국비	-	-			
로컬푸드 납품농가 포장재지원	307-02 민간경상사업보조	경기도	4,010,000	4,010,000	4,010,000	-	-				
			시도비	-	-	시도비	-	-			
로컬푸드 납품농가 포장재지원	307-02 민간경상사업보조	경기도	9,357,000	9,357,000	9,357,000	-	-				
			시군구비	-	-	시군구비	-	-			
소 계	307-02 민간경상사업보조	경기도	23,533,000	23,533,000	23,533,000	-	-				
			국비	-	-	국비	-	-			
신림과-농림해양수산-농업·농촌	307-02 민간경상사업보조	신림청	7,060,000	7,060,000	7,060,000	-	-				
			시도비	-	-	시도비	-	-			
신림과-농림해양수산-농업·농촌	307-02 민간경상사업보조	신림청	16,473,000	16,473,000	16,450,000	-	-				
			시군구비	-	-	시군구비	-	-			
신림경영기반조성	307-02 민간경상사업보조	신림청	13,250,275,000	13,250,275,000	9,944,322,762	1,875,302,348	1,430,649,890				
			국비	3,119,986,000	3,119,986,000	2,715,396,470	5,337,200	399,252,330			
신림경영계획작성	307-02 민간경상사업보조	신림청	4,887,676,000	4,887,676,000	2,750,375,372	1,865,962,248	271,338,380				
			시도비	5,242,613,000	5,242,613,000	4,478,550,920	4,002,900	760,059,180			
신림과-농림해양수산-농업·농촌	307-02 민간경상사업보조	신림청	5,200,000	5,200,000	5,186,640	-	13,360				
			국비	2,600,000	2,600,000	2,593,320	-	6,680			
신림경영계획작성	307-02 민간경상사업보조	신림청	1,300,000	1,300,000	1,296,660	-	3,340				
			시도비	1,300,000	1,300,000	1,296,660	-	3,340			
신림과-농림해양수산-농업·농촌	307-02 민간경상사업보조	신림청	5,200,000	5,200,000	5,186,640	-	13,360				
			국비	2,600,000	2,600,000	2,593,320	-	6,680			
신림경영계획작성	307-02 민간경상사업보조	신림청	1,300,000	1,300,000	1,296,660	-	3,340				
			시도비	1,300,000	1,300,000	1,296,660	-	3,340			
신림과-농림해양수산-농업·농촌	307-02 민간경상사업보조	신림청	351,336,000	351,336,000	249,030,880	-	102,305,120				
			국비	168,468,000	168,468,000	118,391,500	-	50,076,500			
신림과-농림해양수산-농업·농촌	307-02 민간경상사업보조	신림청	35,133,000	35,133,000	25,099,900	-	10,033,100				
			시도비	147,735,000	147,735,000	105,539,480	-	42,195,520			

(당해) 일반회계

(단위 : 원)

조직 - 분야 - 부문 단 위 세 부	목	부 처		총사업비(예산액)	보조금수령액	집행액	이월액	집행잔액
		산림청	시업명					
신림자원조성	401-01 시설비	신림(경계림조성)	계	319,108,000	319,108,000	228,870,880	-	90,237,120
			국비	147,228,000	147,228,000	국비	-	42,123,960
			시도비	33,009,000	33,009,000	시도비	-	9,237,640
시군구비	138,871,000	138,871,000	시군구비	-	98,995,480	시군구비	-	38,875,520
신림자원조성	401-02	신림(경계림조성)	계	32,228,000	32,228,000	20,160,000	-	12,068,000
국비	21,240,000		21,240,000	국비	-	7,962,540		
시도비	2,124,000		2,124,000	시도비	-	795,460		
시군구비	8,864,000	8,864,000	시군구비	-	5,544,000	시군구비	-	3,320,000
신림과-농림해양수산-임업·산촌	401-01 시설비	신림(크나우조림)	계	69,976,000	69,976,000	69,439,410	-	536,590
			국비	29,245,000	29,245,000	국비	-	219,300
			시도비	11,208,000	11,208,000	시도비	-	90,760
시군구비	29,523,000	29,523,000	시군구비	-	29,236,470	시군구비	-	226,530
신림자원조성	401-01	신림(크나우조림)	계	65,778,000	65,778,000	65,482,410	-	295,590
국비	27,490,000		27,490,000	국비	-	119,120		
시도비	10,536,000		10,536,000	시도비	-	51,880		
시군구비	27,752,000	27,752,000	시군구비	-	27,627,410	시군구비	-	124,590
신림자원조성	401-02	신림(크나우조림)	계	4,198,000	4,198,000	3,957,000	-	241,000
국비	1,755,000		1,755,000	국비	-	100,180		
시도비	672,000		672,000	시도비	-	38,880		
시군구비	1,771,000	1,771,000	시군구비	-	1,669,060	시군구비	-	101,940
신림과-농림해양수산-임업·산촌	401-01 시설비	신림(내화수림대조성)	계	79,146,000	79,146,000	73,368,020	-	5,777,980
			국비	35,231,000	35,231,000	국비	-	2,560,520
			시도비	12,415,000	12,415,000	시도비	-	910,630
시군구비	31,500,000	31,500,000	시군구비	-	29,193,170	시군구비	-	2,306,830
신림자원조성	401-01	신림(내화수림대조성)	계	72,397,000	72,397,000	67,571,020	-	4,825,980
국비	32,227,000		32,227,000	국비	-	2,137,690		
시도비	11,356,000		11,356,000	시도비	-	760,840		
시군구비	28,814,000	28,814,000	시군구비	-	26,886,550	시군구비	-	1,927,450
신림자원조성	401-02	신림(내화수림대조성)	계	6,749,000	6,749,000	5,797,000	-	952,000
국비	3,004,000		3,004,000	국비	-	422,830		
시도비	1,059,000		1,059,000	시도비	-	149,790		
시군구비	2,686,000	2,686,000	시군구비	-	2,306,620	시군구비	-	379,380
신림과-농림해양수산-임업·산촌	101-04 기간제근로자등보수	신림(내화수림대조성)	계	307,362,000	307,362,000	244,983,470	-	62,378,530
			국비	156,753,000	156,753,000	국비	-	31,847,430
			시도비	45,183,000	45,183,000	시도비	-	9,172,130
시군구비	105,426,000	105,426,000	시군구비	-	21,358,970			
신림자원조성	101-04	신림(내화수림대조성)	계	269,406,000	269,406,000	209,645,240	-	59,760,760
국비	137,775,000		137,775,000	국비	-	30,541,390		
시도비	39,490,000		39,490,000	시도비	-	8,777,020		
시군구비	92,141,000	92,141,000	시군구비	-	71,698,650	시군구비	-	20,442,350
신림자원조성	201-01	신림(사무관리비)	계	30,356,000	30,356,000	28,228,450	-	2,127,550
국비	15,178,000		15,178,000	국비	-	1,060,930		
시도비	4,553,000		4,553,000	시도비	-	321,570		
시군구비	10,625,000	10,625,000	시군구비	-	9,879,950	시군구비	-	745,050
신림자원조성	201-02	신림(공공운영비)	계	2,500,000	2,500,000	2,451,760	-	48,220
국비	1,250,000		1,250,000	국비	-	24,110		
시도비	375,000		375,000	시도비	-	7,240		
시군구비	875,000	875,000	시군구비	-	858,130	시군구비	-	16,870

(당해) 일반회계

(단위 : 원)

조직 - 분야 - 부문	부 처	총사업비(예산액)	보조금수령액	집행액	이월액	집행잔액	
							단 위
신림자원조성		계	600,000	계	425,000	계	175,000
		국비	300,000	국비	212,500	국비	87,500
		시도비	90,000	시도비	63,750	시도비	28,250
공공산림가꾸기		시군구비	210,000	시군구비	148,750	시군구비	61,250
산림자원조성		계	4,500,000	계	4,233,000	계	267,000
		국비	2,250,000	국비	2,116,500	국비	133,500
		시도비	675,000	시도비	634,950	시도비	40,050
공공산림가꾸기		시군구비	1,575,000	시군구비	1,481,550	시군구비	93,450
신림과-농림해양수산-임업·산촌	산림청	계	1,156,462,000	계	1,149,079,430	계	7,382,570
		국비	578,231,000	국비	575,821,750	국비	2,409,250
	정책숲가꾸기	시도비	173,469,000	시도비	172,889,950	시도비	599,050
		시군구비	404,762,000	시군구비	400,387,730	시군구비	4,374,270
		계	999,620,000	계	993,069,430	계	6,550,570
		국비	493,731,000	국비	491,737,750	국비	1,993,250
시도비	148,119,000	시도비	147,644,750	시도비	474,250		
시군구비	357,770,000	시군구비	353,686,930	시군구비	4,083,070		
401-01		계	80,000,000	계	79,748,000	계	252,000
		국비	40,000,000	국비	39,874,000	국비	126,000
		시도비	12,000,000	시도비	11,962,200	시도비	37,800
401-02		시군구비	28,000,000	시군구비	27,911,800	시군구비	88,200
401-03		계	1,000,000	계	420,000	계	580,000
		국비	500,000	국비	210,000	국비	290,000
		시도비	150,000	시도비	63,000	시도비	87,000
402-03		시군구비	350,000	시군구비	147,000	시군구비	203,000
신림자원조성		계	75,842,000	계	75,842,000	계	-
		국비	44,000,000	국비	44,000,000	국비	-
		시도비	13,200,000	시도비	13,200,000	시도비	-
정책숲가꾸기		시군구비	18,642,000	시군구비	18,642,000	시군구비	-
신림과-농림해양수산-임업·산촌	산림청	계	172,000,000	계	167,294,130	계	4,705,870
		국비	86,000,000	국비	83,647,060	국비	2,352,940
	지자체 임업기계장비보급	시도비	25,800,000	시도비	25,094,120	시도비	705,880
시군구비		60,200,000	시군구비	58,552,950	시군구비	1,647,050	
405-01		계	172,000,000	계	167,294,130	계	4,705,870
		국비	86,000,000	국비	83,647,060	국비	2,352,940
		시도비	25,800,000	시도비	25,094,120	시도비	705,880
임업기계장비보급		시군구비	60,200,000	시군구비	58,552,950	시군구비	1,647,050
신림과-농림해양수산-임업·산촌	산림청	계	48,150,000	계	24,094,930	계	24,055,070
		국비	19,260,000	국비	9,637,960	국비	9,622,040
	산불방지대책(경상)	시도비	8,667,000	시도비	4,337,060	시도비	4,329,920
시군구비		20,223,000	시군구비	10,119,890	시군구비	10,103,110	
201-01		계	10,000,000	계	4,342,510	계	5,657,490
		국비	4,000,000	국비	1,737,000	국비	2,263,000
		시도비	1,800,000	시도비	781,650	시도비	1,018,350
신불예방체계 구축 및 운영(경상)		시군구비	4,200,000	시군구비	1,823,860	시군구비	2,376,140
201-02		계	9,700,000	계	6,782,530	계	2,917,470
		국비	3,880,000	국비	2,713,010	국비	1,166,990
		시도비	1,746,850	시도비	1,220,850	시도비	525,150
신불예방체계 구축 및 운영(경상)		시군구비	4,074,000	시군구비	2,848,670	시군구비	1,225,330

(당해) 일반회계

(단위 : 원)

조직 - 분야 - 부문 단 위 세 부	부 처 사 입 명	총사업비(예산액)	보조금수령액	집행액	이월액	집행잔액 = ㉠ - ㉡ - ㉢		
							목	
신림보호 신림진화체계 구축 및 운영(경상)	사무관리비	계	18,000,000	18,000,000	계	9,289,890	계	8,710,110
		국비	7,200,000	7,200,000	국비	3,715,950	국비	3,484,050
		시도비 시군구비	3,240,000 7,560,000	시도비 시군구비	1,672,180 3,901,760	시도비 시군구비	1,567,180 3,658,240	시도비 시군구비
신림보호 신림진화체계 구축 및 운영(경상)	국내여비	계	6,450,000	6,450,000	계	-	계	6,450,000
		국비	2,580,000	2,580,000	국비	-	국비	2,580,000
		시도비 시군구비	1,161,000 2,709,000	시도비 시군구비	1,161,000 2,709,000	시도비 시군구비	- -	시도비 시군구비
신림보호 산불진화체계 구축 및 운영(경상)	자산및물품취득비	계	4,000,000	4,000,000	계	3,680,000	계	320,000
		국비	1,600,000	1,600,000	국비	1,472,000	국비	128,000
		시도비 시군구비	720,000 1,680,000	시도비 시군구비	662,400 1,545,600	시도비 시군구비	57,600 134,400	시도비 시군구비
신림과-농림해양수산-임업·산촌	산림청 산림방지대책(자본)	계	22,100,000	22,100,000	계	20,232,000	계	1,868,000
		국비	8,840,000	8,840,000	국비	8,092,800	국비	747,200
		시도비 시군구비	3,978,000 9,282,000	시도비 시군구비	3,641,780 8,497,440	시도비 시군구비	368,240 784,560	시도비 시군구비
신림보호 산불진화체계 구축 및 운영(자본)	공공운영비	계	9,100,000	9,100,000	계	9,100,000	계	-
		국비	3,640,000	3,640,000	국비	3,640,000	국비	-
		시도비 시군구비	1,638,000 3,822,000	시도비 시군구비	1,638,000 3,822,000	시도비 시군구비	- -	시도비 시군구비
신림보호 산불진화체계 구축 및 운영(자본)	자산및물품취득비	계	13,000,000	13,000,000	계	11,132,000	계	1,868,000
		국비	5,200,000	5,200,000	국비	4,452,800	국비	747,200
		시도비 시군구비	2,340,000 5,460,000	시도비 시군구비	2,003,780 4,675,440	시도비 시군구비	368,240 784,560	시도비 시군구비
신림과-농림해양수산-임업·산촌	산림청 산림병해충방제(지자체)	계	619,075,000	619,075,000	계	485,780,280	계	133,294,740
		국비	402,317,000	402,317,000	국비	330,069,550	국비	72,247,450
		시도비 시군구비	66,451,000 150,307,000	시도비 시군구비	51,065,810 104,644,900	시도비 시군구비	15,385,190 45,682,100	시도비 시군구비
신림보호 소나무재선충병방제	시설투자	계	431,982,000	431,982,000	계	410,165,950	계	21,826,050
		국비	307,025,000	307,025,000	국비	291,545,790	국비	15,479,210
		시도비 시군구비	44,413,000 80,554,000	시도비 시군구비	42,165,140 76,455,020	시도비 시군구비	2,247,860 4,098,980	시도비 시군구비
신림보호 일반병해충방제	시설투자	계	187,083,000	187,083,000	계	75,614,310	계	111,468,690
		국비	95,292,000	95,292,000	국비	38,523,780	국비	56,768,240
		시도비 시군구비	22,038,000 69,753,000	시도비 시군구비	8,900,670 28,189,880	시도비 시군구비	13,137,330 41,563,120	시도비 시군구비
신림과-농림해양수산-임업·산촌	산림청 간염목무연이동단속조소운영	계	84,040,000	84,040,000	계	78,515,410	계	5,524,590
		국비	42,020,000	42,020,000	국비	39,257,700	국비	2,762,300
		시도비 시군구비	12,606,000 29,414,000	시도비 시군구비	11,777,330 27,480,380	시도비 시군구비	828,670 1,933,620	시도비 시군구비
신림보호 간염목 무연이동 단속조소 운영	기간제근로자등보수	계	73,560,000	73,560,000	계	70,709,420	계	2,850,580
		국비	36,780,000	36,780,000	국비	35,354,710	국비	1,425,290
		시도비 시군구비	11,034,000 25,746,000	시도비 시군구비	10,604,430 24,748,280	시도비 시군구비	427,570 997,720	시도비 시군구비
신림보호 간염목 무연이동 단속조소 운영	사무관리비	계	9,680,000	9,680,000	계	7,452,000	계	2,228,000
		국비	4,840,000	4,840,000	국비	3,726,000	국비	1,114,000
		시도비 시군구비	1,452,000 3,388,000	시도비 시군구비	1,117,800 3,388,000	시도비 시군구비	334,200 779,800	시도비 시군구비

(당해) 일반회계

(단위 : 원)

조직 - 분야 - 부문		부 처	총사업비(예산액)	보조금수령액	집행액	이월액	집행잔액		
단 위	목								
세 부		사업명							
신림보호	201-02	공공운영비	계	800,000	800,000	계	353,990	계	446,010
			국비	400,000	400,000	국비	176,990	국비	223,010
			시도비	120,000	120,000	시도비	53,100	시도비	66,900
시군구비	280,000	280,000	시군구비	123,900	시군구비	156,100	시군구비	156,100	
신림과-농림해양수산-임업·산촌	401-01	산림청 생활권 수목진료 지원	계	3,750,000	3,750,000	계	3,574,000	계	176,000
			국비	1,875,000	1,875,000	국비	1,787,000	국비	88,000
			시도비	562,000	562,000	시도비	536,100	시도비	25,900
			시군구비	1,313,000	1,313,000	시군구비	1,250,900	시군구비	62,100
			시군구비	1,313,000	1,313,000	시군구비	1,250,900	시군구비	62,100
신림과-농림해양수산-임업·산촌	401-01	산림청 생활권 수목진료 지원	계	3,750,000	3,750,000	계	3,574,000	계	176,000
			국비	1,875,000	1,875,000	국비	1,787,000	국비	88,000
			시도비	562,000	562,000	시도비	536,100	시도비	25,900
			시군구비	1,313,000	1,313,000	시군구비	1,250,900	시군구비	62,100
			시군구비	1,313,000	1,313,000	시군구비	1,250,900	시군구비	62,100
신림휴양문화조성	307-02	민간경상사업보조	계	76,680,000	76,680,000	계	76,100,000	계	580,000
			국비	38,340,000	38,340,000	국비	38,050,000	국비	290,000
			시도비	-	-	시도비	-	시도비	-
			시군구비	38,340,000	38,340,000	시군구비	38,050,000	시군구비	290,000
			시군구비	38,340,000	38,340,000	시군구비	38,050,000	시군구비	290,000
신림과-농림해양수산-임업·산촌	307-02	산림청 유아숲교육 운영(위탁)	계	51,400,000	51,400,000	계	51,400,000	계	-
			국비	25,700,000	25,700,000	국비	25,700,000	국비	-
			시도비	-	-	시도비	-	시도비	-
			시군구비	25,700,000	25,700,000	시군구비	25,700,000	시군구비	-
			시군구비	25,700,000	25,700,000	시군구비	25,700,000	시군구비	-
신림과-농림해양수산-임업·산촌	307-02	산림청 산림서비스도우미 운영 지원	계	84,486,000	84,486,000	계	81,792,020	계	2,703,980
			국비	42,248,000	42,248,000	국비	40,886,000	국비	1,362,000
			시도비	-	-	시도비	-	시도비	-
			시군구비	42,248,000	42,248,000	시군구비	40,886,020	시군구비	1,351,980
			시군구비	42,248,000	42,248,000	시군구비	40,886,020	시군구비	1,351,980
복지공간조성	101-04	기간제근로자등보수	계	21,124,000	21,124,000	계	20,850,190	계	273,810
			국비	10,562,000	10,562,000	국비	10,425,090	국비	136,910
			시도비	-	-	시도비	-	시도비	-
			시군구비	10,562,000	10,562,000	시군구비	10,425,100	시군구비	136,900
			시군구비	10,562,000	10,562,000	시군구비	10,425,100	시군구비	136,900
신림휴양문화조성	101-04	기간제근로자등보수	계	63,372,000	63,372,000	계	60,941,890	계	2,430,170
			국비	31,686,000	31,686,000	국비	30,470,910	국비	1,215,090
			시도비	-	-	시도비	-	시도비	-
			시군구비	31,686,000	31,686,000	시군구비	30,470,920	시군구비	1,215,080
			시군구비	31,686,000	31,686,000	시군구비	30,470,920	시군구비	1,215,080
신림과-농림해양수산-임업·산촌	401-01	산림청 산림재해발생시 긴급복구비	계	2,405,981,000	2,405,981,000	계	2,028,111,000	계	377,870,000
			국비	-	-	국비	-	국비	-
			시도비	-	-	시도비	-	시도비	-
			시군구비	2,405,981,000	2,405,981,000	시군구비	2,028,111,000	시군구비	377,870,000
			시군구비	2,405,981,000	2,405,981,000	시군구비	2,028,111,000	시군구비	377,870,000
7.28.-8.11. 집중호우 산림피해 복구(지원)	401-01	시설비	계	2,235,981,000	2,235,981,000	계	1,927,514,000	계	308,467,000
			국비	-	-	국비	-	국비	-
			시도비	-	-	시도비	-	시도비	-
			시군구비	2,235,981,000	2,235,981,000	시군구비	1,927,514,000	시군구비	308,467,000
			시군구비	2,235,981,000	2,235,981,000	시군구비	1,927,514,000	시군구비	308,467,000

(당해) 일반회계

(단위 : 원)

조직 - 분야 - 부문 단 위 세 부	목	부 처		총사업비(예산액)	보조금수령액	집행액	이월액	집행잔액
		사임명	사임명					
신림관리 7.28.-8.11. 진중호우 산림피해 복구 (지원)	401-02 관리비	신림청	계	170,000,000	170,000,000	100,597,000	계	69,403,000
			국비	-	-	-	-	-
			시도비	-	-	-	-	-
			시군구비	170,000,000	170,000,000	100,597,000	시군구비	69,403,000
신림과-농림해양수산-임업·산촌	101-04	신림청	계	114,017,000	114,017,000	100,732,310	계	13,284,690
			국비	56,644,000	56,644,000	50,366,150	국비	6,277,850
			시도비	17,240,000	17,240,000	15,109,850	시도비	2,130,150
			시군구비	40,133,000	40,133,000	35,256,310	시군구비	4,876,690
신림보호	201-01	신림청	계	98,509,000	98,509,000	92,931,990	계	5,577,010
			국비	48,890,000	48,890,000	46,465,990	국비	2,424,010
			시도비	15,357,000	15,357,000	14,221,360	시도비	1,135,640
			시군구비	34,262,000	34,262,000	32,244,640	시군구비	2,017,360
신림재해일자리(산림병해충예방제	201-01	신림청	계	11,508,000	11,508,000	7,038,900	계	4,469,100
			국비	5,754,000	5,754,000	3,519,450	국비	2,294,550
			시도비	1,283,000	1,283,000	774,280	시도비	508,720
			시군구비	4,471,000	4,471,000	2,745,170	시군구비	1,725,830
신림보호	201-02	신림청	계	4,000,000	4,000,000	761,420	계	3,238,580
			국비	2,000,000	2,000,000	380,710	국비	1,619,290
			시도비	600,000	600,000	114,210	시도비	485,790
			시군구비	1,400,000	1,400,000	266,500	시군구비	1,133,500
신림과-농림해양수산-임업·산촌	201-01	신림청	계	3,080,000	3,080,000	875,600	계	2,204,400
			국비	1,540,000	1,540,000	437,800	국비	1,102,200
			시도비	462,000	462,000	131,340	시도비	330,660
			시군구비	1,078,000	1,078,000	306,460	시군구비	771,540
신림보호	201-01	신림청	계	3,080,000	3,080,000	875,600	계	2,204,400
			국비	1,540,000	1,540,000	437,800	국비	1,102,200
			시도비	462,000	462,000	131,340	시도비	330,660
			시군구비	1,078,000	1,078,000	306,460	시군구비	771,540
신림과-농림해양수산-임업·산촌	101-04	신림청	계	60,386,000	60,386,000	48,062,090	계	12,323,910
			국비	21,754,000	21,754,000	17,359,470	국비	4,394,530
			시도비	22,840,000	22,840,000	18,218,590	시도비	4,621,470
			시군구비	15,792,000	15,792,000	12,484,030	시군구비	3,307,970
신림관리	201-01	신림청	계	54,386,000	54,386,000	43,387,800	계	10,998,200
			국비	21,754,000	21,754,000	17,359,470	국비	4,394,530
			시도비	22,840,000	22,840,000	18,218,590	시도비	4,621,470
			시군구비	9,792,000	9,792,000	7,809,800	시군구비	1,982,200
신림관리	201-01	신림청	계	4,500,000	4,500,000	3,250,000	계	1,250,000
			국비	-	-	-	국비	-
			시도비	-	-	-	시도비	-
			시군구비	4,500,000	4,500,000	3,250,000	시군구비	1,250,000
신림재해일자리 단계(산사태현장예	201-02	신림청	계	1,500,000	1,500,000	1,424,230	계	75,770
			국비	-	-	-	국비	-
			시도비	-	-	-	시도비	-
			시군구비	1,500,000	1,500,000	1,424,230	시군구비	75,770
신림과-농림해양수산-임업·산촌	201-01	신림청	계	572,403,000	572,403,000	415,108,060	계	157,294,940
			국비	228,961,000	228,961,000	165,883,890	국비	63,077,170
			시도비	103,033,000	103,033,000	74,787,700	시도비	28,245,300
			시군구비	240,409,000	240,409,000	174,436,530	시군구비	65,972,470

(당해) 일반회계

(단위 : 원)

조직 - 분야 - 부문		부 처	총사업비(예산액)	보조금수령액	집행액	이월액	집행잔액	
단 위	목							
세 부		사업명						
신림보호 신림재해일자리 단기(신불전문예방 진화대)	101-04 기간제근로자등보 수	계	538,697,000	538,697,000	387,726,150	-	150,970,850	
		국비	215,479,000	215,479,000	국비	-	국비	
		시도비	96,986,000	96,986,000	시도비	154,981,040	국비	60,547,960
시군구비	226,252,000	226,252,000	시군구비	162,895,850	시군구비	27,106,740		
계	30,400,000	30,400,000	계	24,578,500	계	-	5,821,500	
신림보호 신림재해일자리 단기(신불전문예방 진화대)	201-01 사무관리비	계	12,160,000	12,160,000	9,881,400	-	2,328,600	
		시도비	5,472,000	5,472,000	시도비	4,424,130	시도비	1,047,870
		시군구비	12,788,000	12,788,000	시군구비	10,322,970	시군구비	2,445,030
계	3,306,000	3,306,000	계	2,803,410	계	-	502,590	
국비	1,322,000	1,322,000	국비	1,121,390	국비	-	200,610	
시도비	595,000	595,000	시도비	504,310	시도비	-	90,690	
시군구비	1,389,000	1,389,000	시군구비	1,177,710	시군구비	-	211,290	
신림과-농림해양수산-임업·산촌 진흥(미세먼지저감·조림)	401-01 시설비	계	44,000,000	44,000,000	43,670,820	-	329,180	
		국비	22,000,000	22,000,000	국비	21,835,400	국비	164,600
		시도비	6,600,000	6,600,000	시도비	6,550,630	시도비	49,370
시군구비	15,400,000	15,400,000	시군구비	15,284,790	시군구비	-	115,210	
계	44,000,000	44,000,000	계	43,670,820	계	-	329,180	
국비	22,000,000	22,000,000	국비	21,835,400	국비	-	164,600	
시도비	6,600,000	6,600,000	시도비	6,550,630	시도비	-	49,370	
시군구비	15,400,000	15,400,000	시군구비	15,284,790	시군구비	-	115,210	
신림자연조성 조림(미세먼지저감·조림)	401-02 갈리비	계	42,284,000	42,284,000	37,438,000	-	4,846,000	
		국비	21,142,000	21,142,000	국비	18,719,000	국비	2,423,000
		시도비	21,142,000	21,142,000	시도비	18,719,000	시도비	-
시군구비	21,142,000	21,142,000	시군구비	18,719,000	시군구비	-	2,423,000	
계	42,284,000	42,284,000	계	37,438,000	계	-	4,846,000	
국비	21,142,000	21,142,000	국비	18,719,000	국비	-	2,423,000	
시도비	21,142,000	21,142,000	시도비	18,719,000	시도비	-	2,423,000	
시군구비	21,142,000	21,142,000	시군구비	18,719,000	시군구비	-	2,423,000	
신림휴양문화조성 산촌마을운영매니저	307-02 민간경상사업부조	계	244,000,000	244,000,000	162,923,500	-	81,076,500	
		국비	97,600,000	97,600,000	국비	65,169,400	국비	32,430,600
		시도비	73,200,000	73,200,000	시도비	48,877,050	시도비	24,322,950
시군구비	73,200,000	73,200,000	시군구비	48,877,050	시군구비	-	24,322,950	
계	244,000,000	244,000,000	계	162,923,500	계	-	81,076,500	
국비	97,600,000	97,600,000	국비	65,169,400	국비	-	32,430,600	
시도비	73,200,000	73,200,000	시도비	48,877,050	시도비	-	24,322,950	
시군구비	73,200,000	73,200,000	시군구비	48,877,050	시군구비	-	24,322,950	
신림소득사업 임산물 유통기반조성	307-02 민간경상사업부조	계	429,750,000	429,750,000	367,279,450	-	62,470,550	
		국비	171,900,000	171,900,000	국비	146,911,780	국비	24,988,220
		시도비	128,925,000	128,925,000	시도비	110,183,830	시도비	18,741,160
시군구비	128,925,000	128,925,000	시군구비	110,183,830	시군구비	-	18,741,160	
신림소득사업 임산물 유통기반조성 (이전재원)	402-02 민간자본사업부조	계	244,000,000	244,000,000	162,923,500	-	81,076,500	
		국비	97,600,000	97,600,000	국비	65,169,400	국비	32,430,600
		시도비	73,200,000	73,200,000	시도비	48,877,050	시도비	24,322,950
시군구비	73,200,000	73,200,000	시군구비	48,877,050	시군구비	-	24,322,950	
계	429,750,000	429,750,000	계	367,279,450	계	-	62,470,550	
국비	171,900,000	171,900,000	국비	146,911,780	국비	-	24,988,220	
시도비	128,925,000	128,925,000	시도비	110,183,830	시도비	-	18,741,160	
시군구비	128,925,000	128,925,000	시군구비	110,183,830	시군구비	-	18,741,160	

(당해) 일반회계

(단위 : 원)

조직 - 분야 - 부문 단 위 세 부	목	부 처 사 입 명	총사업비(예산액)	보조금수령액	집행액	이월액	집행잔액				
								계	국비	시도비	시군구비
신림소득사업	307-02 민간경상사업보조	인산물 상품화 지원사업	계	429,750,000	429,750,000	367,279,450	62,470,550				
			국비	171,900,000	171,900,000	146,911,780	24,988,220				
인산물 상품화 지원사업	402-02 민간자본사업보조 (이전재원)	인산물 상품화 지원사업	시도비	128,925,000	128,925,000	110,183,840	18,741,160				
			시군구비	128,925,000	128,925,000	110,183,830	18,741,170				
신림과-농림해양수산-임업·산촌	402-02 민간자본사업보조 (이전재원)	인산물 상품화 지원사업	계	2,280,000	2,280,000	2,280,000	-				
			국비	912,000	912,000	912,000	-				
신림소득사업	402-02 민간자본사업보조 (이전재원)	인산물 상품화 지원사업	시도비	684,000	684,000	684,000	-				
			시군구비	684,000	684,000	684,000	-				
신림과-농림해양수산-임업·산촌	402-02 민간자본사업보조 (이전재원)	인산물 상품화 지원사업	계	2,280,000	2,280,000	2,280,000	-				
			국비	912,000	912,000	912,000	-				
신림상생산과정책확인	402-02 민간자본사업보조 (이전재원)	인산물 상품화 지원사업	시도비	684,000	684,000	684,000	-				
			시군구비	684,000	684,000	684,000	-				
신림과-농림해양수산-임업·산촌	402-02 민간자본사업보조 (이전재원)	인산물 상품화 지원사업	계	3,205,000	3,205,000	666,000	2,539,000				
			국비	2,243,000	2,243,000	466,200	1,776,800				
친환경 임산물 재배관리	402-02 민간자본사업보조 (이전재원)	인산물 상품화 지원사업	시도비	481,000	481,000	99,900	381,100				
			시군구비	481,000	481,000	99,900	381,100				
신림과-농림해양수산-임업·산촌	402-02 민간자본사업보조 (이전재원)	인산물 상품화 지원사업	계	3,205,000	3,205,000	666,000	2,539,000				
			국비	2,243,000	2,243,000	466,200	1,776,800				
친환경 임산물 재배관리	402-02 민간자본사업보조 (이전재원)	인산물 상품화 지원사업	시도비	481,000	481,000	99,900	381,100				
			시군구비	481,000	481,000	99,900	381,100				
신림과-농림해양수산-임업·산촌	402-02 민간자본사업보조 (이전재원)	인산물 상품화 지원사업	계	639,962,000	639,962,000	592,675,000	33,944,000				
			국비	324,140,000	324,140,000	305,224,600	13,576,200				
신림소득사업	402-02 민간자본사업보조 (이전재원)	인산물 상품화 지원사업	시도비	157,911,000	157,911,000	143,725,200	10,182,900				
			시군구비	157,911,000	157,911,000	143,725,200	10,182,900				
신림작물생산단지	402-02 민간자본사업보조 (이전재원)	인산물 상품화 지원사업	계	154,578,000	154,578,000	107,295,000	33,940,000				
			국비	81,448,000	81,448,000	62,534,600	13,576,200				
신림소득사업	402-02 민간자본사업보조 (이전재원)	인산물 상품화 지원사업	시도비	36,565,000	36,565,000	22,380,200	10,181,900				
			시군구비	36,565,000	36,565,000	22,380,200	10,181,900				
신림복합경영단지	402-02 민간자본사업보조 (이전재원)	인산물 상품화 지원사업	계	485,384,000	485,384,000	485,380,000	4,000				
			국비	242,692,000	242,692,000	242,690,000	2,000				
신림과-농림해양수산-임업·산촌	402-02 민간자본사업보조 (이전재원)	인산물 상품화 지원사업	시도비	121,346,000	121,346,000	121,345,000	1,000				
			시군구비	121,346,000	121,346,000	121,345,000	1,000				
신림과-농림해양수산-임업·산촌	402-02 민간자본사업보조 (이전재원)	인산물 상품화 지원사업	계	3,597,000	3,597,000	3,597,000	-				
			국비	1,440,000	1,440,000	1,440,000	-				
신림소득사업	402-02 민간자본사업보조 (이전재원)	인산물 상품화 지원사업	시도비	1,078,000	1,078,000	1,078,000	-				
			시군구비	1,079,000	1,079,000	1,079,000	-				
신림과-농림해양수산-임업·산촌	402-02 민간자본사업보조 (이전재원)	인산물 상품화 지원사업	계	3,597,000	3,597,000	3,597,000	-				
			국비	1,440,000	1,440,000	1,440,000	-				
인산물 생산기반조성	402-02 민간자본사업보조 (이전재원)	인산물 상품화 지원사업	시도비	1,078,000	1,078,000	1,078,000	-				
			시군구비	1,079,000	1,079,000	1,079,000	-				
신림과-농림해양수산-임업·산촌	402-02 민간자본사업보조 (이전재원)	인산물 상품화 지원사업	계	39,200,000	39,200,000	32,508,700	6,691,300				
			국비	16,800,000	16,800,000	13,932,330	2,867,670				
인산물 생산기반조성	402-02 민간자본사업보조 (이전재원)	인산물 상품화 지원사업	시도비	22,400,000	22,400,000	18,576,370	3,823,630				
			시군구비	22,400,000	22,400,000	18,576,370	3,823,630				

(당해) 일반회계

(단위 : 원)

조직 - 분야 - 부문	부 처	총사업비(예산액)	보조금수령액	집행액	이월액	집행잔액
신림소득사업	신림청	계	39,200,000	39,200,000	계	32,508,700
		국비	16,800,000	16,800,000	국비	13,992,330
목재펠릿보일러 보급(주택용)	사회복지용 목재펠릿보일러 보급	시도비	-	-	시도비	-
		시군구비	22,400,000	22,400,000	시군구비	18,576,370
신림과-농림해양수산-임업·산촌	신림청	계	4,000,000	4,000,000	계	3,993,000
		국비	2,000,000	2,000,000	국비	1,996,500
신림소득사업	신림청	시도비	-	-	시도비	-
		시군구비	2,000,000	2,000,000	시군구비	1,996,500
신림과-농림해양수산-임업·산촌	신림청	계	4,000,000	4,000,000	계	3,993,000
		국비	2,000,000	2,000,000	국비	1,996,500
목재펠릿보일러 보급(사회복지용)	목재제품 품질단속	시도비	-	-	시도비	-
		시군구비	2,000,000	2,000,000	시군구비	1,996,500
신림과-농림해양수산-임업·산촌	신림청	계	920,000	920,000	계	10,000
		국비	460,000	460,000	국비	5,000
신림자원조성	목재제품 품질단속(지자체)	시도비	-	-	시도비	-
		시군구비	460,000	460,000	시군구비	5,000
목재제품 품질단속	신림청	계	920,000	920,000	계	10,000
		국비	460,000	460,000	국비	5,000
신림과-농림해양수산-임업·산촌	신림청	시도비	-	-	시도비	-
		시군구비	460,000	460,000	시군구비	5,000
신림과-농림해양수산-임업·산촌	신림청	계	19,032,000	19,032,000	계	17,935,630
		국비	13,322,000	13,322,000	국비	12,554,940
지방시설 점검	지방시설 평가 및 점검	시도비	3,997,000	3,997,000	시도비	3,786,480
		시군구비	1,713,000	1,713,000	시군구비	1,614,210
신림관리	신림청	계	19,032,000	19,032,000	계	17,935,630
		국비	13,322,000	13,322,000	국비	12,554,940
지방시설 점검	신림청	시도비	3,997,000	3,997,000	시도비	3,786,480
		시군구비	1,713,000	1,713,000	시군구비	1,614,210
신림과-농림해양수산-임업·산촌	행정안전부	계	1,000,000,000	1,000,000,000	계	792,219,190
		국비	500,000,000	500,000,000	국비	431,635,660
지방시설 점검	재해위험지역정비(보조)	시도비	75,000,000	75,000,000	시도비	21,969,870
		시군구비	425,000,000	425,000,000	시군구비	338,613,640
신림관리	신림청	계	1,000,000,000	1,000,000,000	계	792,219,190
		국비	500,000,000	500,000,000	국비	431,635,660
금경사지 통과위험지역 정비사업	경기도	시도비	75,000,000	75,000,000	시도비	21,969,870
		시군구비	425,000,000	425,000,000	시군구비	338,613,640
신림과-농림해양수산-임업·산촌	경기도	계	40,000,000	40,000,000	계	36,902,720
		국비	-	-	국비	-
복지공간조성	지방재정도시술포조성(전환)(자체/지원)	시도비	40,000,000	40,000,000	시도비	36,902,720
		시군구비	-	-	시군구비	-
가로수 조성(보조)(전환사업)	경기도	계	40,000,000	40,000,000	계	36,902,720
		국비	-	-	국비	-
신림과-농림해양수산-임업·산촌	신림청	시도비	40,000,000	40,000,000	시도비	36,902,720
		시군구비	-	-	시군구비	-
신림과-농림해양수산-임업·산촌	신림청	계	1,493,000	1,493,000	계	336,350
		국비	-	-	국비	-
목재제품 품질단속	체석장 관리(자체/지원)	시도비	1,493,000	1,493,000	시도비	336,350
		시군구비	-	-	시군구비	-

(당해) 일반회계

(단위 : 원)

조직 - 분야 - 부문 단 위 세 부	목	부 처		총사업비(예산액)	보조금수령액	집행액	이월액	집행잔액
		사임명	사임명					
신림관리 채석장관리 지원	307-02 민간경상사업보조	경기도	계	1,493,000	1,493,000	336,350	-	1,156,650
			국비	-	-	-	-	-
			시도비	1,493,000	1,493,000	336,350	시도비	1,156,650
			시군구비	-	-	시군구비	-	시군구비
신림과-농림해양수산-임업·산촌	201-01 사무관리비	경기도	계	203,340,000	203,340,000	195,138,410	-	8,201,590
			국비	-	-	-	-	-
			시도비	203,340,000	203,340,000	195,138,410	시도비	8,201,590
			시군구비	-	-	시군구비	-	시군구비
신림보호 산불방지대책(도비)	201-01 사무관리비	경기도	계	184,950,000	184,950,000	177,006,940	-	7,943,060
			국비	-	-	-	-	-
			시도비	184,950,000	184,950,000	177,006,940	시도비	7,943,060
			시군구비	-	-	시군구비	-	시군구비
신림보호 산불방지대책(도비)	201-02 공공운영비	경기도	계	2,490,000	2,490,000	2,484,790	-	5,220
			국비	-	-	-	-	-
			시도비	2,490,000	2,490,000	2,484,790	시도비	5,220
			시군구비	-	-	시군구비	-	시군구비
신림보호 산불방지대책(도비)	405-01 자산및물품취득비	경기도	계	15,900,000	15,900,000	15,646,690	-	253,310
			국비	-	-	-	-	-
			시도비	15,900,000	15,900,000	15,646,690	시도비	253,310
			시군구비	-	-	시군구비	-	시군구비
신림과-농림해양수산-임업·산촌	401-01 시설비	경기도	계	3,600,000	3,600,000	3,600,000	-	-
			국비	-	-	-	-	-
			시도비	3,600,000	3,600,000	3,600,000	시도비	-
			시군구비	-	-	시군구비	-	시군구비
신림과-농림해양수산-임업·산촌	401-01 시설비	경기도	계	3,600,000	3,600,000	3,600,000	-	-
			국비	-	-	-	-	-
			시도비	3,600,000	3,600,000	3,600,000	시도비	-
			시군구비	-	-	시군구비	-	시군구비
신림과-농림해양수산-임업·산촌	401-01 시설비	경기도	계	50,000,000	50,000,000	49,997,425	-	2,575
			국비	-	-	-	-	-
			시도비	50,000,000	50,000,000	49,997,425	시도비	2,575
			시군구비	-	-	시군구비	-	시군구비
신림과-농림해양수산-임업·산촌	401-01 시설비	경기도	계	50,000,000	50,000,000	49,997,425	-	2,575
			국비	-	-	-	-	-
			시도비	50,000,000	50,000,000	49,997,425	시도비	2,575
			시군구비	-	-	시군구비	-	시군구비
신림과-농림해양수산-임업·산촌	401-01 시설비	경기도	계	150,000,000	150,000,000	147,931,045	-	2,068,955
			국비	-	-	-	-	-
			시도비	150,000,000	150,000,000	147,931,045	시도비	2,068,955
			시군구비	-	-	시군구비	-	시군구비
신림관리 출결조정관리(도비)(전환사업)	201-01 사무관리비	경기도	계	5,000,000	5,000,000	4,829,500	-	170,500
			국비	-	-	-	-	-
			시도비	5,000,000	5,000,000	4,829,500	시도비	170,500
			시군구비	-	-	시군구비	-	시군구비
신림관리 출결조정관리(도비)(전환사업)	401-01 시설비	경기도	계	145,000,000	145,000,000	143,101,545	-	1,898,455
			국비	-	-	-	-	-
			시도비	145,000,000	145,000,000	143,101,545	시도비	1,898,455
			시군구비	-	-	시군구비	-	시군구비

(당해) 일반회계

(단위 : 원)

조직 - 분야 - 부문 단위 세부	목	부 처		총사업비(예산액)	보조금수령액	집행액	이월액	집행잔액	
		사입명	사입명						
산림과-농림해양수산-임업·산촌		경기도	국비	30,000,000	계	27,701,100	계	2,298,900	
			국비	국비	국비	국비	국비	국비	국비
			국비	국비	국비	국비	국비	국비	국비
농지공간조성	401-01	도시숲 생태적 리모델링(전환) (차제/지원)	국비	30,000,000	계	27,701,100	계	2,298,900	
			국비	국비	국비	국비	국비	국비	
			국비	국비	국비	국비	국비	국비	
농지공원(도비)(전환사업)	시설비	경기도	국비	30,000,000	계	27,701,100	계	2,298,900	
			국비	국비	국비	국비	국비	국비	
			국비	국비	국비	국비	국비	국비	
산림과-농림해양수산-임업·산촌		경기도	국비	118,920,000	계	97,946,630	계	20,973,370	
			국비	국비	국비	국비	국비	국비	
			국비	국비	국비	국비	국비	국비	
신림보호	사무관리비	소나무재선충병 예방사업(차 체/지원)	국비	900,000	계	900,000	계	900,000	
			국비	국비	국비	국비	국비	국비	
			국비	국비	국비	국비	국비	국비	
산림보호	401-01	소나무재선충병 방제(도비)	국비	900,000	계	900,000	계	900,000	
			국비	국비	국비	국비	국비	국비	
			국비	국비	국비	국비	국비	국비	
산림보호	401-02	소나무재선충병 방제(도비)	국비	94,020,000	계	80,518,570	계	13,501,430	
			국비	국비	국비	국비	국비	국비	
			국비	국비	국비	국비	국비	국비	
산림보호	401-03	소나무재선충병 방제(도비)	국비	23,700,000	계	17,428,060	계	6,271,940	
			국비	국비	국비	국비	국비	국비	
			국비	국비	국비	국비	국비	국비	
산림과-농림해양수산-임업·산촌		경기도	국비	81,000,000	계	5,427,000	계	62,364,810	
			국비	국비	국비	국비	국비	국비	
			국비	국비	국비	국비	국비	국비	
산림관리	주요 산 낙뢰 방지시설 설치	사업장 대기방지시설 유지관 리지원(차제/지원)	국비	81,000,000	계	5,427,000	계	62,364,810	
			국비	국비	국비	국비	국비	국비	
			국비	국비	국비	국비	국비	국비	
산림과-환경-자연	공원관리	지역균형발전사업 육성(전환) 차제/지원)	국비	2,582,000,000	계	860,698,382	계	1,721,301,618	
			국비	국비	국비	국비	국비	국비	
			국비	국비	국비	국비	국비	국비	
공원관리	401-01	명지산군립공원 하늘구름다리 설치 사업	국비	2,582,000,000	계	860,698,382	계	1,721,301,618	
			국비	국비	국비	국비	국비	국비	
			국비	국비	국비	국비	국비	국비	
공원관리	401-02	명지산군립공원 하늘구름다리 설치 사업	국비	2,582,000,000	계	860,698,382	계	1,721,301,618	
			국비	국비	국비	국비	국비	국비	
			국비	국비	국비	국비	국비	국비	

(당해) 일반회계

(단위 : 원)

조직 - 분야 - 부문 단 위 세 부	목	부 처		총사업비(예산액)	보조금수령액	집행액	이월액	집행잔액	
		사입명	사입명						
산림과-농림해양수산-임업·산촌		경기도	계	120,600,000	120,600,000	계	28,310,170	계	13,986,910
		경기도 순환돌레길 연결(전환) (자체/지원)	국비 시도비 시군구비	- - -	- - -	국비 시도비 시군구비	- - -	- - -	국비 시도비 시군구비
신림관리	201-01		계	3,000,000	3,000,000	계	2,918,190	계	81,810
경기도 순환돌레길 연결사업(전환사 사무관리비)			국비 시도비 시군구비	- - -	- - -	국비 시도비 시군구비	- - -	- - -	국비 시도비 시군구비
신림관리	401-01		계	113,550,000	113,550,000	계	25,391,980	계	12,025,100
경기도 순환돌레길 연결사업(전환사 시설비)			국비 시도비 시군구비	- - -	- - -	국비 시도비 시군구비	- - -	- - -	국비 시도비 시군구비
신림관리	401-02		계	4,050,000	4,050,000	계	2,160,000	계	1,890,000
경기도 순환돌레길 연결사업(전환사 감리비)			국비 시도비 시군구비	- - -	- - -	국비 시도비 시군구비	- - -	- - -	국비 시도비 시군구비
신림과-농림해양수산-임업·산촌		경기도	계	283,500,000	283,500,000	계	251,374,580	계	12,125,410
		임도시설(전환)(자체/지원)	국비 시도비 시군구비	- - -	- - -	국비 시도비 시군구비	- - -	- - -	국비 시도비 시군구비
산림경영기반조성	101-04		계	13,251,000	13,251,000	계	10,745,500	계	2,505,500
임도시설(도비)(전환사업)			국비 시도비 시군구비	- - -	- - -	국비 시도비 시군구비	- - -	- - -	국비 시도비 시군구비
산림경영기반조성	401-01		계	236,249,000	236,249,000	계	234,120,490	계	2,128,510
임도시설(도비)(전환사업)			국비 시도비 시군구비	- - -	- - -	국비 시도비 시군구비	- - -	- - -	국비 시도비 시군구비
산림경영기반조성	401-02		계	14,000,000	14,000,000	계	6,508,600	계	7,491,400
임도시설(도비)(전환사업)			국비 시도비 시군구비	- - -	- - -	국비 시도비 시군구비	- - -	- - -	국비 시도비 시군구비
산림과-농림해양수산-임업·산촌		경기도	계	346,552,000	346,552,000	계	324,236,640	계	22,315,360
		등산로 이정표 정비(자체/지원)	국비 시도비 시군구비	- - -	- - -	국비 시도비 시군구비	- - -	- - -	국비 시도비 시군구비
산림관리	401-01		계	15,000,000	15,000,000	계	14,992,010	계	7,990
등산로 이정표 정비			국비 시도비 시군구비	- - -	- - -	국비 시도비 시군구비	- - -	- - -	국비 시도비 시군구비
복지공간조성	201-01		계	10,000,000	10,000,000	계	5,957,000	계	4,043,000
마을정원 조성(전환사업)			국비 시도비 시군구비	- - -	- - -	국비 시도비 시군구비	- - -	- - -	국비 시도비 시군구비
복지공간조성	201-03		계	7,000,000	7,000,000	계	4,169,900	계	2,830,100
마을정원 조성(전환사업)			국비 시도비 시군구비	- - -	- - -	국비 시도비 시군구비	- - -	- - -	국비 시도비 시군구비

(당해) 일반회계

(단위 : 원)

조직 - 분야 - 부문 단 위 세 부	목	부 처		총사업비(예산액)	보조금수령액	집행액	이월액	집행잔액
		사입명	잔액					
복지공간조성	206-01 재료비		계	5,000,000	5,000,000	1,609,040	-	3,390,960
			국비	-	-	-	-	-
마을정원 조성(전환사업)	301-09 행사실비지원금		계	1,500,000	1,500,000	482,710	-	1,017,290
			시도비	3,500,000	3,500,000	1,126,330	-	2,373,670
복지공간조성	401-01 시설비		계	316,552,000	316,552,000	301,678,590	-	14,873,410
			국비	-	-	-	-	-
마을정원 조성(전환사업)	시설비		계	85,500,000	85,500,000	82,786,230	-	2,713,770
			시도비	231,052,000	231,052,000	218,892,360	-	12,159,640
신림과-봉림해양수산-임업·산촌	산림관리	경기명산27 쉼터 조성(자체/지원)	계	500,000,000	500,000,000	484,766,410	-	15,233,590
			국비	-	-	-	-	-
산림관리	401-01 시설비		계	150,000,000	150,000,000	145,429,920	-	4,570,080
			시도비	350,000,000	350,000,000	339,336,490	-	10,663,510
산림관리	401-02 갈리비		계	491,600,000	491,600,000	476,414,410	-	15,185,590
			국비	-	-	-	-	-
경기명산27 쉼터 조성	산림관리		계	147,480,000	147,480,000	142,924,320	-	4,555,680
			시도비	344,120,000	344,120,000	333,490,090	-	10,629,910
경기명산27 쉼터 조성	산림관리		계	8,400,000	8,400,000	8,352,000	-	48,000
			국비	-	-	-	-	-
소 계	경기명산27 쉼터 조성		계	2,520,000	2,520,000	2,505,600	-	14,400
			시도비	5,880,000	5,880,000	5,846,400	-	33,600
소 계	경기명산27 쉼터 조성		계	8,687,764,000	8,687,764,000	7,992,492,010	266,981,590	428,290,100
			국비	954,500,000	954,500,000	810,487,050	64,876,500	79,136,450
국토교통부	국기하천 유지보수		계	2,349,984,000	2,349,984,000	2,139,462,055	53,546,420	156,975,525
			시도비	5,383,280,000	5,383,280,000	5,042,542,905	148,558,970	192,178,125
국기하천 유지보수	401-01 시설비		계	242,000,000	242,000,000	162,863,550	-	79,136,450
			국비	242,000,000	242,000,000	162,863,550	-	79,136,450
국기하천 유지보수	401-01 시설비		계	242,000,000	242,000,000	162,863,550	-	79,136,450
			시도비	-	-	-	-	-
소 계	국기하천 유지보수		계	242,000,000	242,000,000	162,863,550	-	79,136,450
			국비	242,000,000	242,000,000	162,863,550	-	79,136,450
소 계	국기하천 유지보수		계	242,000,000	242,000,000	162,863,550	-	79,136,450
			시도비	-	-	-	-	-
소 계	국기하천 유지보수		계	2,673,850,000	2,673,850,000	2,544,097,000	129,753,000	428,290,100
			국비	712,500,000	712,500,000	647,623,000	64,876,500	79,136,450
소 계	국기하천 유지보수		계	106,875,000	106,875,000	97,143,530	9,731,470	156,975,525
			시도비	1,854,475,000	1,854,475,000	1,799,329,970	55,145,030	192,178,125
소 계	국기하천 유지보수		계	200,000,000	200,000,000	70,247,000	-	129,753,000
			국비	100,000,000	100,000,000	35,123,500	-	64,876,500
소 계	국기하천 유지보수		계	15,000,000	15,000,000	5,268,530	-	9,731,470
			시도비	85,000,000	85,000,000	29,854,970	-	55,145,030
소 계	국기하천 유지보수		계	2,473,850,000	2,473,850,000	2,473,850,000	-	428,290,100
			국비	612,500,000	612,500,000	612,500,000	-	79,136,450
소 계	국기하천 유지보수		계	91,875,000	91,875,000	91,875,000	-	156,975,525
			시도비	1,769,475,000	1,769,475,000	1,769,475,000	-	192,178,125

(당해) 일반회계

(단위 : 원)

조직 - 분야 - 부문 단위 세부	목적	부처		총사업비(예산액)	보조금수령액	집행액	이월액	집행잔액
		행정안전부	사업명					
건설과-교통및물류-도로		행정안전부	국비	752,166,000	752,166,000	633,412,240	-	118,753,760
		재난피해자 지원 재난대책비	국비 시도비 시군구비	- - 752,166,000	- - 752,166,000	- - 633,412,240	- - 시군구비	- - 118,753,760
도로관리	401-01		국비	215,958,000	215,958,000	215,803,580	-	154,420
지방도로 수해복구사업(지원)	시설비		국비	215,958,000	215,958,000	215,803,580	-	154,420
			시도비 시군구비	- -	- -	- -	- -	- -
하천관리	401-01		국비	536,208,000	536,208,000	417,608,660	-	118,599,340
집중호우피해 수해복구사업(지원)	시설비		국비	536,208,000	536,208,000	417,608,660	-	118,599,340
			시도비 시군구비	- -	- -	- -	- -	- -
건설과-농림해양수산-농림·농촌		경기도	국비	163,000,000	163,000,000	126,673,850	21,299,900	15,026,250
		수리시설정비(전환)(자체/지원)	국비 시도비 시군구비	- 81,500,000 81,500,000	- 81,500,000 81,500,000	- 63,336,925 63,336,925	- 시도비 시군구비	- 10,649,950 10,649,950
농업생산향상기반조성	401-01		국비	163,000,000	163,000,000	126,673,850	-	15,026,250
수리시설정비사업(전환사업)	시설비		국비	81,500,000	81,500,000	63,336,925	-	7,513,125
			시도비 시군구비	- 81,500,000	- 81,500,000	- 63,336,925	- 시도비 시군구비	- 10,649,950 10,649,950
건설과-교통및물류-도로		경기도	국비	2,800,000	2,800,000	2,145,000	-	655,000
지방도 점도구역 관리		지방도	국비	2,800,000	2,800,000	2,145,000	-	655,000
		지방도 점도구역 관리(자체/지원)	국비 시도비 시군구비	- - 2,800,000	- - 2,800,000	- - 2,145,000	- - 시군구비	- - 시군구비
도로관리	401-01		국비	2,800,000	2,800,000	2,145,000	-	655,000
지방도 점도구역 관리			국비	2,800,000	2,800,000	2,145,000	-	655,000
			시도비 시군구비	- -	- -	- -	- -	- -
건설과-교통및물류-도로		경기도	국비	57,000,000	57,000,000	50,744,920	-	6,255,080
도로표지판 정비		지방도	국비	57,000,000	57,000,000	50,744,920	-	6,255,080
		지방도 도로표지 판비(자체/지원)	국비 시도비 시군구비	- - 57,000,000	- - 57,000,000	- - 50,744,920	- - 시도비 시군구비	- - 시도비 시군구비
도로관리	401-01		국비	57,000,000	57,000,000	50,744,920	-	6,255,080
도로표지판 정비			국비	57,000,000	57,000,000	50,744,920	-	6,255,080
			시도비 시군구비	- -	- -	- -	- -	- -
건설과-국토및지역개발-수자원		경기도	국비	1,052,000,000	1,052,000,000	1,011,413,800	-	40,586,200
하천관리		재난취약시설 정비 등 재해예방사업 보수·복합(자체/지원)	국비	1,012,100,000	1,012,100,000	976,730,480	-	35,369,520
		지방도 하천정비사업(지원)	국비 시도비 시군구비	- - 39,900,000	- - 39,900,000	- - 34,683,320	- - 시도비 시군구비	- - 5,216,080 5,216,080
하천관리	401-01		국비	810,000,000	810,000,000	777,083,780	-	32,916,220
하천유지관리(지방하천소규모준설)	시설비		국비	810,000,000	810,000,000	777,083,780	-	32,916,220
			시도비 시군구비	- -	- -	- -	- -	- -
도로관리	401-01		국비	185,000,000	185,000,000	184,782,420	-	217,580
결빙취약구간(지방도) 자동영수분사 장치 설치	시설비		국비	185,000,000	185,000,000	184,782,420	-	217,580
			시도비 시군구비	- -	- -	- -	- -	- -

(당해) 일반회계

(단위 : 원)

조직 - 분야 - 부문 단위 세부	목적	부처		총사업비(예산액)	보조금수령액	집행액	이월액	집행잔액 = ㉠ - ㉡ - ㉢
		부처	사업명					
가동대비한해대책추진	401-01 시설비	경기도	환경개선 명예감시원 운영(자재/지원)	계	57,000,000	49,547,600	-	7,452,400
				국비	-	-	-	-
지수지 정밀점검 사업	301-12 기타보상금	경기도	환경개선 명예감시원 운영(자재/지원)	계	39,900,000	34,683,320	-	5,216,680
				시도비	17,100,000	14,864,280	-	2,235,720
건설과-국토및지역개발-수자원	301-12 기타보상금	경기도	환경개선 명예감시원 운영(자재/지원)	계	21,670,000	21,375,120	-	294,880
				국비	-	-	-	-
하천관리	301-12 기타보상금	경기도	환경개선 명예감시원 운영(자재/지원)	계	21,670,000	21,375,120	-	294,880
				시도비	21,670,000	21,375,120	-	294,880
하천관리	301-12 기타보상금	경기도	환경개선 명예감시원 운영(자재/지원)	계	14,450,000	14,418,720	-	31,280
				국비	-	-	-	-
친환경하천 명예감시원 운영(도비)	301-12 기타보상금	경기도	환경개선 명예감시원 운영(자재/지원)	계	14,450,000	14,418,720	-	31,280
				시도비	14,450,000	14,418,720	-	31,280
하천관리	301-12 기타보상금	경기도	환경개선 명예감시원 운영(자재/지원)	계	7,220,000	6,956,400	-	263,600
				국비	-	-	-	-
친환경하천 명예감시원 운영(도비)	301-12 기타보상금	경기도	환경개선 명예감시원 운영(자재/지원)	계	7,220,000	6,956,400	-	263,600
				시도비	7,220,000	6,956,400	-	263,600
건설과-교통및물류-도로	401-01 시설비	경기도	도로유지관리 지원사업(자재/지원)	계	2,420,000,000	2,297,616,750	82,763,990	39,619,260
				국비	-	-	-	-
도로관리	401-01 시설비	경기도	도로유지관리 지원사업(자재/지원)	계	40,000,000	40,000,000	-	-
				시도비	40,000,000	40,000,000	-	-
도로정비	401-01 시설비	경기도	도로유지관리 지원사업(자재/지원)	계	2,380,000,000	2,257,616,750	82,763,990	39,619,260
				시도비	2,380,000,000	2,257,616,750	82,763,990	39,619,260
건설과-일반공공행정-일반행정	401-01 시설비	경기도	지방도기전시설 정비(자재/지원)	계	95,000,000	94,970,700	-	29,300
				국비	-	-	-	-
건설한도로환경조성생활민원처리	401-01 시설비	경기도	지방도기전시설 정비(자재/지원)	계	95,000,000	94,970,700	-	29,300
				시도비	95,000,000	94,970,700	-	29,300
지방도기전시설 정비	401-01 시설비	경기도	지방도기전시설 정비(자재/지원)	계	95,000,000	94,970,700	-	29,300
				국비	-	-	-	-
건설과-교통및물류-도로	206-01 재료비	경기도	지방도제설재 지원(자재/지원)	계	91,300,000	91,213,500	-	86,500
				국비	-	-	-	-
도로관리	206-01 재료비	경기도	지방도제설재 지원(자재/지원)	계	91,300,000	91,213,500	-	86,500
				시도비	91,300,000	91,213,500	-	86,500
지방도제설재 지원	206-01 재료비	경기도	지방도제설재 지원(자재/지원)	계	91,300,000	91,213,500	-	86,500
				국비	-	-	-	-
건설과-국토및지역개발-수자원	303-01 표상금	경기도	지방하천유지관리(자재/직점)	계	544,000,000	426,787,180	39,165,000	84,047,820
				국비	-	-	-	-
하천관리	303-01 표상금	경기도	지방하천유지관리(자재/직점)	계	544,000,000	426,787,180	39,165,000	84,047,820
				시도비	544,000,000	426,787,180	39,165,000	84,047,820
하천유지관리(도비)	303-01 표상금	경기도	지방하천유지관리(자재/직점)	계	15,000,000	15,000,000	-	-
				국비	-	-	-	-
하천유지관리(도비)	303-01 표상금	경기도	지방하천유지관리(자재/직점)	계	15,000,000	15,000,000	-	-
				시도비	15,000,000	15,000,000	-	-

(당해) 일반회계

(단위 : 원)

조직 - 분야 - 부문 단위 세부	목적	부처 사업명	총사업비(예산액)	보조금수령액	집행액	이월액	집행잔액				
								계	국비	시도비	시군구비
하천관리	401-01	경기도 영농·환경·특별대책 지원(자체/지원)	529,000,000	529,000,000	411,787,180	33,165,000	84,047,820				
	시설비		계	국비	시도비	시군구비	계	국비	시도비	시군구비	
건설과-농림해양수산-농업·농촌	가뭄대비한해대책추진	경기도	100,000,000	100,000,000	100,000,000	-	-				
			계	국비	시도비	시군구비	계	국비	시도비	시군구비	
영농·환경·특별대책 지원사업	403-02	경기도	50,000,000	50,000,000	50,000,000	-	-				
			계	국비	시도비	시군구비	계	국비	시도비	시군구비	
건설과-교통및물류-도로	도로관리	경기도	22,500,000	22,500,000	20,851,000	-	1,649,000				
			계	국비	시도비	시군구비	계	국비	시도비	시군구비	
지방도 터널 환경정비	401-01	경기도	22,500,000	22,500,000	20,851,000	-	1,649,000				
			계	국비	시도비	시군구비	계	국비	시도비	시군구비	
건설과-농림해양수산-해양수산·어촌	유도선 및 수상레저 안전관리	경기도	118,750,000	118,750,000	106,387,720	-	12,362,280				
			계	국비	시도비	시군구비	계	국비	시도비	시군구비	
유도선 및 수상레저 안전관리	101-04	경기도	59,375,000	59,375,000	53,193,860	-	6,181,140				
			계	국비	시도비	시군구비	계	국비	시도비	시군구비	
유도선 및 수상레저 안전관리	201-01	경기도	59,375,000	59,375,000	53,193,860	-	6,181,140				
			계	국비	시도비	시군구비	계	국비	시도비	시군구비	
유도선 및 수상레저 안전관리	201-02	경기도	105,250,000	105,250,000	93,994,790	-	11,255,220				
			계	국비	시도비	시군구비	계	국비	시도비	시군구비	
건설과-국토및지역개발-수자원	하천·계곡 지킴이 운영(자체/지원)	경기도	52,625,000	52,625,000	46,997,390	-	5,627,610				
			계	국비	시도비	시군구비	계	국비	시도비	시군구비	
하천관리	101-04	경기도	52,625,000	52,625,000	46,997,390	-	5,627,610				
			계	국비	시도비	시군구비	계	국비	시도비	시군구비	
하천유지관리(하천계곡지킴이)	201-01	경기도	11,000,000	11,000,000	10,192,060	-	807,940				
			계	국비	시도비	시군구비	계	국비	시도비	시군구비	
하천유지관리(하천계곡지킴이)	201-02	경기도	5,500,000	5,500,000	5,096,030	-	403,970				
			계	국비	시도비	시군구비	계	국비	시도비	시군구비	
하천유지관리(하천계곡지킴이)	201-01	경기도	2,500,000	2,500,000	2,200,880	-	299,120				
			계	국비	시도비	시군구비	계	국비	시도비	시군구비	
하천유지관리(하천계곡지킴이)	201-02	경기도	1,250,000	1,250,000	1,100,440	-	149,560				
			계	국비	시도비	시군구비	계	국비	시도비	시군구비	
건설과-국토및지역개발-수자원	하천·계곡 지킴이 운영(자체/지원)	경기도	331,728,000	331,728,000	301,939,680	-	29,788,320				
			계	국비	시도비	시군구비	계	국비	시도비	시군구비	
하천관리	101-04	경기도	165,864,000	165,864,000	150,969,840	-	14,894,160				
			계	국비	시도비	시군구비	계	국비	시도비	시군구비	
하천유지관리(하천계곡지킴이)	201-01	경기도	165,864,000	165,864,000	150,969,840	-	14,894,160				
			계	국비	시도비	시군구비	계	국비	시도비	시군구비	
하천유지관리(하천계곡지킴이)	201-02	경기도	275,328,000	275,328,000	261,569,120	-	13,758,880				
			계	국비	시도비	시군구비	계	국비	시도비	시군구비	
하천유지관리(하천계곡지킴이)	201-01	경기도	137,664,000	137,664,000	130,784,560	-	6,879,440				
			계	국비	시도비	시군구비	계	국비	시도비	시군구비	
하천유지관리(하천계곡지킴이)	201-02	경기도	137,664,000	137,664,000	130,784,560	-	6,879,440				
			계	국비	시도비	시군구비	계	국비	시도비	시군구비	
하천유지관리(하천계곡지킴이)	201-01	경기도	38,400,000	38,400,000	31,368,480	-	7,031,520				
			계	국비	시도비	시군구비	계	국비	시도비	시군구비	
하천유지관리(하천계곡지킴이)	201-02	경기도	19,200,000	19,200,000	15,684,240	-	3,515,760				
			계	국비	시도비	시군구비	계	국비	시도비	시군구비	

(당해) 일반회계

(단위 : 원)

조직 - 분야 - 부문 단 위 세 부	목	부 처 사 입 명	총사업비(예산액)	보조금수령액	집행액	이월액	집행잔액				
								계	국비	시도비	시군구비
하천관리	201-02 공공운영비		계	18,000,000	18,000,000	9,002,080	-	8,997,920			
			국비	-	-	-	-	-			
하천유지관리(하천계곡지킴이)			국비	9,000,000	9,000,000	4,501,040	-	4,498,960			
			시도비	9,000,000	9,000,000	4,501,040	-	4,498,960			
			시군구비	9,000,000	9,000,000	4,501,040	-	4,498,960			
소 계			계	12,100,026,000	12,094,026,000	7,961,023,660	1,454,134,000	2,678,868,340			
			국비	5,972,499,000	5,966,499,000	3,988,033,440	624,052,590	1,364,412,970			
			시도비	1,550,856,000	1,550,856,000	1,261,097,870	84,973,090	204,785,040			
			시군구비	4,576,671,000	4,576,671,000	2,711,892,350	745,108,320	1,119,670,330			
			계	150,000,000	150,000,000	148,187,430	-	1,812,570			
			국비	75,000,000	75,000,000	74,093,730	-	906,270			
환경과-환경-환경보호일반		환경부	시도비	37,500,000	37,500,000	37,500,000	-	453,130			
		지자체 대기오염측정망 설치·운영	시군구비	37,500,000	37,500,000	37,046,830	-	453,170			
대기환경 보전	401-01		계	150,000,000	150,000,000	148,187,430	-	1,812,570			
			국비	75,000,000	75,000,000	74,093,730	-	906,270			
지자체 대기오염망 설치·운영	시설비		시도비	37,500,000	37,500,000	37,046,870	-	453,130			
			시군구비	37,500,000	37,500,000	37,046,830	-	453,170			
환경과-환경-자연		환경부	계	2,688,800,000	2,688,800,000	2,378,346,990	-	290,453,010			
			국비	1,334,400,000	1,334,400,000	1,189,173,490	-	145,226,510			
			시도비	650,000,000	650,000,000	577,886,750	-	72,613,250			
			시군구비	684,400,000	684,400,000	611,786,750	-	72,613,250			
자연환경 보호	402-02		계	68,800,000	68,800,000	68,800,000	-	-			
			국비	34,400,000	34,400,000	34,400,000	-	-			
유해야생동물 피해예방사업(보조) (이전재원)		민간자본사업보조 (이전재원)	시도비	-	-	-	-	-			
			시군구비	34,400,000	34,400,000	34,400,000	-	-			
자연환경 보호	401-01		계	2,600,000,000	2,600,000,000	2,309,546,990	-	290,453,010			
			국비	1,300,000,000	1,300,000,000	1,154,773,490	-	145,226,510			
			시도비	650,000,000	650,000,000	577,886,750	-	72,613,250			
			시군구비	650,000,000	650,000,000	577,886,750	-	72,613,250			
멧돼지 ASF 차단 울타리 설치 사업	시설비		계	482,000,000	482,000,000	231,148,100	200,000,000	50,851,900			
			국비	241,000,000	241,000,000	115,574,030	100,000,000	25,425,970			
			시도비	-	-	-	-	-			
			시군구비	241,000,000	241,000,000	115,574,070	100,000,000	25,425,930			
환경과-환경-자연		환경부	계	200,000,000	200,000,000	83,272,950	100,000,000	16,727,050			
			국비	100,000,000	100,000,000	41,636,460	50,000,000	8,363,540			
			시도비	-	-	-	-	-			
			시군구비	100,000,000	100,000,000	41,636,490	50,000,000	8,363,510			
자연환경 보호	101-04		계	22,800,000	22,800,000	22,800,000	-	-			
			국비	11,400,000	11,400,000	11,400,000	-	-			
멧돼지 폐사체 처리사업	사무관리비		시도비	-	-	-	-	-			
			시군구비	11,400,000	11,400,000	11,400,000	-	-			
자연환경 보호	201-01		계	1,480,000	1,480,000	1,091,410	388,590	-			
			국비	740,000	740,000	545,700	194,300	-			
멧돼지 폐사체 처리사업	공공운영비		시도비	-	-	-	-	-			
			시군구비	740,000	740,000	545,710	194,290	-			
자연환경 보호	206-01		계	20,000,000	20,000,000	19,830,100	169,900	-			
			국비	10,000,000	10,000,000	9,915,050	84,950	-			
멧돼지 폐사체 처리사업	재료비		시도비	-	-	-	-	-			
			시군구비	10,000,000	10,000,000	9,915,050	84,950	-			

(당해) 일반회계

(단위 : 원)

조직 - 분야 - 부문 단위 세부	목적	부처 사업명	총사업비(예산액)	보조금수령액	집행액	이월액	집행잔액				
								계	국비	시도비	시군구비
자연환경 보호	301-12 기타보상금		계	132,720,000	132,720,000	-	100,000,000	32,720,000			
			국비	66,360,000	66,360,000	국비	-	50,000,000	16,360,000		
갯대지 패사체 처리사업			시도비	-	-	시도비	-	-			
			시군구비	66,360,000	66,360,000	시군구비	50,000,000	16,360,000			
자연환경 보호	401-01		계	90,000,000	90,000,000	89,153,640	846,360				
갯대지 패사체 처리사업	시설비		국비	45,000,000	45,000,000	44,576,820	423,180				
			시도비	-	-	시도비	-				
			시군구비	45,000,000	45,000,000	44,576,820	423,180				
자연환경 보호	405-01		계	15,000,000	15,000,000	15,000,000	-				
갯대지 패사체 처리사업	자산및품취득비		국비	7,500,000	7,500,000	7,500,000	-				
			시도비	-	-	시도비	-				
			시군구비	7,500,000	7,500,000	7,500,000	-				
환경과-환경-자연		환경부	계	20,000,000	20,000,000	19,384,330	615,670				
		생태계교란생물 퇴치사업	국비	10,000,000	10,000,000	9,692,180	307,820				
			시도비	-	-	시도비	-				
			시군구비	10,000,000	10,000,000	9,692,150	307,850				
자연환경 보호	101-04		계	16,000,000	16,000,000	15,772,410	227,590				
생태계교란 야생식물 퇴치사업(국비)	기간제근로자등보수		국비	8,000,000	8,000,000	7,886,220	113,780				
			시도비	-	-	시도비	-				
			시군구비	8,000,000	8,000,000	7,886,190	113,810				
자연환경 보호	201-01		계	2,000,000	2,000,000	1,672,600	327,400				
생태계교란 야생식물 퇴치사업(국비)	사무관리비		국비	1,000,000	1,000,000	836,300	163,700				
			시도비	-	-	시도비	-				
			시군구비	1,000,000	1,000,000	836,300	163,700				
자연환경 보호	201-02		계	2,000,000	2,000,000	1,889,320	60,680				
생태계교란 야생식물 퇴치사업(국비)	공공운영비		국비	1,000,000	1,000,000	969,660	30,340				
			시도비	-	-	시도비	-				
			시군구비	1,000,000	1,000,000	969,660	30,340				
환경과-환경-환경보호일반		환경부	계	436,780,000	436,780,000	436,780,000	-				
		슬레이트관리 종합대책	국비	216,670,000	216,670,000	216,670,000	-				
			시도비	34,220,000	34,220,000	34,220,000	-				
			시군구비	185,890,000	185,890,000	185,890,000	-				
대기환경 보전	403-02		계	436,780,000	436,780,000	436,780,000	-				
슬레이트 처리 및 개량 지원사업	공기관등에대항자본적취득사업비		국비	216,670,000	216,670,000	216,670,000	-				
			시도비	34,220,000	34,220,000	34,220,000	-				
			시군구비	185,890,000	185,890,000	185,890,000	-				
환경과-환경-환경보호일반		환경부	계	17,070,000	17,070,000	17,070,000	-				
		슬레이트 실태조사 사업	국비	8,535,000	8,535,000	8,535,000	-				
			시도비	2,561,000	2,561,000	2,561,000	-				
			시군구비	5,974,000	5,974,000	5,974,000	-				
대기환경 보전	308-11		계	17,070,000	17,070,000	17,070,000	-				
슬레이트 건축물 실태조사	공기관등에대항자본적취득사업비		국비	8,535,000	8,535,000	8,535,000	-				
			시도비	2,561,000	2,561,000	2,561,000	-				
			시군구비	5,974,000	5,974,000	5,974,000	-				
환경과-환경-폐기물		환경부	계	807,000,000	807,000,000	34,813,000	772,187,000				
		매립시설 설치	국비	242,000,000	242,000,000	10,440,410	231,559,590				
			시도비	56,500,000	56,500,000	2,436,910	54,063,090				
			시군구비	508,500,000	508,500,000	21,935,680	486,564,320				

(당해) 일반회계

(단위 : 원)

조직 - 분야 - 부문		부 처	총사업비 (예산액)	보조금수령액	집행액	이월액	집행잔액
단 위	목						
세 부		사업명					
자원순환센터 운영	401-01	시설비	계	763,700,000	763,700,000	34,813,000	728,887,000
			국비	229,010,000	229,010,000	10,440,410	218,569,590
			시도비	53,469,000	53,469,000	2,436,910	51,032,090
			시군구비	481,221,000	481,221,000	21,935,680	459,285,320
자원순환센터 운영	401-02	강리비	계	35,000,000	35,000,000	-	35,000,000
			국비	10,500,000	10,500,000	-	10,500,000
			시도비	2,450,000	2,450,000	-	2,450,000
			시군구비	22,050,000	22,050,000	-	22,050,000
자원순환센터 운영	401-03	시설부대비	계	8,300,000	8,300,000	-	8,300,000
			국비	2,490,000	2,490,000	-	2,490,000
			시도비	581,000	581,000	-	581,000
			시군구비	5,229,000	5,229,000	-	5,229,000
환경과-환경-환경보호일반	402-02	전기자동차 구매 지원	계	2,545,200,000	2,545,200,000	2,035,010,000	312,570,000
			국비	1,568,100,000	1,568,100,000	1,282,670,000	199,740,000
			시도비	-	-	-	-
			시군구비	977,100,000	977,100,000	752,340,000	112,830,000
대기환경 보전	402-02	전기자동차 구매 지원	계	2,475,000,000	2,475,000,000	1,968,170,000	312,570,000
			국비	1,533,000,000	1,533,000,000	1,249,250,000	199,740,000
			시도비	-	-	-	-
			시군구비	942,000,000	942,000,000	718,920,000	112,830,000
대기환경 보전	402-02	전기이륜차 구매 지원	계	70,200,000	70,200,000	66,840,000	3,360,000
			국비	35,100,000	35,100,000	33,420,000	1,680,000
			시도비	-	-	-	-
			시군구비	35,100,000	35,100,000	33,420,000	1,680,000
환경과-환경-환경보호일반	201-01	비산업부문 사업장 온실가스 진단권 생물 지원	계	6,000,000	6,000,000	5,366,900	633,100
			국비	3,000,000	3,000,000	2,683,450	316,550
			시도비	-	-	-	-
			시군구비	3,000,000	3,000,000	2,683,450	316,550
대기환경 보전	301-12	비산업부문 사업장 온실가스 진단권 생물 지원	계	6,000,000	6,000,000	5,366,900	633,100
			국비	3,000,000	3,000,000	2,683,450	316,550
			시도비	-	-	-	-
			시군구비	3,000,000	3,000,000	2,683,450	316,550
대기환경 보전	307-02	비산업부문 사업장 온실가스 진단권 생물 지원	계	3,000,000	3,000,000	2,683,450	316,550
			국비	-	-	-	-
			시도비	-	-	-	-
			시군구비	3,000,000	3,000,000	2,683,450	316,550
환경과-환경-폐기물	101-04	폐기물의 지원화	계	44,544,000	44,544,000	40,935,860	3,608,140
			국비	40,090,000	40,090,000	38,427,440	1,662,560
			시도비	-	-	-	-
			시군구비	4,454,000	4,454,000	2,508,420	1,945,580
영농폐기물 수거 보조인력 지원사업	307-02	영농폐기물 수거 보조인력 지원사업	계	44,544,000	44,544,000	40,935,860	3,608,140
			국비	40,090,000	40,090,000	38,427,440	1,662,560
			시도비	-	-	-	-
			시군구비	4,454,000	4,454,000	2,508,420	1,945,580

(당해) 일반회계

(단위 : 원)

조직 - 분야 - 부문 단위 세부	목적	부처		총사업비(예산액)	보조금수령액	집행액	이월액	집행잔액 ②=⑦-⑧-⑨		
		환경부	사업명							
환경과-환경-환경보호실반		환경부		계	5,000,000	5,000,000	계	4,930,660	계	69,340
			탄소포인트제 운영	국비	2,500,000	2,500,000	국비	2,465,330	국비	34,670
				시도비	-	-	시도비	-	시도비	-
		시군구비	2,500,000	2,500,000	시군구비	2,465,330	시군구비	34,670	34,670	
대기환경보전	301-12	계	5,000,000	계	5,000,000	계	4,930,660	계	69,340	
탄소포인트제 운영	기타보상금	국비	2,500,000	국비	2,500,000	국비	2,465,330	국비	34,670	
		시도비	-	-	시도비	-	시도비	시도비	-	
		시군구비	2,500,000	2,500,000	시군구비	2,465,330	시군구비	시군구비	34,670	
환경과-환경-환경보호실반		환경부		계	800,000	800,000	계	480,000	계	320,000
			자동차 탄소포인트제 운영	국비	400,000	400,000	국비	240,000	국비	160,000
				시도비	-	-	시도비	-	시도비	-
				시군구비	400,000	400,000	시군구비	240,000	시군구비	160,000
대기환경보전	301-12	계	800,000	계	800,000	계	480,000	계	320,000	
자동차 탄소포인트제 운영	기타보상금	국비	400,000	국비	400,000	국비	240,000	국비	160,000	
		시도비	-	-	시도비	-	시도비	시도비	-	
		시군구비	400,000	400,000	시군구비	240,000	시군구비	시군구비	160,000	
환경과-환경-폐기물		환경부		계	2,000,000	2,000,000	계	1,259,300	계	740,700
			농촌폐비닐 수거보상금	국비	2,000,000	2,000,000	국비	1,259,300	국비	740,700
				시도비	-	-	시도비	-	시도비	-
				시군구비	-	-	시군구비	-	시군구비	-
폐기물의 자원화	301-12	계	2,000,000	계	2,000,000	계	1,259,300	계	740,700	
농촌폐비닐 수거보상금	기타보상금	국비	2,000,000	국비	2,000,000	국비	1,259,300	국비	740,700	
		시도비	-	-	시도비	-	시도비	시도비	-	
		시군구비	-	-	시군구비	-	시군구비	시군구비	-	
환경과-환경-환경보호실반		환경부		계	36,000,000	30,000,000	계	-	계	30,000,000
			천연가스자동차 보급	국비	18,000,000	12,000,000	국비	-	국비	12,000,000
				시도비	-	-	시도비	-	시도비	-
				시군구비	18,000,000	18,000,000	시군구비	-	시군구비	18,000,000
대기환경보전	402-02	계	36,000,000	계	30,000,000	계	-	계	30,000,000	
천연가스자동차 보급사업	민간자본사업보조 (이전재원)	국비	18,000,000	국비	12,000,000	국비	-	국비	12,000,000	
		시도비	-	-	시도비	-	시도비	시도비	-	
		시군구비	18,000,000	18,000,000	시군구비	18,000,000	시군구비	시군구비	18,000,000	
환경과-환경-환경보호실반		환경부		계	56,000,000	56,000,000	계	7,000,000	계	14,000,000
			어린이 통학차량 LPG차 전환지원	국비	28,000,000	28,000,000	국비	3,500,000	국비	7,000,000
				시도비	-	-	시도비	-	시도비	-
				시군구비	28,000,000	28,000,000	시군구비	3,500,000	시군구비	7,000,000
대기환경보전	402-02	계	56,000,000	계	56,000,000	계	7,000,000	계	14,000,000	
어린이 통학차량의 LPG차 전환 사업	민간자본사업보조 (이전재원)	국비	28,000,000	국비	28,000,000	국비	3,500,000	국비	7,000,000	
		시도비	-	-	시도비	-	시도비	시도비	-	
		시군구비	28,000,000	28,000,000	시군구비	28,000,000	시군구비	3,500,000	7,000,000	
환경과-환경-폐기물		환경부		계	238,988,000	238,988,000	계	234,100,140	계	4,867,860
			미세먼지 불법배출 예방감시 사업(경상보조)	국비	119,484,000	119,484,000	국비	117,050,060	국비	2,433,920
				시도비	59,742,000	59,742,000	시도비	58,525,030	시도비	1,216,970
				시군구비	59,742,000	59,742,000	시군구비	58,525,030	시군구비	1,216,970
폐기물의 적정 처리	101-04	계	238,988,000	계	238,988,000	계	234,100,140	계	4,867,860	
깨끗한 쓰레기 처리감시 사업	기간제근로자등보 수	국비	119,484,000	국비	119,484,000	국비	117,050,060	국비	2,433,920	
		시도비	59,742,000	시도비	59,742,000	시도비	58,525,030	시도비	1,216,970	
		시군구비	59,742,000	59,742,000	시군구비	58,525,030	시군구비	시군구비	1,216,970	

(당해) 일반회계

(단위 : 원)

조직 - 분야 - 부문 단 위 세 부	목	부 처		총사업비(예산액)	보조금수령액	집행액	이월액	집행잔액 ①=②-③-④	
		환경부	사업명						
환경과-환경-환경보호일반		미세먼지 불법배출 예방감시	환경부	계	50,240,000	50,240,000	27,979,670	계	22,260,330
			국비	25,120,000	국비	13,989,850	국비	11,130,150	
대기환경 보전	101-04 기간제근로자등보수	미세먼지 불법배출 예방감시 사업	계	12,560,000	12,560,000	6,994,930	계	5,565,070	
			시도비	12,560,000	시도비	6,994,930	시도비	5,565,070	
대기환경 보전	201-01 사무관리비	미세먼지 불법배출 예방감시 사업	계	34,720,000	34,720,000	23,557,890	계	11,162,110	
			국비	17,360,000	국비	11,783,960	국비	5,576,040	
대기환경 보전	201-02 공공운영비	미세먼지 불법배출 예방감시 사업	계	8,680,000	8,680,000	5,891,970	계	2,788,030	
			시도비	8,680,000	시도비	5,891,970	시도비	2,788,030	
대기환경 보전	201-02 공공운영비	미세먼지 불법배출 예방감시 사업	계	9,920,000	9,920,000	4,411,780	계	5,508,220	
			국비	4,960,000	국비	2,205,890	국비	2,754,110	
대기환경 보전	201-02 공공운영비	미세먼지 불법배출 예방감시 사업	계	2,480,000	2,480,000	1,102,930	계	1,377,070	
			시도비	2,480,000	시도비	1,102,930	시도비	1,377,070	
환경과-환경-환경보호일반		환경부	계	5,600,000	5,600,000	계	계	5,600,000	
			국비	2,800,000	국비	2,800,000	국비	2,800,000	
환경과-환경-환경보호일반		소규모 사업장 방지시설 설치 지원 사업	계	1,400,000	1,400,000	계	계	1,400,000	
			시도비	1,400,000	시도비	1,400,000	시도비	1,400,000	
대기환경 보전	308-11 공기관등에대한경상적위탁사업비	소규모 영세사업장 방지시설 설치 지원 사업	계	139,050,000	139,050,000	139,050,000	계	0	
			국비	75,000,000	국비	75,000,000	국비	75,000,000	
대기환경 보전	308-11 공기관등에대한경상적위탁사업비	소규모 영세사업장 방지시설 설치 지원 사업	계	30,000,000	30,000,000	30,000,000	계	0	
			시도비	30,000,000	시도비	30,000,000	시도비	30,000,000	
대기환경 보전	308-11 공기관등에대한경상적위탁사업비	소규모 영세사업장 방지시설 설치 지원 사업	계	34,050,000	34,050,000	34,050,000	계	0	
			시도비	34,050,000	시도비	34,050,000	시도비	34,050,000	
대기환경 보전	308-11 공기관등에대한경상적위탁사업비	소규모 영세사업장 방지시설 설치 지원 사업	계	4,050,000	4,050,000	4,050,000	계	0	
			국비	4,050,000	국비	4,050,000	국비	4,050,000	
대기환경 보전	308-11 공기관등에대한경상적위탁사업비	소규모 영세사업장 방지시설 설치 지원 사업	계	4,050,000	4,050,000	4,050,000	계	0	
			시도비	4,050,000	시도비	4,050,000	시도비	4,050,000	
환경과-환경-환경보호일반		환경부	계	3,550,000,000	3,550,000,000	1,438,828,400	계	1,976,794,600	
			국비	1,944,800,000	국비	808,169,150	국비	1,061,377,850	
환경과-환경-환경보호일반		운행경유차 배출가스 저감사업	계	176,900,000	176,900,000	71,684,090	계	74,305,910	
			시도비	176,900,000	시도비	71,684,090	시도비	841,110,840	
대기환경 보전	402-02 민간자본사업보조(이전재원)	노후차 조기폐차 지원 등 저감사업	계	1,758,000,000	1,758,000,000	918,662,000	계	758,703,000	
			국비	1,054,800,000	국비	550,659,200	국비	455,758,800	
대기환경 보전	402-02 민간자본사업보조(이전재원)	노후차 조기폐차 지원 등 저감사업	계	87,900,000	87,900,000	45,933,100	계	13,744,900	
			시도비	87,900,000	시도비	45,933,100	시도비	28,222,000	
대기환경 보전	308-11 공기관등에대한경상적위탁사업비	운행차 배출가스 부차 등 저감사업	계	615,300,000	615,300,000	322,069,700	계	289,199,300	
			국비	12,000,000	국비	5,146,500	국비	6,853,500	
대기환경 보전	308-11 공기관등에대한경상적위탁사업비	운행차 배출가스 부차 등 저감사업	계	12,000,000	12,000,000	12,000,000	계	0	
			시도비	12,000,000	시도비	12,000,000	시도비	12,000,000	
대기환경 보전	402-02 민간자본사업보조(이전재원)	운행차 배출가스 부차 등 저감사업	계	1,680,000,000	1,680,000,000	415,019,900	계	1,211,238,100	
			국비	840,000,000	국비	207,509,950	국비	605,619,050	
대기환경 보전	402-02 민간자본사업보조(이전재원)	운행차 배출가스 부차 등 저감사업	계	84,000,000	84,000,000	20,750,950	계	60,561,010	
			시도비	84,000,000	시도비	20,750,950	시도비	2,688,000	
대기환경 보전	402-02 공기관등에대한경상적위탁사업비	운행차 배출가스 부차 등 저감사업	계	756,000,000	756,000,000	186,758,980	계	545,058,040	
			국비	100,000,000	국비	100,000,000	국비	100,000,000	
대기환경 보전	402-02 공기관등에대한경상적위탁사업비	운행차 배출가스 부차 등 저감사업	계	50,000,000	50,000,000	50,000,000	계	0	
			시도비	50,000,000	시도비	50,000,000	시도비	50,000,000	
대기환경 보전	402-02 공기관등에대한경상적위탁사업비	운행차 배출가스 부차 등 저감사업	계	45,000,000	45,000,000	45,000,000	계	0	
			시도비	45,000,000	시도비	45,000,000	시도비	45,000,000	

(당해) 일반회계

(단위 : 원)

조직 - 분야 - 부문 단 위 세 부	목	부 처 사입명	총사입비(예산액)	보조금수령액	집행액	이월액	집행잔액 ②=⑤-⑥-⑦				
								계	국비	시도비	시군구비
환경과-환경-환경보호일반		환경부	20,000,000	20,000,000	20,000,000	20,000,000	-				
		전기공작기 보급사업	10,000,000	10,000,000	10,000,000	10,000,000	-				
		계	20,000,000	20,000,000	20,000,000	20,000,000	-				
대기환경 보전	402-02 민간자본사업보조 (이전재원)	환경부	10,000,000	10,000,000	10,000,000	10,000,000	-				
		전기공작기 보급사업	10,000,000	10,000,000	10,000,000	10,000,000	-				
		계	20,000,000	20,000,000	20,000,000	20,000,000	-				
환경과-환경-환경보호일반		환경부	14,000,000	14,000,000	14,000,000	14,000,000	-				
		가정용 저녹스 보일러 지원사업	8,400,000	8,400,000	8,400,000	8,400,000	-				
		계	14,000,000	14,000,000	14,000,000	14,000,000	-				
대기환경 보전	402-02 민간자본사업보조 (이전재원)	환경부	8,400,000	8,400,000	8,400,000	8,400,000	-				
		가정용 저녹스 보일러 보급사업	5,600,000	5,600,000	5,600,000	5,600,000	-				
		계	14,000,000	14,000,000	14,000,000	14,000,000	-				
환경과-환경-환경보호일반		환경부	14,000,000	14,000,000	14,000,000	14,000,000	-				
		가정용 저녹스 보일러 보급사업	8,400,000	8,400,000	8,400,000	8,400,000	-				
		계	22,400,000	22,400,000	22,400,000	22,400,000	-				
환경관리	307-02 민간경상사업보조	경기도	20,000,000	20,000,000	20,000,000	20,000,000	-				
		팔당수계 하천 정화활동 지원(자체/지원)	10,000,000	10,000,000	10,000,000	10,000,000	-				
		계	20,000,000	20,000,000	20,000,000	20,000,000	-				
환경과-환경-환경보호일반		경기도	8,000,000	8,000,000	8,000,000	8,000,000	-				
		취약계층 이용시설 실내공기질 측정 및 컨설팅(주민참여예산)	4,000,000	4,000,000	4,000,000	4,000,000	-				
		계	12,000,000	12,000,000	12,000,000	12,000,000	-				
대기환경 보전	201-01 사무관리비	경기도	8,000,000	8,000,000	8,000,000	8,000,000	-				
		취약계층 이용시설 실내공기질 측정 및 컨설팅	4,000,000	4,000,000	4,000,000	4,000,000	-				
		계	12,000,000	12,000,000	12,000,000	12,000,000	-				
환경과-환경-환경보호일반		경기도	2,000,000	2,000,000	2,000,000	2,000,000	-				
		석면피해구제급여(자체/지원)	1,000,000	1,000,000	1,000,000	1,000,000	-				
		계	2,000,000	2,000,000	2,000,000	2,000,000	-				
대기환경 보전	301-12 기타보상금	경기도	2,000,000	2,000,000	2,000,000	2,000,000	-				
		석면피해 구제급여 사업	1,000,000	1,000,000	1,000,000	1,000,000	-				
		계	2,000,000	2,000,000	2,000,000	2,000,000	-				
환경과-환경-환경보호일반		경기도	60,000,000	60,000,000	60,000,000	60,000,000	-				
		대기오염 측정망 유지관리(자체/지원)	18,000,000	18,000,000	18,000,000	18,000,000	-				
		계	60,000,000	60,000,000	60,000,000	60,000,000	-				
대기환경 보전	201-02 공공운영비	경기도	60,000,000	60,000,000	60,000,000	60,000,000	-				
		대기오염 측정망 유지관리	13,155,730	13,155,730	13,155,730	13,155,730	-				
		계	60,000,000	60,000,000	60,000,000	60,000,000	-				
대기오염측정망 유지관리		경기도	13,155,730	13,155,730	13,155,730	13,155,730	-				
		공공운영비	46,844,270	46,844,270	46,844,270	46,844,270	-				
		계	59,999,999	59,999,999	59,999,999	59,999,999	-				

(당해) 일반회계

(단위 : 원)

조직 - 분야 - 부문 단 위 세 부	목	부 처		총사업비(예산액)	보조금수령액	집행액	이월액	집행잔액 ②=⑦-⑧-⑨
		사	임					
환경과-환경-환경보호일반		경기도	국비	61,920,000	61,920,000	49,159,680	-	12,760,320
			시도비	18,576,000	18,576,000	14,747,900	-	3,828,100
			시군구비	43,344,000	43,344,000	34,411,780	-	8,932,220
대기환경 보전	201-01	경기도	국비	61,920,000	61,920,000	49,159,680	-	12,760,320
취약계층 이용시설 공기청정기 지원(자체/지원)	사무관리비	국비	18,576,000	18,576,000	14,747,900	-	3,828,100	
취약계층 이용시설 공기청정기 지원	사무관리비	시도비	43,344,000	43,344,000	34,411,780	-	8,932,220	
환경과-환경-상하수도·수질		경기도	국비	20,000,000	20,000,000	20,000,000	-	-
수질오염 예방	403-02	국비	10,000,000	10,000,000	10,000,000	-	-	
복부 중소기업 수질개선 지원	공기관등에대항자본적위탁사업비	시도비	10,000,000	10,000,000	10,000,000	-	-	
환경과-환경-환경보호일반		경기도	국비	21,000,000	21,000,000	21,000,000	-	-
대기환경 보전	403-02	국비	6,900,000	6,900,000	6,900,000	-	-	
사업장 대기방지시설 유지관리 지원	공기관등에대항자본적위탁사업비	시도비	14,100,000	14,100,000	14,100,000	-	-	
환경과-환경-자연		경기도	국비	20,250,000	20,250,000	20,250,000	-	-
자연환경 보호	301-12	국비	10,125,000	10,125,000	10,125,000	-	-	
야생동물 구조·치료	기타보상금	시도비	10,125,000	10,125,000	10,125,000	-	-	
환경과-환경-자연		경기도	국비	35,000,000	35,000,000	32,861,600	-	2,138,400
자연환경 보호	101-04	국비	17,500,000	17,500,000	16,430,800	-	1,069,200	
생태계교란 야생식물 퇴치사업(도비)	기간제근로자등보수	시도비	17,500,000	17,500,000	16,430,800	-	1,069,200	
자연환경 보호	201-01	국비	28,000,000	28,000,000	27,877,420	-	122,580	
생태계교란 야생식물 퇴치사업(도비)	사무관리비	시도비	14,000,000	14,000,000	13,938,710	-	61,290	
자연환경 보호	201-02	국비	3,500,000	3,500,000	2,869,500	-	630,500	
생태계교란 야생식물 퇴치사업(도비)	공공운영비	시도비	1,750,000	1,750,000	1,057,340	-	692,660	
자연환경 보호		시도비	1,750,000	1,750,000	1,057,340	-	692,660	

(당해) 일반회계

(단위 : 원)

조직 - 분야 - 부문 단 위 세 부	목	부 처		총사업비(예산액)	보조금수령액	집행액	이월액	집행잔액 ①=㉠-㉡-㉢
		사입명	사입명					
환경과-환경-자연		경기도		228,800,000	228,800,000	226,803,580	-	1,996,420
		생태·경관보전지역 관리비 지원(자체/지원)		국비 시도비 시군구비	- 228,800,000 -	- 226,803,580 -	- 시도비 시군구비	- 국비 시도비
자연환경 보호	101-04 기간제근로자등보 수			132,100,000	132,100,000	131,108,790	-	991,210
		생태·경관보전지역 관리		국비 시도비 시군구비	- 132,100,000 -	- 131,108,790 -	- 시도비 시군구비	- 국비 시도비
자연환경 보호	201-01 사무관리비			16,732,000	16,732,000	16,443,310	-	288,690
		생태·경관보전지역 관리		국비 시도비 시군구비	- 16,732,000 -	- 16,443,310 -	- 시도비 시군구비	- 국비 시도비
자연환경 보호	201-02 공공운영비			61,988,000	61,988,000	61,375,720	-	592,280
		생태·경관보전지역 관리		국비 시도비 시군구비	- 61,988,000 -	- 61,375,720 -	- 시도비 시군구비	- 국비 시도비
자연환경 보호	405-01 자산및품취득비			18,000,000	18,000,000	17,875,760	-	124,240
		생태·경관보전지역 관리		국비 시도비 시군구비	- 18,000,000 -	- 17,875,760 -	- 시도비 시군구비	- 국비 시도비
환경과-환경-환경보호일반		경기도		50,000,000	50,000,000	46,614,000	-	3,386,000
		미세먼지 제거용 살수차 임차 용역 지원(전환)(자체/지원)		국비 시도비 시군구비	- 15,000,000 35,000,000	- 13,984,200 32,629,800	- 시도비 시군구비	- 국비 시도비
대기환경 보전	201-01 사무관리비			50,000,000	50,000,000	46,614,000	-	3,386,000
		미세먼지 제거용 살수차 임차용역(전환사업)		국비 시도비 시군구비	- 15,000,000 35,000,000	- 13,984,200 32,629,800	- 시도비 시군구비	- 국비 시도비
환경과-환경-자연		경기도		103,800,000	103,800,000	76,800,000	-	27,000,000
		야생멧돼지 포획 포상금(자체/ 지원)		국비 시도비 시군구비	- 103,800,000 -	- 76,800,000 -	- 시도비 시군구비	- 국비 시도비
자연환경 보호	301-12 기타보상금			103,800,000	103,800,000	76,800,000	-	27,000,000
		멧돼지 포획 포상금(도비)		국비 시도비 시군구비	- 103,800,000 -	- 76,800,000 -	- 시도비 시군구비	- 국비 시도비
환경과-환경-폐기물		경기도		40,000,000	40,000,000	31,956,940	-	8,043,060
		아이스팩 순환 사업(주민참여 예산)(자체/지원)		국비 시도비 시군구비	- 33,000,000 7,000,000	- 26,461,940 5,495,000	- 시도비 시군구비	- 국비 시도비
폐기물의 자원화	201-01 사무관리비			30,800,000	30,800,000	22,998,840	-	7,801,160
		폐기물 재활용		국비 시도비 시군구비	- 23,800,000 7,000,000	- 17,503,840 5,495,000	- 시도비 시군구비	- 국비 시도비
폐기물의 자원화	405-01 자산및품취득비			9,200,000	9,200,000	8,958,100	-	241,900
		폐기물 재활용		국비 시도비 시군구비	- 9,200,000 -	- 8,958,100 -	- 시도비 시군구비	- 국비 시도비

(당해) 일반회계

(단위 : 원)

조직 - 분야 - 부문 단위 세부	목적	부 처		총사업비(예산액)	보조금수령액	집행액	이월액	집행잔액
		사입명	잔액					
환경과-환경-폐기물		경기도	계	118,660,000	118,660,000	114,576,690	-	4,083,310
		무단투기 감시카메라 설치(차체/지원)	국비 시도비 시군구비	- 3,600,000 115,060,000	- 시도비 시군구비	- 3,600,000 110,982,560	- 시도비 시군구비	- 시도비 시군구비
폐기물의 적정 처리	201-01		계	2,400,000	2,400,000	2,267,560	-	132,440
		쓰레기 불법투기 감시 및 예방	국비 시도비 시군구비	- 2,400,000 -	- 시도비 시군구비	- 2,267,560 -	- 시도비 시군구비	- 시도비 시군구비
쓰레기 불법투기 감시 및 예방	201-02		계	70,560,000	70,560,000	69,088,900	-	1,471,100
		쓰레기 불법투기 감시 및 예방	국비 시도비 시군구비	- 70,560,000 -	- 시도비 시군구비	- 69,088,900 -	- 시도비 시군구비	- 시도비 시군구비
쓰레기 불법투기 감시 및 예방	301-12		계	100,000	100,000	11,000	-	89,000
		쓰레기 불법투기 감시 및 예방	국비 시도비 시군구비	- 100,000 -	- 시도비 시군구비	- 11,000 -	- 시도비 시군구비	- 시도비 시군구비
쓰레기 불법투기 감시 및 예방	401-01		계	21,000,000	21,000,000	19,522,800	-	1,477,200
		쓰레기 불법투기 감시 및 예방	국비 시도비 시군구비	- 21,000,000 -	- 시도비 시군구비	- 19,522,800 -	- 시도비 시군구비	- 시도비 시군구비
쓰레기 불법투기 감시 및 예방	405-01		계	24,600,000	24,600,000	23,686,430	-	913,570
		쓰레기 불법투기 감시 및 예방	국비 시도비 시군구비	- 3,600,000 21,000,000	- 시도비 시군구비	- 3,600,000 20,092,300	- 시도비 시군구비	- 시도비 시군구비
환경과-환경-폐기물		경기도	계	21,144,000	21,144,000	13,978,600	-	7,165,400
		농촌폐비닐 수거장려금(자체/지원)	국비 시도비 시군구비	- 10,572,000 10,572,000	- 시도비 시군구비	- 6,989,300 6,989,300	- 시도비 시군구비	- 시도비 시군구비
폐기물의 자원화	301-12		계	21,144,000	21,144,000	13,978,600	-	7,165,400
		농촌폐비닐 수거장려금	국비 시도비 시군구비	- 10,572,000 10,572,000	- 시도비 시군구비	- 6,989,300 6,989,300	- 시도비 시군구비	- 시도비 시군구비
소 계			계	3,200,000,000	3,200,000,000	805,623,000	2,394,377,000	-
			국비 시도비 시군구비	- 1,600,000,000 1,600,000,000	- 국비 시도비	- 402,811,500 402,811,500	- 시도비 시군구비	- 시도비 시군구비
도시과-국도및지역개발-지역및도시		행정안전부	계	3,200,000,000	3,200,000,000	805,623,000	2,394,377,000	-
		주한미군 공여구역주변지역 등 지원	국비 시도비 시군구비	- 1,600,000,000 1,600,000,000	- 국비 시도비	- 402,811,500 402,811,500	- 시도비 시군구비	- 시도비 시군구비
도시계획도로 개설	401-01		계	3,200,000,000	3,200,000,000	805,623,000	2,394,377,000	-
		미군공여구역 주변지역 지원사업	국비 시도비 시군구비	- 1,600,000,000 1,600,000,000	- 국비 시도비	- 402,811,500 402,811,500	- 시도비 시군구비	- 시도비 시군구비
소 계			계	8,294,248,000	8,294,247,500	7,485,709,510	289,805,840	518,732,150
			국비 시도비 시군구비	- 571,950,000 1,178,605,000	- 국비 시도비	- 498,749,480 1,013,472,775	- 국비 시도비	- 국비 시도비
			계	6,543,693,000	6,543,693,000	5,973,487,255	229,680,840	340,524,905

(당해) 일반회계

(단위 : 원)

조직 - 분야 - 부문 단 위 세 부	목적	부 처		총사업비(예산액)	보조금수령액	집행액	이월액	집행잔액 ①=㉔-㉑-㉒
		사입명	잔액					
교통과-교통및물류-대중교통·물류등기타		경찰청	계	8,000,000	8,000,000	8,000,000	계	계
		고령안전차 운전면허 자진반납 활성화 지원	국비 시도비 시군구비	2,010,000 1,990,000 4,000,000	국비 시도비 시군구비	2,010,000 1,990,000 4,000,000	국비 시도비 시군구비	국비 시도비 시군구비
운수업체 관리 및 지원	301-12 기타보상금	고령안전차 운전면허 자진반납 지원 사업(국비/지원)	계	8,000,000	8,000,000	8,000,000	계	계
			국비 시도비 시군구비	2,010,000 1,990,000 4,000,000	국비 시도비 시군구비	2,010,000 1,990,000 4,000,000	국비 시도비 시군구비	국비 시도비 시군구비
교통과-교통및물류-대중교통·물류등기타		고용노동부 코로나19 지역고용대응 특별지원	계	155,400,000	155,400,000	155,400,000	계	계
			국비 시도비 시군구비	100,400,000 - 55,000,000	국비 시도비 시군구비	100,400,000 - 55,000,000	국비 시도비 시군구비	국비 시도비 시군구비
운수업체 관리 및 지원	301-01 사회보장적수혜금	일반택시기사 긴급고용 안정지원	계	83,000,000	83,000,000	83,000,000	계	계
			국비 시도비 시군구비	28,000,000 - 55,000,000	국비 시도비 시군구비	28,000,000 - 55,000,000	국비 시도비 시군구비	국비 시도비 시군구비
운수업체 관리 및 지원	301-01 사회보장적수혜금	3차 일반택시기사 긴급고용 안정지원(국비/지원)	계	36,400,000	36,400,000	36,400,000	계	계
			국비 시도비 시군구비	36,400,000 - -	국비 시도비 시군구비	36,400,000 - -	국비 시도비 시군구비	국비 시도비 시군구비
운수업체 관리 및 지원	301-01 사회보장적수혜금	4차 일반택시기사 한시지원(국비/지원)	계	36,000,000	36,000,000	36,000,000	계	계
			국비 시도비 시군구비	36,000,000 - -	국비 시도비 시군구비	36,000,000 - -	국비 시도비 시군구비	국비 시도비 시군구비
교통과-교통및물류-대중교통·물류등기타		농림축산식품부 농촌형교통모델	계	460,000,000	460,000,000	350,690,800	계	109,309,200
			국비 시도비 시군구비	230,000,000 - 230,000,000	국비 시도비 시군구비	175,345,400 - 175,345,400	국비 시도비 시군구비	국비 시도비 시군구비
운수업체 관리 및 지원	307-09 운수업체보조금	농촌형 교통모델(버스)	계	460,000,000	460,000,000	350,690,800	계	109,309,200
			국비 시도비 시군구비	230,000,000 - 230,000,000	국비 시도비 시군구비	175,345,400 - 175,345,400	국비 시도비 시군구비	국비 시도비 시군구비
교통과-교통및물류-대중교통·물류등기타		국도교통부 비상자동차등록장치 장착 보조	계	4,301,000	4,300,500	4,300,500	계	4,300,500
			국비 시도비 시군구비	2,150,000 323,000 1,828,000	국비 시도비 시군구비	2,150,000 322,500 1,828,000	국비 시도비 시군구비	국비 시도비 시군구비
운수업체 관리 및 지원	307-09 관광버스 비상자동차등록장치 장착 지원	국도교통부 비상자동차등록장치 장착 지원	계	4,301,000	4,300,500	4,300,500	계	4,300,500
			국비 시도비 시군구비	2,150,000 323,000 1,828,000	국비 시도비 시군구비	2,150,000 322,500 1,828,000	국비 시도비 시군구비	국비 시도비 시군구비
교통과-교통및물류-대중교통·물류등기타		국도교통부 마일리지 지원	계	8,180,000	8,180,000	7,712,590	계	467,410
			국비 시도비 시군구비	4,090,000 1,227,000 2,863,000	국비 시도비 시군구비	3,856,290 1,156,890 2,863,000	국비 시도비 시군구비	국비 시도비 시군구비
운수업체 관리 및 지원	308-11 광역알뜰카드 연계 마일리지 지원	국도교통부 광역알뜰카드 연계 마일리지 지원	계	8,180,000	8,180,000	7,712,590	계	467,410
			국비 시도비 시군구비	4,090,000 1,227,000 2,863,000	국비 시도비 시군구비	3,856,290 1,156,890 2,863,000	국비 시도비 시군구비	국비 시도비 시군구비

(당해) 일반회계

(단위 : 원)

조직 - 분야 - 부문 단 위 세 부	목적	부 처 사업명	총사업비(예산액)	보조금수령액	집행액	이월액	집행잔액 ①=㉠-㉡-㉢				
								계	국비	시도비	시군구비
교통과-교통및물류-대중교통·물류등기타		국도교통부	3,030,203,000	3,030,203,000	2,964,369,000	-	65,834,000				
		전세버스기사 소득 안정자금	48,400,000	48,400,000	국비	-	11,100,000				
운수업체 관리 및 지원	207-01		2,981,803,000	2,981,803,000	2,927,069,000	-	54,734,000				
버스 관리 및 지원	연구용역비		62,044,000	62,044,000	계	-					
운수업체 관리 및 지원	301-01		19,600,000	19,600,000	국비	-					
버스 관리 및 지원	사회보장적수혜금		19,600,000	19,600,000	국비	-					
운수업체 관리 및 지원	307-09		1,590,000,000	1,590,000,000	계	-	47,265,000				
버스 관리 및 지원	운수업체보조금		1,590,000,000	1,590,000,000	국비	-					
운수업체 관리 및 지원	308-07		1,329,759,000	1,329,759,000	계	-	7,469,000				
버스 관리 및 지원	자치단체간부담금		1,329,759,000	1,329,759,000	국비	-					
운수업체 관리 및 지원	301-01		28,800,000	28,800,000	계	-	4,800,000				
2차 전세버스기사 소득안정자금 지원	사회보장적수혜금		28,800,000	28,800,000	국비	-	4,800,000				
교통과-교통및물류-대중교통·물류등기타		국도교통부	50,400,000	50,400,000	45,600,000	-	4,800,000				
		노선버스기사 한시지원	50,400,000	50,400,000	국비	-	4,800,000				
운수업체 관리 및 지원	301-01		50,400,000	50,400,000	계	-	4,800,000				
비공영채 노선버스 기사 한시 지원	사회보장적수혜금		50,400,000	50,400,000	국비	-	4,800,000				
교통과-교통및물류-대중교통·물류등기타		행정안전부	154,000,000	154,000,000	104,200,740	16,055,840	33,743,420				
		어린이보호구역 개선사업	154,000,000	154,000,000	국비	-					
교통시설물 설치 및 유지 관리	401-01		154,000,000	154,000,000	계	-	33,743,420				
어린이보호구역 개선사업(국비)	시설비		154,000,000	154,000,000	국비	-					
교통과-교통및물류-대중교통·물류등기타			269,000,000	269,000,000	계	-	524,420				
교통시설물 설치 및 유지 관리	401-01		134,500,000	134,500,000	국비	-	262,210				
노인보호구역 개선사업(국비)	시설비		134,500,000	134,500,000	국비	-	262,210				

(당해) 일반회계

(단위 : 원)

조직 - 분야 - 부문 단 위 세 부	목	부 처		총사업비(예산액)	보조금수령액	집행액	이월액	집행잔액 ②=④-③-①
		사임명	사임명					
교통과-교통및물류-대중교통·물류등기타		행정안전부		계 548,000,000	계 548,000,000	계 282,171,150	계 240,000,000	계 25,828,850
		국비		-	-	-	-	-
		무인교통단속장비 등 설치		시도비 78,000,000	시도비 78,000,000	시도비 25,651,920	시도비 50,000,000	시도비 2,348,080
				시군구비 470,000,000	시군구비 470,000,000	시군구비 256,519,230	시군구비 190,000,000	시군구비 23,480,770
교통시설물 설치 및 유지 관리	401-01			계 308,000,000	계 308,000,000	계 282,171,150	-	계 25,828,850
무인교통단속장비 등 설치사업(국비 시설비)				국비	-	-	-	-
				시도비 28,000,000	시도비 28,000,000	시도비 25,651,920	시도비	시도비 2,348,080
				시군구비 280,000,000	시군구비 280,000,000	시군구비 256,519,230	시군구비	시군구비 23,480,770
교통시설물 설치 및 유지 관리	401-01			계 240,000,000	계 240,000,000	-	계 240,000,000	-
어린이보호구역 과속경보시스템 설치사업(국비)				국비	-	-	-	-
				시도비 50,000,000	시도비 50,000,000	시도비	시도비	시도비
				시군구비 190,000,000	시군구비 190,000,000	시군구비	시군구비	시군구비
교통과-교통및물류-대중교통·물류등기타		경기도		계 929,677,000	계 929,677,000	계 929,677,000	-	계
		공영버스 운영 손실 보상(자체/지원)		국비	-	-	-	-
				시도비 278,903,000	시도비 278,903,000	시도비	시도비	시도비
				시군구비 650,774,000	시군구비 650,774,000	시군구비	시군구비	시군구비
운수업체 관리 및 지원	307-09			계 929,677,000	계 929,677,000	계	계	계
논어촌 공영버스 운영 손실 보조				국비	-	-	-	-
				시도비 278,903,000	시도비 278,903,000	시도비	시도비	시도비
				시군구비 650,774,000	시군구비 650,774,000	시군구비	시군구비	시군구비
교통과-교통및물류-대중교통·물류등기타		경기도		계 101,250,000	계 101,250,000	계 67,500,000	33,750,000	계
		공영버스 구입지원(자체/지원)		국비	-	-	-	-
				시도비 30,375,000	시도비 30,375,000	시도비	시도비	시도비
				시군구비 70,875,000	시군구비 70,875,000	시군구비	시군구비	시군구비
운수업체 관리 및 지원	307-09			계 101,250,000	계 101,250,000	계 67,500,000	33,750,000	계
논어촌 공영버스 구입지원				국비	-	-	-	-
				시도비 30,375,000	시도비 30,375,000	시도비	시도비	시도비
				시군구비 70,875,000	시군구비 70,875,000	시군구비	시군구비	시군구비
교통과-교통및물류-대중교통·물류등기타		경기도		계 3,126,000	계 3,126,000	계 3,126,000	-	계
		택시 카드단말기 통신료 지원(자체/지원)		국비	-	-	-	-
				시도비 1,172,000	시도비 1,172,000	시도비	시도비	시도비
				시군구비 1,954,000	시군구비 1,954,000	시군구비	시군구비	시군구비
운수업체 관리 및 지원	307-09			계 3,126,000	계 3,126,000	계 3,126,000	-	계
택시카드단말기 통신료 지원				국비	-	-	-	-
				시도비 1,172,000	시도비 1,172,000	시도비	시도비	시도비
				시군구비 1,954,000	시군구비 1,954,000	시군구비	시군구비	시군구비
교통과-교통및물류-대중교통·물류등기타		경기도		계 22,343,000	계 22,343,000	계 19,938,610	-	계 2,404,390
		택시 카드결제 수수료 지원(자체/지원)		국비	-	-	-	-
				시도비 6,702,000	시도비 6,702,000	시도비	시도비	시도비
				시군구비 15,641,000	시군구비 15,641,000	시군구비	시군구비	시도비 722,440
운수업체 관리 및 지원	307-09			계 22,343,000	계 22,343,000	계 19,938,610	-	계 2,404,390
택시카드결제 수수료 지원				국비	-	-	-	-
				시도비 6,702,000	시도비 6,702,000	시도비	시도비	시도비 722,440
				시군구비 15,641,000	시군구비 15,641,000	시군구비	시군구비	시도비 1,681,950
교통과-교통및물류-대중교통·물류등기타		경기도		계 980,000,000	계 980,000,000	계 890,079,980	-	계 89,920,040
		특별교통수단 운영 지원(자체/지원)		국비	-	-	-	-
				시도비 98,000,000	시도비 98,000,000	시도비	시도비	시도비 8,992,000
				시군구비 882,000,000	시군구비 882,000,000	시군구비	시군구비	시도비 80,928,040

(당해) 일반회계

(단위 : 원)

조직 - 분야 - 부문 단위 세부	목적	부처 사업명	총사업비(예산액)	보조금수령액	집행액	이월액	집행잔액 ②=⑤-⑥-⑦										
								계	국비	시도비	시군구비	계	국비	시도비	시군구비	계	국비
운수업체 관리 및 지원 특별 교통수단 운영 지원	309-01 공사·공단경상전 출금	경기도	980,000,000	980,000,000	890,079,960	-	89,920,040										
			국비	-	국비	-	국비	-	국비	-	국비	-	국비	-	국비	-	국비
교통과-교통및물류-대중교통·물류등기타	307-09 운수업체보조금	경기도	98,000,000	98,000,000	89,008,000	-	8,992,000										
맞춤형 버스 지원 사업			882,000,000	882,000,000	801,071,960	-	80,928,040										
운수업체 관리 및 지원	307-09 운수업체보조금	경기도	127,000,000	127,000,000	127,000,000	-	-										
맞춤형 버스 지원 사업			63,500,000	63,500,000	63,500,000	-	-										
교통과-교통및물류-대중교통·물류등기타	307-09 운수업체보조금	경기도	63,500,000	63,500,000	63,500,000	-	-										
맞춤형 버스 지원 사업			63,500,000	63,500,000	63,500,000	-	-										
운수업체 관리 및 지원	307-09 운수업체보조금	경기도	127,000,000	127,000,000	127,000,000	-	-										
맞춤형 버스 지원 사업			63,500,000	63,500,000	63,500,000	-	-										
교통과-교통및물류-대중교통·물류등기타	307-09 운수업체보조금	경기도	500,000,000	500,000,000	364,024,560	-	135,975,440										
경기북지택시 사업(자체/지원)			250,000,000	250,000,000	182,012,280	-	67,987,720										
운수업체 관리 및 지원	307-09 운수업체보조금	경기도	250,000,000	250,000,000	182,012,280	-	67,987,720										
북지택시 도입 지원			250,000,000	250,000,000	182,012,280	-	67,987,720										
교통과-교통및물류-대중교통·물류등기타	307-09 운수업체보조금	경기도	3,000,000	3,000,000	2,999,190	-	810										
광역교통시설부담금 운영(자체/지원)			3,000,000	3,000,000	2,999,190	-	810										
운수업체 관리 및 지원	307-09 운수업체보조금	경기도	3,000,000	3,000,000	2,999,190	-	810										
교통행정지원			3,000,000	3,000,000	2,999,190	-	810										
교통과-교통및물류-대중교통·물류등기타	307-09 운수업체보조금	경기도	12,060,000	12,060,000	11,701,210	-	358,790										
광역버스 공공와이파이 통신비 지원(자체/지원)			12,060,000	12,060,000	11,701,210	-	358,790										
운수업체 관리 및 지원	307-09 운수업체보조금	경기도	3,619,000	3,619,000	3,511,410	-	107,590										
광역버스 공공와이파이 통신비 지원			8,441,000	8,441,000	8,189,800	-	251,200										
교통과-교통및물류-대중교통·물류등기타	307-09 운수업체보조금	경기도	36,000,000	36,000,000	27,050,000	-	8,950,000										
법인택시 운수종사자 처우개선(자체/지원)			36,000,000	36,000,000	27,050,000	-	8,950,000										
운수업체 관리 및 지원	307-09 운수업체보조금	경기도	36,000,000	36,000,000	27,050,000	-	8,950,000										
법인택시 처우개선 지원			36,000,000	36,000,000	27,050,000	-	8,950,000										
교통과-교통및물류-대중교통·물류등기타	307-09 운수업체보조금	경기도	184,500,000	184,500,000	171,259,820	-	13,240,180										
교통약자 보행환경 개선사업(자체/지원)			92,250,000	92,250,000	85,629,910	-	6,620,090										
운수업체 관리 및 지원	307-09 운수업체보조금	경기도	92,250,000	92,250,000	85,629,910	-	6,620,090										
법인택시 처우개선 지원			92,250,000	92,250,000	85,629,910	-	6,620,090										

(당해) 일반회계

(단위 : 원)

조직 - 분야 - 부문 단위 세부	목적	부처		총사업비(예산액)	보조금수령액	집행액	이월액	집행잔액
		부처	사업명					
교통시설물 설치 및 유지 관리 401-01	시설비	경기도	국비	184,500,000	184,500,000	171,259,820	-	13,240,180
		국비	국비	-	-	-	-	-
교통약자 보행환경 개선사업(도비)		경기도	시도비	92,250,000	92,250,000	85,629,910	-	6,620,090
		시군구비	시군구비	92,250,000	92,250,000	85,629,910	-	6,620,090
교통과-교통및물류-대중교통·물류등기타		경기도	국비	12,000,000	12,000,000	6,100,000	-	5,900,000
		국비	국비	-	-	-	-	-
고령운전자 운전면허 자진반납 지원사업		경기도	시도비	6,000,000	6,000,000	3,050,000	-	2,950,000
		시군구비	시군구비	6,000,000	6,000,000	3,050,000	-	2,950,000
운수업체 관리 및 지원		경기도	국비	12,000,000	12,000,000	6,100,000	-	5,900,000
		국비	국비	-	-	-	-	-
고령운전자 운전면허 자진반납 지원사업		경기도	시도비	6,000,000	6,000,000	3,050,000	-	2,950,000
		시군구비	시군구비	6,000,000	6,000,000	3,050,000	-	2,950,000
교통과-교통및물류-대중교통·물류등기타		경기도	국비	100,000,000	100,000,000	97,527,810	-	2,472,190
		국비	국비	-	-	-	-	-
외곽지역 시군 경류소전광판(BIT) 확대 설치(자체/지원)		경기도	시도비	30,000,000	30,000,000	29,258,340	-	741,660
		시군구비	시군구비	70,000,000	70,000,000	68,269,470	-	1,730,530
교통시설물 설치 및 유지 관리		경기도	국비	100,000,000	100,000,000	97,527,810	-	2,472,190
		국비	국비	-	-	-	-	-
외곽지역 시군 경류소전광판 설치사업		경기도	시도비	30,000,000	30,000,000	29,258,340	-	741,660
		시군구비	시군구비	70,000,000	70,000,000	68,269,470	-	1,730,530
교통과-교통및물류-대중교통·물류등기타		경기도	국비	20,000,000	20,000,000	19,906,920	-	93,080
		국비	국비	-	-	-	-	-
엘로카넷 등 설치사업(교육비특별회계전입금)(자체/지원)		경기도	시도비	20,000,000	20,000,000	19,906,920	-	93,080
		시군구비	시군구비	-	-	-	-	-
교통시설물 설치 및 유지 관리		경기도	국비	20,000,000	20,000,000	19,906,920	-	93,080
		국비	국비	-	-	-	-	-
엘로카넷 등 설치사업(도비)		경기도	시도비	20,000,000	20,000,000	19,906,920	-	93,080
		시군구비	시군구비	-	-	-	-	-
교통과-교통및물류-대중교통·물류등기타		경기도	국비	1,800,000	1,800,000	1,800,000	-	-
		국비	국비	-	-	-	-	-
법인 및 개인택시 방역 차단망 설치 지원사업		경기도	시도비	540,000	540,000	540,000	-	-
		시군구비	시군구비	1,260,000	1,260,000	1,260,000	-	-
운수업체 관리 및 지원		경기도	국비	1,800,000	1,800,000	1,800,000	-	-
		국비	국비	-	-	-	-	-
법인 및 개인택시 방역 차단망 설치 지원사업		경기도	시도비	540,000	540,000	540,000	-	-
		시군구비	시군구비	1,260,000	1,260,000	1,260,000	-	-
교통과-교통및물류-대중교통·물류등기타		경기도	국비	8,000,000	8,000,000	7,356,530	-	643,470
		국비	국비	-	-	-	-	-
어린이보호구역 과속방지턱 설치 지원사업		경기도	시도비	4,000,000	4,000,000	3,678,285	-	321,735
		시군구비	시군구비	4,000,000	4,000,000	3,678,285	-	321,735
교통시설물 설치 및 유지 관리		경기도	국비	8,000,000	8,000,000	7,356,530	-	643,470
		국비	국비	-	-	-	-	-
어린이보호구역 과속방지턱 설치사업(도비)		경기도	시도비	4,000,000	4,000,000	3,678,285	-	321,735
		시군구비	시군구비	4,000,000	4,000,000	3,678,285	-	321,735
교통과-교통및물류-대중교통·물류등기타		경기도	국비	550,000,000	550,000,000	538,979,640	-	11,020,360
		국비	국비	-	-	-	-	-
버스 경류소 개선사업(전환)(자체/지원)		경기도	시도비	165,000,000	165,000,000	161,693,890	-	3,306,110
		시군구비	시군구비	385,000,000	385,000,000	377,285,750	-	7,714,250

(당해) 일반회계

(단위 : 원)

조직 - 분야 - 부문	부 처	총사업비(예산액)	보조금수령액	집행액	이월액	집행잔액
교통시설물 설치 및 유지 관리	401-01	계	550,000,000	550,000,000	538,979,640	11,020,360
		국비	-	-	-	-
2021년 버스 인프라 시설개선사업(시설비도비)(전환사업)	시설비	시도비	165,000,000	165,000,000	161,693,890	3,306,110
		시군구비	385,000,000	385,000,000	377,285,750	7,714,250
		계	550,000,000	550,000,000	538,979,640	11,020,360
교통과-교통및물류-대중교통·물류등기타	경기도	계	16,008,000	16,008,000	13,062,400	2,945,600
		국비	-	-	-	-
운수업체 관리 및 지원	402-02	시도비	8,004,000	8,004,000	6,531,200	1,472,800
		시군구비	8,004,000	8,004,000	6,531,200	1,472,800
		계	16,008,000	16,008,000	13,062,400	2,945,600
전세버스 영상기록장치 장착 지원	민간자본사업보조(이전제원)	계	8,004,000	8,004,000	6,531,200	1,472,800
		국비	-	-	-	-
소 계	국토교통부	계	63,334,000	63,308,000	62,884,000	424,000
		국비	26,667,000	26,666,000	26,666,000	-
건축과-국토및지역개발-지역및도시	기존 건축물 화재안전 성능보강 지원	시도비	8,000,000	8,000,000	8,000,000	-
		시군구비	18,667,000	18,667,000	18,666,000	1,000
주거환경개선	402-02	계	53,334,000	53,333,000	53,332,000	1,000
		국비	26,667,000	26,666,000	26,666,000	-
화재안전성능보강 지원사업	민간자본사업보조(이전제원)	시도비	8,000,000	8,000,000	8,000,000	-
		시군구비	18,667,000	18,667,000	18,666,000	1,000
		계	26,667,000	26,666,000	26,666,000	-
건축과-국토및지역개발-지역및도시	경기도	계	10,000,000	9,975,000	9,552,000	423,000
		국비	-	-	-	-
주거환경개선	201-01	시도비	5,000,000	4,975,000	4,776,000	199,000
		시군구비	5,000,000	5,000,000	4,776,000	224,000
		계	10,000,000	9,975,000	9,552,000	423,000
소규모 공동주택 관리	사무관리비	계	5,000,000	5,000,000	4,776,000	224,000
		국비	-	-	-	-
소 계	국토교통부	계	333,544,000	333,544,000	326,843,000	6,701,000
		국비	177,705,000	177,705,000	173,326,310	4,378,690
허가민원과-보건-식품의약안전	농림축산식품부	시도비	19,935,000	19,935,000	19,611,780	323,220
		시군구비	135,904,000	135,904,000	133,904,910	1,999,090
		계	12,855,000	12,855,000	12,855,000	-
안전한 식품위생 관리	201-01	계	6,428,000	6,428,000	6,428,000	-
		국비	-	-	-	-
푸드서비스 선진화(식문화 개선)	사무관리비	시도비	6,427,000	6,427,000	6,427,000	-
		시군구비	6,427,000	6,427,000	6,427,000	-
허가민원과-농림해양수산-농업·농촌	농림축산식품부	계	85,792,000	85,792,000	80,574,200	5,217,800
		국비	60,055,000	60,055,000	55,877,750	4,177,250
소 계	농림축산식품부	계	25,737,000	25,737,000	24,696,480	1,040,520
		국비	-	-	-	-

(당해) 일반회계

(단위 : 원)

조직 - 분야 - 부문	부 처	총사업비(예산액)	보조금수령액	집행액	이월액	집행잔액
농지 및 인허가면역 관리	농지이용관리지원비	계	85,792,000	85,792,000	80,574,200	계
		국비	60,055,000	60,055,000	국비	55,877,720
농지인원관리-보건-식품의약품안전	허가민원관리-보건-식품의약품안전	계	25,737,000	25,737,000	24,686,480	계
		국비	600,000	600,000	국비	600,000
안전한 식품위생 관리	어린이식품안전보호구역 전담관리원 활동지원(보조)	계	1,200,000	1,200,000	1,200,000	계
		국비	600,000	600,000	국비	600,000
안전한 식품위생 관리	어린이식품안전보호구역 전담관리원 운영	계	600,000	600,000	600,000	계
		국비	600,000	600,000	국비	600,000
안전한 식품위생 관리	허가민원관리-보건-식품의약품안전	계	216,000,000	216,000,000	216,000,000	계
		국비	108,000,000	108,000,000	국비	108,000,000
안전한 식품위생 관리	어린이금식관리지원센터 설치 운영	계	16,200,000	16,200,000	16,200,000	계
		국비	91,800,000	91,800,000	국비	91,800,000
안전한 식품위생 관리	허가민원관리-보건-식품의약품안전	계	216,000,000	216,000,000	216,000,000	계
		국비	108,000,000	108,000,000	국비	108,000,000
안전한 식품위생 관리	어린이금식관리지원센터 운영	계	16,200,000	16,200,000	16,200,000	계
		국비	91,800,000	91,800,000	국비	91,800,000
안전한 식품위생 관리	허가민원관리-보건-식품의약품안전	계	600,000	600,000	600,000	계
		국비	300,000	300,000	국비	300,000
건강기능식품관리 경제수거	건강기능식품관리 경제수거	계	300,000	300,000	300,000	계
		국비	600,000	600,000	국비	600,000
안전한 식품위생 관리	허가민원관리-보건-식품의약품안전	계	4,644,000	4,644,000	4,241,190	계
		국비	2,322,000	2,322,000	국비	2,120,590
안전한 식품위생 관리	식품안전사고예방 경제수거사업	계	2,322,000	2,322,000	2,120,600	계
		국비	2,000,000	2,000,000	국비	1,999,970
안전한 식품위생 관리	식품안전사고예방 경제수거사업	계	1,000,000	1,000,000	999,990	계
		국비	1,000,000	1,000,000	국비	999,990
안전한 식품위생 관리	식품안전사고예방 경제수거사업	계	2,244,000	2,244,000	2,241,220	계
		국비	1,122,000	1,122,000	국비	1,120,610
안전한 식품위생 관리	식품안전사고예방 경제수거사업	계	1,122,000	1,122,000	1,122,000	계
		국비	1,122,000	1,122,000	국비	1,122,000
안전한 식품위생 관리	식품안전사고예방 경제수거사업	계	400,000	400,000	400,000	계
		국비	200,000	200,000	국비	200,000
허가민원관리-농림해양수산-농업·농촌	경기도	계	12,453,000	12,453,000	11,372,610	계
		국비	3,735,000	3,735,000	국비	3,411,780
허가민원관리-농림해양수산-농업·농촌	농지불법행위 단속(농지현장 조사) 지원(차체/지원)	계	8,718,000	8,718,000	7,960,830	계
		국비	200,000	200,000	국비	200,000
허가민원관리-농림해양수산-농업·농촌	경기도	계	12,453,000	12,453,000	11,372,610	계
		국비	3,735,000	3,735,000	국비	3,411,780
허가민원관리-농림해양수산-농업·농촌	농지불법행위 단속(농지현장 조사) 지원(차체/지원)	계	8,718,000	8,718,000	7,960,830	계
		국비	200,000	200,000	국비	200,000

(당해) 일반회계

(단위 : 원)

조직 - 분야 - 부문		부 처	총사업비(예산액)	보조금수령액	집행액	이월액	집행잔액		
단 위	목								
세 부		사업명							
농지 및 인허가민원 관리	101-04	기간제근로자등보수	계	11,853,000	11,853,000	10,781,610	계	1,071,390	
			국비	-	-	-	국비	-	
	농지불법행위 단속지원사업	시도비	3,555,000	3,555,000	3,234,480	시도비	320,520	320,520	
		시군구비	8,298,000	8,298,000	7,547,130	시군구비	750,870	750,870	
계	600,000	600,000	591,000	계	9,000	9,000			
농지 및 인허가민원 관리	201-01	사무관리비	국비	-	-	-	국비	-	
			시도비	180,000	180,000	177,300	시도비	2,700	2,700
	농지불법행위 단속지원사업	시군구비	420,000	420,000	413,700	시군구비	6,300	6,300	
		계	12,376,396,000	12,376,396,000	11,453,537,190	계	922,868,610	922,868,610	
소 계	보건소-사회복지-취약계층지원	국비	7,089,998,000	7,089,998,000	6,492,703,400	국비	597,294,600	597,294,600	
		시도비	2,481,315,000	2,481,314,800	2,354,873,880	시도비	126,440,920	126,440,920	
	보건소-사회복지-취약계층지원	시군구비	2,805,083,000	2,805,083,000	2,605,959,910	시군구비	199,123,090	199,123,090	
		계	1,090,000,000	1,090,000,000	1,080,176,000	계	9,824,000	9,824,000	
정신질환관리	307-11	보건복지부	국비	872,000,000	872,000,000	864,140,800	국비	7,859,200	7,859,200
			시도비	109,000,000	109,000,000	108,017,600	시도비	982,400	982,400
	정신질환자 시설생계급여	시군구비	109,000,000	109,000,000	108,017,600	시군구비	982,400	982,400	
		계	1,090,000,000	1,090,000,000	1,080,176,000	계	9,824,000	9,824,000	
보건소-보건-부건의료	405-01	보건복지부	국비	872,000,000	872,000,000	864,140,800	국비	7,859,200	7,859,200
			시도비	109,000,000	109,000,000	108,017,600	시도비	982,400	982,400
	정신질환자 시설생계급여	시군구비	109,000,000	109,000,000	108,017,600	시군구비	982,400	982,400	
		계	213,202,000	213,202,000	210,915,660	계	2,286,340	2,286,340	
보건소-보건-부건의료	405-01	보건복지부	국비	142,134,000	142,134,000	140,609,460	국비	1,524,540	1,524,540
			시도비	35,534,000	35,534,000	35,153,100	시도비	380,900	380,900
	보건소-보건-부건의료	시군구비	35,534,000	35,534,000	35,153,100	시군구비	380,900	380,900	
		계	213,202,000	213,202,000	210,915,660	계	2,286,340	2,286,340	
보건소-사회복지-취약계층지원	402-02	정신요양시설, 사회복귀시설 기능보강	국비	110,259,000	110,259,000	102,889,000	국비	7,370,000	7,370,000
			시도비	-	-	-	시도비	-	-
	정신요양시설, 사회복귀시설 기능보강	시군구비	110,258,000	110,258,000	102,888,000	시군구비	7,370,000	7,370,000	
		계	220,517,000	220,517,000	205,777,000	계	14,740,000	14,740,000	
정신질환관리	402-02	정신요양시설, 사회복귀시설 기능보강	국비	110,259,000	110,259,000	102,889,000	국비	7,370,000	7,370,000
			시도비	-	-	-	시도비	-	-
	정신요양시설, 사회복귀시설 기능보강	시군구비	110,258,000	110,258,000	102,888,000	시군구비	7,370,000	7,370,000	
		계	220,517,000	220,517,000	205,777,000	계	14,740,000	14,740,000	
보건소-사회복지-취약계층지원	402-02	정신요양시설, 사회복귀시설 기능보강	국비	59,488,000	59,488,000	54,920,000	국비	4,568,000	4,568,000
			시도비	29,744,000	29,744,000	27,460,000	시도비	2,284,000	2,284,000
	정신요양시설, 사회복귀시설 기능보강	시군구비	29,744,000	29,744,000	27,460,000	시군구비	2,284,000	2,284,000	
		계	118,976,000	118,976,000	110,840,000	계	9,136,000	9,136,000	
정신질환관리	402-02	정신요양시설, 사회복귀시설 기능보강	국비	59,488,000	59,488,000	54,920,000	국비	4,568,000	4,568,000
			시도비	29,744,000	29,744,000	27,460,000	시도비	2,284,000	2,284,000
	정신요양시설, 사회복귀시설 기능보강	시군구비	29,744,000	29,744,000	27,460,000	시군구비	2,284,000	2,284,000	
		계	118,976,000	118,976,000	110,840,000	계	9,136,000	9,136,000	
보건소-사회복지-취약계층지원	402-02	정신요양시설, 사회복귀시설 기능보강	국비	8,144,000	8,144,000	2,434,440	국비	5,709,560	5,709,560
			시도비	4,072,000	4,072,000	1,217,220	시도비	2,854,780	2,854,780
	정신요양시설, 사회복귀시설 기능보강	시군구비	4,072,000	4,072,000	1,217,220	시군구비	2,854,780	2,854,780	
		계	16,288,000	16,288,000	4,666,380	계	11,478,520	11,478,520	

(당해) 일반회계

(단위: 원)

조직 - 분야 - 부문 단 위 세 부	목적	부 처 사업명	총사업비(예산액)	보조금수령액	집행액	이월액	집행잔액 ①=㉠-㉡-㉢				
								계	국비	시도비	시군구비
정신질환관리	307-05	보건복지부 신속대응반 운영지원	8,144,000	8,144,000	2,434,440	-	5,709,560				
	민간위탁금		국비	4,072,000	국비	1,217,220	국비	2,854,780			
보건소-보건-보건으로	201-01	사무관리비	4,072,000	4,072,000	1,217,220	-	2,854,780				
			계	2,000,000	계	2,000,000	계	2,000,000			
보건행정 및 의료서비스 기반 조성	201-01	사무관리비	1,400,000	1,400,000	1,400,000	-	-				
			계	600,000	계	600,000	계	600,000			
국내외 재난의료지원	201-01	사무관리비	600,000	600,000	600,000	-	-				
			계	2,000,000	계	2,000,000	계	2,000,000			
보건소-보건-보건으로	307-01	의료및구료비	82,950,000	82,950,000	82,950,000	-	-				
			계	41,475,000	계	41,475,000	계	41,475,000			
통합건강증진사업	307-01	국가암환자 관리사업	5,850,000	5,850,000	5,850,000	-	-				
			계	35,625,000	계	35,625,000	계	35,625,000			
국가암환자 관리사업	307-01	의료및구료비	4,950,000	4,950,000	4,950,000	-	-				
			계	2,475,000	계	2,475,000	계	2,475,000			
암 환자 의료비지원	307-01	의료및구료비	2,475,000	2,475,000	2,475,000	-	-				
			계	78,000,000	계	78,000,000	계	78,000,000			
보건소-보건-보건으로	101-03	무기계약근로자보수	39,000,000	39,000,000	39,000,000	-	-				
			계	5,850,000	계	5,850,000	계	5,850,000			
통합건강증진사업	101-03	치매안심센터 운영	33,150,000	33,150,000	33,150,000	-	-				
			계	642,619,000	계	642,619,000	계	642,619,000			
보건소-보건-보건으로	101-03	치매안심센터 운영	514,095,000	514,095,000	401,787,230	-	112,307,770				
			계	19,279,000	계	19,279,000	계	15,067,460			
통합건강증진사업	101-04	치매안심센터 운영	109,245,000	109,245,000	85,379,600	-	23,865,400				
			계	254,000,000	계	248,970,160	계	5,029,840			
치매안심센터 운영	101-04	치매안심센터 운영	203,200,000	203,200,000	199,176,130	-	4,023,870				
			계	7,620,000	계	7,469,100	계	150,900			
통합건강증진사업	101-04	치매안심센터 운영	43,180,000	43,180,000	42,324,930	-	855,070				
			계	31,199,000	계	28,097,430	계	3,101,570			
치매안심센터 운영	101-04	치매안심센터 운영	24,959,000	24,959,000	22,477,940	-	2,481,060				
			계	936,000	계	842,930	계	93,070			
통합건강증진사업	201-01	사무관리비	5,304,000	5,304,000	4,776,560	-	527,440				
			계	189,420,000	계	133,664,600	계	55,755,400			
치매안심센터 운영	201-01	사무관리비	151,536,480	151,536,480	106,931,480	-	44,604,520				
			계	5,683,000	계	4,010,360	계	1,672,640			
통합건강증진사업	201-02	공공운영비	32,201,000	32,201,000	22,722,760	-	9,478,240				
			계	23,000,000	계	15,507,900	계	7,482,100			
치매안심센터 운영	201-02	공공운영비	18,400,000	18,400,000	12,400,000	-	5,993,680				
			계	690,000	계	465,240	계	224,760			
통합건강증진사업	201-03	행사운영비	3,910,000	3,910,000	2,636,340	-	1,273,660				
			계	25,000,000	계	4,158,710	계	20,841,290			
치매안심센터 운영	201-03	행사운영비	20,000,000	20,000,000	3,326,970	-	16,673,030				
			계	750,000	계	124,760	계	625,240			
통합건강증진사업	201-03	행사운영비	4,250,000	4,250,000	706,980	-	3,543,020				
			계	4,250,000	계	4,250,000	계	4,250,000			

(당해) 일반회계

(단위 : 원)

조직 - 분야 - 부문 단 위 세 부	목	부 처 사 입 명	총사업비(예산액)	보조금수령액	집행액	이월액	집행잔액 = ㉠ - ㉡ - ㉢				
								계	국비	시도비	시군구비
통합건강증진사업	206-01 재료비		계	6,000,000	6,000,000	5,773,200	226,800				
			국비	4,800,000	4,800,000	4,618,560	181,440				
			시도비	180,000	180,000	173,200	6,800				
치매안심센터 운영			1,020,000	1,020,000	981,440	38,560					
통합건강증진사업	301-09		2,000,000	2,000,000	-	2,000,000					
치매안심센터 운영	행사실비지원금		1,600,000	1,600,000	-	1,600,000					
			60,000	60,000	-	60,000					
			340,000	340,000	-	340,000					
통합건강증진사업	307-01		90,000,000	90,000,000	44,450,090	45,549,910					
치매안심센터 운영	의료및구료비		72,000,000	72,000,000	35,560,070	36,439,930					
			2,700,000	2,700,000	1,333,500	1,366,500					
			15,300,000	15,300,000	7,556,520	7,743,480					
통합건강증진사업	405-01		22,000,000	22,000,000	21,612,200	387,800					
치매안심센터 운영	자산및물품취득비		17,600,000	17,600,000	17,289,760	310,240					
			660,000	660,000	648,370	11,630					
			3,740,000	3,740,000	3,674,070	65,930					
보건소-보건-보건의료		보건복지부	2,169,000	2,169,000	1,970,000	199,000					
		지매공공추진 지원	1,735,000	1,735,000	1,575,800	159,200					
			65,000	65,000	59,030	5,970					
			369,000	369,000	335,170	33,830					
통합건강증진사업	201-01		2,169,000	2,169,000	1,970,000	199,000					
치매공공추진지원사업	사무관리비		1,735,000	1,735,000	1,575,800	159,200					
			65,000	65,000	59,030	5,970					
			369,000	369,000	335,170	33,830					
보건소-보건-보건의료		보건복지부	83,918,000	83,918,000	83,918,000	-					
		지매치료관리비 지원	41,959,000	41,959,000	41,959,000	-					
			6,294,000	6,294,000	6,294,000	-					
			35,665,000	35,665,000	35,665,000	-					
통합건강증진사업	308-11		83,918,000	83,918,000	83,918,000	-					
치매치료관리비 지원사업	공기관등에대한경 정적위탁사업비		41,959,000	41,959,000	41,959,000	-					
			6,294,000	6,294,000	6,294,000	-					
			35,665,000	35,665,000	35,665,000	-					
보건소-보건-보건의료		보건복지부	18,000,000	18,000,000	18,000,000	-					
		의료급여수급권자 일반건강검 진 지원	14,400,000	14,400,000	14,400,000	-					
			540,000	540,000	540,000	-					
			3,060,000	3,060,000	3,060,000	-					
주민건강증진 사업	308-11		18,000,000	18,000,000	18,000,000	-					
국가건강진사업(일반)	공기관등에대한경 정적위탁사업비		14,400,000	14,400,000	14,400,000	-					
			540,000	540,000	540,000	-					
			3,060,000	3,060,000	3,060,000	-					
보건소-보건-보건의료		보건복지부	1,000,000	1,000,000	1,000,000	1,000,000					
		영양아 발달장애 정밀검사비 지원	800,000	800,000	800,000	800,000					
			100,000	100,000	100,000	100,000					
			100,000	100,000	100,000	100,000					
모자보건 서비스 사업	307-01		1,000,000	1,000,000	1,000,000	1,000,000					
영양아 발달장애 정밀검사비 지원	의료및구료비		800,000	800,000	800,000	800,000					
			100,000	100,000	100,000	100,000					
			100,000	100,000	100,000	100,000					

(당해) 일반회계

(단위 : 원)

조직 - 분야 - 부문 단 위 세 부	목	부 처		총사업비(예산액)	보조금수령액	집행액	이월액	집행잔액
		부 처	사업명					
보건소-보건-보건의로		보건복지부		계	490,000	490,000	계	490,000
		의료급여수급권자 영유아건강		국비	392,000	392,000	국비	392,000
		건강 지원		시도비 시군구비	49,000 49,000	49,000 49,000	시도비 시군구비	49,000 49,000
모자보건 서비스 사업	308-11	보건복지부		계	490,000	490,000	계	490,000
영유아 건강검진비 지원		국비		392,000	392,000	국비	392,000	국비
		시도비		49,000	49,000	시도비	49,000	시도비
		시군구비		49,000	49,000	시군구비	49,000	시군구비
보건소-보건-보건의로		보건복지부		계	1,250,000	1,250,000	계	1,250,000
의료급여수급자 건강검진 사업		국비		1,000,000	1,000,000	국비	1,000,000	국비
운영비		시도비		125,000	125,000	시도비	125,000	시도비
		시군구비		125,000	125,000	시군구비	125,000	시군구비
모자보건 서비스 사업	201-01	보건복지부		계	1,250,000	1,250,000	계	1,250,000
의료급여수급자 건강검진 사업운영		국비		1,000,000	1,000,000	국비	1,000,000	국비
사무관리비		시도비		125,000	125,000	시도비	125,000	시도비
		시군구비		125,000	125,000	시군구비	125,000	시군구비
보건소-보건-보건의로		보건복지부		계	60,000,000	60,000,000	계	60,000,000
기자귀 및 조제분유 지원		국비		30,000,000	30,000,000	국비	30,000,000	국비
		시도비		15,000,000	15,000,000	시도비	15,000,000	시도비
		시군구비		15,000,000	15,000,000	시군구비	15,000,000	시군구비
모자보건 서비스 사업	308-11	보건복지부		계	60,000,000	60,000,000	계	60,000,000
저소득층 기자귀, 조제분유 지원사		국비		30,000,000	30,000,000	국비	30,000,000	국비
입		시도비		15,000,000	15,000,000	시도비	15,000,000	시도비
		시군구비		15,000,000	15,000,000	시군구비	15,000,000	시군구비
보건소-보건-보건의로		보건복지부		계	376,000	376,000	계	376,000
표준모자보건수첩 제작		국비		188,000	188,000	국비	188,000	국비
		시도비		94,000	94,000	시도비	94,000	시도비
		시군구비		94,000	94,000	시군구비	94,000	시군구비
모자보건 서비스 사업	308-11	보건복지부		계	376,000	376,000	계	376,000
표준모자보건수첩		국비		188,000	188,000	국비	188,000	국비
		시도비		94,000	94,000	시도비	94,000	시도비
		시군구비		94,000	94,000	시군구비	94,000	시군구비
보건소-보건-보건의로		보건복지부		계	40,000,000	40,000,000	계	40,000,000
난임 시술비 지원		국비		20,000,000	20,000,000	국비	20,000,000	국비
		시도비		10,000,000	10,000,000	시도비	10,000,000	시도비
		시군구비		10,000,000	10,000,000	시군구비	10,000,000	시군구비
모자보건 서비스 사업	307-01	보건복지부		계	40,000,000	40,000,000	계	40,000,000
난임부부지원		국비		20,000,000	20,000,000	국비	20,000,000	국비
		시도비		10,000,000	10,000,000	시도비	10,000,000	시도비
		시군구비		10,000,000	10,000,000	시군구비	10,000,000	시군구비
보건소-보건-보건의로		보건복지부		계	1,200,000	1,200,000	계	1,200,000
정소년산모 임신출산 의료비		국비		600,000	600,000	국비	600,000	국비
		시도비		300,000	300,000	시도비	300,000	시도비
		시군구비		300,000	300,000	시군구비	300,000	시군구비
모자보건 서비스 사업	308-11	보건복지부		계	1,200,000	1,200,000	계	1,200,000
정소년산모 임신출산 의료비 지원		국비		600,000	600,000	국비	600,000	국비
		시도비		300,000	300,000	시도비	300,000	시도비
		시군구비		300,000	300,000	시군구비	300,000	시군구비

(당해) 일반회계

(단위 : 원)

조직 - 분야 - 부문 단 위 세 부	목	부 처		총사업비(예산액)	보조금수령액	집행액	이월액	집행잔액
		부 처	사업명					
보건소-보건-부건의료		보건복지부		계	8,000,000	8,000,000	7,905,000	94,940
		국비		국비	4,000,000	4,000,000	3,952,500	47,470
		시도비	의료비 지원	시도비	2,000,000	2,000,000	1,976,270	23,730
		시군구비		시군구비	2,000,000	2,000,000	1,976,260	23,740
모자보건 서비스 사업	307-01	보건복지부		계	8,000,000	8,000,000	7,905,000	94,940
		국비		국비	4,000,000	4,000,000	3,952,500	47,470
		시도비	의료및구료비	시도비	2,000,000	2,000,000	1,976,270	23,730
		시군구비		시군구비	2,000,000	2,000,000	1,976,260	23,740
보건소-보건-부건의료		보건복지부		계	7,376,000	7,376,000	7,126,360	249,640
		국비		국비	3,688,000	3,688,000	3,563,180	124,820
		시도비	보건인력비	시도비	1,844,000	1,844,000	1,781,590	62,410
		시군구비		시군구비	1,844,000	1,781,590	62,410	
모자보건 서비스 사업	101-04	보건복지부		계	7,376,000	7,376,000	7,126,360	249,640
		국비		국비	3,688,000	3,688,000	3,563,180	124,820
		시도비	보건인력비	시도비	1,844,000	1,844,000	1,781,590	62,410
		시군구비		시군구비	1,844,000	1,781,590	62,410	
보건소-보건-부건의료		보건복지부		계	20,000,000	20,000,000	20,000,000	-
		국비		국비	10,000,000	10,000,000	10,000,000	-
		시도비	회귀질환자 의료비 지원사업	시도비	-	-	-	-
		시군구비		시군구비	10,000,000	10,000,000	-	
모자보건 서비스 사업	308-11	보건복지부		계	20,000,000	20,000,000	20,000,000	-
		국비		국비	10,000,000	10,000,000	10,000,000	-
		시도비	회귀난치성질환자 의료비 지원	시도비	-	-	-	-
		시군구비		시군구비	10,000,000	10,000,000	-	
보건소-보건-부건의료		보건복지부		계	16,000,000	16,000,000	9,102,890	6,897,170
		국비		국비	8,000,000	8,000,000	4,551,410	3,448,590
		시도비	미숙아 및 선천성이상아 의료비 지원	시도비	4,000,000	4,000,000	2,275,710	1,724,290
		시군구비		시군구비	4,000,000	2,275,710	1,724,290	
모자보건 서비스 사업	307-01	보건복지부		계	16,000,000	16,000,000	9,102,890	6,897,170
		국비		국비	8,000,000	8,000,000	4,551,410	3,448,590
		시도비	미숙아 및 선천성이상아 의료비 지원	시도비	4,000,000	4,000,000	2,275,710	1,724,290
		시군구비		시군구비	4,000,000	2,275,710	1,724,290	
보건소-보건-부건의료		보건복지부		계	4,000,000	4,000,000	2,500,500	1,499,500
		국비		국비	2,000,000	2,000,000	1,250,250	749,750
		시도비	선천성대사이상 검사 및 환자 관리	시도비	1,000,000	1,000,000	625,130	374,870
		시군구비		시군구비	1,000,000	625,120	374,880	
모자보건 서비스 사업	307-01	보건복지부		계	4,000,000	4,000,000	2,500,500	1,499,500
		국비		국비	2,000,000	2,000,000	1,250,250	749,750
		시도비	선천성대사이상 검사 및 환자 관리	시도비	1,000,000	1,000,000	625,130	374,870
		시군구비		시군구비	1,000,000	625,120	374,880	
보건소-보건-부건의료		보건복지부		계	4,000,000	4,000,000	2,500,500	1,499,500
		국비		국비	2,000,000	2,000,000	1,250,250	749,750
		시도비	선천성대사이상 검사 및 환자 관리	시도비	1,000,000	1,000,000	625,130	374,870
		시군구비		시군구비	1,000,000	625,120	374,880	
모자보건 서비스 사업	307-01	보건복지부		계	1,000,000	1,000,000	62,040	937,960
		국비		국비	500,000	500,000	31,020	468,980
		시도비	선천성 난청검사 및 보청기 지원	시도비	250,000	250,000	15,510	234,490
		시군구비		시군구비	250,000	15,510	234,490	
보건소-보건-부건의료		보건복지부		계	1,000,000	1,000,000	62,040	937,960
		국비		국비	500,000	500,000	31,020	468,980
		시도비	선천성 난청검사 및 보청기 지원	시도비	250,000	250,000	15,510	234,490
		시군구비		시군구비	250,000	15,510	234,490	

(당해) 일반회계

(단위 : 원)

조직 - 분야 - 부문 단 위 세 부	부 처 사 입 명	총사업비(예산액)	보조금수령액	집행액	이월액	집행잔액 ②=㉠-㉡-㉢					
							계	국비	시도비	시군구비	계
보건소-보건-보건료	보건복지부 심폐소생술 등 응급처치 교육 비지원	계	1,600,000	1,600,000	640,000	계	960,000				
		국비	800,000	800,000	320,000	국비	480,000				
		시도비	-	-	-	시도비	-				
201-03	응급의료지원사업	계	800,000	800,000	320,000	시군구비	480,000				
		국비	1,600,000	1,600,000	640,000	계	960,000				
		시도비	800,000	800,000	320,000	국비	480,000				
201-03	심폐소생술 등 응급처치 교육 운영 행사운영비	계	800,000	800,000	320,000	시군구비	480,000				
		국비	1,000,000	1,000,000	968,000	계	32,000				
		시도비	500,000	500,000	484,000	국비	16,000				
201-03	보건소-보건-보건료	계	500,000	500,000	484,000	시군구비	16,000				
		국비	1,000,000	1,000,000	968,000	계	32,000				
		시도비	500,000	500,000	484,000	국비	16,000				
201-03	응급의료지원사업	계	500,000	500,000	484,000	시군구비	16,000				
		국비	1,000,000	1,000,000	968,000	계	32,000				
		시도비	500,000	500,000	484,000	국비	16,000				
201-03	자동심장충격기 보급지원	계	500,000	500,000	484,000	시군구비	16,000				
		국비	1,000,000	1,000,000	968,000	계	32,000				
		시도비	500,000	500,000	484,000	국비	16,000				
201-03	보건소-보건-보건료	계	403,458,000	403,458,000	374,488,480	계	28,969,520				
		국비	201,729,000	201,729,000	187,244,240	국비	14,484,760				
		시도비	201,729,000	201,729,000	187,244,240	시군구비	14,484,760				
101-03	주민건강증진 사업	계	46,000,000	46,000,000	45,914,000	계	86,000				
		국비	23,000,000	23,000,000	22,957,000	국비	43,000				
		시도비	23,000,000	23,000,000	22,957,000	시군구비	43,000				
101-04	지역사회통합건강증진사업(일반)	계	42,000,000	42,000,000	35,755,550	계	6,244,450				
		국비	21,000,000	21,000,000	17,877,770	국비	3,122,230				
		시도비	21,000,000	21,000,000	17,877,780	시군구비	3,122,220				
201-01	주민건강증진 사업	계	91,258,000	91,258,000	91,247,500	계	10,500				
		국비	45,629,000	45,629,000	45,623,750	국비	5,250				
		시도비	45,629,000	45,629,000	45,623,750	시군구비	5,250				
201-03	주민건강증진 사업	계	22,700,000	22,700,000	18,698,680	계	4,001,320				
		국비	11,350,000	11,350,000	9,349,340	국비	2,000,660				
		시도비	11,350,000	11,350,000	9,349,340	시군구비	2,000,660				
301-09	지역사회통합건강증진사업(일반)	계	24,500,000	24,500,000	20,167,520	계	4,332,480				
		국비	12,250,000	12,250,000	10,083,760	국비	2,166,240				
		시도비	12,250,000	12,250,000	10,083,760	시군구비	2,166,240				
307-01	주민건강증진 사업	계	39,000,000	39,000,000	30,828,370	계	8,171,630				
		국비	19,500,000	19,500,000	15,414,190	국비	4,085,810				
		시도비	19,500,000	19,500,000	15,414,180	시군구비	4,085,820				
101-03	주민건강증진 사업	계	46,000,000	46,000,000	45,974,010	계	25,990				
		국비	23,000,000	23,000,000	22,987,000	국비	13,000				
		시도비	23,000,000	23,000,000	22,987,010	시군구비	12,990				

(당해) 일반회계

(단위 : 원)

조직 - 분야 - 부문 단위 세부	목적	부처 사업명	총사업비(예산액)	보조금수령액	집행액	이월액	집행잔액 = ㉠ - ㉡ - ㉢				
								계	국비	시도비	시군구비
주민건강증진사업 지역사회통합건강증진사업(영양플러스)	307-01 의료맞구로비	보건복지부	계	92,000,000	92,000,000	85,902,850	6,097,150				
			국비	46,000,000	46,000,000	42,951,430	3,048,570				
			시도비 시군구비	- 46,000,000	- 46,000,000	- 42,951,420	- 3,048,580				
보건소-보건-부건의료	201-01	지역사회건강조사 조사분석 위탁운영	계	68,782,000	68,782,000	68,782,000	-				
			국비	34,391,000	34,391,000	34,391,000	-				
			시도비 시군구비	- 34,391,000	- 34,391,000	- 34,391,000	-				
통합건강증진사업	201-01	사무관리비	계	500,000	500,000	500,000	-				
			국비	250,000	250,000	250,000	-				
			시도비 시군구비	- 250,000	- 250,000	- 250,000	-				
통합건강증진사업	308-11	공기관등에대한경 상적위탁사업비	계	68,282,000	68,282,000	68,282,000	-				
			국비	34,141,000	34,141,000	34,141,000	-				
			시도비 시군구비	- 34,141,000	- 34,141,000	- 34,141,000	-				
보건소-보건-부건의료	201-01	보건소 안전질화 전문가 육성(안 상질환 사업기획 및 건강조	계	2,940,000	2,940,000	2,940,000	-				
			국비	1,470,000	1,470,000	1,470,000	-				
			시도비 시군구비	- 1,470,000	- 1,470,000	- 1,470,000	-				
통합건강증진사업	201-01	사무관리비	계	2,940,000	2,940,000	2,940,000	-				
			국비	1,470,000	1,470,000	1,470,000	-				
			시도비 시군구비	- 1,470,000	- 1,470,000	- 1,470,000	-				
보건소-보건-부건의료	201-01	지역보건소 우수 사례 역량강화 결과 및 보급 사업	계	1,960,000	1,960,000	1,960,000	-				
			국비	980,000	980,000	980,000	-				
			시도비 시군구비	- 980,000	- 980,000	- 980,000	-				
통합건강증진사업	201-01	사무관리비	계	1,960,000	1,960,000	1,960,000	-				
			국비	980,000	980,000	980,000	-				
			시도비 시군구비	- 980,000	- 980,000	- 980,000	-				
보건소-보건-부건의료	201-03	무기계약근로자보 수	계	234,458,000	234,458,000	212,799,560	21,658,440				
			국비	117,229,000	117,229,000	106,399,780	10,829,220				
			시도비 시군구비	- 117,229,000	- 117,229,000	- 106,399,780	- 10,829,220				
주민건강증진사업	101-03	지역사회총심 금연지원서비스	계	46,000,000	46,000,000	44,407,050	1,592,950				
			국비	23,000,000	23,000,000	22,203,530	796,470				
			시도비 시군구비	- 23,000,000	- 23,000,000	- 22,203,520	- 796,480				
주민건강증진사업	101-04	기간제근로자등보 수	계	61,200,000	61,200,000	53,207,320	7,992,680				
			국비	30,600,000	30,600,000	26,603,660	3,996,340				
			시도비 시군구비	- 30,600,000	- 30,600,000	- 26,603,660	- 3,996,340				
주민건강증진사업	201-01	사무관리비	계	79,758,000	79,758,000	76,518,220	3,239,780				
			국비	39,879,000	39,879,000	38,259,110	1,619,890				
			시도비 시군구비	- 39,879,000	- 39,879,000	- 38,259,110	- 1,619,890				

(당해) 일반회계

(단위 : 원)

조직 - 분야 - 부문 단위 세부	목적	부처		총사업비(예산액)	보조금수령액	집행액	이월액	집행잔액
		부처	사업명					
주민건강증진 사업	201-02 공공운영비		계	3,000,000	3,000,000	2,285,400	-	714,600
			국비	1,500,000	1,500,000	1,142,700	-	357,300
			시도비 시군구비	- 1,500,000	- 1,500,000	- 1,142,700	- 시군구비	- 시도비 시군구비
주민건강증진 사업	201-03 행사운영비		계	11,000,000	11,000,000	6,465,950	-	4,534,050
			국비	5,500,000	5,500,000	3,232,970	-	2,267,030
			시도비 시군구비	- 5,500,000	- 5,500,000	- 3,232,980	- 시군구비	- 시도비 시군구비
주민건강증진 사업	301-09 행사실비지원금		계	5,500,000	5,500,000	3,820,000	-	1,680,000
			국비	2,750,000	2,750,000	1,810,000	-	940,000
			시도비 시군구비	- 2,750,000	- 2,750,000	- 1,810,000	- 시군구비	- 시도비 시군구비
주민건강증진 사업	301-12 기타보상금		계	8,000,000	8,000,000	7,645,620	-	354,380
			국비	4,000,000	4,000,000	3,822,810	-	177,190
			시도비 시군구비	- 4,000,000	- 4,000,000	- 3,822,810	- 시군구비	- 시도비 시군구비
주민건강증진 사업	307-01 의료및구료비		계	20,000,000	20,000,000	18,650,000	-	1,350,000
			국비	10,000,000	10,000,000	9,325,000	-	675,000
			시도비 시군구비	- 10,000,000	- 10,000,000	- 9,325,000	- 시군구비	- 시도비 시군구비
보건소-보건-보건의료		보건복지부 국가물관리 지자체 지원	계	122,400,000	122,400,000	122,400,000	-	-
			국비	61,200,000	61,200,000	61,200,000	-	-
			시도비 시군구비	9,180,000 52,020,000	9,180,000 52,020,000	9,180,000 52,020,000	- 시도비 시군구비	- 시도비 시군구비
주민건강증진 사업	사무관리비		계	3,000,000	3,000,000	3,000,000	-	-
			국비	1,500,000	1,500,000	1,500,000	-	-
			시도비 시군구비	225,000 1,275,000	225,000 1,275,000	225,000 1,275,000	- 시도비 시군구비	- 시도비 시군구비
주민건강증진 사업	공기관등에대환경 상적위탁사업비	보건복지부 국가예방접종 실시	계	119,400,000	119,400,000	119,400,000	-	-
			국비	59,700,000	59,700,000	59,700,000	-	-
			시도비 시군구비	8,955,000 50,745,000	8,955,000 50,745,000	8,955,000 50,745,000	- 시도비 시군구비	- 시도비 시군구비
보건소-보건-보건의료		보건복지부 국가예방접종 실시	계	848,942,000	848,942,000	811,454,320	-	37,487,680
			국비	424,471,000	424,471,000	405,727,170	-	18,743,830
			시도비 시군구비	127,341,000 297,130,000	127,341,000 297,130,000	121,718,140 284,009,010	- 시도비 시군구비	- 시도비 시군구비
국가예방접종사업	의료및구료비		계	430,840,000	430,840,000	393,624,950	-	37,215,050
			국비	215,420,000	215,420,000	196,812,480	-	18,607,520
			시도비 시군구비	64,626,000 150,794,000	64,626,000 150,794,000	59,043,740 137,768,730	- 시도비 시군구비	- 시도비 시군구비
국가예방접종사업	의료및구료비		계	416,762,000	416,762,000	416,723,940	-	38,060
			국비	208,381,000	208,381,000	208,361,970	-	19,030
			시도비 시군구비	62,514,000 145,867,000	62,514,000 145,867,000	62,508,590 145,853,380	- 시도비 시군구비	- 시도비 시군구비
국가예방접종사업	의료및구료비		계	1,340,000	1,340,000	1,105,430	-	234,570
			국비	670,000	670,000	552,720	-	117,280
			시도비 시군구비	201,000 469,000	201,000 469,000	165,810 386,900	- 시도비 시군구비	- 시도비 시군구비

(당해) 일반회계

(단위 : 원)

조직 - 분야 - 부문	부 처	총사업비(예산액)	보조금수령액	집행액	이월액	집행잔액		
							단 위	세 부
보건소-보건-보건의료	보건복지부	계	19,816,000	19,816,000	13,345,840	계	6,470,160	
		국비	9,908,000	9,908,000	국비	6,672,920	국비	3,235,080
		시도비	-	-	시도비	-	시도비	-
감염병관리	에이즈 및 성병예방 자재제조	시군구비	9,908,000	9,908,000	6,672,920	시군구비	3,235,080	
		계	15,000,000	15,000,000	계	1,654,160		
		국비	7,500,000	7,500,000	국비	6,672,920	국비	827,080
에이즈환자진료비	의료및구료비	시도비	-	-	시도비	-	시도비	-
		시군구비	7,500,000	7,500,000	시군구비	6,672,920	시군구비	827,080
		계	4,098,000	4,098,000	계	-	계	4,098,000
감염병관리	307-01	국비	2,049,000	2,049,000	국비	-	국비	2,049,000
		시도비	-	-	시도비	-	시도비	-
		시군구비	2,049,000	2,049,000	시군구비	-	시군구비	2,049,000
성병검진 및 치료비	307-01	계	718,000	718,000	계	-	계	718,000
		국비	359,000	359,000	국비	-	국비	359,000
		시도비	-	-	시도비	-	시도비	-
보건소-보건-보건의료	보건복지부	시군구비	359,000	359,000	시군구비	-	시군구비	359,000
		계	132,620,000	132,620,000	계	51,136,790	계	81,483,210
		국비	66,310,000	66,310,000	국비	25,546,940	국비	40,763,060
감염병관리	국가결핵예방사업	시도비	19,893,000	19,893,000	시도비	7,676,990	시도비	12,216,070
		시군구비	46,417,000	46,417,000	시군구비	17,912,920	시군구비	28,504,080
		계	53,520,000	53,520,000	계	39,890,710	계	13,829,290
국가결핵예방사업	101-03	국비	26,760,000	26,760,000	국비	19,845,400	국비	6,914,600
		시도비	8,028,000	8,028,000	시도비	5,953,580	시도비	2,074,420
		시군구비	18,732,000	18,732,000	시군구비	13,891,730	시군구비	4,840,270
감염병관리	101-04	계	53,520,000	53,520,000	계	-	계	53,520,000
		국비	26,760,000	26,760,000	국비	-	국비	26,760,000
		시도비	8,028,000	8,028,000	시도비	-	시도비	8,028,000
국가결핵예방사업	201-01	시군구비	18,732,000	18,732,000	시군구비	-	시군구비	18,732,000
		계	1,500,000	1,500,000	계	-	계	1,500,000
		국비	750,000	750,000	국비	-	국비	750,000
감염병관리	202-01	시도비	225,000	225,000	시도비	-	시도비	225,000
		시군구비	525,000	525,000	시군구비	-	시군구비	525,000
		계	500,000	500,000	계	-	계	500,000
국가결핵예방사업	307-01	국비	250,000	250,000	국비	-	국비	250,000
		시도비	75,000	75,000	시도비	-	시도비	75,000
		시군구비	175,000	175,000	시군구비	-	시군구비	175,000
감염병관리	307-01	계	23,580,000	23,580,000	계	11,446,090	계	12,133,920
		국비	11,790,000	11,790,000	국비	5,701,540	국비	6,088,460
		시도비	3,537,000	3,537,000	시도비	1,723,350	시도비	1,813,650
국가결핵예방사업	307-11	시군구비	8,253,000	8,253,000	시군구비	4,021,190	시군구비	4,231,810
		계	4,334,987,000	4,334,987,000	계	4,163,281,430	계	171,705,570
		국비	3,034,491,000	3,034,491,000	국비	2,914,297,100	국비	120,193,900
감염병관리	보건소-사회복지-취약계층지원	시도비	1,300,496,000	1,300,496,000	시도비	1,248,984,330	시도비	51,511,670
		시군구비	-	-	시군구비	-	시군구비	-
		계	4,334,987,000	4,334,987,000	계	4,163,281,430	계	171,705,570
정신질환관리	정신요양시설 운영지원	국비	3,034,491,000	3,034,491,000	국비	2,914,297,100	국비	120,193,900
		시도비	1,300,496,000	1,300,496,000	시도비	1,248,984,330	시도비	51,511,670
		시군구비	-	-	시군구비	-	시군구비	-
정신요양시설 운영지원	307-11	계	4,334,987,000	4,334,987,000	계	4,163,281,430	계	171,705,570
		국비	3,034,491,000	3,034,491,000	국비	2,914,297,100	국비	120,193,900
		시도비	1,300,496,000	1,300,496,000	시도비	1,248,984,330	시도비	51,511,670
정신요양시설 운영지원	사회복지사업보조	시군구비	-	-	시군구비	-	시군구비	-
		계	-	-	계	-	계	-
		시도비	-	-	시도비	-	시도비	-

(당해) 일반회계

(단위 : 원)

조직 - 분야 - 부문 단위 세부	목적	부처 사업명	총사업비(예산액)	보조금수령액	집행액	이월액	집행잔액 = ㉑ - ㉒ - ㉓				
								계	국비	시도비	시군구비
보건소-보건-보건의료		보건복지부 진드기매개 감염병 예방관리(자치단체)	계	8,000,000	8,000,000	7,962,760	37,240				
			국비	4,000,000	4,000,000	3,981,380	18,620				
			시도비 시군구비	- 4,000,000	- 4,000,000	- 3,981,380	- 18,620				
감염병관리	206-01 재료비	보건복지부	계	8,000,000	8,000,000	7,962,760	37,240				
			국비	4,000,000	4,000,000	3,981,380	18,620				
			시도비 시군구비	- 4,000,000	- 4,000,000	- 3,981,380	- 18,620				
보건소-보건-보건의료		방문건강관리	계	572,624,000	572,624,000	571,281,820	1,342,180				
			국비	242,161,000	242,161,000	242,160,950	50				
			시도비 시군구비	- 330,463,000	- 330,463,000	- 329,120,870	- 1,342,130				
통합건강증진사업	101-03 무기계약근로자보수	보건복지부	계	486,624,000	486,624,000	485,281,920	1,342,080				
			국비	199,161,000	199,161,000	199,161,000	-				
			시도비 시군구비	- 287,463,000	- 287,463,000	- 286,120,920	- 1,342,080				
통합건강증진사업	201-01 사무관리비	보건복지부	계	2,000,000	2,000,000	1,999,900	100				
			국비	1,000,000	1,000,000	999,950	50				
			시도비 시군구비	- 1,000,000	- 1,000,000	- 999,950	- 50				
통합건강증진사업	201-03 행사운영비	보건복지부	계	60,000,000	60,000,000	60,000,000	-				
			국비	30,000,000	30,000,000	30,000,000	-				
			시도비 시군구비	- 30,000,000	- 30,000,000	- 30,000,000	- -				
통합건강증진사업	307-01 의료및구료비	보건복지부	계	24,000,000	24,000,000	24,000,000	-				
			국비	12,000,000	12,000,000	12,000,000	-				
			시도비 시군구비	- 12,000,000	- 12,000,000	- 12,000,000	- -				
보건소-보건-보건의료		보건복지부 [0001]지역자활행 사회서비스 투자사업(지역지원)	계	128,700,000	128,700,000	124,810,000	3,890,000				
			국비	90,000,000	90,000,000	87,277,000	2,723,000				
			시도비 시군구비	- 38,700,000	- 38,700,000	- 37,533,000	- 1,167,000				
모자보건 서비스 사업	308-11 공기관등에대한경 상근직위탁사업비	보건복지부	계	128,700,000	128,700,000	124,810,000	3,890,000				
			국비	90,000,000	90,000,000	87,277,000	2,723,000				
			시도비 시군구비	- 38,700,000	- 38,700,000	- 37,533,000	- 1,167,000				
보건소-보건-보건의료		보건복지부 보건소 코로나19 대응인력 지원	계	66,640,000	66,640,000	61,452,570	5,187,430				
			국비	66,640,000	66,640,000	61,452,570	5,187,430				
			시도비 시군구비	- -	- -	- -	- -				
감염병관리	101-04 기간제근로자등보 수	보건복지부	계	66,640,000	66,640,000	61,452,570	5,187,430				
			국비	66,640,000	66,640,000	61,452,570	5,187,430				
			시도비 시군구비	- -	- -	- -	- -				
보건소-사회복지-취약계층지원		보건복지부 기초정신건강복지센터 운영	계	455,258,000	455,258,000	438,125,320	17,132,680				
			국비	58,273,000	58,273,000	56,080,020	2,192,980				
			시도비 시군구비	59,639,000 337,346,000	59,639,000 337,346,000	57,394,620 324,650,680	2,244,380 12,695,320				

(당해) 일반회계

(단위 : 원)

조직 - 분야 - 부문	부 처	총사업비(예산액)	보조금수령액	집행액	이월액	집행잔액
정신질환관리 기초정신건강복지센터 지원	보건복지부	계	435,258,000	435,258,000	418,133,020	17,124,980
		국비	55,713,000	55,713,000	53,521,000	2,192,000
		시도비 시군구비	57,019,000 322,526,000	57,019,000 322,526,000	54,775,630 309,836,390	2,243,370 12,689,610
정신질환관리 기초정신건강복지센터 지원	보건복지부	계	20,000,000	20,000,000	19,992,300	7,700
		국비	2,560,000	2,560,000	2,559,020	980
		시도비 시군구비	2,620,000 14,820,000	2,620,000 14,820,000	2,618,990 14,814,290	1,010 5,710
보건소-사회복지-취약계층지원	보건복지부	계	217,938,000	217,938,000	206,192,240	11,745,760
		국비	108,969,000	108,969,000	103,096,120	5,872,880
		시도비 시군구비	- 108,969,000	- 108,969,000	- 103,096,120	- 5,872,880
정신질환관리 기초정신건강복지센터 인력확충	보건복지부	계	217,938,000	217,938,000	206,192,240	11,745,760
		국비	108,969,000	108,969,000	103,096,120	5,872,880
		시도비 시군구비	- 108,969,000	- 108,969,000	- 103,096,120	- 5,872,880
보건소-사회복지-취약계층지원	보건복지부	계	52,294,000	52,294,000	51,331,110	962,890
		국비	26,147,000	26,147,000	25,665,550	481,450
		시도비 시군구비	- 26,147,000	- 26,147,000	- 25,665,560	- 481,440
정신질환관리 아동청소년정신보건사업	보건복지부	계	52,294,000	52,294,000	51,331,110	962,890
		국비	26,147,000	26,147,000	25,665,550	481,450
		시도비 시군구비	- 26,147,000	- 26,147,000	- 25,665,560	- 481,440
보건소-사회복지-취약계층지원	보건복지부	계	114,320,000	114,320,000	103,169,130	11,150,870
		국비	57,160,000	57,160,000	51,584,560	5,575,440
		시도비 시군구비	8,574,000 48,586,000	8,574,000 48,586,000	7,737,690 43,846,880	836,310 4,739,120
정신질환관리 청년정신건강증진사업	보건복지부	계	114,320,000	114,320,000	103,169,130	11,150,870
		국비	57,160,000	57,160,000	51,584,560	5,575,440
		시도비 시군구비	8,574,000 48,586,000	8,574,000 48,586,000	7,737,690 43,846,880	836,310 4,739,120
보건소-사회복지-취약계층지원	보건복지부	계	88,272,000	88,272,000	69,783,170	18,488,830
		국비	44,136,000	44,136,000	34,891,590	9,244,410
		시도비 시군구비	- 44,136,000	- 44,136,000	- 34,891,580	- 9,244,420
정신질환관리 기초정신건강복지센터 자살예방사업	보건복지부	계	88,272,000	88,272,000	69,783,170	18,488,830
		국비	44,136,000	44,136,000	34,891,590	9,244,410
		시도비 시군구비	- 44,136,000	- 44,136,000	- 34,891,580	- 9,244,420
보건소-사회복지-취약계층지원	보건복지부	계	30,540,000	30,540,000	30,540,000	-
		국비	15,270,000	15,270,000	15,270,000	-
		시도비 시군구비	- 15,270,000	- 15,270,000	- 15,270,000	- -
정신질환관리 자살예방 및 정신건강증진사업	보건복지부	계	30,540,000	30,540,000	30,540,000	-
		국비	15,270,000	15,270,000	15,270,000	-
		시도비 시군구비	- 15,270,000	- 15,270,000	- 15,270,000	- -

(당해) 일반회계

(단위 : 원)

조직 - 분야 - 부문 단위 세부	목적	부처		총사업비(예산액)	보조금수령액	집행액	이월액	집행잔액	
		부처	사업명						
보건소-보건-보건의로		보건복지부	보건복지부	계	100,000,000	계	-	계	100,000,000
				국비	100,000,000	국비	-	국비	100,000,000
				시도비	-	시도비	-	시도비	-
감염병관리	201-01	호흡기 전담 클리닉 설치운영 지원(자본보조)	사물관리비	계	50,000,000	계	-	계	50,000,000
				국비	50,000,000	국비	-	국비	50,000,000
				시도비	-	시도비	-	시도비	-
감염병관리	401-01	호흡기클리닉 설치운영	시설비	계	40,000,000	계	-	계	40,000,000
				국비	40,000,000	국비	-	국비	40,000,000
				시도비	-	시도비	-	시도비	-
감염병관리	405-01	호흡기클리닉 설치운영	자산및품취득비	계	10,000,000	계	-	계	10,000,000
				국비	10,000,000	국비	-	국비	10,000,000
				시도비	-	시도비	-	시도비	-
보건소-보건-보건의로		질병관리청	질병관리청	계	6,253,000	계	4,488,800	계	1,764,200
				국비	3,127,000	국비	2,244,400	국비	882,600
				시도비	3,126,000	시도비	2,244,400	시도비	881,600
감염병관리	307-01	한센병환자관리지원	자치단체	계	6,253,000	계	4,488,800	계	1,764,200
				국비	3,127,000	국비	2,244,400	국비	882,600
				시도비	3,126,000	시도비	2,244,400	시도비	881,600
한센양로자 생계비지원		경상북도	의료및구료비	계	6,253,000	계	4,488,800	계	1,764,200
				국비	3,127,000	국비	2,244,400	국비	882,600
				시도비	3,126,000	시도비	2,244,400	시도비	881,600
보건소-보건-보건의로		질병관리청	말라리아 박멸사업	계	55,800,000	계	53,436,040	계	2,363,960
				국비	27,900,000	국비	26,718,020	국비	1,181,980
				시도비	27,900,000	시도비	26,718,020	시도비	1,181,980
감염병관리	101-04	말라리아 위험지역 방역사업	기간제근로자등보수	계	10,400,000	계	10,359,680	계	40,320
				국비	5,200,000	국비	5,179,840	국비	20,160
				시도비	5,200,000	시도비	5,179,840	시도비	-
감염병관리	201-01	말라리아 위험지역 방역사업	사물관리비	계	9,000,000	계	8,847,520	계	152,480
				국비	4,500,000	국비	4,423,760	국비	76,240
				시도비	4,500,000	시도비	4,423,760	시도비	-
감염병관리	202-01	말라리아 위험지역 방역사업	국내여비	계	2,000,000	계	4,423,760	계	2,000,000
				국비	1,000,000	국비	-	국비	1,000,000
				시도비	1,000,000	시도비	-	시도비	-
감염병관리	206-01	말라리아 위험지역 방역사업	재료비	계	34,400,000	계	34,228,840	계	171,160
				국비	17,200,000	국비	17,114,420	국비	85,580
				시도비	17,200,000	시도비	17,114,420	시도비	-
보건소-보건-보건의로		질병관리청	코로나19 백신 예방접종 실시	계	4,800,000	계	4,665,050	계	134,950
				국비	3,800,000	국비	3,693,330	국비	106,670
				시도비	1,000,000	시도비	971,720	시도비	-

(당 해) 일반회계

(단위 : 원)

조직 - 분야 - 부문 단 위 세 부	목	부 처 사입명	총사입비(예산액)	보조금수령액	집행액	이월액	집행잔액 = ㉑ - ㉒ - ㉓				
								계	국비	시도비	시군구비
국가예방점중사업 코로나19 백신 예방접종 추진운영동 고 UPS 지원	405-01 자산및물품취득비	질병관리청	계	4,800,000	4,800,000	계	4,665,050	계	134,950		
			국비	3,800,000	3,800,000	국비	3,693,330	국비	106,670		
			시도비 시군구비	1,000,000 1,000,000	1,000,000 1,000,000	시도비 시군구비	- 971,720	시도비 시군구비	- 28,280		
보건소-보건-보건으로	201-01 사무관리비	질병관리청	계	5,393,000	5,393,000	계	5,086,340	계	306,660		
			국비	5,393,000	5,393,000	국비	5,086,340	국비	306,660		
			시도비 시군구비	- -	- -	시도비 시군구비	- -	시도비 시군구비	- -		
국가예방점중사업 코로나19 백신 예방접종(회색액) 구입	201-01 사무관리비	코로나19 예방접종 실시(회색액) 코로나19 예방접종 실시(회색액)	계	5,393,000	5,393,000	계	5,086,340	계	306,660		
			국비	5,393,000	5,393,000	국비	5,086,340	국비	306,660		
			시도비 시군구비	- -	- -	시도비 시군구비	- -	시도비 시군구비	- -		
보건소-보건-보건으로	307-01 의료및구로비	질병관리청	계	5,250,000	5,250,000	계	3,890,400	계	1,359,600		
			국비	5,250,000	5,250,000	국비	3,890,400	국비	1,359,600		
			시도비 시군구비	- -	- -	시도비 시군구비	- -	시도비 시군구비	- -		
국가예방점중사업 코로나19 백신 예방접종 디지털온도 계 구입	307-01 의료및구로비	코로나19 백신 예방접종 실시(디지털온도계)	계	5,250,000	5,250,000	계	3,890,400	계	1,359,600		
			국비	5,250,000	5,250,000	국비	3,890,400	국비	1,359,600		
			시도비 시군구비	- -	- -	시도비 시군구비	- -	시도비 시군구비	- -		
보건소-보건-보건으로	201-01 사무관리비	질병관리청	계	253,334,000	253,334,000	계	193,481,840	계	59,852,160		
			국비	253,334,000	253,334,000	국비	193,481,840	국비	59,852,160		
			시도비 시군구비	- -	- -	시도비 시군구비	- -	시도비 시군구비	- -		
국가예방점중사업 코로나19 백신 예방접종 실시(지역 예방접종센터 운영 지원)	201-01 사무관리비	코로나19 백신 예방접종 실시(지역 예방접종센터 운영 지원)	계	180,000,000	180,000,000	계	178,458,520	계	1,541,480		
			국비	180,000,000	180,000,000	국비	178,458,520	국비	1,541,480		
			시도비 시군구비	- -	- -	시도비 시군구비	- -	시도비 시군구비	- -		
국가예방점중사업 코로나19 백신 예방접종 실시(지역 예방접종센터 운영 지원)	201-02 공공운영비	국가예방점중사업	계	23,334,000	23,334,000	계	5,061,010	계	18,272,990		
			국비	23,334,000	23,334,000	국비	5,061,010	국비	18,272,990		
			시도비 시군구비	- -	- -	시도비 시군구비	- -	시도비 시군구비	- -		
국가예방점중사업 코로나19 백신 예방접종 실시(지역 예방접종센터 운영 지원)	401-01 시설비	국가예방점중사업	계	40,000,000	40,000,000	계	-	계	40,000,000		
			국비	40,000,000	40,000,000	국비	-	국비	40,000,000		
			시도비 시군구비	- -	- -	시도비 시군구비	- -	시도비 시군구비	- -		
국가예방점중사업 코로나19 백신 예방접종 실시(지역 예방접종센터 운영 지원)	405-01 자산및물품취득비	국가예방점중사업	계	10,000,000	10,000,000	계	9,962,310	계	37,690		
			국비	10,000,000	10,000,000	국비	9,962,310	국비	37,690		
			시도비 시군구비	- -	- -	시도비 시군구비	- -	시도비 시군구비	- -		
보건소-보건-보건으로	101-04 기간제근로자등보수	질병관리청	계	164,902,000	164,902,000	계	115,542,610	계	49,359,390		
			국비	164,902,000	164,902,000	국비	115,542,610	국비	49,359,390		
			시도비 시군구비	- -	- -	시도비 시군구비	- -	시도비 시군구비	- -		
국가예방점중사업 지역 예방접종센터 인건비 지원사업	101-04 기간제근로자등보수	국가예방점중사업	계	164,902,000	164,902,000	계	115,542,610	계	49,359,390		
			국비	164,902,000	164,902,000	국비	115,542,610	국비	49,359,390		
			시도비 시군구비	- -	- -	시도비 시군구비	- -	시도비 시군구비	- -		

(당해) 일반회계

(단위 : 원)

조직 - 분야 - 부문 단위 세부	목적	부처 사업명	총사업비(예산액)	보조금수령액	집행액	이월액	집행잔액				
								계	국비	시도비	시군구비
보건소-보건-보건의로		질병관리청	11,232,000	11,232,000	5,068,800	-	6,163,200				
		선별진료소 검사인력 등 활용 한시지원	5,616,000 843,000 4,773,000	국비 시도비 시군구비	국비 시도비 시군구비	국비 시도비 시군구비	국비 시도비 시군구비	3,081,600 462,840 2,618,760			
감염병관리	301-12 기타보상금		7,000,000	7,000,000	4,632,000	-	2,368,000				
		선별진료소 근무인력 지원경비 운영 사업	3,500,000 525,000 2,975,000	국비 시도비 시군구비	국비 시도비 시군구비	국비 시도비 시군구비	국비 시도비 시군구비	1,184,000 177,600 1,006,400			
감염병관리	303-01 포상금		4,232,000	4,232,000	436,800	-	3,795,200				
		선별진료소 근무인력 지원경비 운영 사업	2,116,000 318,000 1,798,000	국비 시도비 시군구비	국비 시도비 시군구비	국비 시도비 시군구비	국비 시도비 시군구비	1,897,600 285,240 1,612,360			
보건소-사회복지-취약계층지원		경기도	327,670,000	327,670,000	304,256,500	-	23,413,500				
		정신건강증진시설 운영(자체/ 지원)	국비 시도비 293,103,000	국비 시도비 시군구비	국비 시도비 시군구비	국비 시도비 시군구비	국비 시도비 시군구비	- 4,141,350 19,272,150			
정신질환관리	301-01 사회보장적수혜금		171,400,000	171,400,000	155,750,000	-	15,650,000				
		정신요양시설종사자 특수근무수당 등 (도비)	국비 시도비 154,260,000	국비 시도비 시군구비	국비 시도비 시군구비	국비 시도비 시군구비	국비 시도비 시군구비	- 1,585,000 14,065,000			
정신질환관리	307-11 사회복지사업보조		154,270,000	154,270,000	148,506,500	-	5,763,500				
		정신요양시설종사자 특수근무수당 등 (도비)	국비 시도비 138,843,000	국비 시도비 시군구비	국비 시도비 시군구비	국비 시도비 시군구비	국비 시도비 시군구비	- 576,350 5,187,150			
정신질환관리	307-11 사회복지사업보조		2,000,000	2,000,000	-	-	2,000,000				
		정신요양시설 합동체육대회(도비)	국비 시도비 2,000,000	국비 시도비 시군구비	국비 시도비 시군구비	국비 시도비 시군구비	국비 시도비 시군구비	- 2,000,000 -			
보건소-보건-보건의로		경기도	99,500,000	99,500,000	95,657,370	-	3,842,630				
		말라리아 등 감염병예방(자체/ 지원)	국비 시도비 49,750,000	국비 시도비 시군구비	국비 시도비 시군구비	국비 시도비 시군구비	국비 시도비 시군구비	- 1,921,320 1,921,310			
감염병관리	101-04 기간제근로자등보 수		20,000,000	20,000,000	18,769,670	-	1,230,330				
		말라리아 박멸사업	국비 시도비 10,000,000	국비 시도비 시군구비	국비 시도비 시군구비	국비 시도비 시군구비	국비 시도비 시군구비	- 615,170 615,160			
감염병관리	201-01 사무관리비		46,300,000	46,300,000	45,677,630	-	622,370				
		말라리아 박멸사업	국비 시도비 23,150,000	국비 시도비 시군구비	국비 시도비 시군구비	국비 시도비 시군구비	국비 시도비 시군구비	- 311,180 311,190			
감염병관리	201-02 공공운영비		2,200,000	2,200,000	1,822,250	-	377,750				
		말라리아 박멸사업	국비 시도비 1,100,000	국비 시도비 시군구비	국비 시도비 시군구비	국비 시도비 시군구비	국비 시도비 시군구비	- 188,880 188,870			
감염병관리	206-01 재료비		30,000,000	30,000,000	29,277,570	-	722,430				
		말라리아 박멸사업	국비 시도비 15,000,000	국비 시도비 시군구비	국비 시도비 시군구비	국비 시도비 시군구비	국비 시도비 시군구비	- 361,220 361,210			

(당해) 일반회계

(단위 : 원)

조직 - 분야 - 부문 단위 세부	목적	부처		총사업비(예산액)	보조금수령액	집행액	이월액	집행잔액
		처	사업명					
감염병관리 말라리아 박멸사업	301-09 행사실비지원금	경기도	사입명	계	500,000	500,000	-	500,000
				국비	-	-	-	-
				시도비	250,000	250,000	-	250,000
감염병관리 말라리아 박멸사업	307-01 의료및구료비	경기도	사입명	계	500,000	500,000	110,250	389,750
				국비	-	-	-	-
				시도비	250,000	250,000	55,130	194,870
보건소-보건-부건의료	307-01 의료및구료비	경기도	사입명	계	2,960,000	2,960,000	2,101,600	858,400
				국비	-	-	-	-
				시도비	1,480,000	1,480,000	1,050,800	429,200
감염병관리 한센병관리사업(도비)	307-01 의료및구료비	경기도	사입명	계	2,960,000	2,960,000	2,101,600	858,400
				국비	-	-	-	-
				시도비	1,480,000	1,480,000	1,050,800	429,200
보건소-보건-부건의료	201-01 사무관리비	경기도	사입명	계	60,000,000	60,000,000	58,869,400	1,130,600
				국비	-	-	-	-
				시도비	60,000,000	60,000,000	58,869,400	1,130,600
감염병관리 코로나19 예방사업(도비)	307-01 의료및구료비	경기도	사입명	계	2,800,000	2,800,000	783,000	2,017,000
				국비	-	-	-	-
				시도비	840,000	840,000	234,900	605,100
감염병관리 집단지성조사자 감독협력감염경진	307-01 의료및구료비	경기도	사입명	계	2,800,000	2,800,000	783,000	2,017,000
				국비	-	-	-	-
				시도비	840,000	840,000	234,900	605,100
보건소-사회복지-취약계층지원	307-05 민간위탁금	경기도	사입명	계	42,400,000	42,400,000	35,442,140	6,957,860
				국비	-	-	-	-
				시도비	12,720,000	12,720,000	10,632,640	2,087,360
정신질환관리 자살예방사업(생명사랑 전담인력 배치 등)(도비)(보조)	307-05 민간위탁금	경기도	사입명	계	42,400,000	42,400,000	35,442,140	6,957,860
				국비	-	-	-	-
				시도비	12,720,000	12,720,000	10,632,640	2,087,360
보건소-사회복지-취약계층지원	307-05 민간위탁금	경기도	사입명	계	180,000,000	180,000,000	150,294,040	29,705,960
				국비	-	-	-	-
				시도비	90,000,000	90,000,000	75,147,020	14,852,980
정신질환관리 노인자살예방사업(도비)	307-05 민간위탁금	경기도	사입명	계	70,000,000	70,000,000	62,696,160	7,303,840
				국비	-	-	-	-
				시도비	35,000,000	35,000,000	31,348,080	3,651,920

(당해) 일반회계

(단위 : 원)

조직 - 분야 - 부문 단 위 세 부	목	부 처 사 입 명	총사업비(예산액)	보조금수령액	집행액	이월액	집행잔액 ②=㉠-㉡-㉢				
								계	국비	시도비	시군구비
정신질환관리	307-05	민간위탁금	계	110,000,000	110,000,000	계	87,597,880	22,402,120			
	민간위탁금		국비	-	-	국비	-	-			
자살예방시스템 확충			시도비	55,000,000	55,000,000	시도비	43,798,940	11,201,060			
			시군구비	55,000,000	55,000,000	시군구비	43,798,940	11,201,060			
보건소-사회복지-취약계층지원	307-05	민간위탁금	계	45,900,000	45,900,000	계	41,650,000	4,250,000			
			국비	-	-	국비	-	-			
			시도비	45,900,000	45,900,000	시도비	41,650,000	4,250,000			
			시군구비	-	-	시군구비	-	-			
정신질환관리	301-01	사회보장직수혜금	계	45,900,000	45,900,000	계	41,650,000	4,250,000			
			국비	-	-	국비	-	-			
			시도비	45,900,000	45,900,000	시도비	41,650,000	4,250,000			
			시군구비	-	-	시군구비	-	-			
보건소-환경-환경보호일반	201-01	사물관리비	계	100,000,000	100,000,000	계	100,000,000	-			
			국비	-	-	국비	-	-			
			시도비	100,000,000	100,000,000	시도비	100,000,000	-			
			시군구비	-	-	시군구비	-	-			
기후변화정책대응	201-03	행사운영비	계	40,000,000	40,000,000	계	40,000,000	-			
			국비	-	-	국비	-	-			
			시도비	40,000,000	40,000,000	시도비	40,000,000	-			
			시군구비	-	-	시군구비	-	-			
보건소-보건-부건의료	307-05	민간위탁금	계	60,000,000	60,000,000	계	60,000,000	3,000,000			
			국비	-	-	국비	-	-			
			시도비	60,000,000	60,000,000	시도비	60,000,000	3,000,000			
			시군구비	-	-	시군구비	-	-			
모자보건 서비스 사업	301-01	사회보장직수혜금	계	142,000,000	142,000,000	계	139,000,000	3,000,000			
			국비	-	-	국비	-	-			
			시도비	99,400,000	99,400,000	시도비	97,300,000	2,100,000			
			시군구비	42,600,000	42,600,000	시군구비	41,700,000	900,000			
보건소-보건-부건의료	307-05	민간위탁금	계	6,700,000	6,700,000	계	6,700,000	6,700,000			
			국비	-	-	국비	-	-			
			시도비	6,700,000	6,700,000	시도비	6,700,000	6,700,000			
			시군구비	-	-	시군구비	-	-			
국가예방접종사업	101-04	기간제근로자등보수	계	6,700,000	6,700,000	계	6,700,000	6,700,000			
			국비	-	-	국비	-	-			
			시도비	6,700,000	6,700,000	시도비	6,700,000	6,700,000			
			시군구비	-	-	시군구비	-	-			
보건소-사회복지-취약계층지원	307-05	민간위탁금	계	49,880,000	49,880,000	계	43,873,600	6,006,400			
			국비	-	-	국비	-	-			
			시도비	24,940,000	24,940,000	시도비	21,936,800	3,003,200			
			시군구비	24,940,000	24,940,000	시군구비	21,936,800	3,003,200			
정신질환관리	307-05	민간위탁금	계	49,880,000	49,880,000	계	43,873,600	6,006,400			
			국비	-	-	국비	-	-			
			시도비	24,940,000	24,940,000	시도비	21,936,800	3,003,200			
			시군구비	24,940,000	24,940,000	시군구비	21,936,800	3,003,200			

(당해) 일반회계

(단위 : 원)

조직 - 분야 - 부문 단 위 세 부	목적	부 처		총사업비(예산액)	보조금수령액	집행액	이월액	집행잔액
		부 처	사업명					
보건소-사회복지-취약계층지원		경기도		13,800,000	13,800,000	13,000,000	계	800,000
		국비		-	-	-	-	국비
		시도비	기초정신건강복지센터 등 중	13,800,000	13,800,000	13,000,000	13,000,000	시도비
사회복지	사자	취우개선편지원(자체/지	시군구비	-	-	-	시군구비	800,000
정신질환관리	301-01	경기도		13,800,000	13,800,000	13,000,000	계	800,000
		국비		-	-	-	-	국비
		시도비	기초정신건강복지(차상예방)센터 중	13,800,000	13,800,000	13,000,000	13,000,000	시도비
사회복지	사자	취우개선편지원	시군구비	-	-	-	시군구비	800,000
보건소-보건-보건의료		경기도		14,574,000	14,573,800	11,042,400	계	3,531,400
		국비		-	-	-	-	국비
		시도비	보건소-보건-보건의료	10,202,000	10,201,800	7,729,680	7,729,680	시도비
사회복지	사자	취우개선편지원	시군구비	4,372,000	4,372,000	3,312,720	시군구비	2,472,120
주민건강증진 사업	201-01	경기도		700,000	700,000	700,000	계	1,059,280
		국비		-	-	-	-	국비
		시도비	주민건강증진 사업	490,000	490,000	490,000	490,000	시도비
사회복지	사자	취우개선편지원	시군구비	210,000	210,000	210,000	시군구비	-
초등학교 치과주치의 사업	사무관리비	경기도		13,874,000	13,873,800	10,342,400	계	3,531,400
		국비		-	-	-	-	국비
		시도비	초등학교 치과주치의 사업	9,712,000	9,711,800	7,239,680	7,239,680	시도비
사회복지	사자	취우개선편지원	시군구비	4,162,000	4,162,000	3,102,720	시군구비	2,472,120
주민건강증진 사업	의료및구료비	경기도		190,000,000	190,000,000	190,000,000	계	1,059,280
		국비		-	-	-	-	국비
		시도비	주민건강증진 사업	190,000,000	190,000,000	190,000,000	190,000,000	시도비
사회복지	사자	취우개선편지원	시군구비	-	-	-	시군구비	-
응급의료지원사업	307-03	경기도		190,000,000	190,000,000	190,000,000	계	1,059,280
		국비		-	-	-	-	국비
		시도비	응급의료지원사업	190,000,000	190,000,000	190,000,000	190,000,000	시도비
사회복지	사자	취우개선편지원	시군구비	-	-	-	시군구비	-
소 계		경기도		804,080,000	801,740,000	786,078,580	계	15,661,410
		국비		-	-	-	-	국비
		시도비	소 계	108,080,000	106,280,000	99,057,310	99,057,310	국비
사회복지	사자	취우개선편지원	시군구비	222,630,000	221,048,580	221,048,580	시도비	7,222,690
국민건강증진사업	의료및구료비	시도비	472,830,000	472,830,000	465,972,700	465,972,700	시도비	1,581,420
국민건강증진사업	의료및구료비	시도비	10,000,000	10,000,000	9,487,890	9,487,890	시도비	6,857,300
국민건강증진사업	의료및구료비	시도비	4,000,000	4,000,000	3,795,160	3,795,160	시도비	512,110
국민건강증진사업	의료및구료비	시도비	6,000,000	6,000,000	5,692,730	5,692,730	시도비	204,840
국민건강증진사업	의료및구료비	시도비	10,000,000	10,000,000	9,487,890	9,487,890	시도비	307,270
국민건강증진사업	의료및구료비	시도비	4,000,000	4,000,000	3,795,160	3,795,160	시도비	512,110
국민건강증진사업	의료및구료비	시도비	6,000,000	6,000,000	5,692,730	5,692,730	시도비	204,840
국민건강증진사업	의료및구료비	시도비	6,000,000	6,000,000	5,692,730	5,692,730	시도비	307,270
국민건강증진사업	의료및구료비	시도비	6,480,000	6,480,000	6,290,000	6,290,000	시도비	190,000
국민건강증진사업	의료및구료비	시도비	6,480,000	6,480,000	6,290,000	6,290,000	시도비	190,000
국민건강증진사업	의료및구료비	시도비	2,160,000	2,160,000	1,970,000	1,970,000	시도비	190,000
국민건강증진사업	의료및구료비	시도비	2,160,000	2,160,000	1,970,000	1,970,000	시도비	190,000
국민건강증진사업	의료및구료비	시도비	2,160,000	2,160,000	1,970,000	1,970,000	시도비	190,000
국민건강증진사업	의료및구료비	시도비	2,160,000	2,160,000	1,970,000	1,970,000	시도비	190,000

(당해) 일반회계

(단위 : 원)

조직 - 분야 - 부문		부 처	총사업비(예산액)	보조금수령액	집행액	이월액	집행잔액
단 위	목						
세 부		사업명					
농업경영 및 홍보마케팅	301-09	행사실비지원금	계	4,320,000	4,320,000	계	4,320,000
			국비	4,320,000	국비	4,320,000	국비
농산물소득조사 분석(국비/직접)			계	50,000,000	50,000,000	계	49,785,000
			국비	25,000,000	국비	24,882,500	국비
기술기획과-농림해양수산-농업·농촌	405-01	농진총청 농업기술원, 농업기술센터 농 촌지도기반조성	계	50,000,000	50,000,000	계	49,785,000
			국비	25,000,000	국비	24,882,500	국비
농촌지도기반확충	201-01	사무관리비	계	34,000,000	34,000,000	계	32,104,000
			국비	17,000,000	국비	16,052,000	국비
농업기술원·농업기술센터 농촌지도 기반조성		강소농 육성 지원	계	17,000,000	17,000,000	계	16,052,000
			국비	17,000,000	국비	16,052,000	국비
기술기획과-농림해양수산-농업·농촌	201-01	강소농 육성 지원	계	7,000,000	7,000,000	계	7,000,000
			국비	3,500,000	국비	3,500,000	국비
농업경영 및 홍보마케팅	201-03	행사운영비	계	10,000,000	10,000,000	계	10,000,000
			국비	5,000,000	국비	5,000,000	국비
농업경영 및 홍보마케팅	206-01	재료비	계	4,000,000	4,000,000	계	4,000,000
			국비	2,000,000	국비	2,000,000	국비
농업경영 및 홍보마케팅	301-09	행사실비지원금	계	13,000,000	13,000,000	계	11,104,000
			국비	6,500,000	국비	5,552,000	국비
기술기획과-농림해양수산-농업·농촌	201-03	강소농 육성 지원	계	6,500,000	6,500,000	계	5,552,000
			국비	6,500,000	국비	5,552,000	국비
농업경영 및 홍보마케팅			계	10,000,000	10,000,000	계	8,910,900
			국비	5,000,000	국비	4,465,450	국비
기술기획과-농림해양수산-농업·농촌	201-03	강소농 사업관리 및 성과평가 지원	계	5,000,000	5,000,000	계	4,465,450
			국비	5,000,000	국비	4,465,450	국비
농업경영 및 홍보마케팅	201-03	강소농 사업관리 및 평가지원(경상)	계	7,000,000	7,000,000	계	6,200,000
			국비	3,500,000	국비	3,100,000	국비
농업경영 및 홍보마케팅	202-01	강소농 사업관리 및 평가지원(경상)	계	3,500,000	3,500,000	계	3,100,000
			국비	3,500,000	국비	3,100,000	국비
농업경영 및 홍보마케팅	301-09	행사실비지원금	계	1,000,000	1,000,000	계	836,400
			국비	500,000	국비	418,200	국비
농업경영 및 홍보마케팅			계	500,000	500,000	계	418,200
			국비	500,000	국비	418,200	국비
농업경영 및 홍보마케팅			계	2,000,000	2,000,000	계	1,874,500
			국비	1,000,000	국비	937,250	국비
농업경영 및 홍보마케팅			계	1,000,000	1,000,000	계	937,250
			국비	1,000,000	국비	937,250	국비

(당해) 일반회계

(단위 : 원)

조직 - 분야 - 부문 단 위 세 부	부 처 사업명	총사업비(예산액)	보조금수령액	집행액	이월액	집행잔액 ①=㉠-㉡-㉢					
							계	국비	시도비	시군구비	계
기술기획과-농림해양수산-농업·농촌	농촌진흥청 사이버농업인 e-비즈니스 소득 창출 지원	계	10,000,000	10,000,000	10,000,000	10,000,000	-				
		국비	5,000,000	5,000,000	5,000,000	5,000,000	-				
		시도비	-	-	-	-	-				
201-01 농업경영 및 홍보마케팅	사이버농업인 e-비즈니스 소득 창출 지원(경상)	계	5,000,000	5,000,000	5,000,000	5,000,000	-				
		국비	2,000,000	2,000,000	2,000,000	2,000,000	-				
		시도비	1,000,000	1,000,000	1,000,000	1,000,000	-				
301-09 농업경영 및 홍보마케팅	사이버농업인 e-비즈니스 소득 창출 지원(경상)	계	1,000,000	1,000,000	1,000,000	1,000,000	-				
		국비	8,000,000	8,000,000	8,000,000	8,000,000	-				
		시도비	4,000,000	4,000,000	4,000,000	4,000,000	-				
기술기획과-농림해양수산-농업·농촌	농촌진흥청	계	4,000,000	4,000,000	4,000,000	4,000,000	-				
		국비	1,200,000	1,200,000	1,200,000	1,200,000	-				
		시도비	600,000	600,000	600,000	600,000	-				
201-03 농업경영 및 홍보마케팅	농가 경영진단분석 컨설팅 지원(경상)	계	600,000	600,000	600,000	600,000	-				
		국비	600,000	600,000	600,000	600,000	-				
		시도비	-	-	-	-	-				
기술기획과-농림해양수산-농업·농촌	농촌진흥청	계	600,000	600,000	600,000	600,000	-				
		국비	1,200,000	1,200,000	1,200,000	1,200,000	-				
		시도비	600,000	600,000	600,000	600,000	-				
201-01 전문농업인 육성	농업인 학습단체 교육운영 지원	계	600,000	600,000	600,000	600,000	-				
		국비	1,600,000	1,600,000	1,600,000	1,600,000	-				
		시도비	800,000	800,000	800,000	800,000	-				
기술기획과-농림해양수산-농업·농촌	농업인 학습단체 교육운영 지원	계	240,000	240,000	240,000	240,000	-				
		국비	560,000	560,000	560,000	560,000	-				
		시도비	1,600,000	1,600,000	1,600,000	1,600,000	-				
201-01 전문농업인 육성	농업인 학습단체 교육운영 지원	계	1,600,000	1,600,000	1,600,000	1,600,000	-				
		국비	800,000	800,000	800,000	800,000	-				
		시도비	240,000	240,000	240,000	240,000	-				
기술기획과-농림해양수산-농업·농촌	농업인 학습단체 교육운영 지원	계	560,000	560,000	560,000	560,000	-				
		국비	1,600,000	1,600,000	1,600,000	1,600,000	-				
		시도비	800,000	800,000	800,000	800,000	-				
201-01 전문농업인 육성	농업인 학습단체 교육운영 지원	계	1,600,000	1,600,000	1,600,000	1,600,000	-				
		국비	800,000	800,000	800,000	800,000	-				
		시도비	240,000	240,000	240,000	240,000	-				
기술기획과-농림해양수산-농업·농촌	농업인 학습단체 교육운영 지원	계	560,000	560,000	560,000	560,000	-				
		국비	1,600,000	1,600,000	1,600,000	1,600,000	-				
		시도비	800,000	800,000	800,000	800,000	-				
201-01 전문농업인 육성	농업인 학습단체 교육운영 지원	계	1,600,000	1,600,000	1,600,000	1,600,000	-				
		국비	800,000	800,000	800,000	800,000	-				
		시도비	240,000	240,000	240,000	240,000	-				
기술기획과-농림해양수산-농업·농촌	농업인 전문기술교육	계	20,000,000	20,000,000	20,000,000	20,000,000	-				
		국비	10,000,000	10,000,000	10,000,000	10,000,000	-				
		시도비	3,000,000	3,000,000	3,000,000	3,000,000	-				
201-01 농업인 전문기술교육	농업기술원, 농업기술센터 농업기술 전문교육 지원(경상)	계	7,000,000	7,000,000	7,000,000	7,000,000	-				
		국비	3,500,000	3,500,000	3,500,000	3,500,000	-				
		시도비	1,050,000	1,050,000	1,050,000	1,050,000	-				
201-03 농업인 전문기술교육	농업기술원, 농업기술센터 농업기술 전문교육 지원(경상)	계	2,450,000	2,450,000	2,450,000	2,450,000	-				
		국비	4,000,000	4,000,000	4,000,000	4,000,000	-				
		시도비	2,000,000	2,000,000	2,000,000	2,000,000	-				
301-09 농업인 전문기술교육	농업기술원, 농업기술센터 농업기술 전문교육 지원(경상)	계	1,400,000	1,400,000	1,400,000	1,400,000	-				
		국비	9,000,000	9,000,000	9,000,000	9,000,000	-				
		시도비	4,500,000	4,500,000	4,500,000	4,500,000	-				
기술기획과-농림해양수산-농업·농촌	농업기술원, 농업기술센터 농업기술 전문교육 지원(경상)	계	1,350,000	1,350,000	1,350,000	1,350,000	-				
		국비	3,150,000	3,150,000	3,150,000	3,150,000	-				
		시도비	3,150,000	3,150,000	3,150,000	3,150,000	-				
26,000,000	계	계	26,000,000	26,000,000	26,000,000	26,000,000	-				
		국비	13,000,000	13,000,000	13,000,000	13,000,000	-				
		시도비	9,100,000	9,100,000	9,100,000	9,100,000	-				
10,085,600	계	계	10,085,600	10,085,600	10,085,600	10,085,600	-				
		국비	4,412,800	4,412,800	4,412,800	4,412,800	-				
		시도비	1,323,840	1,323,840	1,323,840	1,323,840	-				

(당해) 일반회계

(단위 : 원)

조직 - 분야 - 부문 단위 세부	목적	부처		총사업비(예산액)	보조금수령액	집행액	이월액	집행잔액
		농림축산 농업	농림축산 농업					
농업인 전문기술교육	201-01 사무관리비	농업인 전문기술교육	농업인 전문기술교육	계	3,200,000	3,200,000	계	3,200,000
				국비	1,600,000	1,600,000	국비	1,600,000
농업기술원·농업기술센터 지도공무원 전문능력향상지원(경상)	202-01 국내여비	농업기술원·농업기술센터 지도공무원 전문능력향상지원(경상)	농업기술원·농업기술센터 지도공무원 전문능력향상지원(경상)	계	1,120,000	1,120,000	계	1,120,000
				시도비	480,000	480,000	시도비	480,000
농업인 전문기술교육	202-01 국내여비	농업인 전문기술교육	농업인 전문기술교육	시군구비	1,120,000	1,120,000	시군구비	1,120,000
				시도비	480,000	480,000	시도비	480,000
기술기획과-농림해양수산-농업·농촌	201-01 사무관리비	농업인 전문기술교육	농업인 전문기술교육	계	22,800,000	20,460,000	계	10,374,400
				국비	11,400,000	9,600,000	국비	5,187,200
농업기술원·농업기술센터 지도공무원 전문능력향상지원(경상)	202-01 국내여비	농업기술원·농업기술센터 지도공무원 전문능력향상지원(경상)	농업기술원·농업기술센터 지도공무원 전문능력향상지원(경상)	시도비	3,420,000	2,880,000	시도비	1,556,160
				시군구비	7,980,000	7,980,000	시군구비	3,631,040
기술기획과-농림해양수산-농업·농촌	201-01 사무관리비	농업인 전문기술교육	농업인 전문기술교육	계	35,000,000	35,000,000	계	35,000,000
				국비	17,500,000	17,500,000	국비	17,500,000
농업인 전문기술교육	202-01 국내여비	농업인 전문기술교육	농업인 전문기술교육	시도비	5,250,000	5,250,000	시도비	5,250,000
				시군구비	12,250,000	12,250,000	시군구비	12,250,000
농업인 전문기술교육	202-01 국내여비	농업인 전문기술교육	농업인 전문기술교육	계	9,100,000	9,100,000	계	9,100,000
				국비	4,550,000	4,550,000	국비	4,550,000
농업인 전문기술교육	202-01 국내여비	농업인 전문기술교육	농업인 전문기술교육	시도비	1,385,000	1,385,000	시도비	1,385,000
				시군구비	3,185,000	3,185,000	시군구비	3,185,000
농업인 전문기술교육	202-01 국내여비	농업인 전문기술교육	농업인 전문기술교육	계	2,400,000	2,400,000	계	2,400,000
				국비	1,200,000	1,200,000	국비	1,200,000
농업인 전문기술교육	202-01 국내여비	농업인 전문기술교육	농업인 전문기술교육	시도비	360,000	360,000	시도비	360,000
				시군구비	840,000	840,000	시군구비	840,000
농업인 전문기술교육	206-01 재료비	농업인 전문기술교육	농업인 전문기술교육	계	11,000,000	11,000,000	계	11,000,000
				국비	5,500,000	5,500,000	국비	5,500,000
농업인 전문기술교육	206-01 재료비	농업인 전문기술교육	농업인 전문기술교육	시도비	1,650,000	1,650,000	시도비	1,650,000
				시군구비	3,850,000	3,850,000	시군구비	3,850,000
농업인 전문기술교육	301-09 행사실비지원금	농업인 전문기술교육	농업인 전문기술교육	계	12,500,000	12,500,000	계	12,500,000
				국비	6,250,000	6,250,000	국비	6,250,000
농업인 전문기술교육	301-09 행사실비지원금	농업인 전문기술교육	농업인 전문기술교육	시도비	1,875,000	1,875,000	시도비	1,875,000
				시군구비	4,375,000	4,375,000	시군구비	4,375,000
기술기획과-농림해양수산-농업·농촌	201-01 사무관리비	농업인 전문기술교육	농업인 전문기술교육	계	7,400,000	7,400,000	계	5,770,000
				국비	3,700,000	3,700,000	국비	2,885,000
농업인 전문기술교육	201-01 사무관리비	농업인 전문기술교육	농업인 전문기술교육	시도비	1,110,000	1,110,000	시도비	865,500
				시군구비	2,580,000	2,580,000	시군구비	2,019,500
농업인 전문기술교육	201-01 사무관리비	농업인 전문기술교육	농업인 전문기술교육	계	1,400,000	1,400,000	계	1,400,000
				국비	700,000	700,000	국비	700,000
농업인 전문기술교육	202-01 국내여비	농업인 전문기술교육	농업인 전문기술교육	시도비	210,000	210,000	시도비	210,000
				시군구비	490,000	490,000	시군구비	490,000
농업인 전문기술교육	202-01 국내여비	농업인 전문기술교육	농업인 전문기술교육	계	6,000,000	6,000,000	계	4,370,000
				국비	3,000,000	3,000,000	국비	2,185,000
농업인 전문기술교육	202-01 국내여비	농업인 전문기술교육	농업인 전문기술교육	시도비	900,000	900,000	시도비	655,500
				시군구비	2,100,000	2,100,000	시군구비	1,529,500
기술기획과-농림해양수산-농업·농촌	303-01 포상금	농업인 전문기술교육	농업인 전문기술교육	계	3,000,000	3,000,000	계	3,000,000
				국비	-	-	국비	-
농업인 전문기술교육	303-01 포상금	농업인 전문기술교육	농업인 전문기술교육	시도비	3,000,000	3,000,000	시도비	3,000,000
				시군구비	-	-	시군구비	-
농업인 전문기술교육	303-01 포상금	농업인 전문기술교육	농업인 전문기술교육	계	3,000,000	3,000,000	계	3,000,000
				국비	-	-	국비	-
농업인 전문기술교육	303-01 포상금	농업인 전문기술교육	농업인 전문기술교육	시도비	3,000,000	3,000,000	시도비	3,000,000
				시군구비	-	-	시군구비	-

(당해) 일반회계

(단위 : 원)

조직 - 분야 - 부문 단 위 세 부	목	부 처 사 입 명	총사업비(예산액)	보조금수령액	집행액	이월액	집행잔액 ①=㉠-㉡-㉢				
								계	국비	시도비	시군구비
기술기획과-농림해양수산-농업·농촌		경기도	13,000,000	13,000,000	13,000,000	계	13,000,000	계			
		4-부육성 지원(자체/지원)	국비	-	-	-	국비	-			
			3,900,000	3,900,000	3,900,000	시도비	3,900,000	시도비			
			9,100,000	9,100,000	9,100,000	시군구비	9,100,000	시군구비			
전문농업인 육성	201-01		3,000,000	3,000,000	3,000,000	계	3,000,000	계			
			국비	-	-	국비	-	국비			
			900,000	900,000	900,000	시도비	900,000	시도비			
			2,100,000	2,100,000	2,100,000	시군구비	2,100,000	시군구비			
전문농업인 육성	307-02		10,000,000	10,000,000	10,000,000	계	10,000,000	계			
			국비	-	-	국비	-	국비			
			3,000,000	3,000,000	3,000,000	시도비	3,000,000	시도비			
			7,000,000	7,000,000	7,000,000	시군구비	7,000,000	시군구비			
기술기획과-농림해양수산-농업·농촌		경기도	18,400,000	18,400,000	18,400,000	계	18,400,000	계			
		농촌지도자 능력개발(자체/지원)	국비	-	-	국비	-	국비			
			7,270,000	7,270,000	7,270,000	시도비	7,270,000	시도비			
			11,130,000	11,130,000	11,130,000	시군구비	11,130,000	시군구비			
전문농업인 육성	201-01		15,900,000	15,900,000	15,900,000	계	15,900,000	계			
			국비	-	-	국비	-	국비			
			4,770,000	4,770,000	4,770,000	시도비	4,770,000	시도비			
			11,130,000	11,130,000	11,130,000	시군구비	11,130,000	시군구비			
농촌지도자능력개발	사물관리비		2,500,000	2,500,000	2,500,000	계	2,500,000	계			
			국비	-	-	국비	-	국비			
			2,500,000	2,500,000	2,500,000	시도비	2,500,000	시도비			
전문농업인 육성	301-09		20,000,000	20,000,000	20,000,000	계	20,000,000	계			
			국비	-	-	국비	-	국비			
			6,000,000	6,000,000	6,000,000	시도비	6,000,000	시도비			
			14,000,000	14,000,000	14,000,000	시군구비	14,000,000	시군구비			
농촌지도자능력개발	행사실비지원금		7,600,000	7,600,000	7,600,000	계	7,600,000	계			
			국비	-	-	국비	-	국비			
			2,280,000	2,280,000	2,280,000	시도비	2,280,000	시도비			
			5,320,000	5,320,000	5,320,000	시군구비	5,320,000	시군구비			
기술기획과-농림해양수산-농업·농촌		경기도	20,000,000	20,000,000	20,000,000	계	20,000,000	계			
		농업전문교육(자체/지원)	국비	-	-	국비	-	국비			
			6,000,000	6,000,000	6,000,000	시도비	6,000,000	시도비			
			14,000,000	14,000,000	14,000,000	시군구비	14,000,000	시군구비			
농업인 전문기술교육	201-01		7,600,000	7,600,000	7,600,000	계	7,600,000	계			
			국비	-	-	국비	-	국비			
			2,280,000	2,280,000	2,280,000	시도비	2,280,000	시도비			
			5,320,000	5,320,000	5,320,000	시군구비	5,320,000	시군구비			
농업전문교육	사물관리비		4,000,000	4,000,000	4,000,000	계	4,000,000	계			
			국비	-	-	국비	-	국비			
			1,200,000	1,200,000	1,200,000	시도비	1,200,000	시도비			
			2,800,000	2,800,000	2,800,000	시군구비	2,800,000	시군구비			
농업인 전문기술교육	301-09		8,400,000	8,400,000	8,400,000	계	8,400,000	계			
			국비	-	-	국비	-	국비			
			2,520,000	2,520,000	2,520,000	시도비	2,520,000	시도비			
			5,880,000	5,880,000	5,880,000	시군구비	5,880,000	시군구비			
농업전문교육	행사실비지원금		64,000,000	64,000,000	64,000,000	계	64,000,000	계			
			국비	-	-	국비	-	국비			
			24,000,000	24,000,000	24,000,000	시도비	24,000,000	시도비			
			40,000,000	40,000,000	40,000,000	시군구비	40,000,000	시군구비			
기술기획과-농림해양수산-농업·농촌		경기도	64,000,000	64,000,000	64,000,000	계	64,000,000	계			
		농촌자원 활용 일자리 창출 지원(자체/지원)	국비	-	-	국비	-	국비			
			24,000,000	24,000,000	24,000,000	시도비	24,000,000	시도비			
			40,000,000	40,000,000	40,000,000	시군구비	40,000,000	시군구비			
농가소득증대	402-02		64,000,000	64,000,000	64,000,000	계	64,000,000	계			
			국비	-	-	국비	-	국비			
			24,000,000	24,000,000	24,000,000	시도비	24,000,000	시도비			
			40,000,000	40,000,000	40,000,000	시군구비	40,000,000	시군구비			
농촌자원 활용 일자리 창출 지원	민간자본사업보조(이전재원)		24,000,000	24,000,000	24,000,000	시도비	24,000,000	시도비			
			40,000,000	40,000,000	40,000,000	시군구비	40,000,000	시군구비			

(당해) 일반회계

(단위:원)

조직 - 분야 - 부문 단위 세부	목적	부처		총사업비(예산액)	보조금수령액	집행액	이월액	집행잔액	
		경기도	사업명						
기술기획과-농림해양수산-농업·농촌	농가소득증대	경기도	농작업 안전관리 지원(자체/지원)	계	140,000,000	140,000,000	계	140,000,000	
			국비	-	-	국비	-	-	
		시도비	42,000,000	42,000,000	시도비	42,000,000	42,000,000	시도비	-
		시군구비	98,000,000	98,000,000	시군구비	98,000,000	98,000,000	시군구비	-
계	90,000,000	90,000,000	계	90,000,000	90,000,000	계	90,000,000		
농가소득증대	경기도	민간경상사업보조	계	27,000,000	27,000,000	27,000,000	계	27,000,000	
		국비	-	-	국비	-	-		
	시도비	63,000,000	63,000,000	시도비	63,000,000	63,000,000	시도비	-	
	시군구비	50,000,000	50,000,000	시군구비	50,000,000	50,000,000	시군구비	-	
계	15,000,000	15,000,000	계	15,000,000	15,000,000	계	15,000,000		
농작업 안전관리 지원	경기도	민간경상사업보조	계	35,000,000	35,000,000	35,000,000	계	35,000,000	
		국비	-	-	국비	-	-		
	시도비	12,000,000	12,000,000	시도비	12,000,000	12,000,000	시도비	-	
	시군구비	4,500,000	4,500,000	시군구비	4,500,000	4,500,000	시군구비	-	
계	7,500,000	7,500,000	계	7,500,000	7,500,000	계	7,500,000		
기술기획과-농림해양수산-농업·농촌	농업경영 및 홍보마케팅	경기도	농업경영체 육성(자체/지원)	계	12,000,000	12,000,000	12,000,000	계	12,000,000
			국비	-	-	국비	-	-	
		시도비	4,500,000	4,500,000	시도비	4,500,000	4,500,000	시도비	-
		시군구비	7,500,000	7,500,000	시군구비	7,500,000	7,500,000	시군구비	-
계	12,000,000	12,000,000	계	12,000,000	12,000,000	계	12,000,000		
농업경영체 육성	경기도	민간자본사업보조	계	4,500,000	4,500,000	4,500,000	계	4,500,000	
		국비	-	-	국비	-	-		
	시도비	7,500,000	7,500,000	시도비	7,500,000	7,500,000	시도비	-	
	시군구비	148,000,000	148,000,000	시군구비	148,000,000	147,956,400	시군구비	43,600	
계	48,000,000	48,000,000	계	48,000,000	47,986,920	계	13,080		
기술기획과-농림해양수산-농업·농촌	도시농업 활성화 지원	경기도	도시농업 활성화 지원(자체/지원)	계	100,000,000	100,000,000	100,000,000	계	99,969,480
			국비	-	-	국비	-	-	
		시도비	4,000,000	4,000,000	시도비	4,000,000	3,956,400	시도비	43,600
		시군구비	4,000,000	4,000,000	시군구비	4,000,000	4,000,000	시군구비	-
계	1,200,000	1,200,000	계	1,200,000	1,186,920	계	13,080		
도시농업 활성화 지원	경기도	도시농업 활성화 지원	계	2,800,000	2,800,000	2,800,000	계	2,769,480	
		국비	-	-	국비	-	-		
	시도비	8,000,000	8,000,000	시도비	8,000,000	8,000,000	시도비	-	
	시군구비	2,400,000	2,400,000	시군구비	2,400,000	2,400,000	시군구비	-	
계	5,600,000	5,600,000	계	5,600,000	5,600,000	계	5,600,000		
도시농업 활성화 지원	경기도	도시농업 활성화 지원	계	25,000,000	25,000,000	25,000,000	계	25,000,000	
		국비	-	-	국비	-	-		
	시도비	7,500,000	7,500,000	시도비	7,500,000	7,500,000	시도비	-	
	시군구비	17,500,000	17,500,000	시군구비	17,500,000	17,500,000	시군구비	-	
계	25,000,000	25,000,000	계	25,000,000	25,000,000	계	25,000,000		
도시농업 활성화 지원	경기도	도시농업 활성화 지원	계	7,500,000	7,500,000	7,500,000	계	7,500,000	
		국비	-	-	국비	-	-		
	시도비	17,500,000	17,500,000	시도비	17,500,000	17,500,000	시도비	-	
	시군구비	8,000,000	8,000,000	시군구비	8,000,000	8,000,000	시군구비	-	
계	25,000,000	25,000,000	계	25,000,000	25,000,000	계	25,000,000		
도시농업 활성화 지원	경기도	도시농업 활성화 지원	계	7,500,000	7,500,000	7,500,000	계	7,500,000	
		국비	-	-	국비	-	-		
	시도비	17,500,000	17,500,000	시도비	17,500,000	17,500,000	시도비	-	
	시군구비	8,000,000	8,000,000	시군구비	8,000,000	8,000,000	시군구비	-	
계	25,000,000	25,000,000	계	25,000,000	25,000,000	계	25,000,000		
도시농업 활성화 지원	경기도	도시농업 활성화 지원	계	8,000,000	8,000,000	8,000,000	계	8,000,000	
		국비	-	-	국비	-	-		
	시도비	2,400,000	2,400,000	시도비	2,400,000	2,400,000	시도비	-	
	시군구비	5,600,000	5,600,000	시군구비	5,600,000	5,600,000	시군구비	-	
계	30,000,000	30,000,000	계	30,000,000	30,000,000	계	30,000,000		
도시농업 활성화 지원	경기도	도시농업 활성화 지원	계	9,000,000	9,000,000	9,000,000	계	9,000,000	
		국비	-	-	국비	-	-		
	시도비	21,000,000	21,000,000	시도비	21,000,000	21,000,000	시도비	-	
	시군구비	21,000,000	21,000,000	시군구비	21,000,000	21,000,000	시군구비	-	
계	9,000,000	9,000,000	계	9,000,000	9,000,000	계	9,000,000		

(당해) 일반회계

(단위:원)

조직 - 분야 - 부문		부 처	총사업비(예산액)	보조금수령액	집행액	이월액	집행잔액
단 위	세 부						
농가소득증대	402-02 민간자본사업보조 (이전재원)	경기도	계	48,000,000	48,000,000	계	48,000,000
			국비	-	-	국비	-
도시농업 활성화 지원		경기도	시도비	18,000,000	18,000,000	시도비	18,000,000
			시군구비	30,000,000	30,000,000	시군구비	30,000,000
기술기획과-농림해양수산-농업·농촌		경기도	계	35,000,000	35,000,000	계	35,000,000
			국비	-	-	국비	-
농가소득증대	201-01	농촌생활 활력화(자체/지원)	시도비	17,500,000	17,500,000	시도비	17,500,000
			시군구비	17,500,000	17,500,000	시군구비	17,500,000
농촌생활 활력화	사무관리비		계	16,000,000	16,000,000	계	16,000,000
			국비	-	-	국비	-
농가소득증대	206-01		시도비	4,800,000	4,800,000	시도비	4,800,000
			시군구비	11,200,000	11,200,000	시군구비	11,200,000
농촌생활 활력화	재료비		계	6,000,000	6,000,000	계	6,000,000
			국비	-	-	국비	-
농가소득증대	301-09		시도비	6,000,000	6,000,000	시도비	6,000,000
			시군구비	-	-	시군구비	-
농촌생활 활력화		경기도	계	13,000,000	13,000,000	계	13,000,000
			국비	-	-	국비	-
기술기획과-농림해양수산-농업·농촌		경기도	시도비	6,700,000	6,700,000	시도비	6,700,000
			시군구비	6,300,000	6,300,000	시군구비	6,300,000
농가소득증대	201-01	농촌융복합산업화 기술보급 지원(자체/지원)	계	39,000,000	39,000,000	계	39,000,000
			국비	-	-	국비	-
농촌융복합산업화 기술보급 지원	사무관리비		시도비	13,500,000	13,500,000	시도비	13,500,000
			시군구비	25,500,000	25,500,000	시군구비	25,500,000
농가소득증대	201-03	농촌융복합산업화 기술보급 지원	계	2,000,000	2,000,000	계	2,000,000
			국비	-	-	국비	-
농촌융복합산업화 기술보급 지원		경기도	시도비	600,000	600,000	시도비	600,000
			시군구비	1,400,000	1,400,000	시군구비	1,400,000
농가소득증대	201-03	농촌융복합산업화 기술보급 지원	계	7,000,000	7,000,000	계	7,000,000
			국비	-	-	국비	-
농촌융복합산업화 기술보급 지원		경기도	시도비	2,100,000	2,100,000	시도비	2,100,000
			시군구비	4,900,000	4,900,000	시군구비	4,900,000
농가소득증대	206-01	농촌융복합산업화 기술보급 지원	계	6,000,000	6,000,000	계	6,000,000
			국비	-	-	국비	-
농촌융복합산업화 기술보급 지원		경기도	시도비	1,800,000	1,800,000	시도비	1,800,000
			시군구비	4,200,000	4,200,000	시군구비	4,200,000
농가소득증대	307-02	민간경상사업보조	계	24,000,000	24,000,000	계	24,000,000
			국비	-	-	국비	-
농촌융복합산업화 기술보급 지원		경기도	시도비	9,000,000	9,000,000	시도비	9,000,000
			시군구비	15,000,000	15,000,000	시군구비	15,000,000
기술기획과-농림해양수산-농업·농촌		경기도	계	50,000,000	50,000,000	계	50,000,000
			국비	-	-	국비	-
농가소득증대	402-02	농촌 어르신 복지실천 시범(전환사업)	시도비	25,000,000	25,000,000	시도비	25,000,000
			시군구비	25,000,000	25,000,000	시군구비	25,000,000
농촌 어르신 복지실천 시범(전환사업)		경기도	계	50,000,000	50,000,000	계	50,000,000
			국비	-	-	국비	-

(당해) 일반회계

(단위 : 원)

조직 - 분야 - 부문 단 위 세 부	목	부 처 사 입 명	총사입비(예산액)	보조금수령액	집행액	이월액	집행잔액 ①=㉠-㉡-㉢		
								계	국비
기술기획과-농림해양수산-농업·농촌		경기도	계	50,000,000	50,000,000	50,000,000	계	50,000,000	
			국비	-	-	-	국비	-	
		고령농업인 활력화 지원(자체/지원)	시도비	15,000,000	15,000,000	15,000,000	시도비	15,000,000	시도비
			시군구비	35,000,000	35,000,000	35,000,000	시군구비	35,000,000	시군구비
농가소득증대	307-02		계	50,000,000	50,000,000	50,000,000	계	50,000,000	
			국비	-	-	-	국비	-	
		고령농업인 활력화 지원	시도비	15,000,000	15,000,000	15,000,000	시도비	15,000,000	시도비
			시군구비	35,000,000	35,000,000	35,000,000	시군구비	35,000,000	시군구비
소 계			계	1,340,400,000	1,340,400,000	1,335,772,300	계	4,627,700	
			국비	317,550,000	317,550,000	315,549,660	국비	2,000,340	
		소득개발과-농림해양수산-농업·농촌	시도비	269,805,000	269,805,000	269,327,300	시도비	477,700	
			시군구비	753,045,000	753,045,000	750,895,340	시군구비	2,149,660	
소득개발과-농림해양수산-농업·농촌		농촌진흥청	계	37,000,000	37,000,000	36,815,200	계	184,800	
			국비	18,500,000	18,500,000	18,407,600	국비	92,400	
		종합분석관리실운영(경상, 도양, 과수, 축산, 조직배양)	시도비	-	-	-	시도비	-	
			시군구비	18,500,000	18,500,000	18,407,600	시군구비	92,400	
과학영농현장기술지원	201-01		계	3,000,000	3,000,000	2,985,200	계	14,800	
			국비	1,500,000	1,500,000	1,492,600	국비	7,400	
		사무관리비	시도비	-	-	-	시도비	-	
			시군구비	1,500,000	1,500,000	1,492,600	시군구비	7,400	
과학영농현장기술지원	201-02		계	10,000,000	10,000,000	10,000,000	계	-	
			국비	5,000,000	5,000,000	5,000,000	국비	-	
		공공운영비	시도비	-	-	-	시도비	-	
			시군구비	5,000,000	5,000,000	5,000,000	시군구비	-	
과학영농현장기술지원	202-01		계	2,000,000	2,000,000	1,830,000	계	170,000	
			국비	1,000,000	1,000,000	915,000	국비	85,000	
		국내여비	시도비	-	-	-	시도비	-	
			시군구비	1,000,000	1,000,000	915,000	시군구비	85,000	
과학영농현장기술지원	206-01		계	22,000,000	22,000,000	22,000,000	계	-	
			국비	11,000,000	11,000,000	11,000,000	국비	-	
		재료비	시도비	-	-	-	시도비	-	
			시군구비	11,000,000	11,000,000	11,000,000	시군구비	-	
소득개발과-농림해양수산-농업·농촌		농촌진흥청	계	33,600,000	33,600,000	31,714,700	계	1,885,300	
			국비	16,800,000	16,800,000	15,857,350	국비	942,650	
		가축분뇨부속도 측정(경상)	시도비	-	-	-	시도비	-	
			시군구비	16,800,000	16,800,000	15,857,350	시군구비	942,650	
과학영농현장기술지원	101-04		계	15,600,000	15,600,000	15,559,400	계	40,600	
			국비	7,800,000	7,800,000	7,779,700	국비	20,300	
		가축분뇨부속도 측정	시도비	-	-	-	시도비	-	
			시군구비	7,800,000	7,800,000	7,779,700	시군구비	20,300	
과학영농현장기술지원	201-02		계	8,000,000	8,000,000	7,992,000	계	8,000	
			국비	4,000,000	4,000,000	3,996,000	국비	4,000	
		가축분뇨부속도 측정	시도비	-	-	-	시도비	-	
			시군구비	4,000,000	4,000,000	3,996,000	시군구비	4,000	
과학영농현장기술지원	405-01		계	10,000,000	10,000,000	8,163,300	계	1,836,700	
			국비	5,000,000	5,000,000	4,081,650	국비	918,350	
		가축분뇨부속도 측정	시도비	-	-	-	시도비	-	
			시군구비	5,000,000	5,000,000	4,081,650	시군구비	918,350	

(당해) 일반회계

(단위 : 원)

조직 - 분야 - 부문 단위 세부	부 처 사입명	총사업비(예산액)	보조금수령액	집행액	이월액	집행잔액					
							계	국비	시도비	시군구비	계
소득개발과-농림해양수산-농업·농촌	농촌진흥청 농작물병해충 방제비	91,600,000	91,600,000	91,600,000	-	91,600,000					
		45,800,000	45,800,000	45,800,000	-	45,800,000					
		13,740,000	13,740,000	13,740,000	-	13,740,000					
206-01	농작물병해충 방제비(경상)	32,060,000	32,060,000	32,060,000	-	32,060,000					
		91,600,000	91,600,000	91,600,000	-	91,600,000					
		45,800,000	45,800,000	45,800,000	-	45,800,000					
소득개발과-농림해양수산-농업·농촌	농촌진흥청 농작물병해충 방제비(경상)	13,740,000	13,740,000	13,740,000	-	13,740,000					
		32,060,000	32,060,000	32,060,000	-	32,060,000					
		91,600,000	91,600,000	91,600,000	-	91,600,000					
202-01	농작물병해충 방제비(경상)	3,900,000	3,900,000	3,900,000	-	3,900,000					
		1,950,000	1,950,000	1,950,000	-	1,950,000					
		585,000	585,000	585,000	-	585,000					
소득개발과-농림해양수산-농업·농촌	농촌진흥청 농작물병해충 방제비(경상)	1,365,000	1,365,000	1,365,000	-	1,365,000					
		1,300,000	1,300,000	1,300,000	-	1,300,000					
		650,000	650,000	650,000	-	650,000					
206-01	농작물병해충 방제비(경상)	195,000	195,000	195,000	-	195,000					
		455,000	455,000	455,000	-	455,000					
		2,600,000	2,600,000	2,600,000	-	2,600,000					
소득개발과-농림해양수산-농업·농촌	농촌진흥청 농작물병해충 방제비(경상)	1,300,000	1,300,000	1,300,000	-	1,300,000					
		390,000	390,000	390,000	-	390,000					
		910,000	910,000	910,000	-	910,000					
206-01	농작물병해충 방제비(경상)	18,000,000	18,000,000	18,000,000	-	18,000,000					
		9,000,000	9,000,000	9,000,000	-	9,000,000					
		2,700,000	2,700,000	2,700,000	-	2,700,000					
소득개발과-농림해양수산-농업·농촌	농촌진흥청 농작물병해충 방제비(경상)	6,300,000	6,300,000	6,300,000	-	6,300,000					
		3,488,000	3,488,000	3,488,000	-	3,488,000					
		1,744,000	1,744,000	1,744,000	-	1,744,000					
101-04	기간제근로자등보수	523,000	523,000	523,000	-	523,000					
		1,221,000	1,221,000	1,221,000	-	1,221,000					
		7,512,000	7,512,000	7,512,000	-	7,512,000					
201-01	사무관리비	3,756,000	3,756,000	3,756,000	-	3,756,000					
		1,127,000	1,127,000	1,127,000	-	1,127,000					
		2,629,000	2,629,000	2,629,000	-	2,629,000					
201-02	공공운영비	4,000,000	4,000,000	4,000,000	-	4,000,000					
		2,000,000	2,000,000	2,000,000	-	2,000,000					
		600,000	600,000	600,000	-	600,000					
202-01	국내여비	1,400,000	1,400,000	1,400,000	-	1,400,000					
		3,000,000	3,000,000	3,000,000	-	3,000,000					
		1,500,000	1,500,000	1,500,000	-	1,500,000					
소득개발과-농림해양수산-농업·농촌	농촌진흥청 농업기계 교육(지방)	450,000	450,000	450,000	-	450,000					
		1,050,000	1,050,000	1,050,000	-	1,050,000					
		12,000,000	12,000,000	12,000,000	-	12,000,000					
201-01	사무관리비	6,000,000	6,000,000	6,000,000	-	6,000,000					
		1,800,000	1,800,000	1,800,000	-	1,800,000					
		4,200,000	4,200,000	4,200,000	-	4,200,000					
소득개발과-농림해양수산-농업·농촌	농촌진흥청 농업기계 안전교육 지원(경상)	2,000,000	2,000,000	2,000,000	-	2,000,000					
		1,000,000	1,000,000	1,000,000	-	1,000,000					
		300,000	300,000	300,000	-	300,000					
201-01	사무관리비	700,000	700,000	700,000	-	700,000					
		900,000	900,000	900,000	-	900,000					
		450,000	450,000	450,000	-	450,000					
201-01	사무관리비	1,665,000	1,665,000	1,665,000	-	1,665,000					
		3,885,000	3,885,000	3,885,000	-	3,885,000					
		2,000,000	2,000,000	2,000,000	-	2,000,000					
201-01	사무관리비	1,000,000	1,000,000	1,000,000	-	1,000,000					
		300,000	300,000	300,000	-	300,000					
		700,000	700,000	700,000	-	700,000					

(당해) 일반회계

(단위 : 원)

조직 - 분야 - 부문 단위 세부	목적	부처		총사업비(예산액)	보조금수령액	집행액	이월액	집행잔액 ②=⑤-④-⑥		
		처	사업명							
고품질 소득작목안정생산 농업기계 안전교육 지원(경상)	202-01 국내여비	농촌진흥청	계	2,000,000	2,000,000	1,100,000	-	900,000		
			국비	1,000,000	1,000,000	550,000	-	450,000		
			시도비 시군구비	300,000 700,000	300,000 700,000	165,000 385,000	-	135,000 315,000		
고품질 소득작목안정생산 농업기계 안전교육 지원(경상)	206-01 재료비	농촌진흥청	계	7,360,000	7,360,000	7,360,000	-	-		
			국비	3,680,000	3,680,000	3,680,000	-	-		
			시도비 시군구비	1,104,000 2,576,000	1,104,000 2,576,000	1,104,000 2,576,000	-	-		
고품질 소득작목안정생산 농업기계 안전교육 지원(경상)	301-09 행사실비지원금	농촌진흥청	계	640,000	640,000	640,000	-	-		
			국비	320,000	320,000	320,000	-	-		
			시도비 시군구비	96,000 224,000	96,000 224,000	96,000 224,000	-	-		
소득개발과-농림해양수산-농업·농촌	소득개발과-농림해양수산-농업·농촌 농업기계 지원	농촌진흥청	계	69,000,000	69,000,000	68,830,920	-	169,080		
			국비	34,500,000	34,500,000	34,415,460	-	84,540		
		교육용 농업기계 지원	농업신기술시범	계	10,350,000	10,350,000	10,324,630	-	25,370	
				시도비 시군구비	24,150,000	24,150,000	24,090,830	-	59,170	
		405-01 자산및품채득비	농업신기술시범(지방)	계	69,000,000	69,000,000	68,830,920	-	169,080	
				국비	34,500,000	34,500,000	34,415,460	-	84,540	
소득개발과-농림해양수산-농업·농촌	소득개발과-농림해양수산-농업·농촌 농업신기술시범(자본)	농촌진흥청	계	366,000,000	366,000,000	366,000,000	-	-		
			국비	183,000,000	183,000,000	183,000,000	-	-		
		교육용 농업기계 지원	농업신기술시범	계	183,000,000	183,000,000	183,000,000	-	-	
				국비	366,000,000	366,000,000	366,000,000	-	-	
		402-02 민간자본사업보조 (이전재원)	농업신기술시범(자본)	계	183,000,000	183,000,000	183,000,000	-	-	
				국비	183,000,000	183,000,000	183,000,000	-	-	
소득개발과-농림해양수산-농업·농촌	소득개발과-농림해양수산-농업·농촌 농업인 전문기술교육	농촌진흥청	계	4,000,000	4,000,000	3,138,500	-	861,500		
			국비	2,000,000	2,000,000	1,569,250	-	430,750		
		농업인 전문기술교육	농업인 연구모임체 육성	계	600,000	600,000	470,770	-	129,230	
				시도비 시군구비	1,400,000	1,400,000	1,098,480	-	301,520	
		소득개발과-농림해양수산-농업·농촌	소득개발과-농림해양수산-농업·농촌 경기 영풍쌀 생산 새기술포급 차체/지원)	경기도	계	4,000,000	4,000,000	4,000,000	-	-
					국비	-	-	-	-	-
경기 영풍쌀 생산 새기술포급(차체/지원)	농업인 연구모임체 육성			계	1,500,000	1,500,000	1,500,000	-	-	
				시도비 시군구비	2,500,000	2,500,000	2,500,000	-	-	
402-02 민간자본사업보조 (이전재원)	경기 영풍쌀 생산 새기술포급 (이전재원)			경기도	계	4,000,000	4,000,000	4,000,000	-	-
					국비	-	-	-	-	-
		경기 영풍쌀 생산 새기술포급	농업인 연구모임체 육성	계	1,500,000	1,500,000	1,500,000	-	-	
				시도비 시군구비	2,500,000	2,500,000	2,500,000	-	-	
		소득개발과-농림해양수산-농업·농촌	소득개발과-농림해양수산-농업·농촌 경기 영풍쌀 생산 새기술포급 (이전재원)	경기도	계	16,000,000	16,000,000	16,000,000	-	-
					국비	-	-	-	-	-
경기 영풍쌀 생산 새기술포급	농업인 연구모임체 육성			계	6,000,000	6,000,000	6,000,000	-	-	
				시도비 시군구비	10,000,000	10,000,000	10,000,000	-	-	

(당해) 일반회계

(단위 : 원)

조직 - 분야 - 부문 단위 세부	목적	부처		총사업비(예산액)	보조금수령액	집행액	이월액	집행잔액
		부처	사업명					
고품질 소득작목안정생산 전특작 새기술보급	402-02 민간자본사업보조 (이전재원)	경기도	16,000,000	계	16,000,000	계	16,000,000	계
		국비	-	국비	-	국비	-	국비
		시도비	6,000,000	시도비	6,000,000	시도비	6,000,000	시도비
		시군구비	10,000,000	시군구비	10,000,000	시군구비	10,000,000	시군구비
소득개발과-농림해양수산-농업·농촌	101-04 기간제근로자등보 수	경기도	164,100,000	계	164,100,000	계	163,793,630	계
		국비	-	국비	-	국비	-	국비
		시도비	49,830,000	시도비	49,830,000	시도비	49,738,090	시도비
		시군구비	114,270,000	시군구비	114,270,000	시군구비	114,055,540	시군구비
고품질 소득작목안정생산 친환경농업 새기술보급	202-01 국내여비	경기도	27,000,000	계	27,000,000	계	27,000,000	계
		국비	-	국비	-	국비	-	국비
		시도비	8,100,000	시도비	8,100,000	시도비	8,100,000	시도비
		시군구비	18,900,000	시군구비	18,900,000	시군구비	18,900,000	시군구비
고품질 소득작목안정생산 친환경농업 새기술보급	206-01 재료비	경기도	3,000,000	계	3,000,000	계	3,000,000	계
		국비	-	국비	-	국비	-	국비
		시도비	900,000	시도비	900,000	시도비	900,000	시도비
		시군구비	2,100,000	시군구비	2,100,000	시군구비	2,100,000	시군구비
고품질 소득작목안정생산 친환경농업 새기술보급	402-02 민간자본사업보조 (이전재원)	경기도	56,100,000	계	56,100,000	계	56,100,000	계
		국비	-	국비	-	국비	-	국비
		시도비	16,830,000	시도비	16,830,000	시도비	16,830,000	시도비
		시군구비	39,270,000	시군구비	39,270,000	시군구비	39,270,000	시군구비
고품질 소득작목안정생산 친환경농업 새기술보급	405-01 자산및물품취득비	경기도	8,000,000	계	8,000,000	계	8,000,000	계
		국비	-	국비	-	국비	-	국비
		시도비	3,000,000	시도비	3,000,000	시도비	3,000,000	시도비
		시군구비	5,000,000	시군구비	5,000,000	시군구비	5,000,000	시군구비
소득개발과-농림해양수산-농업·농촌	307-02 민간경상사업보조	경기도	70,000,000	계	70,000,000	계	69,693,630	계
		국비	-	국비	-	국비	-	국비
		시도비	21,000,000	시도비	21,000,000	시도비	20,908,090	시도비
		시군구비	49,000,000	시군구비	49,000,000	시군구비	48,785,540	시군구비
고품질 소득작목안정생산 과수 새기술보급	402-02 민간경상사업보조	경기도	156,000,000	계	156,000,000	계	156,000,000	계
		국비	-	국비	-	국비	-	국비
		시도비	58,500,000	시도비	58,500,000	시도비	58,500,000	시도비
		시군구비	97,500,000	시군구비	97,500,000	시군구비	97,500,000	시군구비
고품질 소득작목안정생산 과수 새기술보급	402-02 민간자본사업보조 (이전재원)	경기도	40,000,000	계	40,000,000	계	40,000,000	계
		국비	-	국비	-	국비	-	국비
		시도비	15,000,000	시도비	15,000,000	시도비	15,000,000	시도비
		시군구비	25,000,000	시군구비	25,000,000	시군구비	25,000,000	시군구비
소득개발과-농림해양수산-농업·농촌	101-03 무기계약근로자보 수	경기도	116,000,000	계	116,000,000	계	116,000,000	계
		국비	-	국비	-	국비	-	국비
		시도비	43,500,000	시도비	43,500,000	시도비	43,500,000	시도비
		시군구비	72,500,000	시군구비	72,500,000	시군구비	72,500,000	시군구비
소득개발과-농림해양수산-농업·농촌	유용미생물 이용 새기술보급(도비)	경기도	110,000,000	계	110,000,000	계	109,679,350	계
		국비	-	국비	-	국비	-	국비
		시도비	33,000,000	시도비	33,000,000	시도비	32,903,810	시도비
		시군구비	77,000,000	시군구비	77,000,000	시군구비	76,775,540	시군구비
소득개발과-농림해양수산-농업·농촌	유용미생물 이용 새기술보급(도비)	경기도	1,000,000	계	1,000,000	계	1,000,000	계
		국비	-	국비	-	국비	-	국비
		시도비	300,000	시도비	300,000	시도비	300,000	시도비
		시군구비	700,000	시군구비	700,000	시군구비	700,000	시군구비

(당해) 일반회계

(단위 : 원)

조직 - 분야 - 부문 단위 세부	목적	부 처		총사업비(예산액)	보조금수령액	집행액	이월액	집행잔액
		부 처	사업명					
소득작목 개발연구 유용미생물 이용 새기술보급(도비)	공공운영비	계		20,000,000	20,000,000	20,000,000	-	-
		국비		-	-	-	국비	-
		시도비		6,000,000	6,000,000	6,000,000	시도비	-
유용미생물 이용 새기술보급(도비)		시군구비		14,000,000	14,000,000	시군구비	-	-
계				3,000,000	3,000,000	3,000,000	2,679,350	320,650
소득작목 개발연구 유용미생물 이용 새기술보급(도비)	국내여비	계		900,000	900,000	900,000	803,810	96,190
국비			-	-	-	-	-	
시도비			2,100,000	2,100,000	2,100,000	1,875,540	224,460	
유용미생물 이용 새기술보급(도비)		시군구비		86,000,000	86,000,000	86,000,000	-	-
계				152,000,000	152,000,000	152,000,000	-	-
소득작목 개발연구 유용미생물 이용 새기술보급(도비)	재료비	계		54,000,000	54,000,000	54,000,000	54,000,000	-
국비			-	-	-	-	-	
시도비			25,800,000	25,800,000	25,800,000	25,800,000	25,800,000	-
유용미생물 이용 새기술보급(도비)		시군구비		60,200,000	60,200,000	60,200,000	-	-
계				112,000,000	112,000,000	112,000,000	-	-
소득개발과-농림해양수산-농업·농촌		경기도		국비		국비		
			축산 새기술보급(자체/지원)	시도비		시도비		
계				112,000,000	112,000,000	112,000,000	-	-
소득작목 개발연구 축산 새기술보급	민간자본사업보조 (이전재원)	계		42,000,000	42,000,000	42,000,000	42,000,000	-
국비			-	-	-	-	-	
시도비			70,000,000	70,000,000	70,000,000	70,000,000	70,000,000	-
축산 새기술보급		시군구비		40,000,000	40,000,000	40,000,000	-	-
계				40,000,000	40,000,000	40,000,000	-	-
소득작목 개발연구 축산 새기술보급	자산및물품취득비	계		12,000,000	12,000,000	12,000,000	12,000,000	-
국비			-	-	-	-	-	
시도비			28,000,000	28,000,000	28,000,000	28,000,000	28,000,000	-
축산 새기술보급		시군구비		64,000,000	64,000,000	64,000,000	-	-
계				64,000,000	64,000,000	64,000,000	-	-
소득개발과-농림해양수산-농업·농촌		경기도		국비		국비		
			원예 새기술보급(자체/지원)	시도비		시도비		
계				24,000,000	24,000,000	24,000,000	24,000,000	-
				40,000,000	40,000,000	40,000,000	-	-
계				64,000,000	64,000,000	64,000,000	-	-
고품질 소득작목안정생산	민간자본사업보조 (이전재원)	계		24,000,000	24,000,000	24,000,000	24,000,000	-
국비			-	-	-	-	-	
시도비			40,000,000	40,000,000	40,000,000	40,000,000	40,000,000	-
원예 새기술보급		시군구비		64,000,000	64,000,000	64,000,000	-	-
계				64,000,000	64,000,000	64,000,000	-	-
소득개발과-농림해양수산-농업·농촌		경기도		국비		국비		
			근충산염육성 지원(자체/지원)	시도비		시도비		
계				7,200,000	7,200,000	7,200,000	7,200,000	-
				12,000,000	12,000,000	12,000,000	-	-
계				19,200,000	19,200,000	19,200,000	-	-
고품질 소득작목안정생산	민간자본사업보조 (이전재원)	계		7,200,000	7,200,000	7,200,000	7,200,000	-
국비			-	-	-	-	-	
시도비			12,000,000	12,000,000	12,000,000	12,000,000	12,000,000	-
근충산염 육성 지원		시군구비		19,200,000	19,200,000	19,200,000	-	-
계				19,200,000	19,200,000	19,200,000	-	-
소득개발과-농림해양수산-농업·농촌		경기도		국비		국비		
			안전농산물 생산기반 새기술 시범(자체/지원)	시도비		시도비		
계				6,000,000	6,000,000	6,000,000	6,000,000	-
				14,000,000	14,000,000	14,000,000	-	-
계				20,000,000	20,000,000	20,000,000	-	-
과학농촌친장기술지원	민간자본사업보조 (이전재원)	계		6,000,000	6,000,000	6,000,000	6,000,000	-
국비			-	-	-	-	-	
시도비			14,000,000	14,000,000	14,000,000	14,000,000	14,000,000	-
안전농산물 생산기반 새기술 시범		시군구비		20,000,000	20,000,000	20,000,000	-	-
계				20,000,000	20,000,000	20,000,000	-	-
과학농촌친장기술지원	민간자본사업보조 (이전재원)	계		6,000,000	6,000,000	6,000,000	6,000,000	-
국비			-	-	-	-	-	
시도비			14,000,000	14,000,000	14,000,000	14,000,000	14,000,000	-
안전농산물 생산기반 새기술 시범		시군구비		20,000,000	20,000,000	20,000,000	-	-
계				20,000,000	20,000,000	20,000,000	-	-
과학농촌친장기술지원	민간자본사업보조 (이전재원)	계		6,000,000	6,000,000	6,000,000	6,000,000	-
국비			-	-	-	-	-	
시도비			14,000,000	14,000,000	14,000,000	14,000,000	14,000,000	-
안전농산물 생산기반 새기술 시범		시군구비		20,000,000	20,000,000	20,000,000	-	-
계				20,000,000	20,000,000	20,000,000	-	-

(당해) 일반회계

(단위 : 원)

조직 - 분야 - 부문	부 처	총사업비(예산액)	보조금수령액	집행액	이월액	집행잔액	
							단 위
소 계	경기도	계	647,940,000	계	162,067,440	계	444,963,080
		국비	-	-	-	-	-
상수도사업소-환경-상하수도·수질	소규모 수도 노후화 시설 개량 사업 지원(전환)(자체/지원)	시도비	430,280,000	시도비	100,326,010	시도비	311,299,270
		시군구비	217,660,000	시군구비	61,741,430	시군구비	133,663,810
		계	556,000,000	계	111,036,910	계	444,963,080
먹는물 안정적 공급	소규모 수도 노후화 시설 개량 사업 지원(전환)(자체/지원)	국비	-	-	-	-	
		시도비	389,000,000	시도비	77,700,720	시도비	311,299,270
		시군구비	167,000,000	시군구비	33,336,190	시군구비	133,663,810
계	556,000,000	계	111,036,910	계	444,963,080		
상수도사업소-환경-상하수도·수질	경기도	국비	80,000,000	-	-	-	
		시도비	389,000,000	시도비	77,700,720	시도비	311,299,270
		시군구비	167,000,000	시군구비	33,336,190	시군구비	133,663,810
계	80,000,000	계	42,892,180	계	37,107,820		
먹는물 안정적 공급	경기도 먹는물 공동시설(약수터) 개선(자체/지원)	국비	-	-	-	-	
		시도비	37,500,000	시도비	19,898,590	시도비	17,601,410
		시군구비	42,500,000	시군구비	22,993,590	시군구비	19,506,410
계	80,000,000	계	42,892,180	계	37,107,820		
먹는물 공동시설보수사업	경기도	국비	-	-	-	-	
		시도비	37,500,000	시도비	19,898,590	시도비	17,601,410
		시군구비	42,500,000	시군구비	22,993,590	시군구비	19,506,410
계	11,940,000	계	8,138,350	계	3,801,650		
상수도사업소-환경-상하수도·수질	금수취약 계층 응용지하수 수질검사비 지원(자체/지원)	국비	-	-	-	-	
		시도비	3,780,000	시도비	2,726,700	시도비	1,053,300
		시군구비	8,160,000	시군구비	5,411,650	시군구비	2,748,350
계	3,780,000	계	2,726,700	계	1,053,300		
지하수관리사업	사무관리비	국비	-	-	-	-	
		시도비	3,780,000	시도비	2,726,700	시도비	1,053,300
		시군구비	-	-	-	-	
계	6,000,000	계	5,411,650	계	588,350		
먹는물 안정적 공급	공공운영비	국비	-	-	-	-	
		시도비	-	-	-	-	
		시군구비	6,000,000	시군구비	5,411,650	시군구비	588,350
계	2,160,000	계	-	계	2,160,000		
먹는물 안정적 공급	국내여비	국비	-	-	-	-	
		시도비	-	-	-	-	
		시군구비	2,160,000	시군구비	-	시군구비	-
계	555,496,000	계	537,164,490	계	18,331,510		
소 계	경기도	국비	-	-	-	-	
		시도비	171,449,000	시도비	165,854,190	시도비	5,594,810
		시군구비	384,047,000	시군구비	371,310,300	시군구비	12,736,700
계	555,496,000	계	537,164,490	계	18,331,510		
하수도사업소-환경-상하수도·수질	소규모 개인하수처리시설 관리(자체/지원)	국비	-	-	-	-	
		시도비	171,449,000	시도비	165,854,190	시도비	5,594,810
		시군구비	384,047,000	시군구비	371,310,300	시군구비	12,736,700
계	334,496,000	계	320,554,410	계	13,941,590		
물 환경 개선 및 수질보호	사무관리비	국비	-	-	-	-	
		시도비	92,849,000	시도비	96,166,320	시도비	4,182,480
		시군구비	241,647,000	시군구비	224,388,090	시군구비	9,759,110
계	100,348,800	계	96,166,320	계	4,182,480		
개인하수처리시설 관리지원사업	사무관리비	국비	-	-	-	-	
		시도비	100,348,800	시도비	96,166,320	시도비	4,182,480
		시군구비	234,147,200	시군구비	224,388,090	시군구비	9,759,110
계	234,147,200	계	224,388,090	계	9,759,110		

(당해) 일반회계

(단위 : 원)

조직 - 분야 - 부문 단위 세부	목적	부처 사업명	총사업비(예산액)	보조금수령액	집행액	이월액	집행잔액 ②=㉠-㉡-㉢							
								계	국비	시도비	시군구비	계	국비	시도비
물환경 개선 및 수질보호 개인하수처리시설 관리지원사업 (이전재원)	402-02 민간자본사업보조 (이전재원)	문화체육관광부 문화체육관광부 도서관 다문화 서비스 지원(다 문화 프로그램 운영)	계	221,000,000	221,000,000	216,610,080	4,389,920							
			국비	-	-	-	-	-	-	-	-	-	-	-
소 계			계	4,499,647,000	4,499,897,000	3,386,815,620	1,012,124,920							
			국비	445,147,000	445,147,000	434,929,350	10,217,650							
평생교육사업소-문화및관광-문화예술	201-03 행사운영비	문화체육관광부 도서관 다문화 서비스 지원(다 문화 프로그램 운영)	계	4,000,000	4,000,000	4,000,000	-							
			국비	2,800,000	2,800,000	2,800,000	-							
공공도서관 운영	201-03 행사운영비	문화체육관광부 도서관 다문화 서비스 지원(다 문화 프로그램 운영)	계	4,000,000	4,000,000	4,000,000	-							
			국비	2,800,000	2,800,000	2,800,000	-							
평생교육사업소-문화및관광-문화예술	101-03 무기계약근로자보 수	문화체육관광부 공공도서관 개관시간 연장	계	210,624,000	210,624,000	201,194,660	9,429,340							
			국비	105,312,000	105,312,000	100,597,320	4,714,680							
공공도서관 운영	101-03 무기계약근로자보 수	문화체육관광부 공공도서관 개관시간 연장	계	210,624,000	210,624,000	201,194,660	9,429,340							
			국비	105,312,000	105,312,000	100,597,320	4,714,680							
평생교육사업소-사회복지-노인·청소년	307-05 민간위탁금	여성가족부 청소년상담복지센터 운영지원	계	237,180,000	237,180,000	237,180,000	-							
			국비	118,590,000	118,590,000	118,590,000	-							
청소년 사회적응력 제고	307-05 민간위탁금	여성가족부 청소년상담복지센터 운영지원	계	97,470,000	97,470,000	97,470,000	-							
			국비	48,735,000	48,735,000	48,735,000	-							
평생교육사업소-사회복지-노인·청소년	307-05 민간위탁금	여성가족부 학교폭력 예방프로그램 운영	계	48,735,000	48,735,000	48,735,000	-							
			국비	48,735,000	48,735,000	48,735,000	-							
청소년 사회적응력 제고	307-05 민간위탁금	여성가족부 학교폭력 예방프로그램 운영	계	139,710,000	139,710,000	139,710,000	-							
			국비	69,855,000	69,855,000	69,855,000	-							
평생교육사업소-사회복지-노인·청소년	307-05 민간위탁금	여성가족부 학교폭력예방스튜디오센터(보조)	계	55,986,000	55,986,000	55,986,000	-							
			국비	27,993,000	27,993,000	27,993,000	-							
청소년 사회적응력 제고	307-05 민간위탁금	여성가족부 학교폭력예방스튜디오센터(보조)	계	55,986,000	55,986,000	55,986,000	-							
			국비	27,993,000	27,993,000	27,993,000	-							
평생교육사업소-사회복지-노인·청소년	307-05 민간위탁금	여성가족부 청소년 특별지원	계	7,000,000	7,000,000	7,000,000	-							
			국비	4,900,000	4,900,000	4,900,000	-							
청소년 사회적응력 제고	307-05 민간위탁금	여성가족부 청소년 특별지원	계	7,000,000	7,000,000	7,000,000	-							
			국비	4,900,000	4,900,000	4,900,000	-							

(당해) 일반회계

(단위 : 원)

조직 - 분야 - 부문 단위 세부	목적	부처		총사업비(예산액)	보조금수령액	집행액	이월액	집행잔액
		부처	사업명					
청소년 사회적응력 제고 특별지원대상 청소년 지원(보조)	301-01 사회보장적수혜금	여성가족부	사입명	계	7,000,000	7,000,000	-	계
				국비	4,900,000	4,900,000	국비	4,900,000
				시도비	315,000	315,000	시도비	315,000
				시군구비	1,785,000	1,785,000	시군구비	1,785,000
평생교육사업소-사회복지-노인·청소년	307-05 민간위탁금	여성가족부	사입명	계	84,517,000	84,517,000	-	계
				국비	59,162,000	59,162,000	국비	59,162,000
				시도비	-	-	시도비	-
				시군구비	25,355,000	25,355,000	시군구비	25,355,000
청소년 사회적응력 제고 학교밖 청소년 지원	307-05 민간위탁금	여성가족부	사입명	계	84,517,000	84,517,000	-	계
				국비	59,162,000	59,162,000	국비	59,162,000
				시도비	-	-	시도비	-
				시군구비	25,355,000	25,355,000	시군구비	25,355,000
평생교육사업소-사회복지-노인·청소년	307-05 민간위탁금	여성가족부	사입명	계	13,780,000	13,780,000	-	계
				국비	5,372,000	5,372,000	국비	5,372,000
				시도비	2,522,000	2,522,000	시도비	2,522,000
				시군구비	5,886,000	5,886,000	시군구비	5,886,000
청소년 사회적응력 제고 학교밖 청소년 금식지원	307-05 민간위탁금	여성가족부	사입명	계	13,780,000	13,780,000	-	계
				국비	5,372,000	5,372,000	국비	5,372,000
				시도비	2,522,000	2,522,000	시도비	2,522,000
				시군구비	5,886,000	5,886,000	시군구비	5,886,000
평생교육사업소-사회복지-노인·청소년	307-05 민간위탁금	지역청소년참여위원회 운영	사입명	계	2,800,000	2,800,000	-	계
				국비	1,400,000	1,400,000	국비	1,400,000
				시도비	-	-	시도비	-
				시군구비	1,400,000	1,400,000	시군구비	1,400,000
청소년 사회적응력 제고 청소년 참여위원회 운영 지원(보조)	307-05 민간위탁금	여성가족부	사입명	계	2,800,000	2,800,000	-	계
				국비	1,400,000	1,400,000	국비	1,400,000
				시도비	-	-	시도비	-
				시군구비	1,400,000	1,400,000	시군구비	1,400,000
평생교육사업소-사회복지-노인·청소년	307-05 민간위탁금	여성가족부	사입명	계	22,000,000	22,000,000	-	계
				국비	1,000,000	1,000,000	국비	1,000,000
				시도비	8,000,000	8,000,000	시도비	8,000,000
				시군구비	13,000,000	13,000,000	시군구비	13,000,000
청소년 사회적응력 제고 공공청소년수련시설 프로그램 운영 지원(보조)	307-05 민간위탁금	여성가족부	사입명	계	22,000,000	22,000,000	-	계
				국비	1,000,000	1,000,000	국비	1,000,000
				시도비	8,000,000	8,000,000	시도비	8,000,000
				시군구비	13,000,000	13,000,000	시군구비	13,000,000
평생교육사업소-사회복지-노인·청소년	307-05 민간위탁금	여성가족부	사입명	계	23,208,000	23,208,000	-	계
				국비	11,604,000	11,604,000	국비	11,604,000
				시도비	-	-	시도비	-
				시군구비	11,604,000	11,604,000	시군구비	11,604,000
청소년 사회적응력 제고 청소년지도사 배치지원	307-05 민간위탁금	여성가족부	사입명	계	23,208,000	23,208,000	-	계
				국비	11,604,000	11,604,000	국비	11,604,000
				시도비	-	-	시도비	-
				시군구비	11,604,000	11,604,000	시군구비	11,604,000
평생교육사업소-사회복지-노인·청소년	307-05 민간위탁금	여성가족부	사입명	계	169,092,000	169,092,000	-	계
				국비	84,546,000	84,546,000	국비	84,546,000
				시도비	-	-	시도비	-
				시군구비	84,546,000	84,546,000	시군구비	84,546,000

(당해) 일반회계

(단위 : 원)

조직 - 분야 - 부문 단위 세부	목적	부처		총사업비(예산액)	보조금수령액	집행액	이월액	집행잔액
		부처	사업명					
청소년 사회적응력 제고 청소년 방과후아카데미 운영지원(보 조)	307-05 민간위탁금	여성가족부	사업명	계	169,092,000	169,092,000	계	169,092,000
				국비	84,546,000	84,546,000	국비	84,546,000
				시도비	-	-	시도비	-
시군구비	84,546,000	84,546,000	시군구비	84,546,000	시군구비	84,546,000	시군구비	
평생교육사업소-사회복지-노인·청소년	307-05 민간위탁금	여성가족부	사업명	계	12,500,000	12,500,000	계	12,500,000
				국비	5,000,000	5,000,000	국비	5,000,000
				시도비	-	-	시도비	-
시군구비	7,500,000	7,500,000	시군구비	7,500,000	시군구비	7,500,000	시군구비	
청소년 사회적응력 제고 청소년 동아리 지원	307-05 민간위탁금	여성가족부	사업명	계	12,500,000	12,500,000	계	12,500,000
				국비	5,000,000	5,000,000	국비	5,000,000
				시도비	-	-	시도비	-
시군구비	7,500,000	7,500,000	시군구비	7,500,000	시군구비	7,500,000	시군구비	
평생교육사업소-사회복지-노인·청소년	307-05 민간위탁금	여성가족부	사업명	계	16,836,000	16,836,000	계	16,836,000
				국비	8,418,000	8,418,000	국비	8,418,000
				시도비	4,209,000	4,209,000	시도비	4,209,000
시군구비	4,209,000	4,209,000	시군구비	4,209,000	시군구비	4,209,000	시군구비	
청소년 사회적응력 제고 여성청소년 보건의생물품 지원	301-01 사회보장적수혜금	교육부	사업명	계	19,060,000	19,060,000	계	19,060,000
				국비	9,050,000	9,050,000	국비	9,050,000
				시도비	-	-	시도비	-
시군구비	10,010,000	10,010,000	시군구비	10,010,000	시군구비	10,010,000	시군구비	
평생교육사업소-교육-평생·직업교육	201-03 행사운영비	경기도	사업명	계	17,710,000	17,710,000	계	17,710,000
				국비	9,050,000	9,050,000	국비	9,050,000
				시도비	-	-	시도비	-
시군구비	8,660,000	8,660,000	시군구비	8,660,000	시군구비	8,660,000	시군구비	
평생학습 진흥 성인문해교육	301-09 행사실비지원금	경기도	사업명	계	1,350,000	1,350,000	계	1,350,000
				국비	-	-	국비	-
				시도비	-	-	시도비	-
시군구비	1,350,000	1,350,000	시군구비	1,350,000	시군구비	1,350,000	시군구비	
평생교육사업소-사회복지-노인·청소년	307-05 민간위탁금	경기도	사업명	계	5,250,000	5,250,000	계	5,250,000
				국비	-	-	국비	-
				시도비	-	-	시도비	-
시군구비	5,250,000	5,250,000	시군구비	5,250,000	시군구비	5,250,000	시군구비	
평생교육사업소-문화및관광-문화예술	402-02 민간자본사업보조 (이전제원)	경기도	사업명	계	10,710,000	10,710,000	계	10,710,000
				국비	-	-	국비	-
				시도비	-	-	시도비	-
시군구비	10,710,000	10,710,000	시군구비	10,710,000	시군구비	10,710,000	시군구비	
공공도서관 운영 작은도서관 운영지원(보조)	402-02 민간자본사업보조 (이전제원)	경기도	사업명	계	3,210,000	3,210,000	계	3,210,000
				국비	-	-	국비	-
				시도비	-	-	시도비	-
시군구비	3,210,000	3,210,000	시군구비	3,210,000	시군구비	3,210,000	시군구비	

(당해) 일반회계

(단위 : 원)

조직 - 분야 - 부문 단위 세부	목적	부처 사업명	총사업비(예산액)	보조금수령액	집행액	이월액	집행잔액				
								계	국비	시도비	시군구비
평생교육사업소-문화관광-문화예술		경기도	20,250,000	20,250,000	20,250,000	20,250,000	20,250,000				
		도서관 평생교육프로그램 지원(자체/지원)	국비	-	-	-	-	-			
			시도비	10,125,000	10,125,000	10,125,000	10,125,000				
			시군구비	10,125,000	10,125,000	10,125,000	10,125,000				
공공도서관 운영	307-02	경기도	20,250,000	20,250,000	20,250,000	20,250,000	20,250,000				
작은도서관 프로그램운영 지원(보조)	민간경상사업보조	국비	-	-	-	-	-				
			시도비	10,125,000	10,125,000	10,125,000	10,125,000				
			시군구비	10,125,000	10,125,000	10,125,000	10,125,000				
평생교육사업소-교육-평생·직업교육		경기도	120,000,000	120,000,000	120,000,000	120,000,000	120,000,000				
평생학습진흥	307-02	경기행복학습마을 만들기 교육사업(자체/지원)	국비	-	-	-	-				
			시도비	36,000,000	36,000,000	36,000,000	36,000,000				
			시군구비	84,000,000	84,000,000	84,000,000	84,000,000				
경기행복학습마을 프로그램운영(보조)	307-02	경기도	120,000,000	120,000,000	120,000,000	120,000,000	120,000,000				
			국비	-	-	-	-				
			시도비	36,000,000	36,000,000	36,000,000	36,000,000				
			시군구비	84,000,000	84,000,000	84,000,000	84,000,000				
평생교육사업소-교육-평생·직업교육		경기도	43,000,000	43,000,000	43,000,000	43,000,000	43,000,000				
평생학습진흥	201-03	경기행복학습마을 만들기 지원(자체/지원)	국비	-	-	-	-				
			시도비	12,900,000	12,900,000	12,900,000	12,900,000				
			시군구비	30,100,000	30,100,000	30,100,000	30,100,000				
평생교육사업소-교육-평생·직업교육		경기도	43,000,000	43,000,000	43,000,000	43,000,000	43,000,000				
평생학습진흥	201-03	경기행복학습마을 만들기 지원(자체/지원)	국비	-	-	-	-				
			시도비	12,900,000	12,900,000	12,900,000	12,900,000				
			시군구비	30,100,000	30,100,000	30,100,000	30,100,000				
평생교육사업소-교육-평생·직업교육		경기도	7,000,000	7,000,000	7,000,000	7,000,000	7,000,000				
평생학습진흥	201-03	여성장애인 출산비용 지원(국비/지원)	국비	-	-	-	-				
			시도비	2,100,000	2,100,000	2,100,000	2,100,000				
			시군구비	4,900,000	4,900,000	4,900,000	4,900,000				
평생교육사업소-사회복지-노인·청소년		경기도	75,680,000	75,680,000	75,680,000	75,680,000	75,680,000				
평생학습진흥	307-05	학교 밖 청소년 맞춤형 서비스 운영(자체/지원)	국비	-	-	-	-				
			시도비	22,704,000	22,704,000	22,704,000	22,704,000				
			시군구비	52,976,000	52,976,000	52,976,000	52,976,000				
평생교육사업소-교육-평생·직업교육		경기도	75,680,000	75,680,000	75,680,000	75,680,000	75,680,000				
평생학습진흥	307-05	학교 밖 청소년 맞춤형 프로그램 운영 지원	국비	-	-	-	-				
			시도비	22,704,000	22,704,000	22,704,000	22,704,000				
			시군구비	52,976,000	52,976,000	52,976,000	52,976,000				
평생교육사업소-교육-평생·직업교육		경기도	152,000,000	152,000,000	152,000,000	152,000,000	152,000,000				
평생학습진흥	307-02	평생학습마을 공동체 지원(자체/지원)	국비	-	-	-	-				
			시도비	45,600,000	45,600,000	45,600,000	45,600,000				
			시군구비	106,400,000	106,400,000	106,400,000	106,400,000				
평생교육사업소-교육-평생·직업교육		경기도	152,000,000	152,000,000	152,000,000	152,000,000	152,000,000				
평생학습진흥	307-02	평생학습마을 공동체 지원(보조)	국비	-	-	-	-				
			시도비	45,600,000	45,600,000	45,600,000	45,600,000				
			시군구비	106,400,000	106,400,000	106,400,000	106,400,000				

(당해) 일반회계

(단위 : 원)

조직 - 분야 - 부문 단 위 세 부	목	부 처 사 입 명	총사업비(예산액)	보조금수령액	집행액	이월액	집행잔액 =②-⑤-⑥				
								계	국비	시도비	시군구비
평생교육사업소-교육-평생·직업교육		경기도	계	2,750,000,000	2,750,000,000	1,737,875,080	1,012,124,920	-			
		지역균형발전사업 육성(자체/지원)	국비	-	-	-	-	국비	-		
			시도비	1,500,000,000	1,500,000,000	1,500,000,000	-	시도비	-		
			시군구비	1,250,000,000	1,250,000,000	237,875,080	1,012,124,920	시군구비	-		
평생학습관 건립	401-01		계	2,750,000,000	2,750,000,000	1,737,875,080	1,012,124,920	계	-		
			국비	-	-	-	-	국비	-		
			시도비	1,500,000,000	1,500,000,000	1,500,000,000	-	시도비	-		
			시군구비	1,250,000,000	1,250,000,000	237,875,080	1,012,124,920	시군구비	-		
평생교육사업소-문화및관광-문화예술			계	83,000,000	83,000,000	83,000,000	-	계	-		
			국비	-	-	-	-	국비	-		
			시도비	25,000,000	25,000,000	25,000,000	-	시도비	-		
			시군구비	58,000,000	58,000,000	58,000,000	-	시군구비	-		
공공도서관 운영	405-02		계	83,000,000	83,000,000	83,000,000	-	계	-		
			국비	-	-	-	-	국비	-		
			시도비	25,000,000	25,000,000	25,000,000	-	시도비	-		
			시군구비	58,000,000	58,000,000	58,000,000	-	시군구비	-		
평생교육사업소-문화및관광-문화예술			계	5,000,000	5,000,000	5,000,000	-	계	-		
			국비	-	-	-	-	국비	-		
			시도비	1,500,000	1,500,000	1,500,000	-	시도비	-		
			시군구비	3,500,000	3,500,000	3,500,000	-	시군구비	-		
공공도서관 운영	201-03		계	5,000,000	5,000,000	5,000,000	-	계	-		
			국비	-	-	-	-	국비	-		
			시도비	1,500,000	1,500,000	1,500,000	-	시도비	-		
			시군구비	3,500,000	3,500,000	3,500,000	-	시군구비	-		
평생교육사업소-사회복지-노인·청소년			계	6,700,000	6,700,000	6,250,000	450,000	계	-		
			국비	-	-	-	-	국비	-		
			시도비	6,700,000	6,700,000	6,250,000	450,000	시도비	-		
			시군구비	-	-	-	-	시군구비	-		
청소년 사회적응력 제고	301-01		계	6,700,000	6,700,000	6,250,000	450,000	계	-		
			국비	-	-	-	-	국비	-		
			시도비	6,700,000	6,700,000	6,250,000	450,000	시도비	-		
			시군구비	-	-	-	-	시군구비	-		
청소년상담복지센터 중사자 치우개			계	1,800,000	1,800,000	1,700,000	100,000	계	-		
			국비	-	-	-	-	국비	-		
			시도비	1,800,000	1,800,000	1,700,000	100,000	시도비	-		
			시군구비	-	-	-	-	시군구비	-		
평생교육사업소-사회복지-노인·청소년			계	1,800,000	1,800,000	1,700,000	100,000	계	-		
			국비	-	-	-	-	국비	-		
			시도비	1,800,000	1,800,000	1,700,000	100,000	시도비	-		
			시군구비	-	-	-	-	시군구비	-		
청소년 사회적응력 제고	301-01		계	1,800,000	1,800,000	1,700,000	100,000	계	-		
			국비	-	-	-	-	국비	-		
			시도비	1,800,000	1,800,000	1,700,000	100,000	시도비	-		
			시군구비	-	-	-	-	시군구비	-		
학교밖 청소년지원센터 중사자 치우개			계	40,000,000	40,000,000	40,000,000	-	계	-		
			국비	-	-	-	-	국비	-		
			시도비	12,000,000	12,000,000	12,000,000	-	시도비	-		
			시군구비	28,000,000	28,000,000	28,000,000	-	시군구비	-		
평생교육사업소-사회복지-노인·청소년			계	40,000,000	40,000,000	40,000,000	-	계	-		
			국비	-	-	-	-	국비	-		
			시도비	12,000,000	12,000,000	12,000,000	-	시도비	-		
			시군구비	28,000,000	28,000,000	28,000,000	-	시군구비	-		
청소년 사회적응력 제고	307-05		계	40,000,000	40,000,000	40,000,000	-	계	-		
			국비	-	-	-	-	국비	-		
			시도비	12,000,000	12,000,000	12,000,000	-	시도비	-		
			시군구비	28,000,000	28,000,000	28,000,000	-	시군구비	-		
학교밖 청소년 문화활동 지원			계	40,000,000	40,000,000	40,000,000	-	계	-		
			국비	-	-	-	-	국비	-		
			시도비	12,000,000	12,000,000	12,000,000	-	시도비	-		
			시군구비	28,000,000	28,000,000	28,000,000	-	시군구비	-		

(당해) 일반회계

(단위 : 원)

조직 - 분야 - 부문 단위 세부	목적	부처		총사업비(예산액)	보조금수령액	집행액	이월액	집행잔액
		경기도	사업명					
평생교육사업소-문화관광-문화예술		경기도	도서관 내 다문화서가 만들기(자체/지원)	계	20,000,000	20,000,000	계	20,000,000
				국비	-	-	-	국비
				시도비	6,000,000	6,000,000	시도비	6,000,000
				시군구비	14,000,000	14,000,000	시군구비	14,000,000
				계	20,000,000	20,000,000	계	20,000,000
405-02		경기도	도서관 운영	국비	-	-	국비	-
				시도비	6,000,000	6,000,000	시도비	6,000,000
			시군구비	14,000,000	14,000,000	시군구비	14,000,000	
			계	20,000,000	20,000,000	계	20,000,000	
다문화 도서관임대		경기도	도서관 임대	국비	6,000,000	6,000,000	국비	6,000,000
				시도비	14,000,000	14,000,000	시도비	14,000,000
			시군구비	-	-	시군구비	-	
			계	20,000,000	20,000,000	계	20,000,000	
평생교육사업소-사회복지-노인·청소년		경기도	평생교육사업소-사회복지-노인·청소년	국비	1,500,000	1,500,000	국비	1,500,000
				시도비	750,000	750,000	시도비	750,000
			시군구비	750,000	750,000	시군구비	750,000	
			계	3,000,000	3,000,000	계	3,000,000	
301-01		경기도	청소년 사회적응력 제고	국비	1,500,000	1,500,000	국비	1,500,000
				시도비	750,000	750,000	시도비	750,000
			시군구비	750,000	750,000	시군구비	750,000	
			계	3,000,000	3,000,000	계	3,000,000	
평생교육사업소-교육-평생·직업교육		경기도	평생교육사업소-교육-평생·직업교육	국비	10,000,000	10,000,000	국비	10,000,000
				시도비	3,000,000	3,000,000	시도비	3,000,000
			시군구비	7,000,000	7,000,000	시군구비	7,000,000	
			계	20,000,000	20,000,000	계	20,000,000	
201-03		경기도	우리동네 학습공간 조성	국비	10,000,000	10,000,000	국비	10,000,000
				시도비	3,000,000	3,000,000	시도비	3,000,000
			시군구비	7,000,000	7,000,000	시군구비	7,000,000	
			계	20,000,000	20,000,000	계	20,000,000	
308-08		경기도	교육재정 지원	국비	18,000,000	18,000,000	국비	18,000,000
				시도비	5,400,000	5,400,000	시도비	5,400,000
			시군구비	12,600,000	12,600,000	시군구비	12,600,000	
			계	36,000,000	36,000,000	계	36,000,000	
평생교육사업소-사회복지-노인·청소년		경기도	평생교육사업소-사회복지-노인·청소년	국비	18,000,000	18,000,000	국비	18,000,000
				시도비	5,400,000	5,400,000	시도비	5,400,000
			시군구비	12,600,000	12,600,000	시군구비	12,600,000	
			계	36,000,000	36,000,000	계	36,000,000	
307-05		경기도	평생교육사업소-사회복지-노인·청소년	국비	20,000,000	20,000,000	국비	20,000,000
				시도비	10,000,000	10,000,000	시도비	10,000,000
			시군구비	10,000,000	10,000,000	시군구비	10,000,000	
			계	40,000,000	40,000,000	계	40,000,000	
401-01		경기도	평생교육사업소-사회복지-노인·청소년	국비	50,000,000	50,000,000	국비	50,000,000
				시도비	15,000,000	15,000,000	시도비	15,000,000
			시군구비	35,000,000	35,000,000	시군구비	35,000,000	
			계	100,000,000	100,000,000	계	100,000,000	
시설비		경기도	평생교육사업소-사회복지-노인·청소년	국비	15,000,000	15,000,000	국비	15,000,000
				시도비	35,000,000	35,000,000	시도비	35,000,000
			시군구비	15,000,000	15,000,000	시군구비	15,000,000	
			계	65,000,000	65,000,000	계	65,000,000	
합계				계	1,000,000,000	1,000,000,000	계	1,000,000,000

(당해) 일반회계

(단위 : 원)

조직 - 분야 - 부문 단위 세부	목적	부처		총사업비(예산액)	보조금수령액	집행액	이월액	집행잔액	
		경기도	사업명						
평생교육사업소-사회복지-노인·청소년		경기도		계	4,700,000	4,700,000	계	4,700,000	
		학교 밖 청소년 지원	자립지원수당	국비	-	-	-	-	국비
		지원	1,410,000	1,410,000	시도비	1,410,000	1,410,000	시도비	시도비
청소년 사회적응력 제고	307-05 민간위탁금	경기도		계	4,700,000	4,700,000	계	4,700,000	
		학교밖 청소년 지원	자립지원	국비	-	-	-	-	국비
		1,410,000	1,410,000	시도비	1,410,000	1,410,000	시도비	시도비	
평생교육사업소-사회복지-노인·청소년		경기도		계	55,944,000	55,944,000	계	12,224,000	
		대안교육기관 이용	청소년 급식 지원(자체/지원)	국비	-	-	-	-	국비
		16,783,000	16,783,000	시도비	16,783,000	16,783,000	시도비	13,115,800	
청소년 사회적응력 제고	307-02 민간경상사업보조	경기도		계	55,944,000	55,944,000	계	12,224,000	
		대안교육기관 이용	학교밖 청소년 지원	국비	-	-	-	-	국비
		16,783,000	16,783,000	시도비	16,783,000	16,783,000	시도비	13,115,800	
평생교육사업소-문화및관광-문화예술		경기도		계	9,000,000	9,000,000	계	8,360,000	
		공공도서관 운영	열화상카메라 설치/지원(자체/지원)	국비	-	-	-	-	국비
		2,700,000	2,700,000	시도비	2,700,000	2,508,000	시도비	192,000	
공공도서관 열화상카메라 설치 지원	405-01 자산및물품취득비	경기도		계	6,300,000	6,300,000	계	5,852,000	
		공공도서관 운영	열화상카메라	국비	-	-	-	-	국비
		2,700,000	2,700,000	시도비	2,700,000	2,508,000	시도비	192,000	
평생교육사업소-사회복지-노인·청소년		경기도		계	111,780,000	111,780,000	계	111,780,000	
		여성청소년 기본생리용품 보급	기본생리용품 보급	국비	-	-	-	-	국비
		33,534,000	33,534,000	시도비	33,534,000	33,534,000	시도비	-	
청소년 사회적응력 제고	301-01 사회보장적수혜금	경기도		계	111,780,000	111,780,000	계	111,780,000	
		여성청소년 기본생리용품 보급	기본생리용품 보급	국비	-	-	-	-	국비
		33,534,000	33,534,000	시도비	33,534,000	33,534,000	시도비	-	

(이월(명시)) 일반회계

(단위: 원)

조직 - 분야 - 부문 단위 세부	부처 사업명	총사업비(예산액)	보조금수령액	집행액	이월액	집행잔액 ②=④-⑤-⑥		
							목	
합계		계	29,869,657,957	29,869,657,111	계	7,321,255,219	계	911,406,627
		국비	15,534,885,208	15,534,885,208	국비	11,137,597,495	국비	466,578,147
		시도비	8,544,148,976	8,544,148,976	시도비	5,281,521,337	시도비	248,938,485
		시군구비	5,790,623,773	5,790,623,773	시군구비	5,217,877,279	시군구비	195,889,995
소계		계	100,000,000	100,000,000	계	100,000,000	계	-
		국비	50,000,000	50,000,000	국비	50,000,000	국비	-
		시도비	7,500,000	7,500,000	시도비	7,500,000	시도비	-
		시군구비	42,500,000	42,500,000	시군구비	42,500,000	시군구비	-
안전재난과-공공질서및안전-재난방재·민방위	행정안전부	계	100,000,000	100,000,000	계	100,000,000	계	-
		국비	50,000,000	50,000,000	국비	50,000,000	국비	-
	재해위험지역정비(보조)	계	100,000,000	100,000,000	계	100,000,000	계	-
		국비	50,000,000	50,000,000	국비	50,000,000	국비	-
재해 및 재난 사전예방	401-01	계	100,000,000	100,000,000	계	100,000,000	계	-
		국비	50,000,000	50,000,000	국비	50,000,000	국비	-
	근경사지 붕괴위험지역 정비사업(보조)	계	100,000,000	100,000,000	계	100,000,000	계	-
		국비	50,000,000	50,000,000	국비	50,000,000	국비	-
소계	국토교통부	계	28,772,000	28,772,000	계	28,772,000	계	745,400
		국비	28,772,000	28,772,000	국비	28,772,000	국비	745,400
	지적제조사사업 추진	계	28,772,000	28,772,000	계	28,772,000	계	-
		국비	28,772,000	28,772,000	국비	28,772,000	국비	-
주요사업의 지적행정 서비스 구현	201-01	계	28,772,000	28,772,000	계	28,772,000	계	745,400
		국비	28,772,000	28,772,000	국비	28,772,000	국비	745,400
	지적제조사사업(보조)	계	28,772,000	28,772,000	계	28,772,000	계	-
		국비	28,772,000	28,772,000	국비	28,772,000	국비	-
소계	보건복지부	계	302,290,000	302,290,000	계	289,283,750	계	13,006,250
		국비	207,600,900	207,600,900	국비	198,630,010	국비	8,970,890
	어린이집 기능보강	계	28,407,600	28,407,600	계	27,196,990	계	1,210,610
		시도비	28,407,600	28,407,600	시도비	27,196,990	시도비	2,824,750
행복돌봄과-사회복지-보육·가족및여성	보건복지부	계	232,290,000	232,290,000	계	219,951,150	계	12,338,850
		국비	162,600,900	162,600,900	국비	153,963,710	국비	8,637,190
	어린이집 기능보강	계	20,907,600	20,907,600	계	19,797,100	계	1,110,500
		시도비	20,907,600	20,907,600	시도비	19,797,100	시도비	2,591,160
민고 맡길 수 있는 보육환경 조성	401-01	계	232,290,000	232,290,000	계	219,951,150	계	12,338,850
		국비	162,600,900	162,600,900	국비	153,963,710	국비	8,637,190
	공공건축물 그린리모델링(어린이집)	계	20,907,600	20,907,600	계	19,797,100	계	1,110,500
		시도비	20,907,600	20,907,600	시도비	19,797,100	시도비	2,591,160
행복돌봄과-사회복지-보육·가족및여성	보건복지부	계	70,000,000	70,000,000	계	69,332,600	계	667,400
		국비	45,000,000	45,000,000	국비	44,666,300	국비	333,700
	다함께돌봄센터 설치비 지원	계	7,500,000	7,500,000	계	7,399,890	계	100,110
		시도비	7,500,000	7,500,000	시도비	7,399,890	시도비	233,590
아동이 건강한 가정환경 조성	201-02	계	50,000,000	50,000,000	계	49,332,600	계	667,400
		국비	25,000,000	25,000,000	국비	24,666,300	국비	333,700
	다함께돌봄센터 설치비 지원	계	7,500,000	7,500,000	계	7,399,890	계	100,110
		시도비	7,500,000	7,500,000	시도비	7,399,890	시도비	233,590

(이월(영시)) 일반회계

(단위: 원)

조직 - 분야 - 부문 단위 세부	목적	부처 사업명	총사업비(예산액)	보조금수령액	집행액	이월액	집행잔액	
								계
402-03 민간위탁사업비	아동이 건강한 가정환경 조성 다함께돌봄센터 설치비 지원		계	20,000,000	20,000,000	계	20,000,000	
			국비	20,000,000	국비	20,000,000	국비	20,000,000
소 계			계	1,094,221,000	1,094,221,000	계	903,794,671	
			국비	206,243,400	206,243,400	국비	189,406,360	
문화체육관광-문화재	문화체육관광부	한자분야 지원	시도비	19,197,000	시도비	17,104,050	시도비	17,104,050
			시군구비	868,780,600	시군구비	688,780,600	시군구비	688,780,600
201-01 사무관리비			계	50,000,000	50,000,000	계	47,374,920	
			국비	25,000,000	25,000,000	국비	23,687,460	
307-02 민간경상사업보조			시도비	25,000,000	시도비	23,687,460	시도비	23,687,460
			시군구비	25,000,000	시군구비	23,687,460	시군구비	23,687,460
401-01 시설비			계	6,500,000	6,500,000	계	6,240,000	
			국비	3,250,000	3,250,000	국비	3,120,000	
2020년 체육시설 수해복구	2020년 체육시설 수해복구		시도비	3,250,000	3,250,000	국비	3,120,000	
			시군구비	3,250,000	시군구비	3,120,000	시도비	3,120,000
2020년 체육시설 수해복구	2020년 체육시설 수해복구		계	5,900,000	5,900,000	계	5,900,000	
			국비	2,950,000	2,950,000	국비	2,950,000	
2020년 체육시설 수해복구	2020년 체육시설 수해복구		시도비	2,950,000	2,950,000	시도비	2,950,000	
			시군구비	2,950,000	시군구비	2,950,000	시도비	2,950,000
2020년 체육시설 수해복구	2020년 체육시설 수해복구		계	37,600,000	37,600,000	계	35,234,920	
			국비	18,800,000	18,800,000	국비	17,617,460	
2020년 체육시설 수해복구	2020년 체육시설 수해복구		시도비	18,800,000	18,800,000	시도비	17,617,460	
			시군구비	18,800,000	18,800,000	시도비	17,617,460	
2020년 체육시설 수해복구	2020년 체육시설 수해복구		계	817,000,000	817,000,000	계	648,677,601	
			국비	817,000,000	817,000,000	국비	648,677,601	
2020년 체육시설 수해복구	2020년 체육시설 수해복구		시도비	817,000,000	817,000,000	시도비	648,677,601	
			시군구비	817,000,000	817,000,000	시도비	648,677,601	
2020년 체육시설 수해복구	2020년 체육시설 수해복구		계	817,000,000	817,000,000	계	648,677,601	
			국비	817,000,000	817,000,000	국비	648,677,601	
2020년 체육시설 수해복구	2020년 체육시설 수해복구		시도비	817,000,000	817,000,000	시도비	648,677,601	
			시군구비	817,000,000	817,000,000	시도비	648,677,601	
2020년 체육시설 수해복구	2020년 체육시설 수해복구		계	93,318,000	93,318,000	계	83,146,150	
			국비	74,121,000	74,121,000	국비	66,042,100	
2020년 체육시설 수해복구	2020년 체육시설 수해복구		시도비	19,197,000	19,197,000	시도비	17,104,050	
			시군구비	19,197,000	19,197,000	시도비	17,104,050	
2020년 체육시설 수해복구	2020년 체육시설 수해복구		계	93,318,000	93,318,000	계	83,146,150	
			국비	74,121,000	74,121,000	국비	66,042,100	
2020년 체육시설 수해복구	2020년 체육시설 수해복구		시도비	19,197,000	19,197,000	시도비	17,104,050	
			시군구비	19,197,000	19,197,000	시도비	17,104,050	
2020년 체육시설 수해복구	2020년 체육시설 수해복구		계	133,903,000	133,903,000	계	124,596,000	
			국비	107,122,400	107,122,400	국비	99,676,800	
2020년 체육시설 수해복구	2020년 체육시설 수해복구		시도비	26,780,600	26,780,600	시도비	24,919,200	
			시군구비	26,780,600	26,780,600	시도비	24,919,200	
2020년 체육시설 수해복구	2020년 체육시설 수해복구		계	13,903,000	13,903,000	계	4,596,000	
			국비	11,122,400	11,122,400	국비	3,676,800	
2020년 체육시설 수해복구	2020년 체육시설 수해복구		시도비	2,780,600	2,780,600	시도비	919,200	
			시군구비	2,780,600	2,780,600	시도비	919,200	
2020년 체육시설 수해복구	2020년 체육시설 수해복구		계	10,171,850	10,171,850	계	9,307,000	
			국비	8,078,900	8,078,900	국비	7,445,600	
2020년 체육시설 수해복구	2020년 체육시설 수해복구		시도비	2,092,950	2,092,950	시도비	1,861,400	
			시군구비	2,092,950	2,092,950	시도비	1,861,400	
2020년 체육시설 수해복구	2020년 체육시설 수해복구		계	10,171,850	10,171,850	계	9,307,000	
			국비	8,078,900	8,078,900	국비	7,445,600	
2020년 체육시설 수해복구	2020년 체육시설 수해복구		시도비	2,092,950	2,092,950	시도비	1,861,400	
			시군구비	2,092,950	2,092,950	시도비	1,861,400	
2020년 체육시설 수해복구	2020년 체육시설 수해복구		계	9,307,000	9,307,000	계	9,307,000	
			국비	7,445,600	7,445,600	국비	7,445,600	
2020년 체육시설 수해복구	2020년 체육시설 수해복구		시도비	1,861,400	1,861,400	시도비	1,861,400	
			시군구비	1,861,400	1,861,400	시도비	1,861,400	

(이월(영시)) 일반회계

(단위: 원)

조직 - 분야 - 부문		부 처	총사업비(예산액)	보조금수령액	집행액	이월액	집행잔액
단 위	목						
행정문화 발 및 육성 공공기술 프로젝트	307-02 민간경상사업보조		계	120,000,000	계	120,000,000	-
			국비	96,000,000	국비	96,000,000	-
소 계			시도비	-	-	-	-
			시군구비	24,000,000	시군구비	24,000,000	-
관광과-문화및관광-관광	101-04	문화체육관광부	계	3,640,944,267	계	3,140,025,790	241,039,247
			국비	1,647,704,408	국비	1,497,542,701	-
관광홍보 및 안내	기간제근로자등보수	관광지 방역·수용태세 개선 지원	시도비	912,746,048	시도비	722,812,368	159,045,840
			시군구비	1,080,493,811	시군구비	919,670,721	100,833,390
관광홍보 및 안내	사무관리비		계	268,401,227	계	237,478,350	30,922,877
			국비	268,401,227	국비	237,478,350	-
관광과-문화및관광-관광	201-01		시도비	-	-	-	-
			시군구비	-	-	-	-
관광홍보 및 안내	기간제근로자등보수		계	240,972,227	계	228,829,240	12,142,987
			국비	240,972,227	국비	228,829,240	-
관광홍보 및 안내	사무관리비		시도비	-	-	-	-
			시군구비	-	-	-	-
관광사업개발	206-01		계	27,429,000	계	8,649,110	18,779,890
			국비	27,429,000	국비	8,649,110	-
관광사업개발	기간제근로자등보수	문화체육관광부	시도비	-	-	-	-
			시군구비	-	-	-	-
관광사업개발	기간제근로자등보수	기타 내역사업(문화체육관광 부-일반회계)	계	2,465,078,970	계	2,254,962,600	210,116,370
			국비	1,379,303,181	국비	1,260,064,351	-
관광사업개발	기간제근로자등보수		시도비	357,248,764	시도비	326,380,924	119,238,830
			시군구비	728,527,025	시군구비	668,537,325	30,887,840
관광사업개발			계	50,000,000	계	49,948,160	51,840
			국비	30,349,000	국비	30,318,540	-
관광사업개발			시도비	7,860,000	시도비	7,851,850	30,460
			시군구비	11,791,000	시군구비	11,777,770	8,150
관광사업개발			계	200,000,000	계	199,976,230	13,230
			국비	121,394,000	국비	121,385,590	29,770
관광사업개발			시도비	31,442,000	시도비	31,436,280	8,410
			시군구비	47,164,000	시군구비	47,154,380	5,740
관광사업개발	401-01		계	2,215,078,970	계	2,005,038,210	210,040,760
			국비	1,227,560,181	국비	1,108,360,221	119,199,960
관광사업개발	시설투자		시도비	317,946,764	시도비	287,072,814	30,873,950
			시군구비	669,572,025	시군구비	609,605,175	59,966,850
관광사업개발			계	907,464,070	계	647,684,840	259,879,230
			국비	-	국비	-	-
관광사업개발			시도비	555,497,284	시도비	396,451,444	159,045,840
			시군구비	351,966,786	시군구비	251,133,396	100,833,390
관광사업개발	401-01		계	907,464,070	계	647,684,840	259,879,230
			국비	-	국비	-	-
관광사업개발			시도비	555,497,284	시도비	396,451,444	159,045,840
			시군구비	351,966,786	시군구비	251,133,396	100,833,390
관광사업개발			계	907,464,070	계	647,684,840	259,879,230
			국비	-	국비	-	-
관광사업개발			시도비	555,497,284	시도비	396,451,444	159,045,840
			시군구비	351,966,786	시군구비	251,133,396	100,833,390
관광사업개발	401-01		계	1,318,842,000	계	1,262,224,400	56,617,600
			국비	122,863,249	국비	107,542,569	15,320,680
관광사업개발			시도비	540,387,238	시도비	525,857,128	14,530,110
			시군구비	655,591,513	시군구비	628,824,703	26,766,810

(이월(영시)) 일반회계

(단위: 원)

조직 - 분야 - 부문 단위 세부	목적	부처		총사업비(예산액)	보조금수령액	집행액	이월액	집행잔액 ②=⑦-⑧-⑨	
		처	사업명						
축산유통과-농림해양수산-농업·농촌		농림축산식품부	사업명	계	165,726,500	계	160,315,750	계	5,410,750
				국비	82,863,249	국비	80,157,889	국비	2,705,360
				시도비	12,429,488	시도비	12,429,488	시도비	405,790
예방위주-축방역사업	201-01	사물관리비	계	70,433,763	시군구비	68,134,163	시군구비	2,299,600	
			계	6,580,100	계	6,580,100	계	-	
			국비	3,290,049	국비	3,290,049	국비	-	
통제초소운영및소독비용지원	사무관리비	계	493,508	시도비	493,508	시도비	-	-	
		시도비	2,796,543	시군구비	2,796,543	시군구비	-	-	
		시군구비	10,000,000	계	10,000,000	계	-	-	
예방위주-축방역사업	201-02	공공운영비	계	5,000,000	국비	2,312,440	국비	5,375,120	
			국비	750,000	시도비	346,870	시도비	2,687,560	
			시도비	4,250,000	시군구비	1,965,570	시군구비	403,130	
통제초소운영및소독비용지원	206-01	재료비	계	149,146,400	계	149,110,770	계	2,284,430	
			국비	74,573,200	국비	74,555,400	국비	35,630	
			시도비	11,185,980	시도비	11,183,320	시도비	17,800	
축산유통과-농림해양수산-농업·농촌		농림축산식품부	가축매몰지 관리·소멸	계	63,387,220	시군구비	63,387,220	시군구비	15,170
				계	100,000,000	계	100,000,000	계	31,538,300
				국비	40,000,000	국비	27,384,680	국비	12,615,320
예방위주-축방역사업	401-01	시설비	계	9,000,000	시도비	6,161,550	시도비	2,838,450	
			시도비	9,000,000	시군구비	34,915,470	시군구비	16,084,530	
			시군구비	100,000,000	계	68,461,700	계	31,538,300	
가축매몰지 관리·소멸 지원	시설비	계	40,000,000	국비	27,384,680	국비	12,615,320		
		시도비	9,000,000	시도비	6,161,550	시도비	2,838,450		
		시군구비	51,000,000	시군구비	34,915,470	시군구비	16,084,530		
축산유통과-농림해양수산-농업·농촌		경기도	동물보호관리(자체/지원)	계	3,000,000	계	3,000,000	계	-
				국비	-	국비	-	국비	-
				시도비	900,000	시도비	900,000	시도비	-
동물보호축산물안전사업	201-02	공공운영비	계	2,100,000	시군구비	2,100,000	시군구비	-	
			계	3,000,000	계	3,000,000	계	-	
			국비	-	국비	-	국비	-	
축산유통과-농림해양수산-농업·농촌		경기도	가축행복농장 지원사업(자체/지원)	계	917,588,000	계	917,559,450	계	38,550
				국비	-	국비	-	국비	-
				시도비	458,799,000	시도비	458,779,790	시도비	19,270
고품질축산물육성지원	402-02	민간자본사업보조(이전제원)	계	458,799,000	시군구비	458,779,720	시군구비	19,280	
			국비	917,588,000	계	917,559,450	계	38,550	
			시도비	458,799,000	시도비	458,779,790	시도비	19,270	
축산유통과-농림해양수산-농업·농촌		경기도	낙농산업경쟁력 강화사업(자체/지원)	계	39,642,500	계	34,049,500	계	5,593,000
				국비	-	국비	-	국비	-
				시도비	19,821,250	시도비	15,440,750	시도비	4,380,500
고품질축산물육성지원	307-02	민간경상사업보조	계	19,821,250	시군구비	18,608,750	시군구비	1,212,500	
			국비	39,642,500	계	34,049,500	계	5,593,000	
			시도비	19,821,250	시도비	15,440,750	시도비	4,380,500	
낙농산업경쟁력강화사업		낙농산업경쟁력강화사업	계	19,821,250	시군구비	18,608,750	시군구비	1,212,500	
			국비	-	국비	-	국비	-	
			시도비	19,821,250	시도비	15,440,750	시도비	4,380,500	

(이월(영시)) 일반회계

(단위: 원)

조직 - 분야 - 부문 단 위 세 부	부 처 사업명	총사업비(예산액)	보조금수령액	집행액	이월액	집행잔액 ②=㉠-㉡-㉢					
							계	국비	시도비	시군구비	계
축산유통과-농림해양수산-농업·농촌	경기도	57,875,000	57,875,000	44,500,000	-	13,375,000					
		국비	-	-	-	-	국비	-	-		
		시도비	28,937,500	28,937,500	22,250,000	-	시도비	6,687,500	-		
고품질축산물육성지원	경기도	28,937,500	28,937,500	22,250,000	-	6,687,500					
		시도비	28,937,500	22,250,000	-	시도비	6,687,500	-			
		시군구비	-	-	-	-	시군구비	-	-		
축산유통과-농림해양수산-농업·농촌	경기도	57,875,000	57,875,000	44,500,000	-	13,375,000					
		국비	-	-	-	-	국비	-	-		
		시도비	28,937,500	28,937,500	22,250,000	-	시도비	6,687,500	-		
축산유통과-농림해양수산-농업·농촌	경기도	28,937,500	28,937,500	22,250,000	-	6,687,500					
		시도비	28,937,500	22,250,000	-	시도비	6,687,500	-			
		시군구비	-	-	-	-	시군구비	-	-		
동물보호축산물안전사업	경기도	10,000,000	10,000,000	9,338,000	-	662,000					
		국비	-	-	-	-	국비	-	-		
		시도비	3,000,000	3,000,000	2,801,400	-	시도비	198,600	-		
축산유통과-농림해양수산-농업·농촌	경기도	7,000,000	7,000,000	6,536,600	-	463,400					
		시도비	7,000,000	7,000,000	6,536,600	-	시도비	463,400	-		
		시군구비	-	-	-	-	시군구비	-	-		
축산유통과-농림해양수산-농업·농촌	경기도	25,000,000	25,000,000	25,000,000	-	0					
		국비	-	-	-	-	국비	-	-		
		시도비	7,500,000	7,500,000	7,500,000	-	시도비	-	-		
고품질축산물육성지원	경기도	17,500,000	17,500,000	17,500,000	-	0					
		시도비	17,500,000	17,500,000	17,500,000	-	시도비	-	-		
		시군구비	-	-	-	-	시군구비	-	-		
축산유통과-농림해양수산-농업·농촌	경기도	25,000,000	25,000,000	25,000,000	-	0					
		국비	-	-	-	-	국비	-	-		
		시도비	7,500,000	7,500,000	7,500,000	-	시도비	-	-		
고품질축산물육성지원	경기도	17,500,000	17,500,000	17,500,000	-	0					
		시도비	17,500,000	17,500,000	17,500,000	-	시도비	-	-		
		시군구비	-	-	-	-	시군구비	-	-		
축산유통과-농림해양수산-농업·농촌	경기도	5,014,895,000	5,014,895,000	4,985,035,830	-	29,859,170					
		국비	3,325,401,563	3,311,688,973	3,311,688,973	-	국비	13,712,590	-		
		시도비	1,095,516,318	1,090,538,628	1,090,538,628	-	시도비	4,977,690	-		
축산유통과-농림해양수산-농업·농촌	경기도	593,977,119	593,977,119	582,808,229	-	11,168,890					
		시도비	593,977,119	582,808,229	582,808,229	-	시도비	11,168,890	-		
		시군구비	-	-	-	-	시군구비	-	-		
축산유통과-농림해양수산-농업·농촌	경기도	100,929,000	100,929,000	100,929,000	-	0					
		국비	70,831,414	70,831,414	70,831,414	-	국비	-	-		
		시도비	9,029,290	9,029,290	9,029,290	-	시도비	-	-		
축산유통과-농림해양수산-농업·농촌	경기도	21,068,296	21,068,296	21,068,296	-	0					
		시도비	21,068,296	21,068,296	21,068,296	-	시도비	-	-		
		시군구비	-	-	-	-	시군구비	-	-		
축산유통과-농림해양수산-농업·농촌	경기도	100,929,000	100,929,000	100,929,000	-	0					
		국비	70,831,414	70,831,414	70,831,414	-	국비	-	-		
		시도비	9,029,290	9,029,290	9,029,290	-	시도비	-	-		
축산유통과-농림해양수산-농업·농촌	경기도	21,068,296	21,068,296	21,068,296	-	0					
		시도비	21,068,296	21,068,296	21,068,296	-	시도비	-	-		
		시군구비	-	-	-	-	시군구비	-	-		
축산유통과-농림해양수산-농업·농촌	경기도	3,465,727,000	3,465,727,000	3,465,727,000	-	0					
		국비	2,531,668,000	2,531,668,000	2,531,668,000	-	국비	-	-		
		시도비	934,059,000	934,059,000	934,059,000	-	시도비	-	-		
축산유통과-농림해양수산-농업·농촌	경기도	3,465,727,000	3,465,727,000	3,465,727,000	-	0					
		국비	2,531,668,000	2,531,668,000	2,531,668,000	-	국비	-	-		
		시도비	934,059,000	934,059,000	934,059,000	-	시도비	-	-		
축산유통과-농림해양수산-농업·농촌	경기도	3,465,727,000	3,465,727,000	3,465,727,000	-	0					
		국비	2,531,668,000	2,531,668,000	2,531,668,000	-	국비	-	-		
		시도비	934,059,000	934,059,000	934,059,000	-	시도비	-	-		
축산유통과-농림해양수산-농업·농촌	경기도	246,866,000	246,866,000	234,696,000	-	12,170,000					
		국비	122,216,000	117,948,000	117,948,000	-	국비	4,868,000	-		
		시도비	62,325,000	58,674,000	58,674,000	-	시도비	3,651,000	-		
축산유통과-농림해양수산-농업·농촌	경기도	62,325,000	62,325,000	58,674,000	-	3,651,000					
		시도비	62,325,000	58,674,000	58,674,000	-	시도비	3,651,000	-		
		시군구비	-	-	-	-	시군구비	-	-		

(이월(영시)) 일반회계

(단위: 원)

조직 - 분야 - 부문 단위 세부	목적	부처		총사업비(예산액)	보조금수령액	집행액	이월액	집행잔액	
		사입명	사입명						
신림소득사업	402-02 민간자본사업보조 (이전재원)	국비 시도비 시군구비	계	12,170,000	계	12,170,000	-	계	12,170,000
			국비	4,868,000	국비	4,868,000	-	국비	4,868,000
			시도비	3,651,000	시도비	3,651,000	-	시도비	3,651,000
신림작물생산단지		시군구비	3,651,000	시군구비	3,651,000	-	시군구비	3,651,000	
신림소득사업	402-02	계	234,696,000	계	234,696,000	-	계	-	
신림복합경영단지	민간자본사업보조 (이전재원)	국비 시도비 시군구비	계	117,348,000	국비	117,348,000	-	국비	-
			국비	58,674,000	시도비	58,674,000	-	시도비	-
			시도비	58,674,000	시군구비	58,674,000	-	시군구비	-
신림복합경영단지		시군구비	58,674,000	시군구비	58,674,000	-	시군구비	-	
신림과-농림해양수산-임업·산촌		계	계	1,201,373,000	계	1,183,683,830	-	계	17,689,170
			국비	600,686,149	국비	591,841,559	-	국비	8,844,590
			시도비	90,103,028	시도비	88,776,338	-	시도비	1,326,690
신림관리	401-01	시군구비	510,583,823	시군구비	503,065,933	-	시군구비	7,517,890	
금경산지 풍과위험지역 정비사업	시설투자	계	계	1,148,373,000	계	1,148,373,000	-	계	-
			국비	574,186,149	국비	574,186,149	-	국비	-
			시도비	86,128,028	시도비	86,128,028	-	시도비	-
금경산지 풍과위험지역 정비사업		시군구비	488,058,823	시군구비	488,058,823	-	시군구비	-	
신림관리	401-02	계	계	50,000,000	계	50,000,000	-	계	14,689,170
			국비	25,000,000	국비	25,000,000	-	국비	7,344,590
			시도비	3,750,000	시도비	2,648,310	-	시도비	1,101,690
금경산지 풍과위험지역 정비사업		시군구비	21,250,000	시군구비	21,250,000	-	시군구비	6,242,890	
신림관리	401-03	계	계	3,000,000	계	3,000,000	-	계	3,000,000
			국비	1,500,000	국비	1,500,000	-	국비	1,500,000
			시도비	225,000	시도비	225,000	-	시도비	225,000
금경산지 풍과위험지역 정비사업		시군구비	1,275,000	시군구비	1,275,000	-	시군구비	1,275,000	
건설투자-국토및지역개발-수자원	국토교통부 국가하천 유지보수	계	계	15,664,439,880	계	8,302,183,810	-	계	281,651,880
			국비	9,306,234,688	국비	5,254,289,872	-	국비	121,235,250
			시도비	5,158,882,096	시도비	2,474,090,467	-	시도비	149,675,745
국토교통부		시군구비	1,199,313,096	시군구비	1,173,803,471	-	시군구비	10,740,885	
하천관리	401-01 시설투자	계	계	175,656,000	계	166,003,550	-	계	9,652,450
			국비	175,656,000	국비	166,003,550	-	국비	9,652,450
			시도비	-	시도비	-	-	시도비	-
국가하천 스마트 홍수관리시스템 구축		시군구비	-	시군구비	-	-	시군구비	-	
건설투자-농림해양수산-농업·농촌	국토교통부 국가하천 유지보수	계	계	175,656,000	계	166,003,550	-	계	9,652,450
			국비	175,656,000	국비	166,003,550	-	국비	9,652,450
			시도비	-	시도비	-	-	시도비	-
국가하천 스마트 홍수관리시스템 구축		시군구비	-	시군구비	-	-	시군구비	-	
가동대비한해대책추진	401-01 시설투자	계	계	41,091,000	계	2,834,800	-	계	38,156,190
			국비	21,901,288	국비	1,564,548	-	국비	20,336,750
			시도비	3,285,196	시도비	234,496	-	시도비	3,050,700
가동대비한해대책추진		시군구비	15,904,506	시군구비	1,135,756	-	시군구비	14,768,740	
재해위험저수지 정비사업	401-01 시설투자	계	계	41,091,000	계	2,834,800	-	계	38,156,190
			국비	21,901,288	국비	1,564,548	-	국비	20,336,750
			시도비	3,285,196	시도비	234,496	-	시도비	3,050,700
가동대비한해대책추진		시군구비	15,904,506	시군구비	1,135,756	-	시군구비	14,768,740	
건설투자-교통및물류-도로	국토교통부 국립피해자 지원 재난대책비	계	계	15,376,039,880	계	8,683,074,210	-	계	250,517,670
			국비	9,108,677,390	국비	5,086,721,774	-	국비	111,582,800
			시도비	5,119,780,400	시도비	2,448,770,346	-	시도비	138,934,870
국토교통부		시군구비	1,147,582,090	시군구비	1,147,582,090	-	시군구비	-	

(이월(영시)) 일반회계

(단위: 원)

조직 - 분야 - 부문	부 처	총사업비(예산액)	보조금수령액	집행액	이월액	집행잔액
도로관리	시설비	계	638,358,000	계	637,857,600	계
		국비	507,032,600	국비	506,635,140	국비
		시도비	131,325,400	시도비	131,222,460	시도비
지방도로 수해복구사업(지원)		시군구비	-	시군구비	-	시군구비
하천관리	시설비	계	13,970,796,000	계	7,278,330,730	계
		국비	8,310,067,000	국비	4,288,508,844	국비
		시도비	4,988,455,000	시도비	2,317,547,886	시도비
집중호우피해 수해복구사업(지원)		시군구비	672,274,000	시군구비	672,274,000	시군구비
소규모지역개발	시설비	계	766,885,880	계	766,885,880	계
		국비	291,577,790	국비	291,577,790	국비
		시도비	-	시도비	-	시도비
소규모시설 수해복구		시군구비	475,308,090	시군구비	475,308,090	시군구비
건설과-농림해양수산-농업·농촌	경기도	계	71,653,000	계	50,171,250	계
		국비	-	국비	-	국비
		시도비	35,826,500	시도비	25,085,625	시도비
수리시설정비(전환)(자재/자원)		시군구비	35,826,500	시군구비	35,826,500	시군구비
농업생산향상기반조성	시설비	계	71,653,000	계	50,171,250	계
		국비	-	국비	-	국비
		시도비	35,826,500	시도비	25,085,625	시도비
수리시설정비사업(전환사업)		시군구비	35,826,500	시군구비	35,826,500	시군구비
소	계	계	706,530,000	계	593,100,000	계
		국비	400,400,000	국비	342,800,000	국비
		시도비	-	시도비	-	시도비
시군구비	306,130,000	시군구비	250,300,000	시군구비	250,300,000	
환경과-환경-자연	환경부	계	284,780,000	계	176,800,000	계
		국비	142,390,000	국비	88,400,000	국비
		시도비	-	시도비	-	시도비
자연환경 보호		시군구비	142,390,000	시군구비	88,400,000	시군구비
자연환경 보호	기간제근로자등보수	계	100,000,000	계	100,000,000	계
		국비	50,000,000	국비	50,000,000	국비
		시도비	-	시도비	-	시도비
햇대지 폐사채 처리사업		시군구비	50,000,000	시군구비	50,000,000	시군구비
자연환경 보호	기타보상금	계	184,780,000	계	76,800,000	계
		국비	92,390,000	국비	38,400,000	국비
		시도비	-	시도비	-	시도비
햇대지 폐사채 처리사업		시군구비	92,390,000	시군구비	38,400,000	시군구비
환경과-환경-환경보호일반	환경부	계	421,750,000	계	416,300,000	계
		국비	258,010,000	국비	254,400,000	국비
		시도비	-	시도비	-	시도비
전기자동차 구매보조		시군구비	163,740,000	시군구비	161,900,000	시군구비
대기환경 보건	전기자동차 구매 지원	계	404,270,000	계	400,020,000	계
		국비	249,270,000	국비	246,280,000	국비
		시도비	-	시도비	-	시도비
전기자동차 구매 지원		시군구비	155,000,000	시군구비	153,760,000	시군구비
대기환경 보건	대기환경 보건	계	17,480,000	계	16,280,000	계
		국비	8,740,000	국비	8,140,000	국비
		시도비	-	시도비	-	시도비
전기자동차 구매 지원		시군구비	8,740,000	시군구비	8,140,000	시군구비
대기환경 보건	전기자동차 구매 지원	계	8,740,000	계	8,140,000	계
		국비	-	국비	-	국비
		시도비	-	시도비	-	시도비
전기자동차 구매 지원		시군구비	8,740,000	시군구비	8,140,000	시군구비

(이월(영시)) 일반회계

(단위:원)

조직 - 분야 - 부문 단위 세부	목적	부처		총사업비(예산액)	보조금수령액	집행액	이월액	집행잔액 = ⑦-⑧-⑨			
		처	사업명								
소 계		계		648,294,710	계	500,137,760	계	104,009,500	계	44,147,450	
		국비		-	-	-	-	-	-	국비	-
		시도비		334,488,413	시도비	188,422,673	시도비	104,009,500	시도비	42,056,240	
		시군구비		313,806,297	시군구비	311,715,087	시군구비	-	시군구비	2,091,210	
도시과-국토및지역개발-지역및도시		계	경기도	448,294,710	계	448,294,710	계	-	계	2,987,450	
		국비		-	-	-	-	-	-	국비	-
		시도비		134,488,413	시도비	134,488,413	시도비	133,592,173	시도비	896,240	
		시군구비		313,806,297	시군구비	313,806,297	시군구비	311,715,087	시군구비	2,091,210	
		경기도		448,294,710	계	448,294,710	계	445,307,260	계	2,987,450	
주기환경개선		국비		-	-	-	-	-	-	국비	-
		시도비		134,488,413	시도비	134,488,413	시도비	133,592,173	시도비	896,240	
도시경관시설 및 광고물유지관리		시군구비		313,806,297	시군구비	313,806,297	시군구비	311,715,087	시군구비	2,091,210	
		계		200,000,000	계	200,000,000	계	54,830,500	계	41,160,000	
도시과-국토및지역개발-지역및도시		국비		-	-	-	-	-	-	국비	-
		시도비		170,000,000	시도비	170,000,000	시도비	170,000,000	시도비	896,240	
		시군구비		200,000,000	시군구비	200,000,000	시군구비	199,103,760	시군구비	2,091,210	
		계		200,000,000	계	200,000,000	계	104,009,500	계	41,160,000	
도시계획수립		국비		-	-	-	-	-	-	국비	-
		시도비		200,000,000	시도비	200,000,000	시도비	199,103,760	시도비	896,240	
군관리계획		시군구비		-	-	-	-	-	-	시군구비	-
		계		200,000,000	계	200,000,000	계	104,009,500	계	41,160,000	
소 계		계		341,600,000	계	341,600,000	계	311,854,520	계	29,745,480	
		국비		170,800,000	국비	170,800,000	국비	155,927,260	국비	14,872,740	
		시도비		120,000,000	시도비	120,000,000	시도비	120,000,000	시도비	120,000	
		시군구비		170,680,000	시군구비	170,680,000	시군구비	155,927,260	시군구비	14,752,740	
교통과-교통및물류-대중교통·물류등기타		계	농림축산식품부	340,000,000	계	340,000,000	계	311,854,520	계	28,145,480	
		국비		170,000,000	국비	170,000,000	국비	155,927,260	국비	14,072,740	
		시도비		-	-	-	-	-	-	-	
		시군구비		170,000,000	시군구비	170,000,000	시군구비	155,927,260	시군구비	14,072,740	
		계		240,000,000	계	240,000,000	계	240,000,000	계	-	
운수업체 관리 및 지원		국비		120,000,000	국비	120,000,000	국비	120,000,000	국비	-	
		시도비		-	-	-	-	-	-		
		시군구비		120,000,000	시군구비	120,000,000	시군구비	120,000,000	시군구비	-	
		계		100,000,000	계	100,000,000	계	71,854,520	계	28,145,480	
농촌형 교통모델(버스)		국비		50,000,000	국비	50,000,000	국비	35,927,260	국비	14,072,740	
		시도비		-	-	-	-	-	-	-	
농촌형 교통모델(택시분야)		시군구비		50,000,000	시군구비	50,000,000	시군구비	35,927,260	시군구비	14,072,740	
		계		1,600,000	계	1,600,000	계	-	계	1,600,000	
교통과-교통및물류-대중교통·물류등기타		국비		800,000	국비	800,000	국비	-	국비	800,000	
		시도비		120,000,000	시도비	120,000,000	시도비	-	시도비	120,000	
		시군구비		680,000	시군구비	680,000	시군구비	-	시군구비	680,000	
		계		1,600,000	계	1,600,000	계	-	계	1,600,000	
운수업체 관리 및 지원		국비		800,000	국비	800,000	국비	-	국비	800,000	
		시도비		120,000,000	시도비	120,000,000	시도비	-	시도비	120,000	
화물자동차 첨단안전장치 장착지원		시군구비		680,000	시군구비	680,000	시군구비	-	시군구비	680,000	
		계		1,600,000	계	1,600,000	계	-	계	1,600,000	
소 계		국비		86,866,000	국비	86,866,000	국비	14,569,100	국비	72,296,900	
		시도비		68,865,000	시도비	68,865,000	시도비	1,743,150	시도비	67,121,850	
소 계		시도비		12,456,300	시도비	12,456,300	시도비	9,069,000	시도비	3,387,300	
		시군구비		5,544,700	시군구비	5,544,700	시군구비	3,756,950	시군구비	1,787,750	

(이월(영시)) 일반회계

(단위: 원)

조직 - 분야 - 부문 단 위 세 부	목	부 처 사 입 명	총사입비(예산액)	보조금수령액	집행액	이월액	집행잔액 ②=㉠-㉡-㉢				
								계	국비	시도비	시군구비
보건소-보건-보건의료	국가예방접종 실시	보건복지부	722,000	722,000	597,510	-	124,490				
		국비	361,000	361,000	298,780	-	62,240				
		시도비	108,300	108,300	89,620	-	18,680				
국가예방접종사업	의료및구료비	국가예방접종 실시	252,700	252,700	209,130	-	43,570				
		계	722,000	722,000	597,510	-	124,490				
		국비	361,000	361,000	298,780	-	62,240				
성인예방접종	의료및구료비	성인예방접종 실시	108,300	108,300	89,620	-	18,680				
		계	252,700	252,700	209,130	-	43,570				
		시도비	108,300	108,300	89,620	-	18,680				
보건소-보건-보건의료	국가예방접종사업	질병관리청	68,504,000	68,504,000	1,444,390	-	67,059,610				
		국비	68,504,000	68,504,000	1,444,390	-	67,059,610				
		시도비	-	-	-	-	-				
국가예방접종사업	의료및구료비	의료수급권자, 장애인연금 및 수당 수급권자 인플루엔자 예방	68,504,000	68,504,000	1,444,390	-	67,059,610				
		계	68,504,000	68,504,000	1,444,390	-	67,059,610				
		국비	68,504,000	68,504,000	1,444,390	-	67,059,610				
인플루엔자 예방접종 확대 지원	의료및구료비	경기도	17,640,000	17,640,000	12,527,200	-	5,112,800				
		국비	-	-	-	-	-				
		시도비	17,640,000	17,640,000	12,527,200	-	5,112,800				
보건소-보건-보건의료	국가예방접종사업	경기도 초등학교 치과주치의 사업(자체/지원)	12,348,000	12,348,000	8,979,380	-	3,368,620				
		계	5,292,000	5,292,000	3,547,820	-	1,744,180				
		시도비	5,292,000	5,292,000	3,547,820	-	1,744,180				
주민건강증진 사업	사무관리비	주민건강증진 사업	3,000,000	3,000,000	3,000,000	-	-				
		계	2,700,000	2,700,000	2,700,000	-	-				
		시도비	2,700,000	2,700,000	2,700,000	-	-				
초등학교 치과주치의 사업	의료및구료비	초등학교 치과주치의 사업	300,000	300,000	300,000	-	-				
		계	14,640,000	14,640,000	9,527,200	-	5,112,800				
		시도비	14,640,000	14,640,000	9,527,200	-	5,112,800				
주민건강증진 사업	의료및구료비	주민건강증진 사업	9,648,000	9,648,000	6,279,380	-	3,368,620				
		계	4,992,000	4,992,000	3,247,820	-	1,744,180				
		시도비	4,992,000	4,992,000	3,247,820	-	1,744,180				
소 계		소계	502,174,580	502,174,580	193,176,810	308,439,900	557,870				
		계	364,649,443	364,649,443	149,141,513	215,507,930	-				
		시도비	137,525,137	137,525,137	44,035,297	92,931,970	557,870				
상수도사업소-환경-상하수도·수질		상수도사업소-환경-상하수도·수질	502,174,580	502,174,580	193,176,810	308,439,900	557,870				
		계	364,649,443	364,649,443	149,141,513	215,507,930	-				
		시도비	137,525,137	137,525,137	44,035,297	92,931,970	557,870				
먹는물 안정적 공급	401-01 시설비	먹는물 안정적 공급	502,174,580	502,174,580	193,176,810	308,439,900	557,870				
		계	364,649,443	364,649,443	149,141,513	215,507,930	-				
		시도비	137,525,137	137,525,137	44,035,297	92,931,970	557,870				
소규모 수도시설 개량사업(전환사업)	401-01 시설비	소규모 수도시설 개량사업(전환사업)	419,788,520	419,788,520	413,583,070	-	6,205,450				
		계	69,788,520	69,788,520	69,788,520	-	-				
		시도비	350,000,000	350,000,000	343,794,550	-	6,205,450				
소 계		소계	419,788,520	419,788,520	413,583,070	-	6,205,450				
		계	69,788,520	69,788,520	69,788,520	-	-				
		시도비	350,000,000	350,000,000	343,794,550	-	6,205,450				
평생교육사업소-사회복지-노인·청소년	401-01 시설비	평생교육사업소-사회복지-노인·청소년	69,788,520	69,788,520	69,788,520	-	-				
		계	350,000,000	350,000,000	343,794,550	-	6,205,450				
		시도비	350,000,000	350,000,000	343,794,550	-	6,205,450				

(이월(명시)) 일반회계

(단위:원)

조직 - 분야 - 부문 단위 세부	목	부 처		총사업비(예산액)	보조금수령액	집행액	이월액	집행잔액 =㉠-㉡-㉢
		부	처					
청소년 사회적응력 제고	401-01	시도비	국비	계	419,788,520	419,788,520	413,683,070	6,205,450
				국비	-	-	-	-
				시도비	69,788,520	69,788,520	69,788,520	-
청소년문화의집 운영	시설비	시군구비	시도비	계	350,000,000	350,000,000	343,794,550	6,205,450
				시도비	-	-	-	-
				시군구비	-	-	-	-
청소년 사회적응력 제고	401-03	국비	시도비	계	-	-	-	-
				국비	-	-	-	-
				시도비	-	-	-	-
청소년문화의집 운영	시설부대비	시군구비	시도비	계	-	-	-	-
				시도비	-	-	-	-
				시군구비	-	-	-	-

(이월 (사고) 일반회계

(단위 : 원)

조직 - 분야 - 부문 단위 세부	부처 사업명	총사업비 (예산액)	보조금수령액	집행액	이월액	집행잔액 ②=㉠-㉡-㉢	
							국비
합계		계	2,758,484,170	2,758,484,170	2,474,994,390	계	283,489,780
		국비	1,347,424,445	1,347,424,445	1,169,999,435	국비	177,425,010
		시도비	436,589,995	436,589,995	395,469,575	시도비	41,120,420
		시군구비	974,469,730	974,469,730	909,525,380	시군구비	64,944,350
소계		계	223,019,020	223,019,020	215,050,150	계	7,968,870
		국비	37,512,030	37,512,030	30,498,860	국비	7,013,170
		시도비	19,106,000	19,106,000	19,106,000	시도비	-
		시군구비	166,400,990	166,400,990	165,445,290	시군구비	955,700
행복돌봄과-사회복지-모육·가족및여성	보건복지부 취약계층 아동통합서비스 지원	계	900,000	900,000	900,000	계	58,370
		국비	900,000	900,000	900,000	국비	58,370
		시도비	-	-	-	시도비	-
		시군구비	-	-	-	시군구비	-
아동이 건강한 가정환경 조성	취약계층 아동통합서비스 지원	계	900,000	900,000	900,000	계	58,370
		국비	900,000	900,000	900,000	국비	58,370
		시도비	-	-	-	시도비	-
		시군구비	-	-	-	시군구비	-
행복돌봄과-사회복지-모육·가족및여성	아동양육 한시지원사업 (특별돌봄지원)	계	36,612,030	36,612,030	29,657,230	계	6,954,800
		국비	36,612,030	36,612,030	29,657,230	국비	6,954,800
		시도비	-	-	-	시도비	-
		시군구비	-	-	-	시군구비	-
아동이 건강한 가정환경 조성	아동양육 한시지원	계	36,612,030	36,612,030	29,657,230	계	6,954,800
		국비	36,612,030	36,612,030	29,657,230	국비	6,954,800
		시도비	-	-	-	시도비	-
		시군구비	-	-	-	시군구비	-
행복돌봄과-사회복지-모육·가족및여성	경기도 다양한 보육서비스 제공 지원 (자체/지원)	계	185,506,990	185,506,990	184,551,290	계	955,700
		국비	-	-	-	국비	-
		시도비	19,106,000	19,106,000	19,106,000	시도비	-
		시군구비	166,400,990	166,400,990	165,445,290	시군구비	955,700
민고 맡길 수 있는 보육환경 조성	보육시설 환경개선	계	185,506,990	185,506,990	184,551,290	계	955,700
		국비	-	-	-	국비	-
		시도비	19,106,000	19,106,000	19,106,000	시도비	-
		시군구비	166,400,990	166,400,990	165,445,290	시군구비	955,700
소계	농림축산식품부 일반농산어촌개발 (농촌)	계	20,808,220	20,808,220	20,808,220	계	-
		국비	14,565,754	14,565,754	14,565,754	국비	-
		시도비	-	-	-	시도비	-
		시군구비	6,242,466	6,242,466	6,242,466	시군구비	-
일자리경제과-일반공공행정-일반행정	마을공동체 기반조성	계	20,808,220	20,808,220	20,808,220	계	-
		국비	14,565,754	14,565,754	14,565,754	국비	-
		시도비	-	-	-	시도비	-
		시군구비	6,242,466	6,242,466	6,242,466	시군구비	-
소계	연구용역비	계	385,000,000	385,000,000	310,315,770	계	54,684,230
		국비	221,544,440	221,544,440	188,352,700	국비	33,191,740
		시도비	57,381,427	57,381,427	48,784,547	시도비	8,596,880
		시군구비	86,074,133	86,074,133	73,178,523	시군구비	12,895,610

(이월 (사고)) 일반회계

(단위 : 원)

조직 - 분야 - 부문 단 위 세 부	목	부 처 사업명	총사업비 (예산액)		보조금수령액		집행액	이월액	집행잔액 ②=㉠-㉡-㉢
			계	국비	계	국비			
관광과-문화및관광-관광		행정안전부 재난피해자 지원 재난대책비	계	365,000,000	계	365,000,000	310,315,770	계	54,684,230
			국비	221,544,440	국비	221,544,440	188,352,700	국비	33,191,740
			시도비 시군구비	57,381,427 86,074,133	시도비 시군구비	57,381,427 86,074,133	48,784,547 73,178,523	시도비 시군구비	8,596,880 12,895,610
관광산업개발	401-01 시설비	호텔호수공원 수해복구 사업	계	365,000,000	계	365,000,000	310,315,770	계	54,684,230
			국비	221,544,440	국비	221,544,440	188,352,700	국비	33,191,740
			시도비 시군구비	57,381,427 86,074,133	시도비 시군구비	57,381,427 86,074,133	48,784,547 73,178,523	시도비 시군구비	8,596,880 12,895,610
소 계			계	10,000,000	계	10,000,000	-	계	10,000,000
			국비	-	국비	-	-	국비	-
			시도비 시군구비	10,000,000 -	시도비 시군구비	10,000,000 -	-	시도비 시군구비	10,000,000 -
축산유통과-농림해양수산-농업·농촌		경기도 가족건강법 차단방역시설 설 치 (자체/지원)	계	10,000,000	계	10,000,000	-	계	10,000,000
			국비	-	국비	-	-	국비	-
			시도비 시군구비	10,000,000 -	시도비 시군구비	10,000,000 -	-	시도비 시군구비	10,000,000 -
예방위주가족방역사업	401-03 시설부대비		계	743,990,990	계	743,990,990	726,448,990	계	17,542,010
			국비	566,319,396	국비	566,319,396	549,029,056	국비	17,290,340
			시도비 시군구비	103,967,031 73,704,563	시도비 시군구비	103,967,031 73,704,563	103,740,281 73,679,643	시도비 시군구비	228,750 24,920
소 계		산림청 산불방지대책(경상)	계	2,793,600	계	2,793,600	2,793,600	계	-
			국비	1,117,440	국비	1,117,440	1,117,440	국비	-
			시도비 시군구비	502,850 1,173,310	시도비 시군구비	502,850 1,173,310	502,850 1,173,310	시도비 시군구비	-
신림과-농림해양수산-임업·산촌	201-01 사무관리비	산림청 산불방지대책(자본)	계	2,793,600	계	2,793,600	159,408,150	계	-
			국비	1,117,440	국비	1,117,440	63,739,986	국비	-
			시도비 시군구비	502,850 1,173,310	시도비 시군구비	502,850 1,173,310	28,717,122 66,951,042	시도비 시군구비	-
소 계		산림청 산불방지대책(자본)	계	159,408,150	계	159,408,150	152,605,150	계	-
			국비	63,739,986	국비	63,739,986	61,018,105	국비	-
			시도비 시군구비	28,717,122 66,951,042	시도비 시군구비	28,717,122 66,951,042	27,492,582 64,094,463	시도비 시군구비	-
신림과-농림해양수산-임업·산촌	401-01 시설비	산림청 산불방지대책(자본)	계	152,605,150	계	152,605,150	152,605,150	계	-
			국비	61,018,105	국비	61,018,105	61,018,105	국비	-
			시도비 시군구비	27,492,582 64,094,463	시도비 시군구비	27,492,582 64,094,463	27,492,582 64,094,463	시도비 시군구비	-
소 계	401-02 감리비		계	6,803,000	계	6,803,000	6,803,000	계	-
			국비	2,721,881	국비	2,721,881	2,721,881	국비	-
			시도비 시군구비	1,224,540 2,856,579	시도비 시군구비	1,224,540 2,856,579	1,224,540 2,856,579	시도비 시군구비	-
신림과-농림해양수산-임업·산촌		산림청 기타 내역사업(산림청-일반회 계)	계	495,005,240	계	495,005,240	477,716,440	계	17,288,800
			국비	495,005,240	국비	495,005,240	477,716,440	국비	17,288,800
			시도비 시군구비	-	시도비 시군구비	-	-	시도비 시군구비	-

(이월 (사고)) 일반회계

(단위 : 원)

조직 - 분야 - 부문 단위 세부	목적	부처 사업명	총사업비(예산액)		보조금수령액	집행액	이월액	집행잔액
			계	국비				
신림관리 (국고보조)	401-01 시설비	신림청 기타 내역사업(산림청-국가균 형발전특별회계)	계	495,005,240	계	477,716,440	계	17,288,800
			국비	495,005,240	국비	477,716,440	국비	17,288,800
			시도비	-	시도비	-	시도비	-
			시군구비	-	시군구비	-	시군구비	-
신림과-농림해양수산-임업·산촌	401-01 시설비	신림청	계	86,784,000	계	86,530,790	계	253,210
			국비	6,456,730	국비	6,456,730	국비	1,540
			시도비	74,747,059	시도비	74,747,059	시도비	226,750
			시군구비	5,580,211	시군구비	5,555,291	시군구비	24,920
신림휴양문화조성 신림생태·문화체험단지조성	401-01 시설비	신림청	계	86,784,000	계	86,530,790	계	253,210
			국비	6,456,730	국비	6,456,190	국비	1,540
			시도비	74,747,059	시도비	74,520,309	시도비	226,750
			시군구비	5,580,211	시군구비	5,555,291	시군구비	24,920
소 계		행정안전부	계	92,561,470	계	92,561,470	계	-
			국비	46,280,735	국비	46,280,735	국비	-
			시도비	-	시도비	-	시도비	-
			시군구비	46,280,735	시군구비	46,280,735	시군구비	-
건설과-국토및지역개발-수자원 자연형 하천 조성 소하천정비(영상골촌)	401-01 시설비	재해위험지역정비(보조)	계	92,561,470	계	92,561,470	계	-
			국비	46,280,735	국비	46,280,735	국비	-
			시도비	-	시도비	-	시도비	-
			시군구비	46,280,735	시군구비	46,280,735	시군구비	-
소 계		환경부	계	585,354,800	계	420,083,440	계	165,271,360
			국비	460,688,400	국비	340,758,640	국비	119,929,760
			시도비	54,556,750	시도비	40,720,160	시도비	13,836,590
			시군구비	70,109,650	시군구비	38,604,640	시군구비	31,505,010
환경과-환경-자연 자연환경 보호 멧돼지 포획기구 설치 사업	401-01 시설비	야생동물피해예방 사업	계	359,781,000	계	264,943,160	계	94,837,840
			국비	313,331,000	국비	230,739,000	국비	82,592,000
			시도비	46,450,000	시도비	34,204,160	시도비	12,245,840
			시군구비	-	시군구비	-	시군구비	-
환경과-환경-자연 자연환경 보호 멧돼지 폐사체 처리사업	401-01 시설비	야생동물피해예방사업	계	359,781,000	계	264,943,160	계	94,837,840
			국비	313,331,000	국비	230,739,000	국비	82,592,000
			시도비	46,450,000	시도비	34,204,160	시도비	12,245,840
			시군구비	-	시군구비	-	시군구비	-
환경과-환경-폐기물 환경과-환경-폐기물 폐기물처리 재해복구비	401-01 시설비	야생동물피해예방사업	계	69,160,800	계	19,937,280	계	49,223,520
			국비	34,580,400	국비	9,968,640	국비	24,611,760
			시도비	-	시도비	-	시도비	-
			시군구비	34,580,400	시군구비	9,968,640	시군구비	24,611,760
자연환경 보호 멧돼지 폐사체 처리사업	401-01 시설비	야생동물피해예방사업	계	69,160,800	계	19,937,280	계	49,223,520
			국비	34,580,400	국비	9,968,640	국비	24,611,760
			시도비	-	시도비	-	시도비	-
			시군구비	34,580,400	시군구비	9,968,640	시군구비	24,611,760
환경과-환경-폐기물 환경과-환경-폐기물 폐기물처리 재해복구비	401-01 시설비	야생동물피해예방사업	계	48,323,000	계	48,323,000	계	-
			국비	48,323,000	국비	48,323,000	국비	-
			시도비	-	시도비	-	시도비	-
			시군구비	-	시군구비	-	시군구비	-

(이월 (사고)) 일반회계

(단위 : 원)

조직 - 분야 - 부문	부 처	총사업비 (예산액)	보조금수령액	집행액	이월액	집행잔액	
							단 위
폐기물의 적정 처리	환경부	48,323,000	48,323,000	48,323,000	-	-	
		국비	48,323,000	48,323,000	국비	-	
청소관리	운행경유차 배출가스 저감사업	시도비	-	-	시도비	-	
		시군구비	-	-	시군구비	-	
환경과-환경-환경보호일반	환경부	108,090,000	108,090,000	86,880,000	-	21,210,000	
		국비	64,454,000	64,454,000	51,728,000	-	12,726,000
대기환경 보전	운행경유차 배출가스 저감사업	시도비	8,106,750	8,106,750	8,106,750	-	1,590,750
		시군구비	35,529,250	35,529,250	28,686,000	-	6,889,250
대기환경 보전	민간자본사업보조 (이전재원)	국비	62,454,000	62,454,000	49,728,000	-	12,726,000
		시도비	7,806,750	7,806,750	6,216,000	-	1,590,750
대기환경 보전	민간자본사업보조 (이전재원)	시군구비	33,829,250	33,829,250	26,936,000	-	6,889,250
		계	4,000,000	4,000,000	4,000,000	-	-
운행차 배출가스 부확 등 저감사업	환경부	2,000,000	2,000,000	2,000,000	-	-	
		국비	2,000,000	2,000,000	2,000,000	-	-
운행차 배출가스 부확 등 저감사업	환경부	300,000	300,000	300,000	-	-	
		시도비	300,000	300,000	300,000	-	-
운행차 배출가스 부확 등 저감사업	환경부	1,700,000	1,700,000	1,700,000	-	-	
		시군구비	1,700,000	1,700,000	1,700,000	-	-
소 계	경기도	686,482,290	686,482,290	668,458,980	-	28,023,310	
		국비	-	-	-	-	-
소 계	경기도	191,424,687	191,424,687	182,964,487	-	8,460,200	
		시도비	505,057,603	505,057,603	485,494,493	-	19,563,110
소 계	경기도	98,400,000	98,400,000	98,324,000	-	76,000	
		국비	-	-	-	-	-
도시과-국토및지역개발-지역및도시	범죄예방 도시환경디자인 사업 (자체/지원)	12,000,000	12,000,000	11,924,000	-	76,000	
		시도비	86,400,000	86,400,000	86,400,000	-	-
주거환경개선	경기도	98,400,000	98,400,000	98,324,000	-	76,000	
		국비	-	-	-	-	-
도시경관시설 및 광고물유지관리	경기도	12,000,000	12,000,000	11,924,000	-	76,000	
		시도비	86,400,000	86,400,000	86,400,000	-	-
도시과-국토및지역개발-지역및도시	도시숲 생태적 리모델링 (전환) (자체/지원)	588,082,290	588,082,290	570,134,980	-	27,947,310	
		국비	-	-	-	-	-
도시개발	경기도	179,424,687	179,424,687	171,040,487	-	8,384,200	
		시도비	418,657,603	418,657,603	399,094,493	-	19,563,110
목동근린공원 조성	경기도	588,082,290	588,082,290	570,134,980	-	27,947,310	
		국비	-	-	-	-	-
소 계	국토교통부	21,267,380	21,267,380	21,267,380	-	-	
		국비	513,690	513,690	513,690	-	-
소 계	국토교통부	154,100	154,100	154,100	-	-	
		시도비	20,599,590	20,599,590	20,599,590	-	-
교통과-교통및물류-대중교통·물류등기타	국토교통부	1,027,380	1,027,380	1,027,380	-	-	
		국비	513,690	513,690	513,690	-	-
소 계	국토교통부	154,100	154,100	154,100	-	-	
		시도비	359,590	359,590	359,590	-	-
운수업체 관리 및 지원	국토교통부	1,027,380	1,027,380	1,027,380	-	-	
		국비	513,690	513,690	513,690	-	-
광역교통카드 연계 마일리지 지원 사업	국토교통부	154,100	154,100	154,100	-	-	
		시도비	359,590	359,590	359,590	-	-
소 계	국토교통부	1,027,380	1,027,380	1,027,380	-	-	
		국비	513,690	513,690	513,690	-	-
소 계	국토교통부	154,100	154,100	154,100	-	-	
		시도비	359,590	359,590	359,590	-	-

(이월(사고)) 일반회계

(단위:원)

조직 - 분야 - 부문 단 위 세 부	부 처 사 입 명	총사업비(예산액)		보조금수령액	집행액	이월액	집행잔액 ②=㉠-㉡-㉢
		계	국비 - 국비 - 시도비 - 시군구비				
교통과-교통및물류-대중교통·물류등기타	국토교통부 전세버스기사 소득 안정자금	계	20,240,000	계	20,240,000	-	-
		국비	-	국비	-	-	-
		시도비 시군구비	20,240,000 20,240,000	시도비 시군구비	- 20,240,000	시도비 시군구비	- -
운수업체 관리 및 지원	207-01	계	20,240,000	계	20,240,000	-	-
		국비	-	국비	-	-	-
		시도비 시군구비	20,240,000 20,240,000	시도비 시군구비	- 20,240,000	시도비 시군구비	- -
버스 관리 및 지원	연구용역비	계	20,240,000	계	20,240,000	-	-
		국비	-	국비	-	-	-
		시도비 시군구비	20,240,000 20,240,000	시도비 시군구비	- 20,240,000	시도비 시군구비	- -

(이월 (계속비)) 일반회계

(단위: 원)

조직 - 분야 - 부문 단위 세부	부 처 사업명	총사업비 (예산액)	보조금수령액	집행액	이월액	집행잔액		
							국비	시도비
합 계		계	32,799,017.678	32,799,017.678	18,568,074.008	13,502,026.470	728,917,200	
		국비	9,595,902.150	9,595,902.150	국비	국비	288,801,562	
		시도비	2,944,570.345	2,944,570.345	시도비	시도비	26,736,738	
소 계		계	20,258,545.183	20,258,545.183	11,703,324.183	8,141,842.100	413,378,900	
		국비	17,232,416.953	17,232,416.953	국비	국비	244,225,170	
		시도비	3,026,128.230	3,026,128.230	시도비	시도비	1,747,000	
문화체육관광-체육	문화체육관광부	계	11,050,029.567	11,050,029.567	5,299,781.467	5,529,262.220	220,985,880	
		국비	5,706,637.993	5,706,637.993	국비	국비	74,318,150	
		시도비	5,706,637.993	5,706,637.993	시도비	시도비	-	
경기도민 체육대회 유치	체육진흥시설지원(지역지원)	계	2,835,783.086	2,835,783.086	2,835,783.086	2,774,669.960	74,318,150	
		국비	2,835,783.086	2,835,783.086	국비	국비	-	
		시도비	-	-	시도비	시도비	-	
가평종합운동장 체육시설 개선		계	42,000,000	42,000,000	61,113,126	2,774,669.960	-	
		국비	42,000,000	42,000,000	국비	국비	-	
		시도비	-	-	시도비	시도비	-	
경기도민 체육대회 유치		계	403,990,010	403,990,010	346,820,860	35,198,100	57,169,150	
		국비	403,990,010	403,990,010	국비	국비	-	
		시도비	-	-	시도비	시도비	-	
가평종합운동장 스탠드 설치		계	39,820,277	39,820,277	26,161,277	-	13,659,000	
		국비	39,820,277	39,820,277	국비	국비	-	
		시도비	-	-	시도비	시도비	-	
경기도민 체육대회 유치		계	3,500,000	3,500,000	10,000	-	3,490,000	
		국비	3,500,000	3,500,000	국비	국비	-	
		시도비	-	-	시도비	시도비	-	
가평종합운동장 스탠드 설치		계	2,361,544.620	2,361,544.620	1,619,594.610	741,950.010	-	
		국비	2,361,544.620	2,361,544.620	국비	국비	-	
		시도비	-	-	시도비	시도비	-	
체육기반시설 확충(자체)		계	20,000,000	20,000,000	610,000	19,390,000	-	
		국비	20,000,000	20,000,000	국비	국비	-	
		시도비	-	-	시도비	시도비	-	
북면생활체육공원 조성		계	7,984,966.660	7,984,966.660	2,840,380.300	5,144,586.360	-	
		국비	5,036,402.138	5,036,402.138	국비	국비	-	
		시도비	2,948,564.522	2,948,564.522	시도비	시도비	-	
체육기반시설 확충(자체)		계	1,713,500,000	1,713,500,000	513,375,460	1,200,124,540	-	
		국비	973,500,000	973,500,000	국비	국비	-	
		시도비	740,000,000	740,000,000	시도비	시도비	-	
문화체육관광-체육	문화체육관광부	계	740,000,000	740,000,000	215,494,300	524,505,700	-	
		국비	740,000,000	740,000,000	국비	국비	-	
		시도비	-	-	시도비	시도비	-	
생활형 국민체육센터 건립(보조)	국민체육센터 건립지원	계	2,948,564.522	2,948,564.522	1,042,734.212	1,905,830.310	-	
		국비	1,713,500,000	1,713,500,000	국비	국비	-	
		시도비	973,500,000	973,500,000	시도비	시도비	-	
청평면 생활형 국민체육센터 건립		계	740,000,000	740,000,000	215,494,300	524,505,700	-	
		국비	740,000,000	740,000,000	국비	국비	-	
		시도비	-	-	시도비	시도비	-	

(이월 (계속비)) 일반회계

(단위: 원)

조직 - 분야 - 부문		부 처	총사업비 (예산액)	보조금수령액	집행액	이월액	집행잔액	
단 위	세 부							목
생활형 국민체육센터 건립(보조)	401-02	관리비	계	60,000,000	계	7,134,400	계	52,865,600
			국비	-	국비	-	국비	-
청평면 생활형 국민체육센터 건립			시도비	-	시도비	-	시도비	-
			시군구비	60,000,000	시군구비	7,134,400	시군구비	52,865,600
생활형 국민체육센터 건립(보조)	401-01	시설비	계	1,727,000,000	계	600,477,190	계	1,126,522,810
			국비	987,000,000	국비	343,079,560	국비	643,920,440
설악면 생활형 국민체육센터 건립			시도비	-	시도비	-	시도비	-
			시군구비	740,000,000	시군구비	257,397,630	시군구비	482,602,370
생활형 국민체육센터 건립(보조)	401-02	관리비	계	60,000,000	계	7,052,000	계	52,948,000
			국비	-	국비	-	국비	-
설악면 생활형 국민체육센터 건립			시도비	-	시도비	-	시도비	-
			시군구비	60,000,000	시군구비	7,052,000	시군구비	52,948,000
생활형 국민체육센터 건립(보조)	401-01	시설비	계	1,693,695,000	계	372,248,740	계	1,321,446,260
			국비	953,695,000	국비	205,585,740	국비	748,109,260
상면 생활형 국민체육센터 건립			시도비	-	시도비	-	시도비	-
			시군구비	740,000,000	시군구비	166,663,000	시군구비	573,337,000
생활형 국민체육센터 건립(보조)	401-02	관리비	계	60,000,000	계	7,248,000	계	52,752,000
			국비	-	국비	-	국비	-
상면 생활형 국민체육센터 건립			시도비	-	시도비	-	시도비	-
			시군구비	60,000,000	시군구비	7,248,000	시군구비	52,752,000
생활형 국민체육센터 건립(보조)	401-01	시설비	계	1,110,771,660	계	996,607,220	계	114,164,440
			국비	622,207,138	국비	622,207,138	국비	-
북면 생활형 국민체육센터 건립			시도비	-	시도비	-	시도비	-
			시군구비	488,564,522	시군구비	374,400,082	시군구비	114,164,440
생활형 국민체육센터 건립(보조)	401-02	관리비	계	60,000,000	계	7,344,800	계	52,655,200
			국비	-	국비	-	국비	-
북면 생활형 국민체육센터 건립			시도비	-	시도비	-	시도비	-
			시군구비	60,000,000	시군구비	7,344,800	시군구비	52,655,200
생활형 국민체육센터 건립(보조)	401-01	시설비	계	1,000,000,000	계	328,892,490	계	671,107,510
			국비	1,000,000,000	국비	328,892,490	국비	671,107,510
설악면 생활형 국민체육센터 건립			시도비	-	시도비	-	시도비	-
			시군구비	-	시군구비	-	시군구비	-
생활형 국민체육센터 건립(보조)	401-01	시설비	계	500,000,000	계	500,000,000	계	500,000,000
			국비	500,000,000	국비	500,000,000	국비	500,000,000
설악면 생활형 국민체육센터 건립			시도비	-	시도비	-	시도비	-
			시군구비	-	시군구비	-	시군구비	-
문화체육관광부	401-01	시설비	계	3,340,812,300	계	3,172,412,200	계	52,223,840
			국비	241,457,960	국비	239,710,960	국비	116,176,260
지역특화형 문화시설 건립방안 연구			시도비	824,527,288	시도비	824,527,288	시도비	1,747,000
			시군구비	2,274,827,052	시군구비	2,108,173,952	시군구비	114,429,260
문화체육관광부	401-01	시설비	계	3,250,614,340	계	3,083,961,240	계	52,223,840
			국비	151,260,000	국비	151,260,000	국비	-
향토문화 발굴 및 육성			시도비	824,527,288	시도비	824,527,288	시도비	-
			시군구비	2,274,827,052	시군구비	2,108,173,952	시군구비	114,429,260
가평 문화원사 건립	401-02	관리비	계	79,604,960	계	79,603,960	계	1,000
			국비	79,604,960	국비	79,603,960	국비	1,000
향토문화 발굴 및 육성			시도비	-	시도비	-	시도비	-
			시군구비	-	시군구비	-	시군구비	-

(이월 (계속비)) 일반회계

(단위: 원)

조직 - 분야 - 부문	부 처	총사업비(예산액)	보조금수령액	집행액	이월액	집행잔액
항도문화 발흥 및 육성	시설부대비	계	10,593,000	10,593,000	계	8,847,000
		국비	10,593,000	10,593,000	국비	8,847,000
		시도비	-	-	시도비	-
가평 문화원사 건립		시군구비	-	-	시군구비	-
문화체육과-문화및관광-문화예술행사	경기도	계	200,000,000	200,000,000	계	146,269,240
		국비	-	-	국비	-
문화체육과-문화및관광-문화예술행사	문화체육지역조성사업(전환)(자체/지원)	시도비	80,000,000	80,000,000	시도비	58,507,710
지역문화예술 진흥	사무관리비	시군구비	120,000,000	120,000,000	시군구비	87,761,530
문화도시 조성사업(보조)	행사운영비	계	40,000,000	40,000,000	계	13,145,960
		국비	-	-	국비	-
지역문화예술 진흥	201-01	시도비	16,000,000	16,000,000	시도비	5,258,390
문화도시 조성사업(보조)		시군구비	24,000,000	24,000,000	시군구비	7,887,570
지역문화예술 진흥	201-03	계	110,000,000	110,000,000	계	83,123,290
		국비	-	-	국비	-
문화도시 조성사업(보조)		시도비	44,000,000	44,000,000	시도비	33,249,320
지역문화예술 진흥	307-04	시군구비	66,000,000	66,000,000	시군구비	49,873,960
문화도시 조성사업(보조)	민간행사사업보조	계	50,000,000	50,000,000	계	50,000,000
지역문화예술 진흥	201-03	국비	-	-	국비	-
		시도비	20,000,000	20,000,000	시도비	20,000,000
문화도시 조성사업(보조)		시군구비	30,000,000	30,000,000	시군구비	30,000,000
관광과-문화및관광-관광	문화체육관광부	계	722,160,430	722,160,430	계	420,502,700
		국비	337,163,565	337,163,565	국비	50,109,003
		시도비	-	-	시도비	-
관광과-문화및관광-관광	기타 내역사업(문화체육관광부-국가균형발전특별회계)	시군구비	384,996,865	384,996,865	시군구비	370,393,697
관광자원 개발	401-01	계	699,043,230	699,043,230	계	420,502,700
		국비	325,526,193	325,526,193	국비	50,109,003
밀리터리 테마공원 조성		시도비	-	-	시도비	-
밀리터리 테마공원 조성		시군구비	373,517,037	373,517,037	시군구비	370,393,697
관광자원 개발	401-02	계	20,000,000	20,000,000	계	-
		국비	10,000,000	10,000,000	국비	-
밀리터리 테마공원 조성		시도비	-	-	시도비	-
밀리터리 테마공원 조성		시군구비	10,000,000	10,000,000	시군구비	-
관광자원 개발	401-03	계	3,117,200	3,117,200	계	-
		국비	1,637,372	1,637,372	국비	-
밀리터리 테마공원 조성		시도비	-	-	시도비	-
밀리터리 테마공원 조성		시군구비	1,479,828	1,479,828	시군구비	-
소 계		계	418,062,855	418,062,855	계	410,468,865
		국비	-	-	국비	-
소 계		시도비	418,062,855	418,062,855	시도비	410,468,865
동원정책과-동원해양수신·농림·농촌	농림축산식품부	계	418,062,855	418,062,855	계	410,468,865
		국비	-	-	국비	-
동원정책과-동원해양수신·농림·농촌	일반농산어촌개발(농촌)	시군구비	418,062,855	418,062,855	시군구비	410,468,865
소 계		계	418,062,855	418,062,855	계	410,468,865
		국비	-	-	국비	-
소 계		시도비	418,062,855	418,062,855	시도비	410,468,865
소 계		계	7,593,990	7,593,990	계	7,593,990
		국비	-	-	국비	-
소 계		시도비	7,593,990	7,593,990	시도비	7,593,990
소 계		계	7,593,990	7,593,990	계	7,593,990
		국비	-	-	국비	-
소 계		시도비	7,593,990	7,593,990	시도비	7,593,990

(이월 (계속비)) 일반회계

(단위: 원)

조직 - 분야 - 부문	부 처	총사업비(예산액)	보조금수령액	집행액	이월액	집행잔액
농가소득증대 농촌신활력플러스사업 농가소득증대 농촌신활력플러스사업 농가소득증대	201-01 사무관리비 201-02 공공운영비 301-09 행사실비지원금 307-05 민간위탁금	10,203,990 국비 시도비 시군구비	10,203,990 국비 시도비 시군구비	4,980,290 국비 시도비 시군구비	5,223,700 국비 시도비 시군구비	- 국비 시도비 시군구비
		2,831,865 국비 시도비 시군구비	2,831,865 국비 시도비 시군구비	461,575 국비 시도비 시군구비	2,370,290 국비 시도비 시군구비	- 국비 시도비 시군구비
		27,000 국비 시도비 시군구비	27,000 국비 시도비 시군구비	27,000 국비 시도비 시군구비	2,370,290 국비 시도비 시군구비	- 국비 시도비 시군구비
		405,000,000 국비 시도비 시군구비	405,000,000 국비 시도비 시군구비	405,000,000 국비 시도비 시군구비	- 국비 시도비 시군구비	- 국비 시도비 시군구비
		10,133,038,770 국비 시도비 시군구비	10,133,038,770 국비 시도비 시군구비	5,255,126,520 국비 시도비 시군구비	4,726,414,210 국비 시도비 시군구비	151,498,040 국비 시도비 시군구비
도시과-국토및지역개발-지역및도시 도시계획도로 개설 미군공여구역 주변지역 지원사업 도시과-국토및지역개발-지역및도시 도시계획도로 개설	행정안전부 주한미군 공여구역주변지역 등 지원 경기도 지역균형발전사업 육성(자체/ 지원)	2,966,257,457 국비 시도비 시군구비	2,966,257,457 국비 시도비 시군구비	1,519,396,967 국비 시도비 시군구비	1,446,860,490 국비 시도비 시군구비	- 국비 시도비 시군구비
		1,302,170,707 국비 시도비 시군구비	1,302,170,707 국비 시도비 시군구비	622,358,429 국비 시도비 시군구비	674,567,630 국비 시도비 시군구비	5,244,448 국비 시도비 시군구비
		5,864,610,606 국비 시도비 시군구비	5,864,610,606 국비 시도비 시군구비	3,113,371,124 국비 시도비 시군구비	2,604,985,890 국비 시도비 시군구비	146,253,592 국비 시도비 시군구비
		5,938,337,920 국비 시도비 시군구비	5,938,337,920 국비 시도비 시군구비	3,044,616,990 국비 시도비 시군구비	2,893,720,990 국비 시도비 시군구비	- 국비 시도비 시군구비
		2,972,080,463 국비 시도비 시군구비	2,972,080,463 국비 시도비 시군구비	1,525,219,963 국비 시도비 시군구비	1,446,860,500 국비 시도비 시군구비	- 국비 시도비 시군구비
도시계획도로 개설 가평읍 외곽순환도로 개설사업 도시계획도로 개설 가평읍 외곽순환도로 개설사업 도시개발	401-01 시설비 401-03 시설부대비 401-01 시설비	4,194,700,850 국비 시도비 시군구비	4,194,700,850 국비 시도비 시군구비	2,210,509,590 국비 시도비 시군구비	1,832,693,220 국비 시도비 시군구비	151,498,040 국비 시도비 시군구비
		1,302,170,707 국비 시도비 시군구비	1,302,170,707 국비 시도비 시군구비	622,358,429 국비 시도비 시군구비	674,567,630 국비 시도비 시군구비	5,244,448 국비 시도비 시군구비
		2,892,530,143 국비 시도비 시군구비	2,892,530,143 국비 시도비 시군구비	1,588,151,161 국비 시도비 시군구비	1,158,125,390 국비 시도비 시군구비	146,253,592 국비 시도비 시군구비
		3,732,020,090 국비 시도비 시군구비	3,732,020,090 국비 시도비 시군구비	1,902,067,870 국비 시도비 시군구비	1,829,952,220 국비 시도비 시군구비	- 국비 시도비 시군구비
		5,510,000 국비 시도비 시군구비	5,510,000 국비 시도비 시군구비	2,769,000 국비 시도비 시군구비	2,741,000 국비 시도비 시군구비	- 국비 시도비 시군구비
도시계획도로 개설 가평읍 외곽순환도로 개설사업 도시개발 구역사 일원 도시재생사업(도비) 도시개발 구역사 일원 도시재생사업(도비)	401-03 시설부대비 401-01 시설비 401-02 관리비	4,683,500 국비 시도비 시군구비	4,683,500 국비 시도비 시군구비	2,353,650 국비 시도비 시군구비	2,329,850 국비 시도비 시군구비	- 국비 시도비 시군구비
		826,500 국비 시도비 시군구비	826,500 국비 시도비 시군구비	415,350 국비 시도비 시군구비	411,150 국비 시도비 시군구비	- 국비 시도비 시군구비
		308,200,720 국비 시도비 시군구비	308,200,720 국비 시도비 시군구비	305,672,720 국비 시도비 시군구비	- 국비 시도비 시군구비	2,528,000 국비 시도비 시군구비
		88,096,673 국비 시도비 시군구비	88,096,673 국비 시도비 시군구비	87,373,663 국비 시도비 시군구비	- 국비 시도비 시군구비	723,010 국비 시도비 시군구비
		220,104,047 국비 시도비 시군구비	220,104,047 국비 시도비 시군구비	218,299,057 국비 시도비 시군구비	- 국비 시도비 시군구비	1,804,990 국비 시도비 시군구비

(이월 (계속비)) 일반회계

(단위: 원)

조직 - 분야 - 부문	부 처	총사업비 (예산액)	보조금수령액	집행액	이월액	집행잔액
도시개발	401-03 시설부대비	계	3,204,870	계	-	계
		국비	-	국비	-	국비
구역사 일원 도시재생사업(도비)	시설부대비	시도비	2,724,138	시도비	-	시도비
		시군구비	480,732	시군구비	-	시군구비
도시개발	403-02	계	143,768,170	계	-	계
구역사 일원 도시재생사업(도비)	공기관등에대항자 본적유탁사업비	국비	-	국비	-	국비
		시도비	-	시도비	-	시도비
구역사 일원 도시재생사업(도비)		시군구비	143,768,170	시군구비	-	시군구비
소 계		계	4,293,338,670	계	4,261,802,410	계
평생교육사업소-사회복지-노인·청소년	401-01 시설비	국비	1,014,621,030	국비	1,014,621,030	국비
		시도비	737,872,350	시도비	737,872,350	시도비
조중 문화의 집 건립	401-02 강리비	시군구비	2,540,845,290	시군구비	2,509,309,030	시군구비
		계	4,293,338,670	계	4,261,802,410	계
조중 청소년문화의 집 건립	401-02 강리비	국비	1,014,621,030	국비	1,014,621,030	국비
		시도비	737,872,350	시도비	737,872,350	시도비
조중 문화의 집 건립	401-02 강리비	시군구비	2,540,845,290	시군구비	2,509,309,030	시군구비
		계	4,166,920,170	계	4,166,920,170	계
조중 청소년문화의 집 건립	401-03 시설부대비	국비	950,128,080	국비	950,128,080	국비
		시도비	737,872,350	시도비	737,872,350	시도비
조중 문화의 집 건립	401-03 시설부대비	시군구비	2,478,919,740	시군구비	2,478,919,740	시군구비
		계	120,000,000	계	88,463,740	계
조중 청소년문화의 집 건립	401-03 시설부대비	국비	60,000,000	국비	60,000,000	국비
		시도비	-	시도비	-	시도비
조중 문화의 집 건립	401-03 시설부대비	시군구비	60,000,000	시군구비	28,463,740	시군구비
		계	6,418,500	계	6,418,500	계
조중 청소년문화의 집 건립	401-03 시설부대비	국비	4,492,950	국비	4,492,950	국비
		시도비	-	시도비	-	시도비
조중 문화의 집 건립	401-03 시설부대비	시군구비	1,925,550	시군구비	1,925,550	시군구비
		계	31,536,260	계	31,536,260	계

(당해) 의료급여기금특별회계

(단위 : 원)

조직 - 분야 - 부문 단위 세부	목적	부처		총사업비(예산액)	보조금수령액	집행액	이월액	집행잔액 = ㉠ - ㉡ - ㉢
		처	사업명					
합계		계		223,430,000	223,430,000	203,576,100	-	19,853,900
		국비		178,745,000	178,745,000	162,861,880	-	15,883,120
소계		시도비		35,749,000	35,749,000	32,572,380	-	3,176,620
		시군구비		8,936,000	8,936,000	8,141,840	-	794,160
복지정책과-사회복지-기초생활보장		계		223,430,000	223,430,000	203,576,100	-	19,853,900
		국비		178,745,000	178,745,000	162,861,880	-	15,883,120
저소득층 의료지원	201-01	시도비		35,749,000	35,749,000	32,572,380	-	3,176,620
		시군구비		8,936,000	8,936,000	8,141,840	-	794,160
의료급여행정지원	사무관리비	계		154,200,000	154,200,000	150,504,490	-	3,695,510
		국비		123,360,000	123,360,000	120,403,590	-	2,956,410
저소득층 의료지원	202-01	시도비		24,672,000	24,672,000	24,080,720	-	591,280
		시군구비		6,168,000	6,168,000	6,020,180	-	147,820
의료급여행정지원	국내여비	계		3,500,000	3,500,000	3,500,000	-	-
		국비		2,800,000	2,800,000	2,800,000	-	-
저소득층 의료지원	307-01	시도비		560,000	560,000	560,000	-	-
		시군구비		140,000	140,000	140,000	-	-
의료급여 수급자 지원	의료및구료비	계		4,500,000	4,500,000	818,000	-	3,682,000
		국비		3,600,000	3,600,000	654,400	-	2,945,600
복지정책과-기타-기타		시도비		720,000	720,000	130,880	-	589,120
		시군구비		180,000	180,000	32,720	-	147,280
인력운영비(복지정책과)	101-03	계		146,200,000	146,200,000	146,186,490	-	13,510
		국비		116,960,000	116,960,000	116,949,190	-	10,810
인력운영비	무기계약근로자보수	시도비		23,382,000	23,382,000	23,389,840	-	2,160
		시군구비		5,848,000	5,848,000	5,847,460	-	540
		계		69,230,000	69,230,000	53,071,610	-	16,158,390
		국비		55,385,000	55,385,000	42,458,290	-	12,926,710
		시도비		11,077,000	11,077,000	8,491,660	-	2,585,340
		시군구비		2,768,000	2,768,000	2,121,660	-	646,340
		계		69,230,000	69,230,000	53,071,610	-	16,158,390
		국비		55,385,000	55,385,000	42,458,290	-	12,926,710
		시도비		11,077,000	11,077,000	8,491,660	-	2,585,340
		시군구비		2,768,000	2,768,000	2,121,660	-	646,340
		계		69,230,000	69,230,000	53,071,610	-	16,158,390
		국비		55,385,000	55,385,000	42,458,290	-	12,926,710
		시도비		11,077,000	11,077,000	8,491,660	-	2,585,340
		시군구비		2,768,000	2,768,000	2,121,660	-	646,340

(당해) 발전소주변지역지원사업특별회계

(단위 : 원)

조직 - 분야 - 부문	부 처		총사업비(예산액)	보조금수령액	집행액	이월액	집행잔액	
	단 위	세 부						
목		사입명						
합 계	계	661,027,000	계	609,527,000	계	481,355,024	계	128,171,976
	국비	524,100,000	국비	472,600,000	국비	435,934,394	국비	36,665,606
	시도비	-	시도비	-	시도비	-	시도비	-
	시군구비	136,927,000	시군구비	136,927,000	시군구비	45,420,630	시군구비	91,506,370
소 계	계	51,500,000	계	51,500,000	계	51,283,140	계	216,860
	국비	51,500,000	국비	51,500,000	국비	51,283,140	국비	216,860
	시도비	-	시도비	-	시도비	-	시도비	-
	시군구비	-	시군구비	-	시군구비	-	시군구비	-
일자리경제과·산업·중소기업및에너지-에너지및자원개발	계	19,100,000	계	19,100,000	계	18,999,720	계	100,280
	국비	19,100,000	국비	19,100,000	국비	18,999,720	국비	100,280
	시도비	-	시도비	-	시도비	-	시도비	-
	시군구비	-	시군구비	-	시군구비	-	시군구비	-
발전소주변지역지원(발전소특별회계)	계	19,100,000	계	19,100,000	계	18,999,720	계	100,280
	국비	19,100,000	국비	19,100,000	국비	18,999,720	국비	100,280
	시도비	-	시도비	-	시도비	-	시도비	-
	시군구비	-	시군구비	-	시군구비	-	시군구비	-
무진1호태양광발전소지원사업(발전소특별회계) 기본 시설비	계	32,400,000	계	32,400,000	계	32,283,420	계	116,580
	국비	32,400,000	국비	32,400,000	국비	32,283,420	국비	116,580
	시도비	-	시도비	-	시도비	-	시도비	-
	시군구비	-	시군구비	-	시군구비	-	시군구비	-
발전소주변지역지원(발전소특별회계)	계	32,400,000	계	32,400,000	계	32,283,420	계	116,580
	국비	32,400,000	국비	32,400,000	국비	32,283,420	국비	116,580
	시도비	-	시도비	-	시도비	-	시도비	-
	시군구비	-	시군구비	-	시군구비	-	시군구비	-
발전소주변지역지원(발전소특별회계)	계	609,527,000	계	558,027,000	계	430,071,884	계	127,955,116
	국비	472,600,000	국비	421,100,000	국비	384,651,254	국비	36,448,746
	시도비	-	시도비	-	시도비	-	시도비	-
	시군구비	136,927,000	시군구비	136,927,000	시군구비	45,420,630	시군구비	91,506,370
발전소주변지역지원(발전소특별회계)	계	609,527,000	계	558,027,000	계	430,071,884	계	127,955,116
	국비	472,600,000	국비	421,100,000	국비	384,651,254	국비	36,448,746
	시도비	-	시도비	-	시도비	-	시도비	-
	시군구비	136,927,000	시군구비	136,927,000	시군구비	45,420,630	시군구비	91,506,370
건설과-국토및지역개발-지역및도시	계	196,707,000	계	195,807,000	계	191,382,430	계	4,424,570
	국비	149,900,000	국비	149,000,000	국비	149,000,000	국비	-
	시도비	-	시도비	-	시도비	-	시도비	-
	시군구비	46,807,000	시군구비	46,807,000	시군구비	42,382,430	시군구비	4,424,570
발전소주변지역지원(발전소특별회계)	계	93,820,000	계	48,140,700	계	48,026,690	계	114,010
	국비	93,700,000	국비	48,020,700	국비	48,020,700	국비	-
	시도비	-	시도비	-	시도비	-	시도비	-
	시군구비	120,000	시군구비	120,000	시군구비	5,990	시군구비	114,010
발전소주변지역지원(발전소특별회계)	계	319,000,000	계	314,079,300	계	190,662,764	계	123,416,536
	국비	229,000,000	국비	224,079,300	국비	187,630,554	국비	36,448,746
	시도비	-	시도비	-	시도비	-	시도비	-
	시군구비	90,000,000	시군구비	90,000,000	시군구비	3,032,210	시군구비	86,967,790

(당해) 주차장특별회계

(단위 : 원)

조직 - 분야 - 부문 단위 세부	목	부 처		총사업비 (예산액)	보조금수령액	집행액	이월액	집행잔액 ②=⑤-④-⑥
		사임명	사임명					
합 계		계	1,675,000,000	계	1,675,000,000	계	1,675,000,000	계
		국비	-	국비	-	국비	-	국비
		시도비 시군구비	1,500,000,000 175,000,000	시도비 시군구비	1,500,000,000 175,000,000	시도비 시군구비	1,500,000,000 175,000,000	시도비 시군구비
소 계		계	1,675,000,000	계	1,675,000,000	계	1,675,000,000	계
		국비	-	국비	-	국비	-	국비
		시도비 시군구비	1,500,000,000 175,000,000	시도비 시군구비	1,500,000,000 175,000,000	시도비 시군구비	1,500,000,000 175,000,000	시도비 시군구비
교통과-교통및물류-대중교통·물류등기타		계	1,675,000,000	계	1,675,000,000	계	1,675,000,000	계
		국비	-	국비	-	국비	-	국비
		시도비 시군구비	1,500,000,000 175,000,000	시도비 시군구비	1,500,000,000 175,000,000	시도비 시군구비	1,500,000,000 175,000,000	시도비 시군구비
주차시설물 확충 및 관리		계	1,675,000,000	계	1,675,000,000	계	1,675,000,000	계
		국비	-	국비	-	국비	-	국비
		시도비 시군구비	1,500,000,000 175,000,000	시도비 시군구비	1,500,000,000 175,000,000	시도비 시군구비	1,500,000,000 175,000,000	시도비 시군구비
시가지 공영주차장 조성 (청평면)		계	1,675,000,000	계	1,675,000,000	계	1,675,000,000	계
		국비	-	국비	-	국비	-	국비
		시도비 시군구비	1,500,000,000 175,000,000	시도비 시군구비	1,500,000,000 175,000,000	시도비 시군구비	1,500,000,000 175,000,000	시도비 시군구비

(당해) 수질개선특별회계

(단위: 원)

조직 - 분야 - 부문 단위 세부	목적	부처 사업명	총사업비(예산액)	보조금수령액	집행액	이월액	집행잔액	
합계			계	15,474,642,000	15,474,642,000	14,423,167,230	885,546,210	165,928,560
			국비	15,204,091,000	15,204,091,000	14,219,694,890	825,946,210	158,449,900
			시도비 시군구비	- 270,551,000	- 270,551,000	- 203,472,340	- 시군구비	- 59,600,000
소계			계	15,474,642,000	15,474,642,000	14,423,167,230	885,546,210	165,928,560
			국비	15,204,091,000	15,204,091,000	14,219,694,890	825,946,210	158,449,900
			시도비 시군구비	- 270,551,000	- 270,551,000	- 203,472,340	- 시군구비	- 59,600,000
환경과-환경-상하수도·수질		환경부 일반지원사업	계	4,028,019,000	4,028,019,000	3,187,006,670	736,546,210	104,466,120
			국비	4,008,898,000	4,008,898,000	3,174,850,630	736,546,210	97,501,160
			시도비 시군구비	- 19,121,000	- 19,121,000	- 12,156,040	- 시군구비	- 시군구비
상수원관리지역 주민지원사업	201-01 사무관리비		계	1,521,000	1,521,000	1,520,200	-	800
			국비	-	-	-	-	-
			시도비 시군구비	- 1,521,000	- 1,521,000	- 시군구비	- 시군구비	- 시군구비
상수원관리지역 주민지원사업	201-02 공공운영비		계	3,600,000	3,600,000	3,187,280	-	412,720
			국비	-	-	-	-	-
			시도비 시군구비	- 3,600,000	- 3,600,000	- 시군구비	- 시군구비	- 시군구비
상수원관리지역 주민지원사업	303-01 포상금		계	4,000,000	4,000,000	4,000,000	-	-
			국비	-	-	-	-	-
			시도비 시군구비	- 4,000,000	- 4,000,000	- 시군구비	- 시군구비	- 시군구비
상수원관리지역 주민지원사업	307-02 민간경상사업보조		계	796,853,000	796,853,000	767,507,850	-	29,345,150
			국비	796,853,000	796,853,000	767,507,850	-	29,345,150
			시도비 시군구비	- -	- -	- -	- -	- -
상수원관리지역 주민지원사업	401-01 시설비		계	1,876,867,000	1,876,867,000	1,411,607,070	408,058,510	57,201,420
			국비	1,866,867,000	1,866,867,000	1,408,158,510	408,058,510	50,649,980
			시도비 시군구비	- 10,000,000	- 10,000,000	- 시군구비	- 시군구비	- 시군구비
상수원관리지역 주민지원사업	402-01 민간자본사업보조 (자치재원)		계	-	-	-	-	-
			국비	-	-	-	-	-
			시도비 시군구비	- -	- -	- -	- -	- -
상수원관리지역 주민지원사업	402-02 민간자본사업보조 (이전재원)		계	1,067,944,000	1,067,944,000	721,950,270	328,487,700	17,506,030
			국비	1,067,944,000	1,067,944,000	721,950,270	328,487,700	17,506,030
			시도비 시군구비	- -	- -	- -	- -	- -
내부거래지출(환경과)	702-01 기금전출금		계	277,234,000	277,234,000	277,234,000	-	-
			국비	277,234,000	277,234,000	277,234,000	-	-
			시도비 시군구비	- -	- -	- -	- -	- -
환경과-환경-상하수도·수질		환경부 특별지원사업	계	1,653,000,000	1,653,000,000	1,653,000,000	-	-
			국비	1,653,000,000	1,653,000,000	1,653,000,000	-	-
			시도비 시군구비	- -	- -	- -	- -	- -

(당해) 수질개선특별회계

(단위 : 원)

조직 - 분야 - 부문		부 처	총사업비(예산액)	보조금수령액	집행액	이월액	집행잔액
단 위	목						
세 부		사업명					
상수원관리지역 주민지원사업	403-02 공기관등에대항자 본적위탁사업비	환경부 주민지원사업추진을 위한 시 군 임무지원비	계	1,653,000,000	계	1,653,000,000	계
			국비	1,653,000,000	국비	1,653,000,000	국비
우수주민지원 특별지원사업			시도비	-	시도비	-	시도비
			시군구비	-	시군구비	-	시군구비
환경과-환경-상하수도·수질			계	80,496,000	계	75,633,320	계
상수원관리지역 주민지원사업	101-04		국비	80,496,000	국비	75,633,320	국비
주민지원사업평가및DB지원	기간제근로자등보 수		시도비	-	시도비	-	시도비
			시군구비	-	시군구비	-	시군구비
상수원관리지역 주민지원사업	201-01		계	5,285,000	계	5,137,150	계
주민지원사업평가및DB지원	사무관리비		국비	5,285,000	국비	5,137,150	국비
			시도비	-	시도비	-	시도비
			시군구비	-	시군구비	-	시군구비
상수원관리지역 주민지원사업	201-02		계	23,410,000	계	22,390,000	계
주민지원사업평가및DB지원	공공운영비		국비	23,410,000	국비	22,390,000	국비
			시도비	-	시도비	-	시도비
			시군구비	-	시군구비	-	시군구비
상수원관리지역 주민지원사업	202-01		계	1,180,000	계	676,380	계
주민지원사업평가및DB지원	공공운영비		국비	1,180,000	국비	676,380	국비
			시도비	-	시도비	-	시도비
			시군구비	-	시군구비	-	시군구비
상수원관리지역 주민지원사업	202-01		계	-	계	-	계
주민지원사업평가및DB지원	국내여비		국비	-	국비	-	국비
			시도비	-	시도비	-	시도비
			시군구비	-	시군구비	-	시군구비
인력운영비(환경과)	101-03		계	50,621,000	계	47,429,790	계
주민지원사업평가및DB지원	무기계약근로자보 수		국비	50,621,000	국비	47,429,790	국비
			시도비	-	시도비	-	시도비
			시군구비	-	시군구비	-	시군구비
환경과-환경-상하수도·수질			계	793,544,000	계	793,544,000	계
내부거래지출(환경과)	701-03		국비	793,544,000	국비	793,544,000	국비
			시도비	-	시도비	-	시도비
			시군구비	-	시군구비	-	시군구비
내부거래지출(환경과)			계	238,000,000	계	238,000,000	계
환경기초시설(소규모하수도)	701-03		국비	238,000,000	국비	238,000,000	국비
			시도비	-	시도비	-	시도비
			시군구비	-	시군구비	-	시군구비
내부거래지출(환경과)			계	555,544,000	계	555,544,000	계
환경기초시설 설치(하수관로 정비)	701-03		국비	555,544,000	국비	555,544,000	국비
			시도비	-	시도비	-	시도비
			시군구비	-	시군구비	-	시군구비
환경과-환경-상하수도·수질			계	7,917,024,000	계	7,917,024,000	계
내부거래지출(환경과)	701-02		국비	7,917,024,000	국비	7,917,024,000	국비
			시도비	-	시도비	-	시도비
			시군구비	-	시군구비	-	시군구비
내부거래지출(환경과)			계	5,901,459,000	계	5,901,459,000	계
환경기초시설 운영	701-02		국비	5,901,459,000	국비	5,901,459,000	국비
			시도비	-	시도비	-	시도비
			시군구비	-	시군구비	-	시군구비

(당해) 수질개선특별회계

(단위 : 원)

조직 - 분야 - 부문	부 처	총사업비(예산액)	보조금수령액	집행액	이월액	집행잔액
내부거래지출(환경과)	환경기초시설 운영	계	2,015,565,000	계	2,015,565,000	계
		국비	2,015,565,000	국비	2,015,565,000	국비
		시도비	-	-	-	-
환경기초시설 운영	환경부	계	31,430,000	계	30,219,660	계
		국비	22,000,000	국비	21,153,760	국비
		시군구비	9,430,000	시군구비	9,065,900	시군구비
수질개선	기간제근로자등보수	계	8,745,000	계	8,232,400	계
		국비	6,121,000	국비	5,762,670	국비
		시도비	2,624,000	시도비	2,469,730	시도비
수질개선	사무관리비	계	2,260,000	계	1,950,500	계
		국비	1,582,000	국비	1,365,350	국비
		시도비	678,000	시도비	585,150	시도비
수질개선	공공운영비	계	3,000,000	계	2,662,760	계
		국비	2,100,000	국비	1,863,940	국비
		시도비	900,000	시도비	798,820	시도비
수질개선	연구용역비	계	7,800,000	계	7,753,000	계
		국비	5,460,000	국비	5,427,100	국비
		시도비	2,340,000	시도비	2,325,900	시도비
수질개선	시설비	계	9,625,000	계	9,621,000	계
		국비	6,737,000	국비	6,734,700	국비
		시도비	2,888,000	시도비	2,886,300	시도비
환경과-환경-상하수도·수질	환경부	계	191,529,000	계	182,076,890	계
		국비	191,529,000	국비	182,076,890	국비
		시도비	-	-	-	-
수질개선	기간제근로자등보수	계	191,529,000	계	182,076,890	계
		국비	191,529,000	국비	182,076,890	국비
		시도비	-	-	-	-
수질개선	환경과-환경-상하수도·수질	계	43,000,000	계	43,000,000	계
		국비	43,000,000	국비	43,000,000	국비
		시도비	-	-	-	-
수질개선	연구용역비	계	43,000,000	계	43,000,000	계
		국비	43,000,000	국비	43,000,000	국비
		시도비	-	-	-	-
수질개선	시설비	계	131,600,000	계	114,707,690	계
		국비	131,600,000	국비	114,707,690	국비
		시도비	-	-	-	-

(당해) 수질개선특별회계

(단위 : 원)

조직 - 분야 - 부문 단위 세부	목	부 처 사업명	총사업비(예산액)	보조금수령액	집행액	이월액	집행잔액				
								계	국비	시도비	시군구비
수질개선	207-01 연구용역비		계	131,600,000	131,600,000	114,707,690	-	16,892,310			
			국비	131,600,000	131,600,000	114,707,690	-	16,892,310			
			시도비	-	-	-	-	-			
			시군구비	-	-	-	-	-			
환경과-환경-상하수도·수질		환경부	계	605,000,000	605,000,000	455,626,000	149,000,000	374,000			
			국비	363,000,000	363,000,000	273,375,600	89,400,000	224,400			
			시도비	-	-	-	-	-			
			시군구비	242,000,000	242,000,000	182,250,400	59,600,000	149,600			
수질개선	401-01 시설비	친환경 청정사업 지원	계	602,800,000	602,800,000	453,426,000	149,000,000	374,000			
			국비	361,680,000	361,680,000	272,055,600	89,400,000	224,400			
			시도비	-	-	-	-	-			
			시군구비	241,120,000	241,120,000	181,370,400	59,600,000	149,600			
수질개선	401-02 감리비	친환경 청정사업	계	2,200,000	2,200,000	-	-	-			
			국비	1,320,000	1,320,000	-	-	-			
			시도비	-	-	-	-	-			
			시군구비	880,000	880,000	880,000	-	-			

(이월(명시)) 수질개선특별회계

(단위: 원)

조직 - 분야 - 부문 단위 세부	목적	부처 사업명	총사업비(예산액)	보조금수령액	집행액	이월액	집행잔액 ②=㉠-㉡-㉢				
								계	국비	시도비	시군구비
합 계			1,813,049,340	1,813,049,340	1,752,031,920	-	61,017,420				
			1,205,089,340	1,205,089,340	1,155,080,250	-	50,009,090				
			607,960,000	607,960,000	596,951,670	-	11,008,330				
소 계			1,813,049,340	1,813,049,340	1,752,031,920	-	61,017,420				
			1,205,089,340	1,205,089,340	1,155,080,250	-	50,009,090				
			607,960,000	607,960,000	596,951,670	-	11,008,330				
환경과-환경-상하수도·수질		환경부	293,149,340	293,149,340	259,652,760	-	33,496,580				
		일반지원사업	293,149,340	293,149,340	259,652,760	-	33,496,580				
상수원관리지역 주민지원사업	401-01		83,049,340	83,049,340	49,552,760	-	33,496,580				
			83,049,340	83,049,340	49,552,760	-	33,496,580				
		시설비	-	-	-	-	-				
상수원관리지역 주민지원사업	402-02		210,100,000	210,100,000	210,100,000	-	-				
			210,100,000	210,100,000	210,100,000	-	-				
		민간자본사업보조(0인제원)	-	-	-	-	-				
환경과-환경-상하수도·수질		환경부	1,519,900,000	1,519,900,000	1,492,379,160	-	27,520,840				
		환경경청정사업 지원	911,940,000	911,940,000	895,427,490	-	16,512,510				
			607,960,000	607,960,000	596,951,670	-	11,008,330				
수질개선	401-01		1,304,900,000	1,304,900,000	1,278,024,440	-	26,875,560				
			782,940,000	782,940,000	766,814,650	-	16,125,350				
		시설비	521,960,000	521,960,000	511,209,790	-	10,750,210				
친환경 청정사업	401-02		10,000,000	10,000,000	9,425,000	-	575,000				
			6,000,000	6,000,000	5,655,000	-	345,000				
		갈리비	4,000,000	4,000,000	3,770,000	-	230,000				
수질개선	405-01		205,000,000	205,000,000	204,929,720	-	70,280				
			123,000,000	123,000,000	122,957,840	-	42,160				
		자산및물품취득비	82,000,000	82,000,000	81,971,880	-	28,120				

(이월(사고)) 수질개선특별회계

(단위:원)

조직 - 분야 - 부문 단위 세부	목적	부처 사업명	총사업비(예산액)	보조금수령액	집행액	이월액	집행잔액				
								계	국비	시도비	시군구비
합계			계	106,954,300	106,954,300	106,954,300	-				
			국비	59,729,000	59,729,000	59,729,000	-				
			시도비	-	-	-	-				
소계			계	47,225,300	47,225,300	47,225,300	-				
			국비	106,954,300	106,954,300	106,954,300	-				
			시도비	59,729,000	59,729,000	59,729,000	-				
환경과-환경-상하수도·수질		환경부 일반지원사업	계	47,225,300	47,225,300	47,225,300	-				
			국비	-	-	-	-				
			시도비	-	-	-	-				
상수원관리지역 주민지원사업	401-01	시설비	계	47,225,300	47,225,300	47,225,300	-				
			국비	-	-	-	-				
			시도비	-	-	-	-				
환경과-환경-상하수도·수질		환경부 한강수계 시·군 오염총량관리 시행지원	계	59,729,000	59,729,000	59,729,000	-				
			국비	59,729,000	59,729,000	59,729,000	-				
			시도비	-	-	-	-				
수질개선	207-01	연구용역비	계	59,729,000	59,729,000	59,729,000	-				
			국비	59,729,000	59,729,000	59,729,000	-				
			시도비	-	-	-	-				

(당해) 식품진흥기금

(단 위 : 원)

조직 - 분야 - 부문	부 처		총사업비 (예산액)	보조금수령액	집행액	이월액	집행잔액
	단 위	세 부					
합 계			계	계	계	계	계
허가민원과-보건-식품의약품안전	식품위생수준 향상	경기도	60,900,000	60,900,000	57,945,320	-	2,954,680
	식품안전사고 예방	소비자 식품위생감시원 지원 (지원)	국비	-	국비	-	-
	공공운영비		19,560,000	19,560,000	19,067,730	국비	492,270
허가민원과-보건-식품의약품안전	식품위생수준 향상	경기도	41,340,000	41,340,000	38,877,590	-	2,462,410
	식품안전사고 예방	소비자 식품위생감시원 지원 (지원)	국비	-	국비	-	-
	공공운영비		60,900,000	60,900,000	57,945,320	국비	2,954,680
허가민원과-보건-식품의약품안전	식품위생수준 향상	경기도	58,500,000	58,500,000	56,595,320	-	1,904,680
	식품안전사고 예방	소비자 식품위생감시원 지원 (지원)	국비	-	국비	-	-
	공공운영비		18,600,000	18,600,000	18,527,730	국비	72,270
허가민원과-보건-식품의약품안전	식품위생수준 향상	경기도	39,900,000	39,900,000	38,067,590	-	1,832,410
	식품안전사고 예방	소비자 식품위생감시원 지원 (지원)	국비	-	국비	-	-
	공공운영비		1,500,000	1,500,000	1,319,320	국비	180,680
허가민원과-보건-식품의약품안전	식품위생수준 향상	경기도	45,000,000	45,000,000	45,000,000	-	-
	식품안전사고 예방	소비자 식품위생감시원 지원 (지원)	국비	-	국비	-	-
	기타보상금		600,000	600,000	527,730	국비	72,270
허가민원과-보건-식품의약품안전	식품위생수준 향상	경기도	900,000	900,000	791,590	-	108,410
	식품안전사고 예방	소비자 식품위생감시원 지원 (지원)	국비	-	국비	-	-
	기타부담금		12,000,000	12,000,000	10,276,000	국비	1,724,000
허가민원과-보건-식품의약품안전	식품위생수준 향상	경기도	12,000,000	12,000,000	10,276,000	-	1,724,000
	식품안전사고 예방	소비자 식품위생감시원 지원 (지원)	국비	-	국비	-	-
	기타부담금		12,000,000	12,000,000	10,276,000	국비	1,724,000
허가민원과-보건-식품의약품안전	식품위생수준 향상	경기도	2,400,000	2,400,000	1,350,000	-	1,050,000
	식품안전사고 예방	어린이 식생활 안전관리 (지원)	국비	-	국비	-	-
	사무관리비		960,000	960,000	540,000	국비	420,000
허가민원과-보건-식품의약품안전	식품위생수준 향상	경기도	1,440,000	1,440,000	810,000	-	630,000
	식품안전사고 예방	어린이 식생활 안전관리 (지원)	국비	-	국비	-	-
	사무관리비		2,400,000	2,400,000	1,350,000	국비	1,050,000
허가민원과-보건-식품의약품안전	식품위생수준 향상	경기도	2,400,000	2,400,000	1,350,000	-	1,050,000
	식품안전사고 예방	어린이 식생활 안전관리 (지원)	국비	-	국비	-	-
	사무관리비		960,000	960,000	540,000	국비	420,000
허가민원과-보건-식품의약품안전	식품위생수준 향상	경기도	1,440,000	1,440,000	810,000	-	630,000
	식품안전사고 예방	어린이 식생활 안전관리 (지원)	국비	-	국비	-	-
	사무관리비		2,400,000	2,400,000	1,350,000	국비	1,050,000
허가민원과-보건-식품의약품안전	식품위생수준 향상	경기도	960,000	960,000	540,000	-	420,000
	식품안전사고 예방	어린이 식생활 안전관리 (지원)	국비	-	국비	-	-
	사무관리비		1,440,000	1,440,000	810,000	국비	630,000
허가민원과-보건-식품의약품안전	식품위생수준 향상	경기도	2,400,000	2,400,000	1,350,000	-	1,050,000
	식품안전사고 예방	어린이 식생활 안전관리 (지원)	국비	-	국비	-	-
	사무관리비		960,000	960,000	540,000	국비	420,000
허가민원과-보건-식품의약품안전	식품위생수준 향상	경기도	1,440,000	1,440,000	810,000	-	630,000
	식품안전사고 예방	어린이 식생활 안전관리 (지원)	국비	-	국비	-	-
	사무관리비		2,400,000	2,400,000	1,350,000	국비	1,050,000
허가민원과-보건-식품의약품안전	식품위생수준 향상	경기도	960,000	960,000	540,000	-	420,000
	식품안전사고 예방	어린이 식생활 안전관리 (지원)	국비	-	국비	-	-
	사무관리비		1,440,000	1,440,000	810,000	국비	630,000

(당해) 옥외광고정비자금

(단위 : 원)

조직 - 분야 - 부문	부 처	총사업비(예산액)	보조금수령액	집행액	이월액	집행잔액
합 계		계	48,000,000	48,000,000	29,736,500	18,263,500
		국비	-	-	-	-
		시도비	28,000,000	28,000,000	24,268,500	3,731,500
소 계		시군구비	20,000,000	20,000,000	5,468,000	14,532,000
		계	48,000,000	48,000,000	29,736,500	18,263,500
		국비	-	-	-	-
도시과-국토및지역개발-지역및도시	경기도 광고물 정비 및 안전점검 지원 사업(자체/지원)	시도비	28,000,000	28,000,000	24,268,500	3,731,500
		시군구비	20,000,000	20,000,000	5,468,000	14,532,000
		계	48,000,000	48,000,000	29,736,500	18,263,500
주거환경개선	사무관리비	국비	-	-	-	-
		시도비	-	-	-	-
		시군구비	20,000,000	20,000,000	5,468,000	14,532,000
주거환경개선	시설비	계	28,000,000	28,000,000	24,268,500	3,731,500
		국비	-	-	-	-
		시도비	28,000,000	28,000,000	24,268,500	3,731,500
옥외광고물정비		시군구비	-	-	-	-
		계	28,000,000	28,000,000	24,268,500	3,731,500
		국비	-	-	-	-

(이월(사고)) 옥외광고정비자금

(단위: 원)

조직 - 분야 - 부문	부 처	총사업비(예산액)		보조금수령액		집행액	이월액	집행잔액
		계	국비	계	국비			
합 계	사업명	계	248,874,000	248,874,000	계	242,408,000	-	6,466,000
		국비	-	-	국비	-	-	-
		시도비	71,128,190	71,128,190	시도비	69,304,450	-	1,823,740
시군구비	177,745,810	177,745,810	시군구비	173,103,550	-	4,642,260		
소 계	경기도	계	248,874,000	248,874,000	계	242,408,000	-	6,466,000
		국비	-	-	국비	-	-	-
		시도비	71,128,190	71,128,190	시도비	69,304,450	-	1,823,740
시군구비	177,745,810	177,745,810	시군구비	173,103,550	-	4,642,260		
도시과-국토및지역개발-지역및도시	광고물 정비 및 안전점검 지원 사업(자체/지원)	계	248,874,000	248,874,000	계	242,408,000	-	6,466,000
		국비	-	-	국비	-	-	-
		시도비	71,128,190	71,128,190	시도비	69,304,450	-	1,823,740
시군구비	177,745,810	177,745,810	시군구비	173,103,550	-	4,642,260		
주거환경개선	401-01	계	248,874,000	248,874,000	계	242,408,000	-	6,466,000
		국비	-	-	국비	-	-	-
옥외광고물정비	시설비	계	71,128,190	71,128,190	계	69,304,450	-	1,823,740
		시도비	71,128,190	71,128,190	시도비	69,304,450	-	1,823,740
		시군구비	177,745,810	177,745,810	시군구비	173,103,550	-	4,642,260

(16)-3 2021회계연도 보조금 반납명세서

(당해) 일반회계

(단위:원)

조직 - 분야 - 부문 단위 세부	부처 사업명	구분	결산내역						원년도반납금액 (2021 회계연도)	반납일자	미반납금액 ④=⑤-⑥	비고(미반납사유 등)
			결산 년도	보조금수령액④	집행액⑤	이월액⑥	집행잔액 ⑦=④-⑤	잔액				
총 계		계	143,057,650,409	130,076,877,379	3,228,037,701	9,752,735,329	7,364,662,215	2,795,010,279				
		국비	113,169,689,288	103,864,390,329	2,594,579,204	6,710,689,755	4,487,171,585	2,504,549,965				
		시도비	29,887,961,121	26,212,487,050	633,458,497	3,042,035,574	2,877,490,630	290,460,314				
합 계		계	133,332,946,000	122,033,794,341	2,639,922,771	8,659,228,888	6,740,014,751	2,301,862,572				
		국비	104,600,127,000	96,747,071,940	2,077,592,464	5,775,462,596	3,994,397,376	2,047,380,675				
		시도비	28,732,819,000	25,286,722,401	562,330,307	2,883,766,292	2,745,617,375	254,481,897				
수 계		계	11,413,000	2,200,220	0	9,212,780	9,212,780	0				
		국비	0	0	0	0	0	0				
		시도비	11,413,000	2,200,220	0	9,212,780	9,212,780	0				
기획감사담당관-일반공행정-일반행정	경기도 경기도 사회조사(자체/지원)	계	11,413,000	2,200,220	0	9,212,780	9,212,780	0				
		국비	0	0	0	0	0	0				
		시도비	11,413,000	2,200,220	0	9,212,780	9,212,780	0				
정확하고 유용한 통계조사·관리	101-04 기간제근로자 등보수	계	9,997,000	1,000,220	0	8,996,780	8,996,780	0				
		국비	0	0	0	0	0	0				
		시도비	9,997,000	1,000,220	0	8,996,780	8,996,780	0				
정확하고 유용한 통계조사·관리	201-01 사무관리비	계	1,236,000	1,200,000	0	36,000	36,000	0				
		국비	0	0	0	0	0	0				
		시도비	1,236,000	1,200,000	0	36,000	36,000	0				
정확하고 유용한 통계조사·관리	202-01 국내여비	계	180,000	0	0	180,000	180,000	0				
		국비	0	0	0	0	0	0				
		시도비	180,000	0	0	180,000	180,000	0				
수 계		계	22,169,718,000	21,536,530,392	0	633,187,608	623,749,885	10,350,318				
		국비	16,055,534,000	15,934,466,324	0	121,047,676	120,976,394	71,282				
		시도비	6,114,184,000	5,602,044,068	0	512,139,932	502,773,491	10,279,036				
안전재난과-공공질서및안전-재난방재·민방위	행정안전부 민방위 교역 운영비	계	3,163,000	3,057,489	0	105,511	105,511	0				
		국비	2,153,000	2,081,718	0	71,282	71,282	0				
		시도비	1,010,000	975,771	0	34,229	34,229	0				
민방위운영	201-03 행사운영비	계	3,163,000	3,057,489	0	105,511	105,511	0				
		국비	2,153,000	2,081,718	0	71,282	71,282	0				
		시도비	1,010,000	975,771	0	34,229	34,229	0				
안전재난과-공공질서및안전-재난방재·민방위	행정안전부 기초단위 현장종합훈련 지원	계	3,309,000	1,636,069	0	1,672,931	1,672,931	0				
		국비	2,877,000	1,423,432	0	1,453,568	1,453,568	0				
		시도비	432,000	212,637	0	219,363	219,363	0				
재해 및 재난 사전예방	재난대응훈련(안전한국훈련)(모 사무관리비)	계	1,437,000	1,347,981	0	89,019	89,019	0				
		국비	1,250,000	1,173,001	0	76,999	76,999	0				
		시도비	187,000	174,980	0	12,020	12,020	0				
재해 및 재난 사전예방	301-09 행사실비지원 금	계	1,872,000	288,088	0	1,583,912	1,583,912	0				
		국비	1,627,000	250,431	0	1,376,569	1,376,569	0				
		시도비	245,000	37,657	0	207,343	207,343	0				
안전재난과-공공질서및안전-재난방재·민방위	행정안전부 코로나19 관련 긴급 재난지원금 지원사업	계	16,053,089,000	15,931,775,952	0	121,313,048	121,313,048	0				
		국비	16,050,504,000	15,930,981,174	0	119,522,826	119,522,826	0				
		시도비	2,585,000	794,778	0	1,790,222	1,790,222	0				

조직 - 분야 - 부문		부 처	구 분	결 산 내 역						현년도반납금액 (2021 회계연도)	반납일자	미반납금액	비고(미반납사유 등)
				결산 년도	보조수령액	집행액	이월액	집행잔액					
단 위	세 부	사 업 명	계	국비	국비 시도비	국비 시도비	계	국비	국비 시도비	계	국비	국비 시도비	
사회재난 대비대응	101-04	기근재난지원금	계	15,635,000	9,934,040	5,700,960	0	5,700,960	0	5,700,960	0	0	
		기근재난지원금	국비	14,404,000	9,152,236	5,251,764	0	5,251,764	0	5,251,764	0	0	
		기근재난지원금	시도비	1,231,000	781,804	449,196	0	449,196	0	449,196	0	0	
사회재난 대비대응	201-01	사무관리비	계	17,193,000	184,860	17,028,140	0	17,028,140	0	17,028,140	0	0	
		사무관리비	국비	15,839,000	151,886	15,687,114	0	15,687,114	0	15,687,114	0	0	
		사무관리비	시도비	1,354,000	12,974	1,341,026	0	1,341,026	0	1,341,026	0	0	
사회재난 대비대응	302-02	민간인재해및 복구활동보상	계	16,020,261,000	15,921,677,052	98,583,948	0	98,583,948	0	98,583,948	0	0	
		민간인재해및 복구활동보상	국비	16,020,261,000	15,921,677,052	98,583,948	0	98,583,948	0	98,583,948	0	0	
		민간인재해및 복구활동보상	시도비	0	0	0	0	0	0	0	0	0	
안전재난과-공공질서및안전-재난방재·민방위		경기도	계	200,000,000	157,678,000	42,322,000	0	42,322,000	0	42,322,000	0	0	
		재단재해 긴급조치	국비	0	0	0	0	0	0	0	0	0	
		응급복구(자체/지	시도비	200,000,000	157,678,000	42,322,000	0	42,322,000	0	42,322,000	0	0	
재해 및 재난 사전예방	201-01	사무관리비	계	200,000,000	157,678,000	42,322,000	0	42,322,000	0	42,322,000	0	0	
		사무관리비	국비	0	0	0	0	0	0	0	0	0	
		사무관리비	시도비	200,000,000	157,678,000	42,322,000	0	42,322,000	0	42,322,000	0	0	
안전재난과-공공질서및안전-재난방재·민방위		경기도	계	132,500,000	109,374,785	23,125,215	0	23,125,215	0	23,125,215	0	0	
		재단취약시설 정비	국비	0	0	0	0	0	0	0	0	0	
		응급예방사업 보	시도비	132,500,000	109,374,785	23,125,215	0	23,125,215	0	23,125,215	0	0	
재해 및 재난 사전예방	201-01	사무관리비	계	7,500,000	7,390,000	110,000	0	110,000	0	110,000	0	0	
		사무관리비	국비	0	0	0	0	0	0	0	0	0	
		사무관리비	시도비	7,500,000	7,390,000	110,000	0	110,000	0	110,000	0	0	
안전문화운동 홍보활동(보조)	401-01	시설비	계	125,000,000	101,984,785	23,015,215	0	23,015,215	0	23,927,810	0	0	
		시설비	국비	0	0	0	0	0	0	0	0	0	
		시설비	시도비	125,000,000	101,984,785	23,015,215	0	23,015,215	0	23,927,810	0	0	
안전재난과-공공질서및안전-재난방재·민방위		경기도	계	8,250,000	1,618,020	6,631,980	0	6,631,980	0	6,631,980	0	6,631,980	
		재단구호사업	국비	0	0	0	0	0	0	0	0	0	
		재단구호사업	시도비	8,250,000	1,618,020	6,631,980	0	6,631,980	0	6,631,980	0	6,631,980	
재단 및 재난 사전예방	307-11	사회복지사업	계	8,250,000	1,618,020	6,631,980	0	6,631,980	0	6,631,980	0	6,631,980	
		사회복지사업	국비	0	0	0	0	0	0	0	0	0	
		사회복지사업	시도비	8,250,000	1,618,020	6,631,980	0	6,631,980	0	6,631,980	0	6,631,980	
무더위쉼터 냉방비 지원(보조)			계	19,750,000	19,510,920	239,080	0	239,080	0	239,080	0	0	
			국비	0	0	0	0	0	0	0	0	0	
			시도비	19,750,000	19,510,920	239,080	0	239,080	0	239,080	0	0	
안전재난과-공공질서및안전-재난방재·민방위		경기도	계	19,750,000	19,510,920	239,080	0	239,080	0	239,080	0	0	
		소방용수시설 보강(국비	0	0	0	0	0	0	0	0	0	
		자체/지원)	시도비	19,750,000	19,510,920	239,080	0	239,080	0	239,080	0	0	
재단 및 재난 사전예방	401-01	시설비	계	19,750,000	19,510,920	239,080	0	239,080	0	239,080	0	0	
		시설비	국비	0	0	0	0	0	0	0	0	0	
		시설비	시도비	19,750,000	19,510,920	239,080	0	239,080	0	239,080	0	0	
안전재난과-공공질서및안전-재난방재·민방위		경기도	계	131,700,000	127,685,823	4,014,177	0	4,014,177	0	3,999,570	14,607	14,607	
		통학로 CCTV 설치 확	국비	0	0	0	0	0	0	0	0	0	
		대(자체/지원)	시도비	131,700,000	127,685,823	4,014,177	0	4,014,177	0	3,999,570	14,607	14,607	
CCTV 통합구축	401-01	시설비	계	41,700,000	37,949,052	3,750,948	0	3,750,948	0	3,736,350	14,598	14,598	
		시설비	국비	0	0	0	0	0	0	0	0	0	
		시설비	시도비	41,700,000	37,949,052	3,750,948	0	3,750,948	0	3,736,350	14,598	14,598	
CCTV 통합구축	405-01	자산및물품취 득비	계	90,000,000	89,736,771	263,229	0	263,229	9	263,220	9	9	
		자산및물품취 득비	국비	0	0	0	0	0	0	0	0	0	
		자산및물품취 득비	시도비	90,000,000	89,736,771	263,229	0	263,229	9	263,220	9	9	

(당해) 일반회계

(단위 : 원)

조직 - 분야 - 부문	부 처		구분	결 산 내 역						현년도반납금액 (2021 회계년도)	반납일자	미반납금액 ②=④-⑥	비고(미반납사유 등)	
	단 위	세 부		목	사업명	결산 년도	보조금수령액④	집행액⑤	이월액⑥					집행잔액 ②=⑤-⑥
안전재난과-공공질서및안전-재난방재·민방위	단 위	세 부	목	사업명	구분	결산 년도	보조금수령액④	집행액⑤	이월액⑥	집행잔액 ②=⑤-⑥	현년도반납금액 (2021 회계년도)	반납일자	미반납금액 ②=④-⑥	비고(미반납사유 등)
				물놀이 안전시설 설치(국비/지원)	국비	2020	0	0	0	0	0		0	
					시도비	2020	206,160,000	202,734,430	0	3,425,570	0		3,425,570	
물놀이 안전사고 예방	101-04	기안제근로자 등보수	민방위		계	2020	206,160,000	202,734,430	0	3,425,570	0		3,425,570	
				홍수해보험 사업(자체/지원)	국비	2020	0	0	0	0	0		0	
					시도비	2020	1,103,000	930,350	0	172,650	0		172,650	
재해 및 재난 사전예방	307-06	민방위			계	2020	1,103,000	930,350	0	172,650	0		172,650	
				홍수해보험 사업(자체/지원)	국비	2020	0	0	0	0	0		0	
					시도비	2020	1,103,000	930,350	0	172,650	0		172,650	
안전재난과-공공질서및안전-재난방재·민방위	단 위	세 부	목	사업명	구분	결산 년도	보조금수령액④	집행액⑤	이월액⑥	집행잔액 ②=⑤-⑥	현년도반납금액 (2021 회계년도)	반납일자	미반납금액 ②=④-⑥	비고(미반납사유 등)
				폭염차감시설(그늘막 등) 설치사업(교부)	국비	2020	0	0	0	0	0		0	
					시도비	2020	150,000,000	149,101,080	0	898,920	0		898,920	
재해 및 재난 사전예방	401-01	시범사업	민방위		계	2020	150,000,000	149,101,080	0	898,920	0		898,920	
				폭염차감시설 설치 시범사업	국비	2020	0	0	0	0	0		0	
					시도비	2020	16,500,000	9,879,000	0	6,621,000	0		6,621,000	
안전재난과-공공질서및안전-재난방재·민방위	201-01	사무관리비	민방위		계	2020	16,500,000	9,879,000	0	6,621,000	0		6,621,000	
				폭염대책비(교부세/지원)	국비	2020	0	0	0	0	0		0	
					시도비	2020	5,241,790,000	4,819,963,474	0	421,826,526	0		421,826,526	
사회재난 대비대응	201-01	사무관리비	민방위		계	2020	97,000,000	56,424,240	0	40,575,760	0		40,575,760	
				사회재난 대비대응	국비	2020	0	0	0	0	0		0	
					시도비	2020	97,000,000	56,424,240	0	40,575,760	0		40,575,760	
사회재난 대비대응	201-02	공공운영비	민방위		계	2020	20,000,000	18,612,140	0	1,387,860	0		1,387,860	
				사회재난 대비대응	국비	2020	0	0	0	0	0		0	
					시도비	2020	20,000,000	18,612,140	0	1,387,860	0		1,387,860	
사회재난 대비대응	202-01	국내여비	민방위		계	2020	3,000,000	0	0	3,000,000	0		3,000,000	
				사회재난 대비대응	국비	2020	0	0	0	0	0		0	
					시도비	2020	3,000,000	0	0	3,000,000	0		3,000,000	
사회재난 대비대응	302-02	민간인재해및 복구활동보장	민방위		계	2020	5,121,790,000	4,744,927,094	0	376,862,906	0		376,862,906	
				민간인재해및 복구활동보장	국비	2020	0	0	0	0	0		0	
					시도비	2020	5,121,790,000	4,744,927,094	0	376,862,906	0		376,862,906	
안전재난과-공공질서및안전-재난방재·민방위	단 위	세 부	목	사업명	구분	결산 년도	보조금수령액④	집행액⑤	이월액⑥	집행잔액 ②=⑤-⑥	현년도반납금액 (2021 회계년도)	반납일자	미반납금액 ②=④-⑥	비고(미반납사유 등)
				코로나19 관련 긴급 재난지원금 지원사업	국비	2020	0	0	0	0	0		0	
					시도비	2020	2,404,000	1,585,000	0	819,000	0		819,000	

(당해) 일반회계

(단위: 원)

조직 - 분야 - 부문	부 처	구분	결 산 내 역						현년도반납금액 (2021 회계연도)	반납일자	미반납금액 ⑤=⑥-⑦	비고(미반납사유 등)
			결산 년도	보조금수령액④	집행액⑤	이월액⑥	집행잔액 ⑧=⑨-⑩-⑪					
사회재난 대비대응 긴급재난지원금 추가 지원	302-02 민간인재해및 복구활동보상	계	2,404,000	1,585,000	0	819,000	0	819,000		0		
		국비 시도비	0 2,404,000	0 1,585,000	0 0	0 819,000	0 0	0 819,000	2021-09-30	0		
소 계	보건복지부 예방접종등록센터 운영	계	282,826,000	242,943,270	0	39,882,730	0	11,222,730		28,660,000		
		국비 시도비	13,272,000 269,554,000	12,451,740 230,491,530	0 0	820,260 39,062,470	0 0	701,100 10,521,630	701,100 2021-09-30	119,160 28,540,840		
회계과-기타-기타	예방접종등록센터 운영	계	17,254,000	16,186,510	0	1,067,490	0	911,430		156,060		
		국비 시도비	13,272,000 3,982,000	12,451,740 3,734,770	0 0	820,260 247,230	0 0	701,100 210,330	701,100 2021-12-20	119,160 36,900	정산 시 차액발생 정산 시 차액발생	
인력운영비(회계과)	기타직보수	계	17,254,000	16,186,510	0	1,067,490	0	911,430		156,060		
		국비 시도비	13,272,000 3,982,000	12,451,740 3,734,770	0 0	820,260 247,230	0 0	701,100 210,330	701,100 2021-12-20	119,160 36,900	정산 시 차액발생 정산 시 차액발생	
회계과-기타-기타	경기도 지방도 도문부수원 인간비(자체/지원)	계	254,172,000	225,668,060	0	28,503,940	0	28,503,940		28,503,940		
		국비 시도비	0 254,172,000	0 225,668,060	0 0	0 28,503,940	0 0	0 28,503,940	0 0	0 28,503,940	0 28,503,940	
인력운영비(회계과)	무기계약근로 자보수	계	254,172,000	225,668,060	0	28,503,940	0	28,503,940		28,503,940		
		국비 시도비	0 254,172,000	0 225,668,060	0 0	0 28,503,940	0 0	0 28,503,940	0 0	0 28,503,940	0 28,503,940	
회계과-일반공공행정-일반행정	경기도 공유재산관리(자체/ 지원)	계	11,400,000	1,088,700	0	10,311,300	0	10,311,300		0		
		국비 시도비	0 11,400,000	0 1,088,700	0 0	0 10,311,300	0 0	0 10,311,300	0 0	0 0	0 0	
국공유 재산 관리	201-01	계	11,000,000	1,088,700	0	9,911,300	0	9,911,300		0		
		국비 시도비	0 11,000,000	0 1,088,700	0 0	0 9,911,300	0 0	0 9,911,300	0 2021-09-16	0 0	0 0	
도유재산 관리	202-01	계	400,000	0	0	400,000	0	400,000		0		
		국비 시도비	0 400,000	0 0	0 0	0 400,000	0 0	0 400,000	0 2021-09-16	0 0	0 0	
소 계	국내여비	계	376,981,000	355,081,050	0	21,899,950	0	21,899,950		0		
		국비 시도비	67,998,000 308,983,000	63,853,500 291,227,550	0 0	4,144,500 17,755,450	0 0	4,144,500 17,755,450	4,144,500 2021-12-20	0 0	0 0	
세정과-일반공공행정-지방행정·재정지원	국도교통부 개발주택가격조사	계	67,998,000	63,853,500	0	4,144,500	0	4,144,500		0		
		국비 시도비	0 67,998,000	0 63,853,500	0 0	0 4,144,500	0 0	0 4,144,500	0 0	0 0	0 0	
과세자료 평가 및 조사	201-01	계	66,198,000	63,683,500	0	2,514,500	0	2,514,500		0		
		국비 시도비	66,198,000 0	63,683,500 0	0 0	2,514,500 0	0 0	2,514,500 0	2,514,500 2021-12-20	0 0	0 0	
개발주택가격 조사 및 신청	사무관리비	계	1,800,000	170,000	0	1,630,000	0	1,630,000		0		
		국비 시도비	1,800,000 0	170,000 0	0 0	1,630,000 0	0 0	1,630,000 0	1,630,000 2021-12-20	0 0	0 0	
과세자료 평가 및 조사	202-01	계	10,134,000	10,110,880	0	23,120	0	23,120		0		
		국비 시도비	0 10,134,000	0 10,110,880	0 0	0 23,120	0 0	0 23,120	0 0	0 0	0 0	
개발주택가격 조사 및 신청	국내여비	계	5,934,000	5,924,900	0	9,100	0	9,100		0		
		국비 시도비	0 5,934,000	0 5,924,900	0 0	0 9,100	0 0	0 9,100	0 2021-10-05	0 0	0 0	
세정과-일반공공행정-지방행정·재정지원	경기도 지방세수증대 지원(자체/지원)	계	10,134,000	10,110,880	0	23,120	0	23,120		0		
		국비 시도비	0 10,134,000	0 10,110,880	0 0	0 23,120	0 0	0 23,120	0 0	0 0	0 0	
지방재원의 안정적 확보	201-01	계	5,934,000	5,924,900	0	9,100	0	9,100		0		
		국비 시도비	0 5,934,000	0 5,924,900	0 0	0 9,100	0 0	0 9,100	0 2021-10-05	0 0	0 0	
지방세수증대지원	사무관리비	계	5,934,000	5,924,900	0	9,100	0	9,100		0		
		국비 시도비	0 5,934,000	0 5,924,900	0 0	0 9,100	0 0	0 9,100	0 2021-10-05	0 0	0 0	

조직 - 분야 - 부문	부 처	구 분	결 산 내 역						현년도반납금액 (2021 회계연도)	반납일자	미반납금액 ⑤=⑥-⑦	비고(미반납사유 등)
			결산 년도	보조금수령액④	집행액⑤	이월액⑥	집행잔액 ⑧=⑤-⑥-⑦					
단 위 세 부	사업명											
지방재원의 안정적 확보	405-01 자산및물품취 득비	계 국비 시도비	4,200,000	4,185,980	0	14,020	0	14,020	0	0		
			0	0	0	0	0	0	0	0		
지방세수증대지원			4,200,000	4,185,980	0	14,020	0	14,020	0	2021-10-05		
세정과-일반공공행정-지방행정·재정지원	경기도 지방세,세외수입,제 납자 실태조사 지원(계 국비 시도비	272,478,000	254,751,600	0	17,726,400	0	17,726,400	0	0		
			0	0	0	0	0	0	0	0		
지방재원의 안정적 확보			272,478,000	254,751,600	0	17,726,400	0	17,726,400	0			
채납실태조사반 운영			272,478,000	254,751,600	0	17,726,400	0	17,726,400	0	2021-10-05		
세정과-일반공공행정-지방행정·재정지원	경기도 지방세,세외수입,제 납자실태조사 지원(사제	계 국비 시도비	26,371,000	26,365,070	0	5,930	0	5,930	0	0		
			0	0	0	0	0	0	0	0		
지방재원의 안정적 확보			26,371,000	26,365,070	0	5,930	0	5,930	0			
지방재원의 안정적 확보			20,016,000	20,015,980	0	20	0	20	0			
도세채납액 징수활동비			20,016,000	20,015,980	0	20	0	20	0	2021-10-05		
지방재원의 안정적 확보	405-01 자산및물품취 득비	계 국비 시도비	6,355,000	6,349,090	0	5,910	0	5,910	0	0		
			0	0	0	0	0	0	0	0		
도세채납액 징수활동비			6,355,000	6,349,090	0	5,910	0	5,910	0			
소 계		계	4,792,000	495,000	0	4,297,000	0	4,297,000	0	0		
			3,000,000	0	0	3,000,000	0	3,000,000	0	0		
민원지적과-국토및 지역개발-지역및도시			1,792,000	495,000	0	1,297,000	0	1,297,000	0			
주민편의 지적행정 서비스 구현	202-01 개발공시지가 조사 및 산정(보조)	계 국비 시도비	3,000,000	0	0	3,000,000	0	3,000,000	0	0		
			0	0	0	0	0	0	0	0		
주민편의 지적행정 서비스 구현			3,000,000	0	0	3,000,000	0	3,000,000	0	2021-12-21		
민원지적과-국토및 지역개발-지역및도시			1,792,000	495,000	0	1,297,000	0	1,297,000	0			
주민편의 지적행정 서비스 구현	201-01 공인중개사 연수교육 운영(자체/지원)	계 국비 시도비	143,000	0	0	143,000	0	143,000	0	0		
			0	0	0	0	0	0	0	0		
공인중개사 연수교육 운영(보조)			143,000	0	0	143,000	0	143,000	0	2021-09-29		
주민편의 지적행정 서비스 구현	201-02 공인중개사 연수교육 운영(보조) 공공운영비	계 국비 시도비	149,000	0	0	149,000	0	149,000	0	0		
			0	0	0	0	0	0	0	0		
공인중개사 연수교육 운영(보조)			149,000	0	0	149,000	0	149,000	0	2021-09-29		
주민편의 지적행정 서비스 구현	201-03 공인중개사 연수교육 운영(보조) 행사운영비	계 국비 시도비	1,500,000	495,000	0	1,005,000	0	1,005,000	0	0		
			0	0	0	0	0	0	0	0		
공인중개사 연수교육 운영(보조)			1,500,000	495,000	0	1,005,000	0	1,005,000	0	2021-09-29		
소 계		계	12,991,562,000	11,659,910,240	0	1,331,651,760	0	1,446,304,010	0	10,572,140		
			11,473,476,000	10,272,187,780	0	1,201,288,220	0	1,315,596,290	0	10,572,140		
복지정책과-사회복지-기초생활보장			1,518,086,000	1,387,722,460	0	130,363,540	0	130,707,720	0			
복지정책과-사회복지-기초생활보장	보건복지부 생계급여	계 국비 시도비	5,334,800,000	5,302,478,900	0	32,321,100	0	32,321,100	0	0		
			4,742,000,000	4,713,314,580	0	28,685,420	0	28,685,420	0	0		
소 계			592,800,000	589,164,320	0	3,635,680	0	3,635,680	0			

(당해) 일반회계

(단위: 원)

조직 - 분야 - 부문		부 처	구분	결 산 내 역						현년도반납금액 (2021 회계연도)	반납일자	미반납금액 ④=⑤-⑥	비고(미반납사유 등)
단 위	세 부			결산 년도	보조금수령액④	집행액⑤	이월액⑥	집행잔액 ⑦=⑧-⑨					
기초생활 보장지원	301-01 사회보장직수 혜금	사업명	계	5,334,800,000	5,302,478,900	0	32,321,100	0	32,321,100	0			
			국비	4,742,000,000	4,713,314,580	0	28,685,420	0	28,685,420	0	2021-10-06		
생계급여			시도비	592,800,000	589,164,320	0	3,635,680	0	3,635,680	0	2021-10-06		
복지정책과-사회복지-기초생활보장		보건복지부	계	94,920,000	86,850,030	0	8,069,970	0	8,069,970	0			
			국비	88,300,000	80,790,730	0	7,509,270	0	7,509,270	0			
해산장제급여		해산장제급여	시도비	6,620,000	6,059,300	0	560,700	0	560,700	0			
기초생활 보장지원	301-01 사회보장직수 혜금		계	94,920,000	86,850,030	0	8,069,970	0	8,069,970	0			
			국비	88,300,000	80,790,730	0	7,509,270	0	7,509,270	0	2021-10-06		
해산장제급여			시도비	6,620,000	6,059,300	0	560,700	0	560,700	0	2021-10-06		
복지정책과-사회복지-기초생활보장		보건복지부	계	186,677,000	175,097,670	0	11,579,330	0	11,579,330	0			
			국비	173,653,000	162,881,550	0	10,771,450	0	10,771,450	0			
자활근로		자활근로, 지역자활센터 및 광역자활센터	시도비	13,024,000	12,216,120	0	807,880	0	807,880	0			
기초생활 보장지원	101-04 기관제근로자 등보수		계	185,158,000	175,097,670	0	10,060,330	0	10,060,330	0			
			국비	172,240,000	162,881,550	0	9,358,450	0	9,358,450	0	2021-09-29		
자활근로			시도비	12,918,000	12,216,120	0	701,880	0	701,880	0	2021-09-29		
기초생활 보장지원	301-01 사회보장직수 혜금		계	1,519,000	0	0	1,519,000	0	1,519,000	0			
			국비	1,413,000	0	0	1,413,000	0	1,413,000	0	2021-09-29		
자활근로			시도비	106,000	0	0	106,000	0	106,000	0	2021-09-29		
복지정책과-사회복지-기초생활보장		보건복지부	계	58,005,000	44,682,010	0	13,322,990	0	15,557,580	0			
			국비	53,960,000	41,566,400	0	12,393,600	0	14,474,000	0			
근로능력있는 수급자의 탈수급 지원(청년희망키움통장2)		근로능력있는 수급자의 탈수급 지원(희망키움통장2)	시도비	4,045,000	3,115,610	0	929,390	0	1,083,580	0			
기초생활 보장지원	307-11 사회복지사업 보조		계	13,115,000	2,784,680	0	10,330,320	0	11,259,580	0			
			국비	12,200,000	2,590,400	0	9,609,600	0	10,474,000	0	2021-10-18	회계연도 마감 후 예탁금 반환, e나라	
자활근로			시도비	915,000	194,280	0	720,720	0	785,580	0	2021-10-18	회계연도 마감 후 예탁금 반환, e나라 도움 장산결과로 반납처리	
기초생활 보장지원	307-11 사회복지사업 보조		계	44,890,000	41,897,330	0	2,992,670	0	4,298,000	0			
			국비	41,760,000	38,976,000	0	2,784,000	0	4,000,000	0	2021-10-18	회계연도 마감 후 예탁금 반환, e나라 도움 장산결과로 반납처리	
자활근로			시도비	3,130,000	2,921,330	0	208,670	0	298,000	0	2021-10-18	회계연도 마감 후 예탁금 반환, e나라 도움 장산결과로 반납처리	
복지정책과-사회복지-기초생활보장		보건복지부	계	126,100,000	121,268,110	0	4,831,890	0	4,831,890	0			
			국비	97,000,000	93,283,160	0	3,716,840	0	3,716,840	0			
자소득층 미세먼지 마스크 보급		자소득층 미세먼지 마스크 보급	시도비	29,100,000	27,984,950	0	1,115,050	0	1,115,050	0			
기초생활 보장지원	301-01 사회보장직수 혜금		계	126,100,000	121,268,110	0	4,831,890	0	4,831,890	0			
			국비	97,000,000	93,283,160	0	3,716,840	0	3,716,840	0	2021-10-15		
자소득층 미세먼지 마스크 보급			시도비	29,100,000	27,984,950	0	1,115,050	0	1,115,050	0	2021-10-15		
복지정책과-사회복지-기초생활보장		보건복지부	계	2,023,279,000	2,021,083,850	0	2,195,150	0	122,071,070	0			
			국비	2,023,279,000	2,021,083,850	0	2,195,150	0	122,071,070	0			
자소득층 한시생활지원		자소득층 한시생활지원	시도비	0	0	0	0	0	0	0			
기초생활 보장지원	201-02 공공운영비		계	2,000,000	1,196,620	0	803,380	0	803,380	0			
			국비	2,000,000	1,196,620	0	803,380	0	803,380	0	2021-10-19		
자소득층 한시생활지원			시도비	0	0	0	0	0	0				
기초생활 보장지원	301-01 사회보장직수 혜금		계	2,021,279,000	2,019,887,230	0	1,391,770	0	121,267,690	0			
			국비	2,021,279,000	2,019,887,230	0	1,391,770	0	121,267,690	0	2021-10-19	코나카드 예탁사입비로 예탁금 잔액 회수 후 반납	
자소득층 한시생활지원			시도비	0	0	0	0	0	0				

조직 - 분야 - 부문	부 처	구 분	결 산 내 역						현년도반납금액 (2021 회계연도)	반납일자	미반납금액 ⑤=⑥-⑦	비고(미반납사유 등)
			결산 년도	보조금수령액④	집행액⑤	이월액⑥	집행잔액 ⑦=⑤-⑥					
복지정책과-사회복지-사회복지일반	보건복지부 위기가구 긴급생계지원	계	318,795,000	56,848,500	0	261,946,500	0	261,946,500	0			
		국비 시도비	318,795,000 0	56,848,500 0	0	261,946,500 0	0	261,946,500 0	0			
지역사회복지기반강화	위기가구 긴급생계지원	계	2,000,000	1,448,500	0	551,500	0	551,500	0			
		국비 시도비	2,000,000 0	1,448,500 0	0	551,500 0	0	551,500 0	0			
지역사회복지기반강화	위기가구 긴급생계지원	계	2,727,000	0	0	2,727,000	0	2,727,000	0			
		국비 시도비	2,727,000 0	0 0	0	2,727,000 0	0	2,727,000 0	0			
지역사회복지기반강화	위기가구 긴급생계지원	계	314,068,000	55,400,000	0	258,668,000	0	258,668,000	0			
		국비 시도비	314,068,000 0	55,400,000 0	0	258,668,000 0	0	258,668,000 0	0			
복지정책과-사회복지-사회복지일반	보건복지부 사회복지제도 지원	계	160,000,000	149,427,860	0	10,572,140	0	10,572,140	0	10,572,140		
		국비 시도비	160,000,000 0	149,427,860 0	0	10,572,140 0	0	10,572,140 0	0	10,572,140		
지역사회복지기반강화	사회복지제도 지원	계	160,000,000	149,427,860	0	10,572,140	0	10,572,140	0	10,572,140		
		국비 시도비	160,000,000 0	149,427,860 0	0	10,572,140 0	0	10,572,140 0	0	10,572,140	2020년 사회복지제도 지원사업 국고보조금 납입고지서 2021.12.23.일자로 음본 수신함(4회추경 이후라 납입불가)	
복지정책과-사회복지-취약계층지원	보건복지부	계	1,156,729,000	548,633,090	0	608,095,910	0	608,095,910	0			
		국비 시도비	1,114,920,000 41,809,000	528,802,980 19,830,110	0	586,117,020 21,978,890	0	586,117,020 21,978,890	0			
위기가구정 생활안정지원	위기가구정 생활안정지원	계	1,156,729,000	548,633,090	0	608,095,910	0	608,095,910	0			
		국비 시도비	1,114,920,000 41,809,000	528,802,980 19,830,110	0	586,117,020 21,978,890	0	586,117,020 21,978,890	0			
복지정책과-사회복지-취약계층지원	보건복지부 음민동 맞춤형 통합 서비스 지원	계	36,560,000	36,439,670	0	120,330	0	120,330	0			
		국비 시도비	35,280,000 1,280,000	35,166,940 1,272,730	0	113,060 7,270	0	113,060 7,270	0			
맞춤형 복지서비스 지원	음민동 맞춤형 통합 서비스 지원	계	15,372,000	15,370,600	0	1,400	0	1,400	0			
		국비 시도비	15,372,000 0	15,370,600 0	0	1,400 0	0	1,400 0	0			
맞춤형 복지서비스 지원	음민동 맞춤형 통합 서비스 지원	계	2,414,000	2,301,850	0	112,150	0	112,150	0			
		국비 시도비	2,268,000 146,000	2,162,710 139,140	0	105,290 6,860	0	105,290 6,860	0			
맞춤형 복지서비스 지원	음민동 맞춤형 통합 서비스 지원	계	18,774,000	18,767,220	0	6,780	0	6,780	0			
		국비 시도비	17,640,000 1,134,000	17,633,630 1,133,590	0	6,370 410	0	6,370 410	0			
복지정책과-사회복지-취약계층지원	보건복지부 통합사례관리사 지원 (시군구 사원비)	계	5,750,000	3,505,900	0	2,244,100	0	2,244,100	0			
		국비 시도비	5,000,000 750,000	3,048,600 457,300	0	1,951,400 292,700	0	1,951,400 292,700	0			
맞춤형 복지서비스 지원	시군구 통합사례관리 지원	계	575,000	88,670	0	486,330	0	486,330	0			
		국비 시도비	500,000 75,000	77,100 11,570	0	422,900 63,430	0	422,900 63,430	0			

(당해) 일반회계

(단위: 원)

조직 - 분야 - 부문		부 처	구 분	결 산 내 역						현년도반납금액 (2021 회계연도)	반납일자	미반납금액 ⑤=⑥-⑦	비고(미반납사유 등)
단 위	세 부			결산 년도	보조금수령액④	집행액⑤	이월액⑥	집행잔액 ⑦=⑤-⑥					
맞춤형 복지서비스 지원	201-01 사무관리비	사업명	계	3,450,000	3,417,230	0	32,770	0	32,770	0	0		
			국비	3,000,000	2,971,500	0	28,500	0	28,500	0	0	2021-09-28	
			시도비	450,000	445,730	0	4,270	0	4,270	0	0	2021-09-29	
맞춤형 복지서비스 지원	301-01 사회보장직수 혜급	사업명	계	1,725,000	0	0	1,725,000	0	1,725,000	0	0		
			국비	1,500,000	0	0	1,500,000	0	1,500,000	0	0	2021-09-28	
			시도비	225,000	0	0	225,000	0	225,000	0	0	2021-09-29	
복지정책과-사회복지-취약계층지원	301-01 생활안정지원	사업명	계	124,950,000	124,882,440	0	67,560	0	67,560	0	0		
			국비	75,000,000	74,959,450	0	40,550	0	40,550	0	0	0	40,550
			시도비	49,950,000	49,922,990	0	27,010	0	27,010	0	0	27,010	
위기가정 생활안정지원	301-01 사회보장직수 혜급	사업명	계	124,950,000	124,882,440	0	67,560	0	67,560	0	0		
			국비	75,000,000	74,959,450	0	40,550	0	40,550	0	0	0	40,550
			시도비	49,950,000	49,922,990	0	27,010	0	27,010	0	0	27,010	
복지정책과-사회복지-기초생활보장	201-01 사무관리비	사업명	계	42,136,000	41,930,900	0	205,100	0	205,100	0	0		
			국비	42,136,000	41,930,900	0	205,100	0	205,100	0	0	0	205,100
			시도비	0	0	0	0	0	0	0	0	0	
기초생활 보장지원	201-01 사무관리비	사업명	계	42,136,000	41,930,900	0	205,100	0	205,100	0	0		
			국비	42,136,000	41,930,900	0	205,100	0	205,100	0	0	0	205,100
			시도비	0	0	0	0	0	0	0	0	0	
복지정책과-사회복지-기초생활보장	301-01 사회보장직수 혜급	사업명	계	2,829,512,000	2,520,057,460	0	309,454,540	0	309,454,540	0	0		
			국비	2,515,122,000	2,240,051,280	0	275,070,720	0	275,070,720	0	0	0	309,454,540
			시도비	314,390,000	280,006,180	0	34,383,820	0	34,383,820	0	0	275,070,720	
기초생활 보장지원	301-01 사회보장직수 혜급	사업명	계	2,602,558,000	2,293,220,460	0	309,337,540	0	309,337,540	0	0		
			국비	2,313,385,000	2,038,418,280	0	274,966,720	0	274,966,720	0	0	0	309,337,540
			시도비	289,173,000	254,802,180	0	34,370,820	0	34,370,820	0	0	274,966,720	
기초생활 보장지원	308-10 공기관등에대 한감정직위탁	사업명	계	226,954,000	226,837,000	0	117,000	0	117,000	0	0		
			국비	201,737,000	201,633,000	0	104,000	0	104,000	0	0	0	104,000
			시도비	25,217,000	25,204,000	0	13,000	0	13,000	0	0	13,000	
복지정책과-일반공공행정-일반행정	307-02 민간경상사업 보조	사업명	계	29,031,000	29,031,000	0	0	0	2,923,890	0	0		
			국비	29,031,000	29,031,000	0	0	0	2,923,890	0	0	0	2,923,890
			시도비	0	0	0	0	0	0	0	0	0	
자원봉사활동지원	307-02 민간경상사업 보조	사업명	계	29,031,000	29,031,000	0	0	0	2,923,890	0	0		
			국비	29,031,000	29,031,000	0	0	0	2,923,890	0	0	0	2,923,890
			시도비	0	0	0	0	0	0	0	0	0	
복지정책과-사회복지-기초생활보장	201-03 행시운영비	사업명	계	617,000	0	0	617,000	0	617,000	0	0		
			국비	0	0	0	0	0	0	0	0	0	617,000
			시도비	617,000	0	0	617,000	0	617,000	0	0	617,000	
기초생활 보장지원	201-03 행시운영비	사업명	계	467,000	0	0	467,000	0	467,000	0	0		
			국비	0	0	0	0	0	0	0	0	0	467,000
			시도비	467,000	0	0	467,000	0	467,000	0	0	467,000	
기초생활 보장지원	301-09 행시실비지원 금	사업명	계	150,000	0	0	150,000	0	150,000	0	0		
			국비	0	0	0	0	0	0	0	0	0	150,000
			시도비	150,000	0	0	150,000	0	150,000	0	0	150,000	

(당해) 일반회계

(단위: 원)

조직 - 분야 - 부문	부 처	구 분	결 산 내 역						현년도반납금액 (2021 회계연도)	반납일자	미반납금액 ⑨=⑩-⑪	비고(미반납사유 등)	
			결산 년도	보조금수령액④	집행액⑤	이월액⑥	집행잔액 ⑧=⑤-⑥-⑦						
단 위	사 업 명	계	국비	시도비	계	국비	시도비	계	국비	시도비	계	국비	시도비
복지정책과-사회복지-보훈	경기도 보훈대상자 지원(차 체/지원)	계	258,140,000	0	211,672,990	0	46,467,010	0	46,467,010	0	0	0	0
		국비 시도비	258,140,000	0	211,672,990	0	46,467,010	0	46,467,010	0	0	0	0
보훈시설물 관리 및 보훈대상자 지원	301-01 사회보장적수 혜금	계	3,000,000	0	2,392,990	0	607,010	0	607,010	0	0	0	0
		국비 시도비	3,000,000	0	2,392,990	0	607,010	0	607,010	0	0	0	0
독립유공자 의료비 지원	301-01 사회보장적수 혜금	계	96,000,000	0	65,400,000	0	30,600,000	0	30,600,000	0	0	0	0
		국비 시도비	96,000,000	0	65,400,000	0	30,600,000	0	30,600,000	0	0	0	0
국가유공자 생활보조수당 지원	301-01 사회보장적수 혜금	계	157,440,000	0	143,280,000	0	14,160,000	0	14,160,000	0	0	0	0
		국비 시도비	157,440,000	0	143,280,000	0	14,160,000	0	14,160,000	0	0	0	0
경기도 참전영예수당 지원	301-01 사회보장적수 혜금	계	1,700,000	0	600,000	0	1,100,000	0	1,100,000	0	0	0	0
		국비 시도비	1,700,000	0	600,000	0	1,100,000	0	1,100,000	0	0	0	0
독립유공자 묘지관리 등 지원 혜금	301-01 사회보장적수 혜금	계	6,417,000	0	3,420,000	0	2,997,000	0	2,997,000	0	0	0	0
		국비 시도비	6,417,000	0	3,420,000	0	2,997,000	0	2,997,000	0	0	0	0
복지정책과-사회복지-사회복지일반	경기도 사회복지시설 종사자 보수교육비 지원(차 체/지원)	계	6,417,000	0	3,420,000	0	2,997,000	0	2,997,000	0	0	0	0
		국비 시도비	6,417,000	0	3,420,000	0	2,997,000	0	2,997,000	0	0	0	0
지역사회복지기반강화 지원	307-12 민간인위탁교 육비	계	6,417,000	0	3,420,000	0	2,997,000	0	2,997,000	0	0	0	0
		국비 시도비	6,417,000	0	3,420,000	0	2,997,000	0	2,997,000	0	0	0	0
복지정책과-사회복지-사회복지일반	경기도 지역사회보장협의체 지원(차체/지원)	계	6,300,000	0	6,300,000	0	0	0	189,990	0	0	0	0
		국비 시도비	6,300,000	0	6,300,000	0	0	0	189,990	0	0	0	0
민관협력 활성화	307-02 민간경상사업 보조	계	1,800,000	0	1,800,000	0	0	0	143,740	0	0	0	0
		국비 시도비	1,800,000	0	1,800,000	0	0	0	143,740	0	0	0	0
민관협력 활성화	307-02 민간경상사업 보조	계	4,500,000	0	4,500,000	0	0	0	46,250	0	0	0	0
		국비 시도비	4,500,000	0	4,500,000	0	0	0	46,250	0	0	0	0
복지정책과-사회복지-사회복지일반	경기도 경년도 청년기본소득 (차체/지원)	계	2,800,000	0	2,426,100	0	373,900	0	373,900	0	0	0	0
		국비 시도비	2,800,000	0	2,426,100	0	373,900	0	373,900	0	0	0	0
지역사회복지기반강화	201-01 사무관리비	계	1,400,000	0	1,037,500	0	362,500	0	362,500	0	0	0	0
		국비 시도비	1,400,000	0	1,037,500	0	362,500	0	362,500	0	0	0	0
지역사회복지기반강화	201-02 공공운영비	계	1,400,000	0	1,388,600	0	11,400	0	11,400	0	0	0	0
		국비 시도비	1,400,000	0	1,388,600	0	11,400	0	11,400	0	0	0	0
복지정책과-사회복지-사회복지일반	경기도 코로나19 극복 청년 일자리(차체/지원)	계	86,184,000	0	75,518,810	0	10,665,190	0	10,665,190	0	0	0	0
		국비 시도비	86,184,000	0	75,518,810	0	10,665,190	0	10,665,190	0	0	0	0
지역사회복지기반강화	101-04 기간제근로자 등보수	계	86,184,000	0	75,518,810	0	10,665,190	0	10,665,190	0	0	0	0
		국비 시도비	86,184,000	0	75,518,810	0	10,665,190	0	10,665,190	0	0	0	0

조직 - 분야 - 부문		부 처	구 분	결 산 내 역						현년도반납금액 (2021 회계연도)	반납일자	미반납금액 ⑤=⑥-⑦	비고(미반납사유 등)
단 위	세 부			목	사업명	결산 년도	보조금수령액④	집행액⑤	이월액⑥				
복지정책과-사회복지-취약계층지원		경기도 복지(장제/지원)	경기도 복지(장제/지원)	계	50,000,000	47,687,970	0	2,312,030	0	2,312,030	0		
				국비	0	0	0	0	0	0	0	0	
301-01	사회보장직수 혜급	경기도	경기도	계	50,000,000	47,687,970	0	2,312,030	0	2,312,030	0		
				국비	0	0	0	0	0	0	0	0	
복지정책과-사회복지-취약계층지원		경기도 무한돌봄센터 운영(장제/지원)	경기도 무한돌봄센터 운영(장제/지원)	계	52,000,000	48,912,880	0	3,087,120	0	3,087,120	0		
				국비	0	0	0	0	0	0	0	0	
101-03	무기계약근로 자모수	경기도	경기도	계	47,000,000	44,177,150	0	2,822,850	0	2,822,850	0		
				국비	0	0	0	0	0	0	0	0	
201-01	사무관리비	경기도	경기도	계	4,600,000	4,466,500	0	133,500	0	133,500	0		
				국비	0	0	0	0	0	0	0	0	
201-02	공공운영비	경기도	경기도	계	4,600,000	4,466,500	0	133,500	0	133,500	0		
				국비	0	0	0	0	0	0	0	0	
복지정책과-사회복지-취약계층지원		경기도 위기이웃 발굴 지원(장제/지원)	경기도 위기이웃 발굴 지원(장제/지원)	계	1,860,000	1,754,100	0	105,900	0	105,900	0		
				국비	0	0	0	0	0	0	0	0	
301-09	행사실비지원 금	경기도	경기도	계	720,000	657,000	0	63,000	0	63,000	0		
				국비	0	0	0	0	0	0	0	0	
301-12	기타보상금	경기도	경기도	계	1,140,000	1,097,100	0	42,900	0	42,900	0		
				국비	0	0	0	0	0	0	0	0	
행복돌봄과-사회복지-노인·청소년		경기도 보건복지부 단기거사서비스 단가 보조	경기도 보건복지부 단기거사서비스 단가 보조	계	62,888,803,000	60,332,249,980	184,408,500	2,372,144,520	1,703,400,660	882,665,320			
				국비	53,258,472,000	51,470,840,560	163,500,900	1,624,130,540	881,554,460	870,354,590			
307-11	사회복지사업 보조	경기도	경기도	계	9,630,331,000	8,861,409,420	20,907,600	748,013,980	821,846,200	12,310,730			
				국비	2,818,000	2,818,000	0	0	2,153,590	0			
건강하고 활기찬 노후생활 보장		경기도	경기도	계	2,648,000	2,648,000	0	0	2,023,720	0			
				국비	170,000	170,000	0	0	129,870	0			
단기거사서비스 단가 보조		경기도	경기도	계	2,818,000	2,818,000	0	0	2,153,590	0			
				국비	2,648,000	2,648,000	0	0	2,023,720	0			
행복돌봄과-사회복지-노인·청소년		경기도 노인돌봄기부서비스	경기도 노인돌봄기부서비스	계	196,739,000	196,739,000	0	0	2,051,750	0			
				국비	184,855,000	184,855,000	0	0	2,012,760	0			
307-11	사회복지사업 보조	경기도	경기도	계	11,884,000	11,884,000	0	0	38,990	0			
				국비	196,739,000	196,739,000	0	0	2,051,750	0			
건강하고 활기찬 노후생활 보장		경기도	경기도	계	184,855,000	184,855,000	0	0	2,012,760	0			
				국비	11,884,000	11,884,000	0	0	38,990	0			
노인돌봄기부서비스사업 지원 보조		경기도	경기도	계	196,739,000	196,739,000	0	0	2,051,750	0			
				국비	184,855,000	184,855,000	0	0	2,012,760	0			
노인돌봄기부서비스사업 지원 보조		경기도	경기도	계	11,884,000	11,884,000	0	0	38,990	0			
				국비	11,884,000	11,884,000	0	0	38,990	0			

조직 - 분야 - 부문	부 처		구분	결 산 내 역					현년도반납금액 (2021 회계연도)	반납일자	미반납금액 ④=⑥-⑤	비고(미반납사유 등)
	단 위	세 부		결산 년도	보조금수령액④	집행액⑤	이월액⑥	집행잔액 ⑦=⑥-④-⑤				
행복돌봄과-사회복지-노인·청소년	노인돌봄과-사회복지-노인·청소년	보건복지부	계	294,895,000	294,895,000	0	0	231,620	0	0		
		노인돌봄과서비스사업 사업 지원	국비 시도비	277,085,000 17,810,000	277,085,000 17,810,000	0 0	0 0	220,110 11,510	0 0	0 0		
건강하고 활기찬 노후생활 보장 307-11	노인돌봄과서비스사업 지원 사업 지원	보건복지부	계	294,895,000	294,895,000	0	0	231,620	0	0	경기도 노인복지과-12951(2021.05.31) 반납고지 발송	
			국비 시도비	277,085,000 17,810,000	277,085,000 17,810,000	0 0	0 0	220,110 11,510	0 0	0 0	경기도 노인복지과-12951(2021.05.31) 반납고지 발송	
행복돌봄과-사회복지-노인·청소년	노인돌봄과서비스사업 사업 지원	보건복지부	계	70,793,000	70,793,000	0	0	286,830	0	0		
			국비 시도비	66,510,000 4,283,000	66,510,000 4,283,000	0 0	0 0	262,590 24,240	0 0	0 0		
건강하고 활기찬 노후생활 보장 307-11	노인돌봄과서비스사업 사업 지원	보건복지부	계	70,793,000	70,793,000	0	0	286,830	0	0		
			국비 시도비	66,510,000 4,283,000	66,510,000 4,283,000	0 0	0 0	262,590 24,240	0 0	0 0	경기도 노인복지과-12951(2021.05.31) 반납고지 발송	
행복돌봄과-사회복지-노인·청소년	노인돌봄과서비스사업 사업 지원	보건복지부	계	2,816,000	2,816,000	0	0	932,750	0	0		
			국비 시도비	2,646,000 170,000	2,646,000 170,000	0 0	0 0	876,500 56,250	0 0	0 0		
건강하고 활기찬 노후생활 보장 307-11	단기가사서비스 사업 지원	보건복지부	계	2,816,000	2,816,000	0	0	932,750	0	0		
			국비 시도비	2,646,000 170,000	2,646,000 170,000	0 0	0 0	876,500 56,250	0 0	0 0	경기도 노인복지과-12951(2021.05.31) 반납고지 발송	
행복돌봄과-사회복지-노인·청소년	노인돌봄과서비스사업 사업 지원	보건복지부	계	84,910,000	84,910,000	0	0	22,283,310	0	0		
			국비 시도비	69,314,000 15,596,000	69,314,000 15,596,000	0 0	0 0	18,198,620 4,094,690	0 0	0 0		
건강하고 활기찬 노후생활 보장 307-11	단기가사서비스 사업 지원	보건복지부	계	84,910,000	84,910,000	0	0	22,283,310	0	0		
			국비 시도비	69,314,000 15,596,000	69,314,000 15,596,000	0 0	0 0	18,198,620 4,094,690	0 0	0 0	경기도 노인복지과-12951(2021.05.31) 반납고지 발송	
행복돌봄과-사회복지-노인·청소년	노인돌봄과서비스사업 사업 지원	보건복지부	계	23,249,000	23,139,970	0	0	109,030	0	1,000		
			국비 시도비	21,730,000 1,519,000	21,628,500 1,511,470	0 0	0 0	101,500 7,530	0 0	1,000		
건강하고 활기찬 노후생활 보장 307-11	단기가사서비스 사업 지원	보건복지부	계	23,249,000	23,139,970	0	0	109,030	0	1,000		
			국비 시도비	21,730,000 1,519,000	21,628,500 1,511,470	0 0	0 0	101,500 7,530	0 0	1,000		
행복돌봄과-사회복지-노인·청소년	노인돌봄과서비스사업 사업 지원	보건복지부	계	23,127,000	23,018,970	0	0	108,030	0	0		
			국비 시도비	21,730,000 1,397,000	21,628,500 1,390,470	0 0	0 0	101,500 6,530	0 0	0 0		
건강하고 활기찬 노후생활 보장 307-11	단기가사서비스 사업 지원	보건복지부	계	23,127,000	23,018,970	0	0	108,030	0	0		
			국비 시도비	21,730,000 1,397,000	21,628,500 1,390,470	0 0	0 0	101,500 6,530	0 0	0 0		
행복돌봄과-사회복지-노인·청소년	노인돌봄과서비스사업 사업 지원	보건복지부	계	122,000	121,000	0	0	1,000	0	1,000		
			국비 시도비	0 122,000	0 121,000	0 0	0 0	0 1,000	0 0	1,000	4회추경 미반영	
건강하고 활기찬 노후생활 보장 307-11	단기가사서비스 사업 지원	보건복지부	계	122,000	121,000	0	0	1,000	0	1,000		
			국비 시도비	0 122,000	0 121,000	0 0	0 0	0 1,000	0 0	1,000	4회추경 미반영	
행복돌봄과-사회복지-노인·청소년	노인돌봄과서비스사업 사업 지원	보건복지부	계	102,000	102,000	0	0	102,000	0	0		
			국비 시도비	84,000 18,000	84,000 18,000	0 0	0 0	84,000 18,000	0 0	0 0		
건강하고 활기찬 노후생활 보장 307-11	단기가사서비스 사업 지원	보건복지부	계	102,000	102,000	0	0	102,000	0	0		
			국비 시도비	84,000 18,000	84,000 18,000	0 0	0 0	84,000 18,000	0 0	0 0		
행복돌봄과-사회복지-노인·청소년	노인돌봄과서비스사업 사업 지원	보건복지부	계	18,000	18,000	0	0	18,000	0	0		
			국비 시도비	18,000 0	18,000 0	0 0	0 0	18,000 0	0 0	0 0		
건강하고 활기찬 노후생활 보장 307-11	단기가사서비스 사업 지원	보건복지부	계	18,000	18,000	0	0	18,000	0	0		
			국비 시도비	18,000 0	18,000 0	0 0	0 0	18,000 0	0 0	0 0		
행복돌봄과-사회복지-노인·청소년	노인돌봄과서비스사업 사업 지원	보건복지부	계	84,000	84,000	0	0	84,000	0	0		
			국비 시도비	84,000 0	84,000 0	0 0	0 0	84,000 0	0 0	0 0		
건강하고 활기찬 노후생활 보장 307-11	단기가사서비스 사업 지원	보건복지부	계	84,000	84,000	0	0	84,000	0	0		
			국비 시도비	84,000 0	84,000 0	0 0	0 0	84,000 0	0 0	0 0		

조직 - 분야 - 부문		부 처	구 분	결 산 내 역						현년도반납금액 (2021 회계연도)	반납일자	미반납금액	비고(미반납사유 등)
단 위	세 부			결산 년도	보조금수령액	집행액	이월액	집행잔액					
행복돌봄과-사회복지-노인·청소년	생활체육	보건복지부 생계급여	계	1,980,000,000	1,873,171,400	0	106,828,600	0	0	106,828,600			
			국비 시도비	1,760,000,000 220,000,000	1,665,041,240 208,130,160	0 0	94,958,760 11,869,840	0 0	0 0	94,958,760 11,869,840			
노인복지시설팀운영	301-01 사회보장직수 혜금	보건복지부 기초연금 지급(지자체 체 보조)	계	1,980,000,000	1,873,171,400	0	106,828,600	0	0	106,828,600		복지정책과 일괄반납 11,869,840	
			국비 시도비	1,760,000,000 220,000,000	1,665,041,240 208,130,160	0 0	94,958,760 11,869,840	0 0	0 0	94,958,760 11,869,840			
행복돌봄과-사회복지-노인·청소년	건강하고 활기찬 노후생활 보장 사회보장직수 혜금	보건복지부 기초연금 지급(지자체 체 보조)	계	29,347,862,000	29,130,101,640	0	217,760,360	217,760,360	0	0	0		
			국비 시도비	28,709,865,000 637,997,000	28,496,838,560 633,263,080	0 0	213,026,440 4,733,920	213,026,440 4,733,920	0 0	0 0	0 0		
행복돌봄과-사회복지-노인·청소년	건강하고 활기찬 노후생활 보장 사회보장직수 혜금	보건복지부 노인일자리 및 사회 활동지원 확대(지체 보조)	계	3,152,774,000	2,272,359,720	0	880,414,280	155,162,830	0	0	775,395,540		
			국비 시도비	2,775,406,000 377,368,000	2,000,010,460 272,349,260	0 0	775,395,540 105,018,740	155,162,830 0	0 0	0 0	775,395,540 0		
건강하고 활기찬 노후생활 보장	307-11 사회복지사업 보조	노인일자리 및 사회 활동지원 확대(지체 보조)	계	146,050,000	145,391,600	0	658,400	195,380	0	0	572,520	4회추경 이후 반납고지서 수령 e나라도움 사용으로 추후 정산에 따른 반납금액 발생	
			국비 시도비	127,000,000 19,050,000	126,427,480 18,964,120	0 0	572,520 85,880	195,380 0	0 0	0 0	572,520 0		
건강하고 활기찬 노후생활 보장	307-11 사회복지사업 보조	노인일자리 및 사회 활동지원 확대(수 회보)	계	2,747,124,000	1,942,638,720	0	804,485,280	154,967,450	0	0	699,552,420	4회추경 이후 반납고지서 수령 e나라도움 사용으로 추후 정산에 따른 반납금액 발생	
			국비 시도비	2,388,806,000 358,318,000	1,689,253,580 253,385,140	0 0	699,552,420 104,932,860	154,967,450 0	0 0	0 0	699,552,420 0		
건강하고 활기찬 노후생활 보장	307-11 사회복지사업 보조	노인일자리 및 사회 활동지원 확대(인 센티브)	계	259,600,000	184,329,400	0	75,270,600	0	0	0	75,270,600	4회추경 이후 반납고지서 수령	
			국비 시도비	259,600,000 0	184,329,400 0	0 0	75,270,600 0	0 0	0 0	0 0	75,270,600 0		
행복돌봄과-사회복지-노인·청소년	노인여가복지시설 및 주민편의시 설 확충	보건복지부 경로당 방년방비 및 양국비 지원	계	170,981,000	110,648,920	0	60,332,080	61,237,220	0	0	0		
			국비 시도비	89,990,000 80,991,000	58,236,270 52,412,650	0 0	31,753,730 28,578,350	32,230,120 29,007,100	0 0	0 0	0 0		
행복돌봄과-사회복지-노인·청소년	경로당 방년방비 및 양국비 지원	보건복지부 경로당 방년방비 및 양국비 지원	계	170,981,000	110,648,920	0	60,332,080	61,237,220	0	0	0	추후 정산으로 결산 집행잔액과 반납액 차이 발생	
			국비 시도비	89,990,000 80,991,000	58,236,270 52,412,650	0 0	31,753,730 28,578,350	32,230,120 29,007,100	0 0	0 0	0 0	추후 정산으로 결산 집행잔액과 반납액 차이 발생	
행복돌봄과-사회복지-노인·청소년	노인복지시설팀운영	보건복지부 복지시설 방역물품 지원	계	42,239,000	40,087,820	0	2,211,180	2,304,480	0	0	0		
			국비 시도비	25,388,000 16,911,000	24,062,320 16,025,500	0 0	1,325,680 885,500	1,381,680 922,800	0 0	0 0	0 0		
노인복지시설팀운영	206-01 복지시설 방역물품 지원	보건복지부 복지시설 방역물품 지원	계	42,239,000	40,087,820	0	2,211,180	2,304,480	0	0	0		
			국비 시도비	25,388,000 16,911,000	24,062,320 16,025,500	0 0	1,325,680 885,500	1,381,680 922,800	0 0	0 0	0 0	보건소반납액(56천원)포함 보건소반납액(37,300원)포함	
행복돌봄과-사회복지-노인·청소년	건강하고 활기찬 노후생활 보장 사회보장직수 혜금	보건복지부 특기노인종합장애인 응급간담회 서비스	계	21,362,000	21,361,860	0	140	140	0	0	140		
			국비 시도비	21,362,000 0	21,361,860 0	0 0	140 0	140 0	0 0	0 0	140 0		
건강하고 활기찬 노후생활 보장	307-11 사회복지사업 보조	보건복지부 특기노인종합장애인 응급간담회 서비스	계	21,362,000	21,361,860	0	140	140	0	0	140		
			국비 시도비	21,362,000 0	21,361,860 0	0 0	140 0	140 0	0 0	0 0	140 0	e나라도움 확정후 고지서 송부예정(고 지서미출부)	

조직 - 분야 - 부문	부 처	구 분	결 산 내 역					현년도반납금액 (2021 회계연도)	반납일자	미반납금액 ④=⑤-⑥	비고(미반납사유 등)
			결산 년도	보조금수령액④	집행액⑤	이월액⑥	집행잔액 ⑦=⑤-⑥				
단 위 세 부	사업명										
행복돌봄과-사회복지-보육·가족및여성	보건복지부 경제선어동 자립지원 자치단체경상보조	계	3,989,000	2,659,180	0	1,329,820	2,497,670	0	0		
		국비 시도비	3,748,500 241,000	2,498,500 160,680	0 0	1,249,500 80,320	2,346,750 150,920	0 0	0		
아동이 건강한 가정환경 조성 307-11	사회복지사업 보조	계	3,989,000	2,659,180	0	1,329,820	2,497,670	0	0	도 아동돌봄과-5594(2021.3.5.)호 반납 고지	
		국비 시도비	3,748,000 241,000	2,498,500 160,680	0 0	1,249,500 80,320	2,346,750 150,920	0 0	0	도 아동돌봄과-5594(2021.3.5.)호 반납 고지	
행복돌봄과-사회복지-보육·가족및여성	보건복지부 아동발달지원개발자 치단체경상보조	계	41,763,000	29,017,960	0	12,745,040	12,745,040	0	0		
		국비 시도비	39,239,000 2,524,000	27,265,440 1,752,520	0 0	11,973,560 771,480	11,973,560 771,480	0 0	0		
아동이 건강한 가정환경 조성 301-01	사회보장직수 혜금	계	41,763,000	29,017,960	0	12,745,040	12,745,040	0	0		
		국비 시도비	39,239,000 2,524,000	27,265,440 1,752,520	0 0	11,973,560 771,480	11,973,560 771,480	0 0	0		
행복돌봄과-사회복지-보육·가족및여성	보건복지부 특수목적형 지역아동 센터 추가지원	계	3,663,000	3,422,200	0	240,800	240,800	0	0		
		국비 시도비	3,186,000 477,000	2,976,550 445,650	0 0	209,450 31,350	209,450 31,350	0 0	0		
아동이 건강한 가정환경 조성 307-10	사회복지시설 법정운영비보	계	3,663,000	3,422,200	0	240,800	240,800	0	0		
		국비 시도비	3,186,000 477,000	2,976,550 445,650	0 0	209,450 31,350	209,450 31,350	0 0	0		
행복돌봄과-사회복지-보육·가족및여성	보건복지부 토요운영 지역아동센 터 추가지원	계	2,098,000	0	0	2,098,000	2,098,000	0	0		
		국비 시도비	1,824,000 274,000	0 0	0 0	1,824,000 274,000	1,824,000 274,000	0 0	0		
아동이 건강한 가정환경 조성 307-10	사회복지시설 법정운영비보	계	2,098,000	0	0	2,098,000	2,098,000	0	0		
		국비 시도비	1,824,000 274,000	0 0	0 0	1,824,000 274,000	1,824,000 274,000	0 0	0		
행복돌봄과-사회복지-보육·가족및여성	보건복지부 아동복지교사 파견 지원	계	78,459,000	53,770,990	0	24,688,010	24,688,010	0	0		
		국비 시도비	68,225,000 10,234,000	46,757,390 7,013,600	0 0	21,467,610 3,220,400	21,467,610 3,220,400	0 0	0		
아동이 건강한 가정환경 조성 101-03	무기계약근로 자보수	계	23,575,000	22,852,210	0	722,790	722,790	0	0		
		국비 시도비	20,500,000 3,075,000	19,871,490 2,980,720	0 0	628,510 94,280	628,510 94,280	0 0	0		
아동이 건강한 가정환경 조성 101-04	기간제근로자 등보수	계	54,884,000	30,918,780	0	23,965,220	23,965,220	0	0		
		국비 시도비	47,725,000 7,159,000	26,885,900 4,032,880	0 0	20,839,100 3,126,120	20,839,100 3,126,120	0 0	0		
행복돌봄과-사회복지-보육·가족및여성	보건복지부 지역아동센터 환경개 선비 지원	계	5,750,000	5,727,000	0	23,000	23,000	0	0		
		국비 시도비	5,000,000 750,000	4,980,000 747,000	0 0	20,000 3,000	20,000 3,000	0 0	0		
아동이 건강한 가정환경 조성 402-02	민간자본사업 보조(이전재원)	계	5,750,000	5,727,000	0	23,000	23,000	0	0		
		국비 시도비	5,000,000 750,000	4,980,000 747,000	0 0	20,000 3,000	20,000 3,000	0 0	0		
행복돌봄과-사회복지-보육·가족및여성	보건복지부 지역아동센터 공기청 정기 지원	계	2,484,000	1,242,290	0	1,241,710	1,597,580	0	0		
		국비 시도비	2,160,000 324,000	1,080,140 162,150	0 0	1,079,860 161,850	1,389,190 208,390	0 0	0		

(당해) 일반회계

(단위: 원)

조직 - 분야 - 부문		부 처	구 분	결 산 내 역						현년도반납금액 (2021 회계연도)	반납일자	미반납금액 ⑤=⑥-⑦	비고(미반납사유 등)
단 위	세 부			목	사업명	결산 년도	보조금수령액④	집행액⑤	이월액⑥				
아동이 건강한 가정환경 조성	307-11 사회복지사업 보조	지역아동센터 공기청정기 지원	계	2,484,000	1,242,290	0	1,241,710	1,597,580	0	1,389,190	2021-11-16	0	경기도 아동돌봄과-26771(2021.11.4.)에 따른 반납고지
			국비	2,160,000	1,080,140	0	1,079,860	1,389,190	0	1,218,950	2021-11-16	0	경기도 아동돌봄과-26771(2021.11.4.)에 따른 반납고지
행복돌봄과-사회복지-보육·가족및여성	301-01 사회보장적수 혜금	보건복지부 가정양육수당 지원사 입	계	874,594,000	819,064,950	0	55,529,050	55,529,050	0	43,750,100		0	
			국비	689,074,000	645,323,900	0	43,750,100	43,750,100	0	11,778,950		0	0
행복돌봄과-사회복지-보육·가족및여성	301-01 사회보장적수 혜금	보건복지부 어린이집 교원 보수 교과	계	1,650,000	1,155,000	0	495,000	495,000	0	330,000		0	
			국비	1,100,000	770,000	0	330,000	330,000	0	165,000		0	0
행복돌봄과-사회복지-보육·가족및여성	301-01 사회보장적수 혜금	보건복지부 부모노터링단 운영	계	1,762,000	1,175,000	0	587,000	587,000	0	330,000	2021-12-20	0	
			국비	1,175,000	770,000	0	330,000	330,000	0	165,000	2021-12-20	0	
행복돌봄과-사회복지-보육·가족및여성	301-01 사회보장적수 혜금	보건복지부 영유아보육료 지원	계	3,387,232,000	3,382,500,000	0	4,732,000	4,732,000	0	3,728,000		0	
			국비	2,668,728,000	2,665,000,000	0	3,728,000	3,728,000	0	1,004,000		0	0
행복돌봄과-사회복지-보육·가족및여성	301-01 사회보장적수 혜금	보건복지부 영유아보육료 지원	계	718,504,000	717,500,000	0	1,004,000	1,004,000	0	4,732,000		0	
			국비	3,387,232,000	3,382,500,000	0	4,732,000	4,732,000	0	3,728,000	2021-10-19	0	0
행복돌봄과-사회복지-보육·가족및여성	307-11 사회복지사업 보조	어린이집 전자출결장비 지원	계	13,252,000	13,135,750	0	116,250	116,250	0	77,500		0	
			국비	8,835,000	8,757,500	0	77,500	77,500	0	38,750		0	0
행복돌봄과-사회복지-보육·가족및여성	307-11 사회복지사업 보조	어린이집 전자출결장비 지원	계	13,252,000	13,135,750	0	116,250	116,250	0	77,500	2021-12-22	0	
			국비	8,835,000	8,757,500	0	77,500	77,500	0	38,750	2021-12-22	0	0
행복돌봄과-사회복지-보육·가족및여성	307-10 사회복지시설 합정운영비보	보건복지부 공공형 어린이집 운영	계	174,750,000	169,515,000	0	5,235,000	5,235,000	0	3,490,000		0	
			국비	116,500,000	113,010,000	0	3,490,000	3,490,000	0	1,745,000		0	0
행복돌봄과-사회복지-보육·가족및여성	307-10 사회복지시설 합정운영비보	보건복지부 공공형 어린이집 운영비	계	58,250,000	56,505,000	0	1,745,000	1,745,000	0	5,235,000		0	
			국비	174,750,000	169,515,000	0	5,235,000	5,235,000	0	3,490,000	2021-10-18	0	0
행복돌봄과-사회복지-보육·가족및여성	307-10 사회복지시설 합정운영비보	보건복지부 공공형 어린이집 운영비	계	116,500,000	113,010,000	0	3,490,000	3,490,000	0	1,745,000		0	
			국비	58,250,000	56,505,000	0	1,745,000	1,745,000	0	5,235,000	2021-10-18	0	0
행복돌봄과-사회복지-보육·가족및여성	307-10 사회복지시설 합정운영비보	보건복지부 공공형 어린이집 운영비	계	1,257,531,000	1,248,612,180	0	8,918,820	8,918,820	0	5,946,280		0	
			국비	838,353,000	832,406,720	0	5,946,280	5,946,280	0	2,972,540		0	0
행복돌봄과-사회복지-보육·가족및여성	307-10 사회복지시설 합정운영비보	보건복지부 공공형 어린이집 운영비	계	419,178,000	416,205,460	0	2,972,540	2,972,540	0	8,918,820		0	
			국비	1,257,531,000	1,248,612,180	0	8,918,820	8,918,820	0	5,946,280		0	0

조직 - 분야 - 부문		부 처	구분	결 산 내 역					현년도반납금액 (2021 회계년도)	반납일자	미반납금액 ⑤=⑥-⑦	비고(미반납사유 등)
단 위	세 부			결산 년도	보조금수령액④	집행액⑤	이월액⑥	집행잔액 ⑧=⑤-⑥-⑦				
미고 말릴 수 있는 모육환경 조성	307-10 사회복지시설 법정운영비보 조	보건복지부 모육교직원 처우개선 지원	계	1,162,277,000	1,155,821,710	0	6,455,290	6,455,290	0			
			국비 시도비	774,851,000 387,426,000	770,547,810 385,273,900	0 0	4,303,190 2,152,100	4,303,190 2,152,100	0 0	2021-11-12 2021-11-12		
모육교직원 인건비 지원(영아전 담등 교직원 인건비)	307-10 사회복지시설 법정운영비보 조	보건복지부 모육교직원 처우개선 지원	계	95,254,000	92,790,470	0	2,463,530	2,463,530	0			
			국비 시도비	63,502,000 31,752,000	61,858,910 30,931,560	0 0	1,643,090 820,440	1,643,090 820,440	0 0	2021-11-12 2021-11-12		
행복돌봄과-사회복지-모육·가족및여성	301-01 사회보장직수 혜금	보건복지부 모육교직원 처우개선 지원	계	812,448,000	759,072,870	0	53,375,130	53,375,130	0			
			국비 시도비	541,632,000 270,816,000	506,048,580 253,024,290	0 0	35,583,420 17,791,710	35,583,420 17,791,710	0 0			
미고 말릴 수 있는 모육환경 조성	301-01 사회보장직수 혜금	보건복지부 모육교직원 처우개선 지원	계	225,072,000	221,310,000	0	3,762,000	3,762,000	0			
			국비 시도비	150,048,000 75,024,000	147,540,000 73,770,000	0 0	2,508,000 1,254,000	2,508,000 1,254,000	0 0	2021-10-18 2021-10-18		
미고 말릴 수 있는 모육환경 조성	301-01 사회보장직수 혜금	보건복지부 모육교직원 처우개선 지원	계	12,450,000	10,012,500	0	2,437,500	2,437,500	0			
			국비 시도비	8,300,000 4,150,000	6,675,000 3,337,500	0 0	1,625,000 812,500	1,625,000 812,500	0 0	2021-10-18 2021-10-18		
미고 말릴 수 있는 모육환경 조성	301-01 사회보장직수 혜금	보건복지부 모육교직원 처우개선 지원	계	175,500,000	146,602,500	0	28,897,500	28,897,500	0			
			국비 시도비	117,000,000 58,500,000	97,735,000 48,867,500	0 0	19,265,000 9,632,500	19,265,000 9,632,500	0 0	2021-10-18 2021-10-18		
미고 말릴 수 있는 모육환경 조성	307-10 사회복지시설 법정운영비보 조	보건복지부 모육교직원 처우개선 지원(모조 교사 인건비)	계	399,426,000	381,147,870	0	18,278,130	18,278,130	0			
			국비 시도비	266,284,000 133,142,000	254,098,580 127,049,290	0 0	12,185,420 6,092,710	12,185,420 6,092,710	0 0	2021-10-18 2021-10-18		
행복돌봄과-사회복지-모육·가족및여성	307-11 사회복지사업 보조	보건복지부 어린이집 운영지원	계	63,825,000	63,824,960	0	40	40	0			
			국비 시도비	42,550,000 21,275,000	42,549,970 21,274,990	0 0	30 10	30 10	0 0			
행복돌봄과-사회복지-모육·가족및여성	307-11 사회복지사업 보조	보건복지부 어린이집 운영지원	계	63,825,000	63,824,960	0	40	40	0			
			국비 시도비	42,550,000 21,275,000	42,549,970 21,274,990	0 0	30 10	30 10	0 0	2021-10-19 2021-10-19		
행복돌봄과-사회복지-모육·가족및여성	307-10 사회복지시설 법정운영비보 조	보건복지부 다함께돌봄센터 인건 비 지원	계	39,858,000	34,164,000	0	5,694,000	5,694,000	0			
			국비 시도비	30,660,000 9,198,000	26,280,000 7,864,000	0 0	4,380,000 1,314,000	4,380,000 1,699,070	0 0			
아동이 건강한 가정환경 조성	307-10 사회복지시설 법정운영비보 조	보건복지부 다함께돌봄센터 운영 비 지원	계	39,858,000	34,164,000	0	5,694,000	5,694,000	0			
			국비 시도비	30,660,000 9,198,000	26,280,000 7,864,000	0 0	4,380,000 1,314,000	4,380,000 1,699,070	0 0	경기도 아동돌봄과-29105(2021.12.1.)에 따른 반납고지 경기도 아동돌봄과-29105(2021.12.1.)에 따른 반납고지		
행복돌봄과-사회복지-모육·가족및여성	307-10 사회복지시설 법정운영비보 조	보건복지부 다함께돌봄센터 운영 비 지원	계	2,100,000	1,800,000	0	300,000	300,000	0			
			국비 시도비	2,100,000 0	1,800,000 0	0 0	300,000 0	300,000 0	0 0			
아동이 건강한 가정환경 조성	307-10 사회복지시설 법정운영비보 조	보건복지부 다함께돌봄센터 운영 비 지원	계	2,100,000	1,800,000	0	300,000	300,000	0			
			국비 시도비	2,100,000 0	1,800,000 0	0 0	300,000 0	300,000 0	0 0	2021-12-03 2021-12-03		
행복돌봄과-사회복지-모육·가족및여성	307-10 사회복지시설 법정운영비보 조	보건복지부 아동수당금여치금	계	2,049,712,000	2,045,591,160	0	4,120,840	4,120,840	0			
			국비 시도비	1,816,180,000 233,532,000	1,812,538,320 232,992,840	0 0	3,581,680 539,160	3,581,680 539,160	0 0			

(당해) 일반회계

(단위: 원)

조직 - 분야 - 부문		부 처	구분	결 산 내 역						현년도반납금액 (2021 회계년도)	반납일자	미반납금액 ⑤=⑥-⑦	비고(미반납사유 등)
단 위	세 부			목	결산 년도	보조금수령액④	집행액⑤	이월액⑥	집행잔액 ⑧=⑤-⑥-⑦				
아동이 건강한 가정환경 조성	301-01	사회보장직수 혜금	사업명	계	2,049,712,000	2,045,591,160	0	4,120,840	4,120,840	0			
				국비	1,816,180,000	1,812,598,320	0	3,581,680	3,581,680	0	2021-12-09	0	
아동수당 지급				시도비	233,532,000	232,992,840	0	539,160	539,160	0	2021-12-09	0	
행복돌봄과-사회복지-보육·가족및여성	101-03	보건복지부 취약계층 아동통합서 비스 지원	사업명	계	195,020,000	178,107,870	900,000	16,012,130	16,012,130	0			
				국비	188,042,000	171,696,700	900,000	15,445,300	15,445,300	0			
				시도비	6,978,000	6,411,170	0	566,830	566,830	0			
아동이 건강한 가정환경 조성	101-04	무기계약근로 자보수	사업명	계	75,637,000	68,866,930	0	6,770,070	6,770,070	0			
				국비	72,904,000	66,378,630	0	6,525,370	6,525,370	0	2021-11-05	0	
				시도비	2,733,000	2,488,300	0	244,700	244,700	0	2021-11-05	0	
아동이 건강한 가정환경 조성	101-04	취약계층 아동통합서비스 지원 등보수	사업명	계	2,075,000	1,946,840	0	128,160	128,160	0			
				국비	2,000,000	1,876,490	0	123,510	123,510	0	2021-11-05	0	
				시도비	75,000	70,350	0	4,650	4,650	0	2021-11-05	0	
아동이 건강한 가정환경 조성	201-01	사무관리비	사업명	계	29,038,000	28,463,230	0	574,770	574,770	0			
				국비	27,988,000	27,421,620	0	566,380	566,380	0	2021-11-05	0	
				시도비	1,050,000	1,041,610	0	8,390	8,390	0	2021-11-05	0	
아동이 건강한 가정환경 조성	201-02	공공운영비	사업명	계	2,490,000	1,292,620	0	1,197,380	1,197,380	0			
				국비	2,400,000	1,245,890	0	1,154,110	1,154,110	0	2021-11-05	0	
				시도비	90,000	46,730	0	43,270	43,270	0	2021-11-05	0	
아동이 건강한 가정환경 조성	201-03	행사운영비	사업명	계	16,600,000	16,538,520	0	61,480	61,480	0			
				국비	16,000,000	15,940,740	0	59,260	59,260	0	2021-11-05	0	
				시도비	600,000	597,780	0	2,220	2,220	0	2021-11-05	0	
아동이 건강한 가정환경 조성	301-01	사회보장직수 혜금	사업명	계	54,780,000	54,773,200	0	6,800	6,800	0			
				국비	52,800,000	52,793,440	0	6,560	6,560	0	2021-11-05	0	
				시도비	1,980,000	1,979,760	0	240	240	0	2021-11-05	0	
아동이 건강한 가정환경 조성	301-09	행사실비지원 금	사업명	계	8,300,000	1,161,500	0	7,138,500	7,138,500	0			
				국비	8,000,000	1,119,520	0	6,880,480	6,880,480	0	2021-11-05	0	
				시도비	300,000	41,980	0	258,020	258,020	0	2021-11-05	0	
아동이 건강한 가정환경 조성	401-01	시설비	사업명	계	3,305,000	3,170,540	0	134,460	134,460	0			
				국비	3,186,000	3,056,400	0	129,600	129,600	0	2021-11-05	0	
				시도비	119,000	114,140	0	4,860	4,860	0	2021-11-05	0	
아동이 건강한 가정환경 조성	405-01	자산및물품취 득비	사업명	계	2,795,000	1,894,490	900,000	510	510	0			
				국비	2,764,000	1,863,970	900,000	30	30	0	2021-11-05	0	
				시도비	31,000	30,520	0	480	480	0	2021-11-05	0	
행복돌봄과-사회복지-보육·가족및여성	101-04	아동보호전문요원 총 원(인건비)	사업명	계	2,159,000	0	0	2,159,000	2,159,000	0			
				국비	2,081,000	0	0	2,081,000	2,081,000	0			
				시도비	78,000	0	0	78,000	78,000	0			
아동이 건강한 가정환경 조성	101-04	아동보호전문요원 총원 등보수	사업명	계	2,159,000	0	0	2,159,000	2,159,000	0			
				국비	2,081,000	0	0	2,081,000	2,081,000	0	2021-11-05	0	
				시도비	78,000	0	0	78,000	78,000	0	2021-11-05	0	
행복돌봄과-사회복지-보육·가족및여성	101-04	시간제근로자 등보수	사업명	계	17,928,000	16,479,000	0	1,449,000	1,449,000	0			
				국비	17,280,000	15,840,000	0	1,440,000	1,440,000	0			
				시도비	648,000	639,000	0	9,000	9,000	0			
아동이 건강한 가정환경 조성	301-01	사회보장직수 혜금	사업명	계	17,928,000	16,479,000	0	1,449,000	1,449,000	0			
				국비	17,280,000	15,840,000	0	1,440,000	1,440,000	0	2021-11-04	0	
				시도비	648,000	639,000	0	9,000	9,000	0	2021-11-04	0	

(당해) 일반회계

(단위: 원)

조직 - 분야 - 부문	부 처	구 분	결 산 내 역					현년도반납금액 (2021 회계년도)	반납일자	미반납금액 ④=⑤-⑥	비고(미반납사유 등)
			결산 년도	보조금수령액④	집행액⑤	이월액⑥	집행잔액 ⑦=⑤-⑥				
행복돌봄과-사회복지-모육·가족및여성	보건복지부 아동양육복지지원사업(아동특돌봄지원)	계	407,128,000	406,400,000	0	728,000	728,000		0		
		국비 시도비	407,128,000 0	406,400,000 0	0	728,000 0	728,000 0		0		
아동이 건강한 가정환경 조성 아동양육복지지원사업(아동특별 돌봄지원)	301-01 사회보장직수 혜금	계	407,128,000	406,400,000	0	728,000	728,000	2021-11-01	0		
		국비 시도비	407,128,000 0	406,400,000 0	0	728,000 0	728,000 0	2021-11-01 0	0		
행복돌봄과-사회복지-모육·가족및여성	보건복지부 어린이집 방역물품 지원	계	10,632,000	10,628,910	0	3,090	2,690		400		
		국비 시도비	6,382,000 4,250,000	6,380,140 4,248,770	0	1,860 1,230	1,860 830		0		
민고 맡길 수 있는 모육환경 조 성	206-01 재로비	계	10,632,000	10,628,910	0	3,090	2,690		400		
		국비 시도비	6,382,000 4,250,000	6,380,140 4,248,770	0	1,860 1,230	1,860 830	2021-11-12 2021-11-12	0	점산변경내역 미반영	
행복돌봄과-사회복지-취약계층지원	보건복지부 복지지원	계	121,161,000	121,161,000	0	0	11,625,220		0		
		국비 시도비	105,357,000 15,804,000	105,357,000 15,804,000	0	0	10,108,890 1,516,330		0		
장애인 자활능력 향상	307-11 사회복지사업 보조	계	121,161,000	121,161,000	0	0	11,625,220		0		
		국비 시도비	105,357,000 15,804,000	105,357,000 15,804,000	0	0	10,108,890 1,516,330	2021-10-27 2021-10-29	0	회계연도 종료후 정산에 따른 집행잔액 발생(세외수입 반납) 회계연도 종료후 정산에 따른 집행잔액 발생(세외수입 반납)	
행복돌봄과-사회복지-취약계층지원	보건복지부 일반행(건일제) 일차 리	계	161,301,000	149,809,100	0	11,491,900	11,491,900		0		
		국비 시도비	140,282,000 21,039,000	130,290,590 19,518,510	0	9,971,410 1,520,490	9,971,410 1,520,490		0		
장애인 자활능력 향상	101-04 기간제 근로자 등보수	계	161,301,000	149,809,100	0	11,491,900	11,491,900		0		
		국비 시도비	140,282,000 21,039,000	130,290,590 19,518,510	0	9,971,410 1,520,490	9,971,410 1,520,490	2021-10-29 2021-10-29	0		
행복돌봄과-사회복지-취약계층지원	보건복지부 일반행(시간제) 일차 리	계	14,672,000	13,476,920	0	1,195,080	1,195,080		0		
		국비 시도비	12,758,000 1,914,000	11,719,380 1,757,540	0	1,038,620 156,460	1,038,620 156,460		0		
장애인 자활능력 향상	101-04 기간제 근로자 등보수	계	14,672,000	13,476,920	0	1,195,080	1,195,080		0		
		국비 시도비	12,758,000 1,914,000	11,719,380 1,757,540	0	1,038,620 156,460	1,038,620 156,460	2021-10-29 2021-10-29	0		
행복돌봄과-사회복지-취약계층지원	보건복지부 장애인연금 급여 지 급	계	2,474,171,000	2,450,890,350	0	23,280,650	23,280,650		0		
		국비 시도비	2,278,842,000 195,329,000	2,257,723,590 193,166,760	0	21,118,410 2,162,240	21,118,410 2,162,240		0		
장애인 생활안정 지원	301-01 사회보장직수 혜금	계	2,474,171,000	2,450,890,350	0	23,280,650	23,280,650		0		
		국비 시도비	2,278,842,000 195,329,000	2,257,723,590 193,166,760	0	21,118,410 2,162,240	21,118,410 2,162,240	2021-10-21 2021-10-21	0		
행복돌봄과-사회복지-취약계층지원	보건복지부 장애인 활동지원급여 지원	계	1,047,601,000	1,047,601,000	0	0	73,165,450		0		
		국비 시도비	984,323,000 63,278,000	984,323,000 63,278,000	0	0	68,745,970 4,419,480		0		
장애인 자활능력 향상	301-01 사회보장직수 혜금	계	1,047,601,000	1,047,601,000	0	0	73,165,450		0		
		국비 시도비	984,323,000 63,278,000	984,323,000 63,278,000	0	0	68,745,970 4,419,480	2021-10-27 2021-11-30	0	사회보장정보원 위탁금으로 회계년도 종료 후 정산에 따른 집행잔액 발생 사회보장정보원 위탁금으로 회계년도 종료 후 정산에 따른 집행잔액 발생	

(당해) 일반회계

(단위: 원)

조직 - 분야 - 부문		부 처	구 분	결 산 내 역						현년도반납금액 (2021 회계연도)	반납일자	미반납금액 ⑤=⑥-⑦	비고(미반납사유 등)
단 위	세 부			결산 년도	보조금수령액④	집행액⑤	이월액⑥	집행잔액 ⑧=⑤-⑥-⑦					
행복돌봄과-사회복지-취약계층지원	장애수당(기초) 지급	보건복지부 장애수당(기초) 지급	계	192,270,000	188,674,260	0	3,595,740	3,595,740	0				
			국비	180,656,000	177,279,360	0	3,376,640	3,376,640	0				
			시도비	11,614,000	11,394,900	0	219,100	219,100	0				
장애인 생활안정 지원	장애수당(기초) 지급	보건복지부 장애수당(차상위 등) 지급	계	192,270,000	188,674,260	0	3,595,740	3,595,740	0				
			국비	180,656,000	177,279,360	0	3,376,640	3,376,640	0				
			시도비	11,614,000	11,394,900	0	219,100	219,100	0				
행복돌봄과-사회복지-취약계층지원	장애수당(차상위 등) 지급	보건복지부 장애수당(차상위 등) 지급	계	106,200,000	103,323,020	0	2,876,980	2,876,980	0				
			국비	99,785,000	97,082,870	0	2,702,130	2,702,130	0				
			시도비	6,415,000	6,240,150	0	174,850	174,850	0				
장애인 생활안정 지원	장애수당(차상위 등) 지급	보건복지부 장애수당(차상위 등) 지급	계	106,200,000	103,323,020	0	2,876,980	2,876,980	0				
			국비	99,785,000	97,082,870	0	2,702,130	2,702,130	0				
			시도비	6,415,000	6,240,150	0	174,850	174,850	0				
행복돌봄과-사회복지-취약계층지원	장애수당(차상위 등) 지급	보건복지부 장애수당(차상위 등) 지급	계	1,196,000	508,260	0	687,740	687,740	0				
			국비	1,040,000	441,960	0	598,040	598,040	0				
			시도비	156,000	66,300	0	89,700	89,700	0				
장애인 생활안정 지원	장애수당(차상위 등) 지급	보건복지부 장애수당(차상위 등) 지급	계	1,196,000	508,260	0	687,740	687,740	0				
			국비	1,040,000	441,960	0	598,040	598,040	0				
			시도비	156,000	66,300	0	89,700	89,700	0				
행복돌봄과-사회복지-취약계층지원	장애수당(차상위 등) 지급	보건복지부 장애수당(차상위 등) 지급	계	1,986,765,000	1,887,040,770	0	89,724,230	89,724,230	10				
			국비	1,390,735,000	1,327,928,540	0	62,806,460	62,806,470	0				
			시도비	596,030,000	569,112,230	0	26,917,770	26,917,760	10				
노숙인 보호 및 노숙인시설 지원	노숙인시설 운영비	보건복지부 노숙인시설 운영비	계	1,986,765,000	1,887,040,770	0	89,724,230	89,724,230	10				
			국비	1,390,735,000	1,327,928,540	0	62,806,460	62,806,470	0				
			시도비	596,030,000	569,112,230	0	26,917,770	26,917,760	10				
행복돌봄과-사회복지-취약계층지원	장애수당(차상위 등) 지급	보건복지부 장애수당(차상위 등) 지급	계	106,026,000	106,026,000	0	0	42,589,790	0				
			국비	99,622,000	99,622,000	0	0	40,017,500	0				
			시도비	6,404,000	6,404,000	0	0	2,572,290	0				
장애인 자활능력 향상	발달장애서비스 배우치 지원	보건복지부 발달장애서비스 배우치 지원	계	106,026,000	106,026,000	0	0	42,589,790	0				
			국비	99,622,000	99,622,000	0	0	40,017,500	0				
			시도비	6,404,000	6,404,000	0	0	2,572,290	0				
행복돌봄과-사회복지-취약계층지원	장애수당(차상위 등) 지급	보건복지부 장애수당(차상위 등) 지급	계	5,916,364,000	5,859,639,170	0	56,724,830	56,881,530	0				
			국비	5,559,000,000	5,506,369,980	0	52,630,020	52,777,250	0				
			시도비	357,364,000	353,269,190	0	4,094,810	4,104,280	0				
장애인 복지시설 운영 지원	장애인거주시설 운영 지원	보건복지부 장애인거주시설 운영 지원	계	5,916,364,000	5,859,639,170	0	56,724,830	56,881,530	0				
			국비	5,559,000,000	5,506,369,980	0	52,630,020	52,777,250	0				
			시도비	357,364,000	353,269,190	0	4,094,810	4,104,280	0				
행복돌봄과-사회복지-취약계층지원	장애수당(차상위 등) 지급	보건복지부 장애수당(차상위 등) 지급	계	5,916,364,000	5,859,639,170	0	56,724,830	56,881,530	0				
			국비	5,559,000,000	5,506,369,980	0	52,630,020	52,777,250	0				
			시도비	357,364,000	353,269,190	0	4,094,810	4,104,280	0				
행복돌봄과-사회복지-취약계층지원	장애수당(차상위 등) 지급	보건복지부 장애수당(차상위 등) 지급	계	396,440,000	256,076,420	0	140,363,580	140,380,180	30,800				
			국비	372,494,000	240,640,520	0	131,853,480	131,900,880	0				
			시도비	23,946,000	15,435,900	0	8,510,100	8,479,300	30,800				

조직 - 분야 - 부문		부 처	구분	결 산 내 역						현년도반납금액 (2021 회계연도)	반납일자	미반납금액 ④=⑤-⑥	비고(미반납사유 등)	
				결산 년도	보조금수령액④	집행액⑤	이월액⑥	집행잔액 ⑦=④-⑤						
단 위	세 부	사 업 명	계	국비	국비	국비	국비	국비	국비	국비	국비	국비	국비	
307-10	사회복지시설 운영지원	장애인복지시설 운영지원	계	396,440,000	256,076,420	0	140,363,580	0	140,380,180	0	30,800	0	0	
			국비	372,494,000	240,640,520	0	131,853,480	0	131,900,880	0	0	0	0	0
장애인복지시설 운영지원(생활지도원 교대인력 증원)			시도비	23,946,000	15,435,900	0	8,510,100	0	8,479,300	0	30,800	0	0	
307-10	사회복지시설 운영지원	장애인복지시설 운영지원	계	3,326,000	3,326,000	0	0	0	102,630	0	0	0	0	
			국비	3,024,000	3,024,000	0	0	0	93,300	0	0	0	0	0
			시도비	302,000	302,000	0	0	0	9,330	0	0	0	0	0
행복돌봄과-사회복지-취약계층지원			계	3,326,000	3,326,000	0	0	102,630	0	0	0	0	0	
장애인복지시설 운영지원			국비	3,024,000	3,024,000	0	0	93,300	0	0	0	0	0	
장애인복지시설 운영지원			시도비	302,000	302,000	0	0	9,330	0	0	0	0	0	
307-10	사회복지시설 운영지원	행복돌봄과-사회복지-보육·가족및여성	계	46,086,000	40,287,370	0	5,798,630	0	5,798,630	0	0	0	0	
			국비	30,724,000	26,858,250	0	3,865,750	0	3,865,750	0	0	0	0	0
			시도비	15,362,000	13,429,120	0	1,932,880	0	1,932,880	0	0	0	0	0
양성평등 실현			계	46,086,000	40,287,370	0	5,798,630	0	5,798,630	0	0	0	0	
세일센터 지정운영			국비	30,724,000	26,858,250	0	3,865,750	0	3,865,750	0	0	0	0	
행복돌봄과-사회복지-보육·가족및여성			시도비	15,362,000	13,429,120	0	1,932,880	0	1,932,880	0	0	0	0	
301-01	사회보장각수혜금	여성가족부	계	328,000	63,230	0	264,770	0	264,770	0	0	0	0	
			국비	270,000	52,050	0	217,950	0	217,950	0	0	0	0	0
			시도비	58,000	11,180	0	46,820	0	46,820	0	0	0	0	0
양성평등 실현			계	328,000	63,230	0	264,770	0	264,770	0	0	0	0	
가정폭력 피해자 지원			국비	270,000	52,050	0	217,950	0	217,950	0	0	0	0	
행복돌봄과-사회복지-보육·가족및여성			시도비	58,000	11,180	0	46,820	0	46,820	0	0	0	0	
307-10	건강가정지원 및 다문화가족지원사업	건강가정지원 및 다문화가족지원사업	계	228,990,000	198,212,980	0	30,777,020	0	30,777,020	0	0	0	0	
			국비	228,990,000	198,212,980	0	30,777,020	0	30,777,020	0	0	0	0	0
			시도비	0	0	0	0	0	0	0	0	0	0	0
건강가정지원 및 다문화가족지원사업			계	228,990,000	198,212,980	0	30,777,020	0	30,777,020	0	0	0	0	
건강가정지원 및 다문화가족지원사업			국비	228,990,000	198,212,980	0	30,777,020	0	30,777,020	0	0	0	0	
행복돌봄과-사회복지-보육·가족및여성			시도비	0	0	0	0	0	0	0	0	0	0	
307-11	한국어교육 운영	건강가정지원 및 다문화가족지원사업	계	98,077,000	89,749,220	0	8,327,780	0	8,327,780	0	0	0	0	
			국비	85,284,000	78,041,100	0	7,242,900	0	7,242,900	0	0	0	0	0
			시도비	12,793,000	11,708,120	0	1,084,880	0	1,084,880	0	0	0	0	0
건강가정지원 및 다문화가족지원사업			계	8,913,000	8,319,300	0	593,700	0	593,700	0	0	0	0	
한국어교육 운영			국비	7,750,000	7,233,730	0	516,270	0	516,270	0	0	0	0	
건강가정지원 및 다문화가족지원사업			시도비	1,163,000	1,085,570	0	77,430	0	77,430	0	0	0	0	
307-11	다문화가족 특성화사업	건강가정지원 및 다문화가족지원사업	계	89,164,000	81,429,920	0	7,734,080	0	7,734,080	0	0	0	0	
			국비	77,534,000	70,807,370	0	6,726,630	0	6,726,630	0	0	0	0	0
			시도비	11,630,000	10,622,550	0	1,007,450	0	1,007,450	0	0	0	0	0
행복돌봄과-사회복지-보육·가족및여성			계	1,725,000	316,000	0	1,409,000	0	1,409,000	0	0	0	0	
건강가정지원 및 다문화가족지원사업			국비	1,500,000	275,000	0	1,225,000	0	1,225,000	0	0	0	0	
행복돌봄과-사회복지-보육·가족및여성			시도비	225,000	41,000	0	184,000	0	184,000	0	0	0	0	
307-11	한국어교육 운영	건강가정지원 및 다문화가족지원사업	계	1,725,000	316,000	0	1,409,000	0	1,409,000	0	0	0	0	
			국비	1,500,000	275,000	0	1,225,000	0	1,225,000	0	0	0	0	0
			시도비	225,000	41,000	0	184,000	0	184,000	0	0	0	0	0
건강가정지원 및 다문화가족지원사업			계	1,725,000	316,000	0	1,409,000	0	1,409,000	0	0	0	0	
행복돌봄과-사회복지-보육·가족및여성			국비	1,500,000	275,000	0	1,225,000	0	1,225,000	0	0	0	0	
건강가정지원 및 다문화가족지원사업			시도비	225,000	41,000	0	184,000	0	184,000	0	0	0	0	

(당해) 일반회계

(단위: 원)

조직 - 분야 - 부문	부 처	구 분	결 산 내 역						현년도반납금액 (2021 회계연도)	반납일자	미반납금액 ⑤=⑥-⑦	비고(미반납사유 등)
			결산 년도	보조금수령액④	집행액⑤	이월액⑥	집행잔액 ⑧=⑨-⑩-⑪	이월액⑦				
행복돌봄과-사회복지-보육·가족및여성	국토교통부 국회 국비 시도비	국토교통부 국회 국비 시도비	국회 시도비	198,336,000	14,827,340	183,508,500	160	0	160			
				175,741,000	13,139,950	162,600,900	150	0	150			
민고 및길수 있는 보육환경 조 성 공공건축물 그린리모델링(어린이 집)	경기도	국회 국비 시도비	국회 시도비	22,595,000	1,687,390	20,907,600	10	0	10			
				198,336,000	14,827,340	183,508,500	160	0	160			
행복돌봄과-사회복지-노인·청소년	경기도	국회 국비 시도비	국회 시도비	175,741,000	13,139,950	162,600,900	150	0	150		예산 이월에 따라 미정산	
				22,595,000	1,687,390	20,907,600	10	0	10		0	예산 이월에 따라 미정산
건강하고 활기찬 노후생활 보장	경기도	국회 국비 시도비	국회 시도비	20,190,000	19,845,550	0	344,450	344,460	0	0		
				20,190,000	19,845,550	0	344,450	344,460	0	0	0	
실버인력뱅크 지원	경기도	국회 국비 시도비	국회 시도비	20,190,000	19,845,550	0	344,450	344,460	0	0		
				20,190,000	19,845,550	0	344,450	344,460	0	0	0	부조 비율에 따른 정산으로 차액(재원 10원) 발생
행복돌봄과-사회복지-노인·청소년	경기도	국회 국비 시도비	국회 시도비	91,032,000	84,476,100	0	6,555,900	6,555,750	600	0		
				91,032,000	84,476,100	0	6,555,900	6,555,750	600	0	0	
건강하고 활기찬 노후생활 보장	경기도	국회 국비 시도비	국회 시도비	54,000,000	47,565,000	0	6,435,000	6,435,000	0	0		
				54,000,000	47,565,000	0	6,435,000	6,435,000	0	0	0	
기초생활보장노인가구월동난방비 혜급	경기도	국회 국비 시도비	국회 시도비	24,000,000	23,970,720	0	29,280	29,730	0	0		
				24,000,000	23,970,720	0	29,280	29,730	0	0	0	행복돌봄과-2678(2021.02.04)식사배달 세외수입고지서 반납받을
건강하고 활기찬 노후생활 보장	경기도	국회 국비 시도비	국회 시도비	11,532,000	11,440,980	0	91,020	91,020	0	0		
				11,532,000	11,440,980	0	91,020	91,020	0	0	0	
노인상담센터 지원	경기도	국회 국비 시도비	국회 시도비	1,500,000	1,489,400	0	600	600	0	0		
				1,500,000	1,489,400	0	600	600	0	0	0	다른계출시 600원이었지만 노인복지과- 8743(2021.04.02)정산확정시 잔액 삭감(1,000원이하)
건강하고 활기찬 노후생활 보장	경기도	국회 국비 시도비	국회 시도비	14,940,000	0	0	14,940,000	16,042,000	0	0		
				14,940,000	0	0	14,940,000	16,042,000	0	0	0	
노인여가복지시설 및 주민편의시 설 확충	경기도	국회 국비 시도비	국회 시도비	14,940,000	0	0	14,940,000	16,042,000	0	0		
				14,940,000	0	0	14,940,000	16,042,000	0	0	0	경로당 활성화, 경로당운영지원과 함께 반납
행복돌봄과-사회복지-노인·청소년	경기도	국회 국비 시도비	국회 시도비	119,812,000	103,322,670	0	16,489,330	16,489,930	0	0		
				119,812,000	103,322,670	0	16,489,330	16,489,930	0	0	0	
노인복지시설운영	경기도	국회 국비 시도비	국회 시도비	19,265,000	18,581,000	0	684,000	684,000	0	0		
				19,265,000	18,581,000	0	684,000	684,000	0	0	0	
노인복지시설운영	경기도	국회 국비 시도비	국회 시도비	12,118,000	9,229,800	0	2,888,200	2,888,700	0	0		
				12,118,000	9,229,800	0	2,888,200	2,888,700	0	0	0	착오정산

조직 - 분야 - 부문		부 처	구 분	결 산 내 역					현년도반납금액 (2021 회계연도)	반납일자	미반납금액 ④=⑤-⑥	비고(미반납사유 등)
단 위	세 부			목	사업명	결산 년도	보조금수령액④	집행액⑤				
	노인복지시설운영			계	84,229,000	73,361,870	0	10,867,130	0	10,867,230		
				국비	0	0	0	0	0	0		
				시도비	84,229,000	73,361,870	0	10,867,130	0	10,867,230	2021-10-27 0 확오정산	
	노인요양시설 운영			계	4,200,000	2,150,000	0	2,050,000	0	2,050,000		
				국비	0	0	0	0	0	0		
				시도비	4,200,000	2,150,000	0	2,050,000	0	2,050,000	2021-10-28	
	노인복지시설운영			계	134,104,000	107,855,950	0	26,248,050	0	26,248,050		
		경기도		국비	0	0	0	0	0	0		
		노인복지관 지원(자 체/지원)		시도비	134,104,000	107,855,950	0	26,248,050	0	26,248,050		
	노인여가복지시설 및 주민편의시 설 확충			계	13,288,000	7,626,400	0	5,641,600	0	5,641,600		
				국비	0	0	0	0	0	0		
				시도비	13,288,000	7,626,400	0	5,641,600	0	5,641,600		
	노인여가복지시설 및 주민편의시 설 확충			계	1,620,000	1,380,000	0	240,000	0	240,000		
				국비	0	0	0	0	0	0		
				시도비	1,620,000	1,380,000	0	240,000	0	240,000		
	노인여가복지시설 및 주민편의시 설 확충			계	101,000,000	85,803,610	0	15,196,390	0	15,196,390		
				국비	0	0	0	0	0	0		
				시도비	101,000,000	85,803,610	0	15,196,390	0	15,196,390		
	노인여가복지시설 및 주민편의시 설 확충			계	3,816,000	2,505,230	0	1,310,770	0	1,310,770		
				국비	0	0	0	0	0	0		
				시도비	3,816,000	2,505,230	0	1,310,770	0	1,310,770		
	노인여가복지시설 및 주민편의시 설 확충			계	8,400,000	7,900,000	0	500,000	0	500,000		
				국비	0	0	0	0	0	0		
				시도비	8,400,000	7,900,000	0	500,000	0	500,000		
	노인복지관 등 종사자 처우개선 비			계	6,000,000	2,640,710	0	3,359,290	0	3,359,290		
				국비	0	0	0	0	0	0		
				시도비	6,000,000	2,640,710	0	3,359,290	0	3,359,290		
	건강하고 활기찬 노후생활 보장 노인 성인식 개선사업			계	6,000,000	2,205,650	0	3,794,350	0	3,794,350		
				국비	0	0	0	0	0	0		
				시도비	6,000,000	2,205,650	0	3,794,350	0	3,794,350		
	노인여가복지시설 및 주민편의시 설 확충			계	6,000,000	2,205,650	0	3,794,350	0	3,794,350		
				국비	0	0	0	0	0	0		
				시도비	6,000,000	2,205,650	0	3,794,350	0	3,794,350		
	노인여가복지시설 및 주민편의시 설 확충			계	6,000,000	439,410	0	5,560,590	0	5,560,590		
		경기도		국비	0	0	0	0	0	0		
		가정폭력피해자 보호 지원(자체/지원)		시도비	6,000,000	439,410	0	5,560,590	0	5,560,590		
	행복돌봄과-사회복지-노인·청소년			계	1,500,000	79,410	0	1,420,590	0	1,420,590		
				국비	0	0	0	0	0	0		
				시도비	1,500,000	79,410	0	1,420,590	0	1,420,590		
	양성평등 실현			계	4,500,000	360,000	0	4,140,000	0	4,140,000		
				국비	0	0	0	0	0	0		
				시도비	4,500,000	360,000	0	4,140,000	0	4,140,000		
	가정폭력·성폭력·성매매 예방 교육			계	34,095,000	31,260,000	0	2,835,000	0	3,548,590		
				국비	0	0	0	0	0	0		
				시도비	34,095,000	31,260,000	0	2,835,000	0	3,548,590		
	노인여가복지시설 및 주민편의시 설 확충			계	34,095,000	31,260,000	0	2,835,000	0	3,548,590		
				국비	0	0	0	0	0	0		
				시도비	34,095,000	31,260,000	0	2,835,000	0	3,548,590		

조직 - 분야 - 부문	부 처	구분	결 산 내 역						현년도반납금액 (2021 회계연도)	반납일자	미반납금액 = - -	비고(미반납사유 등)
			결산 년도	보조금수령액	집행액	이월액	집행잔액 = - -					
단 위 세 부	사업명											
아동이 건강한 가정환경 조성	아동복지시설 중사자 특수근무수 혜금	계	7,750,000	6,275,000	0	1,475,000	1,475,000	0				
		국비	0	0	0	0	0	0				
		시도비	7,750,000	6,275,000	0	1,475,000	1,475,000	0	2021-11-05	0		
아동이 건강한 가정환경 조성	아동복지시설 중사자 처우개선비 혜금	계	10,050,000	9,700,000	0	350,000	350,000	0				
		국비	0	0	0	0	0	0				
		시도비	10,050,000	9,700,000	0	350,000	350,000	0	2021-11-05	0		
아동이 건강한 가정환경 조성	아동복지사업 보조	계	16,295,000	15,285,000	0	1,010,000	1,723,590	0				
		국비	0	0	0	0	0	0				
		시도비	16,295,000	15,285,000	0	1,010,000	1,723,590	0	2021-11-05	0	도 아동돌봄과-5596(2021.3.5.)호 반납 고지	
행복돌봄과-사회복지-보육·가족및여성	경기도 임양아동가족지원(임양비용)(기금/지원)	계	8,666,000	7,068,600	0	1,597,400	1,597,400	0				
		국비	0	0	0	0	0	0				
		시도비	8,666,000	7,068,600	0	1,597,400	1,597,400	0				
아동이 건강한 가정환경 조성	가정위탁 양육지원	계	6,060,000	6,000,000	0	60,000	60,000	0				
		국비	0	0	0	0	0	0				
		시도비	6,060,000	6,000,000	0	60,000	60,000	0	2021-11-04	0		
아동이 건강한 가정환경 조성	가정위탁 학습활동 지원	계	2,606,000	1,068,600	0	1,537,400	1,537,400	0				
		국비	0	0	0	0	0	0				
		시도비	2,606,000	1,068,600	0	1,537,400	1,537,400	0	2021-11-04	0		
행복돌봄과-사회복지-보육·가족및여성	경기도 어린이집 지원(국비/ 지원)	계	383,174,000	287,684,320	0	95,489,680	95,490,080	0				
		국비	0	0	0	0	0	0				
		시도비	383,174,000	287,684,320	0	95,489,680	95,490,080	0				
믿고 맡길 수 있는 보육환경 조 성	어린이집 교직원 처우개선비 혜금	계	174,480,000	156,060,000	0	18,420,000	18,420,000	0				
		국비	0	0	0	0	0	0				
		시도비	174,480,000	156,060,000	0	18,420,000	18,420,000	0	2021-10-18	0		
믿고 맡길 수 있는 보육환경 조 성	시간연장형 어린이집 운영 및장문영비모	계	9,600,000	8,200,000	0	1,400,000	1,400,000	0				
		국비	0	0	0	0	0	0				
		시도비	9,600,000	8,200,000	0	1,400,000	1,400,000	0	2021-10-19	0		
믿고 맡길 수 있는 보육환경 조 성	공공형어린이집 인건비 및장문영비모	계	28,800,000	19,800,000	0	9,000,000	9,000,000	0				
		국비	0	0	0	0	0	0				
		시도비	28,800,000	19,800,000	0	9,000,000	9,000,000	0	2021-10-19	0		
믿고 맡길 수 있는 보육환경 조 성	가정·민간 어린이집 조리원 인 건비	계	27,000,000	13,800,000	0	13,200,000	13,200,000	0				
		국비	0	0	0	0	0	0				
		시도비	27,000,000	13,800,000	0	13,200,000	13,200,000	0	2021-10-19	0		
믿고 맡길 수 있는 보육환경 조 성	공공형 어린이집 운영 활성화 및장문영비모	계	59,760,000	40,380,000	0	19,380,000	19,380,000	0				
		국비	0	0	0	0	0	0				
		시도비	59,760,000	40,380,000	0	19,380,000	19,380,000	0	2021-10-19	0		
믿고 맡길 수 있는 보육환경 조 성	0세아 전용 어린이집 운영 및장문영비모	계	32,400,000	4,800,000	0	27,600,000	27,600,000	0				
		국비	0	0	0	0	0	0				
		시도비	32,400,000	4,800,000	0	27,600,000	27,600,000	0	2021-10-20	0		
믿고 맡길 수 있는 보육환경 조 성	어린이집 공기청정기 지원	계	6,099,000	4,967,340	0	1,131,660	1,131,660	0				
		국비	0	0	0	0	0	0				
		시도비	6,099,000	4,967,340	0	1,131,660	1,131,660	0	2021-10-20	0		

(당해) 일반회계

(단위: 원)

조직 - 분야 - 부문	부 처	구분	결 산 내 역						현년도반납금액 (2021 회계연도)	반납일자	미반납금액 ⑤=⑥-⑦	비고(미반납사유 등)
			결산 년도	보조금수령액④	집행액⑤	집행잔액 ⑥=④-⑤	이월액⑥	집행잔액 ⑦=④-⑥				
단 위 세 부	사업명	307-11 사회복지사업 보조	계	45,035,000	39,676,980	5,358,020	0	5,358,420	0	회계연도 종료 이후 세외수입고지서 통 한 추가 정산		
				국비	0	0	0	0	0			
		시도비	45,035,000	39,676,980	5,358,020	0	5,358,420	0	2021-10-20			
행복돌봄과-사회복지-보육·가족및여성	경기도 건강가정 및 다문화 가족 지원센터 운영(계	계	4,830,000	4,770,000	60,000	0	60,000	0			
				국비	0	0	0	0	0			
		시도비	4,830,000	4,770,000	60,000	0	60,000	0				
건강가정지원 및 다문화가정의 정착기반 조성	301-01 사회보장적수 혜금	계	계	4,830,000	4,770,000	60,000	0	60,000	0			
				국비	0	0	0	0	0			
		시도비	4,830,000	4,770,000	60,000	0	60,000	0	2021-10-05			
행복돌봄과-사회복지-보육·가족및여성	경기도 저소득 한부모가족 지원(기금/지원)	계	계	12,720,000	11,583,500	1,126,500	0	1,126,500	0			
				국비	0	0	0	0	0			
		시도비	12,720,000	11,583,500	1,126,500	0	1,126,500	0				
양성평등 실현	301-01 저소득한부모가족 교육비 지원(도비)	계	계	150,000	0	150,000	0	150,000	0			
				국비	0	0	0	0	0			
		시도비	150,000	0	150,000	0	150,000	0	2021-11-08			
양성평등 실현	301-01 사회보장적수 혜금	계	계	12,570,000	11,583,500	976,500	0	976,500	0			
				국비	0	0	0	0	0			
		시도비	12,570,000	11,583,500	976,500	0	976,500	0	2021-11-08			
행복돌봄과-사회복지-보육·가족및여성	경기도 지역아동센터 운영비 지원(남부)(국비/지	계	계	42,107,000	41,287,390	819,610	0	1,504,110	450			
				국비	0	0	0	0	0			
		시도비	42,107,000	41,287,390	819,610	0	1,504,110	450				
아동이 건강한 가정환경 조성	307-11 사회복지사업 보조	계	계	25,704,000	25,704,000	0	0	540,910	0	경기도 아동돌봄과-15603(2021.7.2.)에 따른 반납고지		
				국비	0	0	0	0	0			
		시도비	25,704,000	25,704,000	0	0	540,910	0	2021-09-28			
아동이 건강한 가정환경 조성	307-11 지역아동센터 돌봄도우미 지원 지원	계	계	5,760,000	5,385,390	374,610	0	374,160	450	경기도 아동돌봄과-15603(2021.7.2.)에 따른 반납고지		
				국비	0	0	0	0	0			
		시도비	5,760,000	5,385,390	374,610	0	374,160	450	2021-09-28			
아동이 건강한 가정환경 조성	307-11 지역아동센터 체험활동 보조	계	계	1,950,000	1,755,000	195,000	0	195,000	0			
				국비	0	0	0	0	0			
		시도비	1,950,000	1,755,000	195,000	0	195,000	0	2021-09-28			
아동이 건강한 가정환경 조성	307-10 사회복지시설 변정운영비보	계	계	593,000	593,000	0	0	144,040	0	경기도 아동돌봄과-15603(2021.7.2.)에 따른 반납고지		
				국비	0	0	0	0	0			
		시도비	593,000	593,000	0	0	144,040	0	2021-09-28			
아동이 건강한 가정환경 조성	301-01 지역아동센터 중사자 특수근무수 당(도비)	계	계	8,100,000	7,850,000	250,000	0	250,000	0			
				국비	0	0	0	0	0			
		시도비	8,100,000	7,850,000	250,000	0	250,000	0	2021-09-28			
행복돌봄과-사회복지-보육·가족및여성	경기도 다문화가족 국내직응 지원(지체/지원)	계	계	29,812,000	17,761,940	12,050,060	0	12,050,060	0			
				국비	0	0	0	0	0			
		시도비	29,812,000	17,761,940	12,050,060	0	12,050,060	0				
건강가정지원 및 다문화가정의 정착기반 조성	307-11 지역아동센터 운영(도비)	계	계	5,000,000	3,881,880	1,118,120	0	1,118,120	0			
				국비	0	0	0	0	0			
		시도비	5,000,000	3,881,880	1,118,120	0	1,118,120	0	2021-10-05			

(당해) 일반회계

(단위: 원)

조직 - 분야 - 부문	부 처	구 분	결 산 내 역						현년도반납금액 (2021 회계연도)	미반납금액 ⑤=⑥-⑦	비고(미반납사유 등)
			결산 년도	보조금수령액④	집행액⑤	이월액⑥	집행잔액 ⑧=⑨-⑩-⑪	반납일자			
단 위 세 부	사업명	계	국비	시도비	계	국비	시도비	계	국비	시도비	
건강가정지원 및 다문화가정의 정착기반 조성	307-11 사회복지사업 부조	계	3,650,000	3,003,000	0	647,000	0	647,000	0		
		국비	0	0	0	0	0	0	0		
결혼이민자 맞춤형 취업지원	307-11	3,650,000	3,003,000	0	647,000	0	647,000	0	2021-10-05		
건강가정지원 및 다문화가정의 정착기반 조성	307-11	1,412,000	446,730	0	965,270	0	965,270	0			
다문화가족 서포터즈 운영	307-11	1,412,000	446,730	0	965,270	0	965,270	0	2021-10-05		
건강가정지원 및 다문화가정의 정착기반 조성	307-11	10,000,000	3,912,240	0	6,087,760	0	6,087,760	0			
통역 서포터즈 운영	307-11	10,000,000	3,912,240	0	6,087,760	0	6,087,760	0	2021-10-18		
건강가정지원 및 다문화가정의 정착기반 조성	307-11	6,750,000	4,289,090	0	2,460,910	0	2,460,910	0			
주민참여형 소통프로그램	307-11	6,750,000	4,289,090	0	2,460,910	0	2,460,910	0	2021-10-18		
건강가정지원 및 다문화가정의 정착기반 조성	307-11	3,000,000	2,229,000	0	771,000	0	771,000	0			
문화다양성 이해교육	307-11	3,000,000	2,229,000	0	771,000	0	771,000	0	2021-10-18		
행복돌봄과-사회복지-보육·가족및여성	경기도	계	195,532,000	127,113,710	0	68,418,290	0	68,418,290	0		
	결산이동금식지원(자체/지원)	국비	0	0	0	0	0	0	0		
		시도비	195,532,000	127,113,710	0	68,418,290	0	68,418,290	0		
아동이 건강한 가정환경 조성	301-01	계	134,015,000	77,342,442	0	56,672,558	0	56,672,558	0		
결산이동금식지원	301-01	국비	0	0	0	0	0	0	0		
		시도비	134,015,000	77,342,442	0	56,672,558	0	56,672,558	2021-09-30		
아동이 건강한 가정환경 조성	307-11	계	61,517,000	49,771,268	0	11,745,732	0	11,745,732	0		
결산이동금식지원	307-11	국비	0	0	0	0	0	0	0		
		시도비	61,517,000	49,771,268	0	11,745,732	0	11,745,732	2021-09-30		
행복돌봄과-사회복지-보육·가족및여성	경기도	계	73,224,000	44,376,000	0	28,848,000	0	28,848,000	0		
	결산이동금식지원(교육비특별회계진입)	국비	0	0	0	0	0	0	0		
		시도비	73,224,000	44,376,000	0	28,848,000	0	28,848,000	0		
아동이 건강한 가정환경 조성	301-01	계	62,224,000	44,376,000	0	17,848,000	0	17,848,000	0		
결산이동금식지원(교육비특별회계진입)	301-01	국비	0	0	0	0	0	0	0		
		시도비	62,224,000	44,376,000	0	17,848,000	0	17,848,000	2021-09-28		
아동이 건강한 가정환경 조성	307-11	계	11,000,000	0	0	11,000,000	0	11,000,000	0		
결산이동금식지원(교육비특별회계진입)	307-11	국비	0	0	0	0	0	0	0		
		시도비	11,000,000	0	0	11,000,000	0	11,000,000	2021-09-28		
행복돌봄과-사회복지-보육·가족및여성	경기도	계	3,043,877,000	2,896,404,430	0	147,472,570	0	151,272,440	0		
	어린이집 운영 지원(자체/지원)	국비	0	0	0	0	0	0	0		
		시도비	3,043,877,000	2,896,404,430	0	147,472,570	0	151,272,440	0		
미고 말릴 수 있는 보육환경 조	301-01	계	21,000,000	18,555,000	0	2,445,000	0	2,445,000	0		
영어반교사 등 특수근무수당	301-01	국비	0	0	0	0	0	0	0		
		시도비	21,000,000	18,555,000	0	2,445,000	0	2,445,000	2021-10-20		
미고 말릴 수 있는 보육환경 조	307-10	계	9,235,000	2,131,380	0	7,103,620	0	7,103,620	0		
대체인력인건비	307-10	국비	0	0	0	0	0	0	0		
		시도비	9,235,000	2,131,380	0	7,103,620	0	7,103,620	2021-10-20		
미고 말릴 수 있는 보육환경 조	301-01	계	2,248,977,000	2,241,610,000	0	7,367,000	0	7,367,000	0		
누리과정 운영	301-01	국비	0	0	0	0	0	0	0		
		시도비	2,248,977,000	2,241,610,000	0	7,367,000	0	7,367,000	2021-10-20		

(당해) 일반회계

(단위: 원)

조직 - 분야 - 부문 단위 세부		목적	부처 사업명	구분	결산내역						현년도반납금액 (2021 회계연도)	반납일자	미반납금액	비고(미반납사유 등)
					결산 년도	보조금수령액	집행액	이월액	집행잔액					
민고 말길 수 있는 보육환경 조성	307-11 사회복지사업 보조	민고 말길 수 있는 보육환경 조성	사업명	계	500,000,000	452,241,490	0	47,758,510	0	47,758,510	0			
					국비	0	0	0	0	0				
누리과정 운영				시도비	500,000,000	452,241,490	0	47,758,510	0	47,758,510	2021-10-20			
민고 말길 수 있는 보육환경 조성	301-01 사회보장직수 혜급	민고 말길 수 있는 보육환경 조성	사업명	계	159,330,000	86,551,560	0	72,778,440	0	76,281,640	0			
					국비	0	0	0	0	0				
누리과정 차액보육료 지원				시도비	159,330,000	86,551,560	0	72,778,440	0	76,281,640	2021-10-19	회계연도 종료 이후 세외수입고지서 통 환 추가 결산		
민고 말길 수 있는 보육환경 조성	301-01 사회보장직수 혜급	민고 말길 수 있는 보육환경 조성	사업명	계	60,480,000	52,215,000	0	8,285,000	0	8,285,000	0			
					국비	0	0	0	0	0				
보육교사 채용개선비 추가지원				시도비	60,480,000	52,215,000	0	8,285,000	0	8,285,000	2021-10-18			
민고 말길 수 있는 보육환경 조성	307-11 사회복지사업 보조	민고 말길 수 있는 보육환경 조성	사업명	계	23,655,000	22,500,000	0	1,155,000	0	1,155,000	0			
					국비	0	0	0	0	0				
영아 표준보육과정 프로그램 운영				시도비	23,655,000	22,500,000	0	1,155,000	0	1,155,000	2021-10-19			
민고 말길 수 있는 보육환경 조성	301-01 사회보장직수 혜급	민고 말길 수 있는 보육환경 조성	사업명	계	1,200,000	600,000	0	600,000	0	600,000	0			
					국비	0	0	0	0	0				
장애영유아보육교사 전문성 교육 사업				시도비	1,200,000	600,000	0	600,000	0	600,000	2021-10-19			
민고 말길 수 있는 보육환경 조성	307-05	민고 말길 수 있는 보육환경 조성	사업명	계	20,000,000	20,000,000	0	0	0	296,670	0			
					국비	0	0	0	0	0				
육아종합지원센터 놀이지도사 배 치				시도비	20,000,000	20,000,000	0	0	0	296,670	2021-10-19	회계연도 종료 후 정산에 따른 세외수 입 고지서 반납		
행복돌봄과-사회복지-보육·가족및여성	101-04 기간제근로자 등보수	행복돌봄과-사회복지-취약계층지원	사업명	계	13,459,000	13,360,240	0	98,760	0	98,760	0			
					국비	0	0	0	0	0				
방법활영 점검 진담 인력 지원(자체/지원)				시도비	13,459,000	13,360,240	0	98,760	0	98,760	2021-11-08			
양성평등 실현	101-04 기간제근로자 등보수	행복돌봄과-사회복지-취약계층지원	사업명	계	13,459,000	13,360,240	0	98,760	0	98,760	0			
					국비	0	0	0	0	0				
방법활영 점검 전담인력 지원 등보수				시도비	13,459,000	13,360,240	0	98,760	0	98,760	2021-11-08			
행복돌봄과-사회복지-취약계층지원	307-10 사회복지시설 운영운영비보	행복돌봄과-사회복지-취약계층지원	사업명	계	131,513,000	108,595,800	0	22,917,200	0	22,917,200	0			
					국비	0	0	0	0	0				
노숙인 보호 및 노숙인시설 지원				시도비	131,513,000	108,595,800	0	22,917,200	0	22,917,200	2021-11-02			
노숙인 생활안정 지원	301-01 사회보장직수 혜급	행복돌봄과-사회복지-취약계층지원	사업명	계	67,889,000	47,938,800	0	19,950,200	0	19,950,200	0			
					국비	0	0	0	0	0				
노숙인 생활안정 지원				시도비	67,889,000	47,938,800	0	19,950,200	0	19,950,200	2021-11-02			
노숙인 보호 및 노숙인시설 지원	301-01 사회보장직수 혜급	행복돌봄과-사회복지-취약계층지원	사업명	계	39,024,000	37,257,000	0	1,767,000	0	1,767,000	0			
					국비	0	0	0	0	0				
노숙인시설 종사자 특수근무수당 지원				시도비	39,024,000	37,257,000	0	1,767,000	0	1,767,000	2021-11-02			
노숙인 생활안정 지원	301-01 사회보장직수 혜급	행복돌봄과-사회복지-취약계층지원	사업명	계	24,600,000	23,400,000	0	1,200,000	0	1,200,000	0			
					국비	0	0	0	0	0				
노숙인시설 종사자 치우개선비 지원				시도비	24,600,000	23,400,000	0	1,200,000	0	1,200,000	2021-11-09			
행복돌봄과-사회복지-취약계층지원	301-01 사회보장직수 혜급	행복돌봄과-사회복지-취약계층지원	사업명	계	3,600,000	525,000	0	3,075,000	0	3,075,000	0			
					국비	0	0	0	0	0				
장애인 생활안정 지원				시도비	3,600,000	525,000	0	3,075,000	0	3,075,000	2021-10-27			
장애인 생활안정 지원	301-01 사회보장직수 혜급	행복돌봄과-사회복지-취약계층지원	사업명	계	3,600,000	525,000	0	3,075,000	0	3,075,000	0			
					국비	0	0	0	0	0				
저소득장애인의료비 지원(도비)				시도비	3,600,000	525,000	0	3,075,000	0	3,075,000	2021-10-27			

조직 - 분야 - 부문		부 처	구 분	결 산 내 역						현년도반납금액 (2021 회계연도)	반납일자	미반납금액 ④=⑤-⑥	비고(미반납사유 등)
단 위	세 부			목	사업명	결산 년도	보조금수령액④	집행액⑤	이월액⑥				
행복돌봄과-사회복지-취약계층지원	307-10	사회복지시설 운영지원(4종 법정운영비모)	경기도 장애인복지시설 운영 지원(자체/지원)	계	320,205,000	299,986,950	0	20,218,050	0	20,854,680	308,860		
				국비	0	0	0	0	0	0	0	0	
				시도비	320,205,000	299,986,950	0	20,218,050	0	20,854,680	308,860		
장애인복지시설 운영 지원	307-10	사회복지시설 운영지원(4종 법정운영비모)	경기도 장애인복지시설 운영 지원(자체/지원)	계	41,009,000	38,482,450	0	2,526,550	0	2,609,600	0		
				국비	0	0	0	0	0	0	0	0	
				시도비	41,009,000	38,482,450	0	2,526,550	0	2,609,600	0	회계연도 종료 후 정산에 따른 집행잔액 발생	
장애인복지시설 운영 지원	301-01	사회복지시설 운영지원(4종 법정운영비모)	경기도 장애인복지시설 운영 지원(자체/지원)	계	50,664,000	48,630,000	0	2,034,000	0	2,034,000	0		
				국비	0	0	0	0	0	0	0	0	
				시도비	50,664,000	48,630,000	0	2,034,000	0	2,034,000	0		
장애인복지시설 운영 지원	307-10	사회복지시설 운영지원(7종)	경기도 장애인복지시설 운영 지원(자체/지원)	계	41,000,000	37,157,760	0	3,842,240	0	4,412,300	0		
				국비	0	0	0	0	0	0	0	0	
				시도비	41,000,000	37,157,760	0	3,842,240	0	4,412,300	0	회계연도 종료 후 정산에 따른 집행잔액 발생	
장애인복지시설 운영 지원	307-10	사회복지시설 운영지원(7종)	경기도 장애인복지시설 운영 지원(자체/지원)	계	21,906,000	20,632,020	0	1,273,980	0	965,120	308,860		
				국비	0	0	0	0	0	0	0	0	
				시도비	21,906,000	20,632,020	0	1,273,980	0	965,120	308,860	세무사업이 동일한 도비부조(도비10%,국비90%)사업비와 국비(100%)추가사업비가 합산된 금액으로 결산 처리되어 보조비를 산정오류 발생	
장애인복지시설 운영 지원	301-01	사회복지시설 운영지원(4종 법정운영비모)	경기도 장애인복지시설 운영 지원(자체/지원)	계	4,230,000	4,205,000	0	25,000	0	25,000	0		
				국비	0	0	0	0	0	0	0	0	
				시도비	4,230,000	4,205,000	0	25,000	0	25,000	0		
장애인복지시설 운영 지원	307-11	사회복지시설 운영지원(7종)	경기도 장애인복지시설 운영 지원(자체/지원)	계	5,571,000	3,694,800	0	1,876,200	0	1,876,200	0		
				국비	0	0	0	0	0	0	0	0	
				시도비	5,571,000	3,694,800	0	1,876,200	0	1,876,200	0		
장애인복지시설 운영 지원	307-10	사회복지시설 운영지원(7종)	경기도 장애인복지시설 운영 지원(자체/지원)	계	23,717,000	20,218,510	0	3,498,490	0	3,790,870	0		
				국비	0	0	0	0	0	0	0	0	
				시도비	23,717,000	20,218,510	0	3,498,490	0	3,790,870	0	세무사업이 동일한 도비부조(도비10%,국비90%)사업비와 국비(100%)추가사업비가 합산된 금액으로 결산 처리되어 보조비를 산정오류 발생	
수화통역센터 운영	307-10	사회복지시설 운영지원(7종)	경기도 수화통역센터 운영	계	5,508,000	4,216,410	0	1,291,590	0	1,291,590	0		
				국비	0	0	0	0	0	0	0	0	
				시도비	5,508,000	4,216,410	0	1,291,590	0	1,291,590	0		
장애인복지시설 운영 지원	301-01	사회복지시설 운영지원(4종 법정운영비모)	경기도 장애인복지시설 운영 지원(자체/지원)	계	126,600,000	122,750,000	0	3,850,000	0	3,850,000	0		
				국비	0	0	0	0	0	0	0	0	
				시도비	126,600,000	122,750,000	0	3,850,000	0	3,850,000	0		
행복돌봄과-사회복지-취약계층지원	301-01	사회복지시설 운영지원(4종 법정운영비모)	경기도 장애인복지시설 운영 지원(자체/지원)	계	27,331,000	27,085,000	0	236,000	0	236,000	0		
				국비	0	0	0	0	0	0	0	0	
				시도비	27,331,000	27,085,000	0	236,000	0	236,000	0		
장애인 생활안정 지원	301-01	사회복지시설 운영지원(4종 법정운영비모)	경기도 장애인복지시설 운영 지원(자체/지원)	계	27,331,000	27,085,000	0	236,000	0	236,000	0		
				국비	0	0	0	0	0	0	0	0	
				시도비	27,331,000	27,085,000	0	236,000	0	236,000	0		
행복돌봄과-사회복지-취약계층지원	301-01	사회복지시설 운영지원(4종 법정운영비모)	경기도 장애인복지시설 운영 지원(자체/지원)	계	25,195,000	9,798,000	0	15,397,000	0	17,392,030	0		
				국비	0	0	0	0	0	0	0	0	
				시도비	25,195,000	9,798,000	0	15,397,000	0	17,392,030	0		

조직 - 분야 - 부문		부 처	구 분	결 산 내 역						현년도반납금액 (2021 회계연도)	반납일자	미반납금액 ⑤=⑥-⑦	비고(미반납사유 등)
단 위	세 부			결산 년도	보조금수령액④	집행액⑤	이월액⑥	집행잔액 ⑦=④-⑤-⑥					
장애인 자활능력 향상	301-01	장애인 자활능력 향상을 위한 추가지원(혜급)	계	9,798,000	9,798,000	0	0	1,995,030	0	0	사회보장정보권 에탁금으로 회계년도 종료 후 정산에 따른 집행잔액 발생		
	국비		0	0	0	0	0	0					
			시도비	9,798,000	9,798,000	0	0	1,995,030	0	0	2021-10-27		
장애인 자활능력 향상	301-01	장애인활동지원급여 24시간 지원혜급	계	15,397,000	0	0	15,397,000	0	0	0			
	국비		0	0	0	0	0	0	0				
			시도비	15,397,000	0	0	15,397,000	0	0	0	2021-10-27		
행복돌봄과-사회복지-취약계층지원	307-11	사회복지사업보조	계	5,500,000	5,424,700	0	75,300	75,300	0	0			
			국비	0	0	0	0	0	0	0			
			시도비	5,500,000	5,424,700	0	75,300	75,300	0	0	2021-10-21		
장애인 자활능력 향상	307-11	사회복지사업보조	계	116,618,000	111,771,350	0	4,846,650	19,112,360	0	0			
			국비	0	0	0	0	0	0	0			
			시도비	116,618,000	111,771,350	0	4,846,650	19,112,360	0	0	2021-10-21		
행복돌봄과-사회복지-취약계층지원	307-03	민간단체법정운영비보조	계	16,356,000	16,356,000	0	0	2,688,480	0	0	도비보조사업으로 예산액 대비 교부액 적고 세입수입 반납으로 6호조 결산액 과 실제정산액 차이 발생		
			국비	0	0	0	0	0	0	0			
			시도비	16,356,000	16,356,000	0	0	2,688,480	0	0	2021-10-21		
장애인 자활능력 향상	307-11	장애인복지지원 파견	계	16,356,000	16,356,000	0	0	2,688,480	0	0	회계연도 종료 후 정산에 따른 집행잔액 발생		
			국비	0	0	0	0	0	0	0			
			시도비	16,356,000	16,356,000	0	0	2,688,480	0	0	2021-10-29		
행복돌봄과-사회복지-취약계층지원	301-01	사회복지사업혜급	계	42,560,000	39,800,000	0	2,760,000	2,760,000	0	0			
			국비	0	0	0	0	0	0	0			
			시도비	42,560,000	39,800,000	0	2,760,000	2,760,000	0	0	2021-10-27		
장애인 생활안정 지원	301-01	사회복지사업혜급	계	42,560,000	39,800,000	0	2,760,000	2,760,000	0	0			
			국비	0	0	0	0	0	0	0			
			시도비	42,560,000	39,800,000	0	2,760,000	2,760,000	0	0	2021-10-27		
행복돌봄과-사회복지-취약계층지원	307-03	민간단체법정운영비보조	계	23,929,000	23,623,020	0	305,980	352,240	0	0			
			국비	0	0	0	0	0	0	0			
			시도비	23,929,000	23,623,020	0	305,980	352,240	0	0	2021-10-25		
장애인 자활능력 향상	307-03	장애인 편의시설 기술지원센터 운영비보조	계	19,500,000	19,500,000	0	0	46,260	0	0	회계연도 종료 후 정산에 따른 집행잔액 발생(세외수입 고지서 반납)		
			국비	0	0	0	0	0	0	0			
			시도비	19,500,000	19,500,000	0	0	46,260	0	0	2021-10-25		
장애인 자활능력 향상	307-03	장애인 편의시설 현장 조사요원 운영비보조	계	4,429,000	4,123,020	0	305,980	305,980	0	0			
			국비	0	0	0	0	0	0	0			
			시도비	4,429,000	4,123,020	0	305,980	305,980	0	0	2021-10-25		
수 계			계	686,320,387	686,320,387	0	0	686,320,387	0	0			
			국비	0	0	0	0	0	0	0			
			시도비	3,622,545,000	2,805,341,513	130,883,100	686,320,387	686,320,387	69,252,972	36,484,850	69,252,972		
			계	2,819,620,000	2,262,273,975	557,346,025	557,346,025	557,346,025	36,484,850	36,484,850	36,484,850		
			시도비	802,925,000	543,067,538	130,883,100	128,974,362	96,206,250	32,768,122	32,768,122	32,768,122		

조직 - 분야 - 부문	부 처	구 분	결 산 내 역						현년도반납금액 (2021 회계연도)	반납일자	미반납금액 ④=⑤-⑥	비고(미반납사유 등)
			결산 년도	보조금수령액④	집행액⑤	이월액⑥	집행잔액 ⑦=⑧-⑨	잔액				
일자리경제과-사회복지-노동	고용노동부 공로나19 지역고용대 응 특별지원	계	70,000,000	68,125,000	0	1,875,000	1,875,000	0	0	0		
		국비 시도비	70,000,000 0	68,125,000 0	0	1,875,000 0	1,875,000 0	0	0	0		
고용촉진 및 기능인 육성 지원·산업맞춤형 일자리창출 지원사업	301-01 사회보장직수 혜금	계	70,000,000	68,125,000	0	1,875,000	1,875,000	0	0	0		
		국비 시도비	70,000,000 0	68,125,000 0	0	1,875,000 0	1,875,000 0	0	0	0		
일자리경제과-사회복지-노동	행정안전부 지역주도형 청년일자리	계	800,425,000	754,988,110	0	45,426,890	45,426,890	0	45,426,890	0		
		국비 시도비	645,250,000 155,175,000	608,765,150 146,232,960	0	36,484,850 8,942,040	36,484,850 8,942,040	0	36,484,850 8,942,040	0		
실업대책	201-03 행시운영비	계	6,825,000	0	0	6,825,000	6,825,000	0	6,825,000	0		
		국비 시도비	5,250,000 1,575,000	0 0	0	5,250,000 1,575,000	5,250,000 1,575,000	0	5,250,000 1,575,000	0		
실업대책	307-02 민간경상사업 보조	계	793,600,000	754,988,110	0	38,601,890	38,601,890	0	38,601,890	0		
		국비 시도비	640,000,000 153,600,000	608,765,150 146,232,960	0	31,234,850 7,367,040	31,234,850 7,367,040	0	31,234,850 7,367,040	0		
일자리경제과-사회복지-노동	행정안전부 공로나19 극복 희망 일자리사업	계	2,012,061,000	1,511,532,555	0	500,528,445	500,528,445	0	500,528,445	0		
		국비 시도비	2,012,061,000 0	1,511,532,555 0	0	500,528,445 0	500,528,445 0	0	500,528,445 0	0		
실업대책	101-04 기간제근로자 등모수	계	1,823,662,000	1,372,187,164	0	451,474,836	451,474,836	0	451,474,836	0		
		국비 시도비	1,823,662,000 0	1,372,187,164 0	0	451,474,836 0	451,474,836 0	0	451,474,836 0	0		
실업대책	201-01 사무관리비	계	70,020,000	44,997,580	0	25,022,420	25,022,420	0	25,022,420	0		
		국비 시도비	70,020,000 0	44,997,580 0	0	25,022,420 0	25,022,420 0	0	25,022,420 0	0		
실업대책	206-01 재료비	계	118,379,000	94,347,811	0	24,031,189	24,031,189	0	24,031,189	0		
		국비 시도비	118,379,000 0	94,347,811 0	0	24,031,189 0	24,031,189 0	0	24,031,189 0	0		
일자리경제과-사회복지-노동	행정안전부 공로나19 극복 지역 일자리사업	계	92,309,000	73,851,270	0	18,457,730	18,457,730	0	18,457,730	0		
		국비 시도비	92,309,000 0	73,851,270 0	0	18,457,730 0	18,457,730 0	0	18,457,730 0	0		
실업대책	101-04 기간제근로자 등모수	계	87,309,000	69,357,870	0	17,951,130	17,951,130	0	17,951,130	0		
		국비 시도비	87,309,000 0	69,357,870 0	0	17,951,130 0	17,951,130 0	0	17,951,130 0	0		
실업대책	206-01 재료비	계	5,000,000	4,493,400	0	506,600	506,600	0	506,600	0		
		국비 시도비	5,000,000 0	4,493,400 0	0	506,600 0	506,600 0	0	506,600 0	0		
일자리경제과-산업·중소기업및에너지-산업·중 소기업일반	행정안전부 지역사랑상품권 발행 지원	계	6,000,000	5,122,720	0	877,280	877,280	0	877,280	0		
		국비 시도비	6,000,000 0	5,122,720 0	0	877,280 0	877,280 0	0	877,280 0	0		
지방물가 안정관리	101-04 기간제근로자 등모수	계	6,000,000	5,122,720	0	877,280	877,280	0	877,280	0		
		국비 시도비	6,000,000 0	5,122,720 0	0	877,280 0	877,280 0	0	877,280 0	0		
지역사랑상품권 발행지원	101-04 기간제근로자 등모수	계	6,000,000	5,122,720	0	877,280	877,280	0	877,280	0		
		국비 시도비	6,000,000 0	5,122,720 0	0	877,280 0	877,280 0	0	877,280 0	0		

(당해) 일반회계

(단위: 원)

조직 - 분야 - 부문		부 처	구분	결 산 내 역						현년도반납금액 (2021 회계연도)	반납일자	미반납금액 ⑤=⑥-⑦	비고(미반납사유 등)
단 위	세 부			목	사업명	결산 년도	보조금수령액④	집행액⑤	이월액⑥				
일자리경제과-사회복지-노동	201-03	경기도 사회적경제 창업교육 (자체/지원)	계	16,500,000	15,634,450	0	865,550	0	865,550	0			
			국비 시도비	0 16,500,000	0 15,634,450	0 0	865,550 0	0 0	0 0	865,550 0	0 0		
고용촉진 및 기능인 육성	201-03	경기도	계	16,500,000	15,634,450	0	865,550	0	865,550	0			
			국비 시도비	0 16,500,000	0 15,634,450	0 0	865,550 0	0 0	0 0	865,550 0	0 0		
사회적경제 창업교육 지원	201-03	경기도	계	210,000,000	202,777,498	0	7,222,502	0	7,222,502	2			
			국비 시도비	0 210,000,000	0 202,777,498	0 0	7,222,502 0	0 0	0 0	7,222,502 2	0 0		
일자리경제과-사회복지-노동	101-04	경기도 일자리 정책마켓(자 체/지원)	계	202,615,000	198,034,060	0	4,580,940	0	4,580,940	0			
			국비 시도비	0 202,615,000	0 198,034,060	0 0	4,580,940 0	0 0	0 0	4,580,940 0	0 0		
실업대책	201-01	경기도	계	5,285,000	4,659,830	0	625,170	0	625,170	0			
			국비 시도비	0 5,285,000	0 4,659,830	0 0	625,170 0	0 0	0 0	625,170 0	0 0		
상권활력을 위한 경기도 일자리 정책마켓사업	201-02	경기도	계	2,100,000	83,608	0	2,016,392	0	2,016,392	2			
			국비 시도비	0 2,100,000	0 83,608	0 0	2,016,392 0	0 0	0 0	2,016,392 2	0 0		
일자리경제과-산업·중소기업및에너지-산업진흥 ·고도화	401-01	경기도 소규모 기업환경 개 선사업(자체/지원)	계	80,000,000	79,658,185	0	341,815	0	341,815	5			
			국비 시도비	0 80,000,000	0 79,658,185	0 0	341,815 0	0 0	0 0	341,815 5	0 0		
중소기업 성장 지원	401-01	경기도	계	46,000,000	45,750,185	0	249,815	0	249,815	5			
			국비 시도비	0 46,000,000	0 45,750,185	0 0	249,815 0	0 0	0 0	249,815 5	0 0		
소규모 기업환경 개선사업	402-02	경기도	계	34,000,000	33,908,000	0	92,000	0	92,000	0			
			국비 시도비	0 34,000,000	0 33,908,000	0 0	92,000 0	0 0	0 0	92,000 0	0 0		
일자리경제과-산업·중소기업및에너지-산업진흥 ·고도화	201-01	경기도 시군 전통시장 활성 화지원(자체/지원)	계	200,000,000	45,290,825	130,883,100	23,826,075	0	23,826,075	0			
			국비 시도비	0 200,000,000	0 45,290,825	130,883,100 0	23,826,075 0	0 0	0 0	23,826,075 0	0 0		
시장 시설관리 및 운영	201-01	경기도	계	10,000,000	8,490,825	0	1,509,175	0	1,509,175	0			
			국비 시도비	0 10,000,000	0 8,490,825	0 0	1,509,175 0	0 0	0 0	1,509,175 0	0 0		
전통시장 활성화 지원사업	201-03	경기도	계	40,000,000	36,800,000	0	3,200,000	0	3,200,000	0			
			국비 시도비	0 40,000,000	0 36,800,000	0 0	3,200,000 0	0 0	0 0	3,200,000 0	0 0		
시장 시설관리 및 운영	401-01	경기도	계	150,000,000	130,883,100	0	19,116,900	0	19,116,900	0			
			국비 시도비	0 150,000,000	0 130,883,100	0 0	19,116,900 0	0 0	0 0	19,116,900 0	0 0		
전통시장 활성화 지원사업	401-01	경기도	계	12,000,000	5,850,900	0	6,149,100	0	6,149,100	0			
			국비 시도비	0 12,000,000	0 5,850,900	0 0	6,149,100 0	0 0	0 0	6,149,100 0	0 0		
일자리경제과-일반공공행정-일반행정			계	12,000,000	5,850,900	0	6,149,100	0	6,149,100	0			
마을공동체 주민제안 등 모사업(자체/지원)			국비 시도비	0 12,000,000	0 5,850,900	0 0	6,149,100 0	0 0	6,149,100 0	0 0			

(당해) 일반회계

(단위: 원)

조직 - 분야 - 부문	부 처	구 분	결 산 내 역						현년도반납금액 (2021 회계연도)	반납일자	미반납금액 ⑤=⑥-⑦	비고(미반납사유 등)
			결산 년도	보조금수령액④	집행액⑤	이월액⑥	집행잔액 ⑧=⑤-④-⑥	잔액				
마을공동체 기반조성	402-02 민간자본사업 보조(이전재원)	계	12,000,000	5,850,900	0	6,149,100	0	6,149,100	0	0		
		국비 시도비	0 12,000,000	0 5,850,900	0 0	0 6,149,100	0 0	0 6,149,100	0 0	0 0	2021-10-13	
일자리경제과-일반공공행정-일반행정	경기도 경기 행복마을관리소 설치 운영(자체/지원)	계	123,250,000	42,500,000	0	80,750,000	0	80,750,000	0	0		
		국비 시도비	0 123,250,000	0 42,500,000	0 0	0 80,750,000	0 0	0 80,750,000	0 0	0 0		
마을공동체 기반조성	307-02 민간경상사업 보조	계	123,250,000	42,500,000	0	80,750,000	0	80,750,000	0	0		
		국비 시도비	0 123,250,000	0 42,500,000	0 0	0 80,750,000	0 0	0 80,750,000	0 0	0 0	2021-09-30	
문화체육관광-문화및관광-체육	문화체육관광부 스포츠강좌이용권 지원	계	615,558,000	343,332,871	80,000,000	192,225,129	0	156,057,211	37,601,198	0		
		국비 시도비	125,536,000 490,022,000	112,172,345 231,160,526	0 80,000,000	13,363,655 178,861,474	0 0	13,363,655 142,693,556	0 37,601,198	0 0		
생활체육 육성	307-02 민간경상사업 보조	계	31,008,000	28,084,000	0	2,924,000	0	2,924,000	0	0		
		국비 시도비	25,536,000 5,472,000	23,128,000 4,956,000	0 0	2,408,000 5,16,000	0 0	2,408,000 5,16,000	0 0	0 0		
문화체육관광-문화및관광-체육	문화체육관광부 공공체육시설 개보수 지원	계	100,000,000	89,044,345	0	10,955,655	0	10,955,655	0	0		
		국비 시도비	100,000,000 0	89,044,345 0	0 0	10,955,655 0	0 0	10,955,655 0	0 0	0 0		
지역문화예술 진흥	307-04 민간경상사업 보조	계	21,600,000	21,160,000	0	440,000	0	440,000	0	0		
		국비 시도비	0 21,600,000	0 21,160,000	0 0	0 440,000	0 0	0 440,000	0 0	0 0		
문화체육관광-문화및관광-문화예술	경기도 찾아가는 문화활동 (자체/지원)	계	21,600,000	21,160,000	0	440,000	0	440,000	0	0		
		국비 시도비	0 21,600,000	0 21,160,000	0 0	0 440,000	0 0	0 440,000	0 0	0 0	비율대로 집행하지 않음(군비에서 집행되어할 120,000이 도비로 집행됨)	
문화체육관광-문화및관광-문화예술	경기도 거리로 나온 예술(전 환)(자체/지원)	계	4,500,000	4,320,000	0	180,000	0	180,000	0	0		
		국비 시도비	0 4,500,000	0 4,320,000	0 0	0 180,000	0 0	0 180,000	0 0	0 0		
문화체육관광-문화및관광-문화예술	경기도 문화특화지역조성사 업(지원)(자체/지원)	계	174,600,000	76,423,672	80,000,000	18,176,328	0	18,176,328	18,176,328	0		
		국비 시도비	0 174,600,000	0 76,423,672	0 80,000,000	0 18,176,328	0 0	0 18,176,328	0 0	0 0		
지역문화예술 진흥	201-01 사무관리비	계	28,400,000	11,911,552	16,000,000	488,448	0	488,448	488,448	0		
		국비 시도비	0 28,400,000	0 11,911,552	0 16,000,000	0 488,448	0 0	0 488,448	0 0	0 0	2022년도 반납	

조직 - 분야 - 부문		부 처	구 분	결 산 내 역						현년도반납금액 (2021 회계연도)	반납일자	미반납금액 ⑤=⑥-⑦	비고(미반납사유 등)	
단 위	세 부			목	사업명	결산 년도	보조금수령액④	집행액⑤	이월액⑥					집행잔액 ⑦=⑧-④-⑥
문화체육과-문화및관광-체육		경기도 노후 생활SOC 개선 및 소규모시설 확충	계 국비 시도비	401-01 체육기반시설 확충(보조) 시설비	70,000,000	65,807,294	0	4,192,706	4,192,706	0	4,192,706	0		
					0	0	0	0	0	0	0	0	0	0
계					70,000,000	65,807,294	0	4,192,706	4,192,706	0	4,192,706	0		
관광과-문화및관광-관광		경기도 문화체육관광부 아영장 안전시설 개 보수	계 국비 시도비	402-02 민간자본사업 보조(이전제원)	589,930,000	285,713,500	278,925,867	45,290,633	286,500	286,500	45,004,133	44,797,560	206,573	
					522,342,000	256,000,000	221,544,440	44,797,560	0	44,797,560	206,573	0	0	0
계					67,588,000	9,713,500	57,381,427	493,073	286,500	286,500	206,573	206,573		
관광자원 개발		문화체육관광부 아영장 안전시설 개 보수	계 국비 시도비	402-02 민간자본사업 보조(이전제원)	89,000,000	87,000,000	0	2,000,000	0	0	2,000,000	0	0	
					89,000,000	87,000,000	0	2,000,000	0	2,000,000	0	0	0	0
계					89,000,000	87,000,000	0	2,000,000	0	2,000,000	0	2,000,000	0	
관광자원 개발		문화체육관광부 아영장 화재 안전 성 확보	계 국비 시도비	402-02 민간자본사업 보조(이전제원)	199,000,000	169,000,000	0	30,000,000	0	0	30,000,000	0	0	
					199,000,000	169,000,000	0	30,000,000	0	30,000,000	0	0	0	0
계					199,000,000	169,000,000	0	30,000,000	0	30,000,000	0	30,000,000	0	
관광자원 개발		문화체육관광부 진흥한국 체험프로그 램 운영	계 국비 시도비	307-02 민간경상사업 보조	12,000,000	0	0	12,000,000	0	0	12,000,000	0	0	
					12,000,000	0	0	12,000,000	0	12,000,000	0	0	0	0
계					12,000,000	0	0	12,000,000	0	12,000,000	0	12,000,000	0	
관광산입개발		행정안전부 패널피해자 지원 재 단대책비	계 국비 시도비	401-01 수해복구 사업 시설비	279,930,000	0	278,925,867	1,004,133	0	0	1,004,133	0	0	
					222,342,000	0	221,544,440	797,560	0	797,560	0	0	0	0
계					57,588,000	0	57,381,427	206,573	0	206,573	0	206,573		
관광산입개발		행정안전부 패널피해자 지원 재 단대책비	계 국비 시도비	401-01 수해복구 사업 시설비	279,930,000	0	278,925,867	1,004,133	0	0	1,004,133	0	0	
					222,342,000	0	221,544,440	797,560	0	797,560	0	0	0	0
계					57,588,000	0	57,381,427	206,573	0	206,573	0	206,573		
관광산입개발		행정안전부 패널피해자 지원 재 단대책비	계 국비 시도비	401-01 수해복구 사업 시설비	10,000,000	9,713,500	0	286,500	286,500	0	286,500	0	0	
					0	0	0	0	0	0	0	0	0	0
계					10,000,000	9,713,500	0	286,500	286,500	0	286,500	0		
관광산입개발		행정안전부 패널피해자 지원 재 단대책비	계 국비 시도비	401-01 수해복구 사업 시설비	10,000,000	9,713,500	0	286,500	286,500	0	286,500	0	0	
					0	0	0	0	0	0	0	0	0	0
계					10,000,000	9,713,500	0	286,500	286,500	0	286,500	0		
관광산입개발		행정안전부 패널피해자 지원 재 단대책비	계 국비 시도비	401-01 수해복구 사업 시설비	5,895,388,000	5,692,079,077	45,121,200	258,187,723	270,770,856	23,333	23,333	0	0	
					5,100,195,000	4,967,328,388	4,967,328,388	132,866,612	132,866,610	2	2	0	0	0
계					895,193,000	724,750,689	45,121,200	125,321,111	137,904,246	23,331	23,331	0		

(당해) 일반회계

(단위: 원)

조직 - 분야 - 부문	부 처	구 분	결 산 내 역						현년도반납금액 (2021 회계연도)	반납일자	미반납금액 ⑤=⑥-⑦	비고(미반납사유 등)
			결산 년도	보조금수령액④	집행액⑤	이월액⑥	집행잔액 ⑧=⑤-⑥-⑦					
농업정책과-농림해양수산-농업·농촌	농림축산식품부 정무양곡관리비(지자체)	계	2,300,000	603,300	0	1,696,700	0	1,696,700	0			
		국비 시도비	2,300,000 0	603,300 0	0	1,696,700 0	0	1,696,700 0	0			
농산물유통개선	201-01 사무관리비	계	500,000	487,300	0	12,700	0	12,700	0			
		국비 시도비	500,000 0	487,300 0	0	12,700 0	0	12,700 0	0	2021-10-22		
농산물유통개선	202-01 국내여비	계	1,800,000	116,000	0	1,684,000	0	1,684,000	0			
		국비 시도비	1,800,000 0	116,000 0	0	1,684,000 0	0	1,684,000 0	0	2021-10-22		
농업정책과-농림해양수산-농업·농촌	농림축산식품부 토양개량제 지원	계	111,917,000	100,520,270	0	11,396,730	0	11,396,730	0			
		국비 시도비	87,957,000 23,960,000	80,385,200 20,135,070	0	7,571,800 3,824,930	0	7,571,800 3,824,930	0			
친환경농업육성	307-02 민간경상사업 보조	계	22,188,000	10,870,800	0	11,317,200	0	11,317,200	0			
		국비 시도비	14,792,000 7,396,000	7,247,200 3,623,600	0	7,544,800 3,772,400	0	7,544,800 3,772,400	0	2021-10-20		
친환경농업육성	402-02 민간자본사업 보조(이전제원)	계	89,729,000	89,649,470	0	79,530	0	79,530	0			
		국비 시도비	73,165,000 16,564,000	73,138,000 16,511,470	0	27,000 52,530	0	27,000 52,530	0	2021-10-20		
농업정책과-농림해양수산-농업·농촌	농림축산식품부 유기질비료 지원	계	247,700,000	246,874,648	0	825,352	0	825,352	2			
		국비 시도비	247,700,000 0	246,874,648 0	0	825,352 0	0	825,352 0	2	2		
친환경농업육성	402-02 민간자본사업 보조(이전제원)	계	247,700,000	246,874,648	0	825,352	0	825,352	2			
		국비 시도비	247,700,000 0	246,874,648 0	0	825,352 0	0	825,352 0	2	2	원단위 결산	
농업정책과-농림해양수산-농업·농촌	농림축산식품부 유기농업자재 지원	계	4,340,000	3,937,600	0	402,400	0	402,400	0			
		국비 시도비	4,340,000 0	3,937,600 0	0	402,400 0	0	402,400 0	0	2021-10-20		
친환경농업육성	402-02 민간자본사업 보조(이전제원)	계	4,340,000	3,937,600	0	402,400	0	402,400	0			
		국비 시도비	4,340,000 0	3,937,600 0	0	402,400 0	0	402,400 0	0	2021-10-20		
농업정책과-농림해양수산-농업·농촌	농림축산식품부 (농업분야)신재생에너지시설 지원	계	240,000,000	180,000,000	0	60,000,000	0	60,000,000	0			
		국비 시도비	240,000,000 0	180,000,000 0	0	60,000,000 0	0	60,000,000 0	0	2021-12-21		
농가소득안정지원	403-02 공기관등에대 신재생에너지 환자본적립금	계	240,000,000	180,000,000	0	60,000,000	0	60,000,000	0			
		국비 시도비	240,000,000 0	180,000,000 0	0	60,000,000 0	0	60,000,000 0	0	2021-12-21		
농업정책과-농림해양수산-농업·농촌	농림축산식품부 농촌관광주체 육성 지원	계	84,704,000	70,082,330	0	14,621,670	0	14,621,670	0			
		국비 시도비	84,704,000 0	70,082,330 0	0	14,621,670 0	0	14,621,670 0	0	2021-10-27		
농가소득증대	201-02 공공운영비	계	2,000,000	1,958,360	0	41,640	0	41,640	0			
		국비 시도비	2,000,000 0	1,958,360 0	0	41,640 0	0	41,640 0	0	2021-10-27		
농가소득증대	201-03 행사운영비	계	10,044,000	0	0	10,044,000	0	10,044,000	0			
		국비 시도비	10,044,000 0	0 0	0	10,044,000 0	0	10,044,000 0	0	2021-10-27		

(당해) 일반회계

(단위: 원)

조직 - 분야 - 부문	부 처	구분	결 산 내 역						현년도반납금액 (2021 회계년도)	반납일자	미반납금액 ㉠=㉡-㉢	비고(미반납사유 등)
			결산 년도	보조금수령액 [㉠]	집행액 [㉡]	이월액 [㉢]	집행잔액 ㉣=㉡-㉢					
농가소득증대 농촌체험휴양마을 사무장채용지원 보조	307-02 민간경상사업 보조	계	68,040,000	64,794,200	0	3,245,800	0	3,245,800	2021-10-15	0		
		국비 시도비	68,040,000 0	64,794,200 0	0	3,245,800 0	0	3,245,800 0				
농가소득증대 농촌체험휴양마을 보험가입 지원 보조	307-02 민간경상사업 보조	계	4,620,000	3,329,770	0	1,290,230	0	1,290,230	2021-10-15	0		
		국비 시도비	4,620,000 0	3,329,770 0	0	1,290,230 0	0	1,290,230 0				
농업정책과-농림해양수산-농업·농촌	농림축산식품부 소득보전	계	50,912,000	49,188,090	0	1,723,910	0	1,723,910		0		
		국비 시도비	47,360,000 3,552,000	45,756,360 3,431,730	0	1,603,640 1,20,270	0	1,603,640 1,20,270		0		
농가소득안정지원 농탄작물재배지원	301-12 기타보상금	계	50,912,000	49,188,090	0	1,723,910	0	1,723,910		0		
		국비 시도비	47,360,000 3,552,000	45,756,360 3,431,730	0	1,603,640 1,20,270	0	1,603,640 1,20,270	2021-10-13 2021-10-13	0		
농업정책과-농림해양수산-농업·농촌	농림축산식품부 청년 농업인 직불	계	1,790,000	1,531,050	0	258,950	0	258,950		0		
		국비 시도비	1,790,000 0	1,531,050 0	0	258,950 0	0	258,950 0		0		
농업인복지증진 청년 농업인 영농정착 지원	201-01 사무관리비	계	1,790,000	1,531,050	0	258,950	0	258,950		0		
		국비 시도비	1,790,000 0	1,531,050 0	0	258,950 0	0	258,950 0	2021-10-15	0		
농업정책과-농림해양수산-농업·농촌	농림축산식품부 농촌축재 지원	계	20,000,000	19,868,950	0	131,050	0	131,050		0		
		국비 시도비	20,000,000 0	19,868,950 0	0	131,050 0	0	131,050 0		0		
농가소득증대 농촌축재지원	307-04 민간행사사업 보조	계	20,000,000	19,868,950	0	131,050	0	131,050		0		
		국비 시도비	20,000,000 0	19,868,950 0	0	131,050 0	0	131,050 0	2021-12-20	0		
농업정책과-농림해양수산-농업·농촌	농림축산식품부 피해보전직불	계	21,126,000	0	0	21,126,000	0	21,126,000		0		
		국비 시도비	21,126,000 0	0 0	0	21,126,000 0	0	21,126,000 0		0		
농가소득안정지원 FTA 피해보전직불 및 폐업지원사 업 행정비	201-01 사무관리비	계	21,126,000	0	0	21,126,000	0	21,126,000		0		
		국비 시도비	21,126,000 0	0 0	0	21,126,000 0	0	21,126,000 0	2021-11-05	0		
농업정책과-농림해양수산-농업·농촌	농림축산식품부 친환경농업 육성사업 친환경퇴비생산시설현대화사업	계	62,680,000	51,452,000	0	11,228,000	0	11,228,000		0		
		국비 시도비	62,680,000 0	51,452,000 0	0	11,228,000 0	0	11,228,000 0		0		
친환경 농업 육성 친환경퇴비생산시설현대화사업 보조(이전제원)	402-02 민간자본사업 보조(이전제원)	계	62,680,000	51,452,000	0	11,228,000	0	11,228,000		0		
		국비 시도비	62,680,000 0	51,452,000 0	0	11,228,000 0	0	11,228,000 0	2021-10-20	0		
농업정책과-농림해양수산-농업·농촌	농림축산식품부 가족친영형 열광농가 생계 및 소득 안정	계	6,510,000	5,924,800	0	585,200	0	585,200		0		
		국비 시도비	6,510,000 0	5,924,800 0	0	585,200 0	0	585,200 0		0		
고품질 축산물 육성 지원 ASF 소득안정자금지원	307-02 민간경상사업 보조	계	6,510,000	5,924,800	0	585,200	0	585,200		0		
		국비 시도비	6,510,000 0	5,924,800 0	0	585,200 0	0	585,200 0	2021-11-04	0		
농업정책과-농림해양수산-농업·농촌	농림축산식품부 기분좋은 공익직불(소 농·면적)	계	4,190,000,000	4,182,679,570	0	7,320,430	0	7,320,430		0		
		국비 시도비	4,190,000,000 0	4,182,679,570 0	0	7,320,430 0	0	7,320,430 0		0		

(당해) 일반회계

(단위: 원)

조직 - 분야 - 부문	부 처	구 분	결 산 내 역						현년도반납금액 (2021 회계연도)	반납일자	미반납금액 ⑤=⑥-⑦	비고(미반납사유 등)
			결산 년도	보조금수령액④	집행액⑤	이월액⑥	집행잔액 ⑧=⑤-⑥-⑦	잔액⑦				
농가소득안정지원 기타보상금	농림축산식품부 환경농업직불	계	2020	4,190,000,000	4,182,679,570	0	7,320,430	7,320,430	0			
		국비 시도비			4,182,679,570	0	7,320,430	7,320,430	0	2021-10-13		
농업정책과-농림해양수산-농업·농촌	농림축산식품부 환경농업직불	계	2020	47,728,000	47,727,490	0	510	510	0			
		국비 시도비			47,727,490	0	510	510	0	2021-10-20		
진원경 농업육성 기타보상금	농림축산식품부 환경농업직불	계	2020	36,000,000	30,505,090	0	5,494,910	5,494,910	0			
		국비 시도비			30,505,090	0	5,494,910	5,494,910	0			
농업정책과-농림해양수산-농업·농촌	농림축산식품부 환경농업직불	계	2020	14,784,000	14,421,730	0	362,270	362,270	0			
		국비 시도비			14,421,730	0	362,270	362,270	0	2021-10-13		
농가소득안정지원 헬스케어보전직불제 사업관리 등보수	농림축산식품부 환경농업직불	계	2020	5,300,000	4,642,300	0	657,700	657,700	0			
		국비 시도비			4,642,300	0	657,700	657,700	0	2021-10-13		
농가소득안정지원 헬스케어보전직불제 사업관리	농림축산식품부 환경농업직불	계	2020	14,516,000	10,371,060	0	4,144,940	4,144,940	0			
		국비 시도비			10,371,060	0	4,144,940	4,144,940	0	2021-10-13		
농가소득안정지원 헬스케어보전직불제 사업관리	농림축산식품부 환경농업직불	계	2020	1,400,000	1,070,000	0	330,000	330,000	0			
		국비 시도비			1,070,000	0	330,000	330,000	0	2021-10-13		
농업정책과-농림해양수산-농업·농촌	경기도 여성농업인 복지증진 (사채/지원)	계	2020	2,477,000	2,336,480	0	140,520	140,520	0			
		국비 시도비			2,336,480	0	140,520	140,520	0	2021-11-26		
농업정책과-농림해양수산-농업·농촌	경기도 농업인(고교생)차녀 확자금지원(차채/지)	계	2020	1,710,000	1,635,420	0	74,580	74,580	0			
		국비 시도비			1,635,420	0	74,580	74,580	0			
농업인복지증진 농업인차녀확자 금	경기도	계	2020	1,710,000	1,635,420	0	74,580	74,580	0			
		국비 시도비			1,635,420	0	74,580	74,580	0	2021-11-05		
농업정책과-농림해양수산-농업·농촌	경기도 선택형맞춤농정사업(차채/지원)	계	2020	350,000,000	301,393,205	45,121,200	3,485,595	3,485,595	5			
		국비 시도비			301,393,205	45,121,200	3,485,595	3,485,595	5			
농가소득안정지원 선택형맞춤농정사업	경기도	계	2020	350,000,000	301,393,205	45,121,200	3,485,595	3,485,595	5			
		국비 시도비			301,393,205	45,121,200	3,485,595	3,485,595	5	5원단위 절사		
농업정책과-농림해양수산-농업·농촌	경기도 농업경영기틀 확충사업	계	2020	75,600,000	75,567,900	0	32,100	32,100	0			
		국비 시도비			75,567,900	0	32,100	32,100	0			

조직 - 분야 - 부문	부 처	구 분	결 산 내 역						현년도반납금액 (2021 회계연도)	반납일자	미반납금액 ⑤=⑥-⑦	비고(미반납사유 등)
			결산 년도	보조금수령액④	집행액⑤	이월액⑥	집행잔액 ⑧=⑦-④-⑥	잔액				
농가소득안정지원 보완관리기공금	402-02 민간자본사업 보조(이전제원)	계	75,600,000	75,567,900	0	32,100	0	32,100	0			
		국비 시도비	0 75,600,000	0 75,567,900	0 0	0 32,100	0 0	0 32,100	0 0			
농업정책과-농림해양수산-농업·농촌	경기도 농식품 수출경쟁력 제고(자체/지원)	계	36,000,000	0	0	36,000,000	0	36,000,000	0			
		국비 시도비	0 36,000,000	0 0	0 0	0 36,000,000	0 0	0 36,000,000	0 0			
농산물유통개선	402-02 민간자본사업 보조(이전제원)	계	36,000,000	0	0	36,000,000	0	36,000,000	0			
		국비 시도비	0 36,000,000	0 0	0 0	0 36,000,000	0 0	0 36,000,000	0 0			
농업정책과-농림해양수산-농업·농촌	경기도 친환경농산물 인증확 대(자체/지원)	계	35,875,000	32,547,315	0	3,327,685	0	3,327,685	5			
		국비 시도비	0 35,875,000	0 32,547,315	0 0	0 3,327,685	0 0	0 3,327,685	0 5			
친환경농업육성	402-02 민간자본사업 보조(이전제원)	계	35,875,000	32,547,315	0	3,327,685	0	3,327,685	5			
		국비 시도비	0 35,875,000	0 32,547,315	0 0	0 3,327,685	0 0	0 3,327,685	0 5			
농업정책과-농림해양수산-농업·농촌	경기도 여성농업인 행복바 우체(자체/지원)	계	10,032,000	9,888,000	0	144,000	0	144,000	22,854			
		국비 시도비	0 10,032,000	0 9,888,000	0 0	0 144,000	0 0	0 144,000	0 22,854			
농업인복지증진	307-02 민간경상사업 보조	계	10,032,000	9,888,000	0	144,000	0	144,000	22,854			
		국비 시도비	0 10,032,000	0 9,888,000	0 0	0 144,000	0 0	0 144,000	0 22,854			
농업정책과-농림해양수산-농업·농촌	경기도 농업안전재해보험 가입 지원(자체/지원)	계	95,561,000	63,893,393	0	31,667,607	0	31,667,607	467			
		국비 시도비	0 95,561,000	0 63,893,393	0 0	0 31,667,607	0 0	0 31,667,607	0 467			
농가소득안정지원	307-06 보험금	계	95,561,000	63,893,393	0	31,667,607	0	31,667,607	467			
		국비 시도비	0 95,561,000	0 63,893,393	0 0	0 31,667,607	0 0	0 31,667,607	0 467			
농업정책과-농림해양수산-농업·농촌	경기도 벼 우수품종 보급지 원(자체/지원)	계	3,670,000	3,656,140	0	13,860	0	13,860	0			
		국비 시도비	0 3,670,000	0 3,656,140	0 0	0 13,860	0 0	0 13,860	0 0			
농가소득안정지원	402-01 우수품종 보급지원사업 보조(자체제원)	계	3,670,000	3,656,140	0	13,860	0	13,860	0			
		국비 시도비	0 3,670,000	0 3,656,140	0 0	0 13,860	0 0	0 13,860	0 0			
농업정책과-농림해양수산-농업·농촌	경기도 친환경 농산물재매 장려금 지원(자체/지 원)	계	102,302,000	85,364,785	0	16,937,215	0	16,937,220	0			
		국비 시도비	0 102,302,000	0 85,364,785	0 0	0 16,937,215	0 0	0 16,937,220	0 0			
친환경농업육성	301-12 기타보상금	계	102,302,000	85,364,785	0	16,937,215	0	16,937,220	0			
		국비 시도비	0 102,302,000	0 85,364,785	0 0	0 16,937,215	0 0	0 16,937,220	0 0			
농업정책과-농림해양수산-농업·농촌	경기도 로컬푸드 직매장설치 등 지원(자체/지원)	계	4,340,000	4,340,000	0	0	0	4,040,840	0			
		국비 시도비	0 4,340,000	0 4,340,000	0 0	0 0	0 0	0 4,040,840	0 0			

(당해) 일반회계

(단위: 원)

조직 - 분야 - 부문	부 처	구 분	결 산 내 역						현년도반납금액 (2021 회계연도)	반납일자	미반납금액 ⑨=⑩-⑪	비고(미반납사유 등)
			결산 년도	보조금수령액④	집행액⑤	이월액⑥	집행잔액 ⑧=⑤-⑥-⑦	잔액⑦				
로컬푸드 육성지원	307-04 민간행사사업 보조	계 국비 시도비	4,340,000	4,340,000	0	0	0	4,040,840	0	0		
			0	0	0	0	0	0	0	0	세외수입으로 반납	
모질푸드 소비자교류 행사	경기도	계	4,340,000	4,340,000	0	0	0	4,040,840	0	0	2021-12-09	
농업정책과-농림해양수산-농업·농촌	과수 계약재배 활성화(자체/지원)	계 국비 시도비	4,800,000	288,900	0	0	0	4,511,100	0	0	0	
			0	0	0	0	0	0	0	0	0	
농업정책과-농림해양수산-농업·농촌	경기도	계	4,800,000	288,900	0	0	0	4,511,100	0	0		
농가소득안정지원	402-02 민간자본사업 보조(이전제원)	계 국비 시도비	4,800,000	288,900	0	0	0	4,511,100	0	0	0	
			0	0	0	0	0	0	0	0	0	
농업정책과-농림해양수산-농업·농촌	경기도	계	4,800,000	288,900	0	0	0	4,511,100	0	0	2021-12-21	
친환경농업육성	환경친화형 농자재 지원(자체/지원)	계 국비 시도비	23,837,000	23,763,675	0	0	0	73,325	81,250	0	0	
			0	0	0	0	0	0	0	0	0	
친환경농업육성	경기도	계	23,837,000	23,763,675	0	0	0	73,325	81,250	0		
환경친화농자재 지원	402-02 민간자본사업 보조(이전제원)	계 국비 시도비	23,837,000	23,763,675	0	0	0	73,325	81,250	0	0	
			0	0	0	0	0	0	0	0	0	
환경친화농자재 지원	경기도	계	23,837,000	23,763,675	0	0	0	73,325	81,250	0	2021-10-20	
농업정책과-농림해양수산-농업·농촌	경기도 어린이 건강 과일 공급사업(자체/지원)	계 국비 시도비	44,367,000	40,428,880	0	0	0	3,938,120	10,884,560	0	0	
			0	0	0	0	0	0	0	0	0	
농업정책과-농림해양수산-농업·농촌	경기도	계	44,367,000	40,428,880	0	0	0	3,938,120	10,884,560	0		
농가소득안정지원	307-02 민간경상사업 보조	계 국비 시도비	44,367,000	40,428,880	0	0	0	3,938,120	10,884,560	0	0	
			0	0	0	0	0	0	0	0	0	
농업정책과-농림해양수산-농업·농촌	경기도	계	44,367,000	40,428,880	0	0	0	3,938,120	10,884,560	0	2021-12-21	
농업정책과-농림해양수산-농업·농촌	경기미로 만든 아장 간편식 지원 공모일	계 국비 시도비	357,000	0	0	0	0	357,000	0	0	0	
			0	0	0	0	0	0	0	0	0	
농업정책과-농림해양수산-농업·농촌	경기도	계	357,000	0	0	0	0	357,000	0	0		
농가소득안정지원	101-04 기간제근로자 등보수	계 국비 시도비	357,000	0	0	0	0	357,000	0	0	0	
			0	0	0	0	0	0	0	0	0	
농업정책과-농림해양수산-농업·농촌	경기도	계	357,000	0	0	0	0	357,000	0	0		
농업정책과-농림해양수산-농업·농촌	농축산물 공동체 사회적활동지	계 국비 시도비	23,430,000	20,820,000	0	0	0	2,610,000	4,206,930	0	0	
			0	0	0	0	0	0	0	0	0	
농업정책과-농림해양수산-농업·농촌	경기도	계	23,430,000	20,820,000	0	0	0	2,610,000	4,206,930	0		
농가소득증대	307-02 민간경상사업 보조	계 국비 시도비	23,430,000	20,820,000	0	0	0	2,610,000	4,206,930	0	0	
			0	0	0	0	0	0	0	0	0	
농업정책과-농림해양수산-농업·농촌	경기도	계	23,430,000	20,820,000	0	0	0	2,610,000	4,206,930	0	2021-10-14	
농업정책과-농림해양수산-농업·농촌	농축산물 공동체 사회적활동지	계 국비 시도비	23,223,000	15,964,786	0	0	0	7,258,214	7,272,540	0	0	
			0	0	0	0	0	0	0	0	0	
농업정책과-농림해양수산-농업·농촌	경기도	계	23,223,000	15,964,786	0	0	0	7,258,214	7,272,540	0		
농가소득증대	201-01 사무관리비	계 국비 시도비	23,223,000	15,964,786	0	0	0	7,258,214	7,272,540	0	0	
			0	0	0	0	0	0	0	0	0	
농업정책과-농림해양수산-농업·농촌	경기도	계	23,223,000	15,964,786	0	0	0	7,258,214	7,272,540	0	2021-10-19	
농업정책과-농림해양수산-농업·농촌	농기계용 유류보관탱크 보급 지원(주민장	계 국비 시도비	2,100,000	1,990,500	0	0	0	109,500	109,500	0	0	
			0	0	0	0	0	0	0	0	0	
농업정책과-농림해양수산-농업·농촌	경기도	계	2,100,000	1,990,500	0	0	0	109,500	109,500	0		
농가소득안정지원	402-02 민간자본사업 보조(이전제원)	계 국비 시도비	2,100,000	1,990,500	0	0	0	109,500	109,500	0	0	
			0	0	0	0	0	0	0	0	0	
농업정책과-농림해양수산-농업·농촌	경기도	계	2,100,000	1,990,500	0	0	0	109,500	109,500	0	2021-10-13	

조직 - 분야 - 부문	부 처	구 분	결 산 내 역						현년도반납금액 (2021 회계연도)	반납일자	미반납금액 ⑤=⑥-⑦	비고(미반납사유 등)	
			결산 년도	보조금수령액④	집행액⑤	이월액⑥	집행잔액 ⑧=⑤-⑥-⑦						
단 위 세 부	사업명	계	국비	시도비	계	국비	시도비	계	국비	시도비	계	국비	시도비
농업정책과-농림해양수산-농업·농촌	경기도 농업진흥지역 토양환경 환경공동체 지원(자)	계	6,000,000	2,797,000	0	3,203,000	0	3,203,000	0	3,203,000	0	0	0
		국비	0	0	0	0	0	0	0	0	0	0	0
시도비	6,000,000	2,797,000	0	3,203,000	0	3,203,000	0	3,203,000	0	3,203,000	0	0	
농가소득안정지원	307-02	계	6,000,000	2,797,000	0	3,203,000	0	3,203,000	0	3,203,000	0	0	0
농업진흥지역 토양환경 환경공동체 지원	민간경상사업 보조	시도비	6,000,000	2,797,000	0	3,203,000	0	3,203,000	0	3,203,000	0	0	0
농업정책과-농림해양수산-농업·농촌	경기도	계	6,300,000	6,227,510	0	72,490	0	72,490	0	72,490	0	0	0
회계 농가 상토 등 농자재 지원	회계 농가 상토 등 농자재 지원(자체/지)	국비	0	0	0	0	0	0	0	0	0	0	0
		시도비	6,300,000	6,227,510	0	72,490	0	72,490	0	72,490	0	0	0
402-02	계	6,300,000	6,227,510	0	72,490	0	72,490	0	72,490	0	0	0	
회계 농가 상토 등 농자재 지원	민간자본사업 보조(이전재원)	국비	0	0	0	0	0	0	0	0	0	0	0
시도비	6,300,000	6,227,510	0	72,490	0	72,490	0	72,490	0	72,490	0	0	
농업정책과-농림해양수산-농업·농촌	경기도	계	7,000,000	0	0	7,000,000	0	7,000,000	0	7,000,000	0	0	0
농산물유통개선	수출 혁신 품목 육성 지원(국비/지원)	국비	0	0	0	0	0	0	0	0	0	0	0
		시도비	7,000,000	0	0	7,000,000	0	7,000,000	0	7,000,000	0	0	0
402-02	계	7,000,000	0	0	7,000,000	0	7,000,000	0	7,000,000	0	0	0	
고품질 수출농산물 생산지원	민간자본사업 보조(이전재원)	국비	0	0	0	0	0	0	0	0	0	0	0
시도비	7,000,000	0	0	7,000,000	0	7,000,000	0	7,000,000	0	7,000,000	0	0	
농업정책과-농림해양수산-농업·농촌	경기도	계	8,700,000	8,280,000	0	420,000	0	420,000	0	420,000	0	0	0
농산물유통개선	4월 이상저온 피해 재해복구비(자체/지)	국비	0	0	0	0	0	0	0	0	0	0	0
		시도비	8,700,000	8,280,000	0	420,000	0	420,000	0	420,000	0	0	0
302-02	계	8,700,000	8,280,000	0	420,000	0	420,000	0	420,000	0	0	0	
4월 이상저온 재난지원금	민간재해및 복구활동보상	국비	0	0	0	0	0	0	0	0	0	0	0
시도비	8,700,000	8,280,000	0	420,000	0	420,000	0	420,000	0	420,000	0	0	
수 계		계	1,926,831,000	1,504,200,696	48,758,750	373,871,554	378,709,610	45,701	45,701	45,701	0	0	0
축산유통과-농림해양수산-농업·농촌	농림축산식품부 GAP 안전성 분석 지 원	국비	811,943,000	665,809,339	146,133,661	146,133,661	146,133,660	1	1	1	0	0	0
		시도비	1,114,888,000	838,391,357	48,758,750	227,737,893	232,575,950	45,700	45,700	45,700	0	0	0
축산유통과-농림해양수산-농업·농촌	경기도	계	6,000,000	5,700,000	0	300,000	300,000	0	0	0	0	0	0
농산물유통개선	주산지 농산물우수관리(GAP) 분 석비 지원	국비	0	0	0	0	0	0	0	0	0	0	0
		시도비	6,000,000	5,700,000	0	300,000	300,000	0	0	0	0	0	0
207-01	계	6,000,000	5,700,000	0	300,000	300,000	0	0	0	0	0	0	
축산유통과-농림해양수산-농업·농촌	경기도	계	394,658,000	385,195,527	0	29,462,473	29,462,470	3	3	3	0	0	0
예방위주기축방역사업	가축질병 예방 및 진 악률 구입 등 지	국비	308,633,000	282,887,469	0	25,745,531	25,745,530	1	1	1	0	0	0
		시도비	86,025,000	82,308,058	0	3,716,942	3,716,940	2	2	2	0	0	0
206-01	계	230,613,000	230,291,720	0	321,280	321,280	0	0	0	0	0	0	
가축전염병예방접종	재료비	국비	166,979,000	166,746,370	0	232,630	232,630	0	0	0	0	0	0
시도비	63,634,000	63,545,350	0	88,650	88,650	0	0	0	0	0	0	0	
301-12	계	41,496,000	24,952,320	0	16,543,680	16,543,680	0	0	0	0	0	0	
가축전염병예방접종	기타보상금	국비	38,220,000	22,982,400	0	15,237,600	15,237,600	0	0	0	0	0	0
시도비	3,276,000	1,969,920	0	1,306,080	1,306,080	0	0	0	0	0	0	0	
301-12	계	24,300,000	19,028,120	0	5,271,880	5,271,880	0	0	0	0	0	0	
예방위주기축방역사업	기타보상금	국비	18,000,000	14,094,900	0	3,905,100	3,905,100	0	0	0	0	0	0
시도비	6,300,000	4,933,220	0	1,366,780	1,366,780	0	0	0	0	0	0	0	

(당해) 일반회계

(단위: 원)

조직 - 분야 - 부문	부 처	구분	결 산 내 역					현년도반납금액 (2021 회계연도)	반납일자	미반납금액 ④=⑤-⑥	비고(미반납사유 등)
			결산 년도	보조금수령액④	집행액⑤	이월액⑥	집행잔액 ⑦=⑤-⑥				
단 위 세 부	사 업 명	목	계	7,514,000	6,130,300	0	1,383,700	0	1,383,700		
			국비	6,534,000	5,330,700	0	1,203,300	0	1,203,300	2021-11-10	
			시도비	980,000	799,600	0	180,400	0	180,400	2021-11-10	
예방위주개축방역사업	공공운영비	101-04	계	87,975,000	84,793,067	0	3,181,933	3	3,181,930	1 집행잔액 원단위 결사	
			국비	76,500,000	73,733,099	0	2,766,901	1	2,766,900	2 집행잔액 원단위 결사	
			시도비	11,475,000	11,059,968	0	415,032	2	415,030	2021-11-10	
예방위주개축방역사업	기타보상금	301-12	계	2,760,000	0	0	2,760,000	0	2,760,000		
			국비	2,400,000	0	0	2,400,000	0	2,400,000	2021-11-10	
			시도비	360,000	0	0	360,000	0	360,000	2021-11-10	
축산유통과-농림해양수산-농업·농촌	농림축산식품부	301-12	계	45,000,000	15,208,800	0	29,791,200	0	29,791,200		
			국비	40,000,000	13,685,600	0	26,314,400	0	26,314,400		
			시도비	5,000,000	1,523,200	0	3,476,800	0	3,476,800		
예방위주개축방역사업	기타보상금	301-12	계	45,000,000	15,208,800	0	29,791,200	0	29,791,200		
			국비	40,000,000	13,685,600	0	26,314,400	0	26,314,400	2021-11-10	
			시도비	5,000,000	1,523,200	0	3,476,800	0	3,476,800	2021-11-10	
축산유통과-농림해양수산-농업·농촌	농림축산식품부	307-02	계	4,060,000	3,980,060	0	79,940	0	79,940		
			국비	2,800,000	2,744,870	0	55,130	0	55,130		
			시도비	1,260,000	1,235,190	0	24,810	0	24,810		
동물보호축산물안전사업	민간경상사업	307-02	계	4,060,000	3,980,060	0	79,940	0	79,940		
			국비	2,800,000	2,744,870	0	55,130	0	55,130	2021-11-18	
			시도비	1,260,000	1,235,190	0	24,810	0	24,810	2021-11-16	
축산유통과-농림해양수산-농업·농촌	농림축산식품부	206-01	계	160,856,000	134,375,970	0	26,480,030	0	26,480,030		
			국비	144,907,000	121,434,610	0	23,472,390	0	23,472,390		
			시도비	15,949,000	12,941,360	0	3,007,640	0	3,007,640		
예방위주개축방역사업	구제역 예방백신 지원	206-01	계	12,524,000	12,517,360	0	6,640	0	6,640		
			국비	10,890,000	10,884,660	0	5,340	0	5,340	2021-11-10	
			시도비	1,634,000	1,632,700	0	1,300	0	1,300	2021-11-10	
예방백신 접종시설비	기타보상금	301-12	계	50,600,000	32,789,380	0	17,810,620	0	17,810,620		
			국비	44,000,000	28,512,500	0	15,487,500	0	15,487,500	2021-11-10	
			시도비	6,600,000	4,276,880	0	2,323,120	0	2,323,120	2021-11-10	
예방위주개축방역사업	구제역 예방백신	206-01	계	37,430,000	37,420,090	0	9,910	0	9,910		
			국비	34,475,000	34,465,870	0	9,130	0	9,130	2021-11-10	
			시도비	2,955,000	2,954,220	0	780	0	780	2021-11-10	
예방위주개축방역사업	구제역 예방백신	307-02	계	60,302,000	51,649,140	0	8,652,860	0	8,652,860		
			국비	55,542,000	47,571,580	0	7,970,420	0	7,970,420	2021-11-10	
			시도비	4,760,000	4,077,560	0	682,440	0	682,440	2021-11-10	
축산유통과-농림해양수산-농업·농촌	농림축산식품부	307-02	계	16,000,000	0	0	16,000,000	0	16,000,000		
			국비	16,000,000	0	0	16,000,000	0	16,000,000		
			시도비	0	0	0	0	0	0		
동물보호축산물안전사업	민간경상사업	307-02	계	16,000,000	0	0	16,000,000	0	16,000,000		
			국비	16,000,000	0	0	16,000,000	0	16,000,000	2021-11-18	
			시도비	0	0	0	0	0	0		
축산유통과-농림해양수산-농업·농촌	농림축산식품부	307-02	계	110,074,000	110,073,840	0	160	0	160		
			국비	110,074,000	110,073,840	0	160	0	160		
			시도비	0	0	0	0	0	0		

(당해) 일반회계

(단위: 원)

조직 - 분야 - 부문	부 처	구 분	결 산 내 역						현년도반납금액 (2021 회계연도)	반납일자	미반납금액	비고(미반납사유 등)
			결산 년도	보조금수령액	집행액	이월액	집행잔액					
301-12 고품질축산물육성지원 축산분야 FTA 피해보전특별금	농림축산식품부 폐업지원	계	2020	110,074,000	110,073,840	0	160	160	2021-11-04	0		
		국비 시도비		110,074,000 0	110,073,840 0	0	160 0	160 0				
301-12 축산분야 FTA 폐업지원금	농림축산식품부 폐업지원	계	2020	19,639,000	19,638,450	0	550	550	2021-11-04	0		
		국비 시도비		19,639,000 0	19,638,450 0	0	550 0	550 0				
307-02 고품질축산물육성지원 축산분야 FTA 폐업지원금	농림축산식품부 확성승마제철	계	2020	19,639,000	19,638,450	0	550	550	2021-11-04	0		
		국비 시도비		19,639,000 0	19,638,450 0	0	550 0	550 0				
307-02 고품질축산물육성지원 확성승마제철지원	농림축산식품부 확성승마제철	계	2020	9,104,000	9,104,000	0	0	9,104,000		0		
		국비 시도비		6,560,000 2,544,000	6,560,000 2,544,000	0	0	6,560,000 2,544,000		0		
307-02 고품질축산물육성지원 장애헌재활승마 교실운영	농림축산식품부 확성승마제철지원	계	2020	8,064,000	8,064,000	0	0	8,064,000		0		
		국비 시도비		5,760,000 2,304,000	5,760,000 2,304,000	0	0	5,760,000 2,304,000	2021-11-04 2021-10-25	0		
307-02 고품질축산물육성지원 장애헌재활승마 교실운영	농림축산식품부 확성승마제철지원	계	2020	1,040,000	1,040,000	0	0	1,040,000		0		
		국비 시도비		800,000 240,000	800,000 240,000	0	0	800,000 240,000	2021-11-04 2021-10-25	0		
307-02 고품질축산물육성지원 확성승마제철지원	농림축산식품부 확성승마제철	계	2020	31,200,000	29,935,290	0	1,264,710	1,264,710		0		
		국비 시도비		24,000,000 7,200,000	23,027,270 6,908,020	0	972,730 291,980	972,730 291,980		0		
307-02 고품질축산물육성지원 조사로생산용 종자구입 지원	농림축산식품부 조사료생산용 종자구입 지원	계	2020	31,200,000	29,935,290	0	1,264,710	1,264,710		0		
		국비 시도비		24,000,000 7,200,000	23,027,270 6,908,020	0	972,730 291,980	972,730 291,980	2021-11-04 2021-10-25	0		
402-02 예방위주개축방역사업 CCTV 방역인프라 구축 지원	농림축산식품부 방역 위생 인프라	계	2020	13,800,000	1,562,500	0	12,247,500	12,247,500		0		
		국비 시도비		12,000,000 1,800,000	1,350,000 202,500	0	10,650,000 1,597,500	10,650,000 1,597,500	2021-11-10 2021-11-10	0		
307-02 예방위주개축방역사업 축산물 HACCP 컨설팅지원	농림축산식품부 축산물HACCP컨설팅	계	2020	14,700,000	2,940,000	0	11,760,000	11,760,000		0		
		국비 시도비		12,000,000 2,700,000	2,400,000 540,000	0	9,600,000 2,160,000	9,600,000 2,160,000		0		
307-02 축산물 HACCP 컨설팅지원	농림축산식품부 축산물HACCP컨설팅	계	2020	14,700,000	2,940,000	0	11,760,000	11,760,000		0		
		국비 시도비		12,000,000 2,700,000	2,400,000 540,000	0	9,600,000 2,160,000	9,600,000 2,160,000	2021-11-10 2021-11-10	0		
307-02 축산물육성지원 학교유급식 지원	농림축산식품부 학교유급식 지원	계	2020	63,997,000	40,634,950	0	23,362,050	23,362,050		0		
		국비 시도비		58,179,000 5,818,000	36,940,860 3,694,090	0	21,238,140 2,123,910	21,238,140 2,123,910		0		
307-02 고품질축산물육성지원 학교유급식지원사업	농림축산식품부 학교유급식 지원	계	2020	63,997,000	40,634,950	0	23,362,050	23,362,050		0		
		국비 시도비		58,179,000 5,818,000	36,940,860 3,694,090	0	21,238,140 2,123,910	21,238,140 2,123,910	2021-11-04 2021-10-25	0		
307-02 축산물육성지원 축산분야 FTA 피해보전특별금	농림축산식품부 폐업지원	계	2020	58,279,000	52,815,320	0	5,463,680	5,463,680		0		
		국비 시도비		50,677,000 7,602,000	45,926,370 6,888,950	0	4,750,630 713,050	4,750,630 713,050		0		

(당해) 일반회계

(단위: 원)

조직 - 분야 - 부문	부 처	구 분	결 산 내 역					현년도반납금액 (2021 회계연도)	반납일자	미반납금액 ⑨=⑩-⑪	비고(미반납사유 등)
			결산 년도	보조금수령액④	집행액⑤	이월액⑥	집행잔액 ⑧=④-⑤-⑥				
단 위 세 부	사업명	계	국비	국비 시도비	계	국비	국비 시도비	계	국비	국비 시도비	
307-02 민간경상사업 보조	에방위주거축방역사업	계	58,279,000	52,815,320	5,463,680	0	0	5,463,680	0	0	
		국비	50,677,000	45,926,370	4,750,630	0	0	4,750,630	0	0	
공동방재단활동지원	해안수산부	계	7,602,000	6,888,950	713,050	0	0	713,050	0	0	
축산유통과-농림해양수산-해양수산·어촌	창년어업인 정착지원	계	474,000	0	474,000	0	0	474,000	0	0	
		국비	474,000	0	474,000	0	0	474,000	0	0	
201-01 사무관리비	생태계보호외어가소득증대	계	474,000	0	474,000	0	0	474,000	0	0	
		국비	474,000	0	474,000	0	0	474,000	0	0	
307-06 보령금	축산유통과-농림해양수산-농업·농촌	계	149,379,000	127,221,580	22,157,420	0	0	22,157,420	0	0	
		국비	149,379,000	127,221,580	22,157,420	0	0	22,157,420	0	0	
307-06 보령금	고품질축산물육성지원	계	149,379,000	127,221,580	22,157,420	0	0	22,157,420	0	0	
		국비	149,379,000	127,221,580	22,157,420	0	0	22,157,420	0	0	
축산유통과-농림해양수산-농업·농촌	축산유통과-농림해양수산-농업·농촌	계	97,000,000	94,000,000	3,000,000	0	0	3,000,000	0	0	
		국비	97,000,000	94,000,000	3,000,000	0	0	3,000,000	0	0	
402-02 민간자본사업 보조(이전제원)	농산물유통개선	계	87,500,000	87,500,000	0	0	0	3,233,750	0	0	
		국비	87,500,000	87,500,000	0	0	0	3,233,750	0	0	
307-02 민간경상사업 보조	농산물유통개선	계	9,500,000	6,500,000	3,000,000	0	0	3,000,000	0	0	
		국비	9,500,000	6,500,000	3,000,000	0	0	3,000,000	0	0	
축산유통과-농림해양수산-농업·농촌	축산유통과-농림해양수산-농업·농촌	계	27,000,000	27,000,000	0	0	0	27,000,000	0	0	
		국비	27,000,000	27,000,000	0	0	0	27,000,000	0	0	
402-02 민간자본사업 보조(이전제원)	고품질축산물육성지원	계	27,000,000	27,000,000	0	0	0	27,000,000	0	0	
		국비	27,000,000	27,000,000	0	0	0	27,000,000	0	0	
축산유통과-농림해양수산-농업·농촌	축산유통과-농림해양수산-농업·농촌	계	34,800,000	31,864,150	2,935,850	0	0	2,935,850	0	0	
		국비	34,800,000	31,864,150	2,935,850	0	0	2,935,850	0	0	
201-01 사무관리비	동물보호축산물안전사업	계	3,000,000	2,419,500	580,500	0	0	580,500	0	0	
		국비	3,000,000	2,419,500	580,500	0	0	580,500	0	0	
301-12 기타보상금	동물보호관리	계	31,800,000	29,444,650	2,355,350	0	0	2,355,350	0	0	
		국비	31,800,000	29,444,650	2,355,350	0	0	2,355,350	0	0	
축산유통과-농림해양수산-농업·농촌	축산유통과-농림해양수산-농업·농촌	계	9,000,000	7,200,000	1,800,000	0	0	1,800,000	0	0	
		국비	9,000,000	7,200,000	1,800,000	0	0	1,800,000	0	0	
402-02 민간자본사업 보조(이전제원)	에방위주거축방역사업	계	9,000,000	7,200,000	1,800,000	0	0	1,800,000	0	0	
		국비	9,000,000	7,200,000	1,800,000	0	0	1,800,000	0	0	

(당해) 일반회계

(단위: 원)

조직 - 분야 - 부문	부 처	구 분	결 산 내 역						현년도반납금액 (2021 회계연도)	반납일자	미반납금액 ⑨=⑩-⑪	비고(미반납사유 등)
			결산 년도	보조금수령액④	집행액⑤	이월액⑥	집행잔액 ⑧=⑤-⑥-⑦					
단 위 세 부	사업명											
축산유통과-농림해양수산-농업·농촌	경기도 6마크 우수축산물 교급식 지원(자체/지	계	51,000,000	34,832,670	0	16,167,330	0	16,167,330	0			
		국비	0	0	0	0	0	0	0			
		시도비	51,000,000	34,832,670	0	16,167,330	0	16,167,330	0			
동물보호축산물안전사업	307-02 민간경상사업 보조	계	51,000,000	34,832,670	0	16,167,330	0	16,167,330	0			
		국비	0	0	0	0	0	0	0			
		시도비	51,000,000	34,832,670	0	16,167,330	0	16,167,330	0			
축산유통과-농림해양수산-농업·농촌	경기도 친환경 우수농산 물 교급식 지원(자	계	116,728,000	76,256,280	0	40,471,720	0	40,471,730	0			
		국비	0	0	0	0	0	0	0			
		시도비	116,728,000	76,256,280	0	40,471,720	0	40,471,730	0			
농산물유통개선	307-02 민간경상사업 보조	계	116,728,000	76,256,280	0	40,471,720	0	40,471,730	0			
		국비	0	0	0	0	0	0	0			
		시도비	116,728,000	76,256,280	0	40,471,720	0	40,471,730	0			
축산유통과-농림해양수산-농업·농촌	경기도 경기미 소비활성화 지원(자체/지원)	계	10,653,000	6,907,800	0	3,745,200	0	3,745,200	0			
		국비	0	0	0	0	0	0	0			
		시도비	10,653,000	6,907,800	0	3,745,200	0	3,745,200	0			
농산물유통개선	307-02 민간경상사업 보조	계	10,653,000	6,907,800	0	3,745,200	0	3,745,200	0			
		국비	0	0	0	0	0	0	0			
		시도비	10,653,000	6,907,800	0	3,745,200	0	3,745,200	0			
축산유통과-농림해양수산-농업·농촌	경기도 로컬푸드 직매장설치 등 지원(자체/지원)	계	27,480,000	25,686,216	0	1,793,784	0	3,443,780	0			
		국비	0	0	0	0	0	0	0			
		시도비	27,480,000	25,686,216	0	1,793,784	0	3,443,780	0			
로컬푸드 육성지원	402-02 민간자본사업 보조(이전재원)	계	19,080,000	17,286,216	0	1,793,784	0	1,973,780	0			
		국비	0	0	0	0	0	0	0			
		시도비	19,080,000	17,286,216	0	1,793,784	0	1,973,780	0		세외수입으로 반납	
로컬푸드 육성지원	402-02 민간자본사업 보조(이전재원)	계	8,400,000	8,400,000	0	0	0	1,470,000	0			
		국비	0	0	0	0	0	0	0			
		시도비	8,400,000	8,400,000	0	0	0	1,470,000	0		세외수입으로 반납	
축산유통과-농림해양수산-농업·농촌	경기도 구체역 예산집중 역 화제 지원(자체/지원)	계	37,500,000	28,360,500	0	9,139,500	0	9,139,500	0			
		국비	0	0	0	0	0	0	0			
		시도비	37,500,000	28,360,500	0	9,139,500	0	9,139,500	0			
예방위주기축방역사업	301-12 기타보상금	계	37,500,000	28,360,500	0	9,139,500	0	9,139,500	0			
		국비	0	0	0	0	0	0	0			
		시도비	37,500,000	28,360,500	0	9,139,500	0	9,139,500	0			
축산유통과-농림해양수산-농업·농촌	경기도 선제적 거점소독·통 제 초소 운영비 지원(계	6,675,000	6,601,420	0	73,580	0	73,580	0			
		국비	0	0	0	0	0	0	0			
		시도비	6,675,000	6,601,420	0	73,580	0	73,580	0			
예방위주기축방역사업	101-04 기간제근로자 등보수	계	6,675,000	6,601,420	0	73,580	0	73,580	0			
		국비	0	0	0	0	0	0	0			
		시도비	6,675,000	6,601,420	0	73,580	0	73,580	0			
축산유통과-농림해양수산-농업·농촌	경기도 전통주 소비활성화 지원(자체/지원)	계	80,000,000	30,000,000	0	50,000,000	0	50,000,000	0			
		국비	0	0	0	0	0	0	0			
		시도비	80,000,000	30,000,000	0	50,000,000	0	50,000,000	0			
농산물유통개선	307-04 민간행사사업 보조	계	80,000,000	30,000,000	0	50,000,000	0	50,000,000	0			
		국비	0	0	0	0	0	0	0			
		시도비	80,000,000	30,000,000	0	50,000,000	0	50,000,000	0			
자라성전국막걸리패스티벌지원		계	80,000,000	30,000,000	0	50,000,000	0	50,000,000	0			
		국비	0	0	0	0	0	0	0			
		시도비	80,000,000	30,000,000	0	50,000,000	0	50,000,000	0			

(당해) 일반회계

(단위: 원)

조직 - 분야 - 부문	단위 세부	목적	부처	구분	결산내역						현년도반납금액 (2021 회계연도)	반납일자	미반납금액 ⑤=⑥-⑦	비고(미반납사유 등)
					결산 년도	보조금수령액④	집행액⑤	이월액⑥	집행잔액 ⑧=⑤-⑥-⑦	잔액				
축산유통과-농림해양수산-농업·농촌	경기도 조식물 생산지원(자 체/지원)	307-02 민간경상사업 보조	경기도 축산농가 폐의약품 처리(자체/지원)	계	20,000,000	18,544,760	0	1,455,240	0	1,455,240	0			
				국비 시도비	0 20,000,000	0 18,544,760	0 0	0 1,455,240	0 0	0 1,455,240	0			
고품질축산물육성지원	경기도	307-02 민간경상사업 보조	경기도	계	20,000,000	18,544,760	0	1,455,240	0	1,455,240	0			
				국비 시도비	0 20,000,000	0 18,544,760	0 0	0 1,455,240	0 0	0 1,455,240	0			
축산유통과-농림해양수산-농업·농촌	경기도	307-02 민간경상사업 보조	경기도	계	2,400,000	1,164,150	0	1,235,850	0	1,235,850	0			
				국비 시도비	0 2,400,000	0 1,164,150	0 0	0 1,235,850	0 0	0 1,235,850	0			
예방위주확박역사업	경기도	307-02 민간경상사업 보조	경기도	계	2,400,000	1,164,150	0	1,235,850	0	1,235,850	0			
				국비 시도비	0 2,400,000	0 1,164,150	0 0	0 1,235,850	0 0	0 1,235,850	0			
축산유통과-농림해양수산-농업·농촌	경기도	402-02 민간자본사업 보조(이전제원)	경기도	계	48,475,000	47,410,000	0	1,065,000	0	1,065,000	0			
				국비 시도비	0 48,475,000	0 47,410,000	0 0	0 1,065,000	0 0	0 1,065,000	0			
고품질축산물육성지원	경기도	402-02 민간자본사업 보조(이전제원)	경기도	계	48,475,000	47,410,000	0	1,065,000	0	1,065,000	0			
				국비 시도비	0 48,475,000	0 47,410,000	0 0	0 1,065,000	0 0	0 1,065,000	0			
축산유통과-농림해양수산-농업·농촌	경기도	402-02 민간자본사업 보조(이전제원)	경기도	계	21,870,000	1,905,000	19,821,250	143,750	0	143,750	0			
				국비 시도비	0 21,870,000	0 1,905,000	0 19,821,250	0 143,750	0 0	0 143,750	0			
고품질축산물육성지원	경기도	307-02 민간경상사업 보조	경기도	계	21,870,000	1,905,000	19,821,250	143,750	0	143,750	0			
				국비 시도비	0 21,870,000	0 1,905,000	0 19,821,250	0 143,750	0 0	0 143,750	0			
축산유통과-농림해양수산-농업·농촌	경기도	402-02 민간자본사업 보조(이전제원)	경기도	계	23,400,000	20,030,000	0	3,370,000	0	3,370,000	0			
				국비 시도비	0 23,400,000	0 20,030,000	0 0	0 3,370,000	0 0	0 3,370,000	0			
고품질축산물육성지원	경기도	402-02 민간자본사업 보조(이전제원)	경기도	계	23,400,000	20,030,000	0	3,370,000	0	3,370,000	0			
				국비 시도비	0 23,400,000	0 20,030,000	0 0	0 3,370,000	0 0	0 3,370,000	0			
축산유통과-농림해양수산-농업·농촌	경기도	402-02 민간자본사업 보조(이전제원)	경기도	계	49,000,000	20,045,000	28,937,500	17,500	0	17,500	0			
				국비 시도비	0 49,000,000	0 20,045,000	0 28,937,500	0 17,500	0 0	0 17,500	0			
고품질축산물육성지원	경기도	402-02 민간자본사업 보조(이전제원)	경기도	계	49,000,000	20,045,000	28,937,500	17,500	0	17,500	0			
				국비 시도비	0 49,000,000	0 20,045,000	0 28,937,500	0 17,500	0 0	0 17,500	0			
축산유통과-농림해양수산-농업·농촌	경기도	402-02 민간자본사업 보조(이전제원)	경기도	계	14,400,000	12,671,457	0	1,728,543	0	1,728,543	45,693			
				국비 시도비	0 14,400,000	0 12,671,457	0 0	0 1,728,543	0 0	0 1,728,543	0			
동물보호축산물안전사업	경기도	101-04 기간제근로자 등보수	경기도	계	14,400,000	12,671,457	0	1,728,543	0	1,728,543	45,693			
				국비 시도비	0 14,400,000	0 12,671,457	0 0	0 1,728,543	0 0	0 1,728,543	0			
동물구조등안전비	경기도	101-04 기간제근로자 등보수	경기도	계	14,400,000	12,671,457	0	1,728,543	0	1,728,543	45,693			
				국비 시도비	0 14,400,000	0 12,671,457	0 0	0 1,728,543	0 0	0 1,728,543	0			

정신금액 착오로 인해 지역발생(올해 2
주 반납 예정)

(당해) 일반회계

(단위: 원)

조직 - 분야 - 부문	부 처	구 분	결 산 내 역						현년도반납금액 (2021 회계연도)	반납일자	미반납금액 ⑤=⑥-⑦	비고(미반납사유 등)
			결산 년도	보조금수령액④	집행액⑤	이월액⑥	집행잔액 ⑧=⑤-⑥-⑦					
축산유통과-농림해양수산-농업·농촌	경기도 고품질 안전축산물 육성(자체/지원)	계	22,105,000	22,089,990	0	5,010	0	5,010	0	0		
		국비	0	0	0	0	0	0	0	0		
		시도비	22,105,000	22,089,990	0	5,010	0	5,010	0	0		
동물보호축산물안전사업 307-02 민간경상사업 보조	경기도	계	22,105,000	22,089,990	0	5,010	0	5,010	0	0		
		국비	0	0	0	0	0	0	0	0		
		시도비	22,105,000	22,089,990	0	5,010	0	5,010	0	0		
축산유통과-농림해양수산-농업·농촌	경기도 동물복지비용지 원(자체/지원)	계	3,000,000	1,939,500	0	1,060,500	0	1,060,500	0	0		
		국비	0	0	0	0	0	0	0	0		
		시도비	3,000,000	1,939,500	0	1,060,500	0	1,060,500	0	0		
동물보호축산물안전사업 206-01 재료비	경기도	계	1,500,000	1,303,500	0	196,500	0	196,500	0	0		
		국비	0	0	0	0	0	0	0	0		
		시도비	1,500,000	1,303,500	0	196,500	0	196,500	0	0		
동물보호축산물안전사업 301-12 기타보상금	경기도	계	1,500,000	636,000	0	864,000	0	864,000	0	0		
		국비	0	0	0	0	0	0	0	0		
		시도비	1,500,000	636,000	0	864,000	0	864,000	0	0		
축산유통과-농림해양수산-농업·농촌	경기도 사회공익 증대사업 (자체/지원)	계	2,880,000	2,286,000	0	594,000	0	594,000	0	0		
		국비	0	0	0	0	0	0	0	0		
		시도비	2,880,000	2,286,000	0	594,000	0	594,000	0	0		
고품질축산물육성지원 307-02 민간경상사업 보조	경기도	계	2,880,000	2,286,000	0	594,000	0	594,000	0	0		
		국비	0	0	0	0	0	0	0	0		
		시도비	2,880,000	2,286,000	0	594,000	0	594,000	0	0		
축산유통과-농림해양수산-해양수산·어촌	경기도 내수면 수산자원조성 (자체/지원)	계	87,500,000	72,375,000	0	15,125,000	0	15,125,000	0	0		
		국비	0	0	0	0	0	0	0	0		
		시도비	87,500,000	72,375,000	0	15,125,000	0	15,125,000	0	0		
생태보호외어가소득증대 206-01 재료비	경기도	계	87,500,000	72,375,000	0	15,125,000	0	15,125,000	0	0		
		국비	0	0	0	0	0	0	0	0		
		시도비	87,500,000	72,375,000	0	15,125,000	0	15,125,000	0	0		
축산유통과-농림해양수산-해양수산·어촌	경기도 인공산림장 조성 및 사후관리(자체/지원)	계	12,980,000	12,494,395	0	485,605	0	485,605	0	0		
		국비	0	0	0	0	0	0	0	0		
		시도비	12,980,000	12,494,395	0	485,605	0	485,605	0	0		
생태보호외어가소득증대 201-01 사무관리비	경기도	계	3,980,000	3,670,750	0	309,250	0	309,250	0	0		
		국비	0	0	0	0	0	0	0	0		
		시도비	3,980,000	3,670,750	0	309,250	0	309,250	0	0	사무관리비 및 기타보상금 전체 이자	
생태보호외어가소득증대 301-12 기타보상금	경기도	계	9,000,000	8,823,645	0	176,355	0	176,355	0	0		
		국비	0	0	0	0	0	0	0	0		
		시도비	9,000,000	8,823,645	0	176,355	0	176,355	0	0		
축산유통과-농림해양수산-해양수산·어촌	경기도 뉴시터 환경개선(자 체/지원)	계	8,400,000	8,351,871	0	48,129	0	48,129	0	0		
		국비	0	0	0	0	0	0	0	0		
		시도비	8,400,000	8,351,871	0	48,129	0	48,129	0	0		
생태보호외어가소득증대 201-01 사무관리비	경기도	계	1,200,000	1,177,230	0	22,770	0	22,770	0	0		
		국비	0	0	0	0	0	0	0	0		
		시도비	1,200,000	1,177,230	0	22,770	0	22,770	0	0	사무관리비 및 기타보상금 전체이자	
생태보호외어가소득증대 301-12 기타보상금	경기도	계	7,200,000	7,174,641	0	25,359	0	25,359	0	0		
		국비	0	0	0	0	0	0	0	0		
		시도비	7,200,000	7,174,641	0	25,359	0	25,359	0	0	원단위 조정	

(당해) 일반회계

(단위: 원)

조직 - 분야 - 부문	부 처	구 분	결 산 내 역						현년도반납금액 (2021 회계년도)	반납일자	미반납금액 ⑤=⑥-⑦	비고(미반납사유 등)
			결산 년도	보조금수령액④	집행액⑤	이월액⑥	집행잔액 ⑧=⑤-⑥-⑦					
축산유통과-농림해양수산-해양수산·어촌	경기도 수산생물·직면예박약 품 지원(자체/지원)	계	7,500,000	7,032,140	0	467,860	0	467,860	0			
		국비 시도비	0 7,500,000	0 7,032,140	0 0	0 467,860	0 0	0 467,860	0			
생태계보호외어가소득증대	206-01 재로비	계	7,500,000	7,032,140	0	467,860	0	467,860	0			
		국비 시도비	0 7,500,000	0 7,032,140	0 0	0 467,860	0 0	0 467,860	0			
축산유통과-농림해양수산-해양수산·어촌	경기도 양식수산물 재해보험 가입지원(자체/지원)	계	1,250,000	307,735	0	942,265	0	942,265	0			
		국비 시도비	0 1,250,000	0 307,735	0 0	0 942,265	0 0	0 942,265	0			
생태계보호외어가소득증대	307-02 민간경상사업 보조	계	1,250,000	307,735	0	942,265	0	942,265	0			
		국비 시도비	0 1,250,000	0 307,735	0 0	0 942,265	0 0	0 942,265	0			
축산유통과-환경-상하수도·수질	경기도 가축분뇨 적정관리(자체/지원)	계	6,615,000	4,562,375	0	2,052,625	0	2,052,625	5			
		국비 시도비	0 6,615,000	0 4,562,375	0 0	0 2,052,625	0 0	0 2,052,625	5			
물 환경 개선 및 수질보호	307-02 민간경상사업 보조	계	6,615,000	4,562,375	0	2,052,625	0	2,052,625	5			
		국비 시도비	0 6,615,000	0 4,562,375	0 0	0 2,052,625	0 0	0 2,052,625	5			
소 계	신림과-농림해양수산-임업·산촌	계	5,928,224,000	4,238,585,641	1,342,864,804	346,773,555	0	346,773,555	0			
		국비 시도비	4,454,016,000 1,474,208,000	2,946,616,349 1,291,969,292	1,266,078,124 76,786,680	241,321,527 105,452,028	0	241,321,527 105,452,028	0			
신림과-농림해양수산-임업·산촌	산림청 사유림 산림경영계획 작성	계	3,069,000	3,046,020	0	22,980	0	22,980	0			
		국비 시도비	2,046,000 1,023,000	2,030,680 1,015,340	0 0	15,320 7,660	0 0	15,320 7,660	0			
신림경영기반조성	307-02 민간경상사업 보조	계	3,069,000	3,046,020	0	22,980	0	22,980	0			
		국비 시도비	2,046,000 1,023,000	2,030,680 1,015,340	0 0	15,320 7,660	0 0	15,320 7,660	0			
신림과-농림해양수산-임업·산촌	산림청 경제림 조성	계	451,080,000	423,132,310	0	27,947,690	0	27,947,690	0			
		국비 시도비	373,611,000 77,469,000	350,463,080 27,669,230	0 0	23,147,920 4,799,770	0 0	23,147,920 4,799,770	0			
산림자원조성	401-01 시설비	계	423,160,000	395,324,570	0	27,835,430	0	27,835,430	0			
		국비 시도비	350,486,000 72,674,000	327,430,840 67,893,730	0 0	23,055,160 4,780,270	0 0	23,055,160 4,780,270	0			
산림자원조성	401-02 관리비	계	27,920,000	27,807,740	0	112,260	0	112,260	0			
		국비 시도비	23,125,000 4,795,000	23,032,240 4,775,500	0 0	92,760 19,500	0 0	92,760 19,500	0			
신림과-농림해양수산-임업·산촌	산림청 큰나무조림	계	23,497,000	22,010,190	0	1,486,810	0	1,486,810	0			
		국비 시도비	18,075,000 5,422,000	16,930,920 5,079,270	0 0	1,144,080 342,730	0 0	1,144,080 342,730	0			
신림자원조성	401-01 시설비	계	21,946,000	20,619,630	0	1,326,370	0	1,326,370	0			
		국비 시도비	16,882,000 5,064,000	15,861,210 4,758,420	0 0	1,020,790 305,580	0 0	1,020,790 305,580	0			
신림자원조성	401-02 관리비	계	1,551,000	1,390,560	0	160,440	0	160,440	0			
		국비 시도비	1,193,000 358,000	1,069,710 320,850	0 0	123,290 37,150	0 0	123,290 37,150	0			

(당해) 일반회계

(단위: 원)

조직 - 분야 - 부문	부 처	구분	결 산 내 역					현년도반납금액 (2021 회계연도)	반납일자	미반납금액 ⑤=⑥-⑦	비고(미반납사유 등)
			결산 년도	보조금수령액④	집행액⑤	이월액⑥	집행잔액 ⑦=⑤-⑥				
단 위 세 부	사업명										
산림과-농림해양수산-임업·산촌	산림청	계	1,005,586,000	897,888,830	0	107,697,170	0	0	0		
	정책숲가꾸기	국비 시도비	773,527,000 232,059,000	690,683,710 207,205,120	0	82,843,290 24,853,880	0	0	0		
307-02 민간경상사업 보조		계	34,606,000	34,604,160	0	1,840	0	0	0		
	정책숲가꾸기	국비 시도비	26,620,000 7,986,000	26,618,580 7,985,580	0	1,420 420	0	0	0		
401-01 시설비		계	888,430,000	791,374,580	0	97,055,420	0	0	0		
	정책숲가꾸기	국비 시도비	683,407,000 205,023,000	608,749,680 182,624,900	0	74,657,320 22,388,100	0	0	0		
401-02 강리비		계	81,250,000	70,753,090	0	10,496,910	0	0	0		
	정책숲가꾸기	국비 시도비	62,500,000 18,750,000	54,425,450 16,327,640	0	8,074,550 2,422,360	0	0	0		
401-03 시설부대비		계	1,300,000	1,157,000	0	143,000	0	0	0		
	정책숲가꾸기	국비 시도비	1,000,000 300,000	890,000 267,000	0	110,000 33,000	0	0	0		
산림과-농림해양수산-임업·산촌	산림청	계	198,678,000	198,203,790	0	474,210	0	0	0		
	공공산림가꾸기	국비 시도비	153,913,000 44,765,000	153,844,510 44,359,280	0	68,490 405,720	0	0	0		
101-04 기간제근로자 등보수		계	173,401,000	172,994,840	0	406,160	0	0	0		
	공공산림가꾸기	국비 시도비	134,470,000 38,931,000	134,452,260 38,542,580	0	17,740 388,420	0	0	0		
201-01 사무관리비		계	20,909,000	20,847,360	0	61,640	0	0	0		
	공공산림가꾸기	국비 시도비	16,083,000 4,826,000	16,037,180 4,810,180	0	45,820 15,820	0	0	0		
201-02 공공운영비		계	2,418,000	2,416,790	0	1,210	0	0	0		
	공공산림가꾸기	국비 시도비	1,860,000 558,000	1,859,070 557,720	0	930 280	0	0	0		
405-01 자산및물품취 득비		계	1,950,000	1,944,800	0	5,200	0	0	0		
	공공산림가꾸기	국비 시도비	1,500,000 450,000	1,496,000 448,800	0	4,000 1,200	0	0	0		
산림과-농림해양수산-임업·산촌	산림청	계	32,500,000	32,498,180	0	1,820	0	0	0		
	지방재정임자기정비 보급	국비 시도비	25,000,000 7,500,000	24,998,600 7,499,580	0	1,400 420	0	0	0		
405-01 자산및물품취 득비		계	32,500,000	32,498,180	0	1,820	0	0	0		
	임업기계장비보급	국비 시도비	25,000,000 7,500,000	24,998,600 7,499,580	0	1,400 420	0	0	0		
산림과-농림해양수산-임업·산촌	산림청	계	500,000	130,000	0	370,000	0	0	0		
	목재제품 품질단속(지 지제)	국비 시도비	500,000 0	130,000 0	0	370,000 0	0	0	0		
202-01 국내여비		계	500,000	130,000	0	370,000	0	0	0		
	목재제품 품질단속	국비 시도비	500,000 0	130,000 0	0	370,000 0	0	0	0		
산림과-농림해양수산-임업·산촌	산림청	계	35,177,000	13,474,160	1,620,290	20,082,550	0	0	0		
	산불방지대책(경상)	국비 시도비	24,260,000 10,917,000	9,292,530 4,181,630	1,117,440 502,850	13,850,030 6,232,520	0	0	0		

(당해) 일반회계

(단위: 원)

조직 - 분야 - 부문		부 처	구분	결 산 내 역						현년도반납금액 (2021 회계연도)	반납일자	미반납금액 ⑤=⑥-⑦	비고(미반납사유 등)
단 위	세 부			목	결산 년도	보조수령액④	집행액⑤	이월액⑥	집행잔액 ⑧=⑤-⑥-⑦				
신림보호	신림예방체계 구축 및 운영(경상)	사무관리비	계	8,700,000	3,243,480	1,620,290	3,836,230	3,836,230	0				
			국비	6,000,000	2,236,880	1,117,440	2,645,680	2,645,680	0				
			시도비	2,700,000	1,006,600	502,850	1,190,550	1,190,550	0				
신림보호	신림예방체계 구축 및 운영(경상)	공공운영비	계	9,512,000	5,165,850	0	4,346,150	4,346,150	0				
			국비	6,560,000	3,562,660	0	2,997,340	2,997,340	0				
			시도비	2,952,000	1,603,190	0	1,348,810	1,348,810	0				
신림보호	신물진화체계 구축 및 운영(경상)	사무관리비	계	10,440,000	1,459,550	0	8,980,450	8,980,450	0				
			국비	7,200,000	1,006,590	0	6,193,410	6,193,410	0				
			시도비	3,240,000	452,960	0	2,787,040	2,787,040	0				
신림보호	신물진화체계 구축 및 운영(경상)	국내여비	계	3,741,000	1,194,800	0	2,546,200	2,546,200	0				
			국비	2,580,000	824,000	0	1,756,000	1,756,000	0				
			시도비	1,161,000	370,800	0	790,200	790,200	0				
신림보호	신물진화체계 구축 및 운영(경상)	자산및물품취득비	계	2,320,000	2,180,800	0	139,200	139,200	0				
			국비	1,600,000	1,504,000	0	96,000	96,000	0				
			시도비	720,000	676,800	0	43,200	43,200	0				
신림보호	산림방지 교육훈련 및 조사(경상)	사무관리비	계	464,000	229,680	0	234,320	234,320	0				
			국비	320,000	158,400	0	161,600	161,600	0				
			시도비	144,000	71,280	0	72,720	72,720	0				
신림과-농림해양수산-임업·산촌	산림과-농림해양수산-임업·산촌	산림청 산림방지대책(자본)	계	49,802,000	42,877,990	3,946,421	2,977,589	2,977,589	0				
			국비	34,346,000	29,544,190	2,721,881	2,079,929	2,079,929	0				
			시도비	15,456,000	13,333,800	1,224,540	897,660	897,660	0				
신림보호	신물진화체계 구축 및 운영(자본)	감리비	계	4,562,000	0	3,946,421	615,579	615,579	0				
			국비	3,146,000	0	2,721,881	424,119	424,119	0				
			시도비	1,416,000	0	1,224,540	191,460	191,460	0				
신림보호	신물진화체계 구축 및 운영(자본)	자산및물품취득비	계	45,240,000	42,877,990	0	2,362,010	2,362,010	0				
			국비	31,200,000	29,544,190	0	1,655,810	1,655,810	0				
			시도비	14,040,000	13,333,800	0	706,200	706,200	0				
신림과-농림해양수산-임업·산촌	신림과-농림해양수산-임업·산촌	산림청 산림명해충방제(지자체)	계	623,013,000	537,777,622	79,860,704	5,374,674	5,374,674	0				
			국비	547,377,000	472,356,306	70,831,414	4,189,280	4,189,280	0				
			시도비	75,636,000	65,421,316	9,029,290	1,185,394	1,185,394	0				
신림보호	소나무재선충병 방제	시설비	계	574,945,000	495,005,172	79,860,704	79,124	79,124	0				
			국비	509,940,000	439,038,407	70,831,414	70,179	70,179	0				
			시도비	65,005,000	55,966,765	9,029,290	8,945	8,945	0				
신림보호	일반명해충 방제	시설비	계	48,068,000	42,772,450	0	5,295,550	5,295,550	0				
			국비	37,437,000	33,317,899	0	4,119,101	4,119,101	0				
			시도비	10,631,000	9,454,551	0	1,176,449	1,176,449	0				
신림과-농림해양수산-임업·산촌	신림과-농림해양수산-임업·산촌	감염목무단이동단속 초소 운영	계	53,915,000	53,088,368	0	826,632	826,632	0				
			국비	41,473,000	40,838,882	0	634,118	634,118	0				
			시도비	12,442,000	12,249,486	0	192,514	192,514	0				
신림보호	감염목 무단이동 단속초소 운영	등보수	계	47,103,000	46,871,332	0	231,668	231,668	0				
			국비	36,233,000	36,056,538	0	176,462	176,462	0				
			시도비	10,870,000	10,814,794	0	55,206	55,206	0				
신림보호	감염목 무단이동 단속초소 운영	사무관리비	계	6,162,000	5,885,425	0	276,575	276,575	0				
			국비	4,740,000	4,527,250	0	212,750	212,750	0				
			시도비	1,422,000	1,358,175	0	63,825	63,825	0				

(당해) 일반회계

(단위: 원)

조직 - 분야 - 부문		부 처	구 분	결 산 내 역					현년도반납금액 (2021 회계연도)	반납일자	미반납금액 ⑤=⑥-⑦	비고(미반납사유 등)
단 위	세 부			목	결산 년도	보조금수령액④	집행액⑤	이월액⑥				
산림보호	201-02	산림청	계	650,000	331,611	0	318,389	0	318,389	0		
			국비	500,000	255,094	0	244,906	0	244,906	0		
간접비용	무단 이동 단속 초소 운영	공공운영비	시도비	150,000	76,517	0	73,483	0	73,483	0		
산림과-농림해양수산-임업·산촌	401-01	생활권 수목진료 지원	계	2,437,000	2,283,749	0	153,251	0	153,251	0		
			국비	1,875,000	1,757,352	0	117,648	0	117,648	0		
생활권 수목진료 지원	시도비	562,000	526,397	0	35,603	0	35,603	0	35,603	0		
산림과-농림해양수산-임업·산촌	402-02	주요목재펠릿모일	계	24,000,000	13,786,820	0	10,213,180	0	10,213,180	0		
			국비	24,000,000	13,786,820	0	10,213,180	0	10,213,180	0		
주요목재펠릿모일	시도비	0	0	0	0	0	0	0	0			
산림소득사업	402-02	목재펠릿보일러 보급	계	24,000,000	13,786,820	0	10,213,180	0	10,213,180	0		
			국비	24,000,000	13,786,820	0	10,213,180	0	10,213,180	0		
목재펠릿보일러 보급	시도비	0	0	0	0	0	0	0	0			
산림과-농림해양수산-임업·산촌	402-02	민간자본사업	계	435,904,000	188,339,400	184,541,000	63,023,600	0	63,023,600	0		
			국비	294,949,000	132,739,800	122,216,000	39,993,200	0	39,993,200	0		
민간자본사업	시도비	140,955,000	55,599,600	62,325,000	23,030,400	0	23,030,400	0	23,030,400	0		
산림소득사업	402-02	민간자본사업	계	109,887,000	88,340,400	8,519,000	13,027,600	0	13,027,600	0		
			국비	77,604,000	66,073,800	4,868,000	6,662,200	0	6,662,200	0	6,662,200	0
민간자본사업	시도비	32,283,000	22,266,600	3,651,000	6,365,400	0	6,365,400	0	6,365,400	0		
산림복합경영단지	402-02	민간자본사업	계	326,017,000	99,999,000	176,022,000	49,996,000	0	49,996,000	0		
			국비	217,345,000	66,666,000	117,348,000	33,331,000	0	33,331,000	0	33,331,000	0
민간자본사업	시도비	108,672,000	33,333,000	58,674,000	16,665,000	0	16,665,000	0	16,665,000	0		
산림과-농림해양수산-임업·산촌	307-02	임산물 생산·유통기	계	216,576,000	213,866,051	0	2,709,949	0	2,709,949	0		
			국비	126,500,000	124,988,482	0	1,511,518	0	1,511,518	0	1,511,518	0
임산물 생산·유통기	시도비	90,076,000	88,877,569	0	1,198,431	0	1,198,431	0	1,198,431	0		
산림소득사업	307-02	임산물 유통기반 지원사업	계	216,576,000	213,866,051	0	2,709,949	0	2,709,949	0		
			국비	126,500,000	124,988,482	0	1,511,518	0	1,511,518	0	1,511,518	0
임산물 유통기반 지원사업	시도비	90,076,000	88,877,569	0	1,198,431	0	1,198,431	0	1,198,431	0		
산림과-농림해양수산-임업·산촌	307-02	임산물 상품화 지원사업	계	59,203,000	58,986,035	0	216,965	0	216,965	0		
			국비	34,025,000	33,900,170	0	124,830	0	124,830	0	124,830	0
임산물 상품화 지원사업	시도비	25,178,000	25,085,865	0	92,135	0	92,135	0	92,135	0		
산림소득사업	307-02	임산물 상품화 지원사업	계	59,203,000	58,986,035	0	216,965	0	216,965	0		
			국비	34,025,000	33,900,170	0	124,830	0	124,830	0	124,830	0
임산물 상품화 지원사업	시도비	25,178,000	25,085,865	0	92,135	0	92,135	0	92,135	0		
산림과-농림해양수산-임업·산촌	307-02	숲해설 산림복지전문업 위탁 운영 지원	계	35,727,000	35,680,020	0	46,980	0	46,980	0		
			국비	35,727,000	35,680,020	0	46,980	0	46,980	0	46,980	0
숲해설 산림복지전문업 위탁 운영 지원	시도비	0	0	0	0	0	0	0	0			
산림휴양문화조성	307-02	숲해설 산림복지전문업 위탁 운영 지원	계	35,727,000	35,680,020	0	46,980	0	46,980	0		
			국비	35,727,000	35,680,020	0	46,980	0	46,980	0	46,980	0
숲해설 산림복지전문업 위탁 운영 지원	시도비	0	0	0	0	0	0	0	0			
산림과-농림해양수산-임업·산촌	307-02	산림청	계	17,858,000	10,472,270	0	7,385,730	0	7,385,730	0		
			국비	17,858,000	10,472,270	0	7,385,730	0	7,385,730	0	7,385,730	0
산림과-농림해양수산-임업·산촌	시도비	0	0	0	0	0	0	0	0			
유아숲교육운영	시도비	0	0	0	0	0	0	0	0			

(당해) 일반회계

(단위: 원)

조직 - 분야 - 부문		부 처	구 분	결 산 내 역					현년도반납금액 (2021 회계연도)	반납일자	미반납금액 ④=⑤-⑥	비고(미반납사유 등)
단 위	세 부			결산 년도	보조금수령액④	집행액⑤	이월액⑥	집행잔액 ⑦=⑧-⑨				
산림휴양문화조성 유아숲교육 운영	307-02 민간경상사업 보조	산림청 산림서비스도우미 운영 지원	계	17,858,000	10,472,270	0	7,385,730	7,385,730	0			
			국비	17,858,000	10,472,270	0	7,385,730	7,385,730	0			
			시도비	0	0	0	0	0	0			
산림과-농림해양수산-임업·산촌	101-04 기간제근로자 등보수	산림청 산림서비스도우미 운영	계	41,663,000	34,858,010	0	6,804,990	6,804,990	0			
			국비	41,663,000	34,858,010	0	6,804,990	6,804,990	0			
			시도비	0	0	0	0	0	0			
녹지공간조성	101-04 기간제근로자 등보수	산림서비스도우미(도시녹지관리 원)	계	10,415,000	9,235,530	0	1,179,470	1,179,470	0			
			국비	10,415,000	9,235,530	0	1,179,470	1,179,470	0			
			시도비	0	0	0	0	0	0			
산림휴양문화조성	101-04 기간제근로자 등보수	산림서비스도우미 운영지원	계	31,248,000	25,622,480	0	5,625,520	5,625,520	0			
			국비	31,248,000	25,622,480	0	5,625,520	5,625,520	0			
			시도비	0	0	0	0	0	0			
산림과-농림해양수산-임업·산촌	101-01 사무관리비	산림청 산림재해일자리(산림병해충예찰 방제단)	계	57,608,000	54,510,491	0	3,097,509	3,097,509	0			
			국비	44,315,000	41,941,118	0	2,373,882	2,373,882	0			
			시도비	13,293,000	12,569,373	0	723,627	723,627	0			
산림보호	101-04 기간제근로자 등보수	산림재해일자리(산림병해충예찰 방제단)	계	47,482,000	46,485,259	0	996,741	996,741	0			
			국비	36,525,000	35,766,702	0	758,298	758,298	0			
			시도비	10,957,000	10,718,557	0	238,443	238,443	0			
산림보호	201-01 사무관리비	산림재해일자리(산림병해충예찰 방제단)	계	7,526,000	7,510,711	0	15,289	15,289	0			
			국비	5,790,000	5,778,630	0	11,370	11,370	0			
			시도비	1,736,000	1,732,081	0	3,919	3,919	0			
산림보호	201-02 공공운영비	산림재해일자리(산림병해충예찰 방제단)	계	2,600,000	514,521	0	2,085,479	2,085,479	0			
			국비	2,000,000	395,786	0	1,604,214	1,604,214	0			
			시도비	600,000	118,735	0	481,265	481,265	0			
산림과-농림해양수산-임업·산촌	201-01 사무관리비	산림청 산림재해일자리(산림병해충예찰 방제단)	계	2,002,000	1,701,700	0	300,300	300,300	0			
			국비	1,540,000	1,309,000	0	231,000	231,000	0			
			시도비	462,000	392,700	0	69,300	69,300	0			
산림보호	201-01 사무관리비	산림재해일자리(산림병해충예찰 방제단)	계	2,002,000	1,701,700	0	300,300	300,300	0			
			국비	1,540,000	1,309,000	0	231,000	231,000	0			
			시도비	462,000	392,700	0	69,300	69,300	0			
산림과-농림해양수산-임업·산촌	101-04 기간제근로자 등보수	산림청 산림재해일자리(산사태현장예방단)	계	43,992,000	40,678,824	0	3,313,176	3,313,176	0			
			국비	21,460,000	19,848,297	0	1,611,703	1,611,703	0			
			시도비	22,532,000	20,830,527	0	1,701,473	1,701,473	0			
산림관리	101-04 기간제근로자 등보수	산림재해일자리(산사태현장 예방단)	계	43,992,000	40,678,824	0	3,313,176	3,313,176	0			
			국비	21,460,000	19,848,297	0	1,611,703	1,611,703	0			
			시도비	22,532,000	20,830,527	0	1,701,473	1,701,473	0			
산림과-농림해양수산-임업·산촌	101-04 기간제근로자 등보수	산림청 산림재해일자리(산불전문예 방진화대)	계	326,751,000	315,755,290	0	10,995,710	10,995,710	0			
			국비	225,346,000	217,815,051	0	7,530,949	7,530,949	0			
			시도비	101,405,000	97,940,239	0	3,464,761	3,464,761	0			
산림보호	201-01 사무관리비	산림재해일자리(산불전문예 방진화대)	계	307,202,000	299,822,429	0	7,379,571	7,379,571	0			
			국비	211,864,000	206,826,717	0	5,037,283	5,037,283	0			
			시도비	95,338,000	92,995,712	0	2,342,288	2,342,288	0			
산림보호	201-01 사무관리비	산림재해일자리(산불전문예 방진화대)	계	17,632,000	14,673,351	0	2,958,649	2,958,649	0			
			국비	12,160,000	10,119,554	0	2,040,446	2,040,446	0			
			시도비	5,472,000	4,553,797	0	918,203	918,203	0			

(당해) 일반회계

(단위: 원)

조직 - 분야 - 부문		부 처	구 분	결 산 내 역						현년도반납금액 (2021 회계년도)	반납일자	미반납금액 ④=⑤-⑥	비고(미반납사유 등)
단 위	세 부			목	결산 년도	보조금수령액④	집행액⑤	이월액⑥	집행잔액 ⑦=⑤-⑥				
산림보호	201-02 산림재원관리 단계(산불전문예 방진화대)	산림청 산림보호지원단	계	1,917,000	1,259,510	0	657,490	0	657,490	0			
			국비	1,322,000	868,780	0	453,220	0	453,220	0			
			시도비	595,000	390,730	0	204,270	0	204,270	0			
산림과-농림해양수산-임업·산촌	101-04 기간제근로자 등보수	산림청 산림보호지원단	계	49,337,000	41,295,230	0	8,041,770	0	8,041,770	0			
			국비	37,952,000	31,772,580	0	6,179,420	0	6,179,420	0			
			시도비	11,385,000	9,522,650	0	1,862,350	0	1,862,350	0			
산림보호	201-01 기간제근로자 등보수	산림청 산림보호지원단(국비)	계	39,548,000	37,022,800	0	2,525,200	0	2,525,200	0			
			국비	30,422,000	28,488,090	0	1,935,910	0	1,935,910	0			
			시도비	9,126,000	8,536,710	0	589,290	0	589,290	0			
산림보호	201-01 사무관리비	산림청 산림보호지원단(국비)	계	7,839,000	2,968,740	0	4,870,260	0	4,870,260	0			
			국비	6,030,000	2,283,650	0	3,746,350	0	3,746,350	0			
			시도비	1,809,000	685,090	0	1,123,910	0	1,123,910	0			
산림보호	201-02 공공운영비	산림청 산림보호지원단(국비)	계	1,950,000	1,303,690	0	646,310	0	646,310	0			
			국비	1,500,000	1,002,840	0	497,160	0	497,160	0			
			시도비	450,000	300,850	0	149,150	0	149,150	0			
산림과-농림해양수산-임업·산촌	401-01 미세먼지 저감 공익육가꾸기	산림청 미세먼지 저감 등 공 익육가꾸기	계	35,256,000	26,649,760	0	8,606,240	0	8,606,240	0			
			국비	27,120,000	20,499,820	0	6,620,180	0	6,620,180	0			
			시도비	8,136,000	6,149,940	0	1,986,060	0	1,986,060	0			
산림자원조성	401-01 미세먼지 저감 공익육가꾸기	산림청 미세먼지 저감 공익육가꾸기	계	31,739,000	25,114,460	0	6,618,540	0	6,618,540	0			
			국비	24,410,000	19,318,820	0	5,091,180	0	5,091,180	0			
			시도비	7,329,000	5,795,640	0	1,527,360	0	1,527,360	0			
산림자원조성	401-02 감리비	산림청 미세먼지 저감 공익육가꾸기	계	3,523,000	1,535,300	0	1,987,700	0	1,987,700	0			
			국비	2,710,000	1,181,000	0	1,529,000	0	1,529,000	0			
			시도비	813,000	354,300	0	458,700	0	458,700	0			
산림과-농림해양수산-임업·산촌	307-02 민간경상사업 부조	산림청 산촌마을운영애니저	계	10,429,000	9,350,000	0	1,079,000	0	1,079,000	0			
			국비	10,429,000	9,350,000	0	1,079,000	0	1,079,000	0			
			시도비	0	0	0	0	0	0				
산림휴양문화조성	307-02 민간경상사업 부조	산림청 산촌마을운영애니저	계	10,429,000	9,350,000	0	1,079,000	0	1,079,000	0			
			국비	10,429,000	9,350,000	0	1,079,000	0	1,079,000	0			
			시도비	0	0	0	0	0	0				
산림과-농림해양수산-임업·산촌	401-01 급경사지 붕괴위험지역 정비사업 시설비	행정안전부 재해위험지역정비(보 조)	계	973,500,000	399,313,151	574,186,149	700	700	700	0			
			국비	973,500,000	399,313,151	574,186,149	700	700	700	0			
			시도비	0	0	0	0	0	0				
산림관리	401-01 급경사지 붕괴위험지역 정비사업 시설비	행정안전부 재난피해자 지원 재 단대책비	계	973,500,000	399,313,151	574,186,149	700	700	700	0			
			국비	973,500,000	399,313,151	574,186,149	700	700	700	0			
			시도비	0	0	0	0	0	0				
산림과-농림해양수산-임업·산촌	401-01 7.28~8.11. 집중호우 산림피해 복구(국고부조)	행정안전부 재난피해자 지원 재 단대책비	계	541,629,000	25,471,000	495,005,240	21,152,760	21,152,760	21,152,760	0			
			국비	541,629,000	25,471,000	495,005,240	21,152,760	21,152,760	21,152,760	0			
			시도비	0	0	0	0	0	0				
산림관리	401-01 7.28~8.11. 집중호우 산림피해 복구(국고부조)	행정안전부 재난피해자 지원 재 단대책비	계	541,629,000	25,471,000	495,005,240	21,152,760	21,152,760	21,152,760	0			
			국비	541,629,000	25,471,000	495,005,240	21,152,760	21,152,760	21,152,760	0			
			시도비	0	0	0	0	0	0				
산림과-농림해양수산-임업·산촌	경기도 지자체 도시숲 조성(지 원)(자체/지원)	경기도 지자체 도시숲 조성(지 원)(자체/지원)	계	18,000,000	17,776,641	0	223,359	0	223,359	0			
			국비	0	0	0	0	0	0	0	0		
			시도비	18,000,000	17,776,641	0	223,359	0	223,359	0			

(당해) 일반회계

(단위: 원)

조직 - 분야 - 부문	부 처	구 분	결 산 내 역						현년도반납금액 (2021 회계연도)	미반납금액 ⑤=⑥-⑦	비고(미반납사유 등)										
			결산 년도	보조금수령액④	집행액⑤	이월액⑥	집행잔액 ⑧=⑤-⑥-⑦	반납일자													
단 위 세 부	사업명	계	국비	국비	국비	국비	국비	국비	국비	국비	국비	국비	국비	국비	국비	국비	국비	국비	국비	국비	
녹지공간조성	401-01 시설비	경기도 산지관리(자체/지원)	계	18,000,000	17,776,641	0	0	223,359	0	223,359	0	223,359	0	223,359	0	223,359	0	223,359	0	223,359	0
			국비	0	0	0	0	0	0	0	0	0	0	0	0	0	0	0	0	0	0
산지관리	307-02 민간경상사업 보조	경기도 산지관리(자체/지원)	계	1,440,000	168,000	0	0	1,272,000	0	1,272,000	0	1,272,000	0	1,272,000	0	1,272,000	0	1,272,000	0	1,272,000	0
			국비	0	0	0	0	0	0	0	0	0	0	0	0	0	0	0	0	0	0
산지관리	307-02 민간경상사업 보조	경기도 산지관리(자체/지원)	계	1,440,000	168,000	0	0	1,272,000	0	1,272,000	0	1,272,000	0	1,272,000	0	1,272,000	0	1,272,000	0	1,272,000	0
			국비	0	0	0	0	0	0	0	0	0	0	0	0	0	0	0	0	0	0
산지관리	307-02 민간경상사업 보조	경기도 산지관리(자체/지원)	계	127,320,000	126,876,282	0	0	443,718	0	443,718	0	443,718	0	443,718	0	443,718	0	443,718	0	443,718	0
			국비	0	0	0	0	0	0	0	0	0	0	0	0	0	0	0	0	0	0
산지관리	201-01 사무관리비	경기도 산지관리(자체/지원)	계	124,830,000	124,510,782	0	0	319,218	0	319,218	0	319,218	0	319,218	0	319,218	0	319,218	0	319,218	0
			국비	0	0	0	0	0	0	0	0	0	0	0	0	0	0	0	0	0	0
산지관리	201-02 공공운영비	경기도 모호수관리(자체/지원)	계	2,490,000	2,365,500	0	0	124,500	0	124,500	0	124,500	0	124,500	0	124,500	0	124,500	0	124,500	0
			국비	0	0	0	0	0	0	0	0	0	0	0	0	0	0	0	0	0	0
산지관리	401-01 시설비	경기도 모호수관리(자체/지원)	계	4,800,000	4,493,140	0	0	306,860	0	306,860	0	306,860	0	306,860	0	306,860	0	306,860	0	306,860	0
			국비	0	0	0	0	0	0	0	0	0	0	0	0	0	0	0	0	0	0
산지관리	401-01 시설비	경기도 모호수관리(자체/지원)	계	4,800,000	4,493,140	0	0	306,860	0	306,860	0	306,860	0	306,860	0	306,860	0	306,860	0	306,860	0
			국비	0	0	0	0	0	0	0	0	0	0	0	0	0	0	0	0	0	0
산지관리	401-01 시설비	경기도 모호수관리(자체/지원)	계	72,060,000	70,530,615	0	0	1,529,385	0	1,529,385	0	1,529,385	0	1,529,385	0	1,529,385	0	1,529,385	0	1,529,385	0
			국비	0	0	0	0	0	0	0	0	0	0	0	0	0	0	0	0	0	0
산지관리	401-01 시설비	경기도 모호수관리(자체/지원)	계	72,060,000	70,530,615	0	0	1,529,385	0	1,529,385	0	1,529,385	0	1,529,385	0	1,529,385	0	1,529,385	0	1,529,385	0
			국비	0	0	0	0	0	0	0	0	0	0	0	0	0	0	0	0	0	0
산지관리	405-01 자산및물류 설치	경기도 소나무재선충병 예방 사업(자체/지원)	계	6,000,000	5,881,590	0	0	118,410	0	118,410	0	118,410	0	118,410	0	118,410	0	118,410	0	118,410	0
			국비	0	0	0	0	0	0	0	0	0	0	0	0	0	0	0	0	0	0
산지관리	405-01 자산및물류 설치	경기도 소나무재선충병 예방 사업(자체/지원)	계	6,000,000	5,881,590	0	0	118,410	0	118,410	0	118,410	0	118,410	0	118,410	0	118,410	0	118,410	0
			국비	0	0	0	0	0	0	0	0	0	0	0	0	0	0	0	0	0	0
산지관리	201-01 사무관리비	경기도 소나무재선충병 예방 사업(자체/지원)	계	91,590,000	70,616,943	0	0	20,973,057	0	20,973,057	0	20,973,057	0	20,973,057	0	20,973,057	0	20,973,057	0	20,973,057	0
			국비	0	0	0	0	0	0	0	0	0	0	0	0	0	0	0	0	0	0
산지관리	201-01 사무관리비	경기도 소나무재선충병 예방 사업(자체/지원)	계	91,590,000	70,616,943	0	0	20,973,057	0	20,973,057	0	20,973,057	0	20,973,057	0	20,973,057	0	20,973,057	0	20,973,057	0
			국비	0	0	0	0	0	0	0	0	0	0	0	0	0	0	0	0	0	0
산지관리	401-01 시설비	경기도 소나무재선충병 예방 사업(자체/지원)	계	45,090,000	39,248,343	0	0	5,841,657	0	5,841,657	0	5,841,657	0	5,841,657	0	5,841,657	0	5,841,657	0	5,841,657	0
			국비	0	0	0	0	0	0	0	0	0	0	0	0	0	0	0	0	0	0

(당해) 일반회계

(단위: 원)

조직 - 분야 - 부문	부 처	구 분	결 산 내 역						현년도반납금액 (2021 회계연도)	반납일자	미반납금액 ⑤=⑥-⑦	비고(미반납사유 등)
			결산 년도	보조금수령액④	집행액⑤	이월액⑥	집행잔액 ⑧=⑤-⑥-⑦	잔액⑦				
산림보호	401-02 관리비	계	2020	36,000,000	27,284,400	0	0	8,715,600	0	0		
		국비 시도비		0 36,000,000	0 27,284,400	0 0	0 0	0 8,715,600	0 0	0 0		
산림과-농림해양수산-임업·산촌	경기도 경기도 순환돌래길 연결(자체/지원)	계		3,900,000	0	3,705,000	0	195,000	0	0		
		국비 시도비		0 3,900,000	0 0	3,705,000 0	0 0	0 195,000	0 0	0 0		
산림관리	401-02 관리비	계	2020	3,900,000	0	3,705,000	0	195,000	0	0		
		국비 시도비		0 3,900,000	0 0	3,705,000 0	0 0	0 195,000	0 0	0 0		
산림과-농림해양수산-임업·산촌	경기도 임도시설(전환)(자체/지원)	계		252,425,000	245,117,169	0	0	7,307,831	0	0		
		국비 시도비		0 252,425,000	0 245,117,169	0 0	0 0	7,307,831 0	0 0	0 0		
산림경영기반조성	101-03 무기계약근로 자보수	계	2020	33,668,000	29,318,621	0	0	4,349,379	0	0		
		국비 시도비		0 33,668,000	0 29,318,621	0 0	0 0	4,349,379 0	0 0	0 0		
산림경영기반조성	401-01 시설비	계	2020	218,757,000	215,798,548	0	0	2,958,452	0	0		
		국비 시도비		0 218,757,000	0 215,798,548	0 0	0 0	2,958,452 0	0 0	0 0		
소 계		계		2,550,179,000	2,301,667,704	35,826,500	0	212,684,796	53,987,420	0		
		국비 시도비		595,000,000 1,955,179,000	500,575,380 1,801,092,324	35,826,500 0	0	94,424,620 118,260,176	0 53,987,420	0 0		
건설과-국토및지역개발-수자원	국토교통부 국가하천유지보수	계		199,000,000	170,783,570	0	0	28,216,430	0	0		
		국비 시도비		0 199,000,000	0 170,783,570	0 0	0 0	0 28,216,430	0 0	0 0		
하천관리	401-01 시설비	계	2020	199,000,000	170,783,570	0	0	28,216,430	0	0		
		국비 시도비		0 199,000,000	0 170,783,570	0 0	0 0	0 28,216,430	0 0	0 0		
건설과-교통및물류-도로	행정안전부 쾌해위험지역정비(부 조)	계		455,400,000	379,260,580	0	0	76,139,420	0	0		
		국비 시도비		396,000,000 59,400,000	329,791,810 49,468,770	0 0	0 0	66,208,190 9,931,230	0 0	0 0		
도로관리	401-01 시설비	계	2020	455,400,000	379,260,580	0	0	76,139,420	0	0		
		국비 시도비		396,000,000 59,400,000	329,791,810 49,468,770	0 0	0 0	66,208,190 9,931,230	0 0	0 0		
건설과-교통및물류-도로	경기도 지방도 점도구역 관 리(자체/지원)	계		3,700,000	2,000,000	0	0	1,700,000	0	0		
		국비 시도비		0 3,700,000	0 2,000,000	0 0	0 0	0 1,700,000	0 0	0 0		
도로관리	401-01 시설비	계	2020	3,700,000	2,000,000	0	0	1,700,000	0	0		
		국비 시도비		0 3,700,000	0 2,000,000	0 0	0 0	0 1,700,000	0 0	0 0		
건설과-교통및물류-도로	경기도 도로표지판 정비(자 체/지원)	계		35,000,000	33,921,000	0	0	1,079,000	0	0		
		국비 시도비		0 35,000,000	0 33,921,000	0 0	0 0	0 1,079,000	0 0	0 0		
도로관리	401-01 시설비	계	2020	35,000,000	33,921,000	0	0	1,079,000	0	0		
		국비 시도비		0 35,000,000	0 33,921,000	0 0	0 0	0 1,079,000	0 0	0 0		

(당해) 일반회계

(단위: 원)

조직 - 분야 - 부문	부 처	구 분	결 산 내 역						현년도반납금액 (2021 회계연도)	반납일자	미반납금액 ④=⑤-⑥	비고(미반납사유 등)
			결산 년도	보조금수령액④	집행액⑤	이월액⑥	집행잔액 ⑦=⑧-⑨	잔액⑧				
단 위 세 부	사업명	계	국비	국비	국비	국비	국비	국비	국비	국비	국비	
건설과-교통및물류-도로	경기도 재난취약시설 정비 등 재해예방사업 보	계	641,000,000	621,827,650	0	19,172,350	0	19,172,350	0	0		
		국비 시도비	0	0	0	0	0	0	0	0		
도로관리	401-01 결빙취약구간(지방도) 자동영수 분사장치 설치	계	435,000,000	418,299,690	0	16,700,310	0	16,700,310	0	0		
		국비 시도비	0	0	0	0	0	0	0	0		
도로관리	401-01 결빙취약구간(지방도) 도로안전 시설 설치	계	192,000,000	191,434,790	0	565,210	0	565,210	0	0		
		국비 시도비	0	0	0	0	0	0	0	0		
도로관리	401-01 결빙취약구간(군도) 도로안전 시설 설치	계	14,000,000	12,093,170	0	1,906,830	0	1,906,830	0	0		
		국비 시도비	0	0	0	0	0	0	0	0		
건설과-교통및물류-도로	경기도 지방도 개설채 지원(자 체/지원)	계	73,500,000	73,257,460	0	242,540	0	242,540	0	0		
		국비 시도비	0	0	0	0	0	0	0	0		
도로관리	206-01 지방도 개설채 지원	계	73,500,000	73,257,460	0	242,540	0	242,540	0	0		
		국비 시도비	0	0	0	0	0	0	0	0		
건설과-교통및물류-도로	경기도 찾아가는 자전거 안전교육 친교육(자체/지원)	계	2,640,000	0	0	2,640,000	0	2,640,000	0	0		
		국비 시도비	0	0	0	0	0	0	0	0		
자전거도로인프라구축	307-05 민간위탁금	계	2,640,000	0	0	2,640,000	0	2,640,000	0	0		
		국비 시도비	0	0	0	0	0	0	0	0		
건설과-교통및물류-도로	경기도 지방도 터널 환경정 비(자체/지원)	계	28,200,000	24,462,000	0	3,738,000	0	3,738,000	0	0		
		국비 시도비	0	0	0	0	0	0	0	0		
도로관리	401-01 지방도 터널 환경정비	계	28,200,000	24,462,000	0	3,738,000	0	3,738,000	0	0		
		국비 시도비	0	0	0	0	0	0	0	0		
건설과-국도및지역개발-수자원	경기도 재난취약시설 정비 등 재해예방사업 보	계	565,000,000	540,490,400	0	24,509,600	0	24,509,600	0	24,509,600		
		국비 시도비	0	0	0	0	0	0	0	0		
하천관리	401-01 하천유지관리(지방하천소규모준 설)	계	565,000,000	540,490,400	0	24,509,600	0	24,509,600	0	24,509,600		
		국비 시도비	0	0	0	0	0	0	0	0		
건설과-국도및지역개발-수자원	경기도 친환경하천 명예감시 원 운영(자체/지원)	계	17,300,000	15,125,600	0	2,174,400	0	2,174,400	0	2,174,400		
		국비 시도비	0	0	0	0	0	0	0	0		
하천관리	301-12 기타보상금	계	17,300,000	15,125,600	0	2,174,400	0	2,174,400	0	2,174,400		
		국비 시도비	0	0	0	0	0	0	0	0		
건설과-국도및지역개발-수자원	경기도 하천·계곡 지킴이 운영(자체/지원)	계	278,189,000	229,158,586	0	49,030,414	0	21,727,000	0	27,303,414	2022년 반납예정	
		국비 시도비	0	0	0	0	0	0	0	0		

조직 - 분야 - 부문		부 처	구 분	결 산 내 역						현년도반납금액 (2021 회계연도)	반납일자	미반납금액 ⑤=⑥-⑦	비고(미반납사유 등)
단 위	세 부			목	결산 년도	보조금수령액④	집행액⑤	이월액⑥	집행잔액 ⑧=⑤-④-⑥				
하천관리	201-01	사무관리비	계	57,000,000	35,273,000	0	21,727,000	21,727,000	0	0			
	국비		0	0	0	0	0	0	0				
하천유지관리(도비)			시도비	57,000,000	35,273,000	0	21,727,000	21,727,000	0	2021-12-24			
하천관리	101-04	기간제근로자 등보수	계	195,989,000	172,045,586	0	23,943,414	23,943,414	0	0	23,943,414		
	국비		0	0	0	0	0	0	0	0			
하천유지관리(하천계국지킴이)			시도비	195,989,000	172,045,586	0	23,943,414	23,943,414	0	2022년 반납예정			
하천관리	201-01	사무관리비	계	25,200,000	21,840,000	0	3,360,000	3,360,000	0	0	3,360,000		
	국비		0	0	0	0	0	0	0	0			
하천유지관리(하천계국지킴이)			시도비	25,200,000	21,840,000	0	3,360,000	3,360,000	0	2022년 반납예정			
건설과-농림해양수산-농업·농촌		경기도 농로 확포장(자체/지 원)	계	4,000,000	3,376,274	0	623,726	623,720	6	623,720	6		
			국비	0	0	0	0	0	0	0	0		
농업생산향상기반조성			시도비	4,000,000	3,376,274	0	623,726	623,720	6	623,720	6		
농로 확포장사업	401-01	시설비	계	4,000,000	3,376,274	0	623,726	623,720	6	623,720	6		
			국비	0	0	0	0	0	0	0	0		
농로 확포장사업			시도비	4,000,000	3,376,274	0	623,726	623,720	6	2021-12-24	6 일원단위 절사		
건설과-농림해양수산-농업·농촌		경기도 수리시설정비(자체/ 지원)	계	113,000,000	77,104,350	35,826,500	69,150	69,150	0	69,150	0		
			국비	0	0	0	0	0	0	0	0		
수리시설정비사업			시도비	113,000,000	77,104,350	35,826,500	69,150	69,150	0	69,150	0		
농업생산향상기반조성	401-01	시설비	계	113,000,000	77,104,350	35,826,500	69,150	69,150	0	69,150	0		
			국비	0	0	0	0	0	0	0	0		
수리시설정비사업			시도비	113,000,000	77,104,350	35,826,500	69,150	69,150	0	69,150	0		
건설과-농림해양수산-해양수산·어촌		경기도 수상레저 안전감시원 지원(자체/지원)	계	54,250,000	51,531,584	0	2,718,416	2,718,416	0	2,718,416	0		
			국비	0	0	0	0	0	0	0	0		
생태계보호외여가소득증대			시도비	54,250,000	51,531,584	0	2,718,416	2,718,416	0	2,718,416	0		
수상레저 안전감시원 지원	101-04	기간제근로자 등보수	계	50,500,000	48,383,930	0	2,116,070	2,116,070	0	2,116,070	0		
			국비	0	0	0	0	0	0	0	0		
생태계보호외여가소득증대			시도비	50,500,000	48,383,930	0	2,116,070	2,116,070	0	2,116,070	0		
수상레저 안전감시원 지원	201-01	사무관리비	계	2,000,000	1,857,850	0	142,150	142,150	0	142,150	0		
			국비	0	0	0	0	0	0	0	0		
생태계보호외여가소득증대			시도비	2,000,000	1,857,850	0	142,150	142,150	0	2021-10-12			
수상레저 안전감시원 지원	201-02	공공운영비	계	1,750,000	1,289,804	0	460,196	460,196	0	460,196	0		
			국비	0	0	0	0	0	0	0	0		
생태계보호외여가소득증대			시도비	1,750,000	1,289,804	0	460,196	460,196	0	2021-10-12			
수상레저 안전감시원 지원		경기도 지방도 기전시설 정 비(자체/지원)	계	80,000,000	79,368,650	0	631,350	631,350	0	631,350	0		
			국비	0	0	0	0	0	0	0	0		
건설과-일반공공행정-일반행정			시도비	80,000,000	79,368,650	0	631,350	631,350	0	631,350	0		
건설한도로환경조성생활민원처리	401-01	시설비	계	80,000,000	79,368,650	0	631,350	631,350	0	631,350	0		
			국비	0	0	0	0	0	0	0	0		
지방도 기전시설 정비			시도비	80,000,000	79,368,650	0	631,350	631,350	0	2021-12-14			
수계		계	계	5,286,431,000	3,545,395,280	480,664,750	1,260,370,970	179,856,490	1,080,517,840	1,005,079,650			
			국비	3,873,167,000	2,402,646,090	426,108,000	1,044,412,910	39,336,620	1,005,079,650	75,438,190			
수계			시도비	1,413,264,000	1,142,749,190	54,556,750	215,958,060	140,519,870	33,040,000	0			
환경과-환경보호-환경보호일반		경경부 정기자동차 구입 및 충전인프라 구축	계	188,750,000	155,710,000	0	33,040,000	33,040,000	0	33,040,000	0		
			국비	188,750,000	155,710,000	0	33,040,000	33,040,000	0	33,040,000	0		
환경과-환경보호-환경보호일반			시도비	0	0	0	0	0	0	0			

(당해) 일반회계

(단위: 원)

조직 - 분야 - 부문		부 처	구 분	결 산 내 역					현년도반납금액 (2021 회계연도)	반납일자	미반납금액 ⑤=⑥-⑦	비고(미반납사유 등)
단 위	세 부			목	결산 년도	보조금수령액④	집행액⑤	이월액⑥				
기후변화정책대응	전기자동차 구매 지원(공용차량)	405-01 자산및물품취득비	계	24,000,000	0	0	24,000,000	24,000,000	0			
			국비	24,000,000	0	0	24,000,000	24,000,000	0	2021-12-27		
기후변화정책대응	전기자동차 구매 지원(민간지원)	402-02 민간자본사업 보조(이전제원)	계	156,000,000	148,710,000	0	7,290,000	7,290,000	0			
			국비	156,000,000	148,710,000	0	7,290,000	7,290,000	0	2021-12-27		
기후변화정책대응	전기이륜차 구매 지원	402-02 민간자본사업 보조(이전제원)	계	8,750,000	7,000,000	0	1,750,000	1,750,000	0			
			국비	8,750,000	7,000,000	0	1,750,000	1,750,000	0	2021-12-27		
환경과-환경-자연	환경부 야생동물피해예방사업	405-01 자산및물품취득비	계	304,570,000	300,781,260	0	3,788,740	3,788,740	0			
			국비	164,570,000	162,496,380	0	2,073,620	2,073,620	0	3,788,740		
자연환경 보호	자연환경 보호	402-02 민간자본사업 보조(이전제원)	계	24,570,000	24,211,490	0	358,510	358,510	0			
			국비	24,570,000	24,211,490	0	358,510	358,510	0	정산 미완료		
자연환경 보호	햇대지 포획기구 설치 사업	405-01 자산및물품취득비	계	280,000,000	276,569,770	0	3,430,230	3,430,230	0			
			국비	140,000,000	138,284,890	0	1,715,110	1,715,110	0	정산 미완료		
환경과-환경-자연	환경부 자연보전분야 재해복구 구(ASF 울타리)	401-01 시설비	계	600,000,000	140,701,000	359,781,000	99,518,000	99,518,000	0			
			국비	400,000,000	0	313,331,000	86,669,000	86,669,000	0	정산 미완료		
환경과-환경-폐기물	폐기물의 적정 처리	101-04 기간제근로자 등보수	계	188,136,000	178,079,470	0	10,056,530	10,056,530	0			
			국비	125,424,000	118,693,520	0	6,730,480	6,730,480	0	정산 미완료		
폐기물의 적정 처리	깨끗한 쓰레기 처리관시 사업	301-12 기타보상금	계	62,712,000	59,385,950	0	3,326,050	3,326,050	0			
			국비	62,712,000	59,385,950	0	3,326,050	3,326,050	0	정산 미완료		
환경과-환경-폐기물	환경부 농촌폐비닐 수거보상 금	301-12 기타보상금	계	2,000,000	1,573,300	0	426,700	426,700	0			
			국비	2,000,000	1,573,300	0	426,700	426,700	0	정산 미완료		
폐기물의 자원화	농촌폐비닐 처리사업	301-12 기타보상금	계	2,000,000	1,573,300	0	426,700	426,700	0			
			국비	2,000,000	1,573,300	0	426,700	426,700	0	정산 미완료		
환경과-환경-폐기물	폐기물처리 재해복구 비	401-01 시설비	계	1,039,642,000	307,388,000	48,323,000	683,931,000	683,931,000	0			
			국비	1,039,642,000	307,388,000	48,323,000	683,931,000	683,931,000	0	정산 미완료		
폐기물의 적정 처리	청소관리	401-01 시설비	계	1,039,642,000	307,388,000	48,323,000	683,931,000	683,931,000	0			
			국비	1,039,642,000	307,388,000	48,323,000	683,931,000	683,931,000	0	정산 미완료		
환경과-환경-환경보호일반	환경부 지자체 대기오염측정 망 설치·운영	401-01 시설비	계	40,500,000	38,422,580	0	2,077,420	2,077,420	0			
			국비	15,000,000	14,245,000	0	755,000	755,000	0	0		
환경과-환경-환경보호일반	환경부 지자체 대기오염측정 망 설치·운영	401-01 시설비	계	25,500,000	24,177,580	0	1,322,420	1,322,420	0			
			국비	25,500,000	24,177,580	0	1,322,420	1,322,420	0	0		

조직 - 분야 - 부문		부 처	구 분	결 산 내 역						현년도반납금액 (2021 회계연도)	반납일자	미반납금액 ⑤=⑥-⑦	비고(미반납사유 등)
단 위	세 부			목	사업명	결산 년도	보조금수령액④	집행액⑤	이월액⑥				
대기환경 보전	201-02		공공운영비	계	18,000,000	17,055,080	0	944,920	0	944,920	0		
				국비	0	0	0	0	0	0	0		
				시도비	18,000,000	17,055,080	0	944,920	0	944,920	0	2021-11-24	
대기환경 보전	405-01		자산및물품취득비	계	22,500,000	21,367,500	0	1,132,500	0	1,132,500	0		
				국비	15,000,000	14,245,000	0	755,000	0	755,000	0	2021-11-17	
				시도비	7,500,000	7,122,500	0	377,500	0	377,500	0	2021-11-24	
환경과-환경-환경보호일반		환경부		계	3,000,000	0	0	3,000,000	0	3,000,000	0		
		비산업부문 온실가스 진단컨설팅		국비	3,000,000	0	0	3,000,000	0	3,000,000	0		
				시도비	0	0	0	0	0	0	0		
대기환경 보전	307-02		민간경상사업 보조	계	3,000,000	0	0	3,000,000	0	3,000,000	0		
		비산업부문 온실가스 진단컨설팅		국비	3,000,000	0	0	3,000,000	0	3,000,000	0	2021-12-15	
				시도비	0	0	0	0	0	0	0		
환경과-환경-환경보호일반		환경부		계	15,456,000	14,488,000	0	968,000	0	968,000	0		
		저녹스버너 보급사업		국비	15,456,000	14,488,000	0	968,000	0	968,000	0		
				시도비	0	0	0	0	0	0	0		
대기환경 보전	402-02		민간자본사업 보조(이전재원)	계	15,456,000	14,488,000	0	968,000	0	968,000	0		
		저녹스버너 보급사업		국비	15,456,000	14,488,000	0	968,000	0	968,000	0	2021-10-08	
				시도비	0	0	0	0	0	0	0		
환경과-환경-환경보호일반		환경부		계	2,037,299,000	1,736,698,590	64,754,000	235,846,410	0	235,846,410	0		
		온행경유차 배출가스 저감사업		국비	1,914,625,000	1,624,922,150	64,454,000	225,248,850	0	225,248,850	0		
				시도비	122,674,000	111,776,440	300,000	10,597,560	0	10,597,560	0		
대기환경 보전	402-02		민간자본사업 보조(이전재원)	계	1,096,800,000	879,745,800	62,454,000	154,600,200	0	154,600,200	0		
		노후차 조기폐차 지원 등 저감사 업		국비	1,096,800,000	879,745,800	62,454,000	154,600,200	0	154,600,200	0	2021-10-08	
				시도비	0	0	0	0	0	0	0		
대기환경 보전	402-02		민간자본사업 보조(이전재원)	계	940,499,000	856,952,790	2,300,000	81,246,210	0	81,246,210	0		
		온행차 배출가스 부착 등 저감사 업		국비	817,825,000	745,176,350	2,000,000	70,648,650	0	70,648,650	0		
				시도비	122,674,000	111,776,440	300,000	10,597,560	0	10,597,560	0		
환경과-환경-환경보호일반		환경부		계	4,500,000	3,069,740	0	1,430,260	0	1,430,260	0		
		탄소포인트제 운영		국비	4,500,000	3,069,740	0	1,430,260	0	1,430,260	0		
				시도비	0	0	0	0	0	0	0		
대기환경 보전	301-12		기타보상금	계	4,500,000	3,069,740	0	1,430,260	0	1,430,260	0		
		탄소포인트제 운영		국비	4,500,000	3,069,740	0	1,430,260	0	1,430,260	0	2021-10-07	
				시도비	0	0	0	0	0	0	0		
환경과-환경-환경보호일반		환경부		계	200,000	60,000	0	140,000	0	140,000	0		
		자동차 탄소포인트제 운영		국비	200,000	60,000	0	140,000	0	140,000	0		
				시도비	0	0	0	0	0	0	0		
대기환경 보전	301-12		기타보상금	계	200,000	60,000	0	140,000	0	140,000	0		
		자동차탄소포인트제 운영		국비	200,000	60,000	0	140,000	0	140,000	0	2021-10-07	
				시도비	0	0	0	0	0	0	0		
환경과-환경-자연		경기도		계	9,786,000	4,610,000	0	5,176,000	0	5,176,000	0		
		야생동물 구조치료(자 재/지원)		국비	0	0	0	0	0	0	0		
				시도비	9,786,000	4,610,000	0	5,176,000	0	5,176,000	0		

(당해) 일반회계

(단위: 원)

조직 - 분야 - 부문		부처	구분	결산내역						현년도반납금액 (2021 회계연도)	반납일자	미반납금액 ⑤=⑥-⑦	비고(미반납사유 등)
단위	세부			목적	사업명	결산 년도	보조금수령액④	집행액⑤	이월액⑥				
자연환경 보호	301-12	경기도	국비 시도비	기타보상금	계	9,786,000	4,610,000	0	5,176,000	5,176,000	0		
	국비				0	0	0	0	0	0	0		
자연환경 보호	기타보상금	경기도	국비 시도비	9,786,000	9,786,000	4,610,000	0	5,176,000	5,176,000	0	2021-12-23		
환경과-환경-자연	101-04	생태계교란 야생식물 퇴치사업(보조)	국비 시도비	생태계교란 야생식물 퇴치사업(보조)	계	90,491,000	87,834,580	0	2,656,420	2,656,420	0		
					국비	0	0	0	0	0	0	0	
자연환경 보호	101-04	경기도	국비 시도비	90,491,000	90,491,000	87,834,580	0	2,656,420	2,656,420	0			
자연환경 보호	기타제근로자 등보수	경기도	국비 시도비	75,000,000	75,000,000	72,909,080	0	2,090,920	2,090,920	0			
자연환경 보호	201-01	경기도	국비 시도비	491,000	491,000	490,000	0	1,000	1,000	0			
생태계교란 야생식물 퇴치사업(보조)	사무관리비	경기도	국비 시도비	491,000	491,000	490,000	0	1,000	1,000	0	2021-11-18		
자연환경 보호	401-01	경기도	국비 시도비	15,000,000	15,000,000	14,435,500	0	564,500	564,500	0			
생태계교란 야생식물 퇴치사업(보조)	시설비	경기도	국비 시도비	15,000,000	15,000,000	14,435,500	0	564,500	564,500	0	2021-11-18		
환경과-환경-자연	101-04	생태·경관보전지역 관리	국비 시도비	생태·경관보전지역 관리	계	178,020,000	154,748,760	0	23,271,240	23,271,240	0		
					국비	0	0	0	0	0	0	0	
자연환경 보호	101-04	경기도	국비 시도비	178,020,000	178,020,000	154,748,760	0	23,271,240	23,271,240	0			
자연환경 보호	201-01	생태·경관보전지역 관리	국비 시도비	생태·경관보전지역 관리	계	148,044,000	129,250,580	0	18,793,420	18,793,420	0		
					국비	0	0	0	0	0	0	0	
자연환경 보호	201-01	경기도	국비 시도비	148,044,000	148,044,000	129,250,580	0	18,793,420	18,793,420	0	2021-11-18		
자연환경 보호	201-02	공공운영비	국비 시도비	생태·경관보전지역 관리	계	17,560,000	17,240,220	0	319,780	319,780	0		
					국비	0	0	0	0	0	0	0	
자연환경 보호	201-02	경기도	국비 시도비	17,560,000	17,560,000	17,240,220	0	319,780	319,780	0	2021-11-18		
자연환경 보호	405-01	자산및물품취득비	국비 시도비	생태·경관보전지역 관리	계	8,416,000	6,882,960	0	1,533,040	1,533,040	0		
					국비	0	0	0	0	0	0	0	
자연환경 보호	405-01	경기도	국비 시도비	8,416,000	8,416,000	6,882,960	0	1,533,040	1,533,040	0	2021-11-18		
환경과-환경-자연	301-12	기타보상금	국비 시도비	생태·경관보전지역 관리	계	4,000,000	1,375,000	0	2,625,000	2,625,000	0		
					국비	0	0	0	0	0	0	0	
자연환경 보호	301-12	경기도	국비 시도비	4,000,000	4,000,000	1,375,000	0	2,625,000	2,625,000	0	2021-11-18		
환경과-환경-자연	206-01	자연환경 보호	국비 시도비	생태·경관보전지역 관리	계	330,300,000	254,100,000	0	76,200,000	76,200,000	0		
					국비	0	0	0	0	0	0	0	
자연환경 보호	206-01	경기도	국비 시도비	330,300,000	330,300,000	254,100,000	0	76,200,000	76,200,000	0	2021-10-14		
환경과-환경-자연	206-01	자연환경 보호	국비 시도비	생태·경관보전지역 관리	계	20,000,000	20,000,000	0	20,000,000	20,000,000	0		
					국비	0	0	0	0	0	0	0	
자연환경 보호	206-01	경기도	국비 시도비	20,000,000	20,000,000	20,000,000	0	0	0	0	20,000,000		
환경과-환경-자연	206-01	자연환경 보호	국비 시도비	생태·경관보전지역 관리	계	20,000,000	20,000,000	0	20,000,000	20,000,000	0		
					국비	0	0	0	0	0	0	0	
자연환경 보호	206-01	경기도	국비 시도비	20,000,000	20,000,000	20,000,000	0	0	0	0	20,000,000	정산미완료	
환경과-환경-자연	206-01	자연환경 보호	국비 시도비	생태·경관보전지역 관리	계	10,572,000	8,685,900	0	1,886,100	1,886,100	0		
					국비	0	0	0	0	0	0	0	
자연환경 보호	206-01	경기도	국비 시도비	10,572,000	10,572,000	8,685,900	0	1,886,100	1,886,100	0	20,000,000	정산미완료	

(당해) 일반회계

(단위: 원)

조직 - 분야 - 부문	부 처		구분	결산 년도	결 산 내 역				현년도반납금액 (2021 회계연도)	반납일자	미반납금액 ⑤=⑥-⑦	비고(미반납사유 등)
	단 위 세 부	목			사업명	보조금수령액④	집행액⑤	이월액⑥				
폐기물의 자원화	301-12	기타보상금	계	2020	10,572,000	8,685,900	0	1,886,100	1,886,100	0		
			국비	0	0	0	0	0	0	0		
농촌폐비닐 수거장려금			시도비		10,572,000	8,685,900	0	1,886,100	1,886,100	0		
환경과-환경-폐기물	101-04	기간제근로자 등보수	계	2020	41,800,000	16,740,060	0	25,059,940	25,059,940	0		
			국비	0	0	0	0	0	0	0		
1회용품 사용관리			시도비		41,800,000	16,740,060	0	25,059,940	25,059,940	0		
환경과-환경-폐기물	405-01	자살및물품취 득비	계	2020	41,800,000	16,740,060	0	25,059,940	25,059,940	0		
			국비	0	0	0	0	0	0	0		
폐기물의 적정 처리			시도비		41,800,000	16,740,060	0	25,059,940	25,059,940	0		
쓰레기 불법투기 감시 및 예방	405-01	자살및물품취 득비	계	2020	6,000,000	4,189,240	0	1,810,760	1,810,760	0		
			국비	0	0	0	0	0	0	0		
환경과-환경-환경보호일반			시도비		6,000,000	4,189,240	0	1,810,760	1,810,760	0		
환경과-환경-환경보호일반	402-02	민간자본사업 보조(이전제원)	계	2020	137,100,000	109,988,230	7,806,750	19,325,020	19,325,020	0		
			국비	0	0	0	0	0	0	0		
대기환경 보전			시도비		137,100,000	109,988,230	7,806,750	19,325,020	19,325,020	0		
환경과-환경-환경보호일반	201-01	사무관리비	계	2020	1,680,000	1,497,600	0	182,400	182,400	0		
			국비	0	0	0	0	0	0	0		
취약계층 이용시설 실내공기질 측정 및 관측실명 지원			시도비		1,680,000	1,497,600	0	182,400	182,400	0		
환경과-환경-환경보호일반	301-12	기타보상금	계	2020	1,553,000	852,660	0	700,340	700,340	0		
			국비	0	0	0	0	0	0	0		
대기환경 보전			시도비		1,553,000	852,660	0	700,340	700,340	0		
환경과-환경-환경보호일반	201-01	사무관리비	계	2020	18,576,000	14,747,910	0	3,828,090	3,828,090	0		
			국비	0	0	0	0	0	0	0		
취약계층 이용시설 공기청정기 지원사업			시도비		18,576,000	14,747,910	0	3,828,090	3,828,090	0		
환경과-환경-환경보호일반	201-01	사무관리비	계	2020	18,576,000	14,747,910	0	3,828,090	3,828,090	0		
			국비	0	0	0	0	0	0	0		
취약계층 이용시설 공기청정기 지원사업			시도비		18,576,000	14,747,910	0	3,828,090	3,828,090	0		
환경과-환경-환경보호일반	201-01	사무관리비	계	2020	9,000,000	3,420,000	0	5,580,000	5,580,000	0		
			국비	0	0	0	0	0	0	0		
IoT 활용 다중이용시설 실내공기 질 실내공기질 감시			시도비		9,000,000	3,420,000	0	5,580,000	5,580,000	0		
대기환경 보전	201-01	사무관리비	계	2020	9,000,000	3,420,000	0	5,580,000	5,580,000	0		
			국비	0	0	0	0	0	0	0		
IoT 활용 다중이용시설 실내공기 질 상시측정 및 자동관제			시도비		9,000,000	3,420,000	0	5,580,000	5,580,000	0		

조직 - 분야 - 부문	부 처	구 분	결 산 내 역						현년도반납금액 (2021 회계연도)	반납일자	미반납금액 ⑨=⑩-⑪	비고(미반납사유 등)
			결산 년도	보조금수령액④	집행액⑤	이월액⑥	집행잔액 ⑧=⑤-⑥-⑦	잔액				
단 위 세 부	사업명	계	국비	국비	국비	국비	국비	국비	국비	국비	국비	
환경과-환경-환경보호일반	경기도 미세먼지 제거용 살수차 임차용역 지원(수차 임차용역 지원)	계	7,500,000	7,028,400	0	471,600	0	471,600	0	0	0	
		국비	0	0	0	0	0	0	0	0	0	
201-01 대기환경 보전	미세먼지 제거용 살수차 임차용역 지원(수차 임차용역 지원)	계	7,500,000	7,028,400	0	471,600	0	471,600	0	0	0	
		국비	0	0	0	0	0	0	0	0	0	
소 계	사무관리비	계	45,000,000	32,336,630	12,000,000	663,370	0	663,370	0	0	0	
		국비	0	0	0	0	0	0	0	0	0	
도시과-국토및지역개발-지역및도시	경기도 광고물 정비 및 안전 점검 지원사업(자체/지원)	계	45,000,000	32,336,630	12,000,000	663,370	0	663,370	0	0	0	
		국비	0	0	0	0	0	0	0	0	0	
주거환경개선	401-01	계	45,000,000	32,336,630	12,000,000	663,370	0	663,370	0	0	0	
		국비	0	0	0	0	0	0	0	0	0	
도시경관시설 및 광고물유지관리	시설비	계	45,000,000	32,336,630	12,000,000	663,370	0	663,370	0	0	21년 잔여사업비 76,000원 포함하여 73,937,000원 반납	
		국비	0	0	0	0	0	0	0	0	0	
소 계		계	431,527,000	331,592,562	0	99,934,438	0	99,934,438	0	0	0	
		국비	0	0	0	0	0	0	0	0	0	
교통과-교통및물류-대중교통·물류등기타	경기도 택시카드결제 수수료 지원(자체/지원)	계	6,702,000	5,553,790	0	1,148,210	0	1,148,210	0	0	0	
		국비	0	0	0	0	0	0	0	0	0	
운수업체 관리 및 지원	307-09 운수업체보조금	계	6,702,000	5,553,790	0	1,148,210	0	1,148,210	0	0	0	
		국비	0	0	0	0	0	0	0	0	0	
교통과-교통및물류-대중교통·물류등기타	경기도 특별교통수단 운영 지원(자체/지원)	계	96,000,000	74,585,430	0	21,414,570	0	21,414,570	0	0	0	
		국비	0	0	0	0	0	0	0	0	0	
운수업체 관리 및 지원	309-01 공사·공단경상전출금	계	96,000,000	74,585,430	0	21,414,570	0	21,414,570	0	0	0	
		국비	0	0	0	0	0	0	0	0	0	
교통과-교통및물류-대중교통·물류등기타	경기도 경기북지역시 사업(자체/지원)	계	250,000,000	187,674,920	0	62,325,080	0	62,325,080	0	0	0	
		국비	0	0	0	0	0	0	0	0	0	
운수업체 관리 및 지원	301-12 복지택시 도입 지원	계	250,000,000	187,674,920	0	62,325,080	0	62,325,080	0	0	0	
		국비	0	0	0	0	0	0	0	0	0	
교통과-교통및물류-대중교통·물류등기타	경기도 택시승차장 확대설치(자체/지원)	계	6,000,000	5,331,810	0	668,190	0	668,190	0	0	0	
		국비	0	0	0	0	0	0	0	0	0	
교통시설물 설치 및 유지 관리	401-01 택시승차장 확대 설치(도비)	계	6,000,000	5,331,810	0	668,190	0	668,190	0	0	0	
		국비	0	0	0	0	0	0	0	0	0	

(당해) 일반회계

(단위: 원)

조직 - 분야 - 부문 단위 세부	목적	부처 사업명	구분	결산내역						현년도반납금액 (2021 회계연도)	반납일자	미반납금액 ⑤=⑥-⑦	비고(미반납사유 등)
				결산 년도	보조금수령액④	집행액⑤	이월액⑥	집행잔액 ⑧=⑤-⑥-⑦	잔액				
교통과-교통및물류-대중교통·물류등기타		경기도 법안택시 운수조사자 취우개선(차체/지원)	계	38,400,000	31,350,000	0	7,050,000	0	7,050,000	0	0		
			국비 시도비	0 38,400,000	0 31,350,000	0 0	0 7,050,000	0 0	0 7,050,000	0	0		
운수업체 관리 및 지원 법안택시 취우개선 지원 금	307-09 운수업체보조 금	경기도	계	38,400,000	31,350,000	0	7,050,000	0	7,050,000	0	0		
			국비 시도비	0 38,400,000	0 31,350,000	0 0	0 7,050,000	0 0	0 7,050,000	0	0	2021-11-05	
교통과-교통및물류-대중교통·물류등기타		경기도 교통약자 보행환경 개선사업(차체/지원)	계	17,000,000	10,104,270	0	6,895,730	0	6,895,730	0	0		
			국비 시도비	0 17,000,000	0 10,104,270	0 0	0 6,895,730	0 0	0 6,895,730	0	0		
교통시설물 설치 및 유지 관리 교통약자 보행환경 개선사업(도 시설비)	401-01 시설비	경기도	계	17,000,000	10,104,270	0	6,895,730	0	6,895,730	0	0		
			국비 시도비	0 17,000,000	0 10,104,270	0 0	0 6,895,730	0 0	0 6,895,730	0	0		
교통과-교통및물류-대중교통·물류등기타		경기도 외곽지역 시군 정류소 전광판(BIT) 확대	계	15,000,000	14,589,042	0	410,958	0	410,958	0	0		
			국비 시도비	0 15,000,000	0 14,589,042	0 0	0 410,958	0 0	0 410,958	0	0		
교통시설물 설치 및 유지 관리 외곽지역 시군 정류소전광판 설 치사업	401-01 시설비	경기도	계	15,000,000	14,589,042	0	410,958	0	410,958	0	0		
			국비 시도비	0 15,000,000	0 14,589,042	0 0	0 410,958	0 0	0 410,958	0	0	원단위 결산하여 반납	
교통과-교통및물류-대중교통·물류등기타		경기도 코로나19 관련 경기 도 택시 운수조사자	계	2,425,000	2,403,300	0	21,700	0	21,700	0	0		
			국비 시도비	0 2,425,000	0 2,403,300	0 0	0 21,700	0 0	0 21,700	0	0		
운수업체 관리 및 지원 택시서비스 향상	201-01 사무관리비	경기도	계	2,425,000	2,403,300	0	21,700	0	21,700	0	0		
			국비 시도비	0 2,425,000	0 2,403,300	0 0	0 21,700	0 0	0 21,700	0	0	2021-11-03	
수 계		경기도	계	9,000,000	8,431,500	0	568,500	0	568,500	0	0		
			국비 시도비	0 9,000,000	0 8,431,500	0 0	0 568,500	0 0	0 568,500	0	0		
건축과-국토및지역개발-지역및도시		경기도 소규모 공동주택 안 편점검비용 지원(차 등포수)	계	9,000,000	8,431,500	0	568,500	0	568,500	0	0		
			국비 시도비	0 9,000,000	0 8,431,500	0 0	0 568,500	0 0	0 568,500	0	0		
주거환경개선 소규모 공동주택 관리	201-01 사무관리비	경기도	계	9,000,000	8,431,500	0	568,500	0	568,500	0	0		
			국비 시도비	0 9,000,000	0 8,431,500	0 0	0 568,500	0 0	0 568,500	0	0	2021-10-18	
수 계		경기도	계	59,395,000	49,502,760	0	9,892,240	0	9,892,240	0	0		
			국비 시도비	55,660,000 3,735,000	47,249,190 2,253,570	0 0	8,410,810 1,481,430	0 0	8,410,810 1,481,430	0	0		
허가민원관-농림해양수산-농림·농촌		경기도 농림축산식품부 농지이용실태조사 지 원	계	37,335,000	30,353,680	0	6,981,320	0	6,981,320	0	0		
			국비 시도비	37,335,000 0	30,353,680 0	0 0	6,981,320 0	0 0	6,981,320 0	0	0		
농지 및 인허가민원 관리 농지이용관리지원비	101-04 기간제근로자 등포수	경기도	계	34,635,000	28,517,780	0	6,117,220	0	6,117,220	0	0		
			국비 시도비	34,635,000 0	28,517,780 0	0 0	6,117,220 0	0 0	6,117,220 0	0	0	2021-12-17	
농지 및 인허가민원 관리 농지이용관리지원비	201-01 사무관리비	경기도	계	2,700,000	1,835,900	0	864,100	0	864,100	0	0		
			국비 시도비	2,700,000 0	1,835,900 0	0 0	864,100 0	0 0	864,100 0	0	0	2021-12-17	

(당해) 일반회계

(단위: 원)

조직 - 분야 - 부문	부 처	구 분	결 산 내 역					현년도반납금액 (2021 회계연도)	반납일자	미반납금액 ④=⑤-⑥	비고(미반납사유 등)
			결산 년도	보조금수령액④	집행액⑤	이월액⑥	집행잔액 ⑦=⑤-⑥				
허가민원과-농림해양수산-농업·농촌	농림축산식품부 농지정보관리체계 개선	계	15,645,000	14,774,650	0	870,350	870,350		0		
		국비 시도비	15,645,000 0	14,774,650 0	0	870,350 0	870,350 0		0		
농지 및 인허가민원 관리	101-04 기간제근로자 등보수	계	14,948,000	14,774,650	0	173,350	173,350	2021-12-17	0		
농지정보관리체계 개선사업	201-01	국비 시도비	14,948,000 0	14,774,650 0	0	173,350 0	173,350 0		0		
농지 및 인허가민원 관리	201-01	계	697,000	0	0	697,000	697,000	2021-12-17	0		
농지정보관리체계 개선사업	사무관리비	국비 시도비	697,000 0	0	0	697,000 0	697,000 0		0		
허가민원과-보건-식품의약품안전	농림축산식품부	계	1,180,000	1,128,680	0	51,320	51,320		0		
		국비 시도비	1,180,000 0	1,128,680 0	0	51,320 0	51,320 0		0		
안전한 식품위생 관리	201-01	계	1,180,000	1,128,680	0	51,320	51,320		0		
푸드서비스 선진화(식문화 개 선)	사무관리비	국비 시도비	1,180,000 0	1,128,680 0	0	51,320 0	51,320 0	2021-11-16	0		
허가민원과-보건-식품의약품안전	식품의약품안전처	계	300,000	294,500	0	5,500	5,500		0		
		국비 시도비	300,000 0	294,500 0	0	5,500 0	5,500 0		0		
안전한 식품위생 관리	201-01	계	300,000	294,500	0	5,500	5,500	2021-12-22	0		
건강기능식품관리 경제수거	사무관리비	국비 시도비	300,000 0	294,500 0	0	5,500 0	5,500 0		0		
허가민원과-보건-식품의약품안전	식품의약품안전처	계	1,200,000	697,680	0	502,320	502,320		0		
		국비 시도비	1,200,000 0	697,680 0	0	502,320 0	502,320 0		0		
안전한 식품위생 관리	201-01	계	1,000,000	697,680	0	302,320	302,320	2021-12-22	0		
식품안전사고예방 경제수거사업	사무관리비	국비 시도비	1,000,000 0	697,680 0	0	302,320 0	302,320 0		0		
안전한 식품위생 관리	식품안전사고예방 경제수거사업	계	200,000	0	0	200,000	200,000	2021-12-22	0		
		국비 시도비	200,000 0	0	0	200,000 0	200,000 0		0		
허가민원과-농림해양수산-농업·농촌	경기도	계	3,735,000	2,253,570	0	1,481,430	1,481,430		0		
		국비 시도비	3,735,000 0	2,253,570 0	0	1,481,430 0	1,481,430 0		0		
농지 및 인허가민원 관리	101-04 기간제근로자 등보수	계	3,555,000	2,175,540	0	1,379,460	1,379,460	2021-12-21	0		
농지불법행위 단속지원사업	201-01	국비 시도비	3,555,000 0	2,175,540 0	0	1,379,460 0	1,379,460 0		0		
농지 및 인허가민원 관리	201-01	계	180,000	78,030	0	101,970	101,970	2021-12-21	0		
농지불법행위 단속지원사업	사무관리비	국비 시도비	180,000 0	78,030 0	0	101,970 0	101,970 0		0		
보건소-보건-보건의료	농지불법행위 단속(지자체보조)	계	7,167,568,000	6,569,033,600	469,300	608,065,100	530,223,940	79,901,440			
		국비 시도비	5,305,334,000 1,862,234,000	4,798,770,370 1,760,263,230	361,000 108,300	506,202,630 101,862,470	427,569,590 102,654,350	79,901,440 0			
보건복지부	보건의료	계	211,059,000	22,470,150	0	188,588,850	188,588,850	0	0		
보건의료	보건의료	국비 시도비	168,847,000 42,212,000	17,978,280 4,491,870	0	150,868,720 37,720,130	150,868,720 37,720,130	0	0		

조직 - 분야 - 부문		부 처	구 분	결 산 내 역						현년도반납금액 (2021 회계년도)	반납일자	미반납금액 ⑤=⑥-⑦	비고(미반납사유 등)
단 위	세 부			목	사업명	결산 년도	보조금수령액④	집행액⑤	이월액⑥				
보건행정 및 의료서비스 기반 조	401-01	보건복지부	국비	호흡기 전담 클리닉 설치·운영 지원	2020	188,559,000	0	0	188,559,000	188,559,000	0		
					2021	150,847,000	0	0	150,847,000	0	0	0	0
총계					2020	37,712,000	0	0	37,712,000	37,712,000	0		
보건행정 및 의료서비스 기반 조	405-01	보건복지부	국비	자신넷물품취 득비	2020	22,500,000	22,470,150	0	29,850	29,850	0		
					2021	18,000,000	17,978,280	0	21,720	21,720	0	0	0
총계					2020	4,500,000	4,491,870	0	8,130	8,130	0		
보건소-보건-보건의료					2020	100,000,000	20,088,560	0	79,901,440	79,901,440	0		
감염병관리					2020	100,000,000	20,088,560	0	79,901,440	79,901,440	0		
호흡기클리닉 설치운영					2020	10,000,000	6,223,760	0	3,776,240	3,776,240	0		
감염병관리					2020	10,000,000	6,223,760	0	3,776,240	3,776,240	0		
호흡기클리닉 설치운영					2020	20,000,000	3,713,000	0	16,287,000	16,287,000	0		
감염병관리					2020	20,000,000	3,713,000	0	16,287,000	16,287,000	0		
호흡기클리닉 설치운영					2020	20,000,000	3,713,000	0	16,287,000	16,287,000	0		
감염병관리					2020	70,000,000	10,161,800	0	59,838,200	59,838,200	0		
호흡기클리닉 설치운영					2020	70,000,000	10,161,800	0	59,838,200	59,838,200	0		
보건소-보건-보건의료					2020	669,218,000	517,886,060	0	151,331,940	151,331,940	0		
통합건강증진사업					2020	645,030,000	499,167,870	0	145,862,130	145,862,130	0		
치매안심센터 운영					2020	24,188,000	18,718,190	0	5,469,810	5,469,810	0		
101-03					2020	295,014,000	221,017,140	0	73,996,860	73,996,860	0		
무기계약근로 자부수					2020	284,352,000	213,029,720	0	71,322,280	71,322,280	0		
통합건강증진사업					2020	10,662,000	7,987,420	0	2,674,580	2,674,580	0		
치매안심센터 운영					2020	218,188,000	172,089,450	0	46,098,550	46,098,550	0		
치매안심센터 운영					2020	210,302,000	165,869,660	0	44,432,340	44,432,340	0		
통합건강증진사업					2020	7,886,000	6,219,790	0	1,666,210	1,666,210	0		
치매안심센터 운영					2020	24,544,000	10,246,360	0	14,297,640	14,297,640	0		
치매안심센터 운영					2020	23,656,000	9,875,140	0	13,780,860	13,780,860	0		
공공운영비					2020	888,000	371,220	0	516,780	516,780	0		
201-03					2020	9,130,000	1,394,400	0	7,735,600	7,735,600	0		
행사운영비					2020	8,800,000	1,344,000	0	7,456,000	7,456,000	0		
행사운영비					2020	330,000	50,400	0	279,600	279,600	0		
301-09					2020	4,648,000	435,260	0	4,212,740	4,212,740	0		
행사설비지원 금					2020	4,480,000	419,520	0	4,060,480	4,060,480	0		
통합건강증진사업					2020	107,900,000	106,715,830	0	1,184,170	1,184,170	0		
치매안심센터 운영					2020	104,000,000	102,858,630	0	1,141,370	1,141,370	0		
치매안심센터 운영					2020	3,900,000	3,857,200	0	42,800	42,800	0		
의료및구로비					2020	9,794,000	5,987,620	0	3,806,380	3,806,380	0		
405-01					2020	9,440,000	5,771,200	0	3,668,800	3,668,800	0		
자신넷물품취 득비					2020	354,000	216,420	0	137,580	137,580	0		
통합건강증진사업					2020	354,000	216,420	0	137,580	137,580	0		
치매안심센터 운영					2020	354,000	216,420	0	137,580	137,580	0		

(당해) 일반회계

(단위: 원)

조직 - 분야 - 부문	부 처	구분	결 산 내 역						현년도반납금액 (2021 회계연도)	반납일자	미반납금액 ④=⑤-⑥	비고(미반납사유 등)
			결산 년도	보조금수령액④	집행액⑤	이월액⑥	집행잔액 ⑦=⑤-⑥					
보건소-보건-보건의료	보건복지부 치매공공추진지원	계	2,244,000	1,663,000	0	581,000	581,000	0	0	0		
		국비 시도비	2,164,000 80,000	1,604,000 59,000	0	560,000 21,000	560,000 21,000	0	0	0		
통합건강증진사업 치매공공추진지원사업	사무관리비	계	2,244,000	1,663,000	0	581,000	581,000	0	0	0		
		국비 시도비	2,164,000 80,000	1,604,000 59,000	0	560,000 21,000	560,000 21,000	0	0	0	2021-11-01 2021-11-01	
보건소-보건-보건의료	보건복지부 영유아 발달장애 증진사업 지원	계	436,000	0	0	436,000	436,000	0	0	0		
		국비 시도비	436,000 54,000	0 0	0	436,000 54,000	436,000 54,000	0	0	0		
모자보건 서비스 사업 307-01	의료및 구료비	계	436,000	0	0	436,000	436,000	0	0	0		
		국비 시도비	436,000 54,000	0 0	0	436,000 54,000	436,000 54,000	0	0	0	2021-10-21 2021-10-21	
보건소-보건-보건의료	보건복지부 남양 시술비 지원	계	31,944,000	31,941,910	0	2,090	2,090	0	0	0		
		국비 시도비	21,296,000 10,648,000	21,294,610 10,647,300	0	1,390 700	1,390 700	0	0	0		
모자보건 서비스 사업 307-01	의료및 구료비	계	31,944,000	31,941,910	0	2,090	2,090	0	0	0		
		국비 시도비	21,296,000 10,648,000	21,294,610 10,647,300	0	1,390 700	1,390 700	0	0	0	2021-10-21 2021-10-21	
보건소-보건-보건의료	보건복지부 고위험임산부의료비 지원	계	4,500,000	2,944,870	0	1,555,130	1,555,130	0	0	0		
		국비 시도비	3,000,000 1,500,000	1,963,250 981,620	0	1,036,750 518,380	1,036,750 518,380	0	0	0		
모자보건 서비스 사업 307-01	의료및 구료비	계	4,500,000	2,944,870	0	1,555,130	1,555,130	0	0	0		
		국비 시도비	3,000,000 1,500,000	1,963,250 981,620	0	1,036,750 518,380	1,036,750 518,380	0	0	0	2021-10-21 2021-10-21	
보건소-보건-보건의료	보건복지부 모자보건사업 보조 인력비	계	5,532,000	5,314,750	0	217,250	217,250	0	0	0		
		국비 시도비	3,688,000 1,844,000	3,543,170 1,771,580	0	144,830 72,420	144,830 72,420	0	0	0		
모자보건 서비스 사업 101-04	기간제근로자 등보수	계	5,532,000	5,314,750	0	217,250	217,250	0	0	0		
		국비 시도비	3,688,000 1,844,000	3,543,170 1,771,580	0	144,830 72,420	144,830 72,420	0	0	0	2021-10-21 2021-10-21	
보건소-보건-보건의료	보건복지부 미숙아 및 선천성이상아 의료비 지원	계	10,364,000	7,712,260	0	2,651,740	2,651,740	0	0	0		
		국비 시도비	6,909,000 3,455,000	5,141,170 2,571,090	0	1,767,830 883,910	1,767,830 883,910	0	0	0		
모자보건 서비스 사업 307-01	의료및 구료비	계	10,364,000	7,712,260	0	2,651,740	2,651,740	0	0	0		
		국비 시도비	6,909,000 3,455,000	5,141,170 2,571,090	0	1,767,830 883,910	1,767,830 883,910	0	0	0	2021-10-21 2021-10-21	
보건소-보건-보건의료	보건복지부 선천성대사이상 검사 및 환아관리	계	3,437,000	1,396,660	0	2,040,340	2,040,340	0	0	0		
		국비 시도비	2,291,000 1,146,000	930,770 465,890	0	1,360,230 680,110	1,360,230 680,110	0	0	0		
모자보건 서비스 사업 307-01	의료및 구료비	계	3,437,000	1,396,660	0	2,040,340	2,040,340	0	0	0		
		국비 시도비	2,291,000 1,146,000	930,770 465,890	0	1,360,230 680,110	1,360,230 680,110	0	0	0	2021-10-21 2021-10-21	
보건소-보건-보건의료	보건복지부 선천성 난청검사 및 보청기 지원	계	1,500,000	1,126,500	0	373,500	373,500	0	0	0		
		국비 시도비	1,000,000 500,000	751,000 375,500	0	249,000 124,500	249,000 124,500	0	0	0		

(당해) 일반회계

(단위: 원)

조직 - 분야 - 부문	부 처	구분	결 산 내 역						현년도반납금액 (2021 회계연도)	반납일자	미반납금액 ⑤=⑥-⑦	비고(미반납사유 등)
			결산 년도	보조금수령액④	집행액⑤	이월액⑥	집행잔액 ⑧=⑤-⑥-⑦	잔액				
단 위 세 부	사업명	목	계	1,500,000	1,126,500	0	373,500	373,500	0			
			국비	1,000,000	751,000	0	249,000	249,000	0	2021-10-21		
모자보건 서비스 사업	307-01	의료및 구로비	시도비	500,000	375,500	0	124,500	124,500	0	2021-10-21		
선형성 난청검사 및 보청기 지원			계	3,000,000	1,760,000	0	1,240,000	1,240,000	0			
보건소-보건-보건의료			국비	3,000,000	1,760,000	0	1,240,000	1,240,000	0			
			시도비	0	0	0	0	0	0			
보건소-보건-보건의료			계	3,000,000	1,760,000	0	1,240,000	1,240,000	0			
감염병관리	301-12	기타보상금	국비	3,000,000	1,760,000	0	1,240,000	1,240,000	0	2021-11-04		
구조 및 응급처치 교육			시도비	0	0	0	0	0	0			
보건소-보건-보건의료			계	3,450,000	3,251,460	0	198,540	198,540	0			
			국비	3,450,000	3,251,460	0	198,540	198,540	0			
			시도비	0	0	0	0	0	0			
감염병관리	405-01	자신및 물품취득비	계	3,450,000	3,251,460	0	198,540	198,540	0			
자동차상장증거기 보급지원			국비	3,450,000	3,251,460	0	198,540	198,540	0	2021-11-04		
			시도비	0	0	0	0	0	0			
보건소-보건-보건의료			계	201,017,000	191,855,630	0	9,161,370	9,161,370	0			
			국비	201,017,000	191,855,630	0	9,161,370	9,161,370	0			
			시도비	0	0	0	0	0	0			
주민건강증진 사업	101-03	무기계약근로자보수	계	22,500,000	22,083,700	0	416,300	416,300	0			
지역사회통합건강증진사업(일반)			국비	22,500,000	22,083,700	0	416,300	416,300	0	2021-10-25		
			시도비	0	0	0	0	0	0			
주민건강증진 사업	101-04	기간제근로자보수	계	17,000,000	16,876,590	0	123,410	123,410	0			
지역사회통합건강증진사업(일반)			국비	17,000,000	16,876,590	0	123,410	123,410	0	2021-10-25		
			시도비	0	0	0	0	0	0			
주민건강증진 사업	201-01	사무관리비	계	58,867,000	58,866,880	0	120	120	0			
지역사회통합건강증진사업(일반)			국비	58,867,000	58,866,880	0	120	120	0	2021-10-25		
			시도비	0	0	0	0	0	0			
주민건강증진 사업	201-03	행사운영비	계	10,850,000	10,743,350	0	106,650	106,650	0			
지역사회통합건강증진사업(일반)			국비	10,850,000	10,743,350	0	106,650	106,650	0	2021-10-25		
			시도비	0	0	0	0	0	0			
주민건강증진 사업	206-01	재료비	계	9,850,000	9,849,850	0	150	150	0			
지역사회통합건강증진사업(일반)			국비	9,850,000	9,849,850	0	150	150	0	2021-10-25		
			시도비	0	0	0	0	0	0			
주민건강증진 사업	301-09	행사실비지원금	계	2,950,000	2,725,000	0	225,000	225,000	0			
지역사회통합건강증진사업(일반)			국비	2,950,000	2,725,000	0	225,000	225,000	0	2021-10-25		
			시도비	0	0	0	0	0	0			
주민건강증진 사업	307-01	의료및 구로비	계	19,000,000	18,978,990	0	21,010	21,010	0			
지역사회통합건강증진사업(일반)			국비	19,000,000	18,978,990	0	21,010	21,010	0	2021-10-25		
			시도비	0	0	0	0	0	0			
주민건강증진 사업	101-03	무기계약근로자보수	계	3,000,000	1,440,310	0	1,559,690	1,559,690	0			
지역사회통합건강증진사업(영양플러스)			국비	3,000,000	1,440,310	0	1,559,690	1,559,690	0	2021-10-25		
			시도비	0	0	0	0	0	0			
주민건강증진 사업	101-04	기간제근로자보수	계	14,500,000	8,402,140	0	6,097,860	6,097,860	0			
지역사회통합건강증진사업(영양플러스)			국비	14,500,000	8,402,140	0	6,097,860	6,097,860	0	2021-10-25		
			시도비	0	0	0	0	0	0			

조직 - 분야 - 부문		부 처	구분	결 산 내 역					현년도반납금액 (2021 회계연도)	반납일자	미반납금액 ④=⑤-⑥	비고(미반납사유 등)
단 위	세 부			목	결산 년도	보조금수령액④	집행액⑤	이월액⑥				
주민건강증진 사업	307-01	의료및 구료비	계	42,500,000	41,888,820	0	611,180	0	611,180	0		
				국비	42,500,000	41,888,820	0	611,180	0	611,180	0	2021-10-25
지역사회통합건강증진사업(영양플러스)			시도비	0	0	0	0	0	0	0		
보건소-보건-보건의료	101-03	보건복지부 지역사회중심금연지원서비스	계	109,825,000	107,449,640	0	2,375,360	0	2,375,360	0		
				국비	109,825,000	107,449,640	0	2,375,360	0	2,375,360	0	
			시도비	0	0	0	0	0	0	0		
주민건강증진 사업	101-04	무기계약근로자보수	계	22,500,000	21,193,660	0	1,306,340	0	1,306,340	0		
				국비	22,500,000	21,193,660	0	1,306,340	0	1,306,340	0	2021-11-02
			시도비	0	0	0	0	0	0	0		
지역사회중심 금연지원서비스	201-01	사물관리비	계	28,245,000	27,659,850	0	585,150	0	585,150	0		
				국비	28,245,000	27,659,850	0	585,150	0	585,150	0	2021-11-02
			시도비	0	0	0	0	0	0	0		
주민건강증진 사업	201-02	공공운영비	계	43,129,000	43,128,840	0	160	0	160	0		
				국비	43,129,000	43,128,840	0	160	0	160	0	2021-11-02
			시도비	0	0	0	0	0	0	0		
지역사회중심 금연지원서비스	301-12	기타보상금	계	1,500,000	1,219,790	0	280,210	0	280,210	0		
				국비	1,500,000	1,219,790	0	280,210	0	280,210	0	2021-11-02
			시도비	0	0	0	0	0	0	0		
주민건강증진 사업	307-01	의료및 구료비	계	3,464,000	3,384,000	0	80,000	0	80,000	0		
				국비	3,464,000	3,384,000	0	80,000	0	80,000	0	2021-11-02
			시도비	0	0	0	0	0	0	0		
보건소-보건-보건의료	307-01	국가예방접종사업	계	10,987,000	10,863,500	0	123,500	0	123,500	0		
				국비	10,987,000	10,863,500	0	123,500	0	123,500	0	2021-11-02
			시도비	0	0	0	0	0	0	0		
국가예방접종사업	307-01	의료및 구료비	계	620,261,000	576,250,890	469,300	43,540,810	0	43,540,810	0		
				국비	477,123,000	443,269,070	361,000	33,492,930	0	33,492,930	0	
			시도비	143,138,000	132,981,820	108,300	10,047,880	0	10,047,880	0		
어린이예방접종사업	307-01	의료및 구료비	계	244,199,000	221,252,180	0	22,946,820	0	22,946,820	0		
				국비	187,845,000	170,193,600	0	17,651,400	0	17,651,400	0	2021-12-22
			시도비	56,354,000	51,058,580	0	5,295,420	0	5,295,420	0	국비 701,100원 회계과 예방접종등록센터 인건비 반납액 도비 210,330원 회계과 예방접종등록센터 인건비 반납액	
국가예방접종사업	307-01	의료및 구료비	계	292,255,000	291,785,500	469,300	469,300	0	200	0		
				국비	224,812,000	224,450,840	361,000	361,000	0	160	0	2021-12-22
			시도비	67,443,000	67,334,660	108,300	108,300	0	40	0	2021-12-22	
성인예방접종사업	307-01	의료및 구료비	계	870,000	554,050	0	315,950	0	315,950	0		
				국비	669,000	425,960	0	243,040	0	243,040	0	
			시도비	201,000	128,090	0	72,910	0	72,910	0	2021-12-22	
국가예방접종사업	307-01	의료및 구료비	계	41,165,000	41,150,730	0	14,270	0	14,270	0		
				국비	31,665,000	31,654,030	0	10,970	0	10,970	0	2021-12-22
			시도비	9,500,000	9,496,700	0	3,300	0	3,300	0	2021-12-22	
국가예방접종사업	307-01	의료및 구료비	계	1,684,000	732,760	0	951,240	0	951,240	0		
				국비	1,295,000	563,280	0	731,720	0	731,720	0	2021-12-22
			시도비	389,000	169,480	0	219,520	0	219,520	0	2021-12-22	

(당해) 일반회계

(단위: 원)

조직 - 분야 - 부문		부 처	구분	결 산 내 역						현년도반납금액 (2021 회계연도)	반납일자	미반납금액 ④=⑤-⑥	비고(미반납사유 등)
단 위	세 부			목	결산 년도	보조금수령액④	집행액⑤	이월액⑥	집행잔액 ⑦=⑧-⑨				
국가예방접종사업	307-01	의료및 구료비	계	4,551,000	1,087,070	0	3,463,930	0	3,463,930	0			
			국비	3,501,000	836,440	0	2,664,560	0	2,664,560	0	2021-12-22		
			시도비	1,050,000	250,630	0	799,370	0	799,370	0	2021-12-22		
국가예방접종사업	307-01	의료및 구료비	계	35,537,000	19,688,600	0	15,848,400	0	15,848,400	0			
			국비	27,336,000	15,144,920	0	12,191,080	0	12,191,080	0	2021-12-22		
			시도비	8,201,000	4,543,680	0	3,657,320	0	3,657,320	0	2021-12-22		
보건소-보건-보건의료			계	8,628,000	8,581,000	0	47,000	0	47,000	0			
			국비	8,628,000	8,581,000	0	47,000	0	47,000	0			
			시도비	0	0	0	0	0	0				
감염병관리	307-01	의료및 구료비	계	6,229,000	6,199,850	0	29,150	0	29,150	0			
			국비	6,229,000	6,199,850	0	29,150	0	29,150	0	2021-11-01		
			시도비	0	0	0	0	0	0				
감염병관리	307-01	의료및 구료비	계	2,041,000	2,023,800	0	17,200	0	17,200	0			
			국비	2,041,000	2,023,800	0	17,200	0	17,200	0	2021-11-01		
			시도비	0	0	0	0	0	0				
감염병관리	307-01	의료및 구료비	계	358,000	357,350	0	650	0	650	0			
			국비	358,000	357,350	0	650	0	650	0	2021-11-01		
			시도비	0	0	0	0	0	0				
보건소-보건-보건의료			계	62,277,000	32,283,730	0	29,993,270	0	30,104,270	0			
			국비	47,906,000	24,834,250	0	23,071,750	0	23,071,750	0			
			시도비	14,371,000	7,449,480	0	6,921,520	0	7,032,520	0			
감염병관리	101-03	무기계약근로 자보수	계	25,350,000	24,083,620	0	1,266,380	0	1,266,380	0			
			국비	19,500,000	18,525,860	0	974,140	0	974,140	0	2021-12-22		
			시도비	5,850,000	5,557,760	0	292,240	0	292,240	0	2021-12-22		
감염병관리	101-04	기간제근로자 등보수	계	19,994,000	5,654,400	0	14,339,600	0	14,339,600	0			
			국비	15,380,000	4,349,540	0	11,030,460	0	11,030,460	0	2021-12-22		
			시도비	4,614,000	1,304,860	0	3,309,140	0	3,309,140	0	2021-12-22		
감염병관리	202-01	국내여비	계	650,000	13,000	0	637,000	0	637,000	0			
			국비	500,000	10,000	0	490,000	0	490,000	0	2021-12-22		
			시도비	150,000	3,000	0	147,000	0	147,000	0	2021-12-22		
감염병관리	307-01	의료및 구료비	계	16,283,000	2,532,710	0	13,750,290	0	13,861,290	0			
			국비	12,526,000	1,948,850	0	10,577,150	0	10,577,150	0	2021-12-22		
			시도비	3,757,000	583,860	0	3,173,140	0	3,284,140	0	2021-12-22	2020년 반납 정산 반납액을 3,284,140원으로	
보건소-보건-보건의료			계	4,243,000	4,242,330	0	670	0	670	0			
			국비	4,243,000	4,242,330	0	670	0	670	0			
			시도비	0	0	0	0	0	0				
감염병관리	206-01	의료및 구료비	계	4,243,000	4,242,330	0	670	0	670	0			
			국비	4,243,000	4,242,330	0	670	0	670	0	2021-11-09		
			시도비	0	0	0	0	0	0				
보건소-사회복지-취약계층지원			계	972,000,000	955,424,760	0	16,575,240	0	16,575,240	0			
			국비	864,000,000	849,266,450	0	14,733,550	0	14,733,550	0			
			시도비	108,000,000	106,158,310	0	1,841,690	0	1,841,690	0			

조직 - 분야 - 부문	부 처	구 분	결 산 내 역						현년도반납금액 (2021 회계연도)	반납일자	미반납금액 ⑤=⑥-⑦	비고(미반납사유 등)
			결산 년도	보조금수령액④	집행액⑤	이월액⑥	집행잔액 ⑧=⑤-⑥-⑦	잔액				
정신질환관리 307-11 사회복지사업 보조	사업명	계	2020	972,000,000	955,424,760	0	16,575,240	16,575,240	0	0	0	복지정책과에서 정산함
		국비 시도비			864,000,000 108,000,000	849,266,450 106,158,310	0	14,733,550 1,841,690	14,733,550 1,841,690	0	0	복지정책과에서 정산함
보건소-사회복지-취약계층지원	사업명	계		1,500,000	750,000	0	750,000	750,000	0	0	0	
		국비 시도비			1,500,000 0	750,000 0	0	750,000 0	750,000 0	0	0	0
정신질환관리 402-02 민간자본사업 보조(이전제원)	사업명	계	2020	1,500,000	750,000	0	750,000	750,000	0	0	0	2021-11-10
		국비 시도비			1,500,000 0	750,000 0	0	750,000 0	750,000 0	0	0	0
보건소-사회복지-취약계층지원	사업명	계		3,563,725,000	3,519,258,820	0	44,466,180	46,277,460	0	0	0	
		국비 시도비			2,494,608,000 1,069,117,000	2,463,481,680 1,055,777,140	0	31,126,320 13,339,860	32,394,720 13,882,740	0	0	0
정신질환관리 307-11 사회복지사업 보조	사업명	계	2020	1,069,117,000	1,055,777,140	0	13,339,860	13,882,740	0	0	0	2021-10-15
		국비 시도비			1,069,117,000 0	1,055,777,140 0	0	13,339,860 0	13,882,740 0	0	0	0
보건소-사회복지-취약계층지원	사업명	계		2,950,000	2,856,700	0	93,300	93,300	0	0	0	
		국비 시도비			1,771,000 1,179,000	1,715,000 1,141,700	0	56,000 37,300	56,000 37,300	0	0	0
정신질환관리 206-01 재료비	사업명	계	2020	2,950,000	2,856,700	0	93,300	93,300	0	0	0	
		국비 시도비			1,771,000 1,179,000	1,715,000 1,141,700	0	56,000 37,300	56,000 37,300	0	0	0
보건소-보건-보건으로	사업명	계		27,900,000	25,434,380	0	2,465,620	2,465,620	0	0	0	
		국비 시도비			27,900,000 0	25,434,380 0	0	2,465,620 0	2,465,620 0	0	0	0
감염병관리 101-04 기간제근로자 등보수	사업명	계	2020	10,200,000	10,189,720	0	280	280	0	0	0	2021-10-28
		국비 시도비			10,200,000 0	10,189,720 0	0	280 0	280 0	0	0	0
감염병관리 201-01 사무관리비	사업명	계	2020	4,500,000	2,755,000	0	1,745,000	1,745,000	0	0	0	2021-10-28
		국비 시도비			4,500,000 0	2,755,000 0	0	1,745,000 0	1,745,000 0	0	0	0
감염병관리 202-01 국내여비	사업명	계	2020	1,000,000	505,000	0	495,000	495,000	0	0	0	2021-10-28
		국비 시도비			1,000,000 0	505,000 0	0	495,000 0	495,000 0	0	0	0
감염병관리 206-01 재료비	사업명	계	2020	12,200,000	11,974,660	0	225,340	225,340	0	0	0	2021-10-28
		국비 시도비			12,200,000 0	11,974,660 0	0	225,340 0	225,340 0	0	0	0
보건소-보건-보건으로	사업명	계		102,702,000	97,476,800	0	5,225,200	5,225,200	0	0	0	
		국비 시도비			102,702,000 0	97,476,800 0	0	5,225,200 0	5,225,200 0	0	0	0
감염병관리 신종코로나바이러스 감염증 예 방사업	사업명	계	2020	102,702,000	97,476,800	0	5,225,200	5,225,200	0	0	0	2021-10-07
		국비 시도비			102,702,000 0	97,476,800 0	0	5,225,200 0	5,225,200 0	0	0	0

(당해) 일반회계

(단위: 원)

조직 - 분야 - 부문		부 처	구 분	결 산 내 역						현년도반납금액 (2021 회계연도)	반납일자	미반납금액 ⑤=⑥-⑦	비고(미반납사유 등)
단 위	세 부			목	사업명	결산 년도	보조금수령액④	집행액⑤	이월액⑥				
보건소-보건-보건의로		질병관리청 보건소 선별진료소 예방기 설치지원 사	계	3,000,000	2,930,000	0	70,000	0	70,000	0			
			국비 시도비	3,000,000 0	2,930,000 0	0	70,000 0	0	70,000 0	0			
감염병관리 보건소 선별진료소 냉방기 설치 지원 사업	405-01 자신켓을분취 덕비		계	3,000,000	2,930,000	0	70,000	0	70,000	0			
			국비 시도비	3,000,000 0	2,930,000 0	0	70,000 0	0	70,000 0	0			
보건소-보건-보건의로		경기도 말라리아 등 감염병 예방(자체/지원)	계	53,750,000	52,450,880	0	1,299,120	0	1,299,120	0			
			국비 시도비	53,750,000 0	52,450,880 0	0	1,299,120 0	0	1,299,120 0	0			
감염병관리	101-04 기간제근로자 등모수		계	10,000,000	9,870,150	0	129,850	0	129,850	0			
			국비 시도비	10,000,000 0	9,870,150 0	0	129,850 0	0	129,850 0	0			
감염병관리	201-01 사무관리비		계	10,750,000	10,003,320	0	746,680	0	746,680	0			
			국비 시도비	10,750,000 0	10,003,320 0	0	746,680 0	0	746,680 0	0			
감염병관리	206-01 재료비		계	15,000,000	14,999,680	0	320	0	320	0			
			국비 시도비	15,000,000 0	14,999,680 0	0	320 0	0	320 0	0			
감염병관리	301-09 행사설비지원 금		계	250,000	0	0	250,000	0	250,000	0			
			국비 시도비	250,000 0	0 0	0	250,000 0	0	250,000 0	0			
감염병관리	206-01 재료비	예방 예방용 방역약품 구입비	계	12,500,000	12,446,650	0	53,350	0	53,350	0			
			국비 시도비	12,500,000 0	12,446,650 0	0	53,350 0	0	53,350 0	0			
감염병관리	206-01 재료비	민간자율방역단 방역지원(도비)	계	5,000,000	4,976,730	0	23,270	0	23,270	0			
			국비 시도비	5,000,000 0	4,976,730 0	0	23,270 0	0	23,270 0	0			
감염병관리	307-01 의료및구로비		계	250,000	154,350	0	95,650	0	95,650	0			
			국비 시도비	250,000 0	154,350 0	0	95,650 0	0	95,650 0	0			
보건소-보건-보건의로		경기도 재단재해 긴급조치 및 응급복구(자체/지	계	176,000,000	173,812,540	0	2,187,460	0	2,187,460	0			
			국비 시도비	176,000,000 0	173,812,540 0	0	2,187,460 0	0	2,187,460 0	0			
감염병관리	201-01 사무관리비		계	147,700,000	146,880,650	0	819,350	0	819,350	0			
			국비 시도비	147,700,000 0	146,880,650 0	0	819,350 0	0	819,350 0	0			
감염병관리	201-02 공공운영비	신종 코로나바이러스 감염증 예 방사업	계	2,000,000	1,033,090	0	966,910	0	966,910	0			
			국비 시도비	2,000,000 0	1,033,090 0	0	966,910 0	0	966,910 0	0			
감염병관리	206-01 재료비		계	23,000,000	22,988,800	0	11,200	0	11,200	0			
			국비 시도비	23,000,000 0	22,988,800 0	0	11,200 0	0	11,200 0	0			
감염병관리	401-01 시설비		계	3,300,000	2,910,000	0	390,000	0	390,000	0			
			국비 시도비	3,300,000 0	2,910,000 0	0	390,000 0	0	390,000 0	0			

(당해) 일반회계

(단위: 원)

조직 - 분야 - 부문	부 처	구 분	결 산 내 역						현년도반납금액 (2021 회계연도)	반납일자	미반납금액 ⑤=⑥-⑦	비고(미반납사유 등)
			결산 년도	보조금수령액④	집행액⑤	이월액⑥	집행잔액 ⑧=⑤-⑥-⑦					
단 위 세 부	사업명											
보건소-보건-보건의료	경기도 산후조리비지원 사업(자체/지원)	계	99,400,000	92,050,000	0	7,350,000	0	7,350,000	0			
		국비 시도비	0 0	0 0	0 0	0 0	0 0	0 0	0 0			
모자보건 서비스 사업	경기도 산후조리비 지원사업	계	99,400,000	92,050,000	0	7,350,000	0	7,350,000	0			
		국비 시도비	0 0	0 0	0 0	0 0	0 0	0 0	0 0			
보건소-보건-보건의료	인플루엔자 예방접종 지원(자체/지원)	계	6,000,000	625,440	0	5,374,560	0	5,374,560	0			
		국비 시도비	0 0	0 0	0 0	0 0	0 0	0 0	0 0			
국가 예방접종사업	인플루엔자 예방접종 지원(인간 등보수)	계	6,000,000	625,440	0	5,374,560	0	5,374,560	0			
		국비 시도비	0 0	0 0	0 0	0 0	0 0	0 0	0 0			
보건소-보건-보건의료	국가 예방접종 지원(인간 등보수)	계	732,000	621,000	0	111,000	0	249,000	0			
		국비 시도비	0 0	0 0	0 0	0 0	0 0	0 0	0 0			
감염병관리	국가 결핵예방사업	계	732,000	621,000	0	111,000	0	249,000	0			
		국비 시도비	0 0	0 0	0 0	0 0	0 0	0 0	0 0			
보건소-보건-보건의료	신중 코로나바이러스 감염증 예방사업	계	26,000,000	24,795,580	0	1,204,420	0	1,204,420	0			
		국비 시도비	0 0	0 0	0 0	0 0	0 0	0 0	0 0			
감염병관리	신중 코로나바이러스 감염증 예방사업	계	6,000,000	5,988,580	0	11,420	0	11,420	0			
		국비 시도비	0 0	0 0	0 0	0 0	0 0	0 0	0 0			
보건소-사회복지-취약계층지원	정신요양시설종사자 특수근무수당 등(도비)	계	20,000,000	18,807,000	0	1,193,000	0	1,193,000	0			
		국비 시도비	0 0	0 0	0 0	0 0	0 0	0 0	0 0			
정신질환관리	정신요양시설 종사자 특수근무수당 등(도비)	계	31,720,000	27,967,300	0	3,752,700	0	3,752,700	0			
		국비 시도비	0 0	0 0	0 0	0 0	0 0	0 0	0 0			
정신요양시설 종사자 특수근무수당 등(도비)	정신요양시설 종사자 특수근무수당 등(도비)	계	13,560,000	12,745,000	0	815,000	0	815,000	0			
		국비 시도비	0 0	0 0	0 0	0 0	0 0	0 0	0 0			
정신질환관리	정신요양시설 종사자 특수근무수당 등(도비)	계	16,160,000	15,222,300	0	937,700	0	937,700	0			
		국비 시도비	0 0	0 0	0 0	0 0	0 0	0 0	0 0			
정신요양시설 종사자 특수근무수당 등(도비)	정신요양시설 종사자 특수근무수당 등(도비)	계	2,000,000	2,000,000	0	2,000,000	0	2,000,000	0			
		국비 시도비	0 0	0 0	0 0	0 0	0 0	0 0	0 0			
보건소-사회복지-취약계층지원	정신질환관리	계	36,600,000	34,550,000	0	2,050,000	0	2,050,000	0			
		국비 시도비	0 0	0 0	0 0	0 0	0 0	0 0	0 0			

(당해) 일반회계

(단위: 원)

조직 - 분야 - 부문	부 처	구 분	결 산 내 역						현년도반납금액 (2021 회계연도)	반납일자	미반납금액 ④=⑤-⑥	비고(미반납사유 등)
			결산 년도	보조금수령액④	집행액⑤	이월액⑥	집행잔액 ⑦=⑧-⑨	잔액				
단 위 세 부	사업명	계 국비 시도비	계 국비 시도비	계 국비 시도비	계 국비 시도비	계 국비 시도비	계 국비 시도비	계 국비 시도비	계 국비 시도비	계 국비 시도비	계 국비 시도비	
정신질환관리	301-01 사회보장적수 혜금	301-01	36,600,000	34,550,000	0	2,050,000	0	2,050,000	0	0	0	
		정신질환자 사회복지시설초차 처우개선지원(도비)	36,600,000	34,550,000	0	2,050,000	0	2,050,000	0	0	0	
보건소-사회복지-취약계층지원	경기도	계	10,600,000	9,800,000	0	800,000	0	800,000	0	0	0	
		시간정신건강복지센터 등 초차처우개선	10,600,000	9,800,000	0	800,000	0	800,000	0	0	0	
정신질환관리	301-01 사회보장적수 혜금	301-01	10,600,000	9,800,000	0	800,000	0	800,000	0	0	0	
		기초정신건강복지(자살예방)센터 초차처우개선비	10,600,000	9,800,000	0	800,000	0	800,000	0	0	0	
기술기획과-농림해양수산-농업·농촌	농촌진흥청	계	76,195,000	43,763,250	0	32,431,750	0	32,431,750	0	0	0	
		간소농 사업관리 및 평가지원(경 상)	28,150,000	17,098,500	0	11,051,500	0	11,051,500	0	0	0	
농업경영 및 홍보마케팅	201-03 행사로영비	201-03	48,045,000	26,664,750	0	21,380,250	0	21,380,250	0	0	0	
		농진총청	6,500,000	4,641,000	0	1,859,000	0	1,859,000	0	0	0	
농업경영 및 홍보마케팅	301-09 행사운영비	301-09	5,000,000	3,570,000	0	1,430,000	0	1,430,000	0	0	0	
		간소농 사업관리 및 평가지원(경 상)	1,500,000	1,071,000	0	429,000	0	429,000	0	0	0	
기술기획과-농림해양수산-농업·농촌	농진총청	계	5,200,000	4,641,000	0	559,000	0	559,000	0	0	0	
		농업경영 및 홍보마케팅	4,000,000	3,570,000	0	430,000	0	430,000	0	0	0	
농업경영 및 홍보마케팅	202-01 국내여비	202-01	1,200,000	1,071,000	0	129,000	0	129,000	0	0	0	
		사이버농업인 e-버즈 소독장 지원	1,300,000	0	0	1,300,000	0	1,300,000	0	0	0	
기술기획과-농림해양수산-농업·농촌	농진총청	계	1,300,000	84,500	0	1,215,500	0	1,215,500	0	0	0	
		사이버농업인 e-버즈 소독장 지원	1,000,000	65,000	0	935,000	0	935,000	0	0	0	
농업경영 및 홍보마케팅	202-01 국내여비	202-01	300,000	19,500	0	280,500	0	280,500	0	0	0	
		사이버농업인 e-버즈 소독장 지원	300,000	0	0	300,000	0	300,000	0	0	0	
기술기획과-농림해양수산-농업·농촌	농진총청	계	24,895,000	15,067,000	0	9,828,000	0	9,828,000	0	0	0	
		농업기술원·농업기 술훈터 지도공무원	19,150,000	11,590,000	0	7,560,000	0	7,560,000	0	0	0	
농업인 전문기술교육	202-01 국내여비	202-01	5,745,000	3,477,000	0	2,268,000	0	2,268,000	0	0	0	
		농업기술원·농업기술센터·지도 공무원 전문능력향상지원(경상)	19,150,000	11,590,000	0	7,560,000	0	7,560,000	0	0	0	
기술기획과-농림해양수산-농업·농촌	농진총청	계	3,900,000	2,435,550	0	1,464,450	0	1,464,450	0	0	0	
		농진총사업 원장 기술지도 활동 지원	3,000,000	1,873,500	0	1,126,500	0	1,126,500	0	0	0	
농업인 전문기술교육	202-01 국내여비	202-01	900,000	562,050	0	337,950	0	337,950	0	0	0	
		농진총사업 원장 기술지도 활동 지원	3,900,000	2,435,550	0	1,464,450	0	1,464,450	0	0	0	
기술기획과-농림해양수산-농업·농촌	농진총청	계	3,900,000	2,435,550	0	1,464,450	0	1,464,450	0	0	0	
		농진총사업 원장 기술지도 활동 지원	3,000,000	1,873,500	0	1,126,500	0	1,126,500	0	0	0	
기술기획과-농림해양수산-농업·농촌	농진총청	계	39,600,000	21,535,200	0	18,064,800	0	18,064,800	0	0	0	
		기타내역사업(농촌 진흥청-일반회계)	39,600,000	21,535,200	0	18,064,800	0	18,064,800	0	0	0	
농가소득증대	207-01 연구용역비	207-01	6,000,000	5,400,000	0	600,000	0	600,000	0	0	0	
		농촌융복합산업화 기술보급 지원	6,000,000	5,400,000	0	600,000	0	600,000	0	0	0	

(당해) 일반회계

(단위: 원)

조직 - 분야 - 부문	부 처	구 분	결 산 내 역						현년도반납금액 (2021 회계연도)	반납일자	미반납금액 ⑨=⑩-⑪	비고(미반납사유 등)
			결산 년도	보조금수령액④	집행액⑤	이월액⑥	집행잔액 ⑧=⑤-⑥-⑦	잔액				
301-09 행정서비스지원 금	농가소득증대 농촌융합산업화 기술보급 지원 금	계	6,600,000	3,124,500	0	3,475,500	0	3,475,500	0	0		
		국비	0	0	0	0	0	0	0	0		
		시도비	6,600,000	3,124,500	0	3,475,500	0	3,475,500	2021-11-16	0	0	사업추진 후 집행잔액
		계	18,000,000	8,594,400	0	9,405,600	0	9,405,600	0	0	0	
201-03 도시농업 활성화 지원 금	도시농업 활성화 지원 금	계	18,000,000	8,594,400	0	9,405,600	0	9,405,600	0	0		
		국비	0	0	0	0	0	0	0	0		
		시도비	18,000,000	8,594,400	0	9,405,600	0	9,405,600	2021-11-16	0	0	사업추진 후 집행잔액
		계	9,000,000	4,416,300	0	4,583,700	0	4,583,700	0	0	0	
301-09 행정서비스지원 금	도시농업 활성화 지원 금	계	9,000,000	4,416,300	0	4,583,700	0	4,583,700	0	0		
		국비	0	0	0	0	0	0	0	0		
		시도비	9,000,000	4,416,300	0	4,583,700	0	4,583,700	2021-11-16	0	0	사업추진 후 집행잔액
		계	3,200,000	2,540,550	0	659,450	0	659,450	0	0		
소 득 개 발 과 - 농 림 해 양 수 산 - 농 업 · 농 촌	농업인 전문기술교육 프로그램 농업인 연구모임제 육성 금	계	2,000,000	1,732,500	0	267,500	0	267,500	0	0		
		국비	0	0	0	0	0	0	0	0		
		시도비	2,000,000	1,732,500	0	267,500	0	267,500	2021-11-16	0	0	
		계	1,200,000	808,050	0	391,950	0	391,950	0	0		
301-09 농업인 전문기술교육 금	농촌진흥청 농업인 연구모임 제 육성 금	계	2,600,000	2,252,250	0	347,750	0	347,750	0	0		
		국비	0	0	0	0	0	0	0	0		
		시도비	2,600,000	2,252,250	0	347,750	0	347,750	2021-11-16	0	0	
		계	2,000,000	1,732,500	0	267,500	0	267,500	0	0		
301-09 농업인 전문기술교육 금	농촌진흥청 기타 내역사업(농촌 진흥청 - 일반회계)	계	600,000	288,300	0	311,700	0	311,700	0	0		
		국비	0	0	0	0	0	0	0	0		
		시도비	600,000	288,300	0	311,700	0	311,700	2021-11-16	0	0	
		계	600,000	288,300	0	311,700	0	311,700	0	0		
301-09 진료농업인 육성 금	농촌진흥청 평생교육사업소-문화및관광-문화예술 사업	계	299,880,000	180,867,055	0	119,012,945	0	126,020,758	3,280,757	0		
		국비	35,412,000	14,979,610	0	20,432,390	0	21,503,100	0	0		
		시도비	264,468,000	165,887,445	0	98,580,555	0	104,517,658	3,280,757	0		
		계	2,800,000	105,000	0	2,695,000	0	2,695,000	0	0		
201-03 도시농업 활성화 지원 금	평생교육사업소-문화및관광-문화예술 사업	계	2,800,000	105,000	0	2,695,000	0	2,695,000	0	0		
		국비	0	0	0	0	0	0	0	0		
		시도비	2,800,000	105,000	0	2,695,000	0	2,695,000	2021-10-14	0	0	
		계	5,000,000	0	0	5,000,000	0	5,000,000	0	0		
307-11 평생교육사업소-사회복지-노인·청소년 사업	여성가족부 청소년동아리 운영지 원	계	5,000,000	0	0	5,000,000	0	5,000,000	0	0		
		국비	0	0	0	0	0	0	0	0		
		시도비	5,000,000	0	0	5,000,000	0	5,000,000	2021-10-14	0	0	
		계	5,000,000	0	0	5,000,000	0	5,000,000	0	0		
307-11 평생교육사업소-사회복지-노인·청소년 사업	여성가족부 청소년동아리 지원 금	계	10,583,000	7,870,500	0	2,722,500	0	3,420,150	0	0		
		국비	7,062,000	5,247,000	0	1,815,000	0	2,280,100	0	0		
		시도비	3,521,000	2,623,500	0	907,500	0	1,140,050	0	0		
		계	10,583,000	7,870,500	0	2,722,500	0	3,420,150	0	0		

(당해) 일반회계

(단위: 원)

조직 - 분야 - 부문		부 처	구 분	결 산 내 역						현년도반납금액 (2021 회계연도)	반납일자	미반납금액 ④=⑤-⑥	비고(미반납사유 등)
단 위	세 부			목	사업명	결산 년도	보조금수령액④	집행액⑤	이월액⑥				
청소년 사회적응력 제고	307-11	사회복지사업 보조	계	10,593,000	7,870,500	0	2,722,500	3,420,150	0	0	0	예산을 한국사회보장정보원에 예치하여	
			국비	7,062,000	5,247,000	0	1,815,000	2,280,100	0	0	0	지원하는 사업으로, 예산을 전액 예치 하지 않고 일부 예치함에 따라 e호조상 집행잔액과 반납액이 상이함	
청소년 건강지원			시도비	3,531,000	2,623,500	0	907,500	1,140,050	0	0	0	예산을 한국사회보장정보원에 예치하여 지원하는 사업으로, 예산을 전액 예치 하지 않고 일부 예치함에 따라 e호조상 집행잔액과 반납액이 상이함	
평생교육사업소-사회복지-노인·청소년		여성가족부 청소년 특별지원	계	5,215,000	4,623,000	0	582,000	582,000	0	0	0	0	
			국비	4,900,000	4,380,000	0	520,000	520,000	0	0	0	0	
			시도비	315,000	243,000	0	72,000	72,000	0	0	0		
청소년 사회적응력 제고	301-01		계	5,215,000	4,623,000	0	582,000	582,000	0	0	0		
특별지원대상 청소년 지원(보조)			국비	4,900,000	4,380,000	0	520,000	520,000	0	0	0		
			시도비	315,000	243,000	0	72,000	72,000	0	0	0		
평생교육사업소-사회복지-노인·청소년			계	1,400,000	0	0	1,400,000	1,400,000	0	0	0		
			국비	1,400,000	0	0	1,400,000	1,400,000	0	0	0		
			시도비	0	0	0	0	0	0	0	0		
청소년 사회적응력 제고	201-03		계	1,400,000	0	0	1,400,000	1,400,000	0	0	0		
지역청소년참여기구 운영			국비	1,400,000	0	0	1,400,000	1,400,000	0	0	0		
			시도비	0	0	0	0	0	0	0	0		
평생교육사업소-교육-평생·직업교육			계	14,250,000	5,247,610	0	9,002,390	9,608,000	0	0	0		
			국비	14,250,000	5,247,610	0	9,002,390	9,608,000	0	0	0		
			시도비	0	0	0	0	0	0	0	0		
평생학습 진흥	201-03		계	14,250,000	5,247,610	0	9,002,390	9,608,000	0	0	0		
성인문해교육			국비	14,250,000	5,247,610	0	9,002,390	9,608,000	0	0	0		
			시도비	0	0	0	0	0	0	0	0		
평생교육사업소-교육-유아및초중등교육			계	1,372,000	711,900	0	660,100	660,100	0	0	0		
			국비	0	0	0	0	0	0	0	0		
			시도비	1,372,000	711,900	0	660,100	660,100	0	0	0		
학습활동 지원	301-02		계	1,372,000	711,900	0	660,100	660,100	0	0	0		
도청 유공자 장학금 지원			국비	0	0	0	0	0	0	0	0		
			시도비	1,372,000	711,900	0	660,100	660,100	0	0	0		
평생교육사업소-교육-유아및초중등교육			계	1,050,000	0	0	1,050,000	1,050,000	0	0	0		
			국비	0	0	0	0	0	0	0	0		
			시도비	1,050,000	0	0	1,050,000	1,050,000	0	0	0		
교육재정 지원	301-01		계	1,050,000	0	0	1,050,000	1,050,000	0	0	0		
교육기반 확충			국비	0	0	0	0	0	0	0	0		
			시도비	1,050,000	0	0	1,050,000	1,050,000	0	0	0		
평생교육사업소-교육-유아및초중등교육			계	4,800,000	4,200,000	0	600,000	600,000	0	0	0		
			국비	0	0	0	0	0	0	0	0		
			시도비	4,800,000	4,200,000	0	600,000	600,000	0	0	0		
교육재정 지원	308-08		계	4,800,000	4,200,000	0	600,000	600,000	0	0	0		
			국비	0	0	0	0	0	0	0	0		
			시도비	4,800,000	4,200,000	0	600,000	600,000	0	0	0		

조직 - 분야 - 부문		부 처	구 분	결 산 내 역						현년도반납금액 (2021 회계연도)	반납일자	미반납금액 ⑨=⑩-⑪	비고(미반납사유 등)
단 위	세 부			목	사업명	결산 년도	보조금수령액④	집행액⑤	이월액⑥				
평생교육사업소-교육-평생·직업교육	201-03	평생학습진흥	경기평생학습동아리 지원(자체/지원)	계	15,000,000	8,957,100	0	6,042,900	6,042,900	900			
				국비 시도비	0 0	0 0	0 0	0 0	0 0	0 0	0 0		
평생교육사업소-교육-평생·직업교육	201-03	평생학습진흥	경기평생학습동아리 지원(자체/지원)	계	15,000,000	8,957,100	0	6,042,900	6,042,900	900			
				국비 시도비	0 0	0 0	0 0	0 0	0 0	0 0	0 0	도 담당자가 백단위 결산 후 고지서 송 부	
평생교육사업소-교육-평생·직업교육	201-03	평생학습진흥	평생교육사업소-교육-평생·직업교육 장애인 평생교육 프 로그램 운영(자체/지 원)	계	3,300,000	500,400	0	2,799,600	2,799,600	0			
				국비 시도비	0 0	0 0	0 0	0 0	0 0	0 0	0 0		
평생교육사업소-교육-평생·직업교육	201-03	평생학습진흥	평생교육사업소-교육-평생·직업교육 성인장애인교육	계	3,300,000	500,400	0	2,799,600	2,799,600	0			
				국비 시도비	0 0	0 0	0 0	0 0	0 0	0 0	0 0		
평생교육사업소-교육-평생·직업교육	307-02	평생학습진흥	평생교육사업소-교육-평생·직업교육 평생학습마을공동체 지원(자체/지원)	계	81,000,000	36,600,000	0	44,400,000	53,222,580	0			
				국비 시도비	0 0	0 0	0 0	0 0	0 0	0 0	0 0	실제경산에 따라 반납 및 반납일자 발 생	
평생교육사업소-교육-평생·직업교육	307-02	평생학습진흥	평생교육사업소-교육-평생·직업교육 평생학습마을공동체 지원(자체/지원)	계	36,000,000	18,000,000	0	18,000,000	22,718,530	0			
				국비 시도비	0 0	0 0	0 0	0 0	0 0	0 0	0 0	실제경산에 따라 반납 및 반납일자 발 생	
평생교육사업소-문화및관광-문화예술	307-02	평생학습진흥	평생교육사업소-문화및관광-문화예술 작은도서관 운영 지 원(자체/지원)	계	45,000,000	18,600,000	0	26,400,000	30,504,050	0			
				국비 시도비	0 0	0 0	0 0	0 0	0 0	0 0	0 0	실제경산에 따라 반납 및 반납일자 발 생	
평생교육사업소-문화및관광-문화예술	307-02	평생학습진흥	평생교육사업소-문화및관광-문화예술 작은도서관 운영 지 원(자체/지원)	계	12,408,000	7,208,000	0	5,200,000	5,362,730	0			
				국비 시도비	0 0	0 0	0 0	0 0	0 0	0 0	0 0		
평생교육사업소-문화및관광-문화예술	307-02	평생학습진흥	평생교육사업소-문화및관광-문화예술 작은도서관 운영 지 원(자체/지원)	계	10,800,000	6,200,000	0	4,600,000	4,762,730	0			
				국비 시도비	0 0	0 0	0 0	0 0	0 0	0 0	0 0	실제 경산에 따라 결산대비 반납액 및 반납일자 지어 발생	
평생교육사업소-문화및관광-문화예술	402-02	평생학습진흥	평생교육사업소-문화및관광-문화예술 작은도서관 운영 지 원(자체/지원)	계	1,608,000	1,008,000	0	600,000	600,000	0			
				국비 시도비	0 0	0 0	0 0	0 0	0 0	0 0	0 0	실제 경산에 따라 반납일자 발생	
평생교육사업소-문화및관광-문화예술	201-03	평생학습진흥	평생교육사업소-문화및관광-문화예술 작은도서관 운영 지 원(자체/지원)	계	5,457,000	0	0	5,457,000	5,457,000	0			
				국비 시도비	0 0	0 0	0 0	0 0	0 0	0 0	0 0		
평생교육사업소-문화및관광-문화예술	201-03	평생학습진흥	평생교육사업소-문화및관광-문화예술 작은도서관 운영 지 원(자체/지원)	계	5,457,000	0	0	5,457,000	5,457,000	0			
				국비 시도비	0 0	0 0	0 0	0 0	0 0	0 0	0 0		
평생교육사업소-문화및관광-문화예술	207-02	평생학습진흥	평생교육사업소-문화및관광-문화예술 작은도서관 운영 지 원(자체/지원)	계	111,700,000	93,456,035	0	18,243,965	14,964,108	3,279,857			
				국비 시도비	0 0	0 0	0 0	0 0	0 0	0 0	0 0	실제 경산에 따라 반납일자 발 생	
평생교육사업소-문화및관광-문화예술	207-02	평생학습진흥	평생교육사업소-문화및관광-문화예술 작은도서관 운영 지 원(자체/지원)	계	13,200,000	12,940,200	0	259,800	259,800	0			
				국비 시도비	0 0	0 0	0 0	0 0	0 0	0 0	0 0		

조직 - 분야 - 부문		부 처	구 분	결 산 내 역						현년도반납금액 (2021 회계연도)	반납일자	미반납금액 ⑤=⑥-⑦	비고(미반납사유 등)
단 위	세 부			목	사업명	결산 년도	보조금수령액④	집행액⑤	이월액⑥				
공공도서관 운영	401-01	공공도서관 협력 지역서점 활성화(보조)	시도비	계	39,000,000	33,278,305	0	5,721,695	2,441,838	3,279,857			
				국비	0	0	0	0	0	0	0		
공공도서관 운영	405-01	공공도서관 협력 지역서점 활성화(보조)	시도비	계	59,500,000	47,237,530	0	12,262,470	12,262,470	0	0		
				국비	0	0	0	0	0	0	0		
평생교육사업소-사회복지-노인·청소년	201-01	사무관리비	시도비	계	17,685,000	4,737,510	0	12,947,490	12,947,490	0	0		
				국비	0	0	0	0	0	0	0		
청소년 사회적응력 제고	301-09	행사실비지원	시도비	계	2,555,000	952,400	0	1,602,600	1,602,600	0	0		
				국비	0	0	0	0	0	0	0		
청소년 사회적응력 제고	301-02	공공운영비	시도비	계	1,800,000	1,070,170	0	729,830	729,830	0	0		
				국비	0	0	0	0	0	0	0		
청소년 사회적응력 제고	301-09	행사실비지원	시도비	계	1,800,000	1,070,170	0	729,830	729,830	0	0		
				국비	0	0	0	0	0	0	0		
청소년 사회적응력 제고	301-12	기타보상금	시도비	계	10,730,000	1,714,940	0	9,015,060	9,015,060	0	0		
				국비	0	0	0	0	0	0	0		
청소년 사회적응력 제고	405-01	자산및물품취득비	시도비	계	10,730,000	1,714,940	0	9,015,060	9,015,060	0	0		
				국비	0	0	0	0	0	0	0		
청소년 사회적응력 제고	405-02	도서구입비	시도비	계	870,000	0	0	870,000	870,000	0	0		
				국비	0	0	0	0	0	0	0		
평생교육사업소-사회복지-노인·청소년	301-01	사회보장적수혜금	시도비	계	1,205,000	1,000,000	0	205,000	205,000	0	0		
				국비	0	0	0	0	0	0	0		
평생교육사업소-사회복지-노인·청소년	301-01	사회보장적수혜금	시도비	계	1,205,000	1,000,000	0	205,000	205,000	0	0		
				국비	0	0	0	0	0	0	0		
평생교육사업소-사회복지-노인·청소년	301-01	사회보장적수혜금	시도비	계	5,650,000	5,500,000	0	150,000	150,000	0	0		
				국비	0	0	0	0	0	0	0		
평생교육사업소-사회복지-노인·청소년	301-01	사회보장적수혜금	시도비	계	5,650,000	5,500,000	0	150,000	150,000	0	0		
				국비	0	0	0	0	0	0	0		
평생교육사업소-사회복지-노인·청소년	301-01	사회보장적수혜금	시도비	계	1,200,000	1,150,000	0	50,000	50,000	0	0		
				국비	0	0	0	0	0	0	0		
평생교육사업소-사회복지-노인·청소년	301-01	사회보장적수혜금	시도비	계	1,200,000	1,150,000	0	50,000	50,000	0	0		
				국비	0	0	0	0	0	0	0		
학교밖 청소년 지원센터 종사자 채용개선	301-01	사회보장적수혜금	시도비	계	1,200,000	1,150,000	0	50,000	50,000	0	0		
				국비	0	0	0	0	0	0	0		

(이월(영시)) 일반회계

(단위:원)

조직 - 분야 - 부문	부처	구분	결산내역					현년도반납금액 (2021 회계연도)	반납일자	미반납금액 ⑤=⑥-⑦	비고(미반납사유 등)
			결산 년도	보조금수령액④	집행액⑤	이월액⑥	집행잔액 ⑧=⑤-⑥-⑦				
단위 세부	사업명										
합 계	계	계	1,268,504,549	1,009,666,525	34,580,400	224,257,624	121,828,564	112,011,470			
	국비	국비	639,922,538	448,404,449	34,580,400	156,937,689	64,646,259	92,291,450			
	시도비	시도비	628,582,011	561,262,076	0	67,319,935	57,182,305	19,720,020			
소 계	계	계	9,660,000	0	0	9,660,000	9,660,000	0			
	국비	국비	8,400,000	0	0	8,400,000	8,400,000	0			
	시도비	시도비	1,260,000	0	0	1,260,000	1,260,000	0			
안전재난과-공공질서및안전-재난방재·민방위	행정안전부	계	9,660,000	0	0	9,660,000	9,660,000	0			
	지진 분야 전문인력 양성	국비	8,400,000	0	0	8,400,000	8,400,000	0			
		시도비	1,260,000	0	0	1,260,000	1,260,000	0			
재해 및 재난 사전예방	307-02	계	9,660,000	0	0	9,660,000	9,660,000	0			
	민간건축물 지진안전시설물 인증 지원사업	국비	8,400,000	0	0	8,400,000	8,400,000	0			
		시도비	1,260,000	0	0	1,260,000	1,260,000	0			
소 계	계	계	140,000,000	120,279,990	0	19,720,010	0	19,720,010			
	국비	국비	140,000,000	120,279,990	0	19,720,010	0	19,720,010			
	시도비	시도비	0	0	0	0	0	0			
행복돌봄과-사회복지-보육·가족및여성	경기도	계	140,000,000	120,279,990	0	19,720,010	0	19,720,010			
	아이사랑 놀이터 설치 지원(자체/지원)	국비	140,000,000	120,279,990	0	19,720,010	0	19,720,010			
		시도비	0	0	0	0	0	0			
민고 맡길 수 있는 보육환경 조	401-01	계	140,000,000	120,279,990	0	19,720,010	0	19,720,010			
	아이사랑놀이터 설치	국비	140,000,000	120,279,990	0	19,720,010	0	19,720,010			
		시도비	0	0	0	0	0	0			
소 계	계	계	291,065,600	264,160,396	0	26,905,204	26,905,204	0			
	국비	국비	269,418,100	242,571,301	0	26,846,799	26,846,799	0			
	시도비	시도비	21,647,500	21,589,095	0	58,405	58,405	0			
문화체육과-문화및관광-체육	문화체육관광부	계	269,418,100	242,571,301	0	26,846,799	26,846,799	0			
	공공체육시설 개보수 지원	국비	269,418,100	242,571,301	0	26,846,799	26,846,799	0			
		시도비	0	0	0	0	0	0			
체육기반시설 확충(보조)	401-01	계	269,418,100	242,571,301	0	26,846,799	26,846,799	0			
	시설비	국비	269,418,100	242,571,301	0	26,846,799	26,846,799	0			
		시도비	0	0	0	0	0	0			
문화체육과-문화및관광-문화재	경기도	계	21,647,500	21,589,095	0	58,405	58,405	0			
	도 지정 문화재 보수 정비(자체/지원)	국비	21,647,500	21,589,095	0	58,405	58,405	0			
		시도비	0	0	0	0	0	0			
전통문화 및 문화재 보호	401-01	계	21,647,500	21,589,095	0	58,405	58,405	0			
	도 지정 문화재 보수 및 정비	국비	21,647,500	21,589,095	0	58,405	58,405	0			
		시도비	0	0	0	0	0	0			
소 계	계	계	225,564,750	169,450,460	0	56,114,290	56,114,290	0			
	국비	국비	35,186,500	13,160,480	0	22,026,020	22,026,020	0			
	시도비	시도비	190,378,250	156,289,980	0	34,088,270	34,088,270	0			
축산유통과-농림해양수산-농업·농촌	농림축산식품부	계	52,254,750	19,488,720	0	32,766,030	32,766,030	0			
	가축질병 예방 및 검진 약물 구입 등 지원	국비	35,186,500	13,160,480	0	22,026,020	22,026,020	0			
		시도비	17,068,250	6,328,240	0	10,740,010	10,740,010	0			
예방위주개축방역사업	201-01	계	25,029,750	14,877,750	0	10,152,000	10,152,000	0			
	사무관리비	국비	16,686,500	9,918,500	0	6,788,000	6,788,000	0			
		시도비	8,343,250	4,959,250	0	3,384,000	3,384,000	0			

(이월(영시)) 일반회계

(단위: 원)

조직 - 분야 - 부문	부처	구분	결산내역						현년도반납금액 (2021 회계연도)	반납일자	미반납금액 ⑤=⑥-⑦	비고(미반납사유 등)
			결산 년도	보조금수령액④	집행액⑤	이월액⑥	집행잔액 ⑧=⑤-⑥-⑦					
단위세부	사업명	목	계	25,500,000	3,782,970	0	21,717,030	0	21,717,030	0		
			국비	17,000,000	2,521,980	0	14,478,020	0	14,478,020	0	2021-11-10	
예방위주기축방역사업		201-02	시도비	8,500,000	1,260,990	0	7,239,010	0	7,239,010	0	2021-11-10	
공공운영비			계	1,725,000	828,000	0	897,000	0	897,000	0		
			국비	1,500,000	720,000	0	780,000	0	780,000	0	2021-11-10	
예방위주기축방역사업		301-12	시도비	225,000	108,000	0	117,000	0	117,000	0	2021-11-10	
기타보상금			계	100,310,000	100,003,000	0	307,000	0	307,000	0		
			국비	100,310,000	100,003,000	0	307,000	0	307,000	0	0	
고속철도	가축행복농장 지원사업(자체/지원)		시도비	100,310,000	100,003,000	0	307,000	0	307,000	0		
축산유통과-농림해양수산-농업·농촌		402-02	계	100,310,000	100,003,000	0	307,000	0	307,000	0		
			국비	0	0	0	0	0	0	0	0	
고품질축산물육성지원	민간자본사업		시도비	100,310,000	100,003,000	0	307,000	0	307,000	0	2021-10-25	
가축행복농장지원사업	보조(이전재원)		계	5,500,000	5,000,000	0	500,000	0	500,000	0		
축산유통과-농림해양수산-농업·농촌		402-02	계	5,500,000	5,000,000	0	500,000	0	500,000	0		
			국비	5,500,000	5,000,000	0	500,000	0	500,000	0	0	
고품질축산물육성지원	양돈경쟁력 강화사업(자체/지원)		시도비	5,500,000	5,000,000	0	500,000	0	500,000	0		
양돈경쟁력 강화사업	경기도		계	67,500,000	44,958,740	0	22,541,260	0	22,541,260	0		
축산유통과-농림해양수산-농업·농촌		402-02	계	67,500,000	44,958,740	0	22,541,260	0	22,541,260	0		
			국비	0	0	0	0	0	0	0	0	
양돈농가올타리설치지원	ASF 차단물타리 복구(지방비보조금)(국비)		시도비	67,500,000	44,958,740	0	22,541,260	0	22,541,260	0	2021-10-25	
예방위주기축방역사업		402-02	계	67,500,000	44,958,740	0	22,541,260	0	22,541,260	0		
			국비	0	0	0	0	0	0	0	0	
양돈농가올타리설치지원	경기도		시도비	67,500,000	44,958,740	0	22,541,260	0	22,541,260	0	2021-11-10	
수계			계	118,291,790	117,868,130	0	423,660	0	423,660	0		
			국비	0	0	0	0	0	0	0	0	
신림과-농림해양수산-임업·산촌	경기도		시도비	118,291,790	117,868,130	0	423,660	0	423,660	0		
산림보호		401-01	계	118,291,790	117,868,130	0	423,660	0	423,660	0		
			국비	0	0	0	0	0	0	0	0	
소나무재선충병 방제(도비)	경기도		시도비	118,291,790	117,868,130	0	423,660	0	423,660	0		
수계			계	11,574,000	1,260,000	0	10,314,000	0	10,314,000	0		
			국비	0	0	0	0	0	0	0	0	
건설과-국토및지역개발-수자원	경기도		시도비	11,574,000	1,260,000	0	10,314,000	0	10,314,000	0		
하천관리		401-03	계	11,574,000	1,260,000	0	10,314,000	0	10,314,000	0		
			국비	0	0	0	0	0	0	0	0	
하천유지관리(도비)	경기도		시도비	11,574,000	1,260,000	0	10,314,000	0	10,314,000	0	2021-12-24	
수계			계	472,348,409	336,647,549	0	101,200,460	0	101,200,460	0		
			국비	326,917,938	192,672,668	0	99,664,870	0	99,664,870	0	92,291,460	
하천유지관리(도비)	경기도		시도비	145,430,471	143,974,881	0	1,455,590	0	1,455,590	0	92,291,460	
수계	시설부대비		계	34,580,400	34,580,400	0	0	0	0	0	11,037,970	
수계	시설부대비		계	192,672,668	192,672,668	0	0	0	0	0	7,373,440	
수계	시설부대비		계	143,974,881	143,974,881	0	0	0	0	0	92,291,460	
수계	시설부대비		계	1,455,590	1,455,590	0	0	0	0	0	10	

(이월(영시)) 일반회계

(단위: 원)

조직 - 분야 - 부문		부 처	구 분	결 산 내 역						현년도반납금액 (2021 회계연도)	반납일자	미반납금액 ⑤=⑥-⑦	비고(미반납사유 등)
단 위	세 부			목	사업명	결산 년도	보조금수령액④	집행액⑤	이월액⑥				
환경과-환경-자연		환경부 야생동물 피해예방사업	계	237,822,000	113,380,150	34,580,400	89,861,450	0	89,861,450	0	89,861,450		
			국비	237,822,000	113,380,150	34,580,400	89,861,450	0	89,861,450	0	89,861,450		
자연환경 보호	101-04 기안제근로자 등보수		계	41,250,000	41,180,050	0	69,950	0	69,950	0	69,950	정산 미완료	
			국비	41,250,000	41,180,050	0	69,950	0	69,950	0	69,950	정산 미완료	
자연환경 보호	201-01 사무관리비		계	10,680,000	4,834,700	0	5,845,300	0	5,845,300	0	5,845,300	정산 미완료	
			국비	10,680,000	4,834,700	0	5,845,300	0	5,845,300	0	5,845,300	정산 미완료	
자연환경 보호	206-01 재로비		계	47,052,000	27,281,000	0	19,771,000	0	19,771,000	0	19,771,000	정산 미완료	
			국비	47,052,000	27,281,000	0	19,771,000	0	19,771,000	0	19,771,000	정산 미완료	
자연환경 보호	401-01 시설비		계	138,840,000	40,084,400	34,580,400	64,175,200	0	64,175,200	0	64,175,200	정산 미완료	
			국비	138,840,000	40,084,400	34,580,400	64,175,200	0	64,175,200	0	64,175,200	정산 미완료	
환경과-환경-환경보호일반		환경부 지자체 대기오염측정 망 설치·운영	계	76,291,409	73,477,509	0	2,813,900	0	2,813,900	0	2,813,900		
			국비	50,860,938	48,985,018	0	1,875,920	0	1,875,920	0	1,875,920		
대기환경 보전	401-01 시설비		계	76,291,409	73,477,509	0	2,813,900	0	2,813,900	0	2,813,900		
			국비	50,860,938	48,985,018	0	1,875,920	0	1,875,920	0	1,875,920	정산자료 수정에 따른 반납액 변경	
환경과-환경-환경보호일반		환경부 전기자동차 보급 및 충전인프라 구축	계	28,235,000	25,805,000	0	2,430,000	0	2,430,000	0	2,430,000		
			국비	28,235,000	25,805,000	0	2,430,000	0	2,430,000	0	2,430,000	정산자료 수정에 따른 반납액 변경	
대기환경 보전	402-02 민간자본사업 보조(이전제원)		계	27,000,000	24,860,000	0	2,140,000	0	2,140,000	0	2,140,000		
			국비	27,000,000	24,860,000	0	2,140,000	0	2,140,000	0	2,140,000	정산 미완료	
대기환경 보전	402-02 민간자본사업 보조(이전제원)		계	1,235,000	945,000	0	290,000	0	290,000	0	290,000		
			국비	1,235,000	945,000	0	290,000	0	290,000	0	290,000	정산 미완료	
환경과-환경-상하수도·수질		행정안전부 기초 남녀화장실 분 리_이월	계	10,000,000	4,502,500	0	5,497,500	0	5,497,500	0	5,497,500		
			국비	10,000,000	4,502,500	0	5,497,500	0	5,497,500	0	5,497,500		
공중화장실 관리	402-02 민간자본사업 보조(이전제원)		계	10,000,000	4,502,500	0	5,497,500	0	5,497,500	0	5,497,500		
			국비	10,000,000	4,502,500	0	5,497,500	0	5,497,500	0	5,497,500		
환경과-환경-폐기물		경기도 깨끗한 쓰레기 처리 감시원 운영(국비/지	계	120,000,000	119,482,390	0	517,610	0	517,610	0	10,100,000		
			국비	120,000,000	119,482,390	0	517,610	0	517,610	0	10,100,000	2020년 결산내역 중 노면정수관 구입 비용만 도청에서 인정받아 결산자료와 반납액 차이 발생	
폐기물의 적정 처리	405-01 자산및물품취 득비		계	120,000,000	119,482,390	0	517,610	0	517,610	0	10,100,000		
			국비	120,000,000	119,482,390	0	517,610	0	517,610	0	10,100,000	2020년 결산내역 중 노면정수관 구입 비용만 도청에서 인정받아 결산자료와 반납액 차이 발생	

(이월(사고)) 일반회계

(단위: 원)

조직 - 분야 - 부문	부 처	구 분	결 산 내 역						현년도반납금액 (2021 회계년도)	반납일자	미반납금액 ⑤=⑥-⑦	비고(미반납사유 등)
			결산 년도	보조금수령액④	집행액⑤	이월액⑥	집행잔액 ⑧=⑨-⑩	잔액⑦				
할 계	사업명	계	430,300,010	347,921,550	0	82,378,460	66,761,850	15,616,610				
		국비	39,882,000	28,878,000	0	11,004,000	0	11,004,000				
		시도비	390,418,010	319,043,550	0	71,374,460	66,761,850	4,612,610				
소 계		계	100,000,000	86,816,520	0	13,183,480	13,183,470	10				
		국비	0	0	0	0	0	0				
		시도비	100,000,000	86,816,520	0	13,183,480	13,183,470	10				
행복돌봄과-사회복지-모육·가족및여성	경기도	계	100,000,000	86,816,520	0	13,183,480	13,183,470	10				
		국비	0	0	0	0	0	0				
		시도비	100,000,000	86,816,520	0	13,183,480	13,183,470	10				
아동이 건강한 가정환경 조성	경기 아이누리 놀이 터 조성(자체/지원)	계	100,000,000	86,816,520	0	13,183,480	13,183,470	10				
		국비	0	0	0	0	0	0				
		시도비	100,000,000	86,816,520	0	13,183,480	13,183,470	10	경기도 공원복지과-6136(2021.4.16.)에 따른 반납고지			
수 계		계	77,682,760	74,445,660	0	3,237,100	3,237,100	3,237,100				
		국비	0	0	0	0	0	0				
		시도비	77,682,760	74,445,660	0	3,237,100	3,237,100	3,237,100				
문화체육과-문화및관광-문화예술	경기도	계	77,682,760	74,445,660	0	3,237,100	3,237,100	3,237,100				
		국비	0	0	0	0	0	0				
		시도비	77,682,760	74,445,660	0	3,237,100	3,237,100	3,237,100				
지역문화예술 진흥	401-01	계	77,682,760	74,445,660	0	3,237,100	3,237,100	3,237,100				
		국비	0	0	0	0	0	0				
		시도비	77,682,760	74,445,660	0	3,237,100	3,237,100	3,237,100				
경기문화사랑방 조성사업	401-01	계	2,750,000	2,750,000	0	0	2,750,000	0				
		국비	0	0	0	0	0	0				
		시도비	2,750,000	2,750,000	0	0	2,750,000	0				
수 계		계	2,750,000	2,750,000	0	0	2,750,000	0				
		국비	0	0	0	0	0	0				
		시도비	2,750,000	2,750,000	0	0	2,750,000	0				
축산유통과-농림해양수산-농업·농촌	경기도	계	2,750,000	2,750,000	0	0	2,750,000	0				
		국비	0	0	0	0	0	0				
		시도비	2,750,000	2,750,000	0	0	2,750,000	0				
고품질축산물육성지원	307-02	계	2,750,000	2,750,000	0	0	2,750,000	0				
		국비	0	0	0	0	0	0				
		시도비	2,750,000	2,750,000	0	0	2,750,000	0				
축사전기안전진단사업	민간경상사업 보조	계	44,867,250	32,487,750	0	12,379,500	12,379,500	12,379,500				
		국비	39,882,000	28,878,000	0	11,004,000	0	11,004,000				
		시도비	4,985,250	3,609,750	0	1,375,500	0	1,375,500				
수 계		계	44,867,250	32,487,750	0	12,379,500	12,379,500	12,379,500				
		국비	39,882,000	28,878,000	0	11,004,000	0	11,004,000				
		시도비	4,985,250	3,609,750	0	1,375,500	0	1,375,500				
환경과-환경-환경보호일반	환경부 순환경유차 배출가스 저감사업	계	44,867,250	32,487,750	0	12,379,500	12,379,500	12,379,500				
		국비	39,882,000	28,878,000	0	11,004,000	0	11,004,000				
		시도비	4,985,250	3,609,750	0	1,375,500	0	1,375,500				
수 계		계	44,867,250	32,487,750	0	12,379,500	12,379,500	12,379,500				
		국비	39,882,000	28,878,000	0	11,004,000	0	11,004,000				
		시도비	4,985,250	3,609,750	0	1,375,500	0	1,375,500				
대기환경 보전	402-02	계	205,000,000	154,171,620	0	50,828,380	50,828,380	0				
		국비	0	0	0	0	0	0				
		시도비	205,000,000	154,171,620	0	50,828,380	50,828,380	0				
노후차 조기폐차 지원 등 저감사업 보조(이전재원)	민간자본사업 보조(이전재원)	계	11,004,000	11,004,000	0	0	11,004,000	11,004,000				
		국비	0	0	0	0	0	0				
		시도비	11,004,000	11,004,000	0	0	11,004,000	11,004,000	경산 미원로			
수 계		계	11,004,000	11,004,000	0	0	11,004,000	11,004,000				
		국비	0	0	0	0	0	0				
		시도비	11,004,000	11,004,000	0	0	11,004,000	11,004,000	경산 미원로			

(이월(사고)) 일반회계

(단위: 원)

조직 - 분야 - 부문	부 처	구 분	결 산 내 역					현년도반납금액 (2021 회계년도)	반납일자	미반납금액 ⑨=㉑-㉒	비고(미반납사유 등)
			결산 년도	보조금수령액⑩	집행액⑪	이월액⑫	집행잔액 ⑬=㉑-㉒-㉓				
단 위	세 부	사 업 명	계	국비	국비	국비	국비	국비	국비	국비	
교통과-교통및물류-대중교통·물류등기타	경기도 택시센터 건립 지원(자체/지원)	계 국비 시도비	205,000,000	0	154,171,620	0	50,828,380	50,828,380	0		
교통시설물 설치 및 유지 관리	401-01	계 국비 시도비	205,000,000	0	154,171,620	0	50,828,380	50,828,380	0		
택시센터 건립	시설비	계 국비 시도비	205,000,000	0	154,171,620	0	50,828,380	50,828,380	0		

(이월(계속비)) 일반회계

(단위:원)

조직 - 분야 - 부문	부 처	구 분	결 산 내 역						현년도반납금액 (2021 회계연도)	반납일자	미반납금액 ⑤=⑥-⑦	비고(미반납사유 등)
			결산 년도	보조금수령액④	집행액⑤	이월액⑥	집행잔액 ⑧=⑤-⑥-⑦	잔액⑧				
단 위	사 업 명											
세 부	목											
합 계		계	2,661,100	1,748,860	0	912,240	912,240	0	912,240	0		
		국비	2,314,000	1,520,750	0	793,250	793,250	0	793,250	0		
		시도비	347,100	228,110	0	118,990	118,990	0	118,990	0		
소 계		계	2,661,100	1,748,860	0	912,240	912,240	0	912,240	0		
		국비	2,314,000	1,520,750	0	793,250	793,250	0	793,250	0		
		시도비	347,100	228,110	0	118,990	118,990	0	118,990	0		
건설과-교통및물류-도로	행정안전부 재해위험지역정비(부 조)	계	2,661,100	1,748,860	0	912,240	912,240	0	912,240	0		
		국비	2,314,000	1,520,750	0	793,250	793,250	0	793,250	0		
		시도비	347,100	228,110	0	118,990	118,990	0	118,990	0		
도로관리	401-03	계	2,661,100	1,748,860	0	912,240	912,240	0	912,240	0		
		국비	2,314,000	1,520,750	0	793,250	793,250	0	793,250	0		
		시도비	347,100	228,110	0	118,990	118,990	0	118,990	0		
금경사지 통과위험지역 정비사업	시설부대비	2020	2,314,000	1,520,750	0	793,250	793,250	0	793,250	0	2021-12-17	
		시도비	347,100	228,110	0	118,990	118,990	0	118,990	0	2021-12-17	

(당해) 의료급여기금특별회계

(단위: 원)

조직 - 분야 - 부문 단위 세부	목적	부처 사업명	구분	결산내역					현년도반납금액 (2021 회계연도)	반납일자	미반납금액 ④=⑤-⑥	비고(미반납사유 등)
				결산 년도	보조금수령액④	집행액⑤	이월액⑥	집행잔액 ⑦=⑤-⑥				
합 계			계	214,889,000	168,028,410	0	46,860,590	46,860,590	0			
			국비	179,074,000	140,023,520	0	39,050,480	39,050,480	0			
			시도비	35,815,000	28,004,890	0	7,810,110	7,810,110	0			
소 계			계	214,889,000	168,028,410	0	46,860,590	46,860,590	0			
			국비	179,074,000	140,023,520	0	39,050,480	39,050,480	0			
			시도비	35,815,000	28,004,890	0	7,810,110	7,810,110	0			
복지정책과-기타-기타		보건복지부 의료급여관리사	계	67,145,000	59,918,120	0	7,226,880	7,226,880	0			
			국비	55,954,000	49,931,620	0	6,022,380	6,022,380	0			
인력운영비(복지정책과)	101-03 무기계약근로 자모수		계	67,145,000	59,918,120	0	7,226,880	7,226,880	0			
			국비	55,954,000	49,931,620	0	6,022,380	6,022,380	0			
인력운영비			계	11,191,000	9,986,500	0	1,204,500	1,204,500	0			
			시도비	11,191,000	9,986,500	0	1,204,500	1,204,500	0			
복지정책과-사회복지-기초생활보장		보건복지부 의료급여 자치단체장 상보조	계	147,744,000	108,110,290	0	39,633,710	39,633,710	0			
			국비	123,120,000	90,091,900	0	33,028,100	33,028,100	0			
저소득층 의료지원	201-01	사무관리비	계	3,360,000	3,314,020	0	45,980	45,980	0			
			국비	2,800,000	2,761,680	0	38,320	38,320	0			
저소득층 의료지원	202-01	국내여비	계	560,000	552,340	0	7,660	7,660	0			
			국비	6,240,000	422,020	0	5,817,980	5,817,980	0			
저소득층 의료지원	307-01	의료및구료비	계	5,200,000	351,680	0	4,848,320	4,848,320	0			
			국비	1,040,000	70,340	0	969,660	969,660	0			
의료급여 수급자 지원			계	138,144,000	104,374,250	0	33,769,750	33,769,750	0			
			국비	115,120,000	86,978,540	0	28,141,460	28,141,460	0			
의료급여 수급자 지원			계	23,024,000	17,395,710	0	5,628,290	5,628,290	0			
			시도비	23,024,000	17,395,710	0	5,628,290	5,628,290	0			

(당해) 발전소주변지역지원사업특별회계

(단위: 원)

조직 - 분야 - 부문	부 처	구 분	결 산 내 역						현년도반납금액⑥ (2021 회계연도)	반납일자	미반납금액 ⑦=⑧-⑨	비고(미반납사유 등)
			결산 년도	보조금수령액④	집행액⑤	집행잔액 ⑥=⑤-④-⑦	이월액⑧	집행잔액 ⑨=⑦-⑧-⑩				
단 위 세 부	사업명											
합 계		계 국비 시도비		253,800,000 253,800,000 0	93,679,600 93,679,600 0	0 0 0	160,120,400 160,120,400 0	0 0 0		160,120,400 160,120,400 0		
소 계		계 국비 시도비		253,800,000 253,800,000 0	93,679,600 93,679,600 0	0 0 0	160,120,400 160,120,400 0	0 0 0		160,120,400 160,120,400 0		
건설과-국토및지역개발-지역및도시	산업융상자원부 발전소주변지역 공공 사회복지 등	계		253,800,000	93,679,600	0	160,120,400	0		160,120,400		
		국비 시도비		253,800,000 0	93,679,600 0	0 0	160,120,400 0	0 0		160,120,400 0		
발전소주변지역지원(발전소특별회계)	401-01 정몽규발전소지역사업(발전소특별회계)	계		35,000,000	34,879,600	0	120,400	0		120,400		
		국비 시도비		35,000,000 0	34,879,600 0	0 0	120,400 0	0 0		120,400 0	국비 이월승인	
발전소주변지역지원(발전소특별회계)	402-02 민간자본사업 보조(이전제원)	계		98,000,000	28,000,000	0	70,000,000	0		70,000,000		
		국비 시도비		98,000,000 0	28,000,000 0	0 0	70,000,000 0	0 0		70,000,000 0	국비 이월승인	
발전소주변지역지원(발전소특별회계)	402-02 민간자본사업 보조(이전제원)	계		120,800,000	30,800,000	0	90,000,000	0		90,000,000		
		국비 시도비		120,800,000 0	30,800,000 0	0 0	90,000,000 0	0 0		90,000,000 0	국비 이월승인	

(당해) 수질개선특별회계

(단위: 원)

조직 - 분야 - 부문 단위 세부	목적	부처 사업명	구분	결산내역						현년도반납금액 (2021 회계연도)	반납일자	미반납금액 ⑤=⑥-⑦	비고(미반납사유 등)
				결산 년도	보조금수령액④	집행액⑤	이월액⑥	집행잔액 ⑧=⑨-⑩-⑪					
합 계			계	6,859,170,000	6,015,581,520	422,677,340	420,911,140	345,871,880	88,745,580				
				국비	6,859,170,000	6,015,581,520	422,677,340	420,911,140	345,871,880	88,745,580			
소 계			계	6,859,170,000	6,015,581,520	422,677,340	420,911,140	345,871,880	88,745,580				
				국비	6,859,170,000	6,015,581,520	422,677,340	420,911,140	345,871,880	88,745,580			
환경과-기타-기타		환경부 주민지원사업추진을 위한 시군 업무지원	계	7,590,000	6,855,480	0	734,520	734,520	0				
				국비	7,590,000	6,855,480	0	734,520	734,520	0			
인력운영비(환경과)	201-02 공공운영비		계	1,180,000	915,480	0	264,520	264,520	0				
				국비	1,180,000	915,480	0	264,520	264,520	0			
인력운영비(환경과)	202-01 주민지원사업평가 및 연구촉진		계	6,410,000	5,940,000	0	470,000	470,000	0				
				국비	6,410,000	5,940,000	0	470,000	470,000	0			
환경과-환경보호-상하수도·수질		환경부 일반지원사업	계	2,672,844,000	2,311,060,760	129,528,000	232,255,240	237,052,560	9,909,000				
				국비	2,672,844,000	2,311,060,760	129,528,000	232,255,240	237,052,560	9,909,000			
상수원관리지역 지원사업	307-02 민간경상사업 모조		계	409,687,000	409,618,130	0	68,870	2,022,190	0		정산자료 수정제출에 따른 반납액 변경 [환경과-49619(2020.12.31.)]		
				국비	409,687,000	409,618,130	0	68,870	2,022,190	0			
상수원관리지역 지원사업	401-01 시설비		계	700,169,000	385,023,080	129,528,000	185,617,920	175,708,920	9,909,000		정산자료 수정제출에 따른 반납액 변경 [환경과-49619(2020.12.31.)]		
				국비	700,169,000	385,023,080	129,528,000	185,617,920	175,708,920	9,909,000			
상수원관리지역 지원사업	402-02 민간지원사업 모조(아전재원)		계	1,415,108,000	1,381,673,410	0	33,434,590	46,187,590	0		정산자료 수정제출에 따른 반납액 변경 [환경과-49619(2020.12.31.)]		
				국비	1,415,108,000	1,381,673,410	0	33,434,590	46,187,590	0			
상수원관리지역 지원사업	405-01 자산및물품취 득비		계	147,880,000	134,746,140	0	13,133,860	13,133,860	0		정산자료 수정제출에 따른 반납액 변경 [환경과-49619(2020.12.31.)]		
				국비	147,880,000	134,746,140	0	13,133,860	13,133,860	0			
수질개선	405-01 자산및물품취 득비	환경부 지환경정사업지 원	계	420,000,000	418,449,060	0	1,550,940	1,550,940	0				
				국비	420,000,000	418,449,060	0	1,550,940	1,550,940	0			
정장산업의 지원		환경부 주민지원사업추진을 위한 시군 업무지원	계	420,000,000	418,449,060	0	1,550,940	1,550,940	0				
				국비	420,000,000	418,449,060	0	1,550,940	1,550,940	0			
인력운영비(환경과)	101-04 기간제근로자 등모조		계	15,525,000	10,474,340	0	5,050,660	5,050,660	0				
				국비	15,525,000	10,474,340	0	5,050,660	5,050,660	0			
주민지원사업평가및08지원			계	9,115,000	9,114,340	0	660	660	0				
				국비	9,115,000	9,114,340	0	660	660	0			

(당해) 수질개선특별회계

(단위: 원)

조직 - 분야 - 부문		부 처	구분	결 산 내 역						현년도반납금액 (2021 회계연도)	반납일자	미반납금액 ⑤=⑥-⑦	비고(미반납사유 등)
단 위	세 부			목	사업명	결산 년도	보조금수령액④	집행액⑤	이월액⑥				
인력운영비(환경과)	202-01		사업명	계	6,410,000	1,360,000	0	5,050,000	0	5,050,000	0	5,050,000	정산 미완료
				국비	6,410,000	1,360,000	0	5,050,000	0	5,050,000	0	5,050,000	0
주민지원사업	국내여비		사업명	계	3,282,857,000	2,914,921,740	283,149,340	74,785,920	0	74,785,920	0	74,785,920	0
				국비	3,282,857,000	2,914,921,740	283,149,340	74,785,920	0	74,785,920	0	74,785,920	0
환경과-환경-상하수도·수질	307-02		사업명	계	415,060,000	413,980,190	0	1,079,810	0	1,079,810	0	1,079,810	정산 미완료
				국비	415,060,000	413,980,190	0	1,079,810	0	1,079,810	0	1,079,810	0
주민지원사업	민간경상사업 보조		사업명	계	775,727,000	666,640,580	83,049,340	26,037,080	0	26,037,080	0	26,037,080	0
				국비	775,727,000	666,640,580	83,049,340	26,037,080	0	26,037,080	0	26,037,080	0
주민지원사업	시설비		사업명	계	1,982,070,000	1,726,741,620	210,100,000	45,228,380	0	45,228,380	0	45,228,380	정산 미완료
				국비	1,982,070,000	1,726,741,620	210,100,000	45,228,380	0	45,228,380	0	45,228,380	0
상수원관리지역 주민지원사업	402-02		사업명	계	110,000,000	107,559,350	0	2,440,650	0	2,440,650	0	2,440,650	0
				국비	110,000,000	107,559,350	0	2,440,650	0	2,440,650	0	2,440,650	0
주민지원사업	상수원관리지역 주민지원사업 보조(이전계원)		사업명	계	32,000,000	31,203,250	0	796,750	0	796,750	0	796,750	0
				국비	32,000,000	31,203,250	0	796,750	0	796,750	0	796,750	0
수질개선	101-04		사업명	계	5,180,000	5,005,030	0	174,970	0	174,970	0	174,970	0
				국비	5,180,000	5,005,030	0	174,970	0	174,970	0	174,970	0
비점오염 저감사업	기간제근로자 등보수		사업명	계	1,050,000	1,019,200	0	30,800	0	30,800	0	30,800	0
				국비	1,050,000	1,019,200	0	30,800	0	30,800	0	30,800	0
수질개선	201-01		사업명	계	1,750,000	1,743,720	0	6,280	0	6,280	0	6,280	0
				국비	1,750,000	1,743,720	0	6,280	0	6,280	0	6,280	0
비점오염 저감사업	공공운영비		사업명	계	5,600,000	5,376,000	0	224,000	0	224,000	0	224,000	0
				국비	5,600,000	5,376,000	0	224,000	0	224,000	0	224,000	0
수질개선	207-01		사업명	계	18,420,000	18,059,300	0	360,700	0	360,700	0	360,700	0
				국비	18,420,000	18,059,300	0	360,700	0	360,700	0	360,700	0
비점오염 저감사업	401-01		사업명	계	210,554,000	201,619,890	0	8,934,110	0	8,934,110	0	8,934,110	0
				국비	210,554,000	201,619,890	0	8,934,110	0	8,934,110	0	8,934,110	0
환경과-환경-상하수도·수질	101-04		사업명	계	210,554,000	201,619,890	0	8,934,110	0	8,934,110	0	8,934,110	0
				국비	210,554,000	201,619,890	0	8,934,110	0	8,934,110	0	8,934,110	0
수질개선	하천변 쓰레기 수거사업 등보수		사업명	계	85,000,000	11,505,000	0	73,495,000	0	73,495,000	0	73,495,000	0
				국비	85,000,000	11,505,000	0	73,495,000	0	73,495,000	0	73,495,000	0

(당해) 수질개선특별회계

(단위 : 원)

조직 - 분야 - 부문 단 위 세 부	목	부 처 사업명	구 분	결 산 내 역						현년도반납금액 (2021 회계연도)	반납일자	미반납금액 ⑨=⑩-⑪	비고(미반납사유 등)
				결산 년도	보조금수령액④	집행액⑤	이월액⑥	집행잔액 ⑧=⑤-⑥-⑦	잔액⑩				
수질개선 맨(부유물·오염저리·비점지원(기 금))	401-01 시설비		계	85,000,000	11,505,000	0	0	73,495,000	0	73,495,000	2021-10-01	0	
			국비 시도비	85,000,000 0	11,505,000 0	0	0	73,495,000 0	0	73,495,000 0	0		
환경과-환경-상하수도·수질		환경부 환경수계시·군·오 염총량관리시행지원	계	132,800,000	109,492,000	0	0	23,308,000	0	23,308,000		0	
			국비 시도비	132,800,000 0	109,492,000 0	0	0	23,308,000 0	0	23,308,000 0	0		
수질개선 수질오염총량 관리	207-01 연구용역비		계	132,800,000	109,492,000	0	0	23,308,000	0	23,308,000	2021-09-29	0	
			국비 시도비	132,800,000 0	109,492,000 0	0	0	23,308,000 0	0	23,308,000 0	0		

(이월(영시)) 수질개선특별회계

(단위: 원)

조직 - 분야 - 부문 단위 세부	목적	부처 사업명	구분	결산내역					현년도반납금액 (2021 회계연도)	반납일자	미반납금액 ⑤=⑥-⑦	비고(미반납사유 등)
				결산 년도	보조금수령액④	집행액⑤	이월액⑥	집행잔액 ⑧=⑨-⑩-⑪				
합 계			계	558,419,370	358,209,220	59,729,000	140,481,150	42,412,340	98,068,810			
			국비 시도비	558,419,370 0	358,209,220 0	59,729,000 0	140,481,150 0	42,412,340 0	98,068,810 0			
소 계			계	558,419,370	358,209,220	59,729,000	140,481,150	42,412,340	98,068,810			
			국비 시도비	558,419,370 0	358,209,220 0	59,729,000 0	140,481,150 0	42,412,340 0	98,068,810 0			
환경과-환경보호-상하수도·수질		환경부 일반지원사업	계	483,419,370	358,209,220	0	125,210,150	42,412,340	82,797,810			
			국비 시도비	483,419,370 0	358,209,220 0	0 0	125,210,150 0	42,412,340 0	82,797,810 0			
상수원관리지역 지원사업	401-01 시설비		계	306,121,370	263,861,530	0	42,259,840	42,259,840	0			
			국비 시도비	306,121,370 0	263,861,530 0	0 0	42,259,840 0	42,259,840 0	0 0			
주민지원사업 지원(기금)			계	47,770,000	47,617,500	0	152,500	152,500	0			
			국비 시도비	47,770,000 0	47,617,500 0	0 0	152,500 0	152,500 0	0 0			
상수원관리지역 지원사업	402-02 민간지원사업 보조(이전계원)		계	129,528,000	46,730,190	0	82,797,810	0	82,797,810			
			국비 시도비	129,528,000 0	46,730,190 0	0 0	82,797,810 0	0 0	82,797,810 0	정산 미완료		
상수원관리지역 주민지원사업	401-01 시설비		계	75,000,000	0	59,729,000	15,271,000	0	15,271,000			
			국비 시도비	75,000,000 0	0 0	59,729,000 0	15,271,000 0	0 0	15,271,000 0			
환경과-환경-상하수도·수질		환경부 환경수계시·군·오 염총량관리 시행지원	계	75,000,000	0	59,729,000	15,271,000	0	15,271,000			
			국비 시도비	75,000,000 0	0 0	59,729,000 0	15,271,000 0	0 0	15,271,000 0	정산 미완료		
수질개선	207-01 연구용역비		계	75,000,000	0	59,729,000	15,271,000	0	15,271,000			
			국비 시도비	75,000,000 0	0 0	59,729,000 0	15,271,000 0	0 0	15,271,000 0			
수질오염총량 관리												

(이월 (계속비)) 수질개선특별회계

(단위: 원)

조직 - 분야 - 부문 단위 세부	목적	부처 사업명	구분	결산내역					현년도반납금액 (2021 회계연도)	반납일자	미반납금액 ⑤=⑥-⑦	비고(미반납사유 등)
				결산 년도	보조금수령액④	집행액⑤	이월액⑥	집행잔액 ⑧=④-⑤				
합 계			계	36,960,380	31,021,330	0	5,939,050	0	5,939,050			
			국비	36,960,380	31,021,330	0	5,939,050	0	5,939,050			
			시도비	0	0	0	0	0	0			
소 계			계	36,960,380	31,021,330	0	5,939,050	0	5,939,050			
			국비	36,960,380	31,021,330	0	5,939,050	0	5,939,050			
			시도비	0	0	0	0	0	0			
환경과-환경-자연		환경부 생태하천 복원사업	계	36,960,380	31,021,330	0	5,939,050	0	5,939,050			
			국비	36,960,380	31,021,330	0	5,939,050	0	5,939,050			
자연환경보호	401-01 시설투자		계	36,383,230	30,570,660	0	5,812,570	0	5,812,570			
			국비	36,383,230	30,570,660	0	5,812,570	0	5,812,570	정산 미완료		
자연환경보호	401-03 시설투자		계	577,150	450,670	0	126,480	0	126,480			
			국비	577,150	450,670	0	126,480	0	126,480	정산 미완료		
자연환경보호	401-03 시설투자		시도비	0	0	0	0	0	0			

(당해) 옥외광고경비기금

(단위: 원)

조직 - 분야 - 부문 단위 세부	목적	부처 사업명	구분	결산 내역						현년도반납금액 (2021 회계연도)	반납일자	미반납금액 ⑤=⑥-⑦	비고(미반납사유 등)
				결산 년도	보조금수령액④	집행액①	이월액②	집행잔액 ③=①-②	잔액				
합 계			계	100,000,000	17,226,023	71,128,190	11,645,787	0	11,645,787	0	11,645,787		
				0	0	0	0	0	0	0	0	0	
소 계			계	100,000,000	17,226,023	71,128,190	11,645,787	0	11,645,787	0	11,645,787		
				0	0	0	0	0	0	0	0	0	
도시과-국토및지역개발-지역및도시		경기도 간판이 아름다운거리 조성사업(자체/지원)	계	100,000,000	17,226,023	71,128,190	11,645,787	0	11,645,787	0	11,645,787		
				0	0	0	0	0	0	0	0	0	
주거환경개선	401-01		계	100,000,000	17,226,023	71,128,190	11,645,787	0	11,645,787	0	11,645,787		
				0	0	0	0	0	0	0	0	0	
옥외광고물정비	시설비		계	100,000,000	17,226,023	71,128,190	11,645,787	0	11,645,787	0	11,645,787		
				0	0	0	0	0	0	0	0	0	사고이월(에 따른 21년 사업 종료 후 정산 반납예정)

(17) 가평군 2021회계연도 지역통합 재정통계 보고서

I 지역통합 재정통계 개요

- 지방자치단체와 공공기관을 포괄한 지역의 종합적 재정상황을 나타내는 통계를 산출·공개함으로써 지방재정의 투명성과 건전성을 제고
- 기관 간 중복거래 제거를 통해 지역단위의 실질적인 재정규모를 파악하고 중기 재정통계의 전망과 근거로 활용

□ 지역통합 재정상황

회계연도 (2021)							(단위 : 원)
구 분	대상회계/ 기관 수	세 입 (A)	세 출 (B)	결산상 잉여금(A-B)	자산(C)	부채(D)	부채/자산 (D/C,%)
계(=a+b+c-(A-B))	23	851,165,508,088	709,959,360,862	141,206,147,226	2,375,331,810,889	29,342,975,711	1.24 %
지방자치단체(a)	20	846,547,042,515	705,816,103,875	140,730,938,640	2,366,944,425,649	27,697,246,945	1.17 %
지방공공기관(b)	3	14,115,442,773	13,640,234,187	475,208,586	9,427,385,240	1,645,728,766	17.46 %
내부거래(f)	0	9,496,977,200	9,496,977,200	0	1,040,000,000	0	0.00 %

□ 지역통합 재정규모

○ 세입의 자원별 분류

회계연도 (2021)					(단위 : 원)
구 분	계 (=a+b-A)	지방자치단체 (a)	지방공공기관 (b)	내부거래A (A)	
세입결산 계(=a+b+c)	851,165,508,088	846,547,042,515	14,115,442,773	9,496,977,200	
자체수입(a)	126,071,344,783	122,609,074,880	12,634,317,103	9,172,047,200	
이전수입(b)	490,637,083,940	489,991,702,210	970,311,730	324,930,000	
보전수입 및 내부거래 (c)	234,457,079,365	233,946,265,425	510,813,940	0	

○ 세출의 성질별 분류

회계연도 (2021)										(단위 : 원)	
구분	계	인건비	물건비	경상이전	자본지출	응자및출자	보전재원	내부거래	예비비및기타		
세출결산계 (=a+b-A)	709,959,360,862	72,296,097,817	47,024,437,623	217,889,639,834	256,327,575,592	0	102,984,220,175	0	13,437,389,821		
지방자치단체(a)	705,816,103,875	65,412,858,090	40,625,985,543	227,345,658,758	256,123,415,922	0	102,984,220,175	0	13,323,965,387		
지방공공기관(b)	13,640,234,187	6,883,239,727	6,398,452,080	36,412,076	204,159,670	0	0	0	117,970,634		
내부거래A (A)	9,496,977,200	0	0	9,492,431,000	0	0	0	0	4,546,200		

○ 세출의 기능별 분류

회계연도 (2021)				(단위 : 원)
구 분	계 (=a+b+c-A-B)	지방자치단체 (a)	지방공공기관 (b)	내부거래A (A)
세출결산 계	709,959,360,862	705,816,103,875	13,640,234,187	9,496,977,200
일반공공행정	119,060,907,372	128,232,808,372	0	9,171,901,000
공공질서및안전	19,726,642,442	19,726,642,442	0	0
교육	8,009,545,806	8,009,545,806	0	0
문화및관광	64,216,591,266	53,190,381,845	11,026,209,421	0
환경	97,117,504,919	97,117,504,919	0	0
사회복지	149,183,767,317	149,432,388,617	76,454,900	325,076,200
보건	7,743,324,025	7,743,324,025	0	0
농림해양수산	62,788,874,475	62,788,874,475	0	0
산업·중소기업및에너지	24,097,214,450	24,097,214,450	0	0
교통및물류	30,856,711,940	30,856,711,940	0	0
국토및지역개발	58,844,280,134	58,844,280,134	0	0
과학기술	0	0	0	0
예비비	0	0	0	0
인력운영비	55,621,123,177	54,702,979,690	918,143,487	0
기본운영경비 등	12,692,873,539	11,073,447,160	1,619,426,379	0

○ 지역통합 재정상황 활용지표

회계연도 (2021)					(단위 : 원)	
구분	계 (=a+b+c-A-B)	지방자치단체 (a)	지방공공기관 (b)	내부거래A (A)		
재정규모 활용지표	■인건비결산액/세입결산액	8.49 %	7.73 %	48.76 %	0.00 %	
	■인건비결산액/자체수입	57.35 %	53.35 %	54.48 %	0.00 %	
	■행사관련경비/세출결산액	0.44 %	0.43 %	0.62 %	0.00 %	
	■업무추진비/세출결산액	0.08 %	0.08 %	0.10 %	0.00 %	
	세입결산액 계	851,165,508,088	846,547,042,515	14,115,442,773	9,496,977,200	
	자체수입	126,071,344,783	122,609,074,880	12,634,317,103	9,172,047,200	
	세출결산액 계	709,959,360,862	705,816,103,875	13,640,234,187	9,496,977,200	
	인건비결산액	72,296,097,817	65,412,858,090	6,883,239,727	0	
	행사관련경비	3,141,035,690	3,056,713,140	84,322,550	0	
	업무추진비	579,645,840	566,189,280	13,456,560	0	
재정상태 활용지표	■부채/자산	1.24 %	1.17 %	17.46 %	0.00 %	
	■부채/환금자산	11.59 %	10.98 %	146.95 %	0.00 %	
	■차입부채/재정자금	3.71 %	3.72 %	0.00 %	0.00 %	
	자산	2,375,331,810,889	2,366,944,425,649	9,427,385,240	1,040,000,000	
	부채	29,342,975,711	27,697,246,945	1,645,728,766	0	
	환금자산(유동자산-기타유동자산+일반미수금)+장기금융상품+(장기대여금-학자금위탁 대여금)+기타투자자산	253,270,553,592	252,150,603,628	1,119,949,964	0	
	재정자금(현금 및 현금성 자산 + 장 · 단기금융상품)	241,354,478,457	241,071,978,815	282,499,642	0	
	차입부채(장기차입부채 + 유동성 장기차입부채)	8,960,790,000	8,960,790,000	0	0	

□ 부문별 재정상황

○ 지방자치단체

회계연도(2021)						(단위 : 원)
항목구분	계 (=a+b+c+d-f)	일반회계 (a)	기타특별회계 (b)	공기업특별회계 (c)	기금(d)	회계기간간 내부거래(f)
세입결산 계(A)	846,547,042,515	746,640,362,678	25,938,909,481	83,577,266,291	119,456,644,840	129,066,140,775
세출결산 계(B)	705,816,103,875	627,701,847,937	22,402,911,044	65,320,840,829	119,456,644,840	129,066,140,775
결산상잉여금(A-B)	140,730,938,640	118,938,514,741	3,535,998,437	18,256,425,462	0	0
자산(C)	2,366,944,425,649	1,945,863,007,544	114,653,493,157	468,890,013,220	147,819,956,115	310,282,044,387
부채(D)	27,697,246,945	36,641,561,459	308,600,190	1,045,085,296	108,795,050,387	119,093,050,387
부채/자산비율(D/C,%)	1.17 %	1.88 %	0.27 %	0.22 %	73.60 %	38.38 %

○ 지방공공기관

회계연도(2021)					(단위 : 원)
항목구분	계 (=A+B+C-ℓ)	지방공단	출자기관	출연기관	기관간 내부거래(ℓ)
		가평군시설관리공단(A)	자나라인(주)(B)	가평군복지재단(C)	
세입결산 계(A)	14,115,442,773	11,235,201,780	2,222,222,940	658,018,053	0
세출결산 계(B)	13,640,234,187	11,015,137,780	2,188,376,496	436,719,911	0
결산상잉여금(A-B)	475,208,586	220,064,000	33,846,444	221,298,142	0
자산(C)	9,427,385,240	1,124,737,554	4,902,465,815	3,400,181,871	0
부채(D)	1,645,728,766	924,737,554	470,809,341	250,181,871	0
부채/자산비율(D/C,%)	17.46	82.22	9.60	7.36	0

내부거래 현황표

회계연도 (2021)		(단위 : 원)			
내부거래 유형	세출 (준 회계· 기관)	세입 (받은 회계· 기관)	자산	부채, 자본	
① 지방자치단체(회계· 기금간)	129,066,140,775	129,066,140,775	310,282,044,387	310,282,044,387	
② 지방공공기관(지방공공기관간)	0	0	0	0	
④ 지방자치단체-지방공공기관(내부거래 A)	9,496,977,200	9,496,977,200	1,040,000,000	1,040,000,000	
계	138,563,117,975	138,563,117,975	311,322,044,387	311,322,044,387	

1. 지역통합 재정통계 작성기관 현황

회계연도(2021)		(단위 : 원)
기관명	현년도(Y)	
	개수(Y)	회계·기관명
계	21	
<지방정부 계>	21	
◆ 지방자치단체 소계	18	
- 일반회계	1	일반회계
- 기타특별회계	4	의료급여기금특별회계, 발전소주변지역지원사업특별회계, 주차장특별회계, 수질개선특별회계
- 공기업특별회계	2	상수도사업특별회계, 하수도사업특별회계
- 기금	11	통합재정안정화기금, 청사건립기금, 사회복지기금, 문화예술발전기금, 식품진흥기금, 체육진흥기금, 가평군장학기금, 폐기물처리시설주변지역주민지원기금, 재난관리기금, 농업인단체육성기금, 옥외광고정비기금
◆ 지방공공기관 소계	3	
- 지방공사	0	-
- 지방공단	1	가평군시설관리공단
- 출자기관	1	자나라인(주)
- 출연기관	1	가평군복지재단

2. 지역통합 재정규모

2-1. 지역통합 재정규모(세입)

회계연도(2021)														(단위 : 원)						
구분	계 (①=㉑)	지방자치단체										지방공공기관								
		지방정부 계 (㉒=㉓+㉔)		기타특별회계								소계 (㉕=㉒+㉖)	회계기간 내부거래(f)	소계 (㉗=㉕+㉘)	지방공사 (h)	지방공단 (i)	출자기관 (j)	출연기관 (k)	기관 간 내부 거래 (l)	내부거래 A(m)
		소계 (㉖=㉗-f)	일반회계 (b)	기타특별회계 (c)	공기업특별 회계(d)	기금 (e)	회계기간 내부거래(f)													
세입결산 계	851,165,508,088	851,165,508,088	846,547,042,515	746,540,362,678	25,938,909,481	83,577,866,291	119,453,644,840	129,066,140,775	14,115,442,773	0	11,235,201,780	2,222,222,940	658,018,063	0	9,493,977,200					
자체수입	126,071,344,783	126,071,344,783	122,609,074,880	101,481,279,315	543,975,922	20,114,487,817	469,331,826	0	12,634,317,103	0	10,389,020,050	2,218,622,940	26,674,113	0	9,172,047,200					
지방세	64,395,688,560	64,395,688,560	64,395,688,560	64,395,688,560	0	0	0	0	0	0	0	0	0	0	0					
세외수입	58,208,860,120	58,208,860,120	58,213,406,320	37,065,610,755	543,975,922	20,114,487,817	469,331,826	0	0	0	0	0	0	0	4,546,200					
사업수입	3,328,632,947	3,328,632,947	0	0	0	0	0	0	12,465,133,947	0	10,277,204,980	2,209,557,683	9,371,284	0	9,167,501,000					
기타	138,183,156	138,183,156	0	0	0	0	0	0	138,183,156	0	111,815,070	9,065,257	17,302,829	0	0					
이전수입	490,657,083,940	490,657,083,940	488,991,702,210	454,271,110,010	17,391,185,000	18,281,847,200	47,560,000	0	970,311,730	0	646,181,730	3,600,000	320,530,000	0	324,930,000					
국가지원금 (국고보조금 등)	318,761,583,980	318,761,583,980	318,761,583,980	285,533,814,780	15,855,436,000	17,372,333,200	0	0	0	0	0	0	0	0	0					
자치단체지원금 (시·도비보조금 등)	171,871,899,960	171,871,899,960	171,230,118,230	168,737,295,230	1,535,749,000	909,514,000	47,560,000	0	966,711,730	0	646,181,730	0	320,530,000	0	324,930,000					
기타 지원금	3,600,000	3,600,000	0	0	0	0	0	0	3,600,000	0	0	3,600,000	0	0	0					
보편수입 및 내부거래	234,457,079,365	234,457,079,365	233,946,265,425	190,887,973,363	8,003,748,559	45,180,331,274	118,939,753,014	129,066,140,775	510,813,940	0	200,000,000	0	310,813,940	0	0					
잉여금	59,400,380,946	59,400,380,946	59,145,239,232	45,123,998,359	1,491,873,719	12,523,367,154	0	0	255,141,714	0	200,000,000	0	55,141,714	0	0					
전년도이월금	146,443,957,130	146,443,957,130	146,188,284,904	132,339,250,774	2,990,125,510	10,610,094,620	248,874,000	0	255,672,226	0	0	0	255,672,226	0	0					
차입금수입 (지방채 등)	0	0	0	0	0	0	0	0	0	0	0	0	0	0	0					
융자금 원금수입	16,659,650	16,659,650	16,659,650	0	10,000,000	0	6,659,650	0	0	0	0	0	0	0	0					
전입금	88,711,500	88,711,500	88,711,500	156,250,000	2,541,655,330	22,047,529,500	3,568,359,000	28,245,082,330	0	0	0	0	0	0	0					
예탁금 및 예수금	0	0	0	13,262,474,220	970,094,000	0	86,588,480,225	100,821,058,445	0	0	0	0	0	0	0					
기타	28,507,370,139	28,507,370,139	28,507,370,139	0	0	0	28,507,370,139	0	0	0	0	0	0	0	0					

2-2. 지역통합 재정규모(세출-성질기능별 분류)

회계연도(2021)														(단위 : 원)			
구분	계 (①=㉠-㉡)	지방정부 계 (㉡=㉠+㉢)	지방자치단체							지방공공기관							
			소계 (=㉡㉢㉣㉤)	일반회계 (b)	기타특별회계 (c)	공기업특별회계 (d)	기금 (e)	회계기간 내부거래(f)	소계 (g+h+i+k+l)	지방공사 (h)	지방공단 (i)	출자기관 (j)	출연기관 (k)	기관 간 내부 거래 (l)	내부거래 A(m)		
																709,959,360,862	627,701,897,397
인건비	72,236,097,817	72,296,097,817	66,412,888,090	61,295,010,335	834,262,770	3,283,565,015	0	0	0	0	6,883,239,727	728,048,226	196,672,211	0	0	0	0
물건비	47,024,437,623	47,024,437,623	40,625,985,543	36,071,362,669	464,001,340	3,885,938,704	0	0	0	0	6,339,452,080	1,460,328,260	221,115,120	0	0	0	0
경상이전	217,889,639,834	217,889,639,834	227,345,688,758	216,634,295,378	1,775,474,340	8,561,168,810	0	0	0	0	36,412,076	27,890,000	8,532,076	0	0	0	9,492,461,000
자본지출	256,327,575,592	256,327,575,592	256,123,415,922	200,914,667,818	9,087,526,484	45,559,720,320	0	0	0	0	204,159,670	199,914,730	4,244,940	0	0	0	0
융자 및 출자	0	0	0	0	0	0	0	0	0	0	0	0	0	0	0	0	0
보전채권	102,994,220,175	102,994,220,175	102,994,220,175	2,643,180,000	0	0	0	0	0	0	100,341,040,175	0	0	0	0	0	0
내부거래	0	0	0	101,323,833,330	9,768,373,000	0	0	0	0	0	17,973,928,445	0	0	0	0	0	0
예비비 및 기타	13,437,389,821	13,437,389,821	13,323,965,387	8,820,102,437	473,253,110	4,000,392,980	0	0	0	0	117,970,634	111,815,070	6,155,564	0	0	0	4,546,200
세출결산 계	709,959,360,862	709,959,360,862	705,816,103,875	627,701,897,397	22,402,911,044	65,320,840,923	119,458,644,840	123,036,140,775	13,640,234,187	0	11,015,137,780	2,188,376,496	436,719,911	0	9,496,977,200	0	9,496,977,200
일반공공행정	19,000,907,372	19,000,907,372	128,232,808,372	111,634,017,406	0	0	0	0	0	0	115,879,263,411	99,280,472,445	0	0	0	0	9,171,901,000
공공질서및안전	19,726,642,442	19,726,642,442	19,726,642,442	17,424,219,330	0	0	0	0	0	0	2,302,423,142	0	0	0	0	0	0
교육	8,009,545,806	8,009,545,806	8,009,545,806	7,812,899,386	0	0	0	0	0	0	198,676,420	0	0	0	0	0	0
문화및관광	64,216,591,266	64,216,591,266	53,130,381,845	53,119,641,405	0	0	0	0	0	0	11,006,209,421	11,071,641	0	0	0	0	0
환경보호	97,117,504,919	97,117,504,919	97,117,504,919	40,440,104,830	17,940,635,140	61,815,935,799	169,742,150	23,148,913,000	0	0	0	0	0	0	0	0	0
사회복지	146,183,767,317	146,183,767,317	146,432,388,617	146,459,467,229	1,057,239,120	0	0	202,946,288	1,257,284,000	0	0	0	0	0	0	0	325,076,200
보건	7,743,324,025	7,743,324,025	7,743,324,025	7,570,163,670	0	0	0	173,160,355	0	0	0	0	0	0	0	0	0
농림해양수산	62,788,874,475	62,788,874,475	62,788,874,475	62,767,262,061	0	0	0	21,612,394	0	0	0	0	0	0	0	0	0
산업·중소기업	24,097,214,450	24,097,214,450	24,097,214,450	24,281,467,640	51,283,140	0	0	0	235,536,330	0	0	0	0	0	0	0	0
수송 및 교통	30,856,711,940	30,856,711,940	30,856,711,940	28,351,428,100	2,905,283,840	0	0	0	0	0	0	0	0	0	0	0	0
국토및지역개발	58,844,280,134	58,844,280,134	58,844,280,134	60,713,469,470	817,700,404	0	0	440,080,280	3,127,000,000	0	0	0	0	0	0	0	0
과학기술	0	0	0	0	0	0	0	0	0	0	0	0	0	0	0	0	0
예비비	0	0	0	0	0	0	0	0	0	0	0	0	0	0	0	0	0
인력운영비	55,621,123,177	55,621,123,177	54,702,979,690	52,489,300,150	120,769,400	2,092,819,790	0	0	918,143,467	0	0	728,048,226	130,095,251	0	0	0	0
기본운영비 등	12,692,873,539	12,692,873,539	11,073,447,160	11,638,236,920	0	1,412,065,240	0	1,976,935,000	1,619,426,379	0	0	1,443,256,619	170,169,760	0	0	0	0

2-3. 내부거래 현황명세표(재정규모)

회계연도 (2021)		내부거래 현황(재정규모)			(단위 : 원)
내부거래 유형	세입(받은 회계기관)		세출(준 회계기관)		금액
	예산과목(통계목)	금액	예산과목(통계목)	금액	
①지방자치단체(회계·기금간)	공기업특별회계계입금 (72101)	3,030,000,000	기타회계전출금 (70101)	2,697,905,330	
	기타회계계입금 (72103)	16,343,264,330	공기업특별회계경상전출금 (70102)	8,761,981,000	
	기금전입금 (72104)	8,871,818,000	공기업특별회계자본전출금 (70103)	13,196,837,000	
	예수금수입 (72201)	89,208,323,225	기금전출금 (70201)	3,588,359,000	
	예탁금원금회수수입 (72203)	10,984,849,000	예탁금 (70401)	89,208,323,225	
	예탁금이자수입 (72204)	627,886,220	예수금원금상환 (70501)	10,984,849,000	
			예수금이자상환 (70502)	627,886,220	
②지방공공기관(지방공공기관간)					
③지방교육재정 (교육비특별회계·기금간)					
④지방자치단체-지방공공기관 (내부거래 A)	자체보조금반환수입 (22302)	4,546,200	출연금 (30601)	315,030,000	
	직접관리비수익 (62301)	9,167,501,000	민간위탁금 (30705)	5,500,000	
	시비보조금 (62302)	5,500,000	공사·공단경상전출금 (30901)	9,171,901,000	
	지자체출자출연금 (62502)	315,030,000	보조금반환금 (77502)	4,546,200	
	자치단체보조금수익 (67302)	4,400,000			
⑤지방정부-지방교육재정간(내부거래 B)					
계		138,563,117,975		138,563,117,975	

2-4. 전년대비 재정규모 증감현황

회계연도 (2021)		2021 년			2020 년			증감액			(단위 : 원)
		세입 (A)	세출 (B)	결산상 잉여금 (A-B)	세입 (C)	세출 (D)	결산상 잉여금 (C-D)	세입 (E=A-C)	세출 (F=B-D)	결산상 잉여금 (E-F)	
구분	계	851,165,508,088	709,959,360,862	141,206,147,226	769,171,870,109	568,484,198,934	200,687,671,175	81,993,637,979	141,475,161,928	-59,481,523,949	
	<지방정부>	851,165,508,088	709,959,360,862	141,206,147,226	769,171,870,109	568,484,198,934	200,687,671,175	81,993,637,979	141,475,161,928	-59,481,523,949	
◆	지방자치단체	846,547,042,515	705,816,103,875	140,730,938,640	765,326,467,334	565,057,164,296	200,269,303,038	81,220,575,181	140,758,939,579	-59,538,364,398	
-	일반회계	746,640,362,678	627,701,847,937	118,938,514,741	673,377,879,686	500,851,034,371	172,526,845,315	73,262,482,992	126,850,813,566	-53,588,330,574	
-	기타특별회계	25,938,909,481	22,402,911,044	3,535,998,437	31,137,377,859	26,655,378,630	4,481,999,229	-5,198,468,378	-4,252,467,586	-946,000,792	
-	공기업특별회계	83,577,266,291	65,320,840,829	18,256,425,462	70,671,126,594	47,659,542,040	23,011,584,494	12,906,139,757	17,661,298,789	-4,755,159,032	
-	기금	119,456,644,840	119,456,644,840	0	44,287,241,816	44,038,367,816	248,874,000	75,169,403,024	75,418,277,024	-248,874,000	
-	회계기관 내부거래	129,066,140,775	129,066,140,775	0	54,147,158,561	54,147,158,561	0	74,918,982,214	74,918,982,214	0	
◆	지방공공기관	14,115,442,773	13,640,234,187	475,208,586	15,071,477,275	14,653,109,138	418,368,137	-956,034,502	-1,012,874,951	56,840,449	
-	지방공사	0	0	0	0	0	0	0	0	0	
-	지방공단	11,235,201,780	11,015,137,780	220,064,000	11,023,914,930	10,823,914,930	200,000,000	211,286,850	191,222,850	20,064,000	
-	출자기관	2,222,222,940	2,188,376,496	33,846,444	3,135,953,236	3,174,187,678	-38,234,442	-913,730,296	-985,811,182	72,080,886	
-	출연기관	658,018,053	436,719,911	221,298,142	911,609,109	655,006,530	256,602,579	-253,591,056	-218,286,619	-35,304,437	
	기관간 내부거래	0	0	0	0	0	0	0	0	0	
	내부거래 A(지방자치단체 -지방공공기관간)	9,496,977,200	9,496,977,200	0	11,226,074,500	11,226,074,500	0	-1,729,097,300	-1,729,097,300	0	

2-5. 지역통합 재정규모 활용지표

2-5-1. 세입규모 대비 인건비 비율

회계연도 (2021) (단위 : 원)		지역통합 (내부거래B 제거후)				지역통합 (내부거래B 제거후)
구분	인건비지출액(C)	지방정부 (내부거래A제거후)		지방교육재정 (회계·기금간거래 제거후)	지역통합 (내부거래B 제거후)	
		지방자치단체 (회계·기금간거래 제거후)	지방공공기관 (기관간 거래 제거후)			
	인건비지출액(C)	65,412,858,090	6,883,239,727	72,296,097,817	0	72,296,097,817
	소계(A)	846,547,042,515	14,115,442,773	851,165,508,088	0	851,165,508,088
세입결산액	자체수입(a)	122,609,074,880	12,634,317,103	126,071,344,783	0	126,071,344,783
	이전수입	489,991,702,210	970,311,730	490,637,083,940	0	490,637,083,940
	보전수입	233,946,265,425	510,813,940	234,457,079,365	0	234,457,079,365
	세입규모대비 인건비비율(=C/A, %)	7.73 %	48.76 %	8.49 %	0.00 %	8.49 %
	자체수입대비 인건비비율(=C/a, %)	53.35 %	54.48 %	57.35 %	0.00 %	57.35 %

※ 시·군·구는 교육재정 및 지역통합 항목 작성 불요

2-5-2. 세출 규모 대비 행사관련경비 비율

회계연도 (2021)		(단위 : 원)			
구분	지방자치단체 (회계·기간 거래 제거후)	지방공공기관 (기관간 거래 제거후)	지방정부 (내부거래A 제거후)	지방교육재정 (회계·기간 거래 제거후)	지역통합 (내부거래B 제거후)
세출결산액(B)	705,816,103,875	13,640,234,187	709,959,360,862	0	709,959,360,862
세출규모 대비 행사관련 경비비율(=D/B, %)	0.43 %	0.62 %	0.44 %	0.00 %	0.44 %
※ 시·군·구는 지방교육재정 및 지역통합 항목 작성 불요 ※ 행사·축제 관련 과목 - 지방자치단체 : 행사운영비(201-03), 행사실비보상금(301-09), 민간행사보조(307-04)(민간행사보조 금액 포함), 행사관련시설비(401-04) - 지방공사·공단 : 행사·홍보비(216) - 출자·출연기관 : 행사·홍보비(218) - 지방교육재정 : 보상금(310-01)내 민간행사금량비, 민간행사교통비, 민간행사숙박비, 민간행사사례금					

2-5-3. 세출 규모 대비 업무추진비

회계연도 (2021)		(단위 : 원)			
구분	지역통합 (내부거래B 제거후)	지방교육재정 (회계·기간 거래 제거후)	지방정부 (내부거래A 제거후)	지방자치단체 (회계·기간 거래 제거후)	
				지방공공기관 (기관간 거래 제거후)	지방자치단체 (회계·기간 거래 제거후)
업무추진비 계(E)	579,645,840	0	579,645,840	13,456,560	566,189,280
시책업무추진비	214,185,380	0	214,185,380	0	214,185,380
기관운영업무추진비	150,964,550	0	150,964,550	0	150,964,550
정원가산업무추진비	37,806,000	0	37,806,000	0	37,806,000
부서운영업무추진비	136,674,350	0	136,674,350	0	136,674,350
의회업무추진비	26,559,000	0	26,559,000	0	26,559,000
기타업무추진비	13,456,560	0	13,456,560	13,456,560	0
세출결산액(B)	709,959,360,862	0	709,959,360,862	13,640,234,187	705,816,103,875
세출규모 대비 업무추진비 비율(=E/B, %)	0.08 %	0.00 %	0.08 %	0.10 %	0.08 %

※ 시·군·구는 교육재정 및 지역통합 항목 작성 불요

2-6. 부문별 지역통합 재정규모

2-6-1. 부문별 재정규모(세입)

< 지방공공기관 >

회계연도(2021)	항목구분	계 (=A+B+C-ℓ)	지방공단		출자기관		출연기관		기관간내부거래 (ℓ)	(단위 : 원)
			가평군시설관리공단(A)	자나라인(주)(B)	가평군복지재단(C)					
	세입결산 계	14,115,442,773	11,235,201,780	2,222,222,940	658,018,053			0		
	자체수입	12,634,317,103	10,389,020,050	2,218,622,940	26,674,113			0		
	지방세	0	0	0	0			0		
	세외수입	0	0	0	0			0		
	사업수입	12,496,133,947	10,277,204,980	2,209,557,683	9,371,284			0		
	기타	138,183,156	111,815,070	9,065,257	17,302,829			0		
	이전수입	970,311,730	646,181,730	3,600,000	320,530,000			0		
	국가지원금(국고보조금 등)	0	0	0	0			0		
	자치단체지원금(시·도비보조금 등)	966,711,730	646,181,730	0	320,530,000			0		
	기타 지원금	3,600,000	0	3,600,000	0			0		
	보전수입및내부거래	510,813,940	200,000,000	0	310,813,940			0		
	잉여금	255,141,714	200,000,000	0	55,141,714			0		
	전년도이월금	255,672,226	0	0	255,672,226			0		
	차입금수입(지방채 등)	0	0	0	0			0		
	융자금 원금수입	0	0	0	0			0		
	전입금	0	0	0	0			0		
	예탁금 및 예수금	0	0	0	0			0		
	기타	0	0	0	0			0		

2-6-2. 부문별 재정규모(세출-성질기능별 분류)

< 지방공공기관 >

회계연도(2021)						(단위 : 원)	
항목구분	계 (=A+B+C-ℓ)	지방공단		출자기관		출연기관	
		가평군시설관리공단(A)	자나라인(주)(B)	가평군복지재단(C)	기관간내부거래 (ℓ)		
성질별 분류	세출결산 계	13,640,234,187	11,015,137,780	2,188,376,496	436,719,911	0	
	인건비	6,883,239,727	5,958,519,280	728,048,236	196,672,211	0	
	물건비	6,398,452,080	4,717,008,700	1,460,328,260	221,115,120	0	
	경상이전	36,412,076	27,880,000	0	8,532,076	0	
	자본지출	204,159,670	199,914,730	0	4,244,940	0	
	융자 및 출자	0	0	0	0	0	
	보전재원	0	0	0	0	0	
	내부거래	0	0	0	0	0	
	예비비 및 기타	117,970,634	111,815,070	0	6,155,564	0	
	세출결산 계	13,640,234,187	11,015,137,780	2,188,376,496	436,719,911	0	
기능별 분류	일반공공행정	0	0	0	0	0	
	공공질서및안전	0	0	0	0	0	
	교육	0	0	0	0	0	
	문화및관광	11,026,209,421	11,015,137,780	11,071,641	0	0	
	환경보호	0	0	0	0	0	
	사회복지	76,454,900	0	0	76,454,900	0	
	보건	0	0	0	0	0	
	농림해양수산	0	0	0	0	0	
	산업·중소기업	0	0	0	0	0	
	수송 및 교통	0	0	0	0	0	
국토및지역개발	0	0	0	0	0		
과학기술	0	0	0	0	0		
예비비	0	0	0	0	0		
인력운영비	918,143,487	0	728,048,236	190,095,251	0		
기본운영경비 등	1,619,426,379	0	1,449,256,619	170,169,760	0		

2-7. 지역통합재정상태

2-7-1. 자치단체 지역통합재정상태

회계연도 (2021)											지방정부					(단위 : 원)	
구분	지방정부계 (=a+g-m)	지방자치단체						지방공공기관						내부거래A (m)			
		소계 (a=b+c+d+e+f)	일반회계 (b)	기타특별회계 (c)	직영공기업 (d)	기금 (e)	회계기간 내부거래 (f)	소계 (g=h+i+j+k- ℓ)	공사 (h)	공단 (i)	출자기관 (j)	출연기관 (k)	기관 간 내부 거래 (ℓ)				
자선(a)	2,375,331,810,889	1,945,863,007,544	114,653,483,157	488,680,013,220	147,819,956,115	310,282,044,387	9,427,385,240	0	1,124,737,554	4,902,465,815	3,400,181,871	0	1,040,000,000				
•유동자산	252,266,054,975	206,690,927,056	5,345,603,389	18,760,285,909	130,457,351,454	119,093,050,387	1,124,737,554	0	1,124,737,554	0	0	0	0				
현금및현금성자산	64,880,287,627	42,338,514,741	3,535,988,437	15,256,425,462	2,846,849,345	0	282,489,642	0	282,489,642	0	0	0	0				
미수채권	10,091,943,707	8,937,346,559	775,661,952	378,818,930	116,226	0	0	0	0	0	0	0	0				
단기대여금	244,353,029	79,248,731,780	1,093,943,000	0	30,054,728,636	119,093,050,387	0	0	0	0	0	0	0				
채고자산	86,978,584	27,771,129	0	59,207,455	0	0	0	0	0	0	0	0	0				
단기금융상품	171,494,130,830	71,000,000,000	0	3,000,000,000	97,494,190,830	0	0	0	0	0	0	0	0				
기타유동자산	5,488,301,198	4,538,562,807	0	65,894,062	41,666,417	0	842,237,912	0	842,237,912	0	0	0	0				
일반미수금	837,460,322	0	0	0	0	0	837,460,322	0	837,460,322	0	0	0	0				
•투자자산	8,225,438,523	124,023,411,030	76,435,752,000	0	25,269,493	191,188,994,000	0	0	0	0	0	0	1,040,000,000				
장기금융상품	5,000,000,000	5,000,000,000	0	0	0	0	0	0	0	0	0	0	0				
장기대여금	2,730,688,523	2,600,089,030	165,330,000	0	25,269,493	0	0	0	0	0	0	0	0				
확립투자대금	2,600,089,030	2,600,089,030	0	0	0	0	0	0	0	0	0	0	0				
장기투자증권	0	1,040,000,000	0	0	0	0	0	0	0	0	0	0	1,040,000,000				
기타투자자산	464,750,000	115,383,322,000	76,270,422,000	0	0	191,188,994,000	0	0	0	0	0	0	0				
•비유동자산	2,100,723,856,466	1,609,437,817,329	32,865,156,101	460,063,749,868	8,357,133,168	0	0	0	0	0	0	0	0				
•기타유동자산	14,086,460,925	5,710,852,129	6,981,667	65,977,443	2,000	0	8,302,647,886	0	0	4,902,465,815	3,400,181,871	0	0				
부채(b)	29,342,975,711	36,641,561,459	308,600,190	1,045,085,296	108,795,050,387	119,093,050,387	1,945,728,766	0	924,737,554	470,809,341	250,181,871	0	0				
•유동부채	17,141,281,769	26,178,595,099	264,184,336	95,235,991	108,795,050,387	119,093,050,387	901,266,343	0	901,266,343	0	0	0	0				
유동성장기부채	2,643,180,000	12,941,180,000	0	0	108,795,050,387	119,093,050,387	0	0	0	0	0	0	0				
기타유동부채	14,498,101,769	13,237,415,099	264,184,336	95,235,991	0	0	901,266,343	0	901,266,343	0	0	0	0				
•장기차입부채	6,317,610,000	6,317,610,000	0	0	0	0	0	0	0	0	0	0	0				
•기타비유동부채	5,884,083,942	4,146,356,360	44,415,854	940,849,305	0	0	744,462,423	0	23,471,211	470,809,341	250,181,871	0	0				
순자산(a-b)	2,345,988,835,178	1,909,221,446,085	114,344,832,967	467,844,927,924	39,024,905,728	191,188,994,000	7,781,656,474	0	200,000,000	4,431,656,474	3,150,000,000	0	1,040,000,000				
부채/자산(a)	0.01	0.02	0	0	0.74	0.38	0.17	0	0.82	0.1	0.07	0	0				
부채/현금자산	0.12	0.11	0	0.06	0.78	0.38	1.47	0	0.83	0	0	0	0				
차입부채 [※] / 재정자금	0.04	0.16	0	0	1.08	0	0	0	0	0	0	0	0				

2-7-2. 내부거래 현황·명세표 (재정상태)

회계연도 (2021)		내부거래 현황(재정상태)		(단위 : 원)	
내부거래 유형	자산		금액(원)	부채, 자본	
	회계과목(관리과목)	회계과목(관리과목)		회계과목(관리과목)	금액(원)
①지방자치단체(회계·기금간)	110903 단기예탁금		119,093,050,387	210102 단기예수금	119,093,050,387
	129902 공기업특별회계자본전출금		191,188,994,000	330100 일반순자산	191,188,994,000
②지방공공기관(지방공공기관간)					
③지방자치단체-지방공공기관 (내부거래 A)	120501 출자금		200,000,000	310000 자본금(D)	200,000,000
	120502 투자주식		840,000,000	310000 자본금(D)	840,000,000

2-7-3. 자산/부채의 전년대비 증감현황

회계연도 (2021)							(단위 : 원)	
구분	현년도 (Y)		전년도 (Y-1)		증감 (Y-(Y-1))		주요내역	
	자산	부채	자산	부채	자산	부채		
계	2,375,331,810,889	29,342,975,711	2,260,391,013,885	32,713,132,173	114,940,797,054	-3,370,156,462		
<지방정부>	2,375,331,810,889	29,342,975,711	2,260,391,013,885	32,713,132,173	114,940,797,054	-3,370,156,462		
◆ 지방자치단체	2,366,944,425,649	27,697,246,945	2,252,193,243,816	31,291,798,366	114,751,181,833	-3,594,541,421		
- 일반회계	1,945,863,007,544	36,641,561,459	1,835,672,366,219	36,134,389,124	110,190,641,325	507,172,335		
- 기타특별회계	114,653,493,157	308,600,190	111,558,250,024	556,173,160	3,095,243,133	-247,572,970		
- 공기업특별회계	468,890,013,220	1,045,085,296	453,747,750,748	1,573,226,082	15,142,262,472	-528,140,786		
- 기금	147,819,956,115	108,795,050,387	70,076,609,987	33,897,576,162	77,743,346,128	74,897,474,225		
- 회계기관 내부거래	310,282,044,387	119,093,050,387	218,861,733,162	40,869,576,162	91,420,311,225	78,223,474,225		
◆ 지방공공기관	9,427,385,240	1,645,728,766	9,237,770,019	1,421,343,807	189,615,221	224,384,959		
- 지방공사	0	0	0	0	0	0		
- 지방공단	1,124,737,554	924,737,554	623,915,868	423,915,868	500,821,686	500,821,686		
- 출자기관	4,902,465,815	470,809,341	5,165,313,281	698,887,069	-262,847,466	-228,077,728		
- 출연기관	3,400,181,871	250,181,871	3,448,540,870	298,540,870	-48,358,999	-48,358,999		
기관간 내부거래	0	0	0	0	0	0		
내부거래 시(지방자치단체-지방공공기관간)	1,040,000,000	0	1,040,000,000	0	0	0		

2-7-4. 부문별 재정상태표

< 지방자치단체 >

회계연도 (2021)							(단위 : 원)	
항목구분	계(a=b+c+d+e-f)	일반회계(b)	기타특별회계(c)	공기업특별회계(d)	기금(e)	회계기금내부거래(f)		
자산(a)	2,366,944,425,649	1,945,863,007,544	114,653,493,157	468,890,013,220	147,819,956,115	310,282,044,387		
· 유동자산	251,141,317,421	206,690,927,056	5,345,603,389	18,760,285,909	139,437,551,454	119,093,050,387		
현금및현금성자산	64,577,787,985	42,938,514,741	3,535,998,437	15,256,425,462	2,846,849,345	0		
미수채권	10,091,943,707	8,937,346,599	775,661,952	378,818,930	116,226	0		
단기대여금	244,353,029	79,248,731,780	1,033,943,000	0	39,054,728,636	119,093,050,387		
재고자산	86,978,584	27,771,129	0	59,207,455	0	0		
단기금융상품	171,494,190,830	71,000,000,000	0	3,000,000,000	97,494,190,830	0		
기타유동자산	4,646,063,286	4,538,562,807	0	65,834,062	41,666,417	0		
일반미수금	0	0	0	0	0	0		
· 투자자산	9,295,438,523	124,023,411,030	76,435,752,000	0	25,269,493	191,188,994,000		
장기금융상품	5,000,000,000	5,000,000,000	0	0	0	0		
장기대여금	2,790,688,523	2,600,089,030	165,330,000	0	25,269,493	0		
학자금위탁대여금	2,600,089,030	2,600,089,030	0	0	0	0		
장기투자증권	1,040,000,000	1,040,000,000	0	0	0	0		
기타투자자산	464,750,000	115,383,322,000	76,270,422,000	0	0	191,188,994,000		
· 비유동자산	2,100,723,856,466	1,609,437,817,329	32,865,156,101	450,063,749,868	8,357,133,168	0		
· 기타비유동자산	5,783,813,239	5,710,852,129	6,981,667	65,977,443	2,000	0		
부채(b)	27,697,246,945	36,641,561,459	308,600,190	1,045,085,296	108,795,050,387	119,093,050,387		
· 유동부채	16,240,015,426	26,178,595,099	264,184,336	95,235,991	108,795,050,387	119,093,050,387		
유동성장기차입부채	2,643,180,000	12,941,180,000	0	0	108,795,050,387	119,093,050,387		
기타유동부채	13,596,835,426	13,237,415,099	264,184,336	95,235,991	0	0		
· 장기차입부채	6,317,610,000	6,317,610,000	0	0	0	0		
· 기타비유동부채	5,139,621,519	4,145,356,360	44,415,854	949,849,305	0	0		
순자산(a-b)	2,339,247,178,704	1,909,221,446,085	114,344,892,967	467,844,927,924	39,024,905,728	191,188,994,000		
부채/자산(b/a)	0.01	0.02	0	0	0.74	0.38		
부채/환금자산	0.11	0.11	0	0.06	0.78	0.38		
차입부채/재정자금	0.04	0.16	0	0	1.08	0		

< 지방공공기관 >

회계연도 (2021)	공 단				출자기관		출연기관		(단위 : 원)
	항목구분	계(=B+C+D-ℓ)	가평균시설관리공단(B)	자나라인(주)(C)	가평균복지재단(D)	기관간 내부거래(ℓ)			
자산(a)	9,427,385,240	1,124,737,554	4,902,465,815	3,400,181,871	0				
▪유동자산	1,124,737,554	1,124,737,554	0	0	0				
현금및현금성자산	282,499,642	282,499,642	0	0	0				
미수채권	0	0	0	0	0				
단기대여금	0	0	0	0	0				
채고자산	0	0	0	0	0				
단기금융상품	0	0	0	0	0				
기타유동자산	842,237,912	842,237,912	0	0	0				
일반미수금	837,450,322	837,450,322	0	0	0				
▪투자자산	0	0	0	0	0				
장기금융상품	0	0	0	0	0				
장기대여금	0	0	0	0	0				
확자금위탁대여금	0	0	0	0	0				
장기투자증권	0	0	0	0	0				
기타투자자산	0	0	0	0	0				
▪비유동자산	0	0	0	0	0				
▪기타비유동자산	8,302,647,686	0	4,902,465,815	3,400,181,871	0				
부채(b)	1,645,728,766	924,737,554	470,809,341	250,181,871	0				
▪유동부채	901,266,343	901,266,343	0	0	0				
유동성장기차입부채	0	0	0	0	0				
기타유동부채	901,266,343	901,266,343	0	0	0				
▪장기차입부채	0	0	0	0	0				
▪기타비유동부채	744,462,423	23,471,211	470,809,341	250,181,871	0				
순자산(a-b)	7,781,656,474	200,000,000	4,431,656,474	3,150,000,000	0				
부채/자산(b/a)	0.17	0.82	0.1	0.07	0				
부채/환금자산	1.47	0.83	0	0	0				
차입부채/재정자금	0	0	0	0	0				

(18) 지방채 발행 보고서

(해당없음)

(19) 지방공기업에 대한 출자출연보고서

(19)-1. 지방공사 · 공단 현황

(단위 : 원)

구 분	설립연도	설립목적	근거	주요사업	자본금	
					총액	지방자치단체 출자액(비율)
가평군 시설관리공단	2004	군민의 편익도모와 복리증진 및 지방재정 확충	지방공기업법 제76조	산장관광지 외 20개 사업 관리 운영	200,000,000	200,000,000 (100%)

(19)-2. 지방자치단체 출자현황

(단위 : 원)

구 분	출자연도	지방자치단체 출자금액			
		계	현금	현물	
				금액	내역
총계		200,000,000	200,000,000	-	-
가평군 시설관리공단	계	200,000,000	200,000,000	-	-
	2018 이전	200,000,000	200,000,000	-	-
	2019	-	-	-	-
	2020	-	-	-	-
	2021	-	-	-	-

(19)-3. 당해연도 공사 · 공단별 재정지원 현황

(단위 : 원)

구 분	지원목적	금액
총계		11,123,386,710
가평군시설관리공단	계	11,619,695,000
	대행사업수행	9,857,274,000
	대행사업수행(교통약자이동지원센터)	907,214,000
	수탁자산취득 등	855,207,000
	계	△496,308,290
	불용예산 반납액(경상전출금)	△465,748,980
	불용예산 반납액(자본전출금)	△13,425,270
	불용예산 반납액(경상전출금) ※ 교통약자이동지원센터	△17,134,040

※ 작성대상 : 지방공사 및 공단

(20) 지방자치단체 출자출연기관에 대한 출자출연보고서

(20)-1. 지방 출자·출연기관 현황

(단위 : 원)

구 분	설립연도	설립목적	근거	주요사업	자본금 또는 기본재산	
					총액	지방자치단체 출자액(비율)
자나라인(주) (출자기관)	2009	자리섬 및 남이섬 관광 활성화	지방출자출연법 제4조 제1항	짚와이어	3,500,000,000	840,000,000 (24%)
재단법인 가평군복지재단 (출연기관)	2015	복지서비스 전문성 증진 및 지역사회복지 기여	지방출자출연법 제4조 제1항	지역복지 서비스 제공	3,150,000,000	- (95%)

(20)-2. 지방자치단체 출자현황

(단위 : 원)

구 분	출자연도	지방자치단체 출자금액			
		계	현금	현물	
				금액	내역
총계		840,000,000	840,000,000	-	-
자나라인(주)	계	840,000,000	840,000,000	-	-
	2018 이전	840,000,000	840,000,000	-	-
	2019	-	-	-	-
	2020	-	-	-	-
	2021	-	-	-	-

(20)-3. 지방자치단체 출연현황(최근 3년간)

(단위 : 원)

구 분	연도	지방자치단체 출연금			
		계	현금	현물	
				금액	내역
총계	계	1,128,239,000	1,128,239,000	-	-
	2019	390,838,000	390,838,000	-	-
	2020	422,371,000	422,371,000	-	-
	2021	315,030,000	315,030,000	-	-
재단법인 가평군복지재단	계	1,128,239,000	1,128,239,000	-	-
	2019	390,838,000	390,838,000	-	-
	2020	422,371,000	422,371,000	-	-
	2021	315,030,000	315,030,000	-	-

(20)-4. 당해연도 출자·출연기관별 재정지원 현황(출자금, 출연금 항목 제외)

(단위 : 원)

구 분	지원목적	금액
	총계	9,000,000
자나라인(주)	계	-
	해당없음	-
재단법인 가평군복지재단	계	9,000,000
	사회복지종사자 의무교육 지원 사업비	9,000,000

(21) 공유재산증감 및 현재액보고서

2021년도말 현재 공유재산 현재액은

○ 토지	13,586,404㎡	511,121,614,468원
○ 건물	182,277㎡	281,460,846,169원
○ 기타	33,227건	831,134,281,296원
○ 총		1,623,716,741,933원 상당이며

그 내용은 다음과 같다.

(21)-1. 용도별 현황

(단위 : 개, m², 원)

용도별	구분	전년도말 현재액				당해연도 중 증감액						당해연도말 현재액		
		증		감		수	면적	가격	수	면적	가격	수	면적	가격
		수	면적	수	면적									
합계		46,839	13,621,569.99	1,583,329,193,281	642	162,378.58	43,912,359,285	46	15,084.52	3,524,810,613	47,435	13,768,864.05	1,623,716,741,933	
	소계	46,102	13,508,073.41	1,570,464,265,198	631	157,748.74	42,731,005,647	25	9,281.39	2,730,184,369	46,708	13,656,540.76	1,610,465,086,476	
행정재산	공공재산	9,301	484,634.63	322,966,004,059	13	31,675.00	6,715,389,870	2	1,172.77	499,699,401	9,312	515,136.86	329,181,694,528	
	공공용재산	35,304	12,905,042.84	1,221,711,799,613	618	126,073.74	36,015,615,777	23	8,108.62	2,230,484,988	35,899	13,023,007.96	1,255,466,930,422	
	기업용재산	1,473	105,035.94	24,409,091,076	-	-	-	-	-	-	1,473	105,035.94	24,409,091,076	
	보존용재산	24	13,360.00	1,377,370,450	-	-	-	-	-	-	24	13,360.00	1,377,370,450	
일반재산	737	113,496.56	12,864,928,083	11	4629.84	1,181,353,618	21	5,803.13	794,626,244	727	112,323.29	13,251,655,457		

(21)-2. 종류별 현황

(단위 : 개, m², 원)

구분	전년도말 현재액						당해연도 중 증감액						당해연도말 현재액		
	증			감			증			감			수	면적	가격
	수	면적	가격	수	면적	가격	수	면적	가격	수	면적	가격			
합계	46,839	13,621,569.99	1,588,329,199,281	648	169,696.66	63,756,774,775	52	22,402.60	23,369,226,123	47,435	13,768,864.05	1,623,716,741,933			
소계	13,301	13,440,204.20	482,123,987,930	620	159,636.17	31,963,034,248	41	13,436.62	2,965,407,710	13,880	13,586,403.75	511,121,614,468			
대	1,900	286,540.25	107,025,154,172	100	8,091.87	3,485,618,745	16	3,281.57	1,088,086,870	1,984	291,350.55	109,422,686,047			
전	2,274	631,268.75	91,483,962,633	168	32,686.53	8,203,824,759	11	5,949.05	1,176,327,542	2,431	658,006.23	98,511,469,850			
담	2,092	631,914.39	104,262,521,947	122	17,818.22	7,738,604,380	3	973.00	346,564,500	2,211	648,759.61	111,654,561,827			
임야	1,145	9,153,838.68	61,818,413,105	45	68,394.50	3,437,448,920	5	1,124.00	60,630,000	1,185	9,221,099.18	65,195,232,025			
기타	5,890	2,736,642.13	117,533,966,073	185	32,655.05	9,097,537,444	6	2,109.00	293,798,798	6,069	2,767,188.18	126,337,674,719			
소계	326	181,182.77	278,015,983,545	7	10,060.49	22,372,779,727	5	8,965.98	18,927,917,103	328	182,277.28	281,460,846,169			
사무소	80	65,101.55	70,309,174,270	1	146.96	14,838,558	1	73.89	20,252,826	80	65,174.62	70,303,760,002			
주택	9	2,286.22	892,898,368	1	52.50	5,291,750	-	-	-	10	2,338.72	888,190,118			
기타	237	113,795.00	206,813,910,907	5	9,861.03	22,352,649,419	4	8,892.09	18,907,664,277	238	114,763.94	210,258,896,049			
입목축	7,724	-	831,408,372	-	-	-	-	-	-	7,724	-	831,408,372			
공작물	25,354	-	818,928,482,224	21	-	9,420,960,800	6	-	1,475,901,310	25,369	-	826,873,541,714			
기계기구	1	-	170,985,000	-	-	-	-	-	-	1	-	170,985,000			
선박	8	-	922,687,000	-	-	-	-	-	-	8	-	922,687,000			
항공기	-	-	-	-	-	-	-	-	-	-	-	-			
무체재산	117	-	1,043,659,210	-	-	-	-	-	-	117	-	1,043,659,210			
유가증권	2	-	1,040,000,000	-	-	-	-	-	-	2	-	1,040,000,000			
용역증권	2	163.00	165,000,000	-	-	-	-	-	-	2	163.00	165,000,000			
회원권	4	20.02	87,000,000	-	-	-	-	-	-	4	20.02	87,000,000			

(22) 물품증감 및 현재액보고서

2020년도말 현재 물품현황은	11,494,325,000 원으로
○ 신규취득 등	890,073,000 원
○ 매각·폐기 등	1,549,397,000 원
○ 당해연도말	10,835,001,000 원으로
그 내용은 다음과 같다.	

□ 증감현황 및 증감사유(단위 : 개, 원)

① 연번	② 정수별 분류번호	③ 품명	④ 단위	⑤ 정수	⑥ 내용 연수	⑦ 구분	⑧ 전년도말 원 재 액	⑨ 당해연도 물품 증감현황										⑩ 당해연도말 보유액
								⑩ 취득					⑪ 처분					
								구매	관리전환	양여	기타	소계	매각	관리전환	양여	기타	소계	
	합 계			1,162		수량	862	114	1	2	34	151	2	-	-	24	28	987
						금액	11,494,325,000	482,906,000	1,000	3,157,000	404,009,000	890,073,000	3,080,000	-	-	1,546,317,000	1,549,997,000	10,835,001,000
1	25101501	미니버스	대	32	9	수량	32	-	-	-	-	-	-	-	-	-	-	32
						금액	1,386,534,000	-	-	-	-	-	-	-	-	-	-	1,386,534,000
2	25101502	버스	대	2	9	수량	3	-	-	-	-	-	-	-	-	1	1	2
						금액	436,689,000	-	-	-	-	-	-	-	-	111,286,000	111,286,000	325,423,000
3	25101503	승용자동차	대	42	8	수량	40	-	-	-	-	-	-	-	-	-	-	40
						금액	743,728,000	-	-	-	-	-	-	-	-	-	-	743,728,000
4	25101505	미니밴또는밴	대	-	8	수량	-	-	-	-	1	1	-	-	-	-	-	1
						금액	-	-	-	-	26,080,000	26,080,000	-	-	-	-	-	26,080,000
5	25101507	스포츠유틸리티 차량	대	43	8	수량	40	-	-	-	2	2	-	-	-	-	-	42
						금액	1,232,494,000	-	-	-	85,245,000	85,245,000	-	-	-	-	-	1,317,739,000
6	25101509	전기승용자동차	대	16	8	수량	8	6	-	-	1	7	-	-	-	-	-	15
						금액	342,632,000	202,944,000	-	-	20,301,000	223,245,000	-	-	-	-	-	565,877,000
7	25101601	덤프트럭	대	5	8	수량	5	-	-	-	-	-	-	-	-	2	2	3
						금액	444,656,000	-	-	-	-	-	-	-	-	254,679,000	254,679,000	189,977,000
8	25101611	화물트럭	대	37	9	수량	36	-	-	-	-	-	-	-	-	1	1	35
						금액	1,120,000,000	-	-	-	-	-	-	-	-	182,462,000	182,462,000	937,538,000
9	25101698	전기화물트럭	대	1	9	수량	-	-	-	-	-	1	-	-	-	-	-	1
						금액	-	40,350,000	-	-	-	40,350,000	-	-	-	-	-	40,350,000

① 연번	② 정수물류별 구분번호	③ 품명	④ 단위	⑤ 정수	⑥ 내용 연수	⑦ 구분	⑧ 전년도말 원재액	⑨ 당해연도 물품 증감현황										⑩ 당해연도말 당해연도말 보유액					
								⑩ 취득					⑪ 처분										
								구매	관리전환	양여	기타	소계	매각	관리전환	양여	기타	소계						
10	25101703	구급차	대	1	8	수량	1	-	-	-	-	-	-	-	-	-	-	-	-	-	1		
						금액	38,581,000	-	-	-	-	-	-	-	-	-	-	-	-	-	-	38,581,000	
11	25101789	소방펌프차	대	-	7	수량	-	-	-	-	-	-	-	-	-	-	-	-	-	-	-	-	
						금액	-	-	-	-	-	-	-	-	-	-	-	-	-	-	-	-	-
12	25101790	소방물탱크차	대	-	7	수량	-	-	-	-	-	-	-	-	-	-	-	-	-	-	-	-	-
						금액	-	-	-	-	-	-	-	-	-	-	-	-	-	-	-	-	-
13	25101791	소방화학차	대	-	7	수량	-	-	-	-	-	-	-	-	-	-	-	-	-	-	-	-	-
						금액	-	-	-	-	-	-	-	-	-	-	-	-	-	-	-	-	-
14	25101792	소방사다리차	대	-	7	수량	-	-	-	-	-	-	-	-	-	-	-	-	-	-	-	-	-
						금액	-	-	-	-	-	-	-	-	-	-	-	-	-	-	-	-	-
15	25101793	구조공작차	대	-	7	수량	-	-	-	-	-	-	-	-	-	-	-	-	-	-	-	-	-
						금액	-	-	-	-	-	-	-	-	-	-	-	-	-	-	-	-	-
16	25101794	배연차	대	-	7	수량	-	-	-	-	-	-	-	-	-	-	-	-	-	-	-	-	-
						금액	-	-	-	-	-	-	-	-	-	-	-	-	-	-	-	-	-
17	25101795	조연차	대	-	-	수량	-	-	-	-	-	-	-	-	-	-	-	-	-	-	-	-	-
						금액	-	-	-	-	-	-	-	-	-	-	-	-	-	-	-	-	-
18	25101796	무인방수탑차	대	-	7	수량	-	-	-	-	-	-	-	-	-	-	-	-	-	-	-	-	-
						금액	-	-	-	-	-	-	-	-	-	-	-	-	-	-	-	-	-
19	25101797	화재조사차	대	-	-	수량	-	-	-	-	-	-	-	-	-	-	-	-	-	-	-	-	-
						금액	-	-	-	-	-	-	-	-	-	-	-	-	-	-	-	-	-

① 연번	② 정수 분류번호	③ 품명	④ 단위	⑤ 정수	⑥ 내용 연수	⑦ 구분	⑧ 전년도 원재액	⑨ 당해연도 물품 증감현황										⑩ 당해연도 보유액
								⑩ 취득					⑪ 처분					
								구매	관리전환	양여	기타	소계	매각	관리전환	양여	기타	소계	
31	25101981	분무기탑재차	대	1	9	수량	1	-	-	-	-	-	-	-	-	-	-	1
						금액	25,500,000	-	-	-	-	-	-	-	-	-	-	25,500,000
32	25101986	견인트럭	대	-	8	수량	-	-	-	-	-	-	-	-	-	-	-	-
						금액	-	-	-	-	-	-	-	-	-	-	-	-
33	25101990	쓰레기수거용 트럭	대	16	9	수량	19	-	-	-	-	-	-	-	-	-	-	4
						금액	1,428,960,000	-	-	-	-	-	-	-	-	-	-	290,233,000
34	25101991	유게트럭	대	1	9	수량	2	-	-	-	-	-	-	-	-	-	-	1
						금액	82,192,000	-	-	-	-	-	-	-	-	-	-	66,000,000
35	25101994	탱크트럭	대	13	9	수량	10	1	-	-	3	-	-	-	-	-	-	4
						금액	470,525,000	46,318,000	-	-	221,381,000	-	-	-	-	-	-	267,699,000
36	25101998	발전차	대	-	-	수량	-	-	-	-	-	-	-	-	-	-	-	-
						금액	-	-	-	-	-	-	-	-	-	-	-	-
37	25131899	무인비행기	대	12	4	수량	4	-	-	-	-	-	-	-	-	-	-	-
						금액	88,886,000	-	-	-	-	-	-	-	-	-	-	-
38	39121011	무정전전원장치	대	37	10	수량	31	7	-	-	-	-	-	-	-	-	-	7
						금액	258,241,000	6,605,000	-	-	-	-	-	-	-	-	-	6,605,000
39	40101701	냉방기	대	160	10	수량	137	6	-	-	3	-	-	-	-	-	-	9
						금액	193,064,000	10,714,000	-	-	11,437,000	-	-	-	-	-	-	22,151,000
40	40101715	황온습습기	대	17	9	수량	18	3	-	-	-	-	-	-	-	-	-	3
						금액	235,219,000	46,081,000	-	-	-	-	-	-	-	-	-	46,081,000

연번	정부등록번호	품명	단위	정수	내용	구분	⑥ 전년도말 현재액		⑨ 당해연도 물품 증감현황										⑩ 당해연도말 보유액
							수량	금액	⑩ 취득					⑪ 처분					
									구매	관리전환	양여	기타	소계	매각	관리전환	양여	기타	소계	
41	40101787	병난방기	대	398	9	수량	204	21	1	-	-	22	-	-	-	-	-	-	256
						금액	637,336,000	43,210,000	1,000	-	-	43,211,000	-	-	-	-	-	-	630,546,000
42	41103202	상황용세척기	대	4	11	수량	3	-	-	-	-	-	-	-	-	-	-	-	3
						금액	43,941,000	-	-	-	-	-	-	-	-	-	-	-	43,941,000
43	41103301	미량원심분리기	대	1	11	수량	2	-	-	-	-	-	-	-	-	-	-	-	2
						금액	66,000,000	-	-	-	-	-	-	-	-	-	-	-	66,000,000
44	41104510	건조캐비닛또는 오븐	대	2	11	수량	2	-	-	-	-	-	-	-	-	-	-	-	2
						금액	9,650,000	-	-	-	-	-	-	-	-	-	-	-	9,650,000
45	4111703	실체현미경	대	31	13	수량	10	1	-	-	20	-	-	-	-	-	-	-	31
						금액	116,261,000	19,964,000	-	-	5,760,000	-	25,724,000	-	-	-	-	-	141,985,000
46	4111711	전자현미경	개	-	10	수량	-	-	-	-	-	-	-	-	-	-	-	-	-
						금액	-	-	-	-	-	-	-	-	-	-	-	-	-
47	41115320	신호발생기	대	-	11	수량	-	-	-	-	-	-	-	-	-	-	-	-	-
						금액	-	-	-	-	-	-	-	-	-	-	-	-	-
48	41115406	분광광도계	대	4	11	수량	3	-	-	-	-	-	-	-	-	-	-	-	3
						금액	91,355,000	-	-	-	-	-	-	-	-	-	-	-	91,355,000
49	41115703	기체크로마토 그래프	개	1	10	수량	1	-	-	-	-	-	-	-	-	-	-	-	1
						금액	200,011,000	-	-	-	-	-	-	-	-	-	-	-	200,011,000
50	41115705	액체크로마토 그래프	대	6	10	수량	6	-	-	-	-	-	-	-	-	-	-	-	6
						금액	404,994,000	-	-	-	-	-	-	-	-	-	-	-	404,994,000
51	42281508	고압증기멸균기 또는 소독기	대	4	11	수량	-	2	-	-	-	-	-	-	-	-	-	-	2
						금액	-	2,433,000	-	-	-	2,433,000	-	-	-	-	-	-	2,433,000

⑨ 당해연도 물품 증감현황													⑫ 당해연도말 당해연도말 보유액							
① 연번	② 정무물품 분류번호	③ 품명	④ 단위	⑤ 정수	⑥ 내용 연수	⑦ 구분	⑧ 전년도말 현재액	⑩ 취득				⑪ 처분								
								구매	관리전환	양여	기타	소계		매각	관리전환	양여	기타	소계		
52	43211503	노트북컴퓨터	대	140	6	수량	133	27	-	2	-	29	2	-	-	-	10	12	150	
						금액	198,051,000	37,274,000	-	3,157,000	-	40,431,000	3,080,000	-	-	-	15,926,000	19,006,000	219,476,000	
53	43222805	구내교환장비	개	-	11	수량	-	-	-	-	-	-	-	-	-	-	-	-	-	
						금액	-	-	-	-	-	-	-	-	-	-	-	-	-	
54	45111616	비디오프로젝터	대	60	8	수량	50	2	-	-	-	2	-	-	-	-	-	-	52	
						금액	186,464,000	10,547,000	-	-	-	10,547,000	-	-	-	-	-	-	-	197,001,000
55	45111705	구내방송장치	조	4	11	수량	4	-	-	-	-	-	-	-	-	-	-	-	4	
						금액	233,716,000	-	-	-	-	-	-	-	-	-	-	-	-	233,716,000
56	45111805	비디오편집기	대	6	10	수량	4	-	-	-	-	-	-	-	-	-	1	1	3	
						금액	28,919,000	-	-	-	-	-	-	-	-	-	5,909,000	5,909,000	22,410,000	
57	45111893	영상장비 디스클레이징치	대	7	6	수량	3	1	-	-	1	2	-	-	-	-	-	-	5	
						금액	34,452,000	3,337,000	-	-	11,465,000	14,832,000	-	-	-	-	-	-	-	49,284,000
58	45121516	디지털캠코더 또는 비디오카메라	개	51	9	수량	14	36	-	-	1	37	-	-	-	-	-	-	51	
						금액	23,769,000	14,129,000	-	-	383,000	14,522,000	-	-	-	-	-	-	-	38,291,000
59	52161545	디지털비디오 레코더	대	2	6	수량	1	-	-	-	1	1	-	-	-	-	-	-	2	
						금액	12,942,000	-	-	-	17,491,000	17,491,000	-	-	-	-	-	-	-	29,833,000

