




2020회계연도 결산서

가 평 군



결산서



목 차

◇ 인사말	3
Ⅰ 결산개요	5
Ⅱ 세입·세출결산	15
Ⅲ 기금결산	287
Ⅳ 재무제표	345
Ⅴ 성과보고서	571

인 사 말

존경하는 군민 여러분 안녕하십니까?

우리 군에서는 「지방회계법」 제14조에 따라 예산회계 및 재무회계 분야 결산서를 통합한 2020회계연도 통합결산서를 작성하여 발간하게 되었습니다.

우리 군에서는 전년도 예산집행과 재정상태 및 재정운영 성과를 통합하여 하나의 결산서로 작성하였으며, 결산개요에서 세입세출결산, 기금결산 및 재무제표의 주요 내용을 요약하여 알기 쉽게 작성하였습니다.

또한 복식부기에 의한 재무제표는 예산과 우리 군의 자산, 부채 등 재정상황과 1년 동안의 재정운영 성과를 종합적으로 보여주고 있으며, 우리군의 사업별 원가와 운영 수익을 단위 사업별로 보여주는 유용한 회계제도입니다.

재무제표에 의한 전년도 우리 군의 자산대비 부채비율은 1.39%이며 건전 재정운영으로 점차 안정되는 추세를 보이고 있으며, 세수증대와 지출효율화를 위하여 노력한 결과 수익도 개선되고 있습니다.

또한, 안정적인 재정운영을 바탕으로 우리 군은 800여 명의 공직자가 혼연일체가 되어 군정비전인 「희망과 행복이 있는 미래 창조도시」 구현을 위해 역점사업의 차질 없는 추진과 분야별로 적극적인 노력을 기울인 결과 뜻깊은 성과를 거둘 수 있었습니다.

자라섬 남도 꽃 정원을 최초로 유료 개방하여 13만명이 방문, 총62억 원의 경제적 파급효과를 창출하였고, 제2경춘국도 가평군 노선안 최종 확정으로 지역경제 활성화를 비롯하여 성장 가능성이 높은 도시로 부상할 수 있는 토대를 마련하였습니다. 또한 경기도 최다 하천불법시설 920개소를 모두 정비하고 경기도에서 주관하는 청정계곡 복원지역 생활SOC 공모사업 1등에 선정되는 등 다양한 분야에서 지역발전을 위한 초석을 만들어가고 있습니다.

아울러, 아토피 천식 예방관리사업 보건복지부 장관상, 농촌지도사업 평가 최우수상 및 시군 농정업무 평가 우수기관 선정, 한강수계 관리기금 성과평가 최우수상, 공공하수도 운영관리 실태 점검 평가 우수상 등 여러 분야에서 높은 평가를 받았습니다.

우리 군은 이러한 성과를 바탕으로 투명하고 효율적인 예산 및 회계제도 운영을 지속적으로 추진해 나가면서, 건전재정 기조를 바탕으로 지역경제 발전과 주민의 행복증진을 위해 노력해 갈 것을 약속드리겠습니다. 감사합니다.

2021. 3. .

가평군수 김 성 기

결산개요



I. 결산개요

제1장 자치단체 일반현황

1. 기본현황

(단위: 개/ 명, 세대)

구 분	면적	군	읍·면				전년도인구수		현년도인구수	
			읍	면	리	반	세대	인구	세대	인구
행정구역	843km ²	1	1	5	126	597	30,768	63,462	31,533	63,380

2. 행정조직

(단위: 개소/ 명)

구 분	국	과	담당관	직속기관	사업소	읍·면	의회	공무원수
행정조직	3	19	1	2	3	1읍, 5면	1	767

※ 「가평군 행정기구 및 정원 조례」(2020. 12. 23. 시행)

제2장 회계현황

1. 현황

가평군의 2020년 회계는 「지방재정법」에 따라 일반회계, 기타특별회계, 지방공기업 특별회계 및 기금으로 구분하여 운영하였으며, 구체적으로는 일반회계 1개, 기타특별회계 5개, 지방공기업특별회계 2개 및 기금 12개를 설치하여 운영하였고, 그 내역은 다음과 같습니다.

[가평군의 회계현황]

회계	종류	근거법규	설치목적	비고
일반회계	일반회계	지방재정법	일반적인 군정운영활동 수행	
기타 특별회계	의료급여기금특별회계	조례	수급자에 대한 의료급여사업 효율적 수행	
	발전소주변지역지원사업특별회계	조례	발전소주변지역 지원사업의 효과적 수행	
	공영개발사업특별회계	조례	공영개발사업 업무의 효율적 수행 및 예산의 합리적인 운영	
	주차장특별회계	조례	주차장의 효율적인 설치 및 관리	
	수질개선특별회계	조례	한강수계상수원의 적정관리 및 수질개선과 주민지원사업의 효율적인 추진	
지방공기업 특별회계	상수도사업특별회계	지방공기업법 조례	상수도사업의 합리적 운영	
	하수도사업특별회계	지방공기업법 조례	하수행정의 건전한 발전과 공중위생의 향상기여, 공공수역의 수질 보존	

회계	종류	근거법규	설치목적	비고
기금	통합재정안정화기금	조 례	각종기금의 여유자금을 통합관리하고 이를 효율적으로 활용	
	통합관리기금	조 례	각종기금의 여유자금을 통합관리하고 이를 효율적으로 활용	
	지방채상환기금	조 례	지방채 원리금의 연차적 상환재원 적립	
	가평군장학기금	조 례	지역사회에 기여할 인재 양성을 위한 재원마련	
	문화예술발전기금	조 례	문화예술의 발전을 위한 사업 또는 활동이나 시설 지원	
	체육진흥기금	조 례	군민의 건강과 체력증진 도모 및 건전한 체육활동의 활성화 여건 조성	
	사회복지기금	조 례	주민의 사회복지증진사업 추진	
	식품진흥기금	조 례	주민에 대한 식품위생 및 영양수준의 향상을 위한 사업수행에 필요한 재원충당	
	재난관리기금	조 례	재난 안전사고예방 및 응급복구	
	농업인단체육성기금	조 례	전문경영능력이 우수한 농업인 육성	
	폐기물처리시설주변지역 주민지원기금	조 례	처리시설 주변영향지역 주민에 대한 지원	
	육의광고정비기금	조 례	아름답고 쾌적한 생활환경 조성 및 광고물 등 정비	

2. 2020회계연도 중 회계의 변동

회계	종류	근거법규	변동사항	비고
기타특별회계	공영개발사업특별회계	조 례	폐지 (2020.9.23.)	
기금	통합재정안정화기금	조 례	신설 (2020.9.23.)	

제3장 세입세출결산 요약·분석

1. 세입세출결산 요약

- 우리 군의 2020회계연도 총세입은 775,186백만원, 총세출은 575,166백만원이며, 잉여금은 총세입에서 총세출을 공제한 200,020백만원입니다.

(단위: 백만원)

구 분	세입(A)	세출(B)	잉여금(A-B)				순세계 잉여금
			소계	이월금	보조금 실제반납금(㉠-㉡)		
					보조금 반납금(㉠)	교부차액(㉡)	
계	775,186	575,166	200,020 (4,258)	131,261 (4,258)	10,785	△1,105	59,079
일반회계	673,378	500,851	172,527 (4,258)	118,215 (4,258)	10,287	△1,105	45,130
공기업특별회계	70,671	47,660	23,011	10,610	-	-	12,401
기타특별회계	31,137	26,655	4,482	2,436	498	-	1,548

* 회계별 총계금액임.

* 자금없는 이월액은 ()로 별도 표시

< 최근 5년간 세입·세출결산 현황 >

(단위: 백만원)

구 분	2016	2017	2018	2019	2020	5년 평균 증가율	
세입(A)	543,053	624,499	652,498	691,842	775,186	9.3	
세출(B)	390,931	447,595	493,107	503,317	575,166	10.1	
잉여금 (A-B)	소 계	152,122	176,904	159,391	188,525	200,020	7.1
	이 월 금	100,090	116,707	96,832	103,273	131,261	7
	보 조 금 반 납 금	3,050	6,074	3,402	6,791	9,680	33.5
	순 세 계 잉 여 금	48,982	54,123	59,157	78,461	59,079	4.8

※ 연평균 증가율(e호조 자동산출)

- 계획기간 동안의 증가율을 매년 일정한 증가율로 지속한다고 가정하여 평균증가율로 환산

- 산정방식: $[(\text{최종연도}/\text{기준연도})^{1/(\text{전체연도 수}-1)}-1]*100$ (소수점 1자리)

2. 세입세출결산 분석

가. 세입결산(재원별 현황)

- 2020회계연도 세입은 775,186백만원으로 전년대비 83,344백만원(12%)이 증가하였으며, 세입결산 중 이전수입이 58.8%로 가장 비중이 높고, 보전수입 등 및 내부거래가 28%를 차지하며 자체수입이 13.2%를 차지하고 있습니다.

< 최근 3년간 세입결산 현황 >

(단위: 백만원)

구 분	2018	2019		2020	
		2019	전년대비(%)	2020	전년대비(%)
계	652,498	691,842	6.0	775,186	12.0
자체수입	96,065	97,535	1.5	102,272	4.9
지방세수입	54,786	56,375	2.9	61,238	8.6
세외수입	41,279	41,160	△0.3	41,034	△0.3
이전수입	347,298	415,122	19.5	455,801	9.8
지방교부세	144,218	171,370	18.8	142,128	△17.1
조정교부금등	58,363	86,798	48.7	84,946	△2.1
보 조 금	144,717	156,954	8.5	228,727	45.7
보전수입 등 및 내부거래	209,135	179,185	△14.3	217,113	21.2

나. 세출결산(기능별 현황)

- 세출은 증가하였으며, 일반회계 세출결산 중 주요 지출비율이 높은 분야는 사회복지 133,657백만원(26.7%), 국토및지역개발 53,427백만원(10.7%) 등입니다.
- 최근 지출 증가율이 높은 분야는 공공질서및안전(186.7%), 산업·중소기업및에너지(29%), 사회복지(14.9%) 등입니다.

※ 총 760,922백만원의 예산현액 중 575,166백만원이 집행되어 집행율은 약 75.6%(총계기준)임.

< 최근 3년간 세출결산 현황 >

(단위: 백만원)

구 분	2018	2019		2020	
		2019	전년대비(%)	2020	전년대비(%)
계	493,107	503,317	2.1	575,166	14.3
일반회계	422,512	440,920	4.4	500,851	13.6
일반공공행정	36,238	44,851	23.8	36,573	△18.5
공공질서및안전	3,969	5,561	40.1	32,617	486.5
교육	8,099	8,082	△0.2	5,852	△27.6
문화및관광	45,391	44,816	△1.3	42,681	△4.8
환경	29,994	29,379	△2.1	38,226	30.1
사회복지	101,326	122,162	20.6	133,657	9.4
보건	6,069	6,188	2.0	7,738	25.0
농림해양수산	38,834	43,550	12.1	48,632	11.7
산업·중소기업및에너지	8,350	5,830	△30.2	13,899	138.4
교통및물류	23,789	24,060	1.1	26,295	9.3
국토및지역개발	68,433	49,670	△27.4	53,427	7.6
기타	52,020	56,771	9.1	61,254	7.9
특별회계	70,595	62,397	△11.6	74,315	19.1
공기업특별회계	45,889	47,872	4.3	47,660	△0.4
기타특별회계	24,706	14,525	△41.2	26,655	83.5

제4장 기금결산 요약

- 우리 군의 2020회계연도말 현재의 기금 조성액은 전년도말 현재의 조성액 50,745백만원에 당해연도 조성액 24,528백만원을 더하고 사용액 13,812백만원을 공제한 61,461백만원입니다.

(단위: 백만원)

구 분	전년도말 조성액	당해연도 증감액			당해연도말 조성액
		증가 또는 감소액	조성액	사용액	
계	50,745	10,716	24,528	13,812	61,461
통합재정안정화기금	-	19,189	19,189	-	19,189
통합관리기금	23,892	△9,258	2,197	11,455	14,634
지방채상환기금	221	-	204	204	221
사회복지기금	7,088	108	132	24	7,196
문화예술발전기금	1,591	22	27	5	1,613
식품진흥기금	163	△37	32	69	126
체육진흥기금	1,059	-	18	18	1,059
장학기금	12,431	1,676	1,882	206	14,107
폐기물주변주민지원기금	309	△55	132	187	254
재난관리기금	2,305	△1,012	558	1,570	1,293
농업인단체육성기금	1,032	8	17	9	1,040
육외광고정비기금	654	75	140	65	729

- 최근 5년간 기금 조성·사용 현황

- 회계연도말의 기금 조성액은 평균 27.4%로 증가

< 최근 5년간 기금 조성·사용 현황 >

(단위: 백만원)

구 분	2016	2017	2018	2019	2020	5년 평균 증가율
전년도말 조성액	45,726	51,796	43,060	46,773	50,745	2.6
당해연도 조성액	7,756	6,634	4,611	6,633	24,528	33.4
당해연도 사용액	1,686	15,370	898	2,661	13,812	69.2
당해연도말 조성액	51,796	43,060	46,773	50,745	61,461	4.4

※ 연평균 증가율(e호조 자동산출)

- 계획기간 동안의 증가율을 매년 일정한 증가율로 지속한다고 가정하여 평균증가율로 환산
- 산정방식: $[(\text{최종연도}/\text{기준연도})^{1/(\text{전체연도 수}-1)}-1]*100$ (소수점 1자리)

제5장 재무제표 요약·분석

1. 재무제표 요약

2020년 순자산이 전년 대비 111,139백만원 증가하여 재정상태는 5.3% 개선되었으며, 재정운영 결과인 운영차액은 (79,666)백만원으로 수익 대비 15% 비용이 발생하였습니다.

(단위: 백만원)

구 분	재정상태			재정운영			비고
	총자산	총부채	순자산	총수익	총비용	운영차액	
2020년	2,252,193	31,292	2,220,901	533,786	454,120	79,666	
2019년	2,139,609	29,847	2,109,762	490,580	391,316	99,264	
증감	112,584	1,445	111,139	43,206	62,804	△19,598	

2. 재무제표 분석

가. 재정상태: 순자산(총자산-총부채)은 2,220,901백만원, 전년 대비 111,139백만원(5.3%) 개선

○ 총자산은 2,252,193백만원으로 전년 대비 112,584백만원(5.3%) 증가하였습니다.

< 최근 3년간 자산 현황 >

(단위: 백만원, %)

구 분	2018		2019		2020	
	금액	비율	금액	비율	금액	비율
계	1,996,858	100.00	2,139,609	100.00	2,252,193	100.00
유동자산 ¹⁾	183,581	9.19	221,542	10.35	244,338	10.85
투자자산 ²⁾	5,880	0.29	4,546	0.21	4,806	0.21
일반유형자산 ³⁾	113,973	5.71	137,115	6.41	139,102	6.18
주민편의시설 ⁴⁾	351,959	17.63	374,247	17.49	404,761	17.97
사회기반시설 ⁵⁾	1,339,415	67.08	1,398,669	65.37	1,454,743	64.59
기타비유동자산 ⁶⁾	2,050	0.10	3,490	0.17	4,443	0.20

1) 현금 및 현금성자산, 단기금융상품, 미수세금, 미수세외수입금 등

2) 장기금융상품, 장기대여금, 장기투자증권 등

3) 토지, 입목, 건물, 구축물, 기계장치 등

4) 도서관, 주차장, 공원, 박물관 및 미술관, 사회복지시설 등

5) 도로, 도시철도, 상수도시설, 수질정화시설 등

6) 보증금, 무형자산(지적재산권, 전산소프트웨어 등) 등

○ 총부채는 31,292백만원으로 전년 대비 1,445백만원(4.8%) 증가하였습니다.

< 최근 3년간 부채 현황 >

(단위: 백만원, %)

구 분	2018		2019		2020	
	금액	비율	금액	비율	금액	비율
계	27,846	100.00	29,847	100.00	31,292	100.00
유동부채 ¹⁾	8,911	32.00	14,416	48.30	18,108	57.87
장기차입부채 ²⁾	15,156	54.43	11,604	38.88	8,961	28.64
기타비유동부채 ³⁾	3,779	13.57	3,827	12.82	4,223	13.49

- 1) 단기차입금, 유동성장기차입금, 유동성지방채증권 등
- 2) 장기차입금, 지방채증권 등
- 3) 퇴직급여충당부채, 기타비유동부채 등

나. 재정운영: 재정운영결과(총비용-총수익)는 (79,666)백만원으로, 수익 대비 15% 비용 발생

○ 총비용은 454,120백만원으로 전년대비 62,804백만원(16%) 증가하였습니다.

< 최근 3년간 비용 현황 >

(단위: 백만원, %)

구 분	2018		2019		2020	
	금액	비율	금액	비율	금액	비율
계	351,466	100.00	391,316	100.00	454,120	100.00
인건비 ¹⁾	65,203	18.55	71,786	18.34	78,358	17.25
운영비 ²⁾	100,842	28.69	118,723	30.34	120,659	26.57
정부간이전비용 ³⁾	7,496	2.13	8,515	2.18	6,648	1.46
민간등이전비용 ⁴⁾	135,846	38.65	145,922	37.29	201,783	44.43
기타비용 ⁵⁾	42,079	11.98	46,370	11.85	46,672	10.29

- 1) 급여, 복리후생비, 퇴직급여, 기타인건비 등
- 2) 업무추진비, 교육훈련비, 제세공과금, 소모품비, 행사비 등
- 3) 시도비보조금, 조정교부금, 재정보전금, 교육비특별회계 전출금 등
- 4) 민간보조금, 민간장학금, 출연금, 전출금 등
- 5) 자산처분손실, 감가상각비, 대손상각비 등

○ 총수익은 533,786백만원으로 전년 대비 43,206백만원(8.8%) 증가하였습니다.

< 최근 3년간 유형별 수익 현황 >

(단위: 백만원, %)

구 분	2018		2019		2020	
	금액	비율	금액	비율	금액	비율
계	428,165	100.00	490,580	100.00	533,786	100.00
자체조달수익 ¹⁾	93,137	21.75	94,934	19.35	100,987	18.92
정부간이전수익 ²⁾	331,253	77.37	395,335	80.59	431,600	80.86
기타수익 ³⁾	3,775	0.88	311	0.06	1,199	0.22

1) 지방세수익, 경상세외수익, 임시세외수익 등

2) 지방교부세수익, 조정교부금·재정보전금수익, 보조금수익 등

3) 전입금수익, 기부금수익, 외화환산이익 등

세입 · 세출결산

제1장 세입·세출결산 총괄	17
제2장 일반회계 세입·세출결산	31
제3장 기타특별회계 세입·세출결산	215
제4장 예산의 이용·전용·이체사용	263
제5장 예비비 지출	275
제6장 채무부담행위	283

제1장 세입 · 세출결산 총괄



II. 세입·세출결산

제1장 세입·세출결산 요약·분석

1. 세입세출결산 요약

(단위: 백만원)

구 분	세입(A)	세출(B)	잉여금(A-B)				순세계 잉여금
			소계	이월금	보조금 실제반납금(a-b)		
					보조금 반납금(a)	교부차액(b)	
계	775,186	575,166	200,020 (4,258)	131,261 (4,258)	10,785	△1,105	59,079
일반회계	673,378	500,851	172,527 (4,258)	118,215 (4,258)	10,287	△1,105	45,130
공기업특별회계	70,671	47,660	23,011	10,610	-	-	12,401
기타특별회계	31,137	26,655	4,482	2,436	498	-	1,548

* 회계별 총계금액임.

* 자금없는 이월액은 ()로 별도 표시

2. 최근 5년간 세입·세출결산 현황

(단위: 백만원)

구 분	2016	2017	2018	2019	2020	5년 평균 증가율	
세입(A)	543,053	624,499	652,498	691,842	775,186	9.3	
세출(B)	390,931	447,595	493,107	503,317	575,166	10.1	
잉여금 (A-B)	소 계	152,122	176,904	159,391	188,525	200,020	7.1
	이 월 금	100,090	116,707	96,832	103,273	131,261	7
	보 조 금 반 납 금	3,050	6,074	3,402	6,791	9,680	33.5
	순 세 계 잉 여 금	48,982	54,123	59,157	78,461	59,079	4.8

※ 연평균 증가율(e호조 자동산출)

- 계획기간 동안의 증가율을 매년 일정한 증가율로 지속한다고 가정하여 평균증가율로 환산

- 산정방식: [(최종연도/기준연도)^(1/(전체연도 수-1))-1]*100 (소수점 1자리)

3. 최근 3년간 세입결산 현황

(단위: 백만원)

구 분	2018	2019		2020	
		2019	전년대비(%)	2020	전년대비(%)
계	652,498	691,842	6.0	775,186	12.0
자세수입	96,065	97,535	1.5	102,272	4.9
지방세수입	54,786	56,375	2.9	61,238	8.6
세외수입	41,279	41,160	△0.3	41,034	△0.3
이전수입	347,298	415,122	19.5	455,801	9.8
지방교부세	144,218	171,370	18.8	142,128	△17.1
조정교부금등	58,363	86,798	48.7	84,946	△2.1
보 조 금	144,717	156,954	8.5	228,727	45.7
보전수입 등 및 내부거래	209,135	179,185	△14.3	217,113	21.2

4. 최근 3년간 세출결산 현황

(단위: 백만원)

구 분	2018	2019		2020	
		2019	전년대비(%)	2020	전년대비(%)
계	493,107	503,317	2.1	575,166	14.3
일반회계	422,512	440,920	4.4	500,851	13.6
일반공공행정	36,238	44,851	23.8	36,573	△18.5
공공질서및안전	3,969	5,561	40.1	32,617	486.5
교육	8,099	8,082	△0.2	5,852	△27.6
문화및관광	45,391	44,816	△1.3	42,681	△4.8
환경	29,994	29,379	△2.1	38,226	30.1
사회복지	101,326	122,162	20.6	133,657	9.4
보건	6,069	6,188	2.0	7,738	25.0
농림해양수산	38,834	43,550	12.1	48,632	11.7
산업·중소기업및에너지	8,350	5,830	△30.2	13,899	138.4
교통및물류	23,789	24,060	1.1	26,295	9.3
국토및지역개발	68,433	49,670	△27.4	53,427	7.6
기타	52,020	56,771	9.1	61,254	7.9
특별회계	70,595	62,397	△11.6	74,315	19.1
공기업특별회계	45,889	47,872	4.3	47,660	△0.4
기타특별회계	24,706	14,525	△41.2	26,655	83.5

제2장 세입·세출결산 총괄설명

1. 세입결산 총괄

(단위: 백만원)

구분	예산액 ㉑	전년도 이월액㉒	예산현액 ㉓=㉑+㉒	징수 결정액㉔	수납액			불납 결손액㉕	미수납액 ㉖= ㉓-㉑-㉕	비율(%)	
					수납총액 ①	환급액 ②	실제수납액 ③=①-②			③/㉓	③/㉔
합계	656,333	104,589	760,922	789,735	781,152	5,966	775,186	3,093	11,456	101.9 %	98.2 %

2. 세출결산 총괄

(단위: 백만원)

구분	예산액 ㉑	예산성립후 증감액 ㉒	예산 현액 ㉓= ㉑+㉒	지출액 ㉔	다음연도 이월액				보조금 반납금 ㉕	집행잔액 ㉖=㉓-㉔-㉕-㉗						
					계 ㉗= ①+②+ ③	명시 이월 ①	사고 이월 ②	계속비 이월 ③		계 ㉘=④+⑤ +⑥+⑦+ ⑧+⑨	보조금 정산잔액 ④	예산 절감액 ⑤	계획변경등 집행사유 미발생⑥	낙찰 차액 ⑦	지출 잔액 ⑧	예비비 ⑨
합계	656,333	104,589	760,922	575,166	135,519 (4,258)	63,361 (3,687)	15,105 (1)	57,053 (570)	10,785	39,452	104	27,680	2,034			

※ 다음연도 이월액은 자금 없는 이월액을 포함, 자금 없는 이월액은 ()로 별도 표시

(1) 세입결산총괄

(단위:원)

과목 장-관	예산액 가	전년도 이월액나	예산현액 다=가+나	징수 결정액라	수납액				불납결손액 마	미수납액 바=라-④-마	비율(%)	
					수납총액 ①	물납액 ②	환급액 ③	실제수납액 ④=①+②-③			④/다	④/라
합 계	656,333,596,000	104,588,739,119	760,922,335,119	789,735,003,279	781,152,318,584		5,965,934,505	775,186,384,079	3,092,486,240	11,456,132,960	101.9 %	98.2 %
지방세수입	56,993,300,000		56,993,300,000	69,926,146,630	64,010,041,020		2,771,973,340	61,238,067,680	2,358,149,300	6,329,929,650	107.4 %	87.6 %
보통세	56,093,300,000		56,093,300,000	64,360,621,690	61,731,226,030		1,208,555,850	60,522,670,180	7,534,090	3,830,417,420	107.9 %	94.0 %
지난년도수입	900,000,000		900,000,000	5,565,524,940	2,278,814,990		1,563,417,490	715,397,500	2,350,615,210	2,499,512,230	79.5 %	12.9 %
세외수입	37,771,219,000		37,771,219,000	46,822,415,898	41,261,389,783		227,457,165	41,033,932,618	734,336,940	5,054,146,340	108.6 %	87.6 %
경상적세외수입	25,638,951,000		25,638,951,000	25,955,299,424	25,559,450,240		195,980,675	25,363,469,565	6,770	591,823,089	98.9 %	97.7 %
임시적세외수입	12,132,268,000		12,132,268,000	20,867,116,474	15,701,939,543		31,476,490	15,670,463,053	734,330,170	4,462,323,251	129.2 %	75.1 %
지방교부세	140,987,000,000		140,987,000,000	142,128,122,000	142,128,122,000			142,128,122,000			100.8 %	100.0 %
지방교부세	140,987,000,000		140,987,000,000	142,128,122,000	142,128,122,000			142,128,122,000			100.8 %	100.0 %
조정교부금등	76,345,000,000		76,345,000,000	84,946,109,000	84,946,109,000			84,946,109,000			111.3 %	100.0 %
시·군조정교부금등	76,345,000,000		76,345,000,000	84,946,109,000	84,946,109,000			84,946,109,000			111.3 %	100.0 %
보조금	232,725,801,000		232,725,801,000	228,727,168,510	231,655,429,510		2,928,261,000	228,727,168,510			98.3 %	100.0 %
국고보조금등	173,366,315,000		173,366,315,000	169,783,782,810	172,552,665,810		2,768,883,000	169,783,782,810			97.9 %	100.0 %
시·도비보조금등	59,359,486,000		59,359,486,000	58,943,385,700	59,102,763,700		159,378,000	58,943,385,700			99.3 %	100.0 %
보전수입등및내부거래	111,511,276,000	104,588,739,119	216,100,015,119	217,185,041,241	217,151,227,271		38,243,000	217,112,984,271		72,056,970	100.5 %	100.0 %
보전수입등	85,347,337,000	104,588,739,119	189,936,076,119	191,030,327,311	190,958,270,341			190,958,270,341		72,056,970	100.5 %	100.0 %
내부거래	26,163,939,000		26,163,939,000	26,154,713,930	26,192,956,930		38,243,000	26,154,713,930			100.0 %	100.0 %

(단위:원)

과목 장-관	예산액 ㉠	전년도 이월액㉡	예산현액 ㉢=㉠+㉡	징수 결정액㉣	수납액				불납결손액 ㉦	미수납액 ㉧=㉣-㉣-㉦	비율(%)	
					수납총액 ①	물납액 ②	환급액 ③	실제수납액 ④=①+②-③			④/㉢	④/㉣
일 반 회 계	566,323,380,000	94,499,773,629	660,823,153,629	687,173,652,767	679,276,579,871		5,898,700,185	673,377,879,686	3,092,486,240	10,703,286,841	101.9 %	98.0 %
지방세수입	56,993,300,000		56,993,300,000	69,926,146,630	64,010,041,020		2,771,973,340	61,238,067,680	2,358,149,300	6,329,929,650	107.4 %	87.6 %
보통세	56,093,300,000		56,093,300,000	64,360,621,690	61,731,226,030		1,208,555,850	60,522,670,180	7,534,090	3,830,417,420	107.9 %	94.0 %
지난년도수입	900,000,000		900,000,000	5,565,524,940	2,278,814,990		1,563,417,490	715,397,500	2,350,615,210	2,499,512,230	79.5 %	12.9 %
세외수입	21,611,817,000		21,611,817,000	28,832,920,229	23,923,691,943		198,465,845	23,725,226,098	734,336,940	4,373,357,191	109.8 %	82.3 %
경상적세외수입	10,760,804,000		10,760,804,000	10,905,743,241	10,754,988,747		167,482,465	10,587,506,282	6,770	318,230,189	98.4 %	97.1 %
임시적세외수입	10,851,013,000		10,851,013,000	17,927,176,988	13,168,703,196		30,983,380	13,137,719,816	734,330,170	4,055,127,002	121.1 %	73.3 %
지방교부세	140,987,000,000		140,987,000,000	142,128,122,000	142,128,122,000			142,128,122,000			100.8 %	100.0 %
지방교부세	140,987,000,000		140,987,000,000	142,128,122,000	142,128,122,000			142,128,122,000			100.8 %	100.0 %
조정교부금등	76,345,000,000		76,345,000,000	84,946,109,000	84,946,109,000			84,946,109,000			111.3 %	100.0 %
시·군조정교부금등	76,345,000,000		76,345,000,000	84,946,109,000	84,946,109,000			84,946,109,000			111.3 %	100.0 %
보조금	196,410,589,000		196,410,589,000	192,022,956,510	194,951,217,510		2,928,261,000	192,022,956,510			97.8 %	100.0 %
국고보조금등	140,467,344,000		140,467,344,000	136,495,811,810	139,264,694,810		2,768,883,000	136,495,811,810			97.2 %	100.0 %
시·도비보조금등	55,943,245,000		55,943,245,000	55,527,144,700	55,686,522,700		159,378,000	55,527,144,700			99.3 %	100.0 %
보전수입등및내부거래	73,975,674,000	94,499,773,629	168,475,447,629	169,317,398,398	169,317,398,398			169,317,398,398			100.5 %	100.0 %
보전수입등	72,180,674,000	94,499,773,629	166,680,447,629	167,533,107,328	167,533,107,328			167,533,107,328			100.5 %	100.0 %
내부거래	1,795,000,000		1,795,000,000	1,784,291,070	1,784,291,070			1,784,291,070			99.4 %	100.0 %
공기업특별회계	59,154,220,000	9,768,854,690	68,923,074,690	71,059,864,764	70,699,911,854		28,785,320	70,671,126,534		388,738,230	102.5 %	99.5 %

(단위:원)

과목 장-관	예산액 ㉠	전년도 이월액㉡	예산현액 ㉢=㉠+㉡	징수 결정액㉣	수납액				불납결손액 ㉥	미수납액 ㉦=㉣-㉧-㉥	비율(%)	
					수납총액 ㉧	물납액 ㉨	환급액 ㉩	실제수납액 ㉪=㉧+㉨-㉩			㉪/㉧	㉪/㉣
세외수입	15,802,161,000		15,802,161,000	17,296,167,559	17,008,271,619			28,785,320	16,979,486,299	316,681,260	107.5 %	98.2 %
경상적세외수입	14,717,906,000		14,717,906,000	14,899,554,867	14,654,460,177			28,498,210	14,625,961,967	273,592,900	99.4 %	98.2 %
임시적세외수입	1,084,255,000		1,084,255,000	2,396,612,692	2,353,811,442			287,110	2,353,524,332	43,088,360	217.1 %	98.2 %
보조금	14,432,926,000		14,432,926,000	14,821,926,000	14,821,926,000				14,821,926,000		102.7 %	100.0 %
국고보조금등	14,027,500,000		14,027,500,000	14,416,500,000	14,416,500,000				14,416,500,000		102.8 %	100.0 %
시·도비보조금등	405,426,000		405,426,000	405,426,000	405,426,000				405,426,000		100.0 %	100.0 %
보전수입등및내부거래	28,919,133,000	9,768,854,690	38,687,987,690	38,941,771,205	38,869,714,235				38,869,714,235	72,056,970	100.5 %	99.8 %
보전수입등	8,378,125,000	9,768,854,690	18,146,979,690	18,399,279,345	18,327,222,375				18,327,222,375	72,056,970	101.0 %	99.6 %
내부거래	20,541,008,000		20,541,008,000	20,542,491,860	20,542,491,860				20,542,491,860		100.0 %	100.0 %
기타특별회계	30,855,996,000	320,110,800	31,176,106,800	31,501,485,748	31,175,826,859			38,449,000	31,137,377,859	364,107,889	99.9 %	98.8 %
세외수입	357,241,000		357,241,000	693,328,110	329,426,221			206,000	329,220,221	364,107,889	92.2 %	47.5 %
경상적세외수입	160,241,000		160,241,000	150,001,316	150,001,316				150,001,316		93.6 %	100.0 %
임시적세외수입	197,000,000		197,000,000	543,326,794	179,424,905			206,000	179,218,905	364,107,889	91.0 %	33.0 %
보조금	21,882,286,000		21,882,286,000	21,882,286,000	21,882,286,000				21,882,286,000		100.0 %	100.0 %
국고보조금등	18,871,471,000		18,871,471,000	18,871,471,000	18,871,471,000				18,871,471,000		100.0 %	100.0 %
시·도비보조금등	3,010,815,000		3,010,815,000	3,010,815,000	3,010,815,000				3,010,815,000		100.0 %	100.0 %
보전수입등및내부거래	8,616,469,000	320,110,800	8,936,579,800	8,925,871,638	8,964,114,638			38,243,000	8,925,871,638		99.9 %	100.0 %
보전수입등	4,788,538,000	320,110,800	5,108,648,800	5,097,940,638	5,097,940,638				5,097,940,638		99.8 %	100.0 %

(단위:원)

과목 장-관	예산액 ㉠	전년도 이월액㉡	예산현액 ㉢=㉠+㉡	징수 결정액㉣	수납액				불납결손액 ㉥	미수납액 ㉦=㉣-㉣-㉥	비율(%)	
					수납총액 ㉧	물납액 ㉨	환급액 ㉩	실제수납액 ㉪=㉧+㉨-㉩			㉪/㉧	㉪/㉣
내부거래	3,827,931,000		3,827,931,000	3,827,931,000	3,866,174,000		38,243,000	3,827,931,000		100.0 %	100.0 %	

(2) 세출결산총괄

(단위:원)

구분	예산액 가	예산성립후 증감액 나	예산현액 다=가+나	지출액 라	다음연도 이월액				보조금 반납금 바	집행잔액 사=다-라-마-바			
					계 마= ①+②+③	명시 이월 ①	사고 이월 ②	계속비 이월 ③		계 사=④+⑤ +⑥+⑦+⑧+ ⑨	보조금 정산잔액 ④	예산절감 액 ⑤	계획변경등 집행사유미 발생 ⑥
											낙찰차액 ⑦	지출잔액 ⑧	
합계	656,333,596,000	104,588,739,119	760,922,335,119	575,165,955,041	135,518,927,536 (4,257,895,233)	63,361,065,167 (3,687,227,443)	15,105,105,030 (667,790)	57,052,757,339 (570,000,000)	10,785,379,683	39,452,072,859	9,009,146,392		624,513,260
일반공공행정	38,304,494,000	1,271,863,220	39,576,357,220	36,573,025,263	123,531,590	38,918,370	84,613,220		179,480,260	2,700,320,107	171,241,770		
공공질서및안전	33,045,015,000	1,415,077,000	34,460,092,000	32,617,132,145	243,083,000	232,080,000	11,003,000		658,647,608	941,229,247	47,442,456		2,585,000
교육	7,369,238,000	58,800,000	7,428,038,000	5,852,197,190	884,281,900			884,281,900	64,570,990	626,987,920	143,108,600		
문화및관광	59,929,745,000	30,887,341,849	90,817,086,849	42,681,008,657	44,419,193,586 (25,000,000)	12,049,412,757 (25,000,000)	654,526,010	31,715,254,819	331,656,376	3,385,228,230	1,214,154,464		
환경	118,379,753,000	12,449,530,040	130,829,283,040	101,327,254,851	15,316,564,520 (364,649,443)	8,944,302,640 (364,649,443)	6,372,261,880		1,628,211,195	12,557,252,474	507,178,155		
사회복지	139,951,772,000	13,357,403,620	153,309,175,620	134,605,980,235	10,014,090,800	1,736,305,140	3,731,352,790	4,546,432,870	4,598,167,047	4,090,937,538	2,373,740,418		
보건	8,817,745,000		8,817,745,000	7,738,128,450	86,866,000	86,866,000			543,846,820	448,903,730	132,764,350		
농림해양수산	54,393,658,000	7,911,323,910	62,304,981,910	48,632,423,037	10,196,267,050 (3,101,668,000)	7,706,435,910 (2,531,668,000)	1,096,288,290	1,393,542,850 (570,000,000)	1,311,668,749	2,164,623,074	924,300,037		57,371,260
산업·중소기업및에너지	14,110,079,000	4,794,529,050	18,904,608,050	13,899,357,320	4,822,662,450	56,140,000	281,803,200	4,484,719,250	25,045,170	157,543,110	91,680,060		
교통및물류	28,964,529,000	10,388,083,260	39,352,612,260	31,018,554,890	5,700,954,530 (667,790)	2,520,663,410	202,210,030 (667,790)	2,978,081,090	414,742,384	2,218,360,456	592,390,846		
국토및지역개발	76,613,657,000	27,130,069,170	103,743,726,170	55,766,557,060	43,711,432,110 (765,910,000)	29,989,940,940 (765,910,000)	2,671,046,610	11,050,444,560	987,494,114	3,278,242,886	61,917,356		564,557,000
예비비	7,083,918,000	△5,075,282,000	2,008,636,000							2,008,636,000			
기타	69,369,993,000		69,369,993,000	64,454,335,943					41,848,970	4,873,808,087	2,749,227,880		
일반회계	566,323,380,000	94,499,773,629	660,823,153,629	500,851,034,371	122,472,400,716 (4,257,895,233)	55,921,277,547 (3,687,227,443)	9,498,365,830 (667,790)	57,052,757,339 (570,000,000)	10,288,020,393	27,211,698,149	8,885,798,122		59,956,260
											103,769,900	16,339,844,867	1,822,329,000

* 다음연도 이월액은 자금없는 이월액을 포함, 자금없는 이월액은 ()로 별도 표시

(단위:원)

구분	예산액 가	예산성립후 증감액 나	예산현액 다=가+나	지출액 라	다음연도 이월액				보조금 반납금 바	집행잔액 사=다-라-마-바			
					계 마= ①+②+③	명시 이월 ①	사고 이월 ②	계속비 이월 ③		계 사=④+⑤ +⑥+⑦+⑧+ ⑨	보조금 정산잔액 ④	예산절감 액 ⑤	계획변경등 집행사유미 발생 ⑥
											낙찰차액 ⑦	지출잔액 ⑧	
일반공공행정	38,304,494,000	1,271,863,220	39,576,357,220	36,573,025,263	123,531,590	38,918,370	84,613,220		179,480,260	2,700,320,107	171,241,770		
공공질서및안전	33,045,015,000	1,415,077,000	34,460,092,000	32,617,132,145	243,083,000	232,080,000	11,003,000		658,647,608	941,229,247	47,442,456		2,585,000
교육	7,369,238,000	58,800,000	7,428,038,000	5,852,197,190	884,281,900			884,281,900	64,570,990	626,987,920	143,108,600		
문화및관광	59,929,745,000	30,887,341,849	90,817,086,849	42,681,008,657	44,419,193,586 (25,000,000)	12,049,412,757 (25,000,000)	654,526,010	31,715,254,819	331,656,376	3,385,228,230	1,214,154,464		
환경	42,162,058,000	2,432,664,550	44,594,722,550	38,225,794,609	2,786,526,260 (364,649,443)	2,021,003,580 (364,649,443)	765,522,680		1,342,883,555	2,239,518,126	505,788,215		
사회복지	138,949,184,000	13,357,403,620	152,306,587,620	133,656,678,245	10,014,090,800	1,736,305,140	3,731,352,790	4,546,432,870	4,558,533,337	4,077,285,238	2,372,089,008		
보건	8,817,745,000		8,817,745,000	7,738,128,450	86,866,000	86,866,000			543,846,820	448,903,730	132,764,350		
농림해양수산	54,393,658,000	7,911,323,910	62,304,981,910	48,632,423,037	10,196,267,050 (3,101,668,000)	7,706,435,910 (2,531,668,000)	1,096,288,290	1,393,542,850 (570,000,000)	1,311,668,749	2,164,623,074	924,300,037		57,371,260
산업·중소기업및에너지	14,110,079,000	4,794,529,050	18,904,608,050	13,899,357,320	4,822,662,450	56,140,000	281,803,200	4,484,719,250	25,045,170	157,543,110	91,680,060		
교통및물류	23,543,478,000	10,315,983,260	33,859,461,260	26,294,980,650	5,184,465,970 (667,790)	2,004,174,850	202,210,030 (667,790)	2,978,081,090	414,742,384	1,965,272,256	530,004,696		
국토및지역개발	73,484,856,000	27,130,069,170	100,614,925,170	53,426,625,280	43,711,432,110 (765,910,000)	29,989,940,940 (765,910,000)	2,671,046,610	11,050,444,560	827,373,714	2,649,494,066	8,434,736		
예비비	6,897,611,000	△5,075,282,000	1,822,329,000							1,822,329,000			1,822,329,000
기타	65,316,219,000		65,316,219,000	61,253,683,525					29,571,430	4,032,964,045	2,744,789,730		
공기업특별회계	59,154,220,000	9,768,854,690	68,923,074,690	47,659,542,040	10,610,034,620	5,110,249,720	5,499,784,900			10,653,498,030			
환경	55,265,756,000	9,768,854,690	65,034,610,690	44,607,483,932	10,610,034,620	5,110,249,720	5,499,784,900			9,817,092,138			
기타	3,888,464,000		3,888,464,000	3,052,058,108						836,405,892			
기타특별회계	30,855,996,000	320,110,800	31,176,106,800	26,655,378,630	2,436,492,200	2,329,537,900	106,954,300		497,359,290	1,586,876,680	123,348,270		564,557,000
											686,971,410		212,000,000

(단위:원)

구 분	예산액 ㉑	예산성립후 증감액 ㉒	예산현액 ㉓=㉑+㉒	지출액 ㉔	다음연도 이월액				보조금 반납금 ㉖	집행잔액 ㉗=㉔-㉕-㉖-㉘			
					계 ㉕= ㉑+㉒+㉓	명시 이월 ㉑	사고 이월 ㉒	계속비 이월 ㉓		계 ㉗=㉔+㉕+ ㉖+㉘+㉙+ ㉚	보조금 정산잔액 ㉕	예산절감 액 ㉖	계획변경등 집행사유미 발생 ㉘
											낙찰차액 ㉙	지출잔액 ㉚	예비비 ㉛
환경	20,951,939,000	248,010,800	21,199,949,800	18,493,976,310	1,920,003,640	1,813,049,340	106,954,300		285,327,640	500,642,210	1,389,940		
												299,252,270	200,000,000
사회복지	1,002,588,000		1,002,588,000	949,301,990					39,633,710	13,652,300	1,651,410		
												890	12,000,000
교통및물류	5,421,051,000	72,100,000	5,493,151,000	4,723,574,240	516,488,560	516,488,560				253,088,200	62,386,150		
												190,702,050	
국토및지역개발	3,128,801,000		3,128,801,000	2,339,931,780					160,120,400	628,748,820	53,482,620		564,557,000
												10,709,200	
예비비	186,307,000		186,307,000							186,307,000			
												186,307,000	
기타	165,310,000		165,310,000	148,594,310					12,277,540	4,438,150	4,438,150		

(3) 결산상 세입·세출 처리상황

(단위:원)

구분	예산현액 ㉑	결산						결산상 잉여금 세부내역							
		세입㉒		세출㉓		결산상 잉여금 ㉔=(㉒-㉓)	㉕/㉑	다음연도 이월액			보조금 실제반납금㉖		현년도 채무상환 ㉗	순세계 잉여금 ㉘=㉔-㉖-㉗-㉙	
		㉒	㉒/㉑	㉓	㉓/㉑			계 ㉖=㉑+㉒+㉓	명시이월 ㉑	사고이월 ㉒	계속비이월 ㉓	보조금반납금			교부차액
합계	760,922,335,119	775,186,384,079	102 %	575,165,955,041	76 %	200,020,429,038	26 %	131,261,032,303 (4,257,895,233)	59,673,837,724 (3,687,227,443)	15,104,437,240 (667,790)	56,482,757,339 (570,000,000)	10,785,379,683	△1,105,678,920		59,079,695,972
일반회계	660,823,153,629	673,377,879,686	102 %	500,851,034,371	76 %	172,526,845,315	26 %	118,214,505,483 (4,257,895,233)	52,234,050,104 (3,687,227,443)	9,497,698,040 (667,790)	56,482,757,339 (570,000,000)	10,288,020,393	△1,105,678,920		45,129,998,359
특별회계	100,099,181,490	101,808,504,393	102 %	74,314,920,670	74 %	27,493,583,723	27 %	13,046,526,820	7,439,787,620	5,606,739,200		497,359,290			13,949,697,613
공기업특별회계	68,923,074,690	70,671,126,534	103 %	47,659,542,040	69 %	23,011,584,494	33 %	10,610,034,620	5,110,249,720	5,499,784,900					12,401,549,874
상수도사업특별회계	30,267,443,300	31,397,055,162	104 %	16,656,744,230	55 %	14,740,310,932	49 %	7,909,076,670	3,219,989,180	4,689,087,490					6,831,234,262
하수도사업특별회계	38,655,631,390	39,274,071,372	102 %	31,002,797,810	80 %	8,271,273,562	21 %	2,700,957,950	1,890,260,540	810,697,410					5,570,315,612
기타특별회계	31,176,106,800	31,137,377,859	100 %	26,655,378,630	85 %	4,481,999,229	14 %	2,436,492,200	2,329,537,900	106,954,300		497,359,290			1,548,147,739
의료급여기금특별회계	1,098,604,000	1,096,744,916	100 %	1,037,790,280	94 %	58,954,636	5 %					46,860,590			12,094,046
발전소주변지역지원사업특별회계	1,332,357,000	1,282,344,117	96 %	554,196,980	42 %	728,147,137	55 %					160,120,400			568,026,737
공영개발사업특별회계	1,795,000,000	1,784,291,070	99 %	1,784,291,070	99 %										
주차장특별회계	5,680,902,000	5,703,539,591	100 %	4,725,017,970	83 %	978,521,621	17 %	516,488,560	516,488,560						462,033,061
수질개선특별회계	21,269,243,800	21,270,458,165	100 %	18,554,082,330	87 %	2,716,375,835	13 %	1,920,003,640	1,813,049,340	106,954,300		290,378,300			505,993,895

※ 1. 현년도 채무상환은 결산상 잉여금에서 다음연도 이월액(명시이월, 사고이월, 계속비이월), 보조금반납금을 공제한 금액에서 하여야 함
2. 다음연도 이월액(명시이월, 사고이월 및 계속비이월)에는 자금없는 이월액을 포함하지 아니하고, 자금없는 이월액은 ()로 별도 표시

(4) 순세계잉여금 발생내역

(단위:원)

과 목	순세계잉여금 [㉠=㉡+㉢]	초 과 세 입 금 ㉡	집 행 잔 액㉢						
			소 계	보조금 정산잔액	예산절감액	계획변경등집 행사유미발생	낙찰차액	예비비	지출잔액
합 계	59,079,695,972	14,264,048,960	44,815,647,012	9,009,146,392		624,513,260	103,769,900	2,034,329,000	33,043,888,460
일 반 회 계	45,129,998,359	12,554,726,057	32,575,272,302	8,885,798,122		59,956,260	103,769,900	1,822,329,000	21,703,419,020
특 별 회 계	13,949,697,613	1,709,322,903	12,240,374,710	123,348,270		564,557,000		212,000,000	11,340,469,440
공기업특별회계	12,401,549,874	1,748,051,844	10,653,498,030						10,653,498,030
상수도사업특별회계	6,831,234,262	1,129,611,862	5,701,622,400						5,701,622,400
하수도사업특별회계	5,570,315,612	618,439,982	4,951,875,630						4,951,875,630
기타특별회계	1,548,147,739	△38,728,941	1,586,876,680	123,348,270		564,557,000		212,000,000	686,971,410
의료급여기금특별회계	12,094,046	△1,859,084	13,953,130	1,952,240				12,000,000	890
발전소주변지역지원사업특별회계	568,026,737	△50,012,883	618,039,620	53,482,620		564,557,000			
공영개발사업특별회계		△10,708,930	10,708,930						10,708,930
주차장특별회계	462,033,061	22,637,591	439,395,470	62,386,150					377,009,320
수질개선특별회계	505,993,895	1,214,365	504,779,530	5,527,260				200,000,000	299,252,270

※ 1. 자금없는 이월액
 2. 보조금 반납금과 보조금 실제 반납금의 차액
 위 2가지 사항으로 세출결산총괄의 지출잔액과 순세계 잉여금발생내역의 지출잔액은 상이함

제2장 일반회계 세입 · 세출결산



일반회계 세입·세출결산

○ 2020년도 일반회계

- 세입결산 총액은 673,377,879,686 원
- 세출결산 총액은 500,851,034,371 원

결산내용은 다음과 같다.

가. 세입결산

가. 세입결산

○ 총괄(관별)

일반회계

(단위:원)

과목 장 - 관	예산액 ㉑	전년도 이월액 ㉒	예산현액 ㉓=㉑+㉒	징 결 정 액 ㉔	수납액				불납결손액	미수납액
					수납총액 ①	물납액 ②	환급액③	실제수납액 ④=①+②-③		
합 계	566,323,380,000	94,499,773,629	660,823,153,629	687,173,652,767	679,276,579,871		5,898,700,185	673,377,879,686	3,092,486,240	10,703,286,841
100 지방세수입	56,993,300,000		56,993,300,000	69,926,146,630	64,010,041,020		2,771,973,340	61,238,067,680	2,358,149,300	6,329,929,650
110 지방세	56,993,300,000		56,993,300,000	69,926,146,630	64,010,041,020		2,771,973,340	61,238,067,680	2,358,149,300	6,329,929,650
200 세외수입	21,611,817,000		21,611,817,000	28,832,920,229	23,923,691,943		198,465,845	23,725,226,098	734,336,940	4,373,357,191
210 경상적 세외수입	10,760,804,000		10,760,804,000	10,905,743,241	10,754,988,747		167,482,465	10,587,506,282	6,770	318,230,189
220 임시적 세외수입	10,851,013,000		10,851,013,000	17,927,176,988	13,168,703,196		30,983,380	13,137,719,816	734,330,170	4,055,127,002
300 지방교부세	140,987,000,000		140,987,000,000	142,128,122,000	142,128,122,000			142,128,122,000		
310 지방교부세	140,987,000,000		140,987,000,000	142,128,122,000	142,128,122,000			142,128,122,000		
400 조정교부금등	76,345,000,000		76,345,000,000	84,946,109,000	84,946,109,000			84,946,109,000		
420 시·군조정교부금등	76,345,000,000		76,345,000,000	84,946,109,000	84,946,109,000			84,946,109,000		
500 보조금	196,410,589,000		196,410,589,000	192,022,956,510	194,951,217,510		2,928,261,000	192,022,956,510		
510 국고보조금등	140,467,344,000		140,467,344,000	136,495,811,810	139,264,694,810		2,768,883,000	136,495,811,810		
520 시·도비보조금등	55,943,245,000		55,943,245,000	55,527,144,700	55,686,522,700		159,378,000	55,527,144,700		

일반회계

(단위:원)

과목 장 - 관	예산액 ㉑	전년도 이월액 ㉒	예산현액 ㉓=㉑+㉒	징 결 수 정 액 ㉔	수납액				불납결손액	미수납액
					수납총액 ①	물납액 ②	환급액③	실제수납액 ④=①+②-③		
700 보전수입등및내부거래	73,975,674,000	94,499,773,629	168,475,447,629	169,317,398,398	169,317,398,398			169,317,398,398		
710 보전수입등	72,180,674,000	94,499,773,629	166,680,447,629	167,533,107,328	167,533,107,328			167,533,107,328		
720 내부거래	1,795,000,000		1,795,000,000	1,784,291,070	1,784,291,070			1,784,291,070		

○ 목별조서

일반회계

(단위:원)

과목 조직-장-관-항-목	예산액 가	전년도 이월액 나	예산현액 다=가+나	징 결 수 정 액 라	수납액				불납결손액	미수납액
					수납총액 ①	물납액 ②	환급액 ③	실제수납액 ④=①+②-③		
합 계	566,323,380,000	94,499,773,629	660,823,153,629	687,173,652,767	679,276,579,871		5,898,700,185	673,377,879,686	3,092,486,240	10,703,286,841
100 지방세 수입	56,993,300,000		56,993,300,000	69,926,146,630	64,010,041,020		2,771,973,340	61,238,067,680	2,358,149,300	6,329,929,650
110 지방세	56,993,300,000		56,993,300,000	69,926,146,630	64,010,041,020		2,771,973,340	61,238,067,680	2,358,149,300	6,329,929,650
111 보통세	56,093,300,000		56,093,300,000	64,360,621,690	61,731,226,030		1,208,555,850	60,522,670,180	7,534,090	3,830,417,420
111-03 주민세	1,300,000,000		1,300,000,000	1,417,568,790	1,352,880,720		1,900,620	1,350,980,100		66,588,690
111-04 재산세	24,100,000,000		24,100,000,000	25,419,302,910	24,563,270,970		71,666,680	24,491,604,290	15,070	927,683,550
111-05 자동차세	7,500,000,000		7,500,000,000	10,338,608,920	9,686,200,970		72,205,700	9,613,995,270		724,613,650
111-07 담배소비세	7,000,000,000		7,000,000,000	7,206,316,930	7,214,190,390		7,873,460	7,206,316,930		
111-08 지방소비세	3,893,300,000		3,893,300,000	3,893,300,000	3,893,300,000			3,893,300,000		
111-09 지방소득세	12,300,000,000		12,300,000,000	16,085,524,140	15,021,382,980		1,054,909,390	13,966,473,590	7,519,020	2,111,531,530
113 지난년도 수입	900,000,000		900,000,000	5,565,524,940	2,278,814,990		1,563,417,490	715,397,500	2,350,615,210	2,499,512,230
113-01 지난년도 수입	900,000,000		900,000,000	5,565,524,940	2,278,814,990		1,563,417,490	715,397,500	2,350,615,210	2,499,512,230
200 세외수입	21,611,817,000		21,611,817,000	28,832,920,229	23,923,691,943		198,465,845	23,725,226,098	734,336,940	4,373,357,191
210 경상적세외수입	10,760,804,000		10,760,804,000	10,905,743,241	10,754,988,747		167,482,465	10,587,506,282	6,770	318,230,189
211 재산임대수입	395,562,000		395,562,000	734,661,470	484,486,240		45,679,720	438,806,520		295,854,950
211-01 국유재산임대료	182,454,000		182,454,000	273,044,390	262,064,390		492,440	261,571,950		11,472,440
211-02 공유재산임대료	213,108,000		213,108,000	461,617,080	222,421,850		45,187,280	177,234,570		284,382,510
212 사용료수입	2,976,514,000		2,976,514,000	2,152,292,683	2,258,840,998		120,820,285	2,138,020,713	6,770	14,265,200

일반회계

(단위:원)

과목 조직-장-관-항-목	예산액 가	전년도 이월액 나	예산현액 다=가+나	징 결 정 액 라	수납액				불납결손액	미수납액
					수납총액 ①	물납액 ②	환급액 ③	실제수납액 ④=①+②-③		
212-01 도로사용료	100,000,000		100,000,000	105,119,260	111,690,240		6,577,750	105,112,490	6,770	
212-02 하천사용료	175,000,000		175,000,000	270,808,760	256,638,700		81,220	256,557,480		14,251,280
212-05 시장사용료	15,000,000		15,000,000	14,342,760	18,801,270		4,458,510	14,342,760		
212-07 입장료수입	879,200,000		879,200,000	708,690,136	708,690,136			708,690,136		
212-08 기타사용료	1,807,314,000		1,807,314,000	1,053,331,767	1,163,020,652		109,702,805	1,053,317,847		13,920
213 수수료수입	2,065,615,000		2,065,615,000	2,474,996,600	2,467,861,430		919,600	2,466,941,830		8,054,770
213-01 증지수입	510,615,000		510,615,000	565,712,640	565,558,140		170,600	565,387,540		325,100
213-02 쓰레기처리봉투판매수입	1,200,000,000		1,200,000,000	1,504,266,140	1,504,266,140			1,504,266,140		
213-03 재활용품수거판매수입	220,000,000		220,000,000	240,957,940	240,957,940			240,957,940		
213-04 기타수수료	135,000,000		135,000,000	164,059,880	157,079,210		749,000	156,330,210		7,729,670
214 사업수입	531,000,000		531,000,000	451,658,393	451,721,253		62,860	451,658,393		
214-02 주차요금수입	36,000,000		36,000,000	46,416,576	46,477,436		60,860	46,416,576		
214-08 의료사업수입	480,000,000		480,000,000	384,415,480	384,417,480		2,000	384,415,480		
214-09 기타사업수입	15,000,000		15,000,000	20,826,337	20,826,337			20,826,337		
215 징수교부금수입	2,487,919,000		2,487,919,000	2,565,271,270	2,565,271,270			2,565,271,270		
215-01 징수교부금수입	2,487,919,000		2,487,919,000	2,565,271,270	2,565,271,270			2,565,271,270		
216 이자수입	2,304,194,000		2,304,194,000	2,526,862,825	2,526,807,556			2,526,807,556		55,269
216-01 공공예금이자수입	2,226,922,000		2,226,922,000	2,377,786,940	2,377,786,940			2,377,786,940		
216-06 기타이자수입	77,272,000		77,272,000	149,075,885	149,020,616			149,020,616		55,269

일반회계

(단위:원)

과목 조직-장-관-항-목	예산액 가	전년도 이월액 나	예산현액 다=가+나	징 결 정 액 라	수납액				불납결손액	미수납액
					수납총액 ①	물납액 ②	환급액 ③	실제수납액 ④=①+②-③		
220 임시적세외수입	10,851,013,000		10,851,013,000	17,927,176,988	13,168,703,196		30,983,380	13,137,719,816	734,330,170	4,055,127,002
221 재산매각수입	560,156,000		560,156,000	783,016,400	783,016,400			783,016,400		
221-02 시·도유재산매각귀속수입 금	120,156,000		120,156,000	179,968,000	179,968,000			179,968,000		
221-03 공유재산매각수입금	440,000,000		440,000,000	603,048,400	603,048,400			603,048,400		
222 부담금	525,000,000		525,000,000	1,067,296,180	660,724,500			660,724,500		406,571,680
222-01 자치단체간부담금	65,000,000		65,000,000	65,000,000	65,000,000			65,000,000		
222-02 일반부담금	460,000,000		460,000,000	1,002,296,180	595,724,500			595,724,500		406,571,680
223 과징금및과태료등	1,130,408,000		1,130,408,000	1,517,942,920	1,045,920,350			1,045,920,350		472,022,570
223-01 과징금	41,500,000		41,500,000	303,450,880	207,408,930			207,408,930		96,041,950
223-02 이행강제금	505,000,000		505,000,000	707,445,270	426,196,740			426,196,740		281,248,530
223-03 변상금	45,711,000		45,711,000	70,635,530	68,170,040			68,170,040		2,465,490
223-05 과태료	538,197,000		538,197,000	436,411,240	344,144,640			344,144,640		92,266,600
224 기타수입	7,835,449,000		7,835,449,000	9,883,856,897	9,540,059,689		3,750,170	9,536,309,519		347,547,378
224-01 불용품매각대	201,560,000		201,560,000	242,254,830	242,254,830			242,254,830		
224-02 체납처분수입				1,604,760	241,680			241,680		1,363,080
224-06 그외수입	7,633,889,000		7,633,889,000	9,639,997,307	9,297,563,179		3,750,170	9,293,813,009		346,184,298
225 지난년도수입	800,000,000		800,000,000	4,675,064,591	1,138,982,257		27,233,210	1,111,749,047	734,330,170	2,828,985,374
225-01 지난년도수입	800,000,000		800,000,000	4,675,064,591	1,138,982,257		27,233,210	1,111,749,047	734,330,170	2,828,985,374
300 지방교부세	140,987,000,000		140,987,000,000	142,128,122,000	142,128,122,000			142,128,122,000		

일반회계

(단위:원)

과목 조직-장-관-항-목	예산액 가	전년도 이월액 나	예산현액 다=가+나	징 수 결 정 액 라	수납액				불납결손액	미수납액
					수납총액 ①	물납액 ②	환급액 ③	실제수납액 ④=①+②-③		
310 지방교부세	140,987,000,000		140,987,000,000	142,128,122,000	142,128,122,000			142,128,122,000		
311 지방교부세	140,987,000,000		140,987,000,000	142,128,122,000	142,128,122,000			142,128,122,000		
311-01 보통교부세	122,646,000,000		122,646,000,000	122,728,000,000	122,728,000,000			122,728,000,000		
311-02 특별교부세	5,320,000,000		5,320,000,000	6,270,000,000	6,270,000,000			6,270,000,000		
311-03 부동산교부세	13,021,000,000		13,021,000,000	13,130,122,000	13,130,122,000			13,130,122,000		
400 조정교부금등	76,345,000,000		76,345,000,000	84,946,109,000	84,946,109,000			84,946,109,000		
420 시·군조정교부금등	76,345,000,000		76,345,000,000	84,946,109,000	84,946,109,000			84,946,109,000		
421 시·군조정교부금등	76,345,000,000		76,345,000,000	84,946,109,000	84,946,109,000			84,946,109,000		
421-01 시·군일반조정교부금	67,001,000,000		67,001,000,000	75,712,109,000	75,712,109,000			75,712,109,000		
421-02 시·군특별조정교부금	9,344,000,000		9,344,000,000	9,234,000,000	9,234,000,000			9,234,000,000		
500 보조금	196,410,589,000		196,410,589,000	192,022,956,510	194,951,217,510		2,928,261,000	192,022,956,510		
510 국고보조금등	140,467,344,000		140,467,344,000	136,495,811,810	139,264,694,810		2,768,883,000	136,495,811,810		
511 국고보조금등	140,467,344,000		140,467,344,000	136,495,811,810	139,264,694,810		2,768,883,000	136,495,811,810		
511-01 국고보조금	123,437,169,000		123,437,169,000	119,672,346,810	122,435,229,810		2,762,883,000	119,672,346,810		
511-02 국가균형발전특별회계보조금	6,405,115,000		6,405,115,000	6,401,405,000	6,401,405,000			6,401,405,000		
511-03 기금	10,625,060,000		10,625,060,000	10,422,060,000	10,428,060,000		6,000,000	10,422,060,000		
520 시·도비보조금등	55,943,245,000		55,943,245,000	55,527,144,700	55,686,522,700		159,378,000	55,527,144,700		
521 시·도비보조금등	55,943,245,000		55,943,245,000	55,527,144,700	55,686,522,700		159,378,000	55,527,144,700		
521-01 시·도비보조금등	55,943,245,000		55,943,245,000	55,527,144,700	55,686,522,700		159,378,000	55,527,144,700		

일반회계

(단위:원)

과목 조직-장-관-항-목	예산액 가	전년도 이월액 나	예산현액 다=가+나	징 수 결 정 액 라	수납액				불납결손액	미수납액
					수납총액 ①	물납액 ②	환급액 ③	실제수납액 ④=①+②-③		
700 보전수입등및내부거래	73,975,674,000	94,499,773,629	168,475,447,629	169,317,398,398	169,317,398,398			169,317,398,398		
710 보전수입등	72,180,674,000	94,499,773,629	166,680,447,629	167,533,107,328	167,533,107,328			167,533,107,328		
711 잉여금	65,761,452,000		65,761,452,000	65,682,427,585	65,682,427,585			65,682,427,585		
711-01 순세계잉여금	65,761,452,000		65,761,452,000	65,682,427,585	65,682,427,585			65,682,427,585		
712 전년도이월금	6,419,222,000	94,499,773,629	100,918,995,629	101,850,679,743	101,850,679,743			101,850,679,743		
712-01 국고보조금사용잔액	4,159,002,000		4,159,002,000	4,159,002,466	4,159,002,466			4,159,002,466		
712-02 시·도비보조금사용잔액	2,260,220,000		2,260,220,000	2,260,220,657	2,260,220,657			2,260,220,657		
712-03 전년도이월사업비		94,499,773,629	94,499,773,629	95,431,456,620	95,431,456,620			95,431,456,620		
720 내부거래	1,795,000,000		1,795,000,000	1,784,291,070	1,784,291,070			1,784,291,070		
721 전입금	1,795,000,000		1,795,000,000	1,784,291,070	1,784,291,070			1,784,291,070		
721-03 기타회계전입금	1,795,000,000		1,795,000,000	1,784,291,070	1,784,291,070			1,784,291,070		

○ 목별조서

【일반회계】 【기획감사담당관】

(단위:원)

과목 조직-장-관-항-목	예산액 가	전년도 이월액 나	예산현액 다=가+나	징 결 수 정 액 라	수납액				불납결손액	미수납액
					수납총액 ①	물납액 ②	환급액 ③	실제수납액 ④=①+②-③		
합 계	566,323,380,000	94,499,773,629	660,823,153,629	687,173,652,767	679,276,579,871		5,898,700,185	673,377,879,686	3,092,486,240	10,703,286,841
기획감사담당관	202,695,268,000		202,695,268,000	212,583,422,238	212,583,422,238			212,583,422,238		
200 세외수입	15,857,000		15,857,000	66,778,238	66,778,238			66,778,238		
210 경상적세외수입	174,000		174,000	46,065,394	46,065,394			46,065,394		
216 이자수입	174,000		174,000	46,065,394	46,065,394			46,065,394		
216-06 기타이자수입	174,000		174,000	46,065,394	46,065,394			46,065,394		
220 임시적세외수입	15,683,000		15,683,000	20,712,844	20,712,844			20,712,844		
224 기타수입	15,683,000		15,683,000	20,712,844	20,712,844			20,712,844		
224-06 그외수입	15,683,000		15,683,000	20,712,844	20,712,844			20,712,844		
300 지방교부세	135,667,000,000		135,667,000,000	136,793,122,000	136,793,122,000			136,793,122,000		
310 지방교부세	135,667,000,000		135,667,000,000	136,793,122,000	136,793,122,000			136,793,122,000		
311 지방교부세	135,667,000,000		135,667,000,000	136,793,122,000	136,793,122,000			136,793,122,000		
311-01 보통교부세	122,646,000,000		122,646,000,000	122,728,000,000	122,728,000,000			122,728,000,000		
311-02 특별교부세				935,000,000	935,000,000			935,000,000		
311-03 부동산교부세	13,021,000,000		13,021,000,000	13,130,122,000	13,130,122,000			13,130,122,000		
400 조정교부금등	67,001,000,000		67,001,000,000	75,712,109,000	75,712,109,000			75,712,109,000		
420 시·군조정교부금등	67,001,000,000		67,001,000,000	75,712,109,000	75,712,109,000			75,712,109,000		
421 시·군조정교부금등	67,001,000,000		67,001,000,000	75,712,109,000	75,712,109,000			75,712,109,000		

【일반회계】 【기획감사담당관】

(단위:원)

과목 조직-장-관-항-목	예산액 ㉠	전년도 이월액 ㉡	예산현액 ㉢=㉠+㉡	징 결 수 정 액 ㉣	수납액				불납결손액	미수납액
					수납총액 ①	물납액 ②	환급액 ③	실제수납액 ④=①+②-③		
421-01 시·군일반조정교부금	67,001,000,000		67,001,000,000	75,712,109,000	75,712,109,000			75,712,109,000		
500 보조금	11,411,000		11,411,000	11,413,000	11,413,000			11,413,000		
520 시·도비보조금등	11,411,000		11,411,000	11,413,000	11,413,000			11,413,000		
521 시·도비보조금등	11,411,000		11,411,000	11,413,000	11,413,000			11,413,000		
521-01 시·도비보조금등	11,411,000		11,411,000	11,413,000	11,413,000			11,413,000		

【일반회계】 【자치행정과】

(단위:원)

과목 조직-장-관-항-목	예산액 ㉠	전년도 이월액 ㉡	예산현액 ㉢=㉠+㉡	징 결 수 정 액 ㉣	수납액				불납결손액	미수납액
					수납총액 ①	물납액 ②	환급액 ③	실제수납액 ④=①+②-③		
자치행정과	167,034,000		167,034,000	336,620,750	336,620,750			336,620,750		
200 세외수입	152,034,000		152,034,000	321,620,750	321,620,750			321,620,750		
220 임시적세외수입	152,034,000		152,034,000	321,620,750	321,620,750			321,620,750		
224 기타수입	152,034,000		152,034,000	321,620,750	321,620,750			321,620,750		
224-01 불용품매각대	700,000		700,000	700,000	700,000			700,000		
224-06 그외수입	151,334,000		151,334,000	320,920,750	320,920,750			320,920,750		
500 보조금	15,000,000		15,000,000	15,000,000	15,000,000			15,000,000		
520 시·도비보조금등	15,000,000		15,000,000	15,000,000	15,000,000			15,000,000		
521 시·도비보조금등	15,000,000		15,000,000	15,000,000	15,000,000			15,000,000		
521-01 시·도비보조금등	15,000,000		15,000,000	15,000,000	15,000,000			15,000,000		

【일반회계】 【회계과】

(단위:원)

과목 조직-장-관-항-목	예산액 가	전년도 이월액 나	예산현액 다=가+나	징 결 정 액 라	수납액				불납결손액	미수납액
					수납총액 ①	물납액 ②	환급액 ③	실제수납액 ④=①+②-③		
회계과	4,347,880,000		4,347,880,000	5,298,564,344	5,325,084,844		30,512,150	5,294,572,694		3,991,650
200 세외수입	3,982,930,000		3,982,930,000	4,933,614,344	4,960,134,844		30,512,150	4,929,622,694		3,991,650
210 경상적세외수입	2,368,860,000		2,368,860,000	2,520,515,576	2,551,027,726		30,512,150	2,520,515,576		
211 재산임대수입	100,000,000		100,000,000	90,351,060	120,802,350		30,451,290	90,351,060		
211-02 공유재산임대료	100,000,000		100,000,000	90,351,060	120,802,350		30,451,290	90,351,060		
214 사업수입	36,000,000		36,000,000	46,416,576	46,477,436		60,860	46,416,576		
214-02 주차요금수입	36,000,000		36,000,000	46,416,576	46,477,436		60,860	46,416,576		
216 이자수입	2,232,860,000		2,232,860,000	2,383,747,940	2,383,747,940			2,383,747,940		
216-01 공공예금이자수입	2,226,922,000		2,226,922,000	2,377,786,940	2,377,786,940			2,377,786,940		
216-06 기타이자수입	5,938,000		5,938,000	5,961,000	5,961,000			5,961,000		
220 임시적세외수입	1,614,070,000		1,614,070,000	2,413,098,768	2,409,107,118			2,409,107,118		3,991,650
221 재산매각수입	440,000,000		440,000,000	603,048,400	603,048,400			603,048,400		
221-03 공유재산매각수입금	440,000,000		440,000,000	603,048,400	603,048,400			603,048,400		
223 과징금및과태료등	3,060,000		3,060,000	3,059,870	3,059,870			3,059,870		
223-03 변상금	3,060,000		3,060,000	3,059,870	3,059,870			3,059,870		
224 기타수입	1,171,010,000		1,171,010,000	1,806,990,498	1,802,998,848			1,802,998,848		3,991,650
224-01 불용품매각대	200,000,000		200,000,000	240,594,830	240,594,830			240,594,830		
224-06 그외수입	971,010,000		971,010,000	1,566,395,668	1,562,404,018			1,562,404,018		3,991,650
500 보조금	364,950,000		364,950,000	364,950,000	364,950,000			364,950,000		

【일반회계】 【회계과】

(단위:원)

과목 조직-장-관-항-목	예산액 ㉑	전년도 이월액 ㉒	예산현액 ㉓=㉑+㉒	징 결 수 정 액 ㉔	수납액				불납결손액	미수납액
					수납총액 ①	물납액 ②	환급액 ③	실제수납액 ④=①+②-③		
510 국고보조금등	65,396,000		65,396,000	65,396,000	65,396,000			65,396,000		
511 국고보조금등	65,396,000		65,396,000	65,396,000	65,396,000			65,396,000		
511-01 국고보조금	65,396,000		65,396,000	65,396,000	65,396,000			65,396,000		
520 시·도비보조금등	299,554,000		299,554,000	299,554,000	299,554,000			299,554,000		
521 시·도비보조금등	299,554,000		299,554,000	299,554,000	299,554,000			299,554,000		
521-01 시·도비보조금등	299,554,000		299,554,000	299,554,000	299,554,000			299,554,000		

【일반회계】 【일자리경제과】

(단위:원)

과목 조직-장-관-항-목	예산액 ㉑	전년도 이월액 ㉒	예산현액 ㉓=㉑+㉒	징 결 정 액 ㉔	수납액				불납결손액	미수납액
					수납총액 ①	물납액 ②	환급액 ③	실제수납액 ④=①+②-③		
일자리경제과	9,446,001,000		9,446,001,000	9,516,659,875	9,508,232,966		9,458,510	9,498,774,456		17,885,419
200 세외수입	36,060,000		36,060,000	101,719,075	88,292,166		4,458,510	83,833,656		17,885,419
210 경상적세외수입	15,300,000		15,300,000	14,977,181	19,392,262		4,458,510	14,933,752		43,429
212 사용료수입	15,000,000		15,000,000	14,342,760	18,801,270		4,458,510	14,342,760		
212-05 시장사용료	15,000,000		15,000,000	14,342,760	18,801,270		4,458,510	14,342,760		
216 이자수입	300,000		300,000	634,421	590,992			590,992		43,429
216-06 기타이자수입	300,000		300,000	634,421	590,992			590,992		43,429
220 임시적세외수입	20,760,000		20,760,000	86,741,894	68,899,904			68,899,904		17,841,990
223 과징금및과태료등	4,000,000		4,000,000	37,120,000	22,120,000			22,120,000		15,000,000
223-01 과징금				30,000,000	15,000,000			15,000,000		15,000,000
223-05 과태료	4,000,000		4,000,000	7,120,000	7,120,000			7,120,000		
224 기타수입	16,760,000		16,760,000	49,621,894	46,779,904			46,779,904		2,841,990
224-06 그외수입	16,760,000		16,760,000	49,621,894	46,779,904			46,779,904		2,841,990
300 지방교부세	36,000,000		36,000,000	36,000,000	36,000,000			36,000,000		
310 지방교부세	36,000,000		36,000,000	36,000,000	36,000,000			36,000,000		
311 지방교부세	36,000,000		36,000,000	36,000,000	36,000,000			36,000,000		
311-02 특별교부세	36,000,000		36,000,000	36,000,000	36,000,000			36,000,000		
400 조정교부금등	650,000,000		650,000,000	650,000,000	650,000,000			650,000,000		
420 시·군조정교부금등	650,000,000		650,000,000	650,000,000	650,000,000			650,000,000		

【일반회계】 【일자리경제과】

(단위:원)

과목 조직-장-관-항-목	예산액 ㉑	전년도 이월액 ㉒	예산현액 ㉓=㉑+㉒	징 결 수 정 액 ㉔	수납액				불납결손액	미수납액
					수납총액 ①	물납액 ②	환급액 ③	실제수납액 ④=①+②-③		
421 시·군조정교부금등	650,000,000		650,000,000	650,000,000	650,000,000			650,000,000		
421-02 시·군특별조정교부금	650,000,000		650,000,000	650,000,000	650,000,000			650,000,000		
500 보조금	8,723,941,000		8,723,941,000	8,728,940,800	8,733,940,800		5,000,000	8,728,940,800		
510 국고보조금등	3,702,306,000		3,702,306,000	3,702,306,000	3,702,306,000			3,702,306,000		
511 국고보조금등	3,702,306,000		3,702,306,000	3,702,306,000	3,702,306,000			3,702,306,000		
511-01 국고보조금	3,380,772,000		3,380,772,000	3,380,772,000	3,380,772,000			3,380,772,000		
511-02 국가균형발전특별회계보조 금	321,534,000		321,534,000	321,534,000	321,534,000			321,534,000		
520 시·도비보조금등	5,021,635,000		5,021,635,000	5,026,634,800	5,031,634,800		5,000,000	5,026,634,800		
521 시·도비보조금등	5,021,635,000		5,021,635,000	5,026,634,800	5,031,634,800		5,000,000	5,026,634,800		
521-01 시·도비보조금등	5,021,635,000		5,021,635,000	5,026,634,800	5,031,634,800		5,000,000	5,026,634,800		

【일반회계】 【문화체육과】

(단위:원)

과목 조직-장-관-항-목	예산액 가	전년도 이월액 나	예산현액 다=가+나	징 결 정 액 라	수납액				불납결손액	미수납액
					수납총액 ①	물납액 ②	환급액 ③	실제수납액 ④=①+②-③		
문화체육과	8,951,448,000		8,951,448,000	8,572,093,776	8,361,561,111		21,217,335	8,340,343,776		231,750,000
200 세외수입	1,951,040,000		1,951,040,000	1,596,685,776	1,386,153,111		21,217,335	1,364,935,776		231,750,000
210 경상적세외수입	1,284,955,000		1,284,955,000	469,257,017	490,474,352		21,217,335	469,257,017		
212 사용료수입	1,284,955,000		1,284,955,000	469,257,017	490,474,352		21,217,335	469,257,017		
212-07 입장료수입	350,000,000		350,000,000	223,789,410	223,789,410			223,789,410		
212-08 기타사용료	934,955,000		934,955,000	245,467,607	266,684,942		21,217,335	245,467,607		
220 임시적세외수입	666,085,000		666,085,000	1,127,428,759	895,678,759			895,678,759		231,750,000
223 과징금및과태료등	2,000,000		2,000,000	1,400,000	1,400,000			1,400,000		
223-01 과징금	2,000,000		2,000,000	1,400,000	1,400,000			1,400,000		
224 기타수입	664,085,000		664,085,000	1,126,028,759	894,278,759			894,278,759		231,750,000
224-06 그외수입	664,085,000		664,085,000	1,126,028,759	894,278,759			894,278,759		231,750,000
300 지방교부세	2,000,000		2,000,000	2,000,000	2,000,000			2,000,000		
310 지방교부세	2,000,000		2,000,000	2,000,000	2,000,000			2,000,000		
311 지방교부세	2,000,000		2,000,000	2,000,000	2,000,000			2,000,000		
311-02 특별교부세	2,000,000		2,000,000	2,000,000	2,000,000			2,000,000		
500 보조금	6,998,408,000		6,998,408,000	6,973,408,000	6,973,408,000			6,973,408,000		
510 국고보조금등	5,107,359,000		5,107,359,000	5,082,359,000	5,082,359,000			5,082,359,000		
511 국고보조금등	5,107,359,000		5,107,359,000	5,082,359,000	5,082,359,000			5,082,359,000		
511-01 국고보조금	703,209,000		703,209,000	678,209,000	678,209,000			678,209,000		

【일반회계】 【문화체육과】

(단위:원)

과목 조직-장-관-항-목	예산액 ㉑	전년도 이월액 ㉒	예산현액 ㉓=㉑+㉒	징 수 결 정 액 ㉔	수납액				불납결손액	미수납액
					수납총액 ㉕	물납액 ㉖	환급액 ㉗	실제수납액 ㉘=㉕+㉖-㉗		
511-02 국가균형발전특별회계보조 금	1,450,000,000		1,450,000,000	1,450,000,000	1,450,000,000			1,450,000,000		
511-03 기금	2,954,150,000		2,954,150,000	2,954,150,000	2,954,150,000			2,954,150,000		
520 시·도비보조금등	1,891,049,000		1,891,049,000	1,891,049,000	1,891,049,000			1,891,049,000		
521 시·도비보조금등	1,891,049,000		1,891,049,000	1,891,049,000	1,891,049,000			1,891,049,000		
521-01 시·도비보조금등	1,891,049,000		1,891,049,000	1,891,049,000	1,891,049,000			1,891,049,000		

【일반회계】 【관광과】

(단위:원)

과목 조직-장-관-항-목	예산액 가	전년도 이월액 나	예산현액 다=가+나	징 결 정 액 라	수납액				불납결손액	미수납액
					수납총액 ①	물납액 ②	환급액 ③	실제수납액 ④=①+②-③		
관광과	9,819,794,000		9,819,794,000	9,918,941,726	9,653,713,726		4,772,000	9,648,941,726		270,000,000
200 세외수입	1,140,557,000		1,140,557,000	1,239,704,726	974,476,726		4,772,000	969,704,726		270,000,000
210 경상적세외수입	1,055,557,000		1,055,557,000	1,146,254,616	881,026,616		4,772,000	876,254,616		270,000,000
211 재산임대수입	6,357,000		6,357,000	276,357,210	6,357,210			6,357,210		270,000,000
211-02 공유재산임대료	6,357,000		6,357,000	276,357,210	6,357,210			6,357,210		270,000,000
212 사용료수입	1,049,200,000		1,049,200,000	869,897,406	874,669,406		4,772,000	869,897,406		
212-07 입장료수입	529,200,000		529,200,000	484,900,726	484,900,726			484,900,726		
212-08 기타사용료	520,000,000		520,000,000	384,996,680	389,768,680		4,772,000	384,996,680		
220 임시적세외수입	85,000,000		85,000,000	93,450,110	93,450,110			93,450,110		
222 부담금	65,000,000		65,000,000	65,000,000	65,000,000			65,000,000		
222-01 자치단체간부담금	65,000,000		65,000,000	65,000,000	65,000,000			65,000,000		
224 기타수입	20,000,000		20,000,000	28,450,110	28,450,110			28,450,110		
224-06 그외수입	20,000,000		20,000,000	28,450,110	28,450,110			28,450,110		
400 조정교부금등	4,950,000,000		4,950,000,000	4,950,000,000	4,950,000,000			4,950,000,000		
420 시·군조정교부금등	4,950,000,000		4,950,000,000	4,950,000,000	4,950,000,000			4,950,000,000		
421 시·군조정교부금등	4,950,000,000		4,950,000,000	4,950,000,000	4,950,000,000			4,950,000,000		
421-02 시·군특별조정교부금	4,950,000,000		4,950,000,000	4,950,000,000	4,950,000,000			4,950,000,000		
500 보조금	3,729,237,000		3,729,237,000	3,729,237,000	3,729,237,000			3,729,237,000		
510 국고보조금등	2,615,408,000		2,615,408,000	2,615,408,000	2,615,408,000			2,615,408,000		

【일반회계】 【관광과】

(단위:원)

과목 조직-장-관-항-목	예산액 ㉠	전년도 이월액 ㉡	예산현액 ㉢=㉠+㉡	징 수 결 정 액 ㉣	수납액				불납결손액	미수납액
					수납총액 ①	물납액 ②	환급액 ③	실제수납액 ④=①+②-③		
511 국고보조금등	2,615,408,000		2,615,408,000	2,615,408,000	2,615,408,000			2,615,408,000		
511-01 국고보조금	2,280,408,000		2,280,408,000	2,280,408,000	2,280,408,000			2,280,408,000		
511-03 기금	335,000,000		335,000,000	335,000,000	335,000,000			335,000,000		
520 시·도비보조금등	1,113,829,000		1,113,829,000	1,113,829,000	1,113,829,000			1,113,829,000		
521 시·도비보조금등	1,113,829,000		1,113,829,000	1,113,829,000	1,113,829,000			1,113,829,000		
521-01 시·도비보조금등	1,113,829,000		1,113,829,000	1,113,829,000	1,113,829,000			1,113,829,000		

【일반회계】 【세정과】

(단위:원)

과목 조직-장-관-항-목	예산액 ㉠	전년도 이월액 ㉡	예산현액 ㉢=㉠+㉡	징 결 정 액 ㉣	수납액				불납결손액	미수납액
					수납총액 ①	물납액 ②	환급액 ③	실제수납액 ④=①+②-③		
세정과	135,367,720,000	94,499,773,629	229,867,493,629	247,805,458,544	238,336,723,768		2,799,404,320	235,537,319,448	3,092,479,470	9,175,659,626
100 지방세 수입	56,993,300,000		56,993,300,000	69,926,146,630	64,010,041,020		2,771,973,340	61,238,067,680	2,358,149,300	6,329,929,650
110 지방세	56,993,300,000		56,993,300,000	69,926,146,630	64,010,041,020		2,771,973,340	61,238,067,680	2,358,149,300	6,329,929,650
111 보통세	56,093,300,000		56,093,300,000	64,360,621,690	61,731,226,030		1,208,555,850	60,522,670,180	7,534,090	3,830,417,420
111-03 주민세	1,300,000,000		1,300,000,000	1,417,568,790	1,352,880,720		1,900,620	1,350,980,100		66,588,690
111-04 재산세	24,100,000,000		24,100,000,000	25,419,302,910	24,563,270,970		71,666,680	24,491,604,290	15,070	927,683,550
111-05 자동차세	7,500,000,000		7,500,000,000	10,338,608,920	9,686,200,970		72,205,700	9,613,995,270		724,613,650
111-07 담배소비세	7,000,000,000		7,000,000,000	7,206,316,930	7,214,190,390		7,873,460	7,206,316,930		
111-08 지방소비세	3,893,300,000		3,893,300,000	3,893,300,000	3,893,300,000			3,893,300,000		
111-09 지방소득세	12,300,000,000		12,300,000,000	16,085,524,140	15,021,382,980		1,054,909,390	13,966,473,590	7,519,020	2,111,531,530
113 지난년도 수입	900,000,000		900,000,000	5,565,524,940	2,278,814,990		1,563,417,490	715,397,500	2,350,615,210	2,499,512,230
113-01 지난년도 수입	900,000,000		900,000,000	5,565,524,940	2,278,814,990		1,563,417,490	715,397,500	2,350,615,210	2,499,512,230
200 세외수입	5,766,000,000		5,766,000,000	9,918,458,586	6,365,829,420		27,430,980	6,338,398,440	734,330,170	2,845,729,976
210 경상적세외수입	1,800,000,000		1,800,000,000	1,983,019,930	1,982,793,430		98,600	1,982,694,830		325,100
213 수수료수입	500,000,000		500,000,000	546,757,700	546,531,200		98,600	546,432,600		325,100
213-01 증지수입	500,000,000		500,000,000	546,757,700	546,531,200		98,600	546,432,600		325,100
215 징수교부금수입	1,300,000,000		1,300,000,000	1,436,262,230	1,436,262,230			1,436,262,230		
215-01 징수교부금수입	1,300,000,000		1,300,000,000	1,436,262,230	1,436,262,230			1,436,262,230		
220 임시적세외수입	3,966,000,000		3,966,000,000	7,935,438,656	4,383,035,990		27,332,380	4,355,703,610	734,330,170	2,845,404,876

【일반회계】 【세정과】

(단위:원)

과목 조직-장-관-항-목	예산액 가	전년도 이월액 나	예산현액 다=가+나	징 결 정 액 라	수납액				불납결손액	미수납액
					수납총액 ①	물납액 ②	환급액 ③	실제수납액 ④=①+②-③		
224 기타수입	3,166,000,000		3,166,000,000	3,260,374,065	3,244,053,733		99,170	3,243,954,563		16,419,502
224-02 체납처분수입				1,604,760	241,680			241,680		1,363,080
224-06 그외수입	3,166,000,000		3,166,000,000	3,258,769,305	3,243,812,053		99,170	3,243,712,883		15,056,422
225 지난년도수입	800,000,000		800,000,000	4,675,064,591	1,138,982,257		27,233,210	1,111,749,047	734,330,170	2,828,985,374
225-01 지난년도수입	800,000,000		800,000,000	4,675,064,591	1,138,982,257		27,233,210	1,111,749,047	734,330,170	2,828,985,374
500 보조금	427,746,000		427,746,000	427,746,000	427,746,000			427,746,000		
510 국고보조금등	93,163,000		93,163,000	93,163,000	93,163,000			93,163,000		
511 국고보조금등	93,163,000		93,163,000	93,163,000	93,163,000			93,163,000		
511-01 국고보조금	93,163,000		93,163,000	93,163,000	93,163,000			93,163,000		
520 시·도비보조금등	334,583,000		334,583,000	334,583,000	334,583,000			334,583,000		
521 시·도비보조금등	334,583,000		334,583,000	334,583,000	334,583,000			334,583,000		
521-01 시·도비보조금등	334,583,000		334,583,000	334,583,000	334,583,000			334,583,000		
700 보전수입등및내부거래	72,180,674,000	94,499,773,629	166,680,447,629	167,533,107,328	167,533,107,328			167,533,107,328		
710 보전수입등	72,180,674,000	94,499,773,629	166,680,447,629	167,533,107,328	167,533,107,328			167,533,107,328		
711 잉여금	65,761,452,000		65,761,452,000	65,682,427,585	65,682,427,585			65,682,427,585		
711-01 순세계잉여금	65,761,452,000		65,761,452,000	65,682,427,585	65,682,427,585			65,682,427,585		
712 전년도이월금	6,419,222,000	94,499,773,629	100,918,995,629	101,850,679,743	101,850,679,743			101,850,679,743		
712-01 국고보조금사용잔액	4,159,002,000		4,159,002,000	4,159,002,466	4,159,002,466			4,159,002,466		
712-02 시·도비보조금사용잔액	2,260,220,000		2,260,220,000	2,260,220,657	2,260,220,657			2,260,220,657		

【일반회계】 【세정과】

(단위:원)

과목 조직-장-관-항-목	예산액 ㉔	전년도 이월액 ㉕	예산현액 ㉖=㉔+㉕	징 수 결 정 액 ㉗	수납액				불납결손액	미수납액
					수납총액 ①	물납액 ②	환급액 ③	실제수납액 ④=①+②-③		
712-03 전년도이월사업비		94,499,773,629	94,499,773,629	95,431,456,620	95,431,456,620			95,431,456,620		

【일반회계】 【민원지적과】

(단위:원)

과목 조직-장-관-항-목	예산액 ㉠	전년도 이월액 ㉡	예산현액 ㉢=㉠+㉡	징 결 정 액 ㉣	수납액				불납결손액	미수납액
					수납총액 ①	물납액 ②	환급액 ③	실제수납액 ④=①+②-③		
민원지적과	449,420,000		449,420,000	1,239,068,890	721,229,020			721,229,020		517,839,870
200 세외수입	251,400,000		251,400,000	1,041,048,890	523,209,020			523,209,020		517,839,870
210 경상적세외수입	31,000,000		31,000,000	31,396,010	23,806,200			23,806,200		7,589,810
212 사용료수입										
212-08 기타사용료										
213 수수료수입	31,000,000		31,000,000	31,396,010	23,806,200			23,806,200		7,589,810
213-04 기타수수료	31,000,000		31,000,000	31,396,010	23,806,200			23,806,200		7,589,810
220 임시적세외수입	220,400,000		220,400,000	1,009,652,880	499,402,820			499,402,820		510,250,060
222 부담금	170,000,000		170,000,000	665,122,300	264,479,130			264,479,130		400,643,170
222-02 일반부담금	170,000,000		170,000,000	665,122,300	264,479,130			264,479,130		400,643,170
223 과징금및과태료등	44,400,000		44,400,000	315,649,740	228,757,110			228,757,110		86,892,630
223-01 과징금	30,000,000		30,000,000	261,471,170	182,905,260			182,905,260		78,565,910
223-05 과태료	14,400,000		14,400,000	54,178,570	45,851,850			45,851,850		8,326,720
224 기타수입	6,000,000		6,000,000	28,880,840	6,166,580			6,166,580		22,714,260
224-06 그외수입	6,000,000		6,000,000	28,880,840	6,166,580			6,166,580		22,714,260
300 지방교부세	10,000,000		10,000,000	10,000,000	10,000,000			10,000,000		
310 지방교부세	10,000,000		10,000,000	10,000,000	10,000,000			10,000,000		
311 지방교부세	10,000,000		10,000,000	10,000,000	10,000,000			10,000,000		
311-02 특별교부세	10,000,000		10,000,000	10,000,000	10,000,000			10,000,000		

【일반회계】 【민원지적과】

(단위:원)

과목 조직-장-관-항-목	예산액 ㉠	전년도 이월액 ㉡	예산현액 ㉢=㉠+㉡	징 결 수 정 액 ㉣	수납액				불납결손액	미수납액
					수납총액 ①	물납액 ②	환급액 ③	실제수납액 ④=①+②-③		
500 보조금	188,020,000		188,020,000	188,020,000	188,020,000			188,020,000		
510 국고보조금등	163,852,000		163,852,000	163,852,000	163,852,000			163,852,000		
511 국고보조금등	163,852,000		163,852,000	163,852,000	163,852,000			163,852,000		
511-01 국고보조금	163,852,000		163,852,000	163,852,000	163,852,000			163,852,000		
520 시·도비보조금등	24,168,000		24,168,000	24,168,000	24,168,000			24,168,000		
521 시·도비보조금등	24,168,000		24,168,000	24,168,000	24,168,000			24,168,000		
521-01 시·도비보조금등	24,168,000		24,168,000	24,168,000	24,168,000			24,168,000		

【일반회계】 【복지정책과】

(단위:원)

과목 조직-장-관-항-목	예산액 가	전년도 이월액 나	예산현액 다=가+나	징 결 정 액 라	수납액				불납결손액	미수납액
					수납총액 ①	물납액 ②	환급액 ③	실제수납액 ④=①+②-③		
복지정책과	13,702,410,000		13,702,410,000	13,652,081,415	13,672,578,615		21,017,200	13,651,561,415		520,000
200 세외수입	89,312,000		89,312,000	113,953,415	113,712,615		279,200	113,433,415		520,000
210 경상적세외수입	17,444,000		17,444,000	17,601,685	17,880,885		279,200	17,601,685		
211 재산임대수입	16,512,000		16,512,000	16,269,090	16,548,290		279,200	16,269,090		
211-02 공유재산임대료	16,512,000		16,512,000	16,269,090	16,548,290		279,200	16,269,090		
216 이자수입	932,000		932,000	1,332,595	1,332,595			1,332,595		
216-06 기타이자수입	932,000		932,000	1,332,595	1,332,595			1,332,595		
220 임시적세외수입	71,868,000		71,868,000	96,351,730	95,831,730			95,831,730		520,000
224 기타수입	71,868,000		71,868,000	96,351,730	95,831,730			95,831,730		520,000
224-06 그외수입	71,868,000		71,868,000	96,351,730	95,831,730			95,831,730		520,000
500 보조금	13,613,098,000		13,613,098,000	13,538,128,000	13,558,866,000		20,738,000	13,538,128,000		
510 국고보조금등	11,672,506,000		11,672,506,000	11,627,506,000	11,647,334,000		19,828,000	11,627,506,000		
511 국고보조금등	11,672,506,000		11,672,506,000	11,627,506,000	11,647,334,000		19,828,000	11,627,506,000		
511-01 국고보조금	11,576,538,000		11,576,538,000	11,531,538,000	11,551,366,000		19,828,000	11,531,538,000		
511-02 국가균형발전특별회계보조금	95,968,000		95,968,000	95,968,000	95,968,000			95,968,000		
520 시·도비보조금등	1,940,592,000		1,940,592,000	1,910,622,000	1,911,532,000		910,000	1,910,622,000		
521 시·도비보조금등	1,940,592,000		1,940,592,000	1,910,622,000	1,911,532,000		910,000	1,910,622,000		
521-01 시·도비보조금등	1,940,592,000		1,940,592,000	1,910,622,000	1,911,532,000		910,000	1,910,622,000		

【일반회계】 【행복돌봄과】

(단위:원)

과목 조직-장-관-항-목	예산액 ㉑	전년도 이월액 ㉒	예산현액 ㉓=㉑+㉒	징 결 정 액 ㉔	수납액				불납결손액	미수납액
					수납총액 ①	물납액 ②	환급액 ③	실제수납액 ④=①+②-③		
행복돌봄과	71,497,809,000		71,497,809,000	71,394,042,306	71,536,769,896		151,038,830	71,385,731,066		8,311,240
200 세외수입	795,736,000		795,736,000	840,941,306	833,915,896		1,285,830	832,630,066		8,311,240
210 경상적세외수입	211,536,000		211,536,000	200,886,316	202,172,146		1,285,830	200,886,316		
211 재산임대수입	4,500,000		4,500,000	1,547,700	1,584,530		36,830	1,547,700		
211-02 공유재산임대료	4,500,000		4,500,000	1,547,700	1,584,530		36,830	1,547,700		
212 사용료수입	143,036,000		143,036,000	127,494,940	127,994,940		500,000	127,494,940		
212-08 기타사용료	143,036,000		143,036,000	127,494,940	127,994,940		500,000	127,494,940		
213 수수료수입	9,000,000		9,000,000	11,381,000	12,130,000		749,000	11,381,000		
213-04 기타수수료	9,000,000		9,000,000	11,381,000	12,130,000		749,000	11,381,000		
216 이자수입	55,000,000		55,000,000	60,462,676	60,462,676			60,462,676		
216-06 기타이자수입	55,000,000		55,000,000	60,462,676	60,462,676			60,462,676		
220 임시적세외수입	584,200,000		584,200,000	640,054,990	631,743,750			631,743,750		8,311,240
223 과징금및과태료등	32,400,000		32,400,000	35,356,040	28,341,040			28,341,040		7,015,000
223-02 이행강제금	5,000,000		5,000,000							
223-05 과태료	27,400,000		27,400,000	35,356,040	28,341,040			28,341,040		7,015,000
224 기타수입	551,800,000		551,800,000	604,698,950	603,402,710			603,402,710		1,296,240
224-06 그외수입	551,800,000		551,800,000	604,698,950	603,402,710			603,402,710		1,296,240
400 조정교부금등	100,000,000		100,000,000							
420 시·군조정교부금등	100,000,000		100,000,000							

【일반회계】 【행복돌봄과】

(단위:원)

과목 조직-장-관-항-목	예산액 ㉑	전년도 이월액 ㉒	예산현액 ㉓=㉑+㉒	징 결 수 정 액 ㉔	수납액				불납결손액	미수납액
					수납총액 ①	물납액 ②	환급액 ③	실제수납액 ④=①+②-③		
421 시·군조정교부금등	100,000,000		100,000,000							
421-02 시·군특별조정교부금	100,000,000		100,000,000							
500 보조금	70,602,073,000		70,602,073,000	70,553,101,000	70,702,854,000		149,753,000	70,553,101,000		
510 국고보조금등	55,516,819,000		55,516,819,000	55,509,319,000	55,635,925,000		126,606,000	55,509,319,000		
511 국고보조금등	55,516,819,000		55,516,819,000	55,509,319,000	55,635,925,000		126,606,000	55,509,319,000		
511-01 국고보조금	54,842,789,000		54,842,789,000	54,835,289,000	54,961,895,000		126,606,000	54,835,289,000		
511-03 기금	674,030,000		674,030,000	674,030,000	674,030,000			674,030,000		
520 시·도비보조금등	15,085,254,000		15,085,254,000	15,043,782,000	15,066,929,000		23,147,000	15,043,782,000		
521 시·도비보조금등	15,085,254,000		15,085,254,000	15,043,782,000	15,066,929,000		23,147,000	15,043,782,000		
521-01 시·도비보조금등	15,085,254,000		15,085,254,000	15,043,782,000	15,066,929,000		23,147,000	15,043,782,000		

【일반회계】 【건설과】

(단위:원)

과목 조직-장-관-항-목	예산액 가	전년도 이월액 나	예산현액 다=가+나	징 결 정 액 라	수납액				불납결손액	미수납액
					수납총액 ①	물납액 ②	환급액 ③	실제수납액 ④=①+②-③		
건설과	4,428,117,000		4,428,117,000	4,549,116,701	4,539,978,231		7,070,190	4,532,908,041	6,770	16,201,890
200 세외수입	713,272,000		713,272,000	834,091,701	824,953,231		7,070,190	817,883,041	6,770	16,201,890
210 경상적세외수입	352,621,000		352,621,000	447,806,860	443,397,840		7,070,190	436,327,650	6,770	11,472,440
211 재산임대수입	184,604,000		184,604,000	275,145,600	264,165,600		492,440	263,673,160		11,472,440
211-01 국유재산임대료	182,454,000		182,454,000	273,044,390	262,064,390		492,440	261,571,950		11,472,440
211-02 공유재산임대료	2,150,000		2,150,000	2,101,210	2,101,210			2,101,210		
212 사용료수입	100,000,000		100,000,000	105,119,260	111,690,240		6,577,750	105,112,490	6,770	
212-01 도로사용료	100,000,000		100,000,000	105,119,260	111,690,240		6,577,750	105,112,490	6,770	
215 징수교부금수입	68,017,000		68,017,000	67,542,000	67,542,000			67,542,000		
215-01 징수교부금수입	68,017,000		68,017,000	67,542,000	67,542,000			67,542,000		
220 임시적세외수입	360,651,000		360,651,000	386,284,841	381,555,391			381,555,391		4,729,450
223 과징금및과태료등	43,651,000		43,651,000	61,706,810	59,241,320			59,241,320		2,465,490
223-03 변상금	42,651,000		42,651,000	61,306,810	58,841,320			58,841,320		2,465,490
223-05 과태료	1,000,000		1,000,000	400,000	400,000			400,000		
224 기타수입	317,000,000		317,000,000	324,578,031	322,314,071			322,314,071		2,263,960
224-06 그외수입	317,000,000		317,000,000	324,578,031	322,314,071			322,314,071		2,263,960
300 지방교부세	812,476,000		812,476,000	812,476,000	812,476,000			812,476,000		
310 지방교부세	812,476,000		812,476,000	812,476,000	812,476,000			812,476,000		
311 지방교부세	812,476,000		812,476,000	812,476,000	812,476,000			812,476,000		

【일반회계】 【건설과】

(단위:원)

과목 조직-장-관-항-목	예산액 ㉑	전년도 이월액 ㉒	예산현액 ㉓=㉑+㉒	징 수 결 정 액 ㉔	수납액				불납결손액	미수납액
					수납총액 ①	물납액 ②	환급액 ③	실제수납액 ④=①+②-③		
311-02 특별교부세	812,476,000		812,476,000	812,476,000	812,476,000			812,476,000		
500 보조금	2,902,369,000		2,902,369,000	2,902,549,000	2,902,549,000			2,902,549,000		
510 국고보조금등	1,658,139,000		1,658,139,000	1,658,139,000	1,658,139,000			1,658,139,000		
511 국고보조금등	1,658,139,000		1,658,139,000	1,658,139,000	1,658,139,000			1,658,139,000		
511-01 국고보조금	1,658,139,000		1,658,139,000	1,658,139,000	1,658,139,000			1,658,139,000		
520 시·도비보조금등	1,244,230,000		1,244,230,000	1,244,410,000	1,244,410,000			1,244,410,000		
521 시·도비보조금등	1,244,230,000		1,244,230,000	1,244,410,000	1,244,410,000			1,244,410,000		
521-01 시·도비보조금등	1,244,230,000		1,244,230,000	1,244,410,000	1,244,410,000			1,244,410,000		

【일반회계】 【안전재난과】

(단위:원)

과목 조직-장-관-항-목	예산액 가	전년도 이월액 나	예산현액 다=가+나	징 결 정 액 라	수납액				불납결손액	미수납액
					수납총액 ①	물납액 ②	환급액 ③	실제수납액 ④=①+②-③		
안전재난과	45,381,212,000		45,381,212,000	44,590,001,783	45,266,315,497		719,481,220	44,546,834,277		43,167,506
200 세외수입	328,800,000		328,800,000	591,636,283	551,949,997		3,481,220	548,468,777		43,167,506
210 경상적세외수입	327,000,000		327,000,000	501,996,060	487,826,000		81,220	487,744,780		14,251,280
211 재산임대수입	2,000,000		2,000,000	2,007,220	2,007,220			2,007,220		
211-02 공유재산임대료	2,000,000		2,000,000	2,007,220	2,007,220			2,007,220		
212 사용료수입	175,000,000		175,000,000	270,808,760	256,638,700		81,220	256,557,480		14,251,280
212-02 하천사용료	175,000,000		175,000,000	270,808,760	256,638,700		81,220	256,557,480		14,251,280
215 징수교부금수입	150,000,000		150,000,000	229,180,080	229,180,080			229,180,080		
215-01 징수교부금수입	150,000,000		150,000,000	229,180,080	229,180,080			229,180,080		
220 임시적세외수입	1,800,000		1,800,000	89,640,223	64,123,997		3,400,000	60,723,997		28,916,226
223 과징금및과태료등	1,800,000		1,800,000	24,274,270	17,900,020			17,900,020		6,374,250
223-03 변상금				6,268,850	6,268,850			6,268,850		
223-05 과태료	1,800,000		1,800,000	18,005,420	11,631,170			11,631,170		6,374,250
224 기타수입				65,365,953	46,223,977		3,400,000	42,823,977		22,541,976
224-06 그외수입				65,365,953	46,223,977		3,400,000	42,823,977		22,541,976
300 지방교부세	2,446,740,000		2,446,740,000	2,446,740,000	2,446,740,000			2,446,740,000		
310 지방교부세	2,446,740,000		2,446,740,000	2,446,740,000	2,446,740,000			2,446,740,000		
311 지방교부세	2,446,740,000		2,446,740,000	2,446,740,000	2,446,740,000			2,446,740,000		
311-02 특별교부세	2,446,740,000		2,446,740,000	2,446,740,000	2,446,740,000			2,446,740,000		

【일반회계】 【안전재난과】

(단위:원)

과목 조직-장-관-항-목	예산액 가	전년도 이월액 나	예산현액 다=가+나	징 수 결 정 액 라	수납액				불납결손액	미수납액
					수납총액 ①	물납액 ②	환급액 ③	실제수납액 ④=①+②-③		
400 조정교부금등	2,000,000,000		2,000,000,000	2,000,000,000	2,000,000,000			2,000,000,000		
420 시·군조정교부금등	2,000,000,000		2,000,000,000	2,000,000,000	2,000,000,000			2,000,000,000		
421 시·군조정교부금등	2,000,000,000		2,000,000,000	2,000,000,000	2,000,000,000			2,000,000,000		
421-02 시·군특별조정교부금	2,000,000,000		2,000,000,000	2,000,000,000	2,000,000,000			2,000,000,000		
500 보조금	40,605,672,000		40,605,672,000	39,551,625,500	40,267,625,500		716,000,000	39,551,625,500		
510 국고보조금등	25,549,226,000		25,549,226,000	24,453,356,500	25,169,356,500		716,000,000	24,453,356,500		
511 국고보조금등	25,549,226,000		25,549,226,000	24,453,356,500	25,169,356,500		716,000,000	24,453,356,500		
511-01 국고보조금	25,549,226,000		25,549,226,000	24,453,356,500	25,169,356,500		716,000,000	24,453,356,500		
520 시·도비보조금등	15,056,446,000		15,056,446,000	15,098,269,000	15,098,269,000			15,098,269,000		
521 시·도비보조금등	15,056,446,000		15,056,446,000	15,098,269,000	15,098,269,000			15,098,269,000		
521-01 시·도비보조금등	15,056,446,000		15,056,446,000	15,098,269,000	15,098,269,000			15,098,269,000		

【일반회계】 【환경과】

(단위:원)

과목 조직-장-관-항-목	예산액 가	전년도 이월액 나	예산현액 다=가+나	징 결 정 액 라	수납액				불납결손액	미수납액
					수납총액 ①	물납액 ②	환급액 ③	실제수납액 ④=①+②-③		
환경과	8,683,088,000		8,683,088,000	8,939,017,078	8,928,381,678			8,928,381,678		10,635,400
200 세외수입	1,728,800,000		1,728,800,000	1,984,729,078	1,974,093,678			1,974,093,678		10,635,400
210 경상적세외수입	1,640,700,000		1,640,700,000	1,828,676,050	1,828,536,190			1,828,536,190		139,860
211 재산임대수입	15,000,000		15,000,000	13,163,800	13,163,800			13,163,800		
211-02 공유재산임대료	15,000,000		15,000,000	13,163,800	13,163,800			13,163,800		
213 수수료수입	1,445,000,000		1,445,000,000	1,791,022,950	1,790,883,090			1,790,883,090		139,860
213-02 쓰레기처리봉투판매수입	1,200,000,000		1,200,000,000	1,504,266,140	1,504,266,140			1,504,266,140		
213-03 재활용품수거판매수입	220,000,000		220,000,000	240,957,940	240,957,940			240,957,940		
213-04 기타수수료	25,000,000		25,000,000	45,798,870	45,659,010			45,659,010		139,860
215 징수교부금수입	180,500,000		180,500,000	23,968,930	23,968,930			23,968,930		
215-01 징수교부금수입	180,500,000		180,500,000	23,968,930	23,968,930			23,968,930		
216 이자수입	200,000		200,000	520,370	520,370			520,370		
216-06 기타이자수입	200,000		200,000	520,370	520,370			520,370		
220 임시적세외수입	88,100,000		88,100,000	156,053,028	145,557,488			145,557,488		10,495,540
223 과징금및과태료등	39,500,000		39,500,000	31,969,700	25,728,300			25,728,300		6,241,400
223-05 과태료	39,500,000		39,500,000	31,969,700	25,728,300			25,728,300		6,241,400
224 기타수입	48,600,000		48,600,000	124,083,328	119,829,188			119,829,188		4,254,140
224-06 그외수입	48,600,000		48,600,000	124,083,328	119,829,188			119,829,188		4,254,140
300 지방교부세	100,799,000		100,799,000	100,799,000	100,799,000			100,799,000		

【일반회계】 【환경과】

(단위:원)

과목 조직-장-관-항-목	예산액 ㉑	전년도 이월액 ㉒	예산현액 ㉓=㉑+㉒	징 수 결 정 액 ㉔	수납액				불납결손액	미수납액
					수납총액 ①	물납액 ②	환급액 ③	실제수납액 ④=①+②-③		
310 지방교부세	100,799,000		100,799,000	100,799,000	100,799,000			100,799,000		
311 지방교부세	100,799,000		100,799,000	100,799,000	100,799,000			100,799,000		
311-02 특별교부세	100,799,000		100,799,000	100,799,000	100,799,000			100,799,000		
500 보조금	6,853,489,000		6,853,489,000	6,853,489,000	6,853,489,000			6,853,489,000		
510 국고보조금등	5,284,367,000		5,284,367,000	5,284,367,000	5,284,367,000			5,284,367,000		
511 국고보조금등	5,284,367,000		5,284,367,000	5,284,367,000	5,284,367,000			5,284,367,000		
511-01 국고보조금	5,284,367,000		5,284,367,000	5,284,367,000	5,284,367,000			5,284,367,000		
520 시·도비보조금등	1,569,122,000		1,569,122,000	1,569,122,000	1,569,122,000			1,569,122,000		
521 시·도비보조금등	1,569,122,000		1,569,122,000	1,569,122,000	1,569,122,000			1,569,122,000		
521-01 시·도비보조금등	1,569,122,000		1,569,122,000	1,569,122,000	1,569,122,000			1,569,122,000		

【일반회계】 【농업정책과】

(단위:원)

과목 조직-장-관-항-목	예산액 가	전년도 이월액 나	예산현액 다=가+나	징 결 정 액 라	수납액				불납결손액	미수납액
					수납총액 ①	물납액 ②	환급액 ③	실제수납액 ④=①+②-③		
농업정책과	12,638,305,000		12,638,305,000	12,508,406,942	12,538,415,112		30,008,170	12,508,406,942		
200 세외수입	13,770,000		13,770,000	104,536,942	107,359,112		2,822,170	104,536,942		
210 경상적세외수입	13,770,000		13,770,000	9,366,250	12,188,420		2,822,170	9,366,250		
211 재산임대수입	13,770,000		13,770,000	9,366,250	12,188,420		2,822,170	9,366,250		
211-02 공유재산임대료	13,770,000		13,770,000	9,366,250	12,188,420		2,822,170	9,366,250		
220 임시적세외수입				95,170,692	95,170,692			95,170,692		
224 기타수입				95,170,692	95,170,692			95,170,692		
224-06 그외수입				95,170,692	95,170,692			95,170,692		
300 지방교부세	50,000,000		50,000,000	50,000,000	50,000,000			50,000,000		
310 지방교부세	50,000,000		50,000,000	50,000,000	50,000,000			50,000,000		
311 지방교부세	50,000,000		50,000,000	50,000,000	50,000,000			50,000,000		
311-02 특별교부세	50,000,000		50,000,000	50,000,000	50,000,000			50,000,000		
500 보조금	12,574,535,000		12,574,535,000	12,353,870,000	12,381,056,000		27,186,000	12,353,870,000		
510 국고보조금등	9,721,366,000		9,721,366,000	9,501,094,000	9,501,094,000			9,501,094,000		
511 국고보조금등	9,721,366,000		9,721,366,000	9,501,094,000	9,501,094,000			9,501,094,000		
511-01 국고보조금	1,542,734,000		1,542,734,000	1,525,462,000	1,525,462,000			1,525,462,000		
511-02 국가균형발전특별회계보조금	3,264,000,000		3,264,000,000	3,264,000,000	3,264,000,000			3,264,000,000		
511-03 기금	4,914,632,000		4,914,632,000	4,711,632,000	4,711,632,000			4,711,632,000		
520 시·도비보조금등	2,853,169,000		2,853,169,000	2,852,776,000	2,879,962,000		27,186,000	2,852,776,000		

【일반회계】 【농업정책과】

(단위:원)

과목 조직-장-관-항-목	예산액 ㉑	전년도 이월액 ㉒	예산현액 ㉓=㉑+㉒	징 결 수 액 ㉔	수납액				불납결손액	미수납액
					수납총액 ①	물납액 ②	환급액 ③	실제수납액 ④=①+②-③		
521 시·도비보조금등	2,853,169,000		2,853,169,000	2,852,776,000	2,879,962,000		27,186,000	2,852,776,000		
521-01 시·도비보조금등	2,853,169,000		2,853,169,000	2,852,776,000	2,879,962,000		27,186,000	2,852,776,000		

【일반회계】 【산림과】

(단위:원)

과목 조직-장-관-항-목	예산액 가	전년도 이월액 나	예산현액 다=가+나	징 결 수 정 액 라	수납액				불납결손액	미수납액
					수납총액 ①	물납액 ②	환급액 ③	실제수납액 ④=①+②-③		
산림과	11,809,171,000		11,809,171,000	9,382,094,160	9,363,113,790		1,330,650	9,361,783,140		20,311,020
200 세외수입	428,000,000		428,000,000	527,690,160	508,709,790		1,330,650	507,379,140		20,311,020
210 경상적세외수입	133,600,000		133,600,000	185,450,980	172,399,120		1,330,650	171,068,470		14,382,510
211 재산임대수입	29,000,000		29,000,000	40,175,280	27,123,420		1,330,650	25,792,770		14,382,510
211-02 공유재산임대료	29,000,000		29,000,000	40,175,280	27,123,420		1,330,650	25,792,770		14,382,510
212 사용료수입	100,600,000		100,600,000	145,275,700	145,275,700			145,275,700		
212-08 기타사용료	100,600,000		100,600,000	145,275,700	145,275,700			145,275,700		
214 사업수입	4,000,000		4,000,000							
214-09 기타사업수입	4,000,000		4,000,000							
220 임시적세외수입	294,400,000		294,400,000	342,239,180	336,310,670			336,310,670		5,928,510
222 부담금	290,000,000		290,000,000	337,173,880	331,245,370			331,245,370		5,928,510
222-02 일반부담금	290,000,000		290,000,000	337,173,880	331,245,370			331,245,370		5,928,510
223 과징금및과태료등	4,400,000		4,400,000	5,065,300	5,065,300			5,065,300		
223-05 과태료	4,400,000		4,400,000	5,065,300	5,065,300			5,065,300		
300 지방교부세	61,985,000		61,985,000	76,985,000	76,985,000			76,985,000		
310 지방교부세	61,985,000		61,985,000	76,985,000	76,985,000			76,985,000		
311 지방교부세	61,985,000		61,985,000	76,985,000	76,985,000			76,985,000		
311-02 특별교부세	61,985,000		61,985,000	76,985,000	76,985,000			76,985,000		
500 보조금	11,319,186,000		11,319,186,000	8,777,419,000	8,777,419,000			8,777,419,000		

【일반회계】 【산림과】

(단위:원)

과목 조직-장-관-항-목	예산액 ㉠	전년도 이월액 ㉡	예산현액 ㉢=㉠+㉡	징 수 결 정 액 ㉣	수납액				불납결손액	미수납액
					수납총액 ①	물납액 ②	환급액 ③	실제수납액 ④=①+②-③		
510 국고보조금등	7,663,463,000		7,663,463,000	5,123,796,000	5,123,796,000			5,123,796,000		
511 국고보조금등	7,663,463,000		7,663,463,000	5,123,796,000	5,123,796,000			5,123,796,000		
511-01 국고보조금	7,181,297,000		7,181,297,000	4,641,630,000	4,641,630,000			4,641,630,000		
511-02 국가균형발전특별회계보조 금	482,166,000		482,166,000	482,166,000	482,166,000			482,166,000		
520 시·도비보조금등	3,655,723,000		3,655,723,000	3,653,623,000	3,653,623,000			3,653,623,000		
521 시·도비보조금등	3,655,723,000		3,655,723,000	3,653,623,000	3,653,623,000			3,653,623,000		
521-01 시·도비보조금등	3,655,723,000		3,655,723,000	3,653,623,000	3,653,623,000			3,653,623,000		

【일반회계】 【도시과】

(단위:원)

과목 조직-장-관-항-목	예산액 가	전년도 이월액 나	예산현액 다=가+나	징 결 정 액 라	수납액				불납결손액	미수납액
					수납총액 ①	물납액 ②	환급액 ③	실제수납액 ④=①+②-③		
도시과	8,392,785,000		8,392,785,000	8,443,504,334	10,438,863,074		2,000,000,000	8,438,863,074		4,641,260
200 세외수입	1,144,785,000		1,144,785,000	1,216,213,264	1,211,572,004			1,211,572,004		4,641,260
210 경상적세외수입				26,696,753	26,696,753			26,696,753		
216 이자수입				26,696,753	26,696,753			26,696,753		
216-06 기타이자수입				26,696,753	26,696,753			26,696,753		
220 임시적세외수입	1,144,785,000		1,144,785,000	1,189,516,511	1,184,875,251			1,184,875,251		4,641,260
221 재산매각수입	120,156,000		120,156,000	179,968,000	179,968,000			179,968,000		
221-02 시·도유재산매각귀속수입 금	120,156,000		120,156,000	179,968,000	179,968,000			179,968,000		
223 과징금및과태료등	2,000,000		2,000,000							
223-01 과징금	1,000,000		1,000,000							
223-05 과태료	1,000,000		1,000,000							
224 기타수입	1,022,629,000		1,022,629,000	1,009,548,511	1,004,907,251			1,004,907,251		4,641,260
224-06 그외수입	1,022,629,000		1,022,629,000	1,009,548,511	1,004,907,251			1,004,907,251		4,641,260
300 지방교부세	800,000,000		800,000,000	800,000,000	800,000,000			800,000,000		
310 지방교부세	800,000,000		800,000,000	800,000,000	800,000,000			800,000,000		
311 지방교부세	800,000,000		800,000,000	800,000,000	800,000,000			800,000,000		
311-02 특별교부세	800,000,000		800,000,000	800,000,000	800,000,000			800,000,000		
400 조정교부금등	1,324,000,000		1,324,000,000	1,314,000,000	1,314,000,000			1,314,000,000		
420 시·군조정교부금등	1,324,000,000		1,324,000,000	1,314,000,000	1,314,000,000			1,314,000,000		

【일반회계】 【도시과】

(단위:원)

과목 조직-장-관-항-목	예산액 가	전년도 이월액 나	예산현액 다=가+나	징 결 정 액 라	수납액				불납결손액	미수납액
					수납총액 ①	물납액 ②	환급액 ③	실제수납액 ④=①+②-③		
421 시·군조정교부금등	1,324,000,000		1,324,000,000	1,314,000,000	1,314,000,000			1,314,000,000		
421-02 시·군특별조정교부금	1,324,000,000		1,324,000,000	1,314,000,000	1,314,000,000			1,314,000,000		
500 보조금	3,329,000,000		3,329,000,000	3,329,000,000	5,329,000,000		2,000,000,000	3,329,000,000		
510 국고보조금등	2,934,000,000		2,934,000,000	2,934,000,000	4,834,000,000		1,900,000,000	2,934,000,000		
511 국고보조금등	2,934,000,000		2,934,000,000	2,934,000,000	4,834,000,000		1,900,000,000	2,934,000,000		
511-01 국고보조금	2,934,000,000		2,934,000,000	2,934,000,000	4,834,000,000		1,900,000,000	2,934,000,000		
520 시·도비보조금등	395,000,000		395,000,000	395,000,000	495,000,000		100,000,000	395,000,000		
521 시·도비보조금등	395,000,000		395,000,000	395,000,000	495,000,000		100,000,000	395,000,000		
521-01 시·도비보조금등	395,000,000		395,000,000	395,000,000	495,000,000		100,000,000	395,000,000		
700 보전수입등및내부거래	1,795,000,000		1,795,000,000	1,784,291,070	1,784,291,070			1,784,291,070		
720 내부거래	1,795,000,000		1,795,000,000	1,784,291,070	1,784,291,070			1,784,291,070		
721 전입금	1,795,000,000		1,795,000,000	1,784,291,070	1,784,291,070			1,784,291,070		
721-03 기타회계전입금	1,795,000,000		1,795,000,000	1,784,291,070	1,784,291,070			1,784,291,070		

【일반회계】 【교통과】

(단위:원)

과목 조직-장-관-항-목	예산액 가	전년도 이월액 나	예산현액 다=가+나	징 결 정 액 라	수납액				불납결손액	미수납액
					수납총액 ①	물납액 ②	환급액 ③	실제수납액 ④=①+②-③		
교통과	2,463,848,000		2,463,848,000	2,442,928,412	2,390,350,282		10,339,140	2,380,011,142		62,917,270
200 세외수입	493,985,000		493,985,000	507,733,202	455,155,072		10,339,140	444,815,932		62,917,270
210 경상적세외수입	67,233,000		67,233,000	73,654,537	83,993,677		10,339,140	73,654,537		
211 재산임대수입	23,819,000		23,819,000	10,278,260	20,545,400		10,267,140	10,278,260		
211-02 공유재산임대료	23,819,000		23,819,000	10,278,260	20,545,400		10,267,140	10,278,260		
213 수수료수입	8,615,000		8,615,000	17,520,940	17,592,940		72,000	17,520,940		
213-01 증지수입	8,615,000		8,615,000	17,520,940	17,592,940		72,000	17,520,940		
213-04 기타수수료										
214 사업수입	11,000,000		11,000,000	20,826,337	20,826,337			20,826,337		
214-09 기타사업수입	11,000,000		11,000,000	20,826,337	20,826,337			20,826,337		
215 징수교부금수입	23,799,000		23,799,000	25,029,000	25,029,000			25,029,000		
215-01 징수교부금수입	23,799,000		23,799,000	25,029,000	25,029,000			25,029,000		
220 임시적세외수입	426,752,000		426,752,000	434,078,665	371,161,395			371,161,395		62,917,270
223 과징금및과태료등	371,497,000		371,497,000	172,018,450	109,101,180			109,101,180		62,917,270
223-01 과징금	2,800,000		2,800,000	5,500,000	4,300,000			4,300,000		1,200,000
223-05 과태료	368,697,000		368,697,000	166,518,450	104,801,180			104,801,180		61,717,270
224 기타수입	55,255,000		55,255,000	262,060,215	262,060,215			262,060,215		
224-06 그외수입	55,255,000		55,255,000	262,060,215	262,060,215			262,060,215		
500 보조금	1,969,863,000		1,969,863,000	1,935,195,210	1,935,195,210			1,935,195,210		

【일반회계】 【교통과】

(단위:원)

과목 조직-장-관-항-목	예산액 ㉠	전년도 이월액 ㉡	예산현액 ㉢=㉠+㉡	징 수 결 정 액 ㉣	수납액				불납결손액	미수납액
					수납총액 ①	물납액 ②	환급액 ③	실제수납액 ④=①+②-③		
510 국고보조금등	1,200,440,000		1,200,440,000	1,165,926,310	1,165,926,310			1,165,926,310		
511 국고보조금등	1,200,440,000		1,200,440,000	1,165,926,310	1,165,926,310			1,165,926,310		
511-01 국고보조금	860,440,000		860,440,000	825,926,310	825,926,310			825,926,310		
511-02 국가균형발전특별회계보조 금	340,000,000		340,000,000	340,000,000	340,000,000			340,000,000		
520 시·도비보조금등	769,423,000		769,423,000	769,268,900	769,268,900			769,268,900		
521 시·도비보조금등	769,423,000		769,423,000	769,268,900	769,268,900			769,268,900		
521-01 시·도비보조금등	769,423,000		769,423,000	769,268,900	769,268,900			769,268,900		

【일반회계】 【건축과】

(단위:원)

과목 조직-장-관-항-목	예산액 ㉔	전년도 이월액 ㉕	예산현액 ㉖=㉔+㉕	징 결 수 정 액 ㉗	수납액				불납결손액	미수납액
					수납총액 ①	물납액 ②	환급액 ③	실제수납액 ④=①+②-③		
건축과	517,000,000		517,000,000	732,585,270	451,336,740			451,336,740		281,248,530
200 세외수입	508,000,000		508,000,000	723,585,270	442,336,740			442,336,740		281,248,530
220 임시적세외수입	508,000,000		508,000,000	723,585,270	442,336,740			442,336,740		281,248,530
223 과징금및과태료등	508,000,000		508,000,000	723,585,270	442,336,740			442,336,740		281,248,530
223-02 이행강제금	500,000,000		500,000,000	707,445,270	426,196,740			426,196,740		281,248,530
223-05 과태료	8,000,000		8,000,000	16,140,000	16,140,000			16,140,000		
500 보조금	9,000,000		9,000,000	9,000,000	9,000,000			9,000,000		
520 시·도비보조금등	9,000,000		9,000,000	9,000,000	9,000,000			9,000,000		
521 시·도비보조금등	9,000,000		9,000,000	9,000,000	9,000,000			9,000,000		
521-01 시·도비보조금등	9,000,000		9,000,000	9,000,000	9,000,000			9,000,000		

【일반회계】 【허가민원과】

(단위:원)

과목 조직-장-관-항-목	예산액 ㉑	전년도 이월액 ㉒	예산현액 ㉓=㉑+㉒	징 수 결 정 액 ㉔	수납액				불납결손액	미수납액
					수납총액 ①	물납액 ②	환급액 ③	실제수납액 ④=①+②-③		
허가민원과	843,817,000		843,817,000	811,533,120	811,232,360			811,232,360		300,760
200 세외수입	626,000,000		626,000,000	593,716,120	593,415,360			593,415,360		300,760
210 경상적세외수입	600,000,000		600,000,000	554,929,560	554,929,560			554,929,560		
215 징수교부금수입	600,000,000		600,000,000	554,929,560	554,929,560			554,929,560		
215-01 징수교부금수입	600,000,000		600,000,000	554,929,560	554,929,560			554,929,560		
220 임시적세외수입	26,000,000		26,000,000	38,786,560	38,485,800			38,485,800		300,760
223 과징금및과태료등	26,000,000		26,000,000	38,786,560	38,485,800			38,485,800		300,760
223-05 과태료	26,000,000		26,000,000	38,786,560	38,485,800			38,485,800		300,760
500 보조금	217,817,000		217,817,000	217,817,000	217,817,000			217,817,000		
510 국고보조금등	165,382,000		165,382,000	165,382,000	165,382,000			165,382,000		
511 국고보조금등	165,382,000		165,382,000	165,382,000	165,382,000			165,382,000		
511-01 국고보조금	165,382,000		165,382,000	165,382,000	165,382,000			165,382,000		
520 시·도비보조금등	52,435,000		52,435,000	52,435,000	52,435,000			52,435,000		
521 시·도비보조금등	52,435,000		52,435,000	52,435,000	52,435,000			52,435,000		
521-01 시·도비보조금등	52,435,000		52,435,000	52,435,000	52,435,000			52,435,000		

【일반회계】 【보건소】

(단위:원)

과목 조직-장-관-항-목	예산액 가	전년도 이월액 나	예산현액 다=가+나	징 결 정 액 라	수납액				불납결손액	미수납액
					수납총액 ①	물납액 ②	환급액 ③	실제수납액 ④=①+②-③		
보건소	9,628,224,000		9,628,224,000	9,535,637,709	9,545,954,139		10,328,270	9,535,625,869		11,840
200 세외수입	732,060,000		732,060,000	643,183,709	643,916,139		744,270	643,171,869		11,840
210 경상적세외수입	514,700,000		514,700,000	431,858,331	432,590,761		744,270	431,846,491		11,840
212 사용료수입	28,000,000		28,000,000	42,219,960	42,962,230		742,270	42,219,960		
212-08 기타사용료	28,000,000		28,000,000	42,219,960	42,962,230		742,270	42,219,960		
213 수수료수입	2,000,000		2,000,000	1,434,000	1,434,000			1,434,000		
213-01 증지수입	2,000,000		2,000,000	1,434,000	1,434,000			1,434,000		
214 사업수입	480,000,000		480,000,000	384,415,480	384,417,480		2,000	384,415,480		
214-08 의료사업수입	480,000,000		480,000,000	384,415,480	384,417,480		2,000	384,415,480		
216 이자수입	4,700,000		4,700,000	3,788,891	3,777,051			3,777,051		11,840
216-06 기타이자수입	4,700,000		4,700,000	3,788,891	3,777,051			3,777,051		11,840
220 임시적세외수입	217,360,000		217,360,000	211,325,378	211,325,378			211,325,378		
223 과징금및과태료등	8,500,000		8,500,000	1,600,000	1,600,000			1,600,000		
223-01 과징금	2,000,000		2,000,000							
223-05 과태료	6,500,000		6,500,000	1,600,000	1,600,000			1,600,000		
224 기타수입	208,860,000		208,860,000	209,725,378	209,725,378			209,725,378		
224-01 불용품매각대	860,000		860,000	960,000	960,000			960,000		
224-06 그외수입	208,000,000		208,000,000	208,765,378	208,765,378			208,765,378		
400 조정교부금등	320,000,000		320,000,000	320,000,000	320,000,000			320,000,000		

【일반회계】 【보건소】

(단위:원)

과목 조직-장-관-항-목	예산액 ㉑	전년도 이월액 ㉒	예산현액 ㉓=㉑+㉒	징 수 결 정 액 ㉔	수납액				불납결손액	미수납액
					수납총액 ①	물납액 ②	환급액 ③	실제수납액 ④=①+②-③		
420 시·군조정교부금등	320,000,000		320,000,000	320,000,000	320,000,000			320,000,000		
421 시·군조정교부금등	320,000,000		320,000,000	320,000,000	320,000,000			320,000,000		
421-02 시·군특별조정교부금	320,000,000		320,000,000	320,000,000	320,000,000			320,000,000		
500 보조금	8,576,164,000		8,576,164,000	8,572,454,000	8,582,038,000		9,584,000	8,572,454,000		
510 국고보조금등	6,241,393,000		6,241,393,000	6,237,683,000	6,244,132,000		6,449,000	6,237,683,000		
511 국고보조금등	6,241,393,000		6,241,393,000	6,237,683,000	6,244,132,000		6,449,000	6,237,683,000		
511-01 국고보조금	4,691,459,000		4,691,459,000	4,691,459,000	4,691,908,000		449,000	4,691,459,000		
511-02 국가균형발전특별회계보조 금	94,447,000		94,447,000	90,737,000	90,737,000			90,737,000		
511-03 기금	1,455,487,000		1,455,487,000	1,455,487,000	1,461,487,000		6,000,000	1,455,487,000		
520 시·도비보조금등	2,334,771,000		2,334,771,000	2,334,771,000	2,337,906,000		3,135,000	2,334,771,000		
521 시·도비보조금등	2,334,771,000		2,334,771,000	2,334,771,000	2,337,906,000		3,135,000	2,334,771,000		
521-01 시·도비보조금등	2,334,771,000		2,334,771,000	2,334,771,000	2,337,906,000		3,135,000	2,334,771,000		

【일반회계】 【기술기획과】

(단위:원)

과목 조직-장-관-항-목	예산액 ㉠	전년도 이월액 ㉡	예산현액 ㉢=㉠+㉡	징 수 결 정 액 ㉣	수납액				불납결손액	미수납액
					수납총액 ①	물납액 ②	환급액 ③	실제수납액 ④=①+②-③		
기술기획과	618,605,000		618,605,000	615,815,000	615,801,080			615,801,080		13,920
200 세외수입	10,000,000		10,000,000	7,210,000	7,196,080			7,196,080		13,920
210 경상적세외수입	10,000,000		10,000,000	7,210,000	7,196,080			7,196,080		13,920
212 사용료수입	10,000,000		10,000,000	7,210,000	7,196,080			7,196,080		13,920
212-08 기타사용료	10,000,000		10,000,000	7,210,000	7,196,080			7,196,080		13,920
500 보조금	608,605,000		608,605,000	608,605,000	608,605,000			608,605,000		
510 국고보조금등	321,030,000		321,030,000	321,030,000	321,030,000			321,030,000		
511 국고보조금등	321,030,000		321,030,000	321,030,000	321,030,000			321,030,000		
511-01 국고보조금	106,030,000		106,030,000	106,030,000	106,030,000			106,030,000		
511-02 국가균형발전특별회계보조 금	215,000,000		215,000,000	215,000,000	215,000,000			215,000,000		
520 시·도비보조금등	287,575,000		287,575,000	287,575,000	287,575,000			287,575,000		
521 시·도비보조금등	287,575,000		287,575,000	287,575,000	287,575,000			287,575,000		
521-01 시·도비보조금등	287,575,000		287,575,000	287,575,000	287,575,000			287,575,000		

【일반회계】 【소득개발과】

(단위:원)

과목 조직-장-관-항-목	예산액 ㉑	전년도 이월액 ㉒	예산현액 ㉓=㉑+㉒	징 결 수 정 액 ㉔	수납액				불납결손액	미수납액
					수납총액 ①	물납액 ②	환급액 ③	실제수납액 ④=①+②-③		
소득개발과	733,914,000		733,914,000	766,861,120	767,112,120		251,000	766,861,120		
200 세외수입	132,400,000		132,400,000	165,347,120	165,598,120		251,000	165,347,120		
210 경상적세외수입	70,000,000		70,000,000	75,484,000	75,484,000			75,484,000		
213 수수료수입	70,000,000		70,000,000	75,484,000	75,484,000			75,484,000		
213-04 기타수수료	70,000,000		70,000,000	75,484,000	75,484,000			75,484,000		
220 임시적세외수입	62,400,000		62,400,000	89,863,120	90,114,120		251,000	89,863,120		
224 기타수입	62,400,000		62,400,000	89,863,120	90,114,120		251,000	89,863,120		
224-01 불용품매각대										
224-06 그외수입	62,400,000		62,400,000	89,863,120	90,114,120		251,000	89,863,120		
500 보조금	601,514,000		601,514,000	601,514,000	601,514,000			601,514,000		
510 국고보조금등	366,080,000		366,080,000	366,080,000	366,080,000			366,080,000		
511 국고보조금등	366,080,000		366,080,000	366,080,000	366,080,000			366,080,000		
511-01 국고보조금	224,080,000		224,080,000	224,080,000	224,080,000			224,080,000		
511-02 국가균형발전특별회계보조금	142,000,000		142,000,000	142,000,000	142,000,000			142,000,000		
520 시·도비보조금등	235,434,000		235,434,000	235,434,000	235,434,000			235,434,000		
521 시·도비보조금등	235,434,000		235,434,000	235,434,000	235,434,000			235,434,000		
521-01 시·도비보조금등	235,434,000		235,434,000	235,434,000	235,434,000			235,434,000		

【일반회계】 【상수도사업소】

(단위:원)

과목 조직-장-관-항-목	예산액 ㉑	전년도 이월액 ㉒	예산현액 ㉓=㉑+㉒	징 결 수 정 액 ㉔	수납액				불납결손액	미수납액
					수납총액 ①	물납액 ②	환급액 ③	실제수납액 ④=①+②-③		
상수도사업소	842,000,000		842,000,000	527,557,100	527,557,100			527,557,100		
200 세외수입	153,000,000		153,000,000	227,557,100	227,557,100			227,557,100		
210 경상적세외수입	150,000,000		150,000,000	226,757,100	226,757,100			226,757,100		
215 징수교부금수입	150,000,000		150,000,000	226,757,100	226,757,100			226,757,100		
215-01 징수교부금수입	150,000,000		150,000,000	226,757,100	226,757,100			226,757,100		
220 임시적세외수입	3,000,000		3,000,000	800,000	800,000			800,000		
223 과징금및과태료등	3,000,000		3,000,000	800,000	800,000			800,000		
223-05 과태료	3,000,000		3,000,000	800,000	800,000			800,000		
300 지방교부세	300,000,000		300,000,000	300,000,000	300,000,000			300,000,000		
310 지방교부세	300,000,000		300,000,000	300,000,000	300,000,000			300,000,000		
311 지방교부세	300,000,000		300,000,000	300,000,000	300,000,000			300,000,000		
311-02 특별교부세	300,000,000		300,000,000	300,000,000	300,000,000			300,000,000		
500 보조금	389,000,000		389,000,000							
520 시·도비보조금등	389,000,000		389,000,000							
521 시·도비보조금등	389,000,000		389,000,000							
521-01 시·도비보조금등	389,000,000		389,000,000							

【일반회계】 【하수도사업소】

(단위:원)

과목 조직-장-관-항-목	예산액 ㉠	전년도 이월액 ㉡	예산현액 ㉢=㉠+㉡	징 결 수 정 액 ㉣	수납액				불납결손액	미수납액
					수납총액 ①	물납액 ②	환급액 ③	실제수납액 ④=①+②-③		
하수도사업소	197,940,000		197,940,000	225,911,200	223,620,000			223,620,000		2,291,200
200 세외수입	32,500,000		32,500,000	60,471,200	58,180,000			58,180,000		2,291,200
220 임시적세외수입	32,500,000		32,500,000	60,471,200	58,180,000			58,180,000		2,291,200
223 과징금및과태료등	32,500,000		32,500,000	60,471,200	58,180,000			58,180,000		2,291,200
223-05 과태료	32,500,000		32,500,000	60,471,200	58,180,000			58,180,000		2,291,200
500 보조금	165,440,000		165,440,000	165,440,000	165,440,000			165,440,000		
520 시·도비보조금등	165,440,000		165,440,000	165,440,000	165,440,000			165,440,000		
521 시·도비보조금등	165,440,000		165,440,000	165,440,000	165,440,000			165,440,000		
521-01 시·도비보조금등	165,440,000		165,440,000	165,440,000	165,440,000			165,440,000		

【일반회계】 【평생교육사업소】

(단위:원)

과목 조직-장-관-항-목	예산액 ㉑	전년도 이월액 ㉒	예산현액 ㉓=㉑+㉒	징 결 정 액 ㉔	수납액				불납결손액	미수납액
					수납총액 ①	물납액 ②	환급액 ③	실제수납액 ④=①+②-③		
평생교육사업소	2,700,570,000		2,700,570,000	2,785,728,974	2,832,611,734		82,471,200	2,750,140,534		35,588,440
200 세외수입	385,519,000		385,519,000	470,693,974	517,576,734		82,471,200	435,105,534		35,588,440
210 경상적세외수입	96,354,000		96,354,000	105,883,035	188,354,235		82,471,200	105,883,035		
212 사용료수입	70,723,000		70,723,000	100,666,880	183,138,080		82,471,200	100,666,880		
212-08 기타사용료	70,723,000		70,723,000	100,666,880	183,138,080		82,471,200	100,666,880		
215 징수교부금수입	15,603,000		15,603,000	1,602,370	1,602,370			1,602,370		
215-01 징수교부금수입	15,603,000		15,603,000	1,602,370	1,602,370			1,602,370		
216 이자수입	10,028,000		10,028,000	3,613,785	3,613,785			3,613,785		
216-06 기타이자수입	10,028,000		10,028,000	3,613,785	3,613,785			3,613,785		
220 임시적세외수입	289,165,000		289,165,000	364,810,939	329,222,499			329,222,499		35,588,440
223 과징금및과태료등	3,700,000		3,700,000	5,079,710	3,803,670			3,803,670		1,276,040
223-01 과징금	3,700,000		3,700,000	5,079,710	3,803,670			3,803,670		1,276,040
224 기타수입	285,465,000		285,465,000	359,731,229	325,418,829			325,418,829		34,312,400
224-06 그외수입	285,465,000		285,465,000	359,731,229	325,418,829			325,418,829		34,312,400
300 지방교부세	700,000,000		700,000,000	700,000,000	700,000,000			700,000,000		
310 지방교부세	700,000,000		700,000,000	700,000,000	700,000,000			700,000,000		
311 지방교부세	700,000,000		700,000,000	700,000,000	700,000,000			700,000,000		
311-02 특별교부세	700,000,000		700,000,000	700,000,000	700,000,000			700,000,000		
500 보조금	1,615,051,000		1,615,051,000	1,615,035,000	1,615,035,000			1,615,035,000		

【일반회계】 【평생교육사업소】

(단위:원)

과목 조직-장-관-항-목	예산액 ㉠	전년도 이월액 ㉡	예산현액 ㉢=㉠+㉡	징 수 결 정 액 ㉣	수납액				불납결손액	미수납액
					수납총액 ①	물납액 ②	환급액 ③	실제수납액 ④=①+②-③		
510 국고보조금등	425,649,000		425,649,000	425,649,000	425,649,000			425,649,000		
511 국고보조금등	425,649,000		425,649,000	425,649,000	425,649,000			425,649,000		
511-01 국고보조금	133,888,000		133,888,000	133,888,000	133,888,000			133,888,000		
511-03 기금	291,761,000		291,761,000	291,761,000	291,761,000			291,761,000		
520 시·도비보조금등	1,189,402,000		1,189,402,000	1,189,386,000	1,189,386,000			1,189,386,000		
521 시·도비보조금등	1,189,402,000		1,189,402,000	1,189,386,000	1,189,386,000			1,189,386,000		
521-01 시·도비보조금등	1,189,402,000		1,189,402,000	1,189,386,000	1,189,386,000			1,189,386,000		

나. 세출결산

나. 세출결산

○ 총괄

- 부문별조서

일반회계

(단위: 원)

과목 (분야 - 부문)	예산액 ㉑	예산성립후 증감㉒			예산현액 ㉓=㉑+㉒	지출액 ㉔	다음연도 이월액				보조금 반납액 ㉖	집행잔액 ㉗=㉔-㉒-㉕-㉖			
		전년도이월액	이용	수입대체경비			계 ㉕	명시이월 ①	사고이월 ②	계속비이월 ③		계 ㉗=㉔+㉕ +⑥+⑦+⑧+⑨	보조금 정산잔액④	예산 결감액⑤	계획변경등 집행사유미발생⑥
		예비비사용액	전용	변경											
합계	566,323,380,000	94,499,773,629			660,823,153,629	500,851,034,371	122,472,400,716	55,921,277,547	9,498,365,830	57,052,757,339	10,288,020,393	27,211,698,149	8,885,798,122		59,956,260
													103,769,900	16,339,844,867	1,822,329,000
일반공공행정	38,304,494,000	1,084,793,220			39,576,357,220	36,573,025,263	123,531,590	38,918,370	84,613,220		179,480,260	2,700,320,107	171,241,770		
		187,070,000												2,529,078,337	
입법및선거관리	681,254,000				681,254,000	610,273,310						70,980,690		70,980,690	
지방행정·재정지원	20,128,615,000				20,128,615,000	19,243,301,320					21,899,950	863,413,730	20,667,840		
														842,745,890	
일반행정	17,494,625,000	1,084,793,220			18,766,488,220	16,719,450,633	123,531,590	38,918,370	84,613,220		157,580,310	1,765,925,687	150,573,930		
		187,070,000												1,615,351,757	
공공질서및안전	33,045,015,000	12,600,000			34,460,092,000	32,617,132,145	243,083,000	232,080,000	11,003,000		658,647,608	941,229,247	47,442,456		2,585,000
		1,402,477,000												891,201,791	
재난방재·민방위	33,045,015,000	12,600,000			34,460,092,000	32,617,132,145	243,083,000	232,080,000	11,003,000		658,647,608	941,229,247	47,442,456		2,585,000
		1,402,477,000												891,201,791	
교육	7,369,238,000				7,428,038,000	5,852,197,190	884,281,900			884,281,900	64,570,990	626,987,920	143,108,600		
		58,800,000												483,879,320	
유아및초중등교육	5,946,158,000				6,004,958,000	5,544,727,830					2,326,100	457,904,070	3,126,100		
		58,800,000												454,777,970	
평생·직업교육	1,423,080,000				1,423,080,000	307,469,360	884,281,900			884,281,900	62,244,890	169,083,850	139,982,500		
														29,101,350	
문화및관광	59,929,745,000	30,123,587,849			90,817,086,849	42,681,008,657	44,419,193,586	12,049,412,757	654,526,010	31,715,254,819	331,656,376	3,385,228,230	1,214,154,464		
		763,754,000											19,769,450	2,151,304,316	
문화예술	10,371,346,000	2,543,549,040			12,921,495,040	7,959,864,326	3,712,664,300	133,903,000	37,949,000	3,540,812,300	236,521,423	1,012,444,991	307,231,437		
		6,600,000											4,274,000	700,939,554	
관광	27,004,701,000	9,243,229,839			37,005,084,839	16,066,302,835	19,520,899,616	8,839,155,707	586,441,010	10,095,302,899	45,290,633	1,372,591,755	837,594,747		
		757,154,000												534,997,008	
체육	21,118,698,000	18,255,513,970			39,374,211,970	17,211,717,376	21,124,502,670	3,026,354,050	19,009,000	18,079,139,620	48,854,345	989,137,579	65,571,345		
													9,564,500	914,001,734	
문화재	1,435,000,000	81,295,000			1,516,295,000	1,443,124,120	61,127,000	50,000,000	11,127,000		989,975	11,053,905	3,756,935		
													5,930,950	1,366,020	

* 다음연도 이월액은 자금없는 이월액을 포함

일반회계

(단위: 원)

과목 (분야 - 부문)	예산액 ㉔	예산성립후 증감㉕			예산현액 ㉖=㉔+㉕	지출액 ㉗	다음연도 이월액				보조금 반납액 ㉘	집행잔액 ㉙=㉖-㉗-㉘-㉚			
		전년도이월액	이용	수입대체경비			계 ㉛	명시이월 ㉜	사고이월 ㉝	계속비이월 ㉞		계 ㉟=㉜+㉝+ ㉞+㉟+㊱+㊲+㊳	보조금 정산잔액㊴	예산 절감액㊵	계획변경등 집행사유미발생㊶
		예비비사용액	전용	변경											
환경	42,162,058,000	1,947,803,550			44,594,722,550	38,225,794,609	2,786,526,260	2,021,003,580	765,522,680		1,342,883,555	2,239,518,126	505,788,215		
		484,861,000											16,943,540	1,716,786,371	
상하수도·수질	17,548,504,000	213,994,740			17,762,498,740	16,959,168,343	620,084,820	502,174,580	117,910,240		7,550,125	175,695,452	7,550,615		
													13,611,000	154,533,837	
폐기물	13,931,712,000	541,878,930			14,658,451,930	12,449,127,046	203,507,640	92,927,000	110,580,640		723,688,640	1,282,128,604	217,462,380		
		184,861,000												1,064,666,224	
자연	3,675,587,000	868,645,000			4,844,232,000	2,623,158,640	1,433,093,800	1,004,152,000	428,941,800		320,471,850	467,507,710	98,111,720		
		300,000,000												369,395,990	
환경보호일반	7,006,255,000	323,284,880			7,329,539,880	6,194,340,580	529,840,000	421,750,000	108,090,000		291,172,940	314,186,360	182,663,500		
													3,332,540	128,190,320	
사회복지	138,949,184,000	13,267,403,620			152,306,587,620	133,656,678,245	10,014,090,800	1,736,305,140	3,731,352,790	4,546,432,870	4,558,533,337	4,077,285,238	2,372,089,008		
		90,000,000												1,705,196,230	
기초생활보장	11,791,825,000				11,791,825,000	11,346,703,270					391,065,070	54,056,660	51,056,660		
														3,000,000	
취약계층지원	29,371,409,000				29,371,409,000	27,495,723,190	169,000,000	169,000,000			1,197,045,280	509,640,530	487,844,320		
														21,796,210	
보육·가족및여성	23,897,366,000	7,652,984,830			31,550,350,830	25,074,432,805	4,600,489,410	869,136,620	3,731,352,790		680,546,380	1,194,882,235	564,032,965		
														630,849,270	
노인·청소년	61,379,883,000	5,614,418,790			67,084,301,790	58,544,596,240	5,244,601,390	698,168,520		4,546,432,870	1,358,780,710	1,936,323,450	1,142,651,190		
		90,000,000												793,672,260	
노동	5,318,381,000				5,318,381,000	4,434,331,390					598,074,157	285,975,453	122,739,603		
														163,235,850	
보훈	1,954,952,000				1,954,952,000	1,837,947,500					46,467,010	70,537,490	607,020		
														69,930,470	
사회복지일반	5,235,368,000				5,235,368,000	4,922,943,850					286,554,730	25,869,420	3,157,250		
														22,712,170	
보건	8,817,745,000				8,817,745,000	7,738,128,450	86,866,000	86,866,000			543,846,820	448,903,730	132,764,350		
													40,056,910	276,082,470	
보건의료	8,537,014,000				8,537,014,000	7,462,850,090	86,866,000	86,866,000			543,287,680	444,010,230	132,204,850		
													40,056,910	271,748,470	
식품의약안전	280,731,000				280,731,000	275,278,360					559,140	4,893,500	559,500		
														4,334,000	
농림해양수산	54,393,658,000	6,962,023,910			62,304,981,910	48,632,423,037	10,196,267,050	7,706,435,910	1,096,288,290	1,393,542,850	1,311,668,749	2,164,623,074	924,300,037		57,371,260
		949,300,000											27,000,000	1,155,951,777	
농업·농촌	31,601,041,000	4,801,243,450			36,921,584,450	31,236,283,375	3,428,729,160	1,873,443,910	161,742,400	1,393,542,850	935,110,259	1,321,461,656	650,829,571		56,372,260
		519,300,000											27,000,000	587,259,825	

일반회계

(단위: 원)

과목 (분야 - 부문)	예산액 ㉔	예산성립후 증감㉕			예산현액 ㉖=㉔+㉕	지출액 ㉗	다음연도 이월액				보조금 반납액 ㉘	집행잔액 ㉙=㉖-㉗-㉘-㉚			
		전년도이월액	이용	수입대체경비			계 ㉚	명시이월 ㉛	사고이월 ㉜	계속비이월 ㉝		계 ㉙=㉖+㉗+㉘+㉚	보조금 정산잔액㉞	예산 절감액㉟	계획변경등 집행사유미발생㊱
		예비비사용액	전용	변경											
임업·산촌	22,067,079,000	1,623,500,460			23,690,579,460	15,879,413,210	6,767,537,890	5,832,992,000	934,545,890		356,297,215	687,331,145	253,145,019		999,000
해양수산·어촌	725,538,000	537,280,000			1,692,818,000	1,516,726,452					20,261,275	155,830,273	20,325,447	433,187,126	
		430,000,000											135,504,826		
산업·중소기업및에너지	14,110,079,000	4,324,529,050			18,904,608,050	13,899,357,320	4,822,662,450	56,140,000	281,803,200	4,484,719,250	25,045,170	157,543,110	91,680,060		
		470,000,000											65,863,050		
산업진흥·고도화	7,676,676,000	4,324,529,050			12,471,205,050	7,489,852,110	4,822,662,450	56,140,000	281,803,200	4,484,719,250	24,167,890	134,522,600	90,552,770		
		470,000,000											43,969,830		
에너지및자원개발	5,539,218,000				5,539,218,000	5,534,166,300						5,051,700		5,051,700	
산업·중소기업일반	894,185,000				894,185,000	875,338,910					877,280	17,968,810	1,127,290		
													16,841,520		
교통및물류	23,543,478,000	10,315,983,260			33,859,461,260	26,294,980,650	5,184,465,970	2,004,174,850	202,210,030	2,978,081,090	414,742,384	1,965,272,256	530,004,696		
													1,435,267,560		
도로	11,462,525,000	8,736,683,160			20,199,208,160	14,681,341,340	4,725,288,740	1,566,265,000	180,942,650	2,978,081,090	105,443,550	687,134,530	65,018,050		
													622,116,480		
대중교통·물류등기타	12,080,953,000	1,579,300,100			13,660,253,100	11,613,639,310	459,177,230	437,909,850	21,267,380		309,298,834	1,278,137,726	464,986,646		
													813,151,080		
국토및지역개발	73,484,856,000	26,461,049,170			100,614,925,170	53,426,625,280	43,711,432,110	29,989,940,940	2,671,046,610	11,050,444,560	827,373,714	2,649,494,066	8,434,736		
		669,020,000											2,641,059,330		
수자원	25,670,878,000	1,714,947,310			27,455,825,310	7,542,728,870	18,284,726,530	18,171,261,170	113,465,360		821,844,844	806,525,066	7,866,236		
		70,000,000											798,658,830		
지역및도시	47,813,978,000	24,746,101,860			73,159,099,860	45,883,896,410	25,426,705,580	11,818,679,770	2,557,581,250	11,050,444,560	5,528,870	1,842,969,000	568,500		
		599,020,000											1,842,400,500		
예비비	6,897,611,000				1,822,329,000							1,822,329,000			1,822,329,000
		△5,075,282,000													
예비비	6,897,611,000				1,822,329,000							1,822,329,000			1,822,329,000
		△5,075,282,000													
기타	65,316,219,000				65,316,219,000	61,253,683,525					29,571,430	4,032,964,045	2,744,789,730		
													1,288,174,315		
기타	65,316,219,000				65,316,219,000	61,253,683,525					29,571,430	4,032,964,045	2,744,789,730		
													1,288,174,315		

- 목별조서

일반회계

(단위:원)

과목 (목그룹-편성목-통계목)	예산액 ㉑	예산성립후 증감㉒			예산현액 ㉓=㉑+㉒	지출액 ㉔	다음연도 이월액				보조금 반납액 ㉕	집행잔액 ㉖=㉓-㉔-㉕-㉗			
		전년도이월액	이용	수입대체경비			계 ㉘	명시이월 ㉙	사고이월 ㉚	계속비이월 ㉛		계 ㉜=㉙+㉚+㉛+㉜	보조금 정산잔액㉝	예산 결감액㉞	계획변경등 집행사유미발생㉟
		예비비사용액	전용	변경											
합 계	566,323,380,000	94,499,773,629			660,823,153,629	500,851,034,371	122,472,400,716	55,921,277,547	9,498,365,830	57,052,757,339	10,288,020,393	27,211,698,149	8,885,798,122		59,956,260
													103,769,900	16,339,844,867	1,822,329,000
인건비	63,415,564,000	191,295,850			63,763,359,850	58,569,955,688	390,972,227	390,972,227			837,978,540	3,964,453,395	2,954,068,180		
			156,500,000											1,010,385,215	
인건비	63,415,564,000	191,295,850			63,763,359,850	58,569,955,688	390,972,227	390,972,227			837,978,540	3,964,453,395	2,954,068,180		
			156,500,000											1,010,385,215	
보수	37,213,351,000				37,211,351,000	34,815,433,280						2,395,917,720	2,393,908,830		
														2,008,890	
기타직보수	4,052,867,000				4,052,867,000	4,026,356,130					1,067,490	25,443,380	9,494,630		
														15,948,750	
무기계약관로자보수	8,437,113,000				8,487,209,000	7,932,006,280					122,200,929	433,001,791	323,925,381		
				50,096,000										109,076,410	
기간제근로자등보수	13,712,233,000	191,295,850			14,011,932,850	11,796,159,998	390,972,227	390,972,227			714,710,121	1,110,090,504	226,739,339		
			156,500,000	△48,096,000										883,351,165	
물건비	37,577,099,000	1,382,156,030			40,284,319,030	33,983,467,337	1,599,889,440	1,155,095,870	249,800,720	194,992,850	622,911,706	4,078,050,547	520,620,706		2,585,000
		1,016,135,000	279,929,000	29,000,000									41,329,630	3,513,515,211	
일반운영비	28,027,971,000	508,439,260			29,759,957,260	25,586,845,237	593,820,550	385,031,100	13,796,600	194,992,850	495,414,067	3,083,877,406	315,634,725		2,585,000
		871,418,000	309,929,000	42,200,000									9,606,230	2,756,051,451	
사무관리비	14,059,966,000	436,868,730			15,497,651,730	13,535,305,725	393,534,000	304,184,100	13,796,600	75,553,300	321,354,908	1,247,457,097	123,795,602		2,585,000
		871,418,000	63,869,000	65,530,000									3,947,930	1,117,128,565	
공공운영비	10,873,608,000	35,008,820			11,142,036,820	9,699,165,052	90,286,550	80,847,000		9,439,550	61,093,928	1,291,491,290	25,094,214		
			244,750,000	△11,330,000									5,658,300	1,260,738,776	
행사운영비	1,746,497,000	36,561,710			1,772,368,710	1,092,415,960	110,000,000			110,000,000	112,965,231	456,987,519	166,744,909		
			1,310,000	△12,000,000										290,242,610	
맞춤형복지제도시행경비	1,347,900,000				1,347,900,000	1,259,958,500						87,941,500		87,941,500	
여비	679,287,000				679,287,000	386,369,650					29,507,150	263,410,200	9,416,850		
														253,993,350	
국내여비	501,521,000				501,521,000	261,152,880					29,507,150	210,860,970	9,416,850		
														201,444,120	
월액여비	115,086,000				115,086,000	79,770,760						35,315,240		35,315,240	
국외업무여비	24,080,000				24,080,000	24,079,910					90				90

* 다음연도 이월액은 자금없는 이월액을 포함

일반회계

(단위:원)

과목 (목그룹-편성목-통계목)	예산액 ㉑	예산성립후 증감㉒			예산현액 ㉓=㉑+㉒	지출액 ㉔	다음연도 이월액				보조금 반납액 ㉕	집행잔액 ㉖=㉓-㉔-㉕-㉗			
		전년도이월액	이용	수입대체경비			계 ㉗	명시이월 ㉘ ①	사고이월 ㉙ ②	계속비이월 ㉚ ③		계 ㉖ =㉓+㉔+㉕+㉗ +㉘+㉙+㉚+㉛	보조금 정산잔액④	예산 절감액⑤	계획변경등 집행사유미발생⑥
		예비비사용액	전용	변경											
국제화여비	10,000,000				10,000,000							10,000,000		10,000,000	
공무원 교육여비	28,600,000				28,600,000	21,366,100						7,233,900		7,233,900	
업무추진비	730,838,000				730,838,000	566,106,630						164,731,370		164,731,370	
기관운영업무추진비	146,700,000				146,700,000	141,879,980						4,820,020		4,820,020	
정원가산업무추진비	35,625,000				35,625,000	31,859,000						3,766,000		3,766,000	
시책추진업무추진비	426,473,000				426,473,000	272,296,540						154,176,460		154,176,460	
부서운영업무추진비	122,040,000				122,040,000	120,071,110						1,968,890		1,968,890	
직무수행경비	1,697,012,000				1,697,012,000	1,655,567,720						41,444,280	38,356,320	3,087,960	
직책급업무수행경비	69,360,000				69,360,000	69,003,440						356,560	356,560		
직급보조비	1,292,160,000				1,292,160,000	1,263,918,140						28,241,860	28,241,860		
특정업무경비	335,492,000				335,492,000	322,646,140						12,845,860	9,757,900	3,087,960	
의회비	395,763,000				395,763,000	363,113,180						32,649,820		32,649,820	
의정활동비	92,400,000				92,400,000	92,400,000									
월정수당	158,004,000				158,004,000	158,004,000									
의원국내여비	3,970,000				3,970,000	497,000						3,473,000		3,473,000	
의정운영공통경비	49,849,000				49,849,000	38,523,370						11,325,630		11,325,630	
의회운영업무추진비	56,190,000				56,190,000	42,255,510						13,934,490		13,934,490	
의원역량개발비(공공위탁, 자체교육)	1,000,000				1,000,000	900,000						100,000		100,000	

일반회계

(단위: 원)

과목 (목그룹-편성목-통계목)	예산액 ㉑	예산성립후 증감㉒			예산현액 ㉓=㉑+㉒	지출액 ㉔	다음연도 이월액				보조금 반납액 ㉕	집행잔액 ㉖=㉓-㉔-㉕-㉗			
		전년도이월액	이용	수입대체경비			계 ㉗	명시이월 ㉘ ①	사고이월 ㉙ ②	계속비이월 ㉚ ③		계 ㉖=㉓+㉔+㉕+㉗ +㉘+㉙+㉚+㉛	보조금 정산잔액④	예산 결감액⑤	계획변경등 집행사유미발생⑥
		예비비사용액	전용	변경											
의원역량개발비(민간위탁)	7,000,000				7,000,000	6,148,800						851,200		851,200	
의장협의체부담금	14,200,000				14,200,000	14,200,000									
의원국민연금부담금	7,111,000				7,111,000	4,995,380						2,115,620		2,115,620	
의원국민건강부담금	6,039,000				6,039,000	5,189,120						849,880		849,880	
재료비	4,323,728,000	345,444,000			4,794,689,000	3,910,712,190	409,146,400	409,146,400			83,452,289	391,378,121	143,539,011		
		144,717,000		△19,200,000									4,723,400	243,115,710	
재료비	4,323,728,000	345,444,000			4,794,689,000	3,910,712,190	409,146,400	409,146,400			83,452,289	391,378,121	143,539,011		
		144,717,000		△19,200,000									4,723,400	243,115,710	
연구개발비	1,722,500,000	528,272,770			2,226,772,770	1,514,752,730	596,922,490	360,918,370	236,004,120		14,538,200	100,559,350	13,673,800		
			△30,000,000	6,000,000									27,000,000	59,885,550	
연구용역비	1,559,400,000	528,272,770			2,063,672,770	1,359,364,730	596,922,490	360,918,370	236,004,120		14,278,400	93,107,150	13,067,600		
			△30,000,000	6,000,000									27,000,000	53,039,550	
전산개발비	132,100,000				132,100,000	124,388,000							606,200		
시험연구비	31,000,000				31,000,000	31,000,000								6,846,000	
경상이전	217,932,784,000	727,278,000			224,123,883,000	207,723,573,232	2,213,517,910	775,788,500	37,639,410	1,400,090,000	5,660,474,465	8,526,317,393	3,450,139,196		57,371,260
		1,591,300,000	3,901,521,000	△29,000,000									2,022,490	5,016,784,447	
일반보전금	90,385,604,000	211,178,000			95,301,472,000	90,806,692,555	321,482,030	284,780,000	36,612,030	90,000	2,385,754,008	1,787,543,407	1,051,804,108		
		270,000,000	4,363,690,000	71,000,000									1,867,400	733,871,899	
사회보장적수혜금	82,779,147,000				82,779,147,000	79,991,146,424	36,612,030		36,612,030		1,830,727,058	920,661,488	753,862,238		166,799,250
장학금및학자금	37,326,000				37,326,000	26,109,390					750,680	10,465,930	7,303,070		3,162,860
의용소방대지원경비	35,300,000				35,300,000	35,300,000									
자율방범대실비지원	132,483,000				132,483,000	119,494,855						12,988,145		12,988,145	
통장·이장·반장활동보상금	619,480,000				619,480,000	601,716,120						17,763,880		17,763,880	
사회복무요원보상금	422,667,000				422,667,000	403,358,260					10,572,140	8,736,600		8,736,600	

일반회계

(단위:원)

과목 (목그룹-편성목-통계목)	예산액 ㉑	예산성립후 증감㉒			예산현액 ㉓=㉑+㉒	지출액 ㉔	다음연도 이월액				보조금 반납액 ㉕	집행잔액 ㉖=㉓-㉔-㉕-㉗			
		전년도이월액	이용	수입대체경비			계 ㉘	명시이월 ㉙	사고이월 ㉚	계속비이월 ㉛		계 ㉜=㉙+㉚+㉛+㉔	보조금 정산잔액㉝	예산 결감액㉞	계획변경등 집행사유미발생㉟
		예비비사용액	전용	변경											
행사실비지원금	383,806,000	11,778,000			362,774,000	188,880,860	90,000			90,000	31,551,266	142,251,874	32,737,334		
			△32,810,000											109,514,540	
예술단원·운동부등보상금	1,005,136,000				1,005,136,000	850,617,206						154,518,794			
													1,867,400	152,651,394	
기타보상금	4,970,259,000	199,400,000			9,907,159,000	8,590,069,440	284,780,000	284,780,000			512,152,864	520,156,696	257,901,466		
		270,000,000	4,396,500,000	71,000,000										262,255,230	
이주및재해보상금	27,658,931,000				28,191,431,000	27,005,842,205					735,353,854	450,234,941	630,000		
		532,500,000												449,604,941	
민간인재해및복구활동보상금	27,658,931,000				28,191,431,000	27,005,842,205					735,353,854	450,234,941	630,000		
		532,500,000												449,604,941	
포상금	2,502,885,000				2,502,885,000	2,480,491,800						22,393,200			22,393,200
포상금	318,398,000				318,398,000	296,005,430						22,392,570			22,392,570
성과상여금	2,184,487,000				2,184,487,000	2,184,486,370						630			630
연금부담금등	8,253,473,000				8,253,473,000	7,281,305,220						972,167,780	22,023,490		950,144,290
연금부담금	6,750,000,000				6,750,000,000	5,835,855,710						914,144,290			914,144,290
국민건강보험금	1,467,473,000				1,467,473,000	1,445,449,510						22,023,490	22,023,490		
의원상해부담금	36,000,000				36,000,000							36,000,000			36,000,000
배상금등	51,000,000				482,500,000	464,815,510						17,684,490			17,684,490
		430,000,000	1,500,000												
배상금등	51,000,000				482,500,000	464,815,510						17,684,490			17,684,490
		430,000,000	1,500,000												
출연금	921,839,000				1,221,839,000	1,221,839,000									
		300,000,000													
출연금	921,839,000				1,221,839,000	1,221,839,000									
		300,000,000													
민간이전	69,060,988,000	516,100,000			69,230,419,000	60,859,857,352	1,891,008,500	491,008,500			1,400,000,000	2,513,525,033	3,966,028,115	2,180,293,468	57,371,260
			△463,669,000	117,000,000										155,090	1,728,208,297
의료및구료비	2,548,464,000				2,548,464,000	2,265,832,070	83,866,000	83,866,000			67,790,410	130,975,520	34,510,540		
													155,090	96,309,890	

일반회계

(단위: 원)

과목 (목그룹-편성목-통계목)	예산액 ㉑	예산성립후 증감㉒			예산현액 ㉓=㉑+㉒	지출액 ㉔	다음연도 이월액				보조금 반납액 ㉕	집행잔액 ㉖=㉓-㉔-㉕-㉗			
		전년도이월액	이용	수입대체경비			계 ㉗	명시이월 ㉘	사고이월 ㉙	계속비이월 ㉚		계 ㉖=㉓+㉔+㉕+㉗+㉘+㉙+㉚	보조금 정산잔액㉛	예산 절감액㉜	계획변경등 집행사유미발생㉝
민간경상사업보조	10,112,928,000	86,100,000			8,872,628,000	7,623,718,969	167,142,500	167,142,500			437,243,804	644,522,727	410,768,296		17,712,480
			21,600,000	△1,348,000,000										216,041,951	
민간단체법정운영비보조	2,503,309,000				2,503,309,000	2,321,553,880					44,024,630	137,730,490	44,475,300		
														93,255,190	
민간행사사업보조	1,821,207,000				1,821,207,000	1,154,885,420	50,000,000			50,000,000	195,171,050	421,150,530	201,291,050		39,658,780
														180,200,700	
민간위탁금	14,087,512,000				14,972,243,000	13,174,006,384	1,350,000,000				1,350,000,000	6,600,000	441,636,616	15,820,000	
			△465,269,000	1,350,000,000										425,816,616	
보험금	963,778,000				963,778,000	761,948,370					53,997,677	147,831,953	98,864,883		
														48,967,070	
연금지급금	153,000,000				153,000,000	135,324,000						17,676,000			
														17,676,000	
이차보전금	60,000,000				60,000,000	50,234,380						9,765,620			
														9,765,620	
운수업계보조금	4,712,074,000	430,000,000			5,122,074,000	4,296,693,910	240,000,000	240,000,000			8,198,210	577,181,880	2,673,590		
			△20,000,000											574,508,290	
사회복지시설법정운영비보조	17,108,347,000				17,108,347,000	16,141,524,064					470,744,130	496,078,806	446,558,206		
														49,520,600	
사회복지사업보조	14,972,535,000				15,087,535,000	12,923,955,905					1,226,758,122	936,820,973	922,334,603		
				115,000,000										14,486,370	
민간인위탁교육비	17,834,000				17,834,000	10,180,000					2,997,000	4,657,000	2,997,000		
														1,660,000	
자치단체등이전	7,871,137,000				7,712,937,000	7,336,341,430	1,027,380			1,027,380	4,427,000	371,141,190	2,657,000		
		58,800,000		△217,000,000										368,484,190	
자치단체간부담금	1,448,998,000				1,448,998,000	1,446,634,720						2,363,280			
														2,363,280	
교육기관에대한보조	4,226,602,000				4,283,402,000	3,927,180,090					600,000	355,621,910	1,400,000		
		58,800,000		△2,000,000										354,221,910	
예비군육성지원경상보조	37,607,000				37,607,000	37,607,000									
공기관등에대한경상적위탁사업비	1,876,930,000				1,661,930,000	1,643,919,620	1,027,380			1,027,380	3,827,000	13,156,000	1,257,000		
				△215,000,000										11,899,000	
기타부담금	281,000,000				281,000,000	281,000,000									
전출금	10,937,627,000				10,937,627,000	9,977,158,600					21,414,570	939,053,830	192,731,130		
														746,322,700	

일반회계

(단위: 원)

과목 (목그룹-편성목-통계목)	예산액 ㉑	예산성립후 증감㉒			예산현액 ㉓=㉑+㉒	지출액 ㉔	다음연도 이월액				보조금 반납액 ㉕	집행잔액 ㉖=㉓-㉔-㉕-㉗				
		전년도이월액	이용	수입대체경비			계 ㉘	명시이월 ㉙	사고이월 ㉚	계속비이월 ㉛		계 ㉜=㉑+㉕ +㉖+㉗+㉘+㉙	보조금 정산잔액㉞	예산 결감액㉟	계획변경등 집행사유미발생㊱	
		예비비사용액	전용	변경												낙찰차액㉟
공사·공단경상전출금	10,937,130,000				10,937,130,000	9,976,661,600					21,414,570	939,053,830	192,731,130			
공무원연금관리공단경상 전출금	497,000				497,000	497,000									746,322,700	
차입금이자상환	289,300,000				289,300,000	289,229,560						70,440				70,440
시·군·구지역개발기금 차입금이자상환	185,000,000				185,000,000	185,000,000										
통화금융기관차입금이자 상환	45,300,000				45,300,000	45,245,430						54,570				54,570
지방채증권이자상환	59,000,000				59,000,000	58,984,130						15,870				15,870
자본지출	200,762,443,000	92,199,043,749			291,091,383,749	160,954,490,122	118,268,021,139	53,599,420,950	9,210,925,700	55,457,674,489	3,166,655,682	8,702,216,806	1,960,970,040			
		2,467,847,000	△4,337,950,000										60,417,780	6,680,828,986		
시설비및부대비	163,333,878,000	88,061,701,049			253,751,614,049	127,005,682,152	116,215,931,569	51,890,331,950	9,011,693,300	55,313,906,319	2,480,877,232	8,049,123,096	1,504,915,070			
		2,346,035,000	10,000,000										57,910,080	6,486,297,946		
시설비	162,629,381,000	86,337,412,711			251,003,428,711	125,928,486,292	114,775,706,589	51,742,031,950	8,872,489,300	54,161,185,339	2,443,289,318	7,855,946,512	1,450,399,034			
		2,336,035,000	10,000,000	△309,400,000									57,284,080	6,348,263,398		
감리비	568,621,000	1,452,210,760			2,320,231,760	950,661,300	1,277,108,360	127,000,000	124,204,000	1,025,904,360	22,283,489	70,178,611	28,556,011			
		10,000,000		289,400,000									626,000	40,996,600		
시설부대비	135,876,000	272,077,578			427,953,578	126,534,560	163,116,620	21,300,000	15,000,000	126,816,620	15,304,425	122,997,973	25,960,025			
				20,000,000										97,037,948		
민간자본이전	25,956,368,000	987,303,540			22,609,071,540	19,695,255,620	1,907,421,400	1,709,089,000	198,332,400		527,458,801	478,935,719	379,449,159			
			△4,334,600,000											99,486,560		
민간자본사업보조(자체 재원)	4,659,044,000				4,659,044,000	4,551,053,780	20,000,000	20,000,000			13,860	87,976,360	31,000			
														87,945,360		
민간자본사업보조(이전 재원)	21,267,324,000	987,303,540			17,920,027,540	15,134,201,840	1,867,421,400	1,669,089,000	198,332,400		527,444,941	390,959,359	379,418,159			
			△4,334,600,000											11,541,200		
민간위탁사업비	30,000,000				30,000,000	10,000,000	20,000,000	20,000,000								
자치단체등자본이전	5,590,656,000	2,443,468,170			8,034,124,170	7,810,356,000	143,768,170			143,768,170	60,000,000	20,000,000	20,000,000			
공기관등에대한자본적위 탁사업비	5,560,490,000	2,443,468,170			8,003,958,170	7,780,190,000	143,768,170			143,768,170	60,000,000	20,000,000	20,000,000			
예비군육성지원자본보조	30,166,000				30,166,000	30,166,000										

일반회계

(단위:원)

과목 (목그룹-편성목-통계목)	예산액 ㉑	예산성립후 증감㉒			예산현액 ㉓=㉑+㉒	지출액 ㉔	다음연도 이월액				보조금 반납액 ㉕	집행잔액 ㉖=㉓-㉔-㉕-㉗				
		전년도이월액	이용	수입대체경비			계 ㉘	명시이월 ㉙	사고이월 ㉚	계속비이월 ㉛		계 ㉜=㉑+㉕ +㉖+㉗+㉘+㉙	보조금 정산잔액㉞	예산 결감액㉟	계획변경등 집행사유미발생㊱	
		예비비사용액	전용	변경									낙찰차액㉟	지출잔액㊱		예비비㊱
공사공단자본전출금	736,187,000				736,187,000	733,270,030						2,916,970			2,916,970	
공사·공단자본전출금	736,187,000				736,187,000	733,270,030						2,916,970			2,916,970	
자산취득비	4,980,354,000	706,570,990			5,810,386,990	5,559,926,320	900,000		900,000		98,319,649	151,241,021	56,605,811			
		121,812,000	1,650,000										2,507,700	92,127,510		
자산및물품취득비	4,917,944,000	706,570,990			5,747,976,990	5,497,983,090	900,000		900,000		98,114,649	150,979,251	56,400,811			
		121,812,000	1,650,000										2,507,700	92,070,740		
도서구입비	62,410,000				62,410,000	61,943,230					205,000	261,770	205,000			56,770
기타자본이전	165,000,000				150,000,000	150,000,000										
			△ 15,000,000													
기타자본이전	165,000,000				150,000,000	150,000,000										
			△ 15,000,000													
보전재원	2,643,200,000				2,643,200,000	2,643,180,000						20,000				20,000
차입금원금상환	2,643,200,000				2,643,200,000	2,643,180,000						20,000				20,000
시·군·구지역개발기금 차입금원금상환	1,600,000,000				1,600,000,000	1,600,000,000										
통화금융기관차입금원금 상환	418,200,000				418,200,000	418,180,000						20,000				20,000
지방채증권원금상환	625,000,000				625,000,000	625,000,000										
내부거래	31,367,481,000				31,367,481,000	31,357,878,000						9,603,000				9,603,000
기타회계등전출금	17,993,001,000				17,993,001,000	17,993,001,000										
기타회계전출금	3,827,931,000				3,827,931,000	3,827,931,000										
공기업특별회계경상전출 금	4,946,035,000				4,946,035,000	4,946,035,000										
공기업특별회계자본전출 금	9,219,035,000				9,219,035,000	9,219,035,000										
기금전출금	2,056,027,000				2,056,027,000	2,046,424,000						9,603,000				9,603,000

일반회계

(단위:원)

과목 (목그룹-편성목-통계목)	예산액 ㉑	예산성립후 증감㉒			예산현액 ㉓=㉑+㉒	지출액 ㉔	다음연도 이월액				보조금 반납액 ㉕	집행잔액 ㉖=㉓-㉔-㉕-㉗			
		전년도이월액	이용	수입대체경비			계 ㉗	명시이월 ㉘ ①	사고이월 ㉙ ②	계속비이월 ㉚ ③		계 ㉖=㉓+㉔+㉕+㉗ +㉘+㉙+㉚+㉛	보조금 정산잔액④	예산 결감액⑤	계획변경등 집행사유미발생⑥
		예비비사용액	전용	변경											
기금전출금	2,056,027,000				2,056,027,000	2,046,424,000						9,603,000		9,603,000	
교육비특별회계전출금	126,498,000				126,498,000	126,498,000									
법정전출금	126,498,000				126,498,000	126,498,000									
예탁금	6,990,755,000				6,990,755,000	6,990,755,000									
예탁금	6,990,755,000				6,990,755,000	6,990,755,000									
예수금원리금상환	4,201,200,000				4,201,200,000	4,201,200,000									
예수금원금상환	3,924,000,000				3,924,000,000	3,924,000,000									
예수금이자상환	277,200,000				277,200,000	277,200,000									
예비비및기타	12,624,809,000	△5,075,282,000			7,549,527,000	5,618,489,992						1,931,037,008		108,708,008	1,822,329,000
예비비	6,897,611,000	△5,075,282,000			1,822,329,000							1,822,329,000			1,822,329,000
일반예비비	2,863,240,000	△1,632,070,000			1,231,170,000							1,231,170,000			1,231,170,000
재해·재난목적예비비	4,034,371,000	△3,443,212,000			591,159,000							591,159,000			591,159,000
반환금기타	5,727,198,000				5,727,198,000	5,618,489,992						108,708,008		108,708,008	
국고보조금반환금	3,168,046,000				3,168,046,000	3,149,403,242						18,642,758		18,642,758	
시·도비보조금반환금	2,533,998,000				2,533,998,000	2,446,341,550						87,656,450		87,656,450	
기타반환금등	25,154,000				25,154,000	22,745,200						2,408,800		2,408,800	

○ 부서 성과 및 사업별조서

【일반회계】 【기획감사담당관】

- 부서 성과

정책목표	예산액	결산액	성과지표	측정산식	성과지표 달성현황		
					목표	실적	달성율
혁신적인 군정지원 체계 강화를 통한 성과창출 유도	2,202,292,000	1,946,338,220	시군종합평가 상위실적 제고	시군평가 결과 우리군 순위(3그룹)	5	8	0%
			언론매체 홍보실적	가평군 공식SNS(블로그) 열람수	1,000,000	2,672,979	267%
			예산의 신속집행	(집행액/신속집행 목표액)*100	60.0	64.03	107%
			의회 협력 지원	회기운영지원, 간담회 개최	10	16	160%
			통계서비스 제공	통계조사, 통계연보 발간	5	8	160%
사전 예방 감사행정 추진 및 자율적 제도개선과 부패척결로 신뢰받는 공직사회 구현	70,375,000	57,396,560	취약시기 사전감찰	연중 취약시기 사전 감찰수	6	6	100%
			청백e-시스템 조치율	청백e-시스템	100	100	100%
			계약심사제도 운영	(예산절감액/심사요청액)*100	3	3.48	116%
생애주기별 맞춤형 인식개선 사업을 통한 결혼·출산·양육 및 가족친화적 사회분위기 조성	32,000,000	24,238,000	저출산 인식개선 교육	연중 저출산 인식개선 교육 개최 횟수	3	0	0%
시설관리공단의 효율적인 관리 및 운영	10,713,317,000	9,964,077,330	시설관리공단 경상 전출금 집행	(집행액/예산액)*100	80	92.5	116%
			시설관리공단 자본 전출금 집행	(집행액/예산액)*100	80	99.6	125%

- 사업별조서

과목 (조직 - 사업)	예산액 ㉠	예산성립후 증감㉡			예산현액 ㉢=㉠+㉡	지출액 ㉣	다음연도 이월액				보조금 반납금 ㉥	집행잔액 ㉦=㉣-㉧-㉨-㉩			
		전년도이월액	이용	수입대체경비			계 ㉧	명시이월 ①	사고이월 ②	계속비이월 ③		계 ㉨=㉣+㉤ +⑥+⑦+⑧+⑨	보조금 정산잔액④	예산절감액⑤	계획변경등 집행사유미발생⑥
		예비비사용액	전용	변경									낙찰차액⑦	지출잔액⑧	예비비⑨
기획감사담당관	27,065,174,000	105,005,000			22,094,897,000	19,236,243,750	41,151,370	20,918,370	20,233,000		9,210,780	2,808,291,100	33,816,210		
		△5,075,282,000												952,145,890	1,822,329,000
혁신적인 군정 지원체계 강화	2,097,287,000	105,005,000			2,202,292,000	1,946,338,220	41,151,370	20,918,370	20,233,000		9,210,780	205,591,630	33,816,210		
														171,775,420	
군정종합 기획 및 평가	362,818,000	105,005,000			467,823,000	410,571,950	20,233,000		20,233,000			37,018,050			
														37,018,050	
군정종합 기획	299,398,000	75,005,000			374,403,000	323,870,440	20,233,000		20,233,000			30,299,560			
														30,299,560	
제안제도 운영	5,000,000				5,000,000	1,600,000						3,400,000			
														3,400,000	

* 다음연도 이월액은 자금없는 이월액을 포함

【일반회계】 【기획감사담당관】

과목 (조 직 - 사 업)	예산액 ㉑	예산성립후 증감㉒			예산현액 ㉓=㉑+㉒	지출액 ㉔	다음연도 이월액				보조금 반납금 ㉕	집행잔액 ㉖=㉓-㉔-㉕-㉗				
		전년도이월액	이용	수입대체경비			계 ㉗	명시이월 ①	사고이월 ②	계속비이월 ③		계 ㉘=㉑+㉒+ ㉓+㉔+㉕+㉖+㉗+㉘+㉙	보조금 정산잔액④	예산절감액⑤	계획변경등 집행사유미발생⑥	
		예비비사용액	전용	변경									낙찰차액⑦	지출잔액⑧	예비비⑨	
평가 기능 강화	58,420,000	30,000,000			88,420,000	85,101,510						3,318,490			3,318,490	
전략적인 군정 홍보 체계 확립	833,786,000				833,786,000	778,028,320						55,757,680			55,757,680	
군정 홍보	833,786,000				833,786,000	778,028,320						55,757,680			55,757,680	
건전하고 효율적인 지방재정 운영	333,050,000				333,050,000	266,829,180	20,918,370	20,918,370				45,302,450			45,302,450	
예산편성 및 운영	333,050,000				333,050,000	266,829,180	20,918,370	20,918,370				45,302,450			45,302,450	
법무행정서비스제고 및 군의회 지원	475,300,000				475,300,000	441,602,760						33,697,240			33,697,240	
법무 및 소송 행정지원	458,800,000				458,800,000	428,966,760						29,833,240			29,833,240	
의회 협력 지원	11,280,000				11,280,000	10,356,000						924,000			924,000	
규제개혁	5,220,000				5,220,000	2,280,000						2,940,000			2,940,000	
정확하고 유용한 통계조사·관리	92,333,000				92,333,000	49,306,010					9,210,780	33,816,210	33,816,210			
통계조사 및 관리	92,333,000				92,333,000	49,306,010					9,210,780	33,816,210	33,816,210			
열린감사 운영	70,375,000				70,375,000	57,396,560						12,978,440			12,978,440	
투명하고 신뢰받는 감사체계 확립	70,375,000				70,375,000	57,396,560						12,978,440			12,978,440	
감사 운영 및 지원	35,046,000				35,046,000	32,935,620						2,110,380			2,110,380	
청렴역량강화	35,329,000				35,329,000	24,460,940						10,868,060			10,868,060	
인구늘리기	36,875,000				36,875,000	27,428,000						9,447,000			9,447,000	
인구정책 추진	36,875,000				36,875,000	27,428,000						9,447,000			9,447,000	
저출산·고령화사회 정책지원	32,000,000				32,000,000	24,238,000						7,762,000			7,762,000	
신혼부부 주택 전세자금 대출이자 지원	4,875,000				4,875,000	3,190,000						1,685,000			1,685,000	
시설관리공단 관리	10,713,317,000				10,713,317,000	9,964,077,330						749,239,670			749,239,670	

【일반회계】 【기획감사담당관】

과목 (조 직 - 사 업)	예산액 ㉑	예산성립후 증감㉒			예산현액 ㉓=㉑+㉒	지출액 ㉔	다음연도 이월액				보조금 반납금 ㉕	집행잔액 ㉖=㉓-㉔-㉕-㉗			
		전년도이월액	이용	수입대체경비			계 ㉘	명시이월 ①	사고이월 ②	계속비이월 ③		계 ㉙=㉔+㉕ +⑥+⑦+⑧+⑨	보조금 정산잔액④	예산절감액⑤	계획변경등 집행사유미발생⑥
		예비비사용액	전용	변경									낙찰차액⑦	지출잔액⑧	예비비⑨
시설관리공단의 운영 및 관리	10,713,317,000				10,713,317,000	9,964,077,330						749,239,670		749,239,670	
시설관리공단 운영 및 관리	10,713,317,000				10,713,317,000	9,964,077,330						749,239,670		749,239,670	
예비비	6,897,611,000	△5,075,282,000			1,822,329,000							1,822,329,000			1,822,329,000
예비비	6,897,611,000	△5,075,282,000			1,822,329,000							1,822,329,000			1,822,329,000
예비비	6,897,611,000	△5,075,282,000			1,822,329,000							1,822,329,000			1,822,329,000
행정운영경비(기획감사담당관)	58,774,000				58,774,000	50,068,640						8,705,360		8,705,360	
기본경비(기획감사담당관)	58,774,000				58,774,000	50,068,640						8,705,360		8,705,360	
기본경비	58,774,000				58,774,000	50,068,640						8,705,360		8,705,360	
재무활동(기획감사담당관)	7,190,935,000				7,190,935,000	7,190,935,000									
보전지출	180,000				180,000	180,000									
보전지출	180,000				180,000	180,000									
내부거래지출	7,190,755,000				7,190,755,000	7,190,755,000									
내부거래지출	7,190,755,000				7,190,755,000	7,190,755,000									

【일반회계】 【자치행정과】

- 부서 성과

정책목표	예산액	결산액	성과지표	측정산식	성과지표 달성현황		
					목표	실적	달성율
소통과 화합을 통해 자치행정 역량 강화	5,954,641,000	5,577,962,585	도정시책관련 e-러닝 학습률(도시책)	$\frac{\sum(\text{과정별 도정시책 e-러닝교육 이수인원})}{(\text{시군 총 정원})} * 100(\%)$	100	100	85%
			육아휴직 인력대체 실적율	육아휴직 및 대체자 발령 공문	100	85	85%
주민자치센터 및 자매도시 교류를 통한 건강한 사회분위기 조성	286,804,000	154,265,680	국내외 교류협력 활성화	$\frac{\{(\text{국내외 교류사업 추진 횟수}) / (\text{국내외 교류사업 추진 목표 횟수})\} * 100}{}$	4	4	100%

- 사업별조서

과목 (조직 - 사업)	예산액 ㉑	예산성립후 증감㉒			예산현액 ㉓=㉑+㉒	지출액 ㉔	다음연도 이월액				보조금 반납금 ㉕	집행잔액 ㉖=㉓-㉔-㉕-㉗				
		전년도이월액	이용	수입대체경비			계 ㉘	명시이월 ㉙	사고이월 ㉚	계속비이월 ㉛		계 ㉜=㉑+㉕ +㉖+㉗+㉘+㉙	보조금 경산잔액㉞	예산절감액㉟	계획변경등 집행사유미발생㊱	
		예비비사용액	전용	변경									낙찰차액㉟	지출잔액㊱	예비비㊱	
자치행정과	16,391,343,000	17,545,000			16,550,958,000	15,070,573,115						1,480,384,885			1,480,384,885	
지방행정 역량강화	5,817,076,000	17,545,000			5,976,691,000	5,599,918,705						376,772,295			376,772,295	
참여행정 운영	567,746,000				567,746,000	510,100,375						57,645,625			57,645,625	
민간단체 활동지원	333,933,000				333,933,000	283,460,445						50,472,555			50,472,555	
사회단체 운영지원	205,083,000				205,083,000	198,938,100						6,144,900			6,144,900	
변화행정 기반조성	6,680,000				6,680,000	5,745,710						934,290			934,290	
군민의날 행사	22,050,000				22,050,000	21,956,120						93,880			93,880	
인사행정 운영	2,809,512,000				2,809,512,000	2,566,067,570						243,444,430			243,444,430	
능률적인 행정운영	117,980,000				117,980,000	114,275,200						3,704,800			3,704,800	
전문행정인 육성	188,100,000				188,100,000	122,552,070						65,547,930			65,547,930	
사기진작 시책지원	19,000,000				19,000,000	17,589,700						1,410,300			1,410,300	
후생복지 시책지원	2,452,932,000				2,452,932,000	2,285,110,010						167,821,990			167,821,990	
직장 동호회 활성화 지원	25,000,000				25,000,000	20,470,000						4,530,000			4,530,000	
건전한 노사관계 구축	6,500,000				6,500,000	6,070,590						429,410			429,410	

【일반회계】 【자치행정과】

과목 (조직 - 사업)	예산액 ㉑	예산성립후 증감㉒			예산현액 ㉓=㉑+㉒	지출액 ㉔	다음연도 이월액				보조금 반납금 ㉕	집행잔액 ㉖=㉓-㉔-㉕-㉗			
		전년도이월액	이용	수입대체경비			계 ㉗	명시이월 ①	사고이월 ②	계속비이월 ③		계 ㉘=㉑+㉒+ ㉓+㉔+㉕+㉖+㉗+㉘+㉙	보조금 정산잔액④	예산절감액⑤	계획변경등 집행사유미발생⑥
		예비비사용액	전용	변경									낙찰차액⑦	지출잔액⑧	예비비⑨
지식정보화 인프라구축	1,452,782,000				1,594,852,000	1,572,476,630						22,375,370		22,375,370	
정보화마을 운영 지원	25,360,000				25,360,000	23,952,290						1,407,710		1,407,710	
행정시스템 운영 지원	511,552,000				511,552,000	493,126,780						18,425,220		18,425,220	
행정정보화 기반 확충	915,870,000	142,070,000			1,057,940,000	1,055,397,560						2,542,440		2,542,440	
정보통신망 인프라 구축	647,109,000				647,109,000	607,835,880						39,273,120		39,273,120	
정보통신망 운영	455,981,000				455,981,000	416,991,120						38,989,880		38,989,880	
정보통신망 기반 확충	191,128,000				191,128,000	190,844,760						283,240		283,240	
행정운영 지원	339,927,000	17,545,000			357,472,000	343,438,250						14,033,750		14,033,750	
근우환경 개선	182,840,000				182,840,000	179,884,650						2,955,350		2,955,350	
기록관 운영	157,087,000	17,545,000			174,632,000	163,553,600						11,078,400		11,078,400	
주민자치 및 대외 교류협력 활성화	301,804,000				301,804,000	169,265,680						132,538,320		132,538,320	
주민자치 활성화	214,420,000				214,420,000	86,619,740						127,800,260		127,800,260	
주민자치센터 운영	199,420,000				199,420,000	71,619,740						127,800,260		127,800,260	
코로나19 위기극복 주민자치 활성화 기반 구축사업	15,000,000				15,000,000	15,000,000									
교류협력 활성화	87,384,000				87,384,000	82,645,940						4,738,060		4,738,060	
글로벌네트워크 구축	87,384,000				87,384,000	82,645,940						4,738,060		4,738,060	
재무활동	15,000				15,000	13,980						1,020		1,020	
보전지출	15,000				15,000	13,980						1,020		1,020	
보전지출	15,000				15,000	13,980						1,020		1,020	
행정운영경비(자치행정과)	10,272,448,000				10,272,448,000	9,301,374,750						971,073,250		971,073,250	

【일반회계】 【자치행정과】

과목 (조 직 - 사 업)	예산액 ㉑	예산성립후 증감㉒			예산현액 ㉓=㉑+㉒	지출액 ㉔	다음연도 이월액				보조금 반납금 ㉕	집행잔액 ㉖=㉓-㉔-㉕-㉗			
		전년도이월액	이용	수입대체경비			계 ㉘	명시이월 ①	사고이월 ②	계속비이월 ③		계 ㉙=㉔+㉕ +⑥+⑦+⑧+⑨	보조금 정산잔액④	예산절감액⑤	계획변경등 집행사유미발생⑥
		예비비사용액	전용	변경									낙찰차액⑦	지출잔액⑧	예비비⑨
인력운영비(총괄)	10,184,487,000				10,184,487,000	9,220,754,780						963,732,220		963,732,220	
인력운영비	10,184,487,000				10,184,487,000	9,220,754,780						963,732,220		963,732,220	
기본경비(자치행정과)	87,961,000				87,961,000	80,619,970						7,341,030		7,341,030	
기본경비	87,961,000				87,961,000	80,619,970						7,341,030		7,341,030	

【일반회계】 【회계과】

- 부서 성과

정책목표	예산액	결산액	성과지표	측정산식	성과지표 달성현황		
					목표	실적	달성율
건전하고 투명한 회계업무 추진	1,510,859,000	1,316,536,425	전자계약 실적률	(전자계약건수/총계약건수)*100	97.8	98	100%
효율적인 청사 및 물품관리	3,606,075,000	3,022,248,005	공유재산 대부료 징수율	(당해연도징수액/당해연도부과액)*100	94	100	106%

- 사업별조서

과목 (조직 - 사업)	예산액 ㉑	예산성립후 증감㉒			예산현액 ㉓=㉑+㉒	지출액 ㉔	다음연도 이월액				보조금 반납금 ㉕	집행잔액 ㉖=㉓-㉔-㉕-㉗				
		전년도이월액	이용	수입대체경비			계 ㉘	명시이월 ①	사고이월 ②	계속비이월 ③		계 ㉙=㉔+㉕ +⑥+⑦+⑧+⑨	보조금 정산잔액④	예산절감액⑤	계획변경등 집행사유미발생⑥	
		예비비사용액	전용	변경									낙찰차액⑦	지출잔액⑧	예비비⑨	
회계과	53,740,949,000	893,235,000			54,679,184,000	51,111,527,960	61,572,000	18,000,000	43,572,000		39,882,730	3,466,201,310	2,744,789,730			
		45,000,000													721,411,580	
편리한 행정업무 추진지원	1,510,859,000				1,510,859,000	1,316,536,425						194,322,575				194,322,575
회계업무의 투명성 확보	1,510,859,000				1,510,859,000	1,316,536,425						194,322,575				194,322,575
행정업무추진지원	1,365,809,000				1,365,809,000	1,204,716,785						161,092,215				161,092,215
회계제도 확립	145,050,000				145,050,000	111,819,640						33,230,360				33,230,360
안전하고 쾌적한 재산관리	2,667,840,000	893,235,000			3,606,075,000	3,022,248,005	61,572,000	18,000,000	43,572,000		10,311,300	511,943,695				511,943,695
		45,000,000														
국공유 재산 관리	2,667,840,000	893,235,000			3,606,075,000	3,022,248,005	61,572,000	18,000,000	43,572,000		10,311,300	511,943,695				511,943,695
		45,000,000														
청사 등 공유건물 관리	2,235,640,000	893,235,000			3,173,875,000	2,886,592,125	43,572,000		43,572,000			243,710,875				243,710,875
		45,000,000														
공유재산 관리	152,800,000				152,800,000	134,567,180						18,232,820				18,232,820
도유재산 관리	11,400,000				11,400,000	1,088,700					10,311,300					
설악면 행정복지센터 신축	268,000,000				268,000,000		18,000,000	18,000,000				250,000,000				250,000,000
행정운영경비(회계과)	49,341,419,000				49,341,419,000	46,551,913,420					29,571,430	2,759,934,150	2,744,789,730			15,144,420
인력운영비(회계과)	49,193,443,000				49,193,443,000	46,419,081,840					29,571,430	2,744,789,730	2,744,789,730			
인력운영비	49,050,142,000				49,050,142,000	46,277,183,040					28,503,940	2,744,455,020	2,744,455,020			
여권사무수행	10,020,000				10,020,000	10,020,000										

【일반회계】 【회계과】

과목 (조 직 - 사 업)	예산액 ㉑	예산성립후 증감㉒			예산현액 ㉓=㉑+㉒	지출액 ㉔	다음연도 이월액				보조금 반납금 ㉕	집행잔액 ㉖=㉑-㉒-㉓-㉔					
		전년도이월액	이용	수입대체경비			계 ㉗	명시이월 ①	사고이월 ②	계속비이월 ③		계 ㉘=㉑+㉒+ +㉓+㉔+㉕+㉖	보조금 정산잔액④	예산절감액⑤	계획변경등 집행사유미발생⑥		
		예비비사용액	전용	변경									낙찰차액⑦	지출잔액⑧	예비비⑨		
주민센터 및 희망복지지원단 보강	15,427,000				15,427,000	15,427,000											
가족관계등록사무	31,310,000				31,310,000	31,310,000											
예방접종등록센터 운영	26,544,000				26,544,000	25,141,800				1,067,490	334,710	334,710					
마을공동체 기반조성사업	60,000,000				60,000,000	60,000,000											
기본경비	147,976,000				147,976,000	132,831,580					15,144,420			15,144,420			
기본경비(회계과)	147,976,000				147,976,000	132,831,580					15,144,420			15,144,420			
재무활동(회계과)	220,831,000				220,831,000	220,830,110					890			890			
내부거래 지출(회계과)	220,831,000				220,831,000	220,830,110					890			890			
내부거래 지출	220,831,000				220,831,000	220,830,110					890			890			

【일반회계】 【일자리경제과】

- 부서 성과

정책목표	예산액	결산액	성과지표	측정산식	성과지표 달성현황		
					목표	실적	달성율
고용촉진 및 근로자 복지 증진	1,087,954,000	912,524,220	정부합동평가 결과 점수	$\{('20\text{년 취업자수} - 3\text{년 평균치 취업자수})/3\text{년 평균치 취업자수}\} * 100$	100	101	101%
			장인선정 결과 건수	'20년 가평군 장인 수 - '19년 가평군 장인 수	2	1	50%
			회복일자리사업(공공근로사업)	'20년 회복일자리 참여자 수 - '19년 회복일자리 참여자 수	52	49	94%
			회복마을 공동일터 사업	'20년 회복 마을 공동일터 사업 선정 건수 - '19년 회복 마을 공동일터 사업 선정 건수	5	4	80%
단계별 마을 만들기 추진으로 마을공동체 성장기반 구축	288,510,000	282,231,510	회복마을 만들기 사업 선정 마을	연중 사업 선정 마을 수	30	27	90%
산업진흥	9,322,537,050	5,848,833,500	소규모 기업환 개선 보조(3건)	완료 보고	3	4	133%
			소규모 기업환경 개선 자체(1건)	공사완료 보고서	1	0	0%
			기업 홈페이지 유지보수 용역 계약	용역 계약	1	0	0%
			중소기업 지원시책 설명회 개최	설명회 개최	1	0	0%
미래지향적 원활한 에너지 공급	5,157,218,000	5,152,168,000	미래지향적 에너지 공급	계획수립	4600	4600	100%
지방물가안정	103,185,000	86,343,480	물가안정대책 수립	계획수립	100	100	100%

- 사업별조서

과목 (조직 - 사업)	예산액 ㉑	예산성립후 증감㉒			예산현액 ㉓=㉑+㉒	지출액 ㉔	다음연도 이월액				보조금 반납금 ㉕	집행잔액 ㉖=㉓-㉔-㉕-㉗			
		전년도이월액	이용	수입대체경비			계 ㉗	명시이월 ①	사고이월 ②	계속비이월 ③		계 ㉘=㉑+㉕ +⑥+⑦+⑧+⑨	보조금 정산잔액④	예산절감액⑤	계획변경등 집행사유미발생⑥
		예비비사용액	전용	변경											
일자리경제과	20,385,670,000	4,368,537,270			25,224,207,270	19,040,106,020	4,843,470,670	56,140,000	302,611,420	4,484,719,250	760,546,207	580,084,373	331,177,383		
		470,000,000												248,906,990	
고용촉진 및 근로자 복지 증진	5,318,381,000				5,318,381,000	4,434,331,390					598,074,157	285,975,453	122,739,603		163,235,850
고용촉진 및 기능인 육성	592,034,000				592,034,000	540,403,850					22,783,920	28,846,230	20,260,490		8,585,740
일자리센터 운영지원	308,975,000				308,975,000	290,847,930						18,127,070	12,702,270		5,424,800
사회적기업 사업개발비 지원사업	12,000,000				12,000,000	12,000,000									
지역일자리 창출사업	87,979,000				87,979,000	61,242,960					20,043,370	6,692,670	6,692,670		

【일반회계】 【일자리경제과】

과목 (조 직 - 사 업)	예산액 ㉑	예산성립후 증감㉒			예산현액 ㉓=㉑+㉒	지출액 ㉔	다음연도 이월액				보조금 반납금 ㉕	집행잔액 ㉖=㉓-㉔-㉕-㉗						
		전년도이월액	이용	수입대체경비			계 ㉗	명시이월 ①	사고이월 ②	계속비이월 ③		계 ㉘=㉑+㉒+ +⑥+⑦+⑧+⑨	보조금 정산잔액④	예산절감액⑤	계획변경등 집행사유미발생⑥			
		예비비사용액	전용	변경									낙찰차액⑦	지출잔액⑧		예비비⑨		
마을기업 발굴육성 지원사업	50,000,000				50,000,000	50,000,000												
사회적경제 창업교육 지원	33,000,000				33,000,000	31,268,900				865,550	865,550	865,550						
지역·산업맞춤형 일자리창출 지원사업	84,400,000				84,400,000	82,421,660				1,875,000	103,340			103,340				
장인 선정 지원	15,680,000				15,680,000	12,622,400					3,057,600			3,057,600				
실업대책	4,726,347,000				4,726,347,000	3,893,927,540				575,290,237	257,129,223	102,479,113		154,650,110				
지역일자리 지원사업	7,700,000				7,700,000	5,096,500					2,603,500			2,603,500				
지역공동체일자리사업	163,116,000				163,116,000	155,806,660				3,654,670	3,654,670	3,654,670						
희복마을공동일터사업	191,369,000				191,369,000	149,586,940					41,782,060			41,782,060				
희복일자리사업	556,530,000				556,530,000	448,370,450					108,159,550			108,159,550				
희망일자리사업	2,235,623,000				2,235,623,000	1,660,179,800				500,528,445	74,914,755	74,914,755						
지역일자리사업	92,309,000				92,309,000	73,851,270				18,457,730								
가평 맞춤형 일자리 창출사업	7,700,000				7,700,000	6,000,000					1,700,000			1,700,000				
지역주도형 청년일자리사업	1,172,000,000				1,172,000,000	1,105,353,780				45,426,890	21,219,330	20,814,330		405,000				
상권활력을 위한 경기도 일자리 정책마켓사업	300,000,000				300,000,000	289,682,140				7,222,502	3,095,358	3,095,358						
마을공동체 성장기반 구축	885,010,000	44,008,220			929,018,220	647,746,910	20,808,220		20,808,220	137,426,880	123,036,210	116,757,720		6,278,490				
마을공동체 기반조성	885,010,000	44,008,220			929,018,220	647,746,910	20,808,220		20,808,220	137,426,880	123,036,210	116,757,720		6,278,490				
마을공동체 활성화	31,990,000				31,990,000	27,890,400					4,099,600			4,099,600				
희복공동체 운영	240,000,000				240,000,000	240,000,000												
시군역량강화사업	213,000,000	44,008,220			257,008,220	164,012,400	20,808,220		20,808,220	50,527,780	21,659,820	21,659,820						
마을공동체 지원센터 설립 및 운영	16,520,000				16,520,000	14,341,110					2,178,890			2,178,890				

【일반회계】 【일자리경제과】

과목 (조 직 - 사 업)	예산액 ㉑	예산성립후 증감㉒			예산현액 ㉓=㉑+㉒	지출액 ㉔	다음연도 이월액				보조금 반납금 ㉕	집행잔액 ㉖=㉓-㉔-㉕-㉗			
		전년도이월액	이용	수입대체경비			계 ㉗	명시이월 ①	사고이월 ②	계속비이월 ③		계 ㉘=㉑+㉒+ ㉓+㉔+㉕+㉖+㉗+㉘+㉙	보조금 정산잔액④	예산절감액⑤	계획변경등 집행사유미발생⑥
		예비비사용액	전용	변경									낙찰차액⑦	지출잔액⑧	예비비⑨
주민제안 공모사업	60,000,000				60,000,000	39,503,000					6,149,100	14,347,900	14,347,900		
아동돌봄공동체 조성 공모사업	22,000,000				22,000,000	22,000,000									
경기 행복마을관리소 설치 및 운영	301,500,000				301,500,000	140,000,000					80,750,000	80,750,000	80,750,000		
산업진흥	7,308,008,000	4,324,529,050			12,102,537,050	7,121,867,270	4,822,662,450	56,140,000	281,803,200	4,484,719,250	24,167,890	133,839,440	90,552,770		
		470,000,000												43,286,670	
시장 시설관리 및 운영	6,268,948,000	4,324,529,050			10,593,477,050	5,768,507,910	4,766,522,450			281,803,200	4,484,719,250	23,826,075	23,826,075		
														10,794,540	
시장 관리 및 유지보수	61,272,000				61,272,000	53,282,460							7,989,540		7,989,540
잣 고을 전통시장 육성 사업	3,657,676,000	4,324,529,050			7,982,205,050	4,555,643,800	3,423,756,250			20,037,000	3,403,719,250		2,805,000		2,805,000
잣 고을 전통시장 육성사업(특조금)	2,150,000,000				2,150,000,000	1,069,000,000	1,081,000,000				1,081,000,000				
전통시장 활성화 지원사업	400,000,000				400,000,000	90,581,650	261,766,200			261,766,200		23,826,075	23,826,075	23,826,075	
중소기업 성장 지원	1,039,060,000				1,509,060,000	1,353,359,360	56,140,000	56,140,000			341,815	99,218,825	66,726,695		
		470,000,000												32,492,130	
중소기업 및 소상공인 지원	599,460,000				969,460,000	955,367,970						14,092,030			
		470,000,000		△100,000,000										14,092,030	
소규모 기업환경 개선사업	159,000,000				159,000,000	152,339,370						341,815	6,318,815	6,318,815	
목동지방산업단지 관리	150,600,000				150,600,000	132,199,900							18,400,100		18,400,100
지방산업단지 조성	100,000,000				100,000,000	43,860,000	56,140,000	56,140,000							
소상공인 점포 재개장 지원사업	30,000,000			100,000,000	130,000,000	69,592,120						60,407,880	60,407,880		
미래지향적 에너지 공급	5,539,218,000				5,539,218,000	5,534,166,300						5,051,700			5,051,700
효율적인 에너지 이용	5,539,218,000				5,539,218,000	5,534,166,300						5,051,700			5,051,700
도시가스 공급사업	617,218,000				617,218,000	617,218,000									
신재생에너지 보급사업	100,000,000				100,000,000	94,950,000						5,050,000			5,050,000
LPG 배관망 시범사업(북면)	4,440,000,000				4,440,000,000	4,440,000,000									

【일반회계】 【일자리경제과】

과목 (조직 - 사업)	예산액 ㉑	예산성립후 증감㉒			예산현액 ㉓=㉑+㉒	지출액 ㉔	다음연도 이월액				보조금 반납금 ㉕	집행잔액 ㉖=㉓-㉔-㉕-㉗						
		전년도이월액	이용	수입대체경비			계 ㉗	명시이월 ①	사고이월 ②	계속비이월 ③		계 ㉘=㉑+㉒+ +⑥+⑦+⑧+⑨	보조금 정산잔액④	예산절감액⑤	계획변경등 집행사유미발생⑥			
		예비비사용액	전용	변경									낙찰차액⑦	지출잔액⑧	예비비⑨			
태양광발전시설 주변지역 주민지원사업	39,500,000				39,500,000	39,500,000												
LPG 소형저장탱크 보급사업	342,500,000				342,500,000	342,498,300						1,700						1,700
물가안정	894,185,000				894,185,000	875,338,910				877,280	17,968,810		1,127,290					16,841,520
지방물가 안정관리	894,185,000				894,185,000	875,338,910				877,280	17,968,810		1,127,290					16,841,520
물가안정 및 소비자보호	30,520,000				30,520,000	13,968,480					16,551,520							16,551,520
가평사랑상품권 확대 보급	101,665,000			△29,000,000	72,665,000	72,375,000					290,000							290,000
지역사랑상품권 발행지원	171,000,000			29,000,000	200,000,000	197,995,430				877,280	1,127,290		1,127,290					
가평사랑상품권 발행지원(추가)	560,000,000				560,000,000	560,000,000												
가평사랑상품권 발행 추가 지원(국비)	31,000,000				31,000,000	31,000,000												
행정운영경비(경제과)	72,200,000				72,200,000	58,670,400					13,529,600							13,529,600
기본경비(경제과)	72,200,000				72,200,000	58,670,400					13,529,600							13,529,600
기본경비	72,200,000				72,200,000	58,670,400					13,529,600							13,529,600
재무활동(일자리경제과)	368,668,000				368,668,000	367,984,840					683,160							683,160
보전지출	148,668,000				148,668,000	147,984,840					683,160							683,160
보전지출	148,668,000				148,668,000	147,984,840					683,160							683,160
내부거래지출	220,000,000				220,000,000	220,000,000												
내부거래지출	220,000,000				220,000,000	220,000,000												

【일반회계】 【문화체육과】

- 부서 성과

정책목표	예산액	결산액	성과지표	측정산식	성과지표 달성현황		
					목표	실적	달성율
문화예술을 진흥하고 문화유산을 보존·관리한다.	8,148,649,390	4,476,869,164	공공문화시설의 문화가 있는날 참여율	매달 마지막 수요일이 포함된 주간의 '문화가 있는날' 명칭으로 특별혜택을 제공한 문화예술회관의 수	100	33	33%
			소외지역 문화활성화 실적	소외지역 계층 대상공연회수/총공연회수*85%	100	100	100%
축제 개최를 통해 지역문화 진흥 및 경제를 활성화 한다.	6,917,000	6,916,800	성공적인 축제 개최 지원	축제에 대한 군민 만족도에 대한 설문조사 등	100	98	98%
스포츠육성지원을 통한 군민의 행복한 삶 실현 및 지역경제를 활성화 한다.	31,521,676,160	14,188,332,880	체육시설확충 사업추진율	(사업완료건수/사업계획선수)*100	100	100	100%
			전국대회 평균 메달 획득수	(당해년도 획득 메달수/출전대회수)	7	2	29%
			스포츠 투어리즘 참가자수	대회별 참가자수	1106	450	41%
문화유산 보존 및 관리를 통해 유구한 역사적 가치를 전승·계승한다.	1,466,295,000	1,443,124,120	문화재 보수정비 추진실적(%)	(예산집행액/예산확보액)*100	95.8	95.2	99%

- 사업별조서

과목 (조직 - 사업)	예산액 ㉑	예산성립후 증감㉒			예산현액 ㉓=㉑+㉒	지출액 ㉔	다음연도 이월액				보조금 반납금 ㉕	집행잔액 ㉖=㉓-㉔-㉕-㉗			
		전년도이월액	이용	수입대체경비			계 ㉗	명시이월 ㉘ ①	사고이월 ㉙ ②	계속비이월 ㉚ ③		계 ㉖=㉓+㉔+㉕+㉖ +⑥+⑦+⑧+⑨	보조금 정산잔액④	예산절감액⑤	계획변경등 집행사유미발생⑥
		예비비사용액	전용	변경									낙찰차액⑦	지출잔액⑧	예비비⑨
문화체육과	30,783,836,000	20,880,358,010			51,664,194,010	24,786,552,652	24,898,293,970	3,210,257,050	68,085,000	21,619,951,920	254,769,778	1,724,577,610	325,035,322		
문화예술 진흥	7,781,134,000	2,543,549,040			10,324,683,040	5,707,416,034	3,712,664,300	133,903,000	37,949,000	3,540,812,300	204,925,458	699,677,248	255,707,042		
향토문화 발굴 및 육성	5,095,494,000	2,226,760,730			7,322,254,730	3,699,816,520	3,490,730,300	133,903,000	16,015,000	3,340,812,300	180,000	131,527,910	420,000		
문화예술회관 운영	590,000,000	89,500,000			679,500,000	657,077,090	16,015,000		16,015,000			6,407,910			
지방문화원 육성	205,084,000				205,084,000	187,584,000						17,500,000			
사회단체 운영지원	326,925,000				326,925,000	219,725,000						107,200,000			
한석봉 기념사업 추진	40,000,000				40,000,000	40,000,000									
경기도 민속예술제 참가지원	10,000,000				10,000,000	10,000,000									
거리로 나온 예술	15,000,000				15,000,000	14,400,000					180,000	420,000	420,000		
가평 문화원사 건립	3,493,000,000	2,137,260,730			5,630,260,730	2,289,448,430	3,340,812,300			3,340,812,300					

【일반회계】 【문화체육과】

과목 (조직 - 사업)	예산액 ㉑	예산성립후 증감㉒			예산현액 ㉓=㉑+㉒	지출액 ㉔	다음연도 이월액				보조금 반납금 ㉕	집행잔액 ㉖=㉓-㉔-㉕-㉗					
		전년도이월액	이용	수입대체경비			계 ㉘	명시이월 ①	사고이월 ②	계속비이월 ③		계 ㉙=㉑+㉒+ +⑥+⑦+⑧+⑨	보조금 정산잔액④	예산절감액⑤	계획변경등 집행사유미발생⑥		
		예비비사용액	전용	변경									낙찰차액⑦	지출잔액⑧	예비비⑨		
공공미술 프로젝트	415,485,000				415,485,000	281,582,000	133,903,000	133,903,000									
지역문화예술 진흥	2,685,640,000	316,788,310			3,002,428,310	2,007,599,514	221,934,000		21,934,000	200,000,000	204,745,458	568,149,338	255,287,042				
													4,274,000	308,588,296			
문화예술행사 개최 및 지원	121,000,000				121,000,000	71,299,360	21,934,000		21,934,000			27,766,640					
													4,274,000	23,492,640			
찾아가는 문화활동	108,000,000				108,000,000	105,800,000					440,000	1,760,000	1,760,000				
문화바우처 사업	246,060,000				246,060,000	246,060,000											
등록미술관 지원사업	90,530,000				90,530,000	90,530,000											
문화예술 기획공연 지원	80,000,000				80,000,000	3,168,000						76,832,000		76,832,000			
문화도시 조성사업(보조)	500,000,000	138,073,130			638,073,130	321,464,410	200,000,000			200,000,000	46,643,488	69,965,232	69,965,232				
음악 및 게임산업 관리	5,000,000				5,000,000	3,696,000						1,304,000		1,304,000			
문화도시 조성사업(자체)	143,000,000				143,000,000	142,895,540						104,460		104,460			
유직빌리지 운영	804,000,000	23,349,660			827,349,660	771,445,744						55,903,916		55,903,916			
경기문화사랑방 조성사업		155,365,520			155,365,520	148,891,320					3,237,100	3,237,100	3,237,100				
작은영화관 가평 1939시네마	30,800,000				30,800,000	16,048,720						14,751,280		14,751,280			
경기도 문화의날 문화예술 지원 프로그램	300,000,000				300,000,000	40,000,000					130,000,000	130,000,000	130,000,000				
유희공간 문화재생	100,000,000				100,000,000	35,250,420					19,424,870	45,324,710	45,324,710				
공연장 대관료 지원	10,000,000				10,000,000						5,000,000	5,000,000	5,000,000				
자라섬 남도 꽃 페스티벌 기획공연 지원	145,000,000				145,000,000	8,800,000						136,200,000		136,200,000			
음악 및 게임산업 관리(보조)	1,000,000				1,000,000	1,000,000											
콘텐츠기업 지원 특례보증 손실보전금 출연	1,250,000				1,250,000	1,250,000											
축제관리	256,917,000				256,917,000	256,916,800						200					200

【일반회계】 【문화체육과】

과목 (조 직 - 사 업)	예산액 ㉑	예산성립후 증감㉒			예산현액 ㉓=㉑+㉒	지출액 ㉔	다음연도 이월액				보조금 반납금 ㉕	집행잔액 ㉖=㉓-㉔-㉕-㉗				
		전년도이월액	이용	수입대체경비			계 ㉘	명시이월 ①	사고이월 ②	계속비이월 ③		계 ㉙=㉑+㉕ +⑥+⑦+⑧+⑨	보조금 정산잔액④	예산절감액⑤	계획변경등 집행사유미발생⑥	
		예비비사용액	전용	변경									낙찰차액⑦	지출잔액⑧	예비비⑨	
축제개최 및 지원	256,917,000				256,917,000	256,916,800						200			200	
지역축제 개발 및 운영	6,917,000				6,917,000	6,916,800						200			200	
자라섬재즈페스티벌	250,000,000				250,000,000	250,000,000										
체육산업 육성	21,118,698,000	18,255,513,970			39,374,211,970	17,211,717,376	21,124,502,670	3,026,354,050	19,009,000	18,079,139,620	48,854,345	989,137,579	65,571,345			
생활체육 육성	387,727,000				387,727,000	384,287,000					2,924,000	516,000	9,564,500	914,001,734		
생활체육지도자 배치	173,808,000				173,808,000	173,808,000							516,000			
생활체육지도자 배치(어르신)	57,936,000				57,936,000	57,936,000										
생활체육지도자 배치(장애인)	86,904,000				86,904,000	86,904,000										
초등 스포츠클럽 육성사업	19,542,000				19,542,000	19,542,000										
체육바우처 시범사업	36,480,000				36,480,000	33,040,000					2,924,000	516,000	516,000			
생활체육지도자 처우개선(일반,어르신)	9,496,000				9,496,000	9,496,000										
생활체육지도자 처우개선(장애인)	3,561,000				3,561,000	3,561,000										
체육기반시설 확충(보조)	1,467,000,000	6,139,329,480			7,606,329,480	5,327,274,360	1,618,069,430	1,167,000,000		451,069,430	45,930,345	615,055,345	65,055,345		550,000,000	
청평생활체육공원 조성		4,389,937,210			4,389,937,210	3,388,867,780	451,069,430			451,069,430		550,000,000			550,000,000	
공공체육시설 개보수	200,000,000	384,883,000			584,883,000	524,619,120					37,802,454	22,461,426	22,461,426			
가평군 다목적체육문화센터 건립		1,364,509,270			1,364,509,270	1,319,777,040					3,935,185	40,797,045	40,797,045			
가평테니스장 전천후 비가림 설치	1,167,000,000				1,167,000,000		1,167,000,000	1,167,000,000								
가평군 노후 게이트볼장 시설개선	100,000,000				100,000,000	94,010,420					4,192,706	1,796,874	1,796,874			
체육기반시설 확충(자체)	8,704,000,000	638,709,200			9,342,709,200	3,835,514,340	5,358,775,450	1,766,036,050	19,009,000	3,573,730,400		148,419,410	626,000	147,793,410		
공공체육시설 정비	2,857,000,000	402,920,570			3,259,920,570	2,479,455,400	632,045,760	613,036,760	19,009,000			148,419,410	626,000	147,793,410		

【일반회계】 【문화체육과】

과목 (조직 - 사업)	예산액 ㉑	예산성립후 증감㉒			예산현액 ㉓=㉑+㉒	지출액 ㉔	다음연도 이월액				보조금 반납금 ㉖	집행잔액 ㉗=㉔-㉒-㉕-㉖				
		전년도이월액	이용	수입대체경비			계 ㉕	명시이월 ①	사고이월 ②	계속비이월 ③		계 ㉘=㉔+㉕ +⑥+⑦+⑧+⑨	보조금 정산잔액④	예산절감액⑤	계획변경등 집행사유미발생⑥	
		예비비사용액	전용	변경									낙찰차액⑦	지출잔액⑧	예비비⑨	
야구장 조성사업		75,250,050			75,250,050	21,023,680	54,226,370			54,226,370						
북면생활체육공원 조성	3,687,000,000	114,168,820			3,801,168,820	436,943,520	3,364,225,300			3,364,225,300						
창평생활체육공원 조성(자체)		46,369,760			46,369,760	46,369,760										
연하근린공원 다목적 생활문화센터 조성	710,000,000				710,000,000	554,721,270	155,278,730			155,278,730						
가평생활체육공원 희망구장 조명 설치공사	400,000,000				400,000,000	176,719,440	223,280,560	223,280,560								
상면생활체육공원 주차장 확장 공사	350,000,000				350,000,000	119,801,990	230,198,010	230,198,010								
설악생활체육공원 본부석 및 관람석 개선 공사	700,000,000				700,000,000	479,280	699,520,720	699,520,720								
체육육성	3,466,653,000	20,228,000			3,486,881,000	3,261,734,176						225,146,824	8,938,500	216,208,324		
체육지원 관리	47,000,000	20,228,000			67,228,000	52,693,870						14,534,130		14,534,130		
군민체육활성화	1,971,744,000				1,971,744,000	1,924,243,500						47,500,500		47,500,500		
장애인체육활성화	336,773,000				336,773,000	336,773,000										
직장운동경기부 운영 지원	1,111,136,000				1,111,136,000	948,023,806						163,112,194	8,938,500	154,173,694		
경기도민 체육대회 유치	800,000,000	7,457,247,290			8,257,247,290	3,687,874,160	4,569,373,130			4,569,373,130						
가평종합운동장 체육시설 개선		4,500,000,000			4,500,000,000	388,936,880	4,111,063,120			4,111,063,120						
가평종합운동장 스탠드 설치	300,000,000	2,861,825,760			3,161,825,760	2,703,515,750	458,310,010			458,310,010						
가평종합운동장 스탠드 설치(특교세)	500,000,000				500,000,000	500,000,000										
공공체육시설 정비		95,421,530			95,421,530	95,421,530										
생활형 국민체육센터 건립(보조)	6,200,000,000	4,000,000,000			10,200,000,000	715,033,340	9,484,966,660			9,484,966,660						
청평면 생활형 국민체육센터 건립	800,000,000	1,000,000,000			1,800,000,000	26,500,000	1,773,500,000			1,773,500,000						
설악면 생활형 국민체육센터 건립	800,000,000	1,000,000,000			1,800,000,000	13,000,000	1,787,000,000			1,787,000,000						

【일반회계】 【문화체육과】

과목 (조직 - 사업)	예산액 ㉑	예산성립후 증감㉒			예산현액 ㉓=㉑+㉒	지출액 ㉔	다음연도 이월액				보조금 반납금 ㉕	집행잔액 ㉖=㉑-㉒-㉓-㉔					
		전년도이월액	이용	수입대체경비			계 ㉗	명시이월 ①	사고이월 ②	계속비이월 ③		계 ㉘=㉑+㉒+ ㉓+㉔+㉕+㉖+㉗+㉘+㉙	보조금 정산잔액④	예산절감액⑤	계획변경등 집행사유미발생⑥		
		예비비사용액	전용	변경									낙찰차액⑦	지출잔액⑧		예비비⑨	
상면 생활형 국민체육센터 건립	800,000,000	1,000,000,000			1,800,000,000	46,305,000	1,753,695,000			1,753,695,000							
북면 생활형 국민체육센터 건립	800,000,000	1,000,000,000			1,800,000,000	629,228,340	1,170,771,660			1,170,771,660							
조종 반다비 문화체육센터 건립	1,500,000,000				1,500,000,000		1,500,000,000			1,500,000,000							
설악 반다비 문화체육센터 건립	1,000,000,000				1,000,000,000		1,000,000,000			1,000,000,000							
설악 반다비 문화체육센터 건립(제로에너지 시설 조성)	500,000,000				500,000,000		500,000,000			500,000,000							
2020년 체육시설 수해복구	93,318,000				93,318,000		93,318,000	93,318,000									
2020년 체육시설 수해복구	93,318,000				93,318,000		93,318,000	93,318,000									
문화유산 보존 및 관리	1,435,000,000	81,295,000			1,516,295,000	1,443,124,120	61,127,000	50,000,000	11,127,000		989,975	11,053,905	3,756,935				
전통문화 및 문화재 보호	1,435,000,000	81,295,000			1,516,295,000	1,443,124,120	61,127,000	50,000,000	11,127,000		989,975	11,053,905	5,930,950	1,366,020			
향토문화재 보수 및 정비	476,900,000				476,900,000	458,476,030	11,127,000		11,127,000			7,296,970					
도지정 문화재 보수 및 정비	69,500,000	43,295,000			112,795,000	108,048,090					989,975	3,756,935	3,756,935				
전통사찰 보존정비	384,000,000	38,000,000			422,000,000	422,000,000											
문화재 전문가 자문제도 운영	5,000,000				5,000,000	5,000,000											
소외계층 템플스테이 체험지원	16,600,000				16,600,000	16,600,000											
국가지정문화재 및 등록문화재 보수정비지원(극락전 포벽 보존처리 및 건물 해체 복원)	110,000,000				110,000,000	110,000,000											
문화재 재난방지 시설 구축 지원	150,000,000				150,000,000	150,000,000											
국가지정문화재 및 등록문화재 보수정비지원(천등사 동종 주변 전각 단청공사)	171,000,000				171,000,000	171,000,000											
한지 수요 활성화 지원 사업	50,000,000				50,000,000		50,000,000	50,000,000									
문화재 수해복구(자력)	2,000,000				2,000,000	2,000,000											
행정운영경비(문화체육관광 과)	56,110,000				56,110,000	42,647,650						13,462,350					13,462,350

【일반회계】 【문화체육과】

과목 (조 직 - 사 업)	예산액 ㉑	예산성립후 증감㉒			예산현액 ㉓=㉑+㉒	지출액 ㉔	다음연도 이월액				보조금 반납금 ㉕	집행잔액 ㉖=㉓-㉔-㉕-㉗			
		전년도이월액	이용	수입대체경비			계 ㉘	명시이월 ①	사고이월 ②	계속비이월 ③		계 ㉙=㉔+㉕ +⑥+⑦+⑧+⑨	보조금 정산잔액④	예산절감액⑤	계획변경등 집행사유미발생⑥
		예비비사용액	전용	변경									낙찰차액⑦	지출잔액⑧	예비비⑨
기본경비(문화체육관광과)	56,110,000				56,110,000	42,647,650						13,462,350		13,462,350	
기본경비	56,110,000				56,110,000	42,647,650						13,462,350		13,462,350	
재무활동	135,977,000				135,977,000	124,730,672						11,246,328		11,246,328	
보전지출	135,977,000				135,977,000	124,730,672						11,246,328		11,246,328	
보전지출	135,977,000				135,977,000	124,730,672						11,246,328		11,246,328	

【일반회계】 【관광과】

- 부서 성과

정책목표	예산액	결산액	성과지표	측정산식	성과지표 달성현황		
					목표	실적	달성율
관광상품 개발 및 관광마케팅을 통한 관광객 유치	22,275,856,469	10,778,152,712	문화관광해설사 수요자 만족도	설문을 통한 수요자만족도 점수	76	77	101%
			주요 관광시설 유지관리 사업추진율(자라섬 등)	(사업완료건수/사업계획건수) *100	100	100	100%

- 사업별조서

과목 (조직 - 사업)	예산액 ㉑	예산성립후 증감㉒			예산현액 ㉓=㉑+㉒	지출액 ㉔	다음연도 이월액				보조금 반납금 ㉕	집행잔액 ㉖=㉓-㉔-㉕-㉗			
		전년도이월액	이용	수입대체경비			계 ㉘	명시이월 ㉙	사고이월 ㉚	계속비이월 ㉛		계 ㉜=㉑+㉕ +㉖+㉗+㉘+㉙	보조금 정산잔액㉞	예산절감액㉟	계획변경등 집행사유미발생㊱
		예비비사용액	전용	변경									낙찰차액㉟	지출잔액㊱	예비비㊱
관광과	30,459,619,000	9,243,229,839			40,460,002,839	19,518,332,105	19,520,899,616	8,839,155,707	586,441,010	10,095,302,899	45,290,633	1,375,480,485	837,594,747		
		757,154,000												537,885,738	
관광 기반 확충 및 관리	27,004,701,000	9,243,229,839			37,005,084,839	16,066,302,835	19,520,899,616	8,839,155,707	586,441,010	10,095,302,899	45,290,633	1,372,591,755	837,594,747		
		757,154,000												534,997,008	
관광 산업개발	6,446,591,000	772,804,500			7,976,549,500	3,017,570,142	3,888,599,040	3,372,543,040	516,056,000		1,004,133	1,069,376,185	782,898,247		
		757,154,000												286,477,938	
자라섬 캠핑장 운영관리	4,395,945,000	23,399,000			5,176,498,000	1,792,021,502	2,465,078,970	2,465,078,970				919,397,528	782,588,380		
		757,154,000												136,809,148	
관광 자원 시설 운영관리	746,332,000	648,689,500			1,395,021,500	1,094,296,710	151,056,000		151,056,000			149,668,790			
														149,668,790	
운악산 관광마을 조성	938,000,000	100,716,000			1,038,716,000	131,251,930	907,464,070	907,464,070							
호명호수공원 수해복구 사업	366,314,000				366,314,000		365,000,000		365,000,000		1,004,133	309,867	309,867		
관광홍보 및 안내	1,113,480,000	68,205,550			1,181,685,550	739,112,323	338,786,237	268,401,227	70,385,010		286,500	103,500,490	18,696,500		
														84,803,990	
관광 홍보	443,000,000	68,205,550			511,205,550	360,252,600	70,385,010		70,385,010			80,567,940			
														80,567,940	
관광안내소 운영 및 관광안내판 관리	47,480,000				47,480,000	44,118,920						3,361,080			
														3,361,080	
문화관광해설사 운영	140,000,000				140,000,000	120,715,030						19,284,970	18,410,000		
														874,970	
관광안내체계 구축사업	20,000,000				20,000,000	19,427,000					286,500	286,500	286,500		
다국어 관광안내지도 제작	12,000,000				12,000,000	12,000,000									
관광지 방역 및 수용태세 개선사업	451,000,000				451,000,000	182,598,773	268,401,227	268,401,227							
관광 자원 개발	19,444,630,000	8,402,219,789			27,846,849,789	12,309,620,370	15,293,514,339	5,198,211,440		10,095,302,899	44,000,000	199,715,080	36,000,000		
														163,715,080	

【일반회계】 【관광과】

과목 (조직 - 사업)	예산액 ㉑	예산성립후 증감㉒			예산현액 ㉓=㉑+㉒	지출액 ㉔	다음연도 이월액				보조금 반납금 ㉖	집행잔액 ㉗=㉓-㉔-㉕-㉖						
		전년도이월액	이용	수입대체경비			계 ㉕	명시이월 ①	사고이월 ②	계속비이월 ③		계 ㉘=㉑+㉒+ ㉓+㉔+㉕+㉖	보조금 정산잔액④	예산절감액⑤	계획변경등 집행사유미발생⑥			
		예비비사용액	전용	변경									낙찰차액⑦	지출잔액⑧	예비비⑨			
관광자원 발굴(보조)	88,000,000				88,000,000	88,000,000												
순환버스 운영	442,380,000				442,380,000	350,466,000						91,914,000					91,914,000	
밀리터리 테마공원 조성		1,399,235,700			1,399,235,700	677,075,270	722,160,430											
관광객이용시설 확충(보조)	155,750,000				155,750,000	152,250,000					2,000,000	1,500,000	1,500,000					
7080 청평고을 조성사업	8,175,000,000	6,368,271,419			14,543,271,419	6,996,854,950	7,546,416,469											
야영장 화재안전성 확보 지원	348,250,000				348,250,000	295,750,000					30,000,000	22,500,000	22,500,000					
자라섬 무장애 관광환경 조성사업	180,000,000	634,712,670			814,712,670	768,972,840						45,739,830				45,739,830		
생태거점마을 조성	87,500,000				87,500,000	87,500,000												
자라섬 꽃 테마공원 조성사업	72,000,000				72,000,000	47,538,750						24,461,250				24,461,250		
자라섬 수변생태관광벨트 조성 사업 추진(19년도 특조금)	2,400,000,000				2,400,000,000	573,274,000	1,826,726,000											
전통한옥 브랜드화 사업	24,000,000				24,000,000						12,000,000	12,000,000	12,000,000					
야영장 화재안전성 지원(일산화탄소 경보기 대여 체계 구축)	1,750,000				1,750,000	1,750,000												
제령리 친수공간 조성사업	2,450,000,000				2,450,000,000	59,225,000	2,390,775,000	2,390,775,000										
도대리 생태하천 조성사업	2,500,000,000				2,500,000,000	1,309,108,220	1,190,891,780	1,190,891,780										
적목리 환경정비사업	2,500,000,000				2,500,000,000	883,455,340	1,616,544,660	1,616,544,660										
가평군 관광패키지 상품개발	20,000,000				20,000,000	18,400,000						1,600,000				1,600,000		
행정운영경비(관광과)	39,875,000				39,875,000	37,051,680						2,823,320				2,823,320		
기본경비	39,875,000				39,875,000	37,051,680						2,823,320				2,823,320		
기본경비	39,875,000				39,875,000	37,051,680						2,823,320				2,823,320		
재무활동(관광과)	3,415,043,000				3,415,043,000	3,414,977,590						65,410				65,410		

【일반회계】 【관광과】

과목 (조 직 - 사 업)	예산액 ㉑	예산성립후 증감㉒			예산현액 ㉓=㉑+㉒	지출액 ㉔	다음연도 이월액				보조금 반납금 ㉕	집행잔액 ㉖=㉑-㉒-㉓-㉔					
		전년도이월액	이용	수입대체경비			계 ㉗	명시이월 ①	사고이월 ②	계속비이월 ③		계 ㉘=㉑+㉕ +㉖+㉗+㉘+㉙	보조금 정산잔액④	예산절감액⑤	계획변경등 집행사유미발생⑥		
		예비비사용액	전용	변경									낙찰차액⑦	지출잔액⑧	예비비⑨		
내부거래지출(관광과)	1,626,400,000				1,626,400,000	1,626,400,000											
내부거래지출	1,626,400,000				1,626,400,000	1,626,400,000											
보전지출	1,788,643,000				1,788,643,000	1,788,577,590						65,410					65,410
보전지출	1,788,643,000				1,788,643,000	1,788,577,590						65,410					65,410

【일반회계】 【세정과】

- 부서 성과

정책목표	예산액	결산액	성과지표	측정산식	성과지표 달성현황		
					목표	실적	달성율
경제상황에 맞는 세원관리대책 추진으로 지역발전의 원동력인 자주재원 확충 강화	1,479,369,000	1,343,404,570	지방세 목표 대비 징수액	도세징수액+군세징수액	113,268	122,971	108%
			지방세 체납액 정리율	$\frac{[(\text{체납세 정리액}+\text{과오납 환부액})/(\text{조정액}+\text{과오납 환부액})]}{100} \times 100\%$	50	50.3	101%
			세외수입 체납액 정리율	$\frac{[(\text{체납액정리액}+\text{과오납환부액})/(\text{조정액}+\text{과오납환부액})]}{100} \times 100\%$	30	34.18	114%
			개별주택가격 이의신청 인용율	$\frac{(\text{이의신청 인용개별주택수}/\text{이의신청 개별주택수}) \times 100\%}{100}$	21	0	100%

- 사업별조서

과목 (조직 - 사업)	예산액 ㉑	예산성립후 증감㉒			예산현액 ㉓=㉑+㉒	지출액 ㉔	다음연도 이월액				보조금 반납금 ㉕	집행잔액 ㉖=㉓-㉔-㉕-㉗				
		전년도이월액	이용	수입대체경비			계 ㉘	명시이월 ㉙	사고이월 ㉚	계속비이월 ㉛		계 ㉜=㉔+㉕ +㉖+㉗+㉘+㉙	보조금 정산잔액㉞	예산절감액㉟	계획변경등 집행사유미발생㊱	
																예비비사용액
세정과	2,066,591,000				2,066,591,000	1,923,138,950					21,899,950	121,552,100	20,667,840		100,884,260	
수입 관리	1,525,874,000				1,525,874,000	1,389,880,520					21,899,950	114,093,530	20,667,840		93,425,690	
지방재원의 안정적 확보	1,330,301,000				1,330,301,000	1,209,770,790					17,755,450	102,774,760	20,667,840		82,106,920	
지방세 및 세외수입 부과징수	505,564,000				505,564,000	465,774,580						39,789,420			39,789,420	
체납세 징수	192,076,000				192,076,000	149,758,500						42,317,500			42,317,500	
도세체납액 징수활동비	26,371,000				26,371,000	26,365,070					5,930					
지방세수증대지원	10,134,000				10,134,000	10,110,880					23,120					
체납실태조사반 운영	586,156,000				586,156,000	547,761,760					17,726,400	20,667,840	20,667,840			
지방세 체납평가 시상금	10,000,000				10,000,000	10,000,000										
과세자료 평가 및 조사	195,573,000				195,573,000	180,109,730					4,144,500	11,318,770			11,318,770	
주택가격조사	102,410,000				102,410,000	91,091,230						11,318,770			11,318,770	
개별주택가격 조사 및 산정	93,163,000				93,163,000	89,018,500					4,144,500					
행정운영경비(세정과)	63,074,000				63,074,000	55,694,050						7,379,950			7,379,950	

【일반회계】 【세정과】

과목 (조 직 - 사 업)	예산액 ㉑	예산성립후 증감㉒			예산현액 ㉓=㉑+㉒	지출액 ㉔	다음연도 이월액				보조금 반납금 ㉕	집행잔액 ㉖=㉓-㉔-㉕-㉖				
		전년도이월액	이용	수입대체경비			계 ㉗	명시이월 ①	사고이월 ②	계속비이월 ③		계 ㉘=㉑+㉒+ +⑥+⑦+⑧+⑨	보조금 정산잔액④	예산절감액⑤	계획변경등 집행사유미발생⑥	
		예비비사용액	전용	변경									낙찰차액⑦	지출잔액⑧	예비비⑨	
기본경비(세정과)	63,074,000				63,074,000	55,694,050						7,379,950			7,379,950	
기본경비	63,074,000				63,074,000	55,694,050						7,379,950			7,379,950	
재무활동(세정과)	477,643,000				477,643,000	477,564,380						78,620			78,620	
보전지출	477,643,000				477,643,000	477,564,380						78,620			78,620	
보전지출	477,643,000				477,643,000	477,564,380						78,620			78,620	

【일반회계】 【민원지적과】

- 부서 성과

정책목표	예산액	결산액	성과지표	측정산식	성과지표 달성현황		
					목표	실적	달성율
주민행정편의를 최우선으로 신뢰받는 행정서비스를 구현한다	148,678,000	145,344,540	인감증명서 발급대비 본인서명사실확인서 발급 실적	(본인서명사실확인서 발급 통수/인감증명서 발급통수*100)	5.0	4.13	83%
정확하고 공정한 지적행정을 구현한다.	1,743,152,000	1,696,906,630	지적업무 처리기간 단축	(처리기간 단축건수/접수건수)*100	94.5	95	100%
			개발부담금 징수	개발부담금 징수 건수	15	35	100%
			개별공시지가 검증반영율	(검증필지수/조사대상필지수)*100	65	65	100%

- 사업별조서

과목 (조직 - 사업)	예산액 ㉑	예산성립후 증감㉒			예산현액 ㉓=㉑+㉒	지출액 ㉔	다음연도 이월액				보조금 반납금 ㉕	집행잔액 ㉖=㉓-㉔-㉕-㉗				
		전년도이월액	이용 전용	수입대체경비 변경			계 ㉘	명시이월 ①	사고이월 ②	계속비이월 ③		계 ㉙=㉑+㉓ +㉖+㉗+㉘+㉙	보조금 정산잔액④	예산절감액⑤	계획변경등 집행사유미발생⑥	
																예비비사용액
민원지적과	2,148,426,000	38,863,400			2,187,289,400	2,091,949,730	28,772,000	28,772,000			4,297,000	62,270,670			62,270,670	
주민 행정 편의 도모	148,678,000				148,678,000	145,344,540						3,333,460			3,333,460	
고객감동 민원서비스 제공	148,678,000				148,678,000	145,344,540						3,333,460			3,333,460	
고객만족 서비스	144,178,000				144,178,000	140,866,540						3,311,460			3,311,460	
여권사무 수행	4,500,000				4,500,000	4,478,000						22,000			22,000	
도시개발	1,941,172,000	38,863,400			1,980,035,400	1,900,721,030	28,772,000	28,772,000			4,297,000	46,245,370			46,245,370	
주민 편의 지적행정 서비스 구현	1,941,172,000	38,863,400			1,980,035,400	1,900,721,030	28,772,000	28,772,000			4,297,000	46,245,370			46,245,370	
지적민원 처리	266,920,000				266,920,000	261,267,600						5,652,400			5,652,400	
개별공시지가 조사 및 산정	65,721,000				65,721,000	46,166,730						19,554,270			19,554,270	
개발부담금 부과관리	106,210,000				106,210,000	104,875,600						1,334,400			1,334,400	
도로명 및 건물번호 부여사업	116,943,000				116,943,000	116,191,120						751,880			751,880	
지적재조사사업	79,972,000				79,972,000	78,958,780						1,013,220			1,013,220	
건전한 부동산 거래질서 확립	3,489,000				3,489,000	288,200						3,200,800			3,200,800	

【일반회계】 【민원지적과】

과목 (조 직 - 사 업)	예산액 ㉑	예산성립후 증감㉒			예산현액 ㉓=㉑+㉒	지출액 ㉔	다음연도 이월액				보조금 반납금 ㉕	집행잔액 ㉖=㉓-㉔-㉕-㉗				
		전년도이월액	이용	수입대체경비			계 ㉗	명시이월 ①	사고이월 ②	계속비이월 ③		계 ㉘=㉑+㉒+ +⑥+⑦+⑧+⑨	보조금 정산잔액④	예산절감액⑤	계획변경등 집행사유미발생⑥	
		예비비사용액	전용	변경									낙찰차액⑦	지출잔액⑧	예비비⑨	
지적재조사사업(보조)	99,713,000	38,863,400			138,576,400	109,804,400	28,772,000	28,772,000								
지리정보체계 구축	1,103,897,000				1,103,897,000	1,089,158,600						14,738,400			14,738,400	
개별공시지가 조사 및 산정(보조)	64,139,000				64,139,000	61,139,000				3,000,000						
도로명 및 건물번호 부여사업(보조)	32,376,000				32,376,000	32,376,000										
공인중개사 연수교육 운영(보조)	1,792,000				1,792,000	495,000				1,297,000						
행정운영경비(민원지적과)	46,200,000				46,200,000	33,510,500						12,689,500			12,689,500	
기본경비(민원지적과)	46,200,000				46,200,000	33,510,500						12,689,500			12,689,500	
기본경비	46,200,000				46,200,000	33,510,500						12,689,500			12,689,500	
재무활동(민원지적과)	12,376,000				12,376,000	12,373,660						2,340			2,340	
보전지출	12,376,000				12,376,000	12,373,660						2,340			2,340	
보전지출	12,376,000				12,376,000	12,373,660						2,340			2,340	

【일반회계】 【복지정책과】

- 부서 성과

정책목표	예산액	결산액	성과지표	측정산식	성과지표 달성현황		
					목표	실적	달성율
자원봉사 기반강화로 맞춤형 재능기부단 조직 및 운영 활성화	673,580,000	673,580,000	자원봉사활성화율	(참여인원증가율*90%)+(프로그램운영상황*10%)	94	77	82%
저소득층의 최저생활보장 및 건강관리 능력 제고	217,066,000	203,601,940	자활사업참여자 증가율	최근2년 평균 자활참여자수 / 현년도 자활참여자수	70	68	97%
찾아가는 복지서비스 정착 및 활성화를 통한 복지체감도 향상	262,090,000	251,851,430	통합사례관리 추진실적	30일 이내 사례관리 계획건수 / 사례관리 선정건수	77	78	100%
보훈관리 및 지원으로 나라사랑정신 함양	1,517,702,000	1,457,193,020	보훈대상자 수당 지급 실적	12월 기준 보훈명예수당 지급 실적	434	576	130%

- 사업별조서

과목 (조직 - 사업)	예산액 ㉑	예산성립후 증감㉒			예산현액 ㉓=㉑+㉒	지출액 ㉔	다음연도 이월액				보조금 반납금 ㉕	집행잔액 ㉖=㉓-㉔-㉕-㉗				
		전년도이월액	이용 전용	수입대체경비 변경			계 ㉗	명시이월 ①	사고이월 ②	계속비이월 ③		계 ㉘=㉑+㉓ +㉔+㉕+㉖+㉗	보조금 정산잔액④	예산절감액⑤	계획변경등 집행사유미발생⑥	
																예비비사용액
복지정책과	20,352,231,000				20,352,231,000	18,639,530,820					1,415,089,760	297,610,420	201,770,980		95,839,440	
자원봉사기반강화	673,580,000				673,580,000	673,580,000										
자원봉사활성화 지원	673,580,000				673,580,000	673,580,000										
자원봉사센터 운영	607,748,000				607,748,000	607,748,000										
전국 통합 자원봉사보험 가입 서비스지원	3,270,000				3,270,000	3,270,000										
자원봉사 코디네이터 지원·육성	58,062,000				58,062,000	58,062,000										
대한적십자사 운영 지원	4,500,000				4,500,000	4,500,000										
국민기초생활보장	11,791,825,000				11,791,825,000	11,346,703,270					391,065,070	54,056,660	51,056,660		3,000,000	
기초생활 보장지원	11,791,825,000				11,791,825,000	11,346,703,270					391,065,070	54,056,660	51,056,660		3,000,000	
생계급여	5,927,600,000				5,927,600,000	5,891,643,220					32,321,100	3,635,680	3,635,680			
해산장제급여	110,370,000				110,370,000	100,988,410					8,069,970	1,311,620	1,311,620			
기초생활보장 주거급여	3,143,902,000				3,143,902,000	2,800,063,630					309,454,540	34,383,830	34,383,830			
기초교육급여	37,350,000				37,350,000	37,350,000										

【일반회계】 【복지정책과】

과목 (조 직 - 사 업)	예산액 ㉑	예산성립후 증감㉒			예산현액 ㉓=㉑+㉒	지출액 ㉔	다음연도 이월액				보조금 반납금 ㉕	집행잔액 ㉖=㉓-㉔-㉕-㉗				
		전년도이월액	이용	수입대체경비			계 ㉘	명시이월 ①	사고이월 ②	계속비이월 ③		계 ㉙=㉑+㉒+ ㉓+㉔+㉕+㉖+㉗	보조금 정산잔액④	예산절감액⑤	계획변경등 집행사유미발생⑥	
		예비비사용액	전용	변경									낙찰차액⑦	지출잔액⑧	예비비⑨	
정부양곡관리비 택배비 지원	42,136,000				42,136,000	41,930,900				205,100						
저소득층 미세먼지 마스크 보급	194,000,000				194,000,000	186,566,320				4,831,890	2,601,790	2,601,790				
자활근로	217,066,000				217,066,000	203,601,940				11,579,330	1,884,730	1,884,730				
자활 교육훈련 지원	2,058,000				2,058,000					617,000	1,441,000	1,441,000				
근로능력있는 수급자의 탈수급 지원(희망키움통장1)	8,127,000				8,127,000	8,127,000										
근로능력있는 수급자의 탈수급 지원(희망키움통장2)	52,200,000				52,200,000	48,720,000				2,992,670	487,330	487,330				
근로능력있는 수급자의 탈수급 지원(청년희망키움통장)	15,250,000				15,250,000	3,238,000				10,330,320	1,681,680	1,681,680				
근로능력있는수급자의 탈수급지원(청년저축계좌)	1,500,000				1,500,000	1,500,000										
지역자율형 사회서비스 투자사업(가사간병 방문 지원)	12,097,000				12,097,000					8,468,000	3,629,000	3,629,000				
저소득주민 생활안정 융자금 프로그램 유지보수	1,890,000				1,890,000	1,890,000										
무연고 사망자 재산처분 행정비용	3,000,000				3,000,000						3,000,000			3,000,000		
저소득층 한시생활지원	2,023,279,000				2,023,279,000	2,021,083,850				2,195,150						
맞춤형 복지서비스 지원 및 나눔문화 확산	2,234,330,000				2,234,330,000	1,392,461,020				691,002,950	150,866,030	146,950,050		3,915,980		
맞춤형 복지서비스 지원	292,080,000				292,080,000	279,362,450				5,557,450	7,160,100	5,044,120		2,115,980		
무한돌봄센터 운영	104,000,000				104,000,000	97,825,750				3,087,120	3,087,130	3,087,130				
시군구 통합사례관리 지원	10,000,000				10,000,000	6,097,200				2,244,100	1,658,700	1,658,700				
읍면동 맞춤형 통합서비스 지원	50,400,000				50,400,000	50,238,480				120,330	41,190	41,190				
통합사례관리사 인건비 지원	97,690,000				97,690,000	97,690,000										
통합사례관리사 인건비 지원(자체)	23,780,000				23,780,000	21,664,020					2,115,980			2,115,980		
위기이웃 발굴 지원 사업	6,210,000				6,210,000	5,847,000				105,900	257,100	257,100				

【일반회계】 【복지정책과】

과목 (조 직 - 사 업)	예산액 ㉑	예산성립후 증감㉒			예산현액 ㉓=㉑+㉒	지출액 ㉔	다음연도 이월액				보조금 반납금 ㉕	집행잔액 ㉖=㉓-㉔-㉕-㉗			
		전년도이월액	이용	수입대체경비			계 ㉗	명시이월 ①	사고이월 ②	계속비이월 ③		계 ㉘=㉑+㉒+ +㉓+㉔+㉕+㉖	보조금 정산잔액④	예산절감액⑤	계획변경등 집행사유미발생⑥
		예비비사용액	전용	변경									낙찰차액⑦	지출잔액⑧	예비비⑨
위기가정 생활안정지원	1,756,650,000				1,756,650,000	929,298,570					685,445,500	141,905,930	141,905,930		
긴급복지	1,393,650,000				1,393,650,000	661,003,730					608,095,910	124,550,360	124,550,360		
경기도형 긴급복지	100,000,000				100,000,000	95,375,940					2,312,030	2,312,030	2,312,030		
생활지원비 신종감염병	240,000,000				240,000,000	149,918,900					75,037,560	15,043,540	15,043,540		
경찰협력 위기가구 발굴지원	23,000,000				23,000,000	23,000,000									
나눔문화 확산 지원	185,600,000				185,600,000	183,800,000						1,800,000		1,800,000	
G-푸드드림	24,000,000				24,000,000	24,000,000									
푸드뱅크 운영비 지원(자체)	15,000,000				15,000,000	15,000,000									
시군 푸드뱅크 종사자 처우개선비	600,000				600,000	600,000									
사회복지시설 위문	21,000,000				21,000,000	19,200,000						1,800,000		1,800,000	
지역자율형 사회서비스 투자사업(지역사회서비스 투자사업)	125,000,000				125,000,000	125,000,000									
보훈관리 및 지원	1,954,952,000				1,954,952,000	1,837,947,500					46,467,010	70,537,490	607,020		69,930,470
보훈선양행사추진 및 보훈단체지원	143,610,000				143,610,000	142,557,370						1,052,630		1,052,630	
보훈행사 추진 및 지원	2,977,000				2,977,000	1,925,000						1,052,000		1,052,000	
가평군보훈단체협의회 운영 지원	51,050,000				51,050,000	51,050,000									
보훈단체협의회 활성화	6,000,000				6,000,000	6,000,000									
보훈단체운영지원	34,000,000				34,000,000	34,000,000									
보훈단체 사업 지원	32,509,000				32,509,000	32,509,000									
고령국가유공자 돌봄사업	17,074,000				17,074,000	17,073,370						630		630	
보훈시설물 관리 및 보훈대상자 지원	1,811,342,000				1,811,342,000	1,695,390,130					46,467,010	69,484,860	607,020		68,877,840

【일반회계】 【복지정책과】

과목 (조직 - 사업)	예산액 ㉑	예산성립후 증감㉒			예산현액 ㉓=㉑+㉒	지출액 ㉔	다음연도 이월액				보조금 반납금 ㉕	집행잔액 ㉖=㉓-㉔-㉕-㉗			
		전년도이월액	이용	수입대체경비			계 ㉗	명시이월 ①	사고이월 ②	계속비이월 ③		계 ㉘=㉑+㉒+ ㉓+㉔+㉕+㉖+㉗+㉘+㉙	보조금 정산잔액④	예산절감액⑤	계획변경등 집행사유미발생⑥
		예비비사용액	전용	변경									낙찰차액⑦	지출잔액⑧	예비비⑨
전적비 시설물 관리	50,000,000				50,000,000	49,802,000						198,000		198,000	
독립유공자 묘지관리 등 지원	1,700,000				1,700,000	600,000				1,100,000					
대한독립단 도총재 박장호 분묘 이전	23,302,000				23,302,000	23,301,020						980		980	
가평군보훈회관 관리운영	17,000,000				17,000,000	14,037,140						2,962,860		2,962,860	
국가보훈대상자 참전명예수당	746,400,000				746,400,000	694,440,000						51,960,000		51,960,000	
국가보훈대상자 보훈명예수당	698,000,000				698,000,000	689,650,000						8,350,000		8,350,000	
국가유공자 사망위로금	7,500,000				7,500,000	4,100,000						3,400,000		3,400,000	
광복회원 위로금	8,000,000				8,000,000	5,994,000						2,006,000		2,006,000	
국가유공자 생활보조수당	96,000,000				96,000,000	65,400,000				30,600,000					
경기도 참전명예수당	157,440,000				157,440,000	143,280,000				14,160,000					
독립유공자 의료비 지원	6,000,000				6,000,000	4,785,970				607,010		607,020	607,020		
지역사회복지실현	1,776,784,000				1,776,784,000	1,475,259,990				286,554,730		14,969,280	3,157,250	11,812,030	
지역사회복지기반강화	1,545,542,000				1,545,542,000	1,244,017,990				286,554,730		14,969,280	3,157,250	11,812,030	
지역사회복지지원	15,976,000				15,976,000	8,977,000						6,999,000		6,999,000	
사회보장정보시스템 운영	16,200,000				16,200,000	11,433,410						4,766,590		4,766,590	
가평군복지재단 운영	422,371,000				422,371,000	422,371,000									
사회복지종사자 처우개선	7,500,000				7,500,000	7,500,000									
사회복지시설 종사자 보수교육비 지원	12,834,000				12,834,000	6,840,000				2,997,000		2,997,000	2,997,000		
사회복지시설 종사자 상해보험비 지원	3,560,000				3,560,000	3,560,000									
재해구호	10,622,000				10,622,000	10,575,560						46,440		46,440	

【일반회계】 【복지정책과】

과목 (조 직 - 사 업)	예산액 ㉑	예산성립후 증감㉒			예산현액 ㉓=㉑+㉒	지출액 ㉔	다음연도 이월액				보조금 반납금 ㉕	집행잔액 ㉖=㉓-㉔-㉕-㉗				
		전년도이월액	이용	수입대체경비			계 ㉘	명시이월 ①	사고이월 ②	계속비이월 ③		계 ㉙=㉔+㉕ +⑥+⑦+⑧+⑨	보조금 정산잔액④	예산절감액⑤	계획변경등 집행사유미발생⑥	
		예비비사용액	전용	변경									낙찰차액⑦	지출잔액⑧	예비비⑨	
사회복무제도 지원	160,000,000				160,000,000	149,427,860					10,572,140					
청년기본소득 지원	488,000,000				488,000,000	487,465,850					373,900	160,250	160,250			
코로나19 재해구호기금 지원	3,500,000				3,500,000	3,500,000										
코로나19 극복 청년일자리사업	86,184,000				86,184,000	75,518,810					10,665,190					
위기가구 긴급생계지원	318,795,000				318,795,000	56,848,500					261,946,500					
민관협력 활성화	231,242,000				231,242,000	231,242,000										
지역사회보장협의체 운영지원	152,242,000				152,242,000	152,242,000										
시군 지역사회보장협의체 활성화 지원	50,000,000				50,000,000	50,000,000										
읍면동 지역사회보장협의체 활성화 지원	6,000,000				6,000,000	6,000,000										
읍면 지역사회보장협의체 활성화 지원(자체)	21,400,000				21,400,000	21,400,000										
사회복지의 날 행사	1,600,000				1,600,000	1,600,000										
행정운영경비(복지정책과)	36,238,000				36,238,000	29,076,140						7,161,860		7,161,860		
기본경비(복지정책과)	36,238,000				36,238,000	29,076,140						7,161,860		7,161,860		
기본경비	36,238,000				36,238,000	29,076,140						7,161,860		7,161,860		
재무활동(복지정책과)	1,884,522,000				1,884,522,000	1,884,502,900						19,100		19,100		
내부거래지출	1,124,665,000				1,124,665,000	1,124,665,000										
내부거래 지출	1,124,665,000				1,124,665,000	1,124,665,000										
보전지출	759,857,000				759,857,000	759,837,900						19,100		19,100		
보전지출	759,857,000				759,857,000	759,837,900						19,100		19,100		

【일반회계】 【행복돌봄과】

- 부서 성과

정책목표	예산액	결산액	성과지표	측정산식	성과지표 달성현황		
					목표	실적	달성율
행복한 노후생활을 위한 복지서비스 제공 노인여가활동 활성화를 위한 운영 지원 문화복지 증진을 위한 복지시설 기능강화	57,426,552,390	54,116,820,450	노후생활 보장을 위한 서비스연계 실적 향상	기초연금 및 노인 사회활동 수혜인원	10918	11820	108%
			노인여가복지시설 이용실적 향상	노인복지관 연 이용인원 조회	78555	101418	129%
아동이 행복한 성장환경 조성 믿고 맡길 수 있는 보육서비스 제공	6,052,287,080	3,087,571,486	다함께돌봄센터 이용률	다함께돌봄센터 월이용 평균 아동	15	25	166%
			보육시설환경개선 및 교사처우 개선	(어린이집 이용 영유아수/전체영유아수)*100	61	69	113%
양성평등 실현 및 저출산 극복 추진 건강한 가정 지원 및 행복한 다문화사회 조성	5,274,840,750	3,174,417,734	건강가정지원 및 다문화가족지원센터 이용만족도 제고	이용자 만족도 조사	80	85	106%
			직장 내 성폭력 등 예방교육 참석율	교육 참석 인원수/교육 대상 직원수	80	85	106%
장애인의 생활안정 및 사회참여 기회제공 장애인·노숙인시설 서비스의 질과 이용만족도 향상	9,060,507,000	8,893,469,300	장애인일자리사업 추진실적	(장애인일자리사업/장애인일자리사업 배정인원)*100	100	100	100%
			장애인연금 수급자 수	(수급자수/수급권자수)*100	100	100	100%

- 사업별조서

과목 (조직 - 사업)	예산액 ㉑	예산성립후 증감㉒			예산현액 ㉓=㉑+㉒	지출액 ㉔	다음연도 이월액				보조금 반납금 ㉕	집행잔액 ㉖=㉓-㉔-㉕-㉗				
		전년도이월액	이용	수입대체경비			계 ㉘	명시이월 ①	사고이월 ②	계속비이월 ③		계 ㉙=㉔+㉕ +⑥+⑦+⑧+⑨	보조금 정산잔액④	예산절감액⑤	계획변경등 집행사유미발생⑥	
		예비비사용액	전용	변경									낙찰차액⑦	지출잔액⑧	예비비⑨	
행복돌봄과	104,653,191,000	9,104,713,220			113,847,904,220	102,681,887,125	5,300,963,610	1,316,516,620	3,731,352,790	253,094,200	2,454,020,010	3,411,033,475	2,006,780,735			
		90,000,000												1,404,252,740		
노인복지증진	58,093,590,000	1,451,728,390			59,635,318,390	55,902,231,780	531,474,200	278,380,000		253,094,200	1,335,918,720	1,865,693,690	1,119,488,200			
		90,000,000											746,205,490			
주민편의시설 확충	819,844,000	82,449,390			992,293,390	941,357,830						50,935,560		50,935,560		
		90,000,000														
마을회관 신축 및 보수	779,844,000	82,449,390			862,293,390	825,754,180						36,539,210		36,539,210		
복지회관 보수 공사	40,000,000				130,000,000	115,603,650						14,396,350		14,396,350		
		90,000,000														
노인복지시설운영	14,104,203,000				14,104,203,000	13,908,852,440					125,529,110	69,821,450	69,821,450			
개인 노인시설 지원	19,800,000				19,800,000	19,800,000										
노인장기요양 재가급여	2,395,000,000				2,395,000,000	2,395,000,000										
노인장기요양 시설급여	8,839,834,000				8,839,834,000	8,839,834,000										

【일반회계】 【행복돌봄과】

과목 (조 직 - 사 업)	예산액 ㉑	예산성립후 증감㉒			예산현액 ㉓=㉑+㉒	지출액 ㉔	다음연도 이월액				보조금 반납금 ㉕	집행잔액 ㉖=㉓-㉔-㉕-㉖			
		전년도이월액	이용	수입대체경비			계 ㉗	명시이월 ①	사고이월 ②	계속비이월 ③		계 ㉘=㉑+㉒+ ㉓+㉔+㉕+㉖	보조금 정산잔액④	예산절감액⑤	계획변경등 집행사유미발생⑥
		예비비사용액	전용	변경									낙찰차액⑦	지출잔액⑧	예비비⑨
노인요양시설 운영	280,763,000				280,763,000	244,539,240					10,867,130	25,356,630	25,356,630		
노인양로·요양시설 종사자 특수근무수당 등	313,825,000				313,825,000	278,103,000					3,572,200	32,149,800	32,149,800		
노인주거·재가노인복지시 설 종사자 처우개선비	4,200,000				4,200,000	2,150,000					2,050,000				
시설생계급여	2,200,000,000				2,200,000,000	2,081,301,560					106,828,600	11,869,840	11,869,840		
복지시설 방역물품 지원	50,781,000				50,781,000	48,124,640					2,211,180	445,180	445,180		
건강하고 활기찬 노후생활 보장	39,072,840,000				39,072,840,000	37,317,713,350					1,108,434,420	646,692,230	638,173,630	8,518,600	
노인복지 행정 지원	2,000,000				2,000,000	1,890,600						109,400	109,400	109,400	
기초연금 지급(지자체보조)	31,899,850,000				31,899,850,000	31,663,153,950					217,760,360	18,935,690	18,935,690		
노인일자리 및 사회활동 지원(수행기관)	4,777,612,000				4,777,612,000	3,378,507,160					804,485,280	594,619,560	594,619,560		
노인일자리 및 사회활동지원(수행기관 전담인력)	254,000,000				254,000,000	252,854,950					658,400	486,650	486,650		
실버인력뱅크 지원	67,300,000				67,300,000	66,151,820					344,450	803,730	803,730		
기초생활보장노인가구월동 난방비	180,000,000				180,000,000	158,550,000					6,435,000	15,015,000	15,015,000		
노인일자리수행기관 종사자 처우개선비 지원	7,800,000				7,800,000	7,800,000									
재가노인 식사배달	240,000,000				240,000,000	239,707,170					29,280	263,550	263,550		
저소득 노인가구 국민건강보험료 지원	30,000,000				30,000,000	30,000,000									
독거노인중증장애인 응급안전알림서비스 운영	42,724,000				42,724,000	42,723,720					140	140	140		
노인상담센터 지원	38,438,000				38,438,000	38,136,600					91,020	210,380	210,380		
노인 성인식 개선사업	20,000,000				20,000,000	8,802,380					3,359,290	7,838,330	7,838,330		
폐지줍는 노인 지원	3,000,000				3,000,000	2,998,800					600	600	600		
노인복지 신문보급	10,380,000				10,380,000	10,380,000									

【일반회계】 【행복돌봄과】

과목 (조 직 - 사 업)	예산액 ㉑	예산성립후 증감㉒			예산현액 ㉓=㉑+㉒	지출액 ㉔	다음연도 이월액				보조금 반납금 ㉕	집행잔액 ㉖=㉓-㉔-㉕-㉗						
		전년도이월액	이용	수입대체경비			계 ㉗	명시이월 ①	사고이월 ②	계속비이월 ③		계 ㉘=㉑+㉒+ ㉓+㉔+㉕+㉖+㉗+㉘+㉙	보조금 정산잔액④	예산절감액⑤	계획변경등 집행사유미발생⑥			
		예비비사용액	전용	변경									낙찰차액⑦	지출잔액⑧	예비비⑨			
노인회 운영 지원	177,022,000				177,022,000	177,022,000												
사회복지 행정 지원	12,750,000				12,750,000	7,870,800						4,879,200			4,879,200			
경로당 노인복지지원 사업	186,424,000				186,424,000	184,274,000						2,150,000			2,150,000			
노인일자리 수행기관 및 종사자 지원	5,000,000				5,000,000	5,000,000												
노인맞춤돌봄서비스 생활관리사 및 응급서비스요원 활동비 지원	32,400,000				32,400,000	31,020,000						1,380,000			1,380,000			
노인일자리수행기관 종사자 특수근무수당 지원	3,000,000				3,000,000	3,000,000												
노인맞춤돌봄서비스사업 지원	815,540,000				815,540,000	815,540,000												
실버인력뱅크(자체) 지원	8,000,000				8,000,000	8,000,000												
노인일자리 및 사회활동 지원(인센티브)	259,600,000				259,600,000	184,329,400					75,270,600							
노인여가복지시설 및 주민편의시설 확충	3,072,769,000				3,072,769,000	2,529,898,260					101,955,190	440,915,550	411,493,120		29,422,430			
노인복지관 운영	1,040,000,000				1,040,000,000	888,036,130					15,196,390	136,767,480	136,767,480					
노인복지관 등 종사자 특수근무수당	16,200,000				16,200,000	13,800,000					240,000	2,160,000	2,160,000					
노인복지관 등 종사자 처우개선비	8,400,000				8,400,000	7,900,000					500,000							
노인복지관 생애 재교육	20,000,000				20,000,000	8,898,410						11,101,590			11,101,590			
노인복지시설 기능보강사업	28,000,000				28,000,000	27,745,650						254,350			254,350			
경로식당 무료급식	132,678,000				132,678,000	76,263,970					5,641,600	50,772,430	50,772,430					
경로식당 취사원 인건비	38,160,000				38,160,000	25,052,330					1,310,770	11,796,900	11,796,900					
경로당 신축 및 보수	566,792,000				566,792,000	557,463,260						9,328,740			9,328,740			
경로당 운영 지원(자체)	363,778,000				363,778,000	362,428,000						1,350,000			1,350,000			
경로당 운영 지원	308,760,000				308,760,000	308,760,000												

【일반회계】 【행복돌봄과】

과목 (조 직 - 사 업)	예산액 ㉑	예산성립후 증감㉒			예산현액 ㉓=㉑+㉒	지출액 ㉔	다음연도 이월액				보조금 반납금 ㉕	집행잔액 ㉖=㉓-㉔-㉕-㉗			
		전년도이월액	이용	수입대체경비			계 ㉗	명시이월 ①	사고이월 ②	계속비이월 ③		계 ㉘=㉑+㉒+ ㉓+㉔+㉕+㉖+㉗+㉘+㉙	보조금 정산잔액④	예산절감액⑤	계획변경등 집행사유미발생⑥
		예비비사용액	전용	변경									낙찰차액⑦	지출잔액⑧	예비비⑨
경로당 냉난방비 및 양곡비 지원	359,961,000				359,961,000	232,946,100					60,332,080	66,682,820	66,682,820		
경로당 활성화	12,000,000				12,000,000	12,000,000									
경로당 사회활동	149,400,000				149,400,000					14,940,000	134,460,000	134,460,000			
경로당 급식재료비 지원	8,640,000				8,640,000	1,252,250					7,387,750	7,387,750			
독거노인 카네이션하우스 지원	20,000,000				20,000,000	7,352,160				3,794,350	8,853,490	8,853,490			
장사문화 개선 및 정착	1,023,934,000	1,369,279,000			2,393,213,000	1,204,409,900	531,474,200	278,380,000			253,094,200	657,328,900	657,328,900		
장묘문화 조성	29,410,000				29,410,000	16,420,400					12,989,600	12,989,600			
화장장려금 지원	9,000,000				9,000,000	3,600,000					5,400,000	5,400,000			
공설묘지관리 및 개보수	101,450,000				101,450,000	93,511,970					7,938,030	7,938,030			
공설 자연장지 운영 및 관리	327,216,000				327,216,000	295,248,330					31,967,670	31,967,670			
조종면, 대곡리 공설묘지 분묘이전		1,369,279,000			1,369,279,000	545,570,800	253,094,200			253,094,200	570,614,000	570,614,000			
가평 공설(공동)묘지 재개발사업(설악 청평권)	500,000,000				500,000,000	221,620,000	278,380,000	278,380,000							
공동형 장사시설 건립 추진	32,400,000				32,400,000	3,980,400					28,419,600	28,419,600			
코로나19 사망자 장례비 및 전파방지비용 지원	24,458,000				24,458,000	24,458,000									
영유아 및 아동 복지증진	20,366,878,000	4,601,381,080			24,968,259,080	20,677,904,570	2,633,880,320	402,290,000	2,231,590,320		614,971,270	1,041,502,920	498,148,560	543,354,360	
믿고 맡길 수 있는 보육환경 조성	14,164,385,000	1,052,671,940			15,217,056,940	13,718,073,280	546,265,290	332,290,000	213,975,290		404,098,800	548,619,570	239,062,760	309,556,810	
보육행정 지원	15,000,000				15,000,000	14,118,000					882,000	882,000			
보육시설 안전점검비 지원	2,000,000				2,000,000	1,978,350					21,650	21,650			
보육교직원 인건비 지원(국공립 법인 교직원 인건비)	1,549,703,000				1,549,703,000	1,541,095,610				6,455,290	2,152,100	2,152,100			
보육교직원 처우개선 지원(보조교사 인건비)	532,568,000				532,568,000	508,197,160				18,278,130	6,092,710	6,092,710			

【일반회계】 【행복돌봄과】

과목 (조 직 - 사 업)	예산액 ㉑	예산성립후 증감㉒			예산현액 ㉓=㉑+㉒	지출액 ㉔	다음연도 이월액				보조금 반납금 ㉕	집행잔액 ㉖=㉓-㉔-㉕-㉗			
		전년도이월액	이용	수입대체경비			계 ㉗	명시이월 ①	사고이월 ②	계속비이월 ③		계 ㉘=㉑+㉕ +⑥+⑦+⑧+⑨	보조금 정산잔액④	예산절감액⑤	계획변경등 집행사유미발생⑥
		예비비사용액	전용	변경									낙찰차액⑦	지출잔액⑧	예비비⑨
보육교직원 처우개선 지원(교사 근무환경 개선)	300,096,000				300,096,000	295,080,000					3,762,000	1,254,000	1,254,000		
보육교직원 처우개선 지원(농촌보육교사 특별근무수당)	249,000,000				249,000,000	195,470,000					40,147,500	13,382,500	13,382,500		
보육교직원 처우개선 지원(교사겸직원장)	16,600,000				16,600,000	13,350,000					2,437,500	812,500	812,500		
보육교직원 처우개선 지원(대체교사 인건비)	229,322,000				229,322,000	229,322,000									
어린이집 교직원 처우개선비	348,960,000				348,960,000	312,120,000					18,420,000	18,420,000	18,420,000		
보육교사 처우개선비 추가지원	120,960,000				120,960,000	104,430,000					8,265,000	8,265,000	8,265,000		
대체인력인건비	18,470,000				18,470,000	4,262,750					7,103,620	7,103,630	7,103,630		
보육교사 장기근속 근무수당 지원	37,560,000				37,560,000	23,370,000						14,190,000		14,190,000	
가정·민간 어린이집 조리원 인건비	54,000,000				54,000,000	27,600,000					13,200,000	13,200,000	13,200,000		
어린이집 교원 보수교육	2,200,000				2,200,000	1,540,000					495,000	165,000	165,000		
0세아 전용 어린이집 운영	64,800,000				64,800,000	9,600,000					27,600,000	27,600,000	27,600,000		
영유아보육료 지원	4,105,736,000				4,105,736,000	4,100,000,000					4,732,000	1,004,000	1,004,000		
가정양육수당 지원	1,060,114,000				1,060,114,000	992,806,000					55,529,050	11,778,950	11,778,950		
누리과정 운영	2,748,977,000				2,748,977,000	2,693,851,490					55,125,510				
보육시설 영유아 지원	171,720,000				171,720,000	143,701,300						28,018,700		28,018,700	
보육시설 냉난방비 지원	34,000,000				34,000,000	32,200,000						1,800,000		1,800,000	
어린이집 지원(교재교구비)	17,472,000				17,472,000	17,472,000									
어린이집 지원(차량운영비)	85,100,000				85,100,000	85,099,950					40	10	10		
어린이집 지원(농어촌소재 법인어린이집)	2,633,000				2,633,000	2,633,000									
시간연장형 어린이집 운영	19,200,000				19,200,000	16,400,000					1,400,000	1,400,000	1,400,000		

【일반회계】 【행복돌봄과】

과목 (조 직 - 사 업)	예산액 ㉑	예산성립후 증감㉒			예산현액 ㉓=㉑+㉒	지출액 ㉔	다음연도 이월액				보조금 반납금 ㉕	집행잔액 ㉖=㉓-㉔-㉕-㉗			
		전년도이월액	이용	수입대체경비			계 ㉗	명시이월 ①	사고이월 ②	계속비이월 ③		계 ㉘=㉑+㉒+ ㉓+㉔+㉕+㉖+㉗+㉘+㉙	보조금 정산잔액④	예산절감액⑤	계획변경등 집행사유미발생⑥
		예비비사용액	전용	변경									낙찰차액⑦	지출잔액⑧	예비비⑨
공공형 어린이집 운영비	233,000,000				233,000,000	226,020,000					5,235,000	1,745,000	1,745,000		
공공형어린이집 인건비	57,600,000				57,600,000	39,600,000					9,000,000	9,000,000	9,000,000		
공공형 어린이집 운영 활성화	119,520,000				119,520,000	80,760,000					19,380,000	19,380,000	19,380,000		
영아반교사 등 특수근무수당	42,000,000				42,000,000	37,110,000					2,445,000	2,445,000	2,445,000		
영아 표준보육과정 프로그램	47,310,000				47,310,000	45,000,000					1,155,000	1,155,000	1,155,000		
누리과정 차액보육료 지원	318,660,000				318,660,000	173,103,138					72,778,440	72,778,422	72,778,422		
어린이집 환경개선	27,840,000				27,840,000	27,840,000									
보육시설 환경개선	460,000,000	15,689,000			475,689,000	188,247,080	285,506,990	100,000,000	185,506,990			1,934,930	1,934,930		
어린이집 확충(군립 한석봉어린이집 신축)		896,982,940			896,982,940	608,110,230	28,468,300		28,468,300			260,404,410		260,404,410	
국공립보육시설 차량운영인건비 지원	56,000,000				56,000,000	55,600,000						400,000		400,000	
부모모니터링단 운영	2,350,000				2,350,000						1,762,000	588,000	588,000		
어린이집 공기청정기 지원	20,330,000				20,330,000	16,557,800					1,131,660	2,640,540	2,640,540		
아이사랑놀이터 설치		140,000,000			140,000,000	120,279,990					19,720,010				
보육교직원 인건비 지원(영아전담등 교직원 인건비)	127,004,000				127,004,000	123,717,820					2,463,530	822,650	822,650		
어린이집 운영지원(도비)	150,118,000				150,118,000	132,256,600					5,358,020	12,503,380	12,503,380		
육아종합지원센터 운영(자체)	294,997,000				294,997,000	294,987,950						9,050		9,050	
군립 한석봉어린이집 운영(자체)	30,000,000				30,000,000	30,000,000									
장애영유아보육교사 전문성 교육사업	4,000,000				4,000,000	2,000,000					600,000	1,400,000	1,400,000		
육아종합지원센터 놀이지도사 배치	40,000,000				40,000,000	40,000,000									
어린이집 전자출결장비 지원	17,670,000				17,670,000	17,515,000					116,250	38,750	38,750		

【일반회계】 【행복돌봄과】

과목 (조 직 - 사 업)	예산액 ㉑	예산성립후 증감㉒			예산현액 ㉓=㉑+㉒	지출액 ㉔	다음연도 이월액				보조금 반납금 ㉕	집행잔액 ㉖=㉓-㉔-㉕-㉗			
		전년도이월액	이용	수입대체경비			계 ㉗	명시이월 ①	사고이월 ②	계속비이월 ③		계 ㉘=㉑+㉒+ ㉓+㉔+㉕+㉖+㉗+㉘+㉙	보조금 정산잔액④	예산절감액⑤	계획변경등 집행사유미발생⑥
		예비비사용액	전용	변경									낙찰차액⑦	지출잔액⑧	예비비⑨
어린이집 방역물품 지원	12,764,000				12,764,000	12,760,280					3,090	630	630		
코로나19 대응 어린이집 한시적 운영비 지원	65,972,000				65,972,000	62,141,000						3,831,000		3,831,000	
공공건축물 그린리모델링(어린이집)	251,059,000				251,059,000	18,768,782	232,290,000	232,290,000		160	58	58			
아동이 건강한 가정환경 조성	6,202,493,000	3,548,709,140			9,751,202,140	6,959,831,290	2,087,615,030	70,000,000	2,017,615,030		210,872,470	492,883,350	259,085,800	233,797,550	
입양아동가족 지원(양육수당)	31,045,000				31,045,000	30,900,000					108,030	36,970	36,970		
입양비용 지원	2,700,000				2,700,000	2,700,000									
아동발달지원계좌 지원	56,057,000				56,057,000	38,945,066				12,745,040	4,366,894	4,366,894			
퇴소 및 보호종결 아동 자립정착금	5,000,000				5,000,000	5,000,000									
가정위탁 양육지원	60,000,000				60,000,000	60,000,000									
결식아동 급식지원	651,930,000				651,930,000	412,302,070				68,418,290	171,209,640	171,209,640			
결식아동 급식지원(교육비 특별회계전입금)	73,224,000				73,224,000	44,376,000				28,848,000					
아동복지교사 파견	136,450,000				136,450,000	93,514,780				24,688,010	18,247,210	18,247,210			
지역아동센터 운영비 지원	296,880,000				296,880,000	296,880,000									
지역아동센터 운영비 지원(자체)	20,200,000				20,200,000	20,200,000									
특수목적형 지원(지역아동센터)	6,372,000				6,372,000	5,952,000				240,800	179,200	179,200			
우수지역아동센터 지원	9,292,000				9,292,000	9,292,000									
토요운영 지원(지역아동센터)	3,648,000				3,648,000					2,098,000	1,550,000	1,550,000			
지역아동센터 종사자 특수근무수당(명절휴가비)	5,200,000				5,200,000	5,000,000					200,000		200,000		
지역아동센터 특기적성 교육강사 지원	11,520,000				11,520,000	10,771,674				374,610	373,716	373,716			
지역아동센터 돌봄도우미 지원	51,408,000				51,408,000	51,408,000									

【일반회계】 【행복돌봄과】

과목 (조 직 - 사 업)	예산액 ㉑	예산성립후 증감㉒			예산현액 ㉓=㉑+㉒	지출액 ㉔	다음연도 이월액				보조금 반납금 ㉕	집행잔액 ㉖=㉓-㉔-㉕-㉖			
		전년도이월액	이용	수입대체경비			계 ㉗	명시이월 ①	사고이월 ②	계속비이월 ③		계 ㉘=㉑+㉒+ +⑥+⑦+⑧+⑨	보조금 정산잔액④	예산절감액⑤	계획변경등 집행사유미발생⑥
		예비비사용액	전용	변경									낙찰차액⑦	지출잔액⑧	예비비⑨
요보호아동 그룹홈 운영	173,286,000				173,286,000	127,789,450					22,293,310	23,203,240	23,203,240		
아동복지시설 종사자 특수근무수당	15,500,000				15,500,000	12,550,000					1,475,000	1,475,000	1,475,000		
아동복지시설 종사자 처우개선비	10,050,000				10,050,000	9,700,000					350,000				
지역아동센터 체험활동	6,500,000				6,500,000	5,850,000					195,000	455,000	455,000		
공동생활가정 아동학습활동 지원	32,590,000				32,590,000	30,570,000					1,010,000	1,010,000	1,010,000		
지역아동보호전문기관 운영	7,276,000				7,276,000	7,276,000									
지역아동보호전문기관 운영(도비)	3,178,000				3,178,000	3,178,000									
취약계층 아동통합서비스 지원	234,565,000				234,565,000	214,373,640	900,000		900,000		16,012,130	3,279,230	3,279,230		
어린이 놀이체험시설 건립		3,348,709,140			3,348,709,140	1,139,093,590	1,980,103,000		1,980,103,000			229,512,550		229,512,550	
경기 아이누리 놀이터 조성		200,000,000			200,000,000	173,633,050					13,183,480	13,183,470	13,183,470		
시군 아동보호전문기관 종사자 특수근무수당	771,000				771,000	771,000									
아동수당 지급	2,594,600,000				2,594,600,000	2,589,300,000					4,120,840	1,179,160	1,179,160		
지역아동센터 문자알림 서비스	1,976,000				1,976,000	1,976,000									
지역아동센터 환경개선 지원	10,000,000				10,000,000	9,960,000					23,000	17,000	17,000		
보호종료아동 자립수당 지원	21,600,000				21,600,000	20,100,000					1,449,000	51,000	51,000		
요보호아동(경계선지능아 동) 자립지원	5,355,000				5,355,000	3,570,000					1,329,820	455,180	455,180		
가정위탁 학습활동 지원	26,060,000				26,060,000	10,686,000					1,537,400	13,836,600	13,836,600		
아동수당 지자체 사업비지원	440,000				440,000	440,000									
입양축하금 지원	1,000,000				1,000,000	1,000,000									
지역아동센터 종사자 특수근무수당(도비)	16,200,000				16,200,000	15,700,000					250,000	250,000	250,000		

【일반회계】 【행복돌봄과】

과목 (조직 - 사업)	예산액 ㉑	예산성립후 증감㉒			예산현액 ㉓=㉑+㉒	지출액 ㉔	다음연도 이월액				보조금 반납금 ㉕	집행잔액 ㉖=㉓-㉔-㉕-㉗			
		전년도이월액	이용	수입대체경비			계 ㉘	명시이월 ①	사고이월 ②	계속비이월 ③		계 ㉙=㉔+㉕ +⑥+⑦+⑧+⑨	보조금 정산잔액④	예산절감액⑤	계획변경등 집행사유미발생⑥
		예비비사용액	전용	변경									낙찰차액⑦	지출잔액⑧	예비비⑨
다함께돌봄사업(자체)	172,850,000				172,850,000	168,765,000						4,085,000		4,085,000	
지역돌봄협의체	2,000,000				2,000,000	2,000,000									
다함께돌봄센터 종사자 처우개선비	1,200,000				1,200,000	1,200,000									
다함께돌봄센터 종사자 특수근무수당	3,000,000				3,000,000	3,000,000									
지역아동센터 공기청정기 지원	4,320,000				4,320,000	2,160,000				1,241,710		918,290	918,290		
사회복지시설 종사자 특수지 근무수당	2,800,000				2,800,000	2,800,000									
다함께돌봄센터 설치비 지원	70,000,000				70,000,000		70,000,000	70,000,000							
다함께돌봄센터 인건비 지원	61,320,000				61,320,000	52,560,000				5,694,000		3,066,000	3,066,000		
다함께돌봄센터 운영비 지원	4,200,000				4,200,000	3,600,000				300,000		300,000	300,000		
아동양육 한시지원	889,200,000				889,200,000	852,587,970	36,612,030		36,612,030						
아동양육 한시지원사업(아 동특별돌봄지원)	407,128,000				407,128,000	406,400,000				728,000					
아동보호전담요원 총원	2,602,000				2,602,000					2,159,000		443,000	443,000		
여성·가족·다문화 복지 증진	3,530,488,000	3,051,603,750			6,582,091,750	4,396,528,235	1,966,609,090	466,846,620	1,499,762,470	65,575,110		153,379,315	65,884,405	87,494,910	
양성평등 실현	655,455,000	544,905,000			1,200,360,000	1,141,235,060				12,951,250		46,173,690	17,499,680	28,674,010	
가정폭력·성폭력·성매매 예방교육	20,000,000				20,000,000	1,464,700				5,560,590		12,974,710	12,974,710		
가정폭력 피해자 지원	386,000				386,000	74,400				264,770		46,830	46,830		
성폭력피해자 의료비 지원	120,000				120,000					102,000		18,000	18,000		
지역연대운영	3,000,000				3,000,000	2,490,000						510,000		510,000	
사랑의 발관리	91,873,000				91,873,000	90,771,870						1,101,130		1,101,130	
새일센터 지정운영	62,448,000				62,448,000	54,716,490				5,798,630		1,932,880	1,932,880		

【일반회계】 【행복돌봄과】

과목 (조직 - 사업)	예산액 ㉑	예산성립후 증감㉒			예산현액 ㉓=㉑+㉒	지출액 ㉔	다음연도 이월액				보조금 반납금 ㉕	집행잔액 ㉖=㉓-㉔-㉕-㉖			
		전년도이월액	이용	수입대체경비			계 ㉗	명시이월 ①	사고이월 ②	계속비이월 ③		계 ㉘=㉑+㉒+ +⑥+⑦+⑧+⑨	보조금 정산잔액④	예산절감액⑤	계획변경등 집행사유미발생⑥
		예비비사용액	전용	변경									낙찰차액⑦	지출잔액⑧	예비비⑨
공무원 성인지력 향상 교육	5,000,000				5,000,000	2,020,000						2,980,000		2,980,000	
양성평등행사 지원	2,260,000				2,260,000	786,000						1,474,000		1,474,000	
여성단체협의회 사업활동비 지원	5,000,000				5,000,000	5,000,000									
여성회관 리모델링		544,905,000			544,905,000	522,500,120						22,404,880		22,404,880	
불법촬영 정검 전담인력 지원	26,918,000				26,918,000	26,720,480				98,760	98,760	98,760			
저소득 한부모 가족지원	383,800,000				383,800,000	383,800,000									
저소득한부모가족 교육비 지원(도비)	300,000				300,000					150,000	150,000	150,000			
저소득 한부모가족 지원(도비)	41,900,000				41,900,000	38,645,000				976,500	2,278,500	2,278,500			
청소년 한부모 자립지원	7,350,000				7,350,000	7,350,000									
여성비전센터 운영	5,100,000				5,100,000	4,896,000						204,000		204,000	
저출산 극복 및 가족친화문화조성	824,000,000				824,000,000	780,000,000						44,000,000		44,000,000	
출산 장려 지원	824,000,000				824,000,000	780,000,000						44,000,000		44,000,000	
건강가정지원 및 다문화가정의 정착기반 조성	2,051,033,000	2,506,698,750			4,557,731,750	2,475,293,175	1,966,609,090	466,846,620	1,499,762,470	52,623,860	63,205,625	48,384,725		14,820,900	
건강가정 지원센터 운영	39,600,000				39,600,000	25,780,000						13,820,000		13,820,000	
건강가정 다문화가족 지원센터 통합서비스	457,980,000				457,980,000	396,425,964				30,777,020	30,777,016	30,777,016			
건강가정 다문화가족 지원센터 종사자 특수근무수당	16,100,000				16,100,000	15,900,000				60,000	140,000	140,000			
건강가정 다문화가족 지원센터 종사자 처우개선비	7,950,000				7,950,000	7,950,000									
이혼위기가족 지원	2,200,000				2,200,000	2,200,000									
아이돌봄 지원	685,793,000				685,793,000	685,793,000									
건강가정·다문화가족지원센터 통합운영비	38,568,000				38,568,000	38,567,100					900			900	

【일반회계】 【행복돌봄과】

과목 (조 직 - 사 업)	예산액 ㉑	예산성립후 증감㉒			예산현액 ㉓=㉑+㉒	지출액 ㉔	다음연도 이월액				보조금 반납금 ㉕	집행잔액 ㉖=㉓-㉔-㉕-㉗			
		전년도이월액	이용	수입대체경비			계 ㉗	명시이월 ①	사고이월 ②	계속비이월 ③		계 ㉘=㉑+㉒+ ㉓+㉔+㉕+㉖+㉗+㉘+㉙	보조금 정산잔액④	예산절감액⑤	계획변경등 집행사유미발생⑥
		예비비사용액	전용	변경									낙찰차액⑦	지출잔액⑧	예비비⑨
결혼이민자 한국어 교육(도비)	10,000,000				10,000,000	7,763,760					1,118,120	1,118,120	1,118,120		
한국어교육 운영	15,500,000				15,500,000	14,467,650					593,700	438,650	438,650		
결혼이민자 맞춤형 취업지원	7,300,000				7,300,000	6,006,000					647,000	647,000	647,000		
다문화 신문 구독지원	3,600,000				3,600,000	3,600,000									
다문화가족 동아리모임 활성화	2,250,000				2,250,000	2,250,000									
다문화가족 서포터즈 운영	2,824,000				2,824,000	893,450					965,270	965,280	965,280		
설악다문화종합복지관 건립	540,000,000	2,506,698,750			3,046,698,750	1,080,089,660	1,966,609,090	466,846,620	1,499,762,470						
다문화가족 정착지원금	9,000,000				9,000,000	8,000,000						1,000,000		1,000,000	
다문화가족 특성화사업	155,068,000				155,068,000	141,617,411					7,734,080	5,716,509	5,716,509		
찾아가는 결혼이주여성 다이음사업	3,000,000				3,000,000	550,000					1,409,000	1,041,000	1,041,000		
행복한 가족 프로그램	10,000,000				10,000,000	10,000,000									
다문화가족 국내적응지원	1,800,000				1,800,000	1,800,000									
통역 서포터즈 운영	10,000,000				10,000,000	3,912,240					6,087,760				
주민참여형 소통프로그램	22,500,000				22,500,000	14,296,940					2,460,910	5,742,150	5,742,150		
문화다양성 이해교육	10,000,000				10,000,000	7,430,000					771,000	1,799,000	1,799,000		
장애인복지증진 및 노숙인보호	21,043,200,000				21,043,200,000	20,099,175,290	169,000,000	169,000,000			437,554,910	337,469,800	323,259,570		14,210,230
장애인복지시설 운영 지원	11,755,239,000				11,755,239,000	11,364,281,600					219,145,460	171,811,940	170,524,690		1,287,250
장애인거주시설 운영 지원	7,941,428,000				7,941,428,000	7,864,231,870					56,724,830	20,471,300	20,471,300		
장애인거주시설 운영지원(생활지도원 교대인력 증원)	532,134,000				532,134,000	343,704,460					140,363,580	48,065,960	48,065,960		
장애인거주시설 공기청정기 렌탈 지원	5,040,000				5,040,000	5,040,000									

【일반회계】 【행복돌봄과】

과목 (조 직 - 사 업)	예산액 ㉑	예산성립후 증감㉒			예산현액 ㉓=㉑+㉒	지출액 ㉔	다음연도 이월액				보조금 반납금 ㉕	집행잔액 ㉖=㉓-㉔-㉕-㉗			
		전년도이월액	이용	수입대체경비			계 ㉘	명시이월 ①	사고이월 ②	계속비이월 ③		계 ㉙=㉑+㉒+ +⑥+⑦+⑧+⑨	보조금 정산잔액④	예산절감액⑤	계획변경등 집행사유미발생⑥
		예비비사용액	전용	변경									낙찰차액⑦	지출잔액⑧	예비비⑨
장애인복지시설 입소자 지원(4종)	136,697,000				136,697,000	128,274,870					2,526,550	5,895,580	5,895,580		
장애인복지시설 운영 지원(7종)	916,644,000				916,644,000	857,877,480					5,876,240	52,890,280	52,890,280		
장애인 거주시설 종사자 연장 및 야간 근로수당 지원	14,694,000				14,694,000	8,432,810					3,130,590	3,130,600	3,130,600		
장애인거주시설 기능보강	220,284,000				220,284,000	220,284,000									
장애인복지시설 재활프로그램 지원	18,570,000				18,570,000	12,316,000					1,876,200	4,377,800	4,377,800		
장애인복지시설 종사자 처우개선비 지원	126,600,000				126,600,000	122,750,000					3,850,000				
장애인 지역사회재활시설 종사자 특수근무수당	42,300,000				42,300,000	42,050,000					25,000	225,000	225,000		
장애인복지관 운영	1,260,037,000				1,260,037,000	1,260,037,000									
장애인복지관 운영 지원(도비)	70,000,000				70,000,000	70,000,000									
장애인보호작업장 운영	5,941,000				5,941,000	4,653,750						1,287,250		1,287,250	
장애인생활이동지원센터 운영	222,900,000				222,900,000	213,728,330					1,273,980	7,897,690	7,897,690		
수화통역센터 운영	241,970,000				241,970,000	210,901,030					3,498,490	27,570,480	27,570,480		
장애인 자활능력 향상	3,040,146,000				3,040,146,000	2,698,570,580	169,000,000	169,000,000			72,183,910	100,391,510	89,857,030		10,534,480
장애인 편의시설 기술지원센터 운영	65,000,000				65,000,000	65,000,000									
장애인 편의시설 현장 조사요원 운영	14,762,000				14,762,000	13,742,070					305,980	713,950	713,950		
중증장애인 이동편의차량 운영	255,292,000				255,292,000	255,269,420						22,580		22,580	
중증장애인 자립생활센터 지원	310,978,000				310,978,000	223,498,000					43,718,650	43,761,350	43,761,350		
장애인 사회활동참여 지원	27,160,000				27,160,000	19,130,000						8,030,000		8,030,000	
가평군 장애인 재활(체육)지원센터 건립	169,000,000				169,000,000		169,000,000	169,000,000							
장애인일자리지원(일반형 일자리)	280,524,000				280,524,000	260,537,530					11,491,900	8,494,570	8,494,570		

【일반회계】 【행복돌봄과】

과목 (조 직 - 사 업)	예산액 ㉑	예산성립후 증감㉒			예산현액 ㉓=㉑+㉒	지출액 ㉔	다음연도 이월액				보조금 반납금 ㉕	집행잔액 ㉖=㉓-㉔-㉕-㉗			
		전년도이월액	이용	수입대체경비			계 ㉗	명시이월 ①	사고이월 ②	계속비이월 ③		계 ㉘=㉑+㉒+ ㉓+㉔+㉕+㉖+㉗	보조금 정산잔액④	예산절감액⑤	계획변경등 집행사유미발생⑥
		예비비사용액	전용	변경									낙찰차액⑦	지출잔액⑧	
장애인일자리지원(시간제일자리)	25,516,000				25,516,000	23,434,060					1,195,080	886,860	886,860		
장애인일자리지원(복지일자리)	210,714,000				210,714,000	210,714,000									
장애인복지일자리 직무지도원 파견	32,712,000				32,712,000	32,712,000									
발달재활서비스 바우처 지원	142,317,000				142,317,000	142,317,000									
장애인 활동지원급여 지원	1,406,176,000				1,406,176,000	1,406,176,000									
활동보조 가산급여	8,067,000				8,067,000	8,067,000									
장애인 활동지원급여 추가지원(도비)	19,596,000				19,596,000	19,596,000									
장애인활동지원급여 24시간 지원	51,322,000				51,322,000					15,397,000	35,925,000	35,925,000			
장애인 복지신문 보급	11,000,000				11,000,000	10,849,400				75,300	75,300	75,300			
장애인복지 지원	10,010,000				10,010,000	7,528,100					2,481,900		2,481,900		
장애인 생활안정 지원	3,854,978,000				3,854,978,000	3,802,232,840				36,512,110	16,233,050	16,233,050			
장애수당(기초) 지급	258,080,000				258,080,000	253,220,000				3,595,740	1,264,260	1,264,260			
장애수당(차상위 등) 지급	142,550,000				142,550,000	138,670,000				2,876,980	1,003,020	1,003,020			
도비 장애수당	85,120,000				85,120,000	79,600,000				2,760,000	2,760,000	2,760,000			
장애인연금 급여 지급	3,255,488,000				3,255,488,000	3,224,820,940				23,280,650	7,386,410	7,386,410			
장애인가구 냉난방비 지원	54,662,000				54,662,000	54,190,000				236,000	236,000	236,000			
장애인의료비 지원	39,073,000				39,073,000	39,073,000									
저소득장애인 의료비 지원(도비)	7,200,000				7,200,000	1,050,000				3,075,000	3,075,000	3,075,000			
장애인 보조기기 지원	1,125,000				1,125,000	1,125,000									
저소득장애인 진단비 및 검사비 지원	2,080,000				2,080,000	883,900				687,740	508,360	508,360			

【일반회계】 【행복돌봄과】

과목 (조 직 - 사 업)	예산액 ㉑	예산성립후 증감㉒			예산현액 ㉓=㉑+㉒	지출액 ㉔	다음연도 이월액				보조금 반납금 ㉕	집행잔액 ㉖=㉓-㉔-㉕-㉗					
		전년도이월액	이용	수입대체경비			계 ㉗	명시이월 ①	사고이월 ②	계속비이월 ③		계 ㉘=㉑+㉒+ +⑥+⑦+⑧+⑨	보조금 정산잔액④	예산절감액⑤	계획변경등 집행사유미발생⑥		
		예비비사용액	전용	변경									낙찰차액⑦	지출잔액⑧		예비비⑨	
여성장애인 출산비용지원	2,000,000				2,000,000	2,000,000											
농어촌 장애인주택 개조사업	7,600,000				7,600,000	7,600,000											
노숙인 보호 및 노숙인시설 지원	2,392,837,000				2,392,837,000	2,234,090,270				109,713,430	49,033,300	46,644,800		2,388,500			
노숙인시설 운영비	1,986,765,000				1,986,765,000	1,897,040,770				89,724,230							
노숙인 재활·요양시설 지원	226,300,000				226,300,000	159,796,000				19,950,200	46,553,800	46,553,800					
노숙인시설 기능보강	29,052,000				29,052,000	29,052,000											
노숙인시설 종사자 특수근무수당 지원	124,320,000				124,320,000	124,190,000				39,000	91,000	91,000					
노숙인시설 종사자 처우개선비 지원	23,400,000				23,400,000	23,400,000											
행려자 및 부랑인 보호	3,000,000				3,000,000	611,500					2,388,500			2,388,500			
행정운영경비(행복돌봄과)	44,973,000				44,973,000	42,866,290					2,106,710			2,106,710			
기본경비(행복돌봄과)	44,973,000				44,973,000	42,866,290					2,106,710			2,106,710			
기본경비	44,973,000				44,973,000	42,866,290					2,106,710			2,106,710			
재무활동(행복돌봄과)	1,574,062,000				1,574,062,000	1,563,180,960					10,881,040			10,881,040			
보전지출	1,574,062,000				1,574,062,000	1,563,180,960					10,881,040			10,881,040			
보전지출	1,574,062,000				1,574,062,000	1,563,180,960					10,881,040			10,881,040			

【일반회계】 【건설과】

- 부서 성과

정책목표	예산액	결산액	성과지표	측정산식	성과지표 달성현황		
					목표	실적	달성율
성실한 재산관리로 세수증대에 기여한다. 도로의 신속한 정비로 쾌적한 도시환경을 유지한다.	4,234,690,110	3,727,294,120	비법정도로 정비사업 추진율	{당해년도 집행액/(당해년도 최종예산액+이월예산액)}*100	94	87	92%
			발전소주변지역지원사업 추진율	{당해년도 집행액/(당해년도 최종예산액+이월예산액)}*100	90	77	86%
편리한 도로망을 구축하여 지역개발을 촉진한다. 도로의 신속한 정비로 쾌적한 도시환경을 유지한다.	17,089,289,690	13,335,398,930	관내도로 정비율	{당해년도 집행액/(당해년도 최종 예산액+이월예산액)}*100	93	93	100%
			군도 정비사업 추진율	{당해년도 집행액/(당해년도 최종 예산액+이월예산액)}*100	85	77	91%
			농어촌도로 정비사업 추진율	{당해년도 집행액/(당해년도 최종 예산액+이월예산액)}*100	85	69	81%
			자전거도로 정비사업 추진율	{당해년도 집행액/(당해년도 최종 예산액+이월예산액)}*100	100	100	100%
보행자의 쾌적한 보행에 필요한 가로환경을 확보한다.	1,047,118,000	1,032,312,850	주민불편사항처리대비 사전관찰(예찰) 처리율	(사전관찰(예찰)처리 건수/주민불편사항처리 건수)*100	65	70	107%

- 사업별조서

과목 (조직 - 사업)	예산액 ㉑	예산성립후 증감㉒			예산현액 ㉓=㉑+㉒	지출액 ㉔	다음연도 이월액				보조금 반납금 ㉕	집행잔액 ㉖=㉓-㉔-㉕-㉗				
		전년도이월액	이용	수입대체경비			계 ㉘	명시이월 ㉙	사고이월 ㉚	계속비이월 ㉛		계 ㉜=㉙+㉚+㉛	보조금 정산잔액㉝	예산절감액㉞	계획변경등 집행사유미발생㉟	
		예비비사용액	전용	변경												낙찰차액㉟
건설과	18,451,763,000	10,260,523,720			29,031,306,720	21,804,668,760	6,110,240,760	2,949,762,200	182,397,470	2,978,081,090	106,767,776	1,009,629,424	66,546,054			
		319,020,000												943,083,370		
주민편익지역개발	3,799,757,000	1,426,026,110			5,544,803,110	4,270,521,240	1,024,988,020	1,023,533,200	1,454,820			249,293,850			249,293,850	
		319,020,000														
지역개발관리	68,164,000				68,164,000	26,920,150						41,243,850			41,243,850	
건설행정지원	22,000,000				22,000,000	11,510,150						10,489,850			10,489,850	
국유재산관리	46,164,000				46,164,000	15,410,000						30,754,000			30,754,000	
소규모지역개발	3,731,593,000	1,426,026,110			5,476,639,110	4,243,601,090	1,024,988,020	1,023,533,200	1,454,820			208,050,000			208,050,000	
		319,020,000														
소규모시설유지관리	1,135,000,000	203,216,000			1,338,216,000	1,268,689,680	64,526,320	64,526,320				5,000,000			5,000,000	
비법정도로공사	1,581,000,000	1,222,810,110			2,803,810,110	2,412,835,960	193,575,820	192,121,000	1,454,820			197,398,330			197,398,330	
설계단운영	24,500,000				24,500,000	18,848,330						5,651,670			5,651,670	
소규모시설 수해복구(지원)	306,287,000				625,307,000	259,926,340	365,380,660	365,380,660								
		319,020,000														

【일반회계】 【건설과】

과목 (조 직 - 사 업)	예산액 ㉑	예산성립후 증감㉒			예산현액 ㉓=㉑+㉒	지출액 ㉔	다음연도 이월액				보조금 반납금 ㉕	집행잔액 ㉖=㉓-㉔-㉕-㉗					
		전년도이월액	이용	수입대체경비			계 ㉗	명시이월 ①	사고이월 ②	계속비이월 ③		계 ㉘=㉑+㉒+ ㉓+㉔+㉕+㉖+㉗+㉘+㉙	보조금 정산잔액④	예산절감액⑤	계획변경등 집행사유미발생⑥		
		예비비사용액	전용	변경									낙찰차액⑦	지출잔액⑧	예비비⑨		
소규모시설 수해복구사업(자력)	684,806,000				684,806,000	283,300,780	401,505,220	401,505,220									
도로망구축및관리	11,462,525,000	8,736,683,160			20,199,208,160	14,681,341,340	4,725,288,740	1,566,265,000	180,942,650	2,978,081,090	105,443,550	687,134,530	65,018,050		622,116,480		
도로관리	5,651,905,000	2,257,406,270			7,909,311,270	6,437,433,300	1,244,996,300	853,358,000	60,938,300	330,700,000	102,983,550	123,898,120	58,858,050		65,040,070		
도로정비	3,145,578,000	518,549,030			3,664,127,030	3,372,032,780	231,495,000	215,000,000	16,495,000			60,599,250		60,599,250			
교량관리	91,000,000	176,915,860			267,915,860	265,184,280						2,731,580		2,731,580			
군도·농어촌도로·자전거 도로체불용지보상	82,000,000				82,000,000	81,952,460						47,540		47,540			
도로표지판 정비	35,000,000				35,000,000	33,921,000					1,079,000						
지방도 제설제 지원	73,500,000				73,500,000	73,257,460					242,540						
지방도 접도구역 관리	3,700,000				3,700,000	2,000,000					1,700,000						
지방도 터널 환경정비	28,200,000				28,200,000	24,462,000					3,738,000						
급경사지 붕괴위험 지역 정비사업	792,000,000	993,541,380			1,785,541,380	1,651,538,500					77,051,660	56,951,220	56,951,220				
결빙취약구간(지방도) 자동염수분사장치 설치	435,000,000				435,000,000	418,299,690					16,700,310						
가평군 도로건설, 관리계획 및 광역교통망 수립 용역		550,000,000			550,000,000	219,300,000	330,700,000			330,700,000							
지방도387호선(조종면 현리) 기본설계 및 타당성 검토용역		18,400,000			18,400,000	18,400,000											
결빙취약구간(지방도) 도로안전 시설 설치	192,000,000				192,000,000	191,434,790					565,210						
결빙취약구간(군도) 도로안전 시설 설치	28,000,000				28,000,000	24,186,340					1,906,830	1,906,830	1,906,830				
지방도로 수해복구 사업(지원)	699,822,000				699,822,000	61,464,000	638,358,000	638,358,000									
지방도로 수해복구 사업(자력)	46,105,000				46,105,000		44,443,300	44,443,300				1,661,700		1,661,700			
군도개설	1,510,000,000	3,730,196,620			5,240,196,620	4,287,273,760	898,835,670		20,048,000	878,787,670		54,087,190		54,087,190			
군도8호선(수리재)확포장 공사	1,000,000,000	2,817,553,930			3,817,553,930	3,349,305,480	468,248,450			468,248,450							

【일반회계】 【건설과】

과목 (조직 - 사업)	예산액 ㉑	예산성립후 증감㉒			예산현액 ㉓=㉑+㉒	지출액 ㉔	다음연도 이월액				보조금 반납금 ㉕	집행잔액 ㉖=㉑-㉒-㉓-㉔			
		전년도이월액	이용	수입대체경비			계 ㉗	명시이월 ①	사고이월 ②	계속비이월 ③		계 ㉘=㉑+㉒+ ㉓+㉔+㉕+㉖+㉗+㉘+㉙	보조금 정산잔액④	예산절감액⑤	계획변경등 집행사유미발생⑥
		예비비사용액	전용	변경									낙찰차액⑦	지출잔액⑧	예비비⑨
군도 10호선(상판리)확포장 공사	100,000,000	776,770,770			876,770,770	802,635,580	20,048,000		20,048,000			54,087,190		54,087,190	
군도 13호선확포장공사	410,000,000	135,871,920			545,871,920	135,332,700	410,539,220			410,539,220					
농어촌도로개설	3,450,000,000	2,749,080,270			6,199,080,270	3,640,409,150	2,381,456,770	512,907,000	99,956,350	1,768,593,420		177,214,350		177,214,350	
농어촌도로(설악101호선) 확포장공사		15,914,000			15,914,000							15,914,000		15,914,000	
농어촌도로(가평203호선) 확포장공사		324,491,470			324,491,470	206,477,790						118,013,680		118,013,680	
농어촌도로(설악206호선) 확포장공사		156,840,000			156,840,000	108,563,650	35,735,350		35,735,350			12,541,000		12,541,000	
농어촌도로(상 102호선)확 포장공사	1,000,000,000	222,872,130			1,222,872,130	818,946,370	403,925,760			403,925,760					
농어촌도로(상201호선)위 형도로개선공사	800,000,000	8,900,360			808,900,360	780,034,790						28,865,570		28,865,570	
농어촌도로(상204호선)확 포장공사	500,000,000	732,999,690			1,232,999,690	367,066,490	865,933,200			865,933,200					
농어촌도로(조종101호선) 확포장공사	500,000,000	1,167,352,170			1,667,352,170	1,260,110,060	407,242,110			407,242,110					
농어촌도로(북 101호선)확 포장공사	100,000,000	38,947,450			138,947,450	47,455,100	91,492,350			91,492,350					
농어촌도로 5개년계획 수립용역		66,100,000			66,100,000		64,221,000		64,221,000			1,879,000		1,879,000	
농어촌도로(상203호선) 확포장공사	500,000,000	14,663,000			514,663,000	32,947,200	481,715,000	481,715,000				800		800	
농어촌도로(설204호선) 확포장공사	50,000,000				50,000,000	18,807,700	31,192,000	31,192,000				300		300	
자전거도로인프라구축	850,620,000				850,620,000	316,225,130	200,000,000	200,000,000			2,460,000	331,934,870	6,160,000	325,774,870	
자전거도로관리	142,000,000				142,000,000	128,653,030						13,346,970		13,346,970	
찾아가는 자전거 안전교육	8,620,000				8,620,000						2,460,000	6,160,000	6,160,000		
자전거도로개설	700,000,000				700,000,000	187,572,100	200,000,000	200,000,000				312,427,900		312,427,900	
주민편의시설관리	1,127,118,000				1,127,118,000	1,111,681,500					631,350	14,805,150		14,805,150	
건전한도로환경조성생활민 원처리	1,127,118,000				1,127,118,000	1,111,681,500					631,350	14,805,150		14,805,150	

【일반회계】 【건설과】

과목 (조직 - 사업)	예산액 ㉑	예산성립후 증감㉒			예산현액 ㉓=㉑+㉒	지출액 ㉔	다음연도 이월액				보조금 반납금 ㉕	집행잔액 ㉖=㉓-㉔-㉕-㉗			
		전년도이월액	이용	수입대체경비			계 ㉗	명시이월 ①	사고이월 ②	계속비이월 ③		계 ㉘=㉑+㉒+ ㉓+㉔+㉕+㉖+㉗+㉘+㉙	보조금 정산잔액④	예산절감액⑤	계획변경등 집행사유미발생⑥
		예비비사용액	전용	변경									낙찰차액⑦	지출잔액⑧	예비비⑨
가로·보안등 관리	1,047,118,000				1,047,118,000	1,032,312,850						14,805,150		14,805,150	
지방도 기전시설 정비	80,000,000				80,000,000	79,368,650				631,350					
농업 경쟁력 강화	1,851,298,000	97,814,450			1,949,112,450	1,544,612,450	359,964,000	359,964,000		692,876	43,843,124	1,528,004		42,315,120	
가뭄대비한해대책추진	820,400,000				820,400,000	774,158,690	41,091,000	41,091,000			5,150,310	100		5,150,210	
양수장비 정비	20,400,000				20,400,000	15,249,790					5,150,210			5,150,210	
재해위험 저수지 정비사업	800,000,000				800,000,000	758,908,900	41,091,000	41,091,000			100	100			
농업생산향상기반조성	1,030,898,000	97,814,450			1,128,712,450	770,453,760	318,873,000	318,873,000		692,876	38,692,814	1,527,904		37,164,910	
수리시설 개보수사업	688,000,000	97,814,450			785,814,450	580,746,620	172,691,000	172,691,000			32,376,830			32,376,830	
수리시설 정비사업	226,000,000				226,000,000	154,208,700	71,653,000	71,653,000		69,150	69,150	69,150			
국유재산 사후관리	22,000,000				22,000,000	17,211,920					4,788,080			4,788,080	
농로 확포장사업	13,333,000				13,333,000	11,250,520				623,726	1,458,754	1,458,754			
수리시설 수해복구사업(자력)	81,565,000				81,565,000	7,036,000	74,529,000	74,529,000							
행정운영경비(건설과)	84,112,000				84,112,000	71,903,250					12,208,750			12,208,750	
기본경비(건설과)	84,112,000				84,112,000	71,903,250					12,208,750			12,208,750	
기본경비	84,112,000				84,112,000	71,903,250					12,208,750			12,208,750	
재무활동(건설과)	126,953,000				126,953,000	124,608,980					2,344,020			2,344,020	
보전지출	126,953,000				126,953,000	124,608,980					2,344,020			2,344,020	
보전지출	126,953,000				126,953,000	124,608,980					2,344,020			2,344,020	

【일반회계】 【안전재난과】

- 부서 성과

정책목표	예산액	결산액	성과지표	측정산식	성과지표 달성현황		
					목표	실적	달성율
사태에 대비한 준비로 안전한 가평 건설	470,120,000	454,021,370	비상대비 교육 및 현장체험 이수율	19년 시군종합평가결과	100	100	100%
			비상대비 역량 강화 교육 추진 실적	19년 시군종합평가 결과	100	100	100%
			경보단말 장애 발생률	20년 시군종합평가 결과	100	100	100%
			민방위대 화생방 방독면 확보율	20년 시군종합평가 결과	100	100	100%
재해 및 재난 사전예방 및 대응능력강화를 통해 각종 재해로부터 안전한 가평구현	29,756,612,000	28,375,299,385	공공시설물 내진대책 추진실적	19년 시군종합평가 결과	100	100	100%
			물놀이 안전사고 예방 강화 실적	((최근 3년 수난사고 발생 건수*0.9)/당해 연도 수난사고 발생 건수)*100	100	100	100%
아름답고 쾌적한 하천환경 조성 및 수해 예방을 통한 군민의 삶의 질 향상	8,697,227,890	4,177,669,080	소하천 정비사업 추진율	공정율 : (실적공정률/계획공정률)*100	100	80	80%
아름답고 쾌적한 세천환경 조성 및 수해예방을 통한 군민의 삶의 질 향상	442,000,000	371,019,250	세천 및 배수로 정비	세천 및 배수로 정비실적	100	100	100%
안전사고 예방 및 안전한 유도선 및 수상레저 문화 정착	545,590,000	527,571,674	유도선 사업자 및 종사자 교육 참가율	유도선 사업자 및 종사자 교육 참가율(교육 참가자수 /교육 대상 인원수)*100	100	170	170%
내수면 수산 경쟁력을 강화하여 지속가능한 생태계를 보존하고 어가소득 향상을 도모	45,400,000	43,140,500	내수면자원조성사업 방류실적	(방류량 실적/방류량 계획)*100	100	82.7	83%
사회안전망 CCTV 구축 · 운영으로 안전 가평 구현	1,133,465,000	1,088,794,000	CCTV 사회안전망 구축	(방법용 CCTV 보급률*0.4)+(관제실적*0.4)+(통합관제센터 안전체험프로그램 운영*0.2)	100	54	54%

- 사업별조서

과목 (조 직 - 사 업)	예산액 ㉑	예산성립후 증감㉒			예산현액 ㉓=㉑+㉒	지출액 ㉔	다음연도 이월액				보조금 반납금 ㉕	집행잔액 ㉖=㉓-㉔-㉕-㉗			
		전년도이월액	이용	수입대체경비			계 ㉗	명시이월 ①	사고이월 ②	계속비이월 ③		계 ㉘=㉔+⑤ +⑥+⑦+⑧+⑨	보조금 정산잔액④	예산절감액⑤	계획변경등 집행사유미발생⑥
안전재난과	65,881,901,000	2,264,827,310			70,329,205,310	44,029,664,537	22,776,950,070	22,652,481,710	124,468,360		1,500,753,727	2,021,836,976	75,634,139		2,585,000
		2,182,477,000												1,943,617,837	
지역방위 대응태세 확립	470,120,000				470,120,000	454,021,370					1,505,511	14,593,119	79,489		14,513,630
민방위운영	86,380,000				86,380,000	84,218,380					105,511	2,056,109	79,489		1,976,620
민방위운영관리	1,000,000				1,000,000	655,000						345,000			345,000
민방위교육훈련	6,070,000				6,070,000	6,069,000						1,000			1,000
민방위교육훈련(보조)	5,520,000				5,520,000	5,335,000					105,511	79,489	79,489		

【일반회계】 【안전재난과】

과목 (조 직 - 사 업)	예산액 ㉑	예산성립후 증감㉒			예산현액 ㉓=㉑+㉒	지출액 ㉔	다음연도 이월액				보조금 반납금 ㉕	집행잔액 ㉖=㉓-㉔-㉕-㉗				
		전년도이월액	이용	수입대체경비			계 ㉗	명시이월 ①	사고이월 ②	계속비이월 ③		계 ㉘=㉑+㉒+ +⑥+⑦+⑧+⑨	보조금 정산잔액④	예산절감액⑤	계획변경등 집행사유미발생⑥	
		예비비사용액	전용	변경									낙찰차액⑦	지출잔액⑧	예비비⑨	
민방위시설장비	71,890,000				71,890,000	70,259,380						1,630,620			1,630,620	
국민참여 민방위의 날 훈련(보조)	1,900,000				1,900,000	1,900,000										
지역통합방위 운영	375,340,000				375,340,000	361,408,090				1,400,000		12,531,910			12,531,910	
예비군운영 지원	112,673,000				112,673,000	107,477,690				1,400,000		3,795,310			3,795,310	
사회복무요원관리	262,667,000				262,667,000	253,930,400						8,736,600			8,736,600	
군관우호협력	8,400,000				8,400,000	8,394,900						5,100			5,100	
군관협력사업	8,400,000				8,400,000	8,394,900						5,100			5,100	
재해 및 재난 예방	30,571,430,000	12,600,000			31,986,507,000	30,205,231,705	243,083,000	232,080,000	11,003,000		653,127,920	885,064,375	36,393,194		846,086,181	2,585,000
		1,402,477,000														
재해 및 재난 사전예방	1,602,749,000	12,600,000			3,003,266,000	2,515,512,440	243,083,000	232,080,000	11,003,000		82,728,561	161,941,999	7,312,439		154,629,560	
		1,387,917,000														
재난예방시설 운영	66,520,000				66,520,000	51,301,120						15,218,880			15,218,880	
안전사고 예방	42,690,000				42,690,000	30,104,960	11,003,000		11,003,000			1,582,040			1,582,040	
풍수해 보험 지원	9,206,000				9,206,000	6,244,300					172,650	2,789,050	2,789,050			
재해예방 및 응급복구	25,000,000				1,412,917,000	1,297,408,500						115,508,500			115,508,500	
		1,387,917,000														
자율방재단 활동 지원(보조)	20,000,000				20,000,000	20,000,000										
재난대응훈련(안전한국훈 련)(보조)	5,754,000				5,754,000	2,846,760					1,672,931	1,234,309	1,234,309			
소방용수시설보강(보조)	39,500,000				39,500,000	39,021,840					239,080	239,080	239,080			
안전문화운동 홍보활동(보조)	15,000,000				15,000,000	14,780,000					110,000	110,000	110,000			
군민안전보험 가입 및 홍보	55,000,000				55,000,000	49,925,500						5,074,500			5,074,500	
폭염 저감시설 설치 시범사업	150,000,000				150,000,000	149,101,080					898,920					
민간건축물 지진안전시설물 인증 지원사업		12,600,000			12,600,000						9,660,000	2,940,000	2,940,000			

【일반회계】 【안전재난과】

과목 (조 직 - 사 업)	예산액 ㉑	예산성립후 증감㉒			예산현액 ㉓=㉑+㉒	지출액 ㉔	다음연도 이월액				보조금 반납금 ㉕	집행잔액 ㉖=㉓-㉔-㉕-㉖				
		전년도이월액	이용	수입대체경비			계 ㉗	명시이월 ①	사고이월 ②	계속비이월 ③		계 ㉘=㉑+㉒+ +⑥+⑦+⑧+⑨	보조금 정산잔액④	예산절감액⑤	계획변경등 집행사유미발생⑥	
		예비비사용액	전용	변경									낙찰차액⑦	지출잔액⑧		예비비⑨
무더위쉼터 냉방비 지원(보조)	22,650,000				22,650,000	1,618,020					21,031,980					
풍수해저감종합계획 재수립	446,370,000				446,370,000	308,460,000	132,080,000	132,080,000				5,830,000		5,830,000		
급경사지 붕괴위험지역 정비사업	100,000,000				100,000,000		100,000,000	100,000,000								
소규모 급경사지 유지관리	28,559,000				28,559,000	26,558,770						2,000,230		2,000,230		
폭염피해 예방홍보 지원(보조)	16,500,000				16,500,000	9,879,000					6,621,000					
제3종 시설물 실태조사 용역	60,000,000				60,000,000	50,584,590						9,415,410		9,415,410		
재해예방 및 응급복구(보조)	500,000,000				500,000,000	457,678,000					42,322,000					
재난예방시설 확충	568,000,000				568,000,000	463,138,590					23,015,215	81,846,195	25,096,705	56,749,490		
재난예경보시설 유지 보수	239,000,000				239,000,000	200,213,110						38,786,890		38,786,890		
배수펌프장 보수 정비	55,000,000				55,000,000	37,037,400						17,962,600		17,962,600		
재난 예경보시스템 확충사업	274,000,000				274,000,000	225,888,080					23,015,215	25,096,705	25,096,705			
물놀이 안전사고 예방	764,255,000				764,255,000	591,980,990					3,425,570	168,848,440	3,984,050	164,864,390		
물놀이 안전사고 예방	289,499,000				289,499,000	124,634,610						164,864,390		164,864,390		
여름철 물놀이 인명피해 경감사업(2020)(보조)	26,266,000				26,266,000	26,266,000										
물놀이 안전장비 구입(보조)	36,170,000				36,170,000	36,170,000										
물놀이 안전요원 인건비(보조)	412,320,000				412,320,000	404,910,380					3,425,570	3,984,050	3,984,050			
의용소방대지원	35,300,000				35,300,000	35,300,000										
의용소방대지원	35,300,000				35,300,000	35,300,000										
사회재난 대비대응	27,601,126,000				27,615,686,000	26,599,299,685					543,958,574	472,427,741		469,842,741		2,585,000
코로나19 대응물품 구입	187,000,000	14,560,000			201,560,000	99,376,790						102,183,210		102,183,210		

【일반회계】 【안전재난과】

과목 (조 직 - 사 업)	예산액 ㉑	예산성립후 증감㉒			예산현액 ㉓=㉑+㉒	지출액 ㉔	다음연도 이월액				보조금 반납금 ㉕	집행잔액 ㉖=㉓-㉔-㉕-㉗			
		전년도이월액	이용	수입대체경비			계 ㉘	명시이월 ①	사고이월 ②	계속비이월 ③		보조금 정산잔액④	예산절감액⑤	계획변경등 집행사유미발생⑥	
		예비비사용액	전용	변경											계 ㉙=㉘+㉚+㉛+㉜+㉝
경기도 재난기본소득 지급(보조)	5,241,790,000				5,241,790,000	4,819,963,474					421,826,526				
경기도 재난기본소득 지급(보조)-정부 긴급재난지원금	1,179,584,000				1,179,584,000	1,179,584,000									
가평군 재난기본소득 지급	3,755,090,000				3,755,090,000	3,387,430,469						367,659,531		367,659,531	
가평군 재난기본소득 지급-정부 긴급재난지원금	1,182,169,000				1,182,169,000	1,179,584,000						2,585,000			2,585,000
코로나19 관련 긴급재난지원금 지원사업	16,053,089,000				16,053,089,000	15,931,775,952					121,313,048				
긴급재난지원금 추가 지원	2,404,000				2,404,000	1,585,000					819,000				
재해예방 하천조성	25,670,878,000	1,714,947,310			27,455,825,310	7,542,728,870	18,284,726,530	18,171,261,170	113,465,360		821,844,844	806,525,066	7,866,236		
		70,000,000												798,658,830	
하천관리	18,711,318,000	1,236,660,670			19,997,978,670	4,204,360,060	14,349,698,550	14,349,698,550			821,844,844	622,075,216	7,866,236		
			50,000,000											614,208,980	
하천유지관리	777,012,000	782,369,250			1,609,381,250	995,172,270						614,208,980			
			50,000,000											614,208,980	
국가하천 유지관리(보조)	199,000,000				199,000,000	170,783,570					28,216,430				
친환경하천 명예감시원 운영(도비)	17,300,000				17,300,000	15,125,600					2,174,400				
하천유지관리(도비)	1,649,500,000	154,291,420			1,803,791,420	1,568,503,870	203,246,550	203,246,550			32,041,000				
하천유지관리(지방하천소 규모준설)	565,000,000				565,000,000	540,490,400					24,509,600				
하천불법근절 폐기물처리비		300,000,000			300,000,000	300,000,000									
하천유지관리(하천계곡지킴이)	303,984,000				303,984,000	277,214,350					18,903,414	7,866,236	7,866,236		
국가하천 스마트 홍수관리시스템 구축	901,000,000				901,000,000	9,344,000	175,656,000	175,656,000			716,000,000				
집중호우피해 수해복구사업(지원)	14,298,522,000				14,298,522,000	327,726,000	13,970,796,000	13,970,796,000							
자연형 하천 조성	6,959,560,000	478,286,640			7,457,846,640	3,338,368,810	3,935,027,980	3,821,562,620	113,465,360			184,449,850		184,449,850	
		70,000,000	△50,000,000												
소하천정비	1,302,560,000	191,483,000			1,444,043,000	907,103,090	521,314,890	500,411,000	20,903,890			15,625,020		15,625,020	
			△50,000,000												
공원형하천유지관리	75,000,000				75,000,000	57,524,940						17,475,060		17,475,060	

【일반회계】 【안전재난과】

과목 (조 직 - 사 업)	예산액 ㉑	예산성립후 증감㉒			예산현액 ㉓=㉑+㉒	지출액 ㉔	다음연도 이월액				보조금 반납금 ㉕	집행잔액 ㉖=㉓-㉔-㉕-㉖			
		전년도이월액	이용	수입대체경비			계 ㉗	명시이월 ①	사고이월 ②	계속비이월 ③		계 ㉘=㉑+㉒+ +⑥+⑦+⑧+⑨	보조금 정산잔액④	예산절감액⑤	계획변경등 집행사유미발생⑥
		예비비사용액	전용	변경									낙찰차액⑦	지출잔액⑧	예비비⑨
소하천정비(사그막천)(보조)	2,382,000,000	45,218,940			2,427,218,940	1,564,926,380	861,957,820	861,957,820				334,740		334,740	
소하천정비(사근천)	1,400,000,000				1,400,000,000	652,942,400	745,455,800	745,455,800				1,601,800		1,601,800	
소하천정비(앵상골천)	1,500,000,000	241,584,700			1,741,584,700		1,592,561,470	1,500,000,000	92,561,470			149,023,230		149,023,230	
소하천정비(발전소천)	300,000,000				300,000,000	91,790,000	207,820,000	207,820,000				390,000		390,000	
소하천 수해복구(자력)		70,000,000			70,000,000	64,082,000	5,918,000	5,918,000							
주민편익 지역개발	5,588,740,000				5,868,740,000	1,548,618,710	4,249,140,540	4,249,140,540				70,980,750		70,980,750	
소규모 지역개발	5,588,740,000	280,000,000			5,868,740,000	1,548,618,710	4,249,140,540	4,249,140,540				70,980,750		70,980,750	
배수로 정비공사	201,000,000				201,000,000	179,271,710						21,728,290		21,728,290	
세천정비공사	241,000,000				241,000,000	191,747,540						49,252,460		49,252,460	
가평군 어비계곡 관광자원화 사업	2,000,000,000				2,000,000,000	694,879,260	1,305,120,740	1,305,120,740							
운악리 조종천 친수공간 조성	2,000,000,000				2,000,000,000	265,035,200	1,734,964,800	1,734,964,800							
소규모시설(기타) 수해복구		280,000,000			280,000,000	197,805,000	82,195,000	82,195,000							
집중호우피해 수해복구사업(자력)	1,146,740,000				1,146,740,000	19,880,000	1,126,860,000	1,126,860,000							
안전한 수상레저 문화 정착	115,590,000				545,590,000	527,571,674						18,018,326		18,018,326	
유도선 및 수상레저 안전관리	115,590,000	430,000,000			545,590,000	527,571,674						18,018,326		18,018,326	
유도선 및 수상레저 안전관리	115,590,000				545,590,000	527,571,674						18,018,326		18,018,326	
수산경쟁력강화	609,948,000	537,280,000			1,147,228,000	989,154,778				20,261,275	137,811,947	20,325,447		117,486,500	
생태계보호와어가소득증대	609,948,000				1,147,228,000	989,154,778				20,261,275	137,811,947	20,325,447		117,486,500	
수산경영안정사업	45,400,000				45,400,000	43,140,500					2,259,500			2,259,500	
내수면수산자원조성	175,000,000				175,000,000	144,750,000				15,125,000	15,125,000		15,125,000		

【일반회계】 【안전재난과】

과목 (조 직 - 사 업)	예산액 ㉑	예산성립후 증감㉒			예산현액 ㉓=㉑+㉒	지출액 ㉔	다음연도 이월액				보조금 반납금 ㉕	집행잔액 ㉖=㉓-㉔-㉕-㉗						
		전년도이월액	이용	수입대체경비			계 ㉗	명시이월 ①	사고이월 ②	계속비이월 ③		계 ㉘=㉑+㉒+ ㉓+㉔+㉕+㉖+㉗+㉘+㉙	보조금 정산잔액④	예산절감액⑤	계획변경등 집행사유미발생⑥			
		예비비사용액	전용	변경									낙찰차액⑦	지출잔액⑧	예비비⑨			
외래어종 구매	98,000,000				98,000,000	98,000,000												
인공산란장 조성 및 사후관리	25,960,000				25,960,000	24,988,790				485,605	485,605	485,605						
수산생물 질병예방 약품지원	15,000,000				15,000,000	14,064,280				467,860	467,860	467,860						
내수면 양식장 경쟁력 지원	82,800,000				82,800,000	82,800,000												
귀어귀촌활성화 사업	19,200,000				19,200,000	19,200,000												
청년어업인 영어정착 지원사업	9,588,000				9,588,000	8,640,000				474,000	474,000	474,000						
양식장 태양광 발전설비 지원		400,000,000			400,000,000	400,000,000												
낙시터 환경 개선사업	28,000,000				28,000,000	27,839,570				48,129	112,301	112,301						
양식수산물 재해보험	2,500,000				2,500,000	615,470				942,265	942,265	942,265						
수상레저 안전감시원 지원	108,500,000				108,500,000	103,063,168				2,718,416	2,718,416	2,718,416						
수산자원보호구역 재정비		137,280,000			137,280,000	22,053,000					115,227,000						115,227,000	
사회안전망구축	2,003,465,000				2,003,465,000	1,957,879,070				4,014,177	41,571,753	10,969,773					30,601,980	
CCTV 통합구축	1,345,000,000				1,345,000,000	1,328,101,120				4,014,177	12,884,703	10,969,773					1,914,930	
방범시스템 구축	475,000,000				475,000,000	459,016,050				4,014,177	11,969,773	10,969,773					1,000,000	
방범시스템 구축(특조금)	870,000,000				870,000,000	869,085,070					914,930						914,930	
CCTV 통합관제센터 운영	658,465,000				658,465,000	629,777,950					28,687,050						28,687,050	
CCTV 통합관제센터 운영관리	658,465,000				658,465,000	629,777,950					28,687,050						28,687,050	
행정운영경비(안전재난과)	58,760,000				58,760,000	48,107,010					10,652,990						10,652,990	
기본경비(안전재난과)	58,760,000				58,760,000	48,107,010					10,652,990						10,652,990	
기본경비	58,760,000				58,760,000	48,107,010					10,652,990						10,652,990	

【일반회계】 【안전재난과】

과목 (조 직 - 사 업)	예산액 ㉑	예산성립후 증감㉒			예산현액 ㉓=㉑+㉒	지출액 ㉔	다음연도 이월액				보조금 반납금 ㉕	집행잔액 ㉖=㉓-㉔-㉕-㉖					
		전년도이월액	이용	수입대체경비			계 ㉗	명시이월 ①	사고이월 ②	계속비이월 ③		계 ㉘=㉑+㉒+ +⑥+⑦+⑧+⑨	보조금 정산잔액④	예산절감액⑤	계획변경등 집행사유미발생⑥		
		예비비사용액	전용	변경									낙찰차액⑦	지출잔액⑧	예비비⑨		
재무활동(안전재난과)	531,000,000				531,000,000	531,000,000											
내부거래지출	531,000,000				531,000,000	531,000,000											
내부거래지출	531,000,000				531,000,000	531,000,000											
재무활동(안전재난과)	261,970,000				261,970,000	225,351,350					36,618,650					36,618,650	
보전지출	261,970,000				261,970,000	225,351,350					36,618,650					36,618,650	
보전지출	261,970,000				261,970,000	225,351,350					36,618,650					36,618,650	

【일반회계】 【환경과】

- 부서 성과

정책목표	예산액	결산액	성과지표	측정산식	성과지표 달성현황		
					목표	실적	달성율
환경산업 육성·지원으로 환경정책 기반을 강화한다	348,621,000	274,332,900	녹색제품 구매 실적	시군종합평가 순위	100	100	100%
			환경개선부담금 징수 실적	시군종합평가 순위	85	80	94%
자연환경을 보호하고 체계적으로 보전·관리한다	778,914,000	610,400,230	유해야생동물 피해예방사업 추진실적	(집행액/예산액)*100	92	98	106%
상수원 수질개선으로 환경 친화적인 개발여건을 조성한다	363,277,000	312,651,803	상수원관리지역 주민지원사업 추진실적	(주민지원사업 집행액/주민지원사업 예산액)*100	75	90	120%
			수질오염총량관리계획의 적정 이행 평가	(할당부하량/배출부하량)*100	80	74.45	93%
대기환경 개선과 기후변화 대응으로 저탄소 기후도시를 조성한다	6,329,721,880	5,334,548,710	탄소 중립 프로그램 인증 실적	시군종합평가 순위	100	95	95%
경제적이고 안정적인 폐기물 처리를 통한 깨끗한 환경을 조성한다	14,125,004,930	12,055,852,566	주민 1인당 재활용품 분리수거량	시군종합평가 순위	95	100	105%

- 사업별조서

과목 (조직 - 사업)	예산액 ㉑	예산성립후 증감㉒			예산현액 ㉓=㉑+㉒	지출액 ㉔	다음연도 이월액				보조금 반납금 ㉕	집행잔액 ㉖=㉓-㉔-㉕-㉗			
		전년도이월액	이용	수입대체경비			계 ㉘	명시이월 ①	사고이월 ②	계속비이월 ③		계 ㉙=㉑+㉕ +⑥+⑦+⑧+⑨	보조금 정산잔액④	예산절감액⑤	계획변경등 집행사유미발생⑥
		예비비사용액	전용	변경									낙찰차액⑦	지출잔액⑧	
환경과	24,277,237,000	1,694,554,810			26,456,652,810	21,617,447,149	1,447,069,440	799,457,000	647,612,440		1,340,830,930	2,051,305,291	503,735,100		
		484,861,000												1,547,570,191	
환경정책 추진	348,621,000				348,621,000	274,332,900						74,288,100		74,288,100	
환경관리	348,621,000				348,621,000	274,332,900						74,288,100		74,288,100	
환경정책 지원	90,160,000				90,160,000	86,148,140						4,011,860		4,011,860	
환경 및 사회단체 지원	147,090,000				147,090,000	99,693,150						47,396,850		47,396,850	
팔당수계 하천 정화활동 지원	20,000,000				20,000,000	20,000,000									
환경개선부담금 부과 및 징수	31,670,000				31,670,000	28,467,650						3,202,350		3,202,350	
기후·환경네트워크 활동 지원	59,701,000				59,701,000	40,023,960						19,677,040		19,677,040	
자연환경 보호	2,513,214,000	790,062,000			3,603,276,000	2,139,459,290	713,721,800	284,780,000	428,941,800		320,471,850	429,623,060	98,111,720		
		300,000,000													
자연환경 보호	2,513,214,000	790,062,000			3,603,276,000	2,139,459,290	713,721,800	284,780,000	428,941,800		320,471,850	429,623,060	98,111,720		
		300,000,000													

【일반회계】 【환경과】

과목 (조 직 - 사 업)	예산액 ㉑	예산성립후 증감㉒			예산현액 ㉓=㉑+㉒	지출액 ㉔	다음연도 이월액				보조금 반납금 ㉕	집행잔액 ㉖=㉓-㉔-㉕-㉗			
		전년도이월액	이용	수입대체경비			계 ㉗	명시이월 ①	사고이월 ②	계속비이월 ③		계 ㉘=㉑+㉒+ ㉓+㉔+㉕+㉖+㉗+㉘+㉙	보조금 정산잔액④	예산절감액⑤	계획변경등 집행사유미발생⑥
		예비비사용액	전용	변경									낙찰차액⑦	지출잔액⑧	예비비⑨
자연생태계 보전	10,700,000				10,700,000	9,030,000						1,670,000		1,670,000	
야생동·식물 관리 및 지원	337,000,000				337,000,000	210,022,660						126,977,340		126,977,340	
유해야생동물 피해예방사업(보조)	49,140,000				49,140,000	48,422,980				358,510	358,510	358,510			
유해야생동물 피해예방사업(자체)	3,500,000				3,500,000	3,346,000					154,000			154,000	
생태·경관보전지역 관리	178,020,000				178,020,000	154,748,760				23,271,240					
생태계교란 야생식물 퇴치사업(보조)	180,982,000				180,982,000	175,609,830				2,656,420	2,715,750	2,715,750			
야생동물구조·치료	19,572,000				19,572,000	9,220,000				5,176,000	5,176,000	5,176,000			
멧돼지 포획 포상금(도비)	330,300,000				330,300,000	254,100,000				76,200,000					
멧돼지 포획기구 설치 사업	280,000,000				280,000,000	276,569,770				3,430,230					
멧돼지 폐사체 처리사업	504,000,000	525,774,000			1,029,774,000	496,110,290	353,940,800	284,780,000	69,160,800		89,861,450	89,861,460	89,861,460		
멧돼지 ASF 확산 방지사업		264,288,000			364,288,000	161,578,000						202,710,000		202,710,000	
		100,000,000													
멧돼지 포획단 방역물품 구입(도비)	20,000,000				20,000,000					20,000,000					
멧돼지 ASF 차단 울타리 설치 사업	600,000,000	200,000,000			800,000,000	340,701,000	359,781,000		359,781,000		99,518,000				
수질환경 보전	361,948,000	39,329,000			401,277,000	339,656,803				5,497,500	56,122,697	5,497,500		50,625,197	
공중화장실 관리	290,980,000	20,000,000			310,980,000	262,964,513				5,497,500	42,517,987	5,497,500		37,020,487	
공중화장실 관리	260,980,000				260,980,000	225,357,513					35,622,487			35,622,487	
모범화장실 지정 운영	30,000,000				30,000,000	28,602,000					1,398,000			1,398,000	
기존 남녀화장실 분리		20,000,000			20,000,000	9,005,000				5,497,500	5,497,500	5,497,500			
수질오염 예방	70,968,000	19,329,000			90,297,000	76,692,290					13,604,710			13,604,710	
수질 관련 배출사업장 관리	5,368,000	19,329,000			24,697,000	24,426,980					270,020			270,020	

【일반회계】 【환경과】

과목 (조 직 - 사 업)	예산액 ㉑	예산성립후 증감㉒			예산현액 ㉓=㉑+㉒	지출액 ㉔	다음연도 이월액				보조금 반납금 ㉕	집행잔액 ㉖=㉓-㉔-㉕-㉗				
		전년도이월액	이용	수입대체경비			계 ㉗	명시이월 ①	사고이월 ②	계속비이월 ③		계 ㉘=㉑+㉒+ ㉓+㉔+㉕+㉖+㉗+㉘+㉙	보조금 정산잔액④	예산절감액⑤	계획변경등 집행사유미발생⑥	
		예비비사용액	전용	변경									낙찰차액⑦	지출잔액⑧	예비비⑨	
수질오염총량 관리	2,000,000				2,000,000	1,627,600						372,400			372,400	
수질환경 보전 및 청평호 부유쓰레기 수거	45,600,000				45,600,000	32,637,710						12,962,290			12,962,290	
북부 중소기업 환경개선 지원	18,000,000				18,000,000	18,000,000										
대기환경 보전	6,089,637,000	323,284,880			6,412,921,880	5,397,296,710	529,840,000	421,750,000	108,090,000		291,172,940	194,612,230	182,663,500		11,948,730	
대기환경 보전	6,089,637,000	323,284,880			6,412,921,880	5,397,296,710	529,840,000	421,750,000	108,090,000		291,172,940	194,612,230	182,663,500		11,948,730	
대기 및 악취관리	36,582,000				36,582,000	30,742,270						5,839,730			5,839,730	
비산업부문 사업장 온실가스 진단컨설팅 지원(구. 그린리더 활동지원)	6,000,000				6,000,000					3,000,000		3,000,000	3,000,000			
탄소포인트제 운영	9,000,000				9,000,000	6,139,470				1,430,260		1,430,270	1,430,270			
저녹스버너 보급사업	21,639,000				21,639,000	20,320,000				968,000		351,000	351,000			
대기오염 측정망 유지관리	90,000,000	101,721,880			191,721,880	183,310,270				4,891,320		3,520,290	3,520,290			
전기자동차 구매 지원(민간지원)	1,253,000,000	32,000,000			1,285,000,000	878,590,000	404,270,000	404,270,000		2,140,000						
석면피해 구제급여 사업	3,106,000				3,106,000	1,705,320				700,340		700,340	700,340			
전기이륜차 구매 지원	80,500,000	2,470,000			82,970,000	64,910,000	17,480,000	17,480,000		290,000		290,000	290,000			
군관리 석면건축물 안전진단	24,000,000				24,000,000	23,963,000						37,000			37,000	
소규모 영세사업장 방지시설 지원사업	450,000,000				450,000,000	450,000,000										
취약계층 이용시설 실내공기질 측정 및 컨설팅 지원	5,600,000				5,600,000	4,992,000				182,400		425,600	425,600			
취약계층 이용시설 공기청정기 지원사업	61,920,000				61,920,000	49,159,680				3,828,090		8,932,230	8,932,230			
슬레이트 지붕교체 지원	491,440,000				491,440,000	491,440,000										
노후차 조기폐차 지원 등 저감사업	1,828,000,000	66,470,000			1,894,470,000	1,514,373,000	104,090,000		104,090,000		186,304,720	89,702,280	89,702,280			
운행차 배출가스 부착 등 저감사업	1,645,650,000	120,623,000			1,766,273,000	1,614,903,700	4,000,000		4,000,000		81,246,210	66,123,090	60,051,090			6,072,000

【일반회계】 【환경과】

과목 (조 직 - 사 업)	예산액 ㉑	예산성립후 증감㉒			예산현액 ㉓=㉑+㉒	지출액 ㉔	다음연도 이월액				보조금 반납금 ㉕	집행잔액 ㉖=㉓-㉔-㉕-㉗			
		전년도이월액	이용	수입대체경비			계 ㉗	명시이월 ①	사고이월 ②	계속비이월 ③		계 ㉘=㉑+㉒+ ㉓+㉔+㉕+㉖+㉗+㉘+㉙	보조금 정산잔액④	예산절감액⑤	계획변경등 집행사유미발생⑥
		예비비사용액	전용	변경									낙찰차액⑦	지출잔액⑧	
미세먼지 제거용 살수차 임차용역	25,000,000				25,000,000	23,428,000					471,600	1,100,400	1,100,400		
IoT 활용 다중이용시설 실내공기질 상시측정 및 자동관제	30,000,000				30,000,000	11,400,000					5,580,000	13,020,000	13,020,000		
자동차탄소포인트제 운영	400,000				400,000	120,000					140,000	140,000	140,000		
가정용 저녹스보일러 보급사업	20,800,000				20,800,000	20,800,000									
어린이 통학차량의 LPG차 전환 지원사업	7,000,000				7,000,000	7,000,000									
폐기물 처리 및 자원화	13,791,712,000	541,878,930			14,518,451,930	12,318,730,046	203,507,640	92,927,000	110,580,640		723,688,640	1,272,525,604	217,462,380		
		184,861,000													
폐기물의 적정 처리	7,282,860,000	286,000,000			7,753,721,000	6,713,393,526	48,323,000		48,323,000		721,375,840	270,628,634	215,576,280		
		184,861,000													
생활폐기물 수집운반 대행사업	5,123,014,000				5,123,014,000	5,114,213,800						8,800,200			8,800,200
쓰레기 불법투기 감시 및 예방	223,650,000				223,650,000	192,167,946					1,810,760	29,671,294	15,745,620		13,925,674
청소관리	1,502,588,000	46,000,000			1,733,449,000	785,358,700	48,323,000		48,323,000		683,931,000	215,836,300	196,787,000		
		184,861,000													
노면청소차량 운영	26,650,000	240,000,000			266,650,000	261,631,040					517,610	4,501,350	517,610		3,983,740
국토대청결 운동	4,310,000				4,310,000	2,883,000						1,427,000			1,427,000
재활용 정거장 사업	110,000,000				110,000,000	102,133,560						7,866,440			7,866,440
깨끗한 쓰레기 처리감시 사업	250,848,000				250,848,000	238,265,420					10,056,530	2,526,050	2,526,050		
1회용품 사용관리	41,800,000				41,800,000	16,740,060					25,059,940				
폐기물의 자원화	67,568,000				67,568,000	55,082,070					2,312,800	10,173,130	1,886,100		
농촌폐비닐 수거장려금	21,144,000				21,144,000	17,371,800					1,886,100	1,886,100	1,886,100		
나눔장터 운영	44,424,000				44,424,000	36,136,970						8,287,030			8,287,030
농촌폐비닐 처리사업	2,000,000				2,000,000	1,573,300					426,700				
자원순환센터 운영	6,441,284,000	255,878,930			6,697,162,930	5,550,254,450	155,184,640	92,927,000	62,257,640			991,723,840			

【일반회계】 【환경과】

과목 (조직 - 사업)	예산액 ㉑	예산성립후 증감㉒			예산현액 ㉓=㉑+㉒	지출액 ㉔	다음연도 이월액				보조금 반납금 ㉕	집행잔액 ㉖=㉓-㉔-㉕-㉗			
		전년도이월액	이용	수입대체경비			계 ㉗	명사이월 ①	사고이월 ②	계속비이월 ③		계 ㉘=㉑+㉒+ ㉓+㉔+㉕+㉖+㉗+㉘+㉙	보조금 정산잔액④	예산절감액⑤	계획변경등 집행사유미발생⑥
		예비비사용액	전용	변경									낙찰차액⑦	지출잔액⑧	예비비⑨
자원순환센터 운영	222,577,000				222,577,000	177,246,780						45,330,220		45,330,220	
공공재활용선별시설 운영	1,116,174,000	9,927,000			1,126,101,000	849,404,580						276,696,420		276,696,420	
폐기물매립지 운영	803,054,000	245,951,930			1,049,005,930	828,885,250	62,257,640		62,257,640			157,863,040		157,863,040	
생활폐기물 전처리시설(MBT) 운영	4,198,680,000				4,198,680,000	3,686,845,840						511,834,160		511,834,160	
자원순환센터 수해복구(자력)	100,799,000				100,799,000	7,872,000	92,927,000	92,927,000							
행정운영경비(환경과)	58,408,000				58,408,000	49,112,500						9,295,500		9,295,500	
기본경비(환경과)	58,408,000				58,408,000	49,112,500						9,295,500		9,295,500	
기본경비	58,408,000				58,408,000	49,112,500						9,295,500		9,295,500	
재무활동(환경과)	973,697,000				973,697,000	968,461,900						5,235,100		5,235,100	
내부거래지출(환경과)	826,825,000				826,825,000	826,825,000									
내부거래지출	826,825,000				826,825,000	826,825,000									
보전지출	146,872,000				146,872,000	141,636,900						5,235,100		5,235,100	
보전지출	146,872,000				146,872,000	141,636,900						5,235,100		5,235,100	
재무활동(환경과)	140,000,000				140,000,000	130,397,000						9,603,000		9,603,000	
내부거래지출(환경과)	140,000,000				140,000,000	130,397,000						9,603,000		9,603,000	
내부거래지출	140,000,000				140,000,000	130,397,000						9,603,000		9,603,000	

【일반회계】 【농업정책과】

- 부서 성과

정책목표	예산액	결산액	성과지표	측정산식	성과지표 달성현황		
					목표	실적	달성율
농업인의 복지증진 및 전문 농업경영인을 육성하여 농업경쟁력을 강화한다. 농촌관광 인프라 구축을 통해 농촌관광 활성화를 유도한다.	2,708,312,000	1,308,940,880	농업인의 삶의 질 향상 및 복지증진	사업추진 실적(예산집행율)	92	84	91%
			농어촌개발사업 추진	사업추진 실적(예산집행율)	80	70	87%
농업인의 복지증진 및 전문 농업경영인을 육성하여 농업경쟁력을 강화한다.	51,850,000	18,311,500	정예농업경영인 육성	당해연도 사업추진 완료건수	13	13	100%
			친환경농업인 육성	당해연도 사업추진 완료건수	15	15	100%
수출 및 직거래 활성화, 고품질 농산물 생산 지원을 통해 안정적인 농가소득 기반을 마련한다. 농촌생활환경 인프라 확충을 통한 영농환경개선에 기여한다.	1,172,923,000	1,045,731,710	지역특화품목 육성	당해연도 사업추진 완료건수	3	3	100%
			고품질쌀 생산지원	당해연도 사업추진 완료건수	4	4	100%
			친환경농업 육성	당해연도 사업추진 완료건수	4	4	100%
			농가소득 안정지원	당해연도 사업추진 완료건수	4	4	100%
			수리시설 정비 및 농로포장	당해연도 사업추진 완료건수	4	4	100%
			농업생산기반시설 유지 보수	당해연도 사업추진 완료건수	26	24	92%
			농산물 직거래 및 유통지원	당해연도 사업추진 완료건수	8	8	100%
			농산물 수출지원	당해연도 사업추진 완료건수	1	1	100%
			농특산물 공동브랜드 육성 및 홍보	당해연도 사업추진 완료건수	3	3	100%
친환경 축수산 환경조성 및 지속가능한 축수산업 육성을 도모한다. 차단방역시스템 구축을 통한 고품질 안전축산물 생산기반 조성 및 동물을 보호한다.	1,926,630,000	1,617,975,419	친환경축산지원사업 추진	당해연도 사업추진 완료실적 등	98	98	100%
			축산경쟁력강화사업 추진	당해연도 사업추진 완료실적 등	98	98	100%
			해외약성전염병근절사업 추진	당해연도 사업추진 완료실적 등	98	98	100%
			축산농가 지원으로 청정축산물 생산	당해연도 사업추진 완료실적 등	98	98	100%
도농교류 촉진 및 체험마을 육성을 통한 농촌 소득증대 기여	43,100,000	42,780,630	농어촌민박 활성화율	농어촌민박사업자 서비스안전교육참여율*100%	97	97	100%

- 사업별조서

【일반회계】 【농업정책과】

과목 (조직 - 사업)	예산액 ㉑	예산성립후 증감㉒			예산현액 ㉓=㉑+㉒	지출액 ㉔	다음연도 이월액				보조금 반납금 ㉕	집행잔액 ㉖=㉓-㉔-㉕-㉗			
		전년도이월액	이용	수입대체경비			계 ㉗	명시이월 ㉘ ①	사고이월 ㉙ ②	계속비이월 ㉚ ③		계 ㉛=㉔+㉕ +㉖+㉗+㉘+㉙	보조금 정산잔액④	예산절감액⑤	계획변경등 집행사유미발생⑥
		예비비사용액	전용	변경									낙찰차액⑦	지출잔액⑧	예비비⑨
농업정책과	22,540,888,000	3,654,633,000			26,714,821,000	21,661,972,179	3,068,765,160	1,513,479,910	161,742,400	1,393,542,850	891,993,083	1,092,090,578	593,666,077		
		519,300,000											27,000,000	471,424,501	
농촌생활환경개선	5,122,420,000	1,937,390,000			7,059,810,000	5,646,187,730	1,393,542,850			1,393,542,850	618,050	19,461,370	7,783,000		
														11,678,370	
농업인복지증진	239,078,000				239,078,000	226,534,690					618,050	11,925,260	7,783,000		
														4,142,260	
경기도농업발전기금출연	50,000,000				50,000,000	50,000,000									
농정홍보사업추진	24,580,000				24,580,000	23,055,140						1,524,860			
														1,524,860	
농업인자녀학자금	21,550,000				21,550,000	14,848,450					74,580	6,626,970	6,626,970		
농가도우미지원	12,384,000				12,384,000	11,682,400					140,520	561,080	561,080		
농업소식및정보제공	31,416,000				31,416,000	31,416,000									
여성농업인 행복바우처	33,440,000				33,440,000	32,960,000					144,000	336,000	336,000		
귀농귀촌박람회참가	8,000,000				8,000,000	5,382,600						2,617,400			
														2,617,400	
청년 농업인 영농정착 지원	42,708,000				42,708,000	42,190,100					258,950	258,950	258,950		
경기농정 우수기관인센티브	15,000,000				15,000,000	15,000,000									
농가소득증대	4,883,342,000	1,937,390,000			6,820,732,000	5,419,653,040	1,393,542,850			1,393,542,850		7,536,110			
														7,536,110	
창조적마을만들기사업(일 반농산어촌개발사업)	162,000,000				162,000,000	162,000,000									
농촌신활력플러스사업	2,156,342,000	469,390,000			2,625,732,000	1,230,503,140	1,393,542,850			1,393,542,850		1,686,010			
														1,686,010	
가평읍농촌중심지활성화	2,563,000,000	1,434,000,000			3,997,000,000	3,997,000,000									
일반농산어촌개발사업(자 체)	2,000,000	34,000,000			36,000,000	30,149,900						5,850,100			
														5,850,100	
농업 정예인력 육성	51,850,000				51,850,000	18,311,500						33,538,500			
														33,538,500	
전문농업인 육성	51,850,000				51,850,000	18,311,500						33,538,500			
														33,538,500	
여성농업인육성	21,250,000				21,250,000	11,432,000						9,818,000			
														9,818,000	

【일반회계】 【농업정책과】

과목 (조직 - 사업)	예산액 ㉑	예산성립후 증감㉒			예산현액 ㉓=㉑+㉒	지출액 ㉔	다음연도 이월액				보조금 반납금 ㉕	집행잔액 ㉖=㉓-㉔-㉕-㉗				
		전년도이월액	이용	수입대체경비			계 ㉗	명시이월 ①	사고이월 ②	계속비이월 ③		계 ㉘=㉑+㉒+ ㉓+㉔+㉕+㉖+㉗+㉘+㉙	보조금 정산잔액④	예산절감액⑤	계획변경등 집행사유미발생⑥	
		예비비사용액	전용	변경									낙찰차액⑦	지출잔액⑧	예비비⑨	
농업경영인육성	25,200,000				25,200,000	5,347,000						19,853,000			19,853,000	
친환경 농업인 육성	5,400,000				5,400,000	1,532,500						3,867,500			3,867,500	
농업경쟁력강화	9,688,784,000	150,000,000			9,853,284,000	8,677,667,140	151,742,400		151,742,400	552,339,243	471,535,217	308,897,467				
		14,500,000										27,000,000	135,637,750			
친환경농업육성	1,116,619,000				1,116,619,000	1,018,037,950				61,463,217	37,117,833	36,643,583			474,250	
친환경농업직접지불제	65,000,000				65,000,000	47,727,490				17,272,510						
친환경인증확대사업	71,750,000				71,750,000	65,094,630				3,327,685	3,327,685	3,327,685				
친환경유기질비료지원	393,722,000				393,722,000	392,371,300				825,352	525,348	525,348				
토양개량제공급	135,877,000				135,877,000	120,655,360				11,396,730	3,824,910	3,824,910				
유기농업 자재지원사업	10,850,000				10,850,000	9,844,000				402,400	603,600	603,600				
환경친환경농자재 지원	79,456,000				79,456,000	79,185,850				73,325	196,825	196,825				
친환경농산물 재배장려금 지원사업	204,604,000				204,604,000	170,729,570				16,937,215	16,937,215	16,937,215				
친환경 유기질 비료 지원 (자체)	30,000,000				30,000,000	29,525,750					474,250			474,250		
친환경퇴비생산시설현대화 사업	125,360,000				125,360,000	102,904,000				11,228,000	11,228,000	11,228,000				
농가소득안정지원	7,012,544,000				7,027,044,000	6,396,989,640	90,242,400		90,242,400	346,796,132	193,015,828	122,388,698				
		14,500,000										70,627,130				
선택형맞춤농정사업	700,000,000				700,000,000	602,786,420	90,242,400		90,242,400	3,485,595	3,485,585	3,485,585				
보행관리기공급	252,000,000				252,000,000	251,893,000				32,100	74,900	74,900				
고품질쌀생산	234,275,000				234,275,000	231,363,210					2,911,790			2,911,790		
농가소득배가육성	261,000,000				275,500,000	207,784,660					67,715,340			67,715,340		
쌀소득등보전직불제 사업관리	36,000,000				36,000,000	30,505,090				5,494,910						
시설원예에너지이용효율화 사업(절감시설)	6,000,000				6,000,000	6,000,000										

【일반회계】 【농업정책과】

과목 (조 직 - 사 업)	예산액 ㉑	예산성립후 증감㉒			예산현액 ㉓=㉑+㉒	지출액 ㉔	다음연도 이월액				보조금 반납금 ㉕	집행잔액 ㉖=㉓-㉔-㉕-㉗						
		전년도이월액	이용	수입대체경비			계 ㉘	명시이월 ①	사고이월 ②	계속비이월 ③		계 ㉙=㉑+㉒+ +⑥+⑦+⑧+⑨	보조금 정산잔액④	예산절감액⑤	계획변경등 집행사유미발생⑥			
		예비비사용액	전용	변경									낙찰차액⑦	지출잔액⑧	예비비⑨			
농작물재해보험 지원사업	150,200,000				150,200,000	150,200,000												
우수품종 공급지원사업	12,232,000				12,232,000	12,187,140				13,860	31,000	31,000						
농작업 안전관리 강화사업	32,400,000				32,400,000	32,400,000												
농기계 등화장치 부착지원	2,700,000				2,700,000	2,700,000												
FTA 피해보전직불 및 폐업지원사업 행정비	21,126,000				21,126,000					21,126,000								
농업인안전재해보험 지원사업	318,564,000				318,564,000	212,977,980				31,667,607	73,918,413	73,918,413						
논타작물 재배지원	59,200,000				59,200,000	57,195,450				1,723,910	280,640	280,640						
쌀소비 확대 지원 공공일자리	2,525,000				2,525,000					750,000	1,775,000	1,775,000						
초등 돌봄교실 과일간식 지원	50,838,000				50,838,000	50,838,000												
경기도 어린이 건강과일 공급지원	88,734,000				88,734,000	80,857,760				3,938,120	3,938,120	3,938,120						
과수계약 재배활성화 지원	16,000,000				16,000,000	963,000				4,511,100	10,525,900	10,525,900						
농기계용 유류보관탱크 지원	7,000,000				7,000,000	6,635,000				109,500	255,500	255,500						
시설원예에너지이용효율화 사업(신재생에너지)	320,000,000				320,000,000	240,000,000				60,000,000	20,000,000	20,000,000						
농업잔재물 토양환원 환경공동체 지원	27,000,000				27,000,000	16,323,360				3,203,000	7,473,640	7,473,640						
기본형 공익직불제사업	4,393,000,000				4,393,000,000	4,182,679,570				210,320,430								
4월 이상저온 재난지원금	21,750,000				21,750,000	20,700,000				420,000	630,000	630,000						
농산물유통개선	1,376,944,000				1,376,944,000	1,035,850,720				142,213,620	198,879,660	145,510,540						
농산물직거래추진	181,962,000				181,962,000	150,902,910					31,059,090	31,059,090						
양곡관리	2,300,000				2,300,000	603,300				1,696,700								
G마크광역브랜드육성	19,200,000				19,200,000	19,200,000												

【일반회계】 【농업정책과】

과목 (조 직 - 사 업)	예산액 ㉑	예산성립후 증감㉒			예산현액 ㉓=㉑+㉒	지출액 ㉔	다음연도 이월액				보조금 반납금 ㉕	집행잔액 ㉖=㉓-㉔-㉕-㉗						
		전년도이월액	이용	수입대체경비			계 ㉗	명시이월 ①	사고이월 ②	계속비이월 ③		계 ㉘=㉑+㉒+ ㉓+㉔+㉕+㉖+㉗+㉘+㉙	보조금 정산잔액④	예산절감액⑤	계획변경등 집행사유미발생⑥			
		예비비사용액	전용	변경									낙찰차액⑦	지출잔액⑧	예비비⑨			
수출포장재지원	175,000,000				175,000,000	175,000,000												
수출유통진흥사업	19,000,000				19,000,000	13,000,000				3,000,000	3,000,000	3,000,000						
친환경농산물학교급식지원	233,456,000				233,456,000	152,512,540				40,471,720	40,471,740	40,471,740						
고품질 수출농산물 생산지원	14,000,000				14,000,000					7,000,000	7,000,000	7,000,000						
신선농산물 수출단지 육성 지원	72,000,000				72,000,000					36,000,000	36,000,000	36,000,000						
주산지 농산물우수관리(GAP) 분석비 지원	12,000,000				12,000,000	11,400,000				300,000	300,000	300,000						
학교급식식재료지원	55,266,000				55,266,000	53,829,210					1,436,790			1,436,790				
자라섬전국막걸리페스티벌 지원	160,000,000				160,000,000	60,000,000				50,000,000	50,000,000	50,000,000						
농특산물 포장재 지원	330,000,000				330,000,000	320,291,060					9,708,940			9,708,940				
가평농특산물 상품개발 지원	20,000,000				20,000,000	17,049,550					2,950,450			2,950,450				
농수산물 원산지표시 감시원 운영지원	5,000,000				5,000,000	5,000,000												
친환경 G마크 안전먹거리 생산기반 지원사업	9,000,000				9,000,000	9,000,000												
경기미 소비 활성화 지원사업	35,510,000				35,510,000	23,026,000				3,745,200	8,738,800	8,738,800						
농식품가공산업 육성 지원	17,000,000				17,000,000	17,000,000												
친환경쌀 구매 지원	16,250,000				16,250,000	8,036,150					8,213,850			8,213,850				
공동브랜드육성	48,520,000				48,520,000	40,400,500					8,119,500			8,119,500				
공동브랜드홍보	27,400,000				27,400,000	24,400,500					2,999,500			2,999,500				
공동브랜드육성지원및명품 화	21,120,000				21,120,000	16,000,000					5,120,000			5,120,000				
로컬푸드 육성 지원	113,157,000	150,000,000			263,157,000	165,629,970	61,500,000		61,500,000	1,793,784	34,233,246	4,185,496		27,000,000	3,047,750			
로컬푸드 마케팅 활성화 지원	6,400,000				6,400,000	3,352,250					3,047,750			3,047,750				

【일반회계】 【농업정책과】

과목 (조 직 - 사 업)	예산액 ㉑	예산성립후 증감㉒			예산현액 ㉓=㉑+㉒	지출액 ㉔	다음연도 이월액				보조금 반납금 ㉕	집행잔액 ㉖=㉓-㉔-㉕-㉗			
		전년도이월액	이용	수입대체경비			계 ㉗	명시이월 ①	사고이월 ②	계속비이월 ③		계 ㉘=㉑+㉒+ ㉓+㉔+㉕+㉖+㉗+㉘+㉙	보조금 정산잔액④	예산절감액⑤	계획변경등 집행사유미발생⑥
		예비비사용액	전용	변경									낙찰차액⑦	지출잔액⑧	예비비⑨
로컬푸드 연중생산체계 구축	63,600,000				63,600,000	57,620,720					1,793,784	4,185,496	4,185,496		
로컬푸드 납품농가 포장재지원	28,000,000				28,000,000	28,000,000									
로컬푸드 소비자교류 행사	15,157,000				15,157,000	15,157,000									
지역단위 푸드플랜 수립 연구용역		150,000,000			150,000,000	61,500,000	61,500,000		61,500,000			27,000,000	27,000,000		
화훼 농가 상토 등 농자재 지원	21,000,000				21,000,000	20,758,360					72,490	169,150	169,150		
화훼 농가 상토 등 농자재 지원사업	21,000,000				21,000,000	20,758,360					72,490	169,150	169,150		
축산경쟁력육성	6,359,451,000	1,567,243,000			8,431,494,000	6,136,640,039	1,523,479,910	1,513,479,910	10,000,000		314,414,856	456,959,195	243,189,384		
		504,800,000												213,769,811	
고품질축산물육성지원	3,318,956,000	561,870,000			3,880,826,000	2,643,108,629	1,040,115,500	1,040,115,500			93,676,580	103,925,291	79,054,270		
														24,871,021	
축산경영안정사업	171,000,000				171,000,000	160,901,000						10,099,000		10,099,000	
축사환경개선사업	538,112,000				538,112,000	523,339,979						14,772,021		14,772,021	
학교우유급식지원사업	96,965,000				96,965,000	61,568,110					23,362,050	12,034,840	12,034,840		
경기한우명품화사업	96,950,000				96,950,000	94,820,000					1,065,000	1,065,000	1,065,000		
낙농산업경쟁력강화사업	43,740,000				43,740,000	3,810,000	39,642,500	39,642,500			143,750	143,750	143,750		
축산환경개선사업	137,500,000				137,500,000	137,500,000									
양봉산업육성	85,180,000				85,180,000	85,180,000									
양돈경쟁력 강화사업	98,000,000	11,000,000			109,000,000	50,090,000	57,875,000	57,875,000			517,500	517,500	517,500		
다용도축분처리장비지원사업	90,000,000				90,000,000	90,000,000									
양계경쟁력강화사업	46,800,000				46,800,000	40,060,000					3,370,000	3,370,000	3,370,000		
승마장 육성 지원사업	35,700,000				35,700,000	10,700,000	25,000,000	25,000,000							
축산분야 FTA 피해보전 직불금	110,074,000				110,074,000	110,073,840					160				

【일반회계】 【농업정책과】

과목 (조 직 - 사 업)	예산액 ㉑	예산성립후 증감㉒			예산현액 ㉓=㉑+㉒	지출액 ㉔	다음연도 이월액				보조금 반납금 ㉕	집행잔액 ㉖=㉓-㉔-㉕-㉗				
		전년도이월액	이용	수입대체경비			계 ㉗	명시이월 ①	사고이월 ②	계속비이월 ③		계 ㉘=㉑+㉒+ +⑥+⑦+⑧+⑨	보조금 정산잔액④	예산절감액⑤	계획변경등 집행사유미발생⑥	
		예비비사용액	전용	변경									낙찰차액⑦	지출잔액⑧	예비비⑨	
축산분야 FTA 폐업지원금	19,639,000				19,639,000	19,638,450					550					
학생승마체험지원	13,440,000				13,440,000						8,064,000	5,376,000	5,376,000			
가축재해보험가입지원	298,758,000				298,758,000	254,443,160					22,157,420	22,157,420	22,157,420			
곤포사일리지단지조성사업	54,000,000				54,000,000						27,000,000	27,000,000	27,000,000			
조사료생산용 벗짚비닐 지원사업	40,000,000				40,000,000	37,089,520					1,455,240	1,455,240	1,455,240			
조사료생산용 사일리지제조 운송비 지원	108,000,000				108,000,000	108,000,000										
조사료생산용 종자구입 지원	48,000,000				48,000,000	46,054,570					1,264,710	680,720	680,720			
장애학생 재활승마 교실운영	1,600,000				1,600,000						1,040,000	560,000	560,000			
축산분뇨 악취개선시설지원	150,000,000				150,000,000	150,000,000										
가축행복농장지원사업	917,598,000	200,620,000			1,118,218,000	200,006,000	917,598,000	917,598,000			307,000	307,000	307,000			
가축분뇨 퇴액비화 지원사업	42,000,000				42,000,000	42,000,000										
축사전기안전진단사업		5,500,000			5,500,000						2,750,000	2,750,000	2,750,000			
축산 ICT 융복합 확산사업		344,750,000			344,750,000	344,750,000										
사회공익 승마사업	9,600,000				9,600,000	7,620,000					594,000	1,386,000	1,386,000			
말산업 청년인턴 취업 지원사업	12,000,000				12,000,000	12,000,000										
축사전기안전강화사업	45,000,000				45,000,000	45,000,000										
ASF 소득안전정자금지원	9,300,000				9,300,000	8,464,000					585,200	250,800	250,800			
예방위주가축방역사업	2,578,103,000	1,005,373,000			4,088,276,000	3,127,674,180	470,364,410	460,364,410	10,000,000		182,761,103	307,476,307	118,577,517		188,898,790	
가축방역 사업	491,125,000	504,800,000			491,125,000	348,515,210						142,609,790			142,609,790	
공동방제 단활동지원	101,356,000				101,356,000	91,852,730					5,463,680	4,039,590	4,039,590			

【일반회계】 【농업정책과】

과목 (조 직 - 사 업)	예산액 ㉑	예산성립후 증감㉒			예산현액 ㉓=㉑+㉒	지출액 ㉔	다음연도 이월액				보조금 반납금 ㉕	집행잔액 ㉖=㉓-㉔-㉕-㉗						
		전년도이월액	이용	수입대체경비			계 ㉗	명시이월 ①	사고이월 ②	계속비이월 ③		계 ㉘=㉑+㉒+ ㉓+㉔+㉕+㉖+㉗+㉘+㉙	보조금 정산잔액④	예산절감액⑤	계획변경등 집행사유미발생⑥			
		예비비사용액	전용	변경									낙찰차액⑦	지출잔액⑧	예비비⑨			
공수의활동수당	48,000,000				48,000,000	48,000,000												
가축전염병차단방역시설	30,000,000				30,000,000	24,000,000				1,800,000	4,200,000	4,200,000						
가축전염병예방접종	498,420,000				498,420,000	476,067,130				16,864,960	5,487,910	5,487,910						
소브루셀라병근절사업	60,000,000				60,000,000	46,983,000				5,271,880	7,745,120	7,745,120						
살처분보상금지원사업	50,000,000				50,000,000	16,732,000				29,791,200	3,476,800	3,476,800						
차량무선인식장치 통신료	13,068,000				13,068,000	10,661,390				1,383,700	1,022,910	1,022,910						
구제역백신완화제지원	21,780,000				21,780,000	21,769,320				6,640	4,040	4,040						
축산물 HACCP 컨설팅지원	21,000,000				21,000,000	4,200,000				11,760,000	5,040,000	5,040,000						
예방백신 접종기술비	88,000,000				88,000,000	57,025,000				17,810,620	13,164,380	13,164,380						
가금농가질병관리지원	6,000,000				6,000,000	6,000,000												
구제역예방접종강화사업	149,500,000				149,500,000	119,034,580				9,139,500	21,325,920	21,325,920						
가축전염병예찰사업	164,001,000				164,001,000	163,975,000					26,000	26,000						
동물보호축산물안정사업	100,000,000				100,000,000	55,387,000					44,613,000	44,613,000						
CCTV 방역인프라 구축 지원	24,000,000				24,000,000	2,700,000				12,247,500	9,052,500	9,052,500						
선제적초소설치사업	22,258,000				22,258,000	22,004,740				73,580	179,680	179,680						
통제초소운영및소독비용지 원	403,000,000	267,373,000			670,373,000	456,620,660	165,726,500	165,726,500		35,050,963	12,974,877	12,974,877						
GPS단말기상시전원구축	4,800,000	3,000,000			7,800,000	1,440,000				3,657,000	2,703,000	2,703,000						
축산농가폐의약품처리	8,000,000				8,000,000	3,880,500				1,235,850	2,883,650	2,883,650						
거점세척소독시설신축		600,000,000			1,100,000,000	943,712,090	154,637,910	144,637,910	10,000,000		1,650,000	1,650,000						
		500,000,000																
양동농가울타리설치지원		135,000,000			135,000,000	89,917,480				22,541,260	22,541,260	22,541,260						

【일반회계】 【농업정책과】

과목 (조직 - 사업)	예산액 ㉑	예산성립후 증감㉒			예산현액 ㉓=㉑+㉒	지출액 ㉔	다음연도 이월액				보조금 반납금 ㉕	집행잔액 ㉖=㉓-㉔-㉕-㉗				
		전년도이월액	이용	수입대체경비			계 ㉗	명시이월 ①	사고이월 ②	계속비이월 ③		계 ㉘=㉑+㉒+ ㉓+㉔+㉕+㉖+㉗+㉘+㉙	보조금 정산잔액④	예산절감액⑤	계획변경등 집행사유미발생⑥	
		예비비사용액	전용	변경									낙찰차액⑦	지출잔액⑧		예비비⑨
구제역예방백신	123,795,000				128,595,000	117,196,350					8,662,770	2,735,880	2,735,880			
가축매몰지 관리·소멸 지원	100,000,000	4,800,000			100,000,000		100,000,000	100,000,000								
아프리카돼지열병 방역대책비	50,000,000				50,000,000		50,000,000	50,000,000								
동물보호축산물안전사업	462,392,000				462,392,000	365,857,230	13,000,000	13,000,000			37,977,173	45,557,597	45,557,597			
동물보호관리(국)	45,450,000				45,450,000	45,312,180					79,940	57,880	57,880			
동물보호관리	129,000,000				129,000,000	116,213,820	3,000,000	3,000,000			2,935,850	6,850,330	6,850,330			
동물등록제비용지원	10,000,000				10,000,000	6,465,000					1,060,500	2,474,500	2,474,500			
동물구조등인건비	92,000,000				92,000,000	82,265,890					1,728,543	8,005,567	8,005,567			
동물복지농장인증컨설팅	28,000,000				28,000,000						16,000,000	12,000,000	12,000,000			
고품질안전축산물육성	30,870,000				30,870,000	30,863,000					5,010	1,990	1,990			
축산물이력관리지원	15,072,000				15,072,000	15,072,000										
G마크우수축산물학교급식 지원	102,000,000				102,000,000	69,665,340					16,167,330	16,167,330	16,167,330			
반려견 간이놀이터 조성	10,000,000				10,000,000		10,000,000	10,000,000								
농촌생활환경개선	589,990,000				589,990,000	498,343,370					24,620,934	67,025,696	33,796,226		33,229,470	
농가소득증대	589,990,000				589,990,000	498,343,370					24,620,934	67,025,696	33,796,226		33,229,470	
농촌체험관광활성화	37,500,000				37,500,000	37,180,630						319,370			319,370	
농어촌민박사업자교육	24,088,000				24,088,000	3,916,710					10,085,640	10,085,650	10,085,650			
도농교류활성화	5,600,000				5,600,000	5,600,000										
농촌축제지원	40,000,000				40,000,000	39,737,900					131,050	131,050	131,050			
농촌유학지원사업	30,000,000				30,000,000	30,000,000										

【일반회계】 【농업정책과】

과목 (조 직 - 사 업)	예산액 ㉑	예산성립후 증감㉒			예산현액 ㉓=㉑+㉒	지출액 ㉔	다음연도 이월액				보조금 반납금 ㉕	집행잔액 ㉖=㉓-㉔-㉕-㉗						
		전년도이월액	이용	수입대체경비			계 ㉗	명시이월 ①	사고이월 ②	계속비이월 ③		계 ㉘=㉑+㉒+ +⑥+⑦+⑧+⑨	보조금 정산잔액④	예산절감액⑤	계획변경등 집행사유미발생⑥			
		예비비사용액	전용	변경									낙찰차액⑦	지출잔액⑧	예비비⑨			
농촌융복합산업 판로확대 사업	8,000,000				8,000,000	8,000,000												
농촌마을 공동체 사회적활동 지원	46,860,000				46,860,000	41,640,000				2,610,000	2,610,000	2,610,000						
농촌체험휴양마을 리더 및 사무장 역량교육	3,280,000				3,280,000	3,264,000					16,000	16,000						
농촌체험휴양마을 운영지원	152,400,000				152,400,000	126,218,700					26,181,300		26,181,300					
농촌체험휴양마을 역량강화	14,400,000				14,400,000	8,400,000					6,000,000		6,000,000					
농촌체험휴양마을 사무장채용지원	136,080,000				136,080,000	129,588,390				3,245,800	3,245,810	3,245,810						
농촌체험휴양마을 보험가입 지원	7,392,000				7,392,000	5,327,620				1,290,230	774,150	774,150						
농어촌민박사업	7,000,000				7,000,000	6,271,200					728,800		728,800					
농어촌민박사업 안전관리	77,390,000				77,390,000	53,198,220				7,258,214	16,933,566	16,933,566						
행정운영경비(농업정책과)	56,412,000				56,412,000	48,240,030					8,171,970		8,171,970					
기본경비	56,412,000				56,412,000	48,240,030					8,171,970		8,171,970					
기본경비	56,412,000				56,412,000	48,240,030					8,171,970		8,171,970					
재무활동	671,981,000				671,981,000	636,582,370					35,398,630		35,398,630					
보전지출	671,981,000				671,981,000	636,582,370					35,398,630		35,398,630					
보전지출	671,981,000				671,981,000	636,582,370					35,398,630		35,398,630					

【일반회계】 【산림과】

- 부서 성과

정책목표	예산액	결산액	성과지표	측정산식	성과지표 달성현황		
					목표	실적	달성율
지속가능한 산림자원 관리를 통해 산림의 생태·환경적 건전성 유지 및 산림자원의 경제적 가치 증진	3,316,293,000	3,093,844,710	조림사업 달성도	조림면적/조림 계획면적	240	215.6	90%
			숲가꾸기사업달성도	숲가꾸기 면적/숲가꾸기 계획면적	750	1073	143%
			임도사업 달성도	임도 설치 거리/임도 설치 거리계획	22	14.72	67%
산지의 합리적인 보전과 이용을 통한 산림재해 예방 및 산림의 다양한 공익기능 증진	4,998,688,230	4,314,380,980	산림병해충 방제	사업비 집행/사업비 집행계획	162	162	100%
			등산로 정비율	당해연도 집행액/(당해연도최종 예산액+이월액)*100	730	730	100%
자연생태계, 자연 및 문화경관 등 보전을 통해 산림의 지속 가능한 이용 도모	1,240,956,000	483,699,350	하늘구름다리 등 설치사업	하늘구름다리 설치 등 공사건수/공사 계획건수	2	2	100%

- 사업별조서

과목 (조직 - 사업)	예산액 ㉑	예산성립후 증감㉒			예산현액 ㉓=㉑+㉒	지출액 ㉔	다음연도 이월액				보조금 반납금 ㉕	집행잔액 ㉖=㉓-㉔-㉕-㉗			
		전년도이월액	이용	수입대체경비			계 ㉗	명시이월 ①	사고이월 ②	계속비이월 ③		계 ㉘=㉑+㉕ +㉖+㉗+㉘+㉙	보조금 정산잔액④	예산절감액⑤	계획변경등 집행사유미발생⑥
		예비비사용액	전용	변경									낙찰차액⑦	지출잔액⑧	예비비⑨
산림과	23,270,952,000	1,702,083,460			24,973,035,460	16,403,898,710	7,486,909,890	6,552,364,000	934,545,890		356,297,215	725,929,645	253,145,019		999,000
산림 자원화	7,514,931,000	737,770,410			8,252,701,410	7,280,465,010	333,650,000	246,866,000	86,784,000		245,618,504	392,967,896	156,251,160		999,000
산림 자원 조성	2,950,879,000				2,950,879,000	2,703,690,130					146,583,940	100,604,930	84,378,890		
조림(경제림조성)	774,690,000				774,690,000	726,692,310					27,947,690	20,050,000	20,050,000		
조림(큰나무조림)	36,150,000				36,150,000	33,861,830					1,486,810	801,360	801,360		
조림사업(군비)	23,000,000				23,000,000	18,538,380						4,461,620		4,461,620	
정책숲가꾸기	1,547,055,000				1,547,055,000	1,381,367,420					107,697,170	57,990,410	57,990,410		
미세먼지 저감 공익숲가꾸기	54,240,000				54,240,000	40,999,630					8,606,240	4,634,130	4,634,130		
공공산림가꾸기	303,728,000				303,728,000	302,351,780					474,210	902,010	902,010		
산림일자리창출사업	124,966,000				124,966,000	113,230,380						11,735,620		11,735,620	
생활권 주변 덩굴류 제거 사업	36,550,000				36,550,000	36,521,200						28,800		28,800	

【일반회계】 【산림과】

과목 (조직 - 사업)	예산액 ㉑	예산성립후 증감㉒			예산현액 ㉓=㉑+㉒	지출액 ㉔	다음연도 이월액				보조금 반납금 ㉕	집행잔액 ㉖=㉓-㉔-㉕-㉗			
		전년도이월액	이용	수입대체경비			계 ㉗	명시이월 ①	사고이월 ②	계속비이월 ③		계 ㉘=㉑+㉒+ ㉓+㉔+㉕+㉖+㉗+㉘+㉙	보조금 정산잔액④	예산절감액⑤	계획변경등 집행사유미발생⑥
		예비비사용액	전용	변경									낙찰차액⑦	지출잔액⑧	예비비⑨
임업기계장비보급	50,000,000				50,000,000	49,997,200					1,820	980	980		
목재제품 품질단속	500,000				500,000	130,000					370,000				
녹지공간조성	1,606,010,000				1,606,010,000	1,483,188,130					1,402,829	121,419,041	1,700,641	119,718,400	
꽃마을 만들기	985,180,000				985,180,000	898,471,640						86,708,360		86,708,360	
꽃길 · 꽃동산 가꾸기	130,000,000				130,000,000	119,222,520						10,777,480		10,777,480	
산림서비스도우미(도시녹지관리원)	20,830,000				20,830,000	18,471,060					1,179,470	1,179,470	1,179,470		
쌈지공원(도비)	60,000,000				60,000,000	59,255,470					223,359	521,171	521,171		
가로수 조성	340,000,000				340,000,000	321,819,590						18,180,410		18,180,410	
녹색쌈지숲 조성	70,000,000				70,000,000	65,947,850						4,052,150		4,052,150	
산림휴양문화조성	531,894,000	728,065,610			1,259,959,610	1,099,569,260	86,784,000		86,784,000		14,137,230	59,469,120	14,137,230	45,331,890	
자연휴양림 관리	154,000,000	5,260,000			159,260,000	147,425,750						11,834,250		11,834,250	
산림생태·문화체험단지조성		722,805,610			722,805,610	603,618,470	86,784,000		86,784,000			32,403,140		32,403,140	
산림서비스도우미 운영지원	62,496,000				62,496,000	51,244,960					5,625,520	5,625,520	5,625,520		
숲해설 산림복지전문업 위탁 운영 지원	71,454,000				71,454,000	71,360,040					46,980	46,980	46,980		
산촌마을운영매니저	20,858,000				20,858,000	18,700,000					1,079,000	1,079,000	1,079,000		
산촌마을 운영	116,080,000				116,080,000	115,282,980						797,020		797,020	
유아숲교육 운영	35,716,000				35,716,000	20,944,540					7,385,730	7,385,730	7,385,730		
산림생태문화체험단지조성(군비)	71,290,000				71,290,000	70,992,520						297,480		297,480	
산림경영기반조성	1,356,506,000				1,356,506,000	1,281,963,090					7,330,811	67,212,099	18,093,713	49,118,386	
임도시설(국비)	688,809,000				688,809,000	638,974,920						49,834,080	14,950,524	34,883,556	

【일반회계】 【산림과】

과목 (조 직 - 사 업)	예산액 ㉑	예산성립후 증감㉒			예산현액 ㉓=㉑+㉒	지출액 ㉔	다음연도 이월액				보조금 반납금 ㉕	집행잔액 ㉖=㉓-㉔-㉕-㉗			
		전년도이월액	이용	수입대체경비			계 ㉗	명시이월 ①	사고이월 ②	계속비이월 ③		계 ㉘=㉑+㉒+ +⑥+⑦+⑧+⑨	보조금 정산잔액④	예산절감액⑤	계획변경등 집행사유미발생⑥
		예비비사용액	전용	변경									낙찰차액⑦	지출잔액⑧	예비비⑨
임도시설(도비)	360,606,000				360,606,000	350,161,650					7,307,831	3,136,519	3,136,519		
임도시설(군비)	303,000,000				303,000,000	288,765,170						14,234,830		14,234,830	
산림경영계획작성	4,091,000				4,091,000	4,061,350				22,980	6,670	6,670			
산림소득사업	1,069,642,000	9,704,800			1,079,346,800	712,054,400	246,866,000	246,866,000		76,163,694	44,262,706	37,940,686		5,323,020	999,000
임산물 유통기반 지원사업	306,652,000				306,652,000	302,743,620				2,709,949	1,198,431	1,198,431			
임산물유통지원(군비)	22,532,000				22,532,000	22,131,400					400,600			400,600	
목재펠릿보일러 보급	56,000,000				56,000,000	32,167,100				10,213,180	13,619,720	13,619,720			
산림작물생산단지	142,170,000				142,170,000	110,607,000	12,170,000	12,170,000		13,027,600	6,365,400	6,365,400			
산림복합경영단지	434,689,000				434,689,000	133,332,000	234,696,000	234,696,000		49,996,000	16,665,000	16,665,000			
임산물생산기반조성		9,704,800			9,704,800	7,763,600					1,941,200			1,941,200	
임산물 상품화 지원사업	84,381,000				84,381,000	84,071,900				216,965	92,135	92,135			
산림소득지원(군비)	22,219,000				22,219,000	19,237,780					2,981,220			2,981,220	
FTA 폐업지원금(국비)	999,000				999,000						999,000				999,000
산림 재해방지	13,794,428,000	885,730,050			14,680,158,050	7,842,989,730	6,433,887,890	5,586,126,000	847,761,890	110,678,711	292,601,719	96,893,859		195,707,860	
산림보호	4,155,447,000	412,253,230			4,567,700,230	3,907,193,670	409,845,150	100,929,000	308,916,150	82,790,420	167,870,990	90,218,670		77,652,320	
산불예방체계 구축 및 운영(경상)	31,400,000				31,400,000	14,498,840	2,793,600		2,793,600	8,182,380	5,925,180	5,925,180			
산불진화체계 구축 및 운영(경상)	28,450,000				28,450,000	8,336,460				11,665,850	8,447,690	8,447,690			
산불진화체계 구축 및 운영(자본)	487,100,000				487,100,000	322,490,330	159,408,150		159,408,150	2,977,589	2,223,931	2,223,931			
산림재해일자리 단기(산불전문예방진화대)	563,364,000				563,364,000	544,252,250				10,995,710	8,116,040	8,116,040			
산불진화인력 교육 및 평가	3,302,000				3,302,000	3,302,000									

【일반회계】 【산림과】

과목 (조직 - 사업)	예산액 ㉑	예산성립후 증감㉒			예산현액 ㉓=㉑+㉒	지출액 ㉔	다음연도 이월액				보조금 반납금 ㉖	집행잔액 ㉗=㉔-㉒-㉕-㉖			
		전년도이월액	이용	수입대체경비			계 ㉘	명시이월 ①	사고이월 ②	계속비이월 ③		계 ㉙=㉔+㉕ +⑥+⑦+⑧+⑨	보조금 정산잔액④	예산절감액⑤	계획변경등 집행사유미발생⑥
		예비비사용액	전용	변경									낙찰차액⑦	지출잔액⑧	
산불방지대책(도비)	424,400,000				424,400,000	422,920,940					443,718	1,035,342	1,035,342		
산불방지대책(교부세 지원)	24,000,000				24,000,000	23,683,460						316,540		316,540	
산불방지 교육훈련 및 조사(경상)	800,000				800,000	396,000					234,320	169,680	169,680		
산불방지 교육훈련 및 조사(자본)	800,000				800,000	800,000									
산불방지대책(군비)	996,425,000				996,425,000	809,735,930	146,714,400		146,714,400			39,974,670		39,974,670	
소나무재선충병 방제	726,623,000				726,623,000	625,594,000	100,929,000	100,929,000			79,124	20,876	20,876		
소나무재선충병 방제(도비)	305,300,000	394,306,230			699,606,230	628,283,580					21,396,717	49,925,933	49,925,933		
일반병해충 방제	86,877,000				86,877,000	64,846,040					14,395,550	7,635,410	7,635,410		
산림병해충 방제(군비)	10,000,000	17,947,000			27,947,000	26,097,330						1,849,670		1,849,670	
생활권 수목진료 지원	3,750,000				3,750,000	3,514,000					153,251	82,749	82,749		
감염목 무단이동 단속초소 운영	82,946,000				82,946,000	81,663,300					826,632	456,068	456,068		
산림재해일자리(산림병해 충예찰방재단)	88,628,000				88,628,000	83,851,280					3,097,509	1,679,211	1,679,211		
산림재해일자리(산림병해 충예찰방재단 방제자제)	3,080,000				3,080,000	2,618,000					300,300	161,700	161,700		
산림 사법	212,299,000				212,299,000	176,787,560						35,511,440		35,511,440	
산림보호지원단(국비)	75,903,000				75,903,000	63,522,370					8,041,770	4,338,860	4,338,860		
산림관리	9,638,981,000	473,476,820			10,112,457,820	3,935,796,060	6,024,042,740	5,485,197,000	538,845,740		27,888,291	124,730,729	6,675,189	118,055,540	
숲길조성관리(도비)	144,120,000				144,120,000	141,061,230					1,529,385	1,529,385	1,529,385		
어비산 탐방로 조성 사업(특조금)	300,000,000				300,000,000	295,751,220						4,248,780		4,248,780	
숲길 관리	210,347,000	75,082,000			285,429,000	268,128,220						17,300,780		17,300,780	
경기도 순환둘레길 연결사업	1,006,000,000				1,006,000,000	174,903,000	830,447,000	818,097,000	12,350,000		195,000	455,000	455,000		

【일반회계】 【산림과】

과목 (조 직 - 사 업)	예산액 ㉑	예산성립후 증감㉒			예산현액 ㉓=㉑+㉒	지출액 ㉔	다음연도 이월액				보조금 반납금 ㉕	집행잔액 ㉖=㉓-㉔-㉕-㉗			
		전년도이월액	이용	수입대체경비			계 ㉘	명시이월 ①	사고이월 ②	계속비이월 ③		계 ㉙=㉑+㉒+ ㉓+㉔+㉕+㉖+㉗	보조금 정산잔액④	예산절감액⑤	계획변경등 집행사유미발생⑥
		예비비사용액	전용	변경									낙찰차액⑦	지출잔액⑧	예비비⑨
채석장관리 지원	4,800,000				4,800,000	560,000					1,272,000	2,968,000	2,968,000		
보호수 관리	16,000,000				16,000,000	14,977,130					306,860	716,010	716,010		
보호수 관리(군비)	19,000,000				19,000,000	17,693,330						1,306,670	1,306,670		
사방사업	126,559,000				126,559,000	121,365,760						5,193,240	5,193,240		
산림재해일자리 단기(산사태현장예방단)	53,652,000				53,652,000	49,608,320				3,313,176	730,504	730,504			
산림 수해복구	6,700,000				6,700,000	2,747,500						3,952,500	3,952,500		
산사태 발생지 복구 및 피해예방을 위한 사면안정화 공사		313,178,950			313,178,950	249,060,210						64,118,740	64,118,740		
100대 명산 등 산림 내 폐기물 처리		85,215,870			85,215,870	79,863,810						5,352,060	5,352,060		
읍내8리 사방사업 및 토지매입 사업	1,686,462,000				1,686,462,000	1,674,188,730						12,273,270	12,273,270		
급경사지 붕괴위험지역 정비사업	2,000,000,000				2,000,000,000	798,626,300	1,201,373,000	1,201,373,000		700					
산사태 위험경보 무선방송기기 설치	20,000,000				20,000,000	19,605,300				118,410	276,290	276,290			
7.28.~8.11. 집중호우 산림피해 복구(자력)	37,985,000				37,985,000	2,185,000	31,490,500	31,490,500			4,309,500	4,309,500			
7.28.~8.11. 집중호우 산림피해 복구(국고보조)	541,629,000				541,629,000	25,471,000	495,005,240	495,005,240		21,152,760					
7.28.~8.11. 집중호우 산림피해 복구(지원)	3,465,727,000				3,465,727,000		3,465,727,000	3,465,727,000							
자연환경 보호	1,162,373,000	78,583,000			1,240,956,000	483,699,350	719,372,000	719,372,000			37,884,650	37,884,650	37,884,650		
공원관리	1,162,373,000	78,583,000			1,240,956,000	483,699,350	719,372,000	719,372,000			37,884,650	37,884,650	37,884,650		
명지산 군립공원 유지관리	197,373,000	78,583,000			275,956,000	238,071,350					37,884,650	37,884,650	37,884,650		
명지산군립공원 하늘구름다리 설치사업	965,000,000				965,000,000	245,628,000	719,372,000	719,372,000							
행정운영경비(산림과)	44,380,000				44,380,000	42,874,150					1,505,850	1,505,850	1,505,850		
기본경비(산림과)	44,380,000				44,380,000	42,874,150					1,505,850	1,505,850	1,505,850		

【일반회계】 【산림과】

과목 (조직 - 사업)	예산액 ㉑	예산성립후 증감㉒			예산현액 ㉓=㉑+㉒	지출액 ㉔	다음연도 이월액				보조금 반납금 ㉕	집행잔액 ㉖=㉓-㉔-㉕-㉖				
		전년도이월액	이용	수입대체경비			계 ㉗	명시이월 ①	사고이월 ②	계속비이월 ③		계 ㉘=㉑+㉕ +⑥+⑦+⑧+⑨	보조금 정산잔액④	예산절감액⑤	계획변경등 집행사유미발생⑥	
		예비비사용액	전용	변경									낙찰차액⑦	지출잔액⑧	예비비⑨	
기본경비	44,380,000				44,380,000	42,874,150						1,505,850			1,505,850	
재무활동(산림과)	754,840,000				754,840,000	753,870,470						969,530			969,530	
보전지출	754,840,000				754,840,000	753,870,470						969,530			969,530	
보전지출	754,840,000				754,840,000	753,870,470						969,530			969,530	

【일반회계】 【도시과】

- 부서 성과

정책목표	예산액	결산액	성과지표	측정산식	성과지표 달성현황		
					목표	실적	달성율
쾌적한 도시미관 조성을 위한 주거환경 개선	1,390,155,300	756,784,990	도로변 노상적치물 및 불법부착물 제거	정비건수	14000	12859	92%

- 사업별조서

과목 (조직 - 사업)	예산액 ㉑	예산성립후 증감㉒			예산현액 ㉓=㉑+㉒	지출액 ㉔	다음연도 이월액				보조금 반납금 ㉕	집행잔액 ㉖=㉓-㉔-㉕-㉖					
		전년도이월액	이용	수입대체경비			계 ㉗	명시이월 ①	사고이월 ②	계속비이월 ③		계 ㉘=㉑+㉕ +㉖+㉗+㉘+㉙	보조금 정산잔액④	예산절감액⑤	계획변경등 집행사유미발생⑥		
		예비비사용액	전용	변경									낙찰차액⑦	지출잔액⑧	예비비⑨		
도시과	31,040,445,000	23,281,212,350			54,321,657,350	32,804,435,830	20,103,805,020	6,497,234,030	2,556,126,430	11,050,444,560	663,370	1,412,753,130				1,412,753,130	
도시개발	28,481,640,000	23,281,212,350			51,762,852,350	30,249,173,180	20,103,805,020	6,497,234,030	2,556,126,430	11,050,444,560	663,370	1,409,210,780				1,409,210,780	
도시계획수립	1,222,390,000	1,551,828,460			2,774,218,460	2,254,944,110	436,119,470	273,174,930	74,251,370	88,693,170		83,154,880				83,154,880	
도시건축 운영 지원	187,690,000				187,690,000	146,342,330	17,847,000	17,847,000				23,500,670				23,500,670	
측량기준점 일제조사	12,700,000				12,700,000	10,791,220						1,908,780				1,908,780	
경춘선(가평구간) 폐선부지 개선사업	300,000,000	477,891,220			777,891,220	734,853,240	8,322,550	8,322,550				34,715,430				34,715,430	
군관리계획	722,000,000	533,937,240			1,255,937,240	931,704,490	321,256,750	247,005,380	74,251,370			2,976,000				2,976,000	
친환경 전원주거단지 조성		40,000,000			40,000,000	19,946,000						20,054,000				20,054,000	
보납공원 조성사업		500,000,000			500,000,000	411,306,830	88,693,170			88,693,170							
도시기반시설 확충	1,430,000,000	291,428,090			1,721,428,090	1,322,309,830	341,231,500	341,231,500				57,886,760				57,886,760	
도시계획시설 토지보상	350,000,000				350,000,000	335,668,990						14,331,010				14,331,010	
상천역세권 기반시설 확충사업		261,428,090			261,428,090	221,659,040						39,769,050				39,769,050	
청평 어린이공원 조성사업	1,080,000,000	30,000,000			1,110,000,000	764,981,800	341,231,500	341,231,500				3,786,700				3,786,700	
도시개발	300,000,000	2,455,958,840			2,755,958,840	1,663,517,790	1,055,253,050		598,082,290	457,170,760		37,188,000				37,188,000	
구역사 일원 도시재생사업(도비)	300,000,000	1,398,758,840			1,698,758,840	1,241,588,080	457,170,760			457,170,760							
목동근린공원 조성		1,037,200,000			1,037,200,000	410,198,710	598,082,290		598,082,290			28,919,000				28,919,000	

【일반회계】 【도시과】

과목 (조 직 - 사 업)	예산액 ㉑	예산성립후 증감㉒			예산현액 ㉓=㉑+㉒	지출액 ㉔	다음연도 이월액				보조금 반납금 ㉕	집행잔액 ㉖=㉓-㉔-㉕-㉗				
		전년도이월액	이용	수입대체경비			계 ㉘	명시이월 ①	사고이월 ②	계속비이월 ③		계 ㉙=㉑+㉒+ +⑥+⑦+⑧+⑨	보조금 정산잔액④	예산절감액⑤	계획변경등 집행사유미발생⑥	
		예비비사용액	전용	변경									낙찰차액⑦	지출잔액⑧	예비비⑨	
도시재생사업		20,000,000			20,000,000	11,731,000						8,269,000			8,269,000	
도시계획도로 개설	15,637,000,000	11,917,201,300			27,554,201,300	11,071,442,670	15,337,789,720	4,876,528,940	785,392,770	9,675,868,010		1,144,968,910			1,144,968,910	
가평읍 외곽순환도로 개설사업	2,000,000,000	3,111,334,240			5,111,334,240	1,373,804,150	3,737,530,090			3,737,530,090						
가평도시계획도로(대3-2호 선) 개설		391,357,020			391,357,020	45,602,240						345,754,780			345,754,780	
가평·북면 도시계획도로 개설	2,068,000,000	2,154,800,750			4,222,800,750	1,893,963,590	1,704,469,860	1,374,768,960	329,700,900			624,367,300			624,367,300	
설악·청평 도시계획도로 개설	4,630,000,000	1,331,147,790			5,961,147,790	2,716,781,830	3,184,286,880	2,811,962,260	372,324,620			60,079,080			60,079,080	
상·조종 도시계획도로 개설	451,000,000	681,824,920			1,132,824,920	755,037,170	273,278,470	189,911,220	83,367,250			104,509,280			104,509,280	
미군공여구역 주변지역 지원사업	5,868,000,000	4,110,603,690			9,978,603,690	4,040,265,770	5,938,337,920			5,938,337,920						
도시계획도로 소규모 개선사업	100,000,000	136,132,890			236,132,890	225,874,420						10,258,470			10,258,470	
청평 중로3-13호선 보도개설공사	30,000,000				30,000,000		30,000,000	30,000,000								
북면 하나로마트 앞 교차로 개선공사	20,000,000				20,000,000		20,000,000	20,000,000								
설악도시계획도로 소로2-19호선 개설공사	20,000,000				20,000,000		20,000,000	20,000,000								
가평도시계획도로 소로2-81호선 개설공사	150,000,000				150,000,000	20,113,500	129,886,500	129,886,500								
현리도시계획도로 대로3-1호선 개설공사	300,000,000				300,000,000		300,000,000	300,000,000								
주거환경개선	1,092,250,000	297,905,300			1,390,155,300	756,784,990	546,694,710	448,294,710	98,400,000		663,370	86,012,230			86,012,230	
도시경관시설 및 광고물유지관리	1,092,250,000	297,905,300			1,390,155,300	756,784,990	546,694,710	448,294,710	98,400,000		663,370	86,012,230			86,012,230	
역세권 지구단위계획	7,300,000,000	6,766,890,360			14,066,890,360	13,180,173,790	886,716,570	58,003,950		828,712,620						
가평역세권 기반시설 조성	2,300,000,000	2,195,509,680			4,495,509,680	4,300,361,130	195,148,550			195,148,550						
청평역세권 기반시설 조성	3,600,000,000	1,031,614,050			4,631,614,050	4,363,750,530	267,863,520			267,863,520						
상천역세권 기반시설 조성	900,000,000	2,029,614,280			2,929,614,280	2,563,913,730	365,700,550			365,700,550						

【일반회계】 【도시과】

과목 (조 직 - 사 업)	예산액 ㉑	예산성립후 증감㉒			예산현액 ㉓=㉑+㉒	지출액 ㉔	다음연도 이월액				보조금 반납금 ㉕	집행잔액 ㉖=㉓-㉔-㉕-㉗				
		전년도이월액	이용	수입대체경비			계 ㉗	명시이월 ①	사고이월 ②	계속비이월 ③		계 ㉘=㉑+㉒+ +⑥+⑦+⑧+⑨	보조금 정산잔액④	예산절감액⑤	계획변경등 집행사유미발생⑥	
		예비비사용액	전용	변경									낙찰차액⑦	지출잔액⑧	예비비⑨	
역세권 지구단위계획 미집행 시설 보상	500,000,000	1,510,152,350			2,010,152,350	1,952,148,400	58,003,950	58,003,950								
군관리계획	500,000,000				500,000,000		500,000,000	500,000,000								
군관리계획(지구단위계획) 재정비	500,000,000				500,000,000		500,000,000	500,000,000								
도시개발사업(위탁)	1,000,000,000				1,000,000,000		1,000,000,000		1,000,000,000							
읍내지구 도시개발사업	1,000,000,000				1,000,000,000		1,000,000,000		1,000,000,000							
행정운영경비(도시과)	56,805,000				56,805,000	53,278,520					3,526,480			3,526,480		
기본경비(도시과)	56,805,000				56,805,000	53,278,520					3,526,480			3,526,480		
기본경비	56,805,000				56,805,000	53,278,520					3,526,480			3,526,480		
재무활동	2,502,000,000				2,502,000,000	2,501,984,130					15,870			15,870		
내부거래지출(도시과)	2,502,000,000				2,502,000,000	2,501,984,130					15,870			15,870		
내부거래지출	2,502,000,000				2,502,000,000	2,501,984,130					15,870			15,870		

【일반회계】 【교통과】

- 부서 성과

정책목표	예산액	결산액	성과지표	측정산식	성과지표 달성현황		
					목표	실적	달성율
대중교통 인프라 확충 및 선진 교통문화 확산	11,747,024,100	10,113,297,130	특별교통수단 운영 실적	연간 총 운행횟수/대당 운행개월의 총합	60	60	100%
			행복택시 운영 실적	연간 총 운행횟수/대당 운행개월의 총합	87	87	100%
			어린이보호구역 관리	(지출액/당해예산액(100,000,000)*100*0.5)+(어린이보호구역 내 어린이 교통사고 발생건수 점수*0.5)	100	100	100%
			교통안전시설물관리 예산 집행률	예산지출액/예산액*100	52.17	52.17	100%
			불법주정차 과태료 징수율	103,663,000*100/147,350,000=70.35%	75	70.35	94%
			주차장 조성률	실적/목표(7개소 준공)*100	100	71	71%
			자동차 과태료 체납액 징수율	과태료 체납액 징수율(과태료 징수 및 정리/체납액)	28	31.7	100%
			자동차 정기검사 이행률	정기검사 이행률(전년대비 검사완료 및 행정처분/검사대상차량(2,120대))	30	35	100%

- 사업별조서

과목 (조직 - 사업)	예산액 ㉑	예산성립후 증감㉒			예산현액 ㉓=㉑+㉒	지출액 ㉔	다음연도 이월액				보조금 반납금 ㉖	집행잔액 ㉗=㉓-㉔-㉕-㉖				
		전년도이월액	이용	수입대체경비			계 ㉘	명시이월 ①	사고이월 ②	계속비이월 ③		계 ㉙=㉔+㉕+ +⑥+⑦+⑧+⑨	보조금 정산잔액④	예산절감액⑤	계획변경등 집행사유미발생⑥	
		예비비사용액	전용	변경									낙찰차액⑦	지출잔액⑧		예비비⑨
교통과	14,462,911,000	1,579,300,100			16,042,211,100	13,968,208,660	459,177,230	437,909,850	21,267,380		309,298,834	1,305,526,376	464,986,646		840,539,730	
교통환경 개선	12,080,953,000	1,579,300,100			13,660,253,100	11,613,639,310	459,177,230	437,909,850	21,267,380		309,298,834	1,278,137,726	464,986,646		813,151,080	
운수업체 관리 및 지원	7,854,513,000	640,000,000			8,494,513,000	7,185,619,220	362,867,380	341,600,000	21,267,380		109,785,865	836,240,535	275,630,005		560,610,530	
교통행정 지원	169,000,000	400,000			169,400,000	136,707,280						32,692,720			32,692,720	
고령운전자 운전면허 자진반납 지원사업	15,000,000				15,000,000	15,000,000										
청소년 교통비 지원 사업	60,011,000				60,011,000	60,011,000										
운수업체 유류보조금	2,040,000,000		△20,000,000		2,020,000,000	1,537,405,710						482,594,290			482,594,290	
버스 관리 및 지원	2,294,042,000	9,600,000			2,323,642,000	2,267,298,000	20,240,000		20,240,000			36,104,000			36,104,000	
광역알뜰카드 연계 마일리지 지원 사업	4,280,000				4,280,000	3,252,620	1,027,380		1,027,380							

【일반회계】 【교통과】

과목 (조 직 - 사 업)	예산액 ㉑	예산성립후 증감㉒			예산현액 ㉓=㉑+㉒	지출액 ㉔	다음연도 이월액				보조금 반납금 ㉕	집행잔액 ㉖=㉓-㉔-㉕-㉗						
		전년도이월액	이용	수입대체경비			계 ㉗	명시이월 ①	사고이월 ②	계속비이월 ③		계 ㉘=㉑+㉒+ ㉓+㉔+㉕+㉖+㉗+㉘+㉙	보조금 정산잔액④	예산절감액⑤	계획변경등 집행사유미발생⑥			
		예비비사용액	전용	변경									낙찰차액⑦	지출잔액⑧	예비비⑨			
농촌형 교통모델(버스)	580,000,000	430,000,000			1,010,000,000	770,000,000	240,000,000	240,000,000										
광역버스 공공와이파이 통신비 지원	9,561,000				9,561,000	9,561,000												
농어촌 공영버스 구입지원	33,750,000				33,750,000	33,750,000												
농어촌 공영버스 운영 손실 보조	629,661,000				629,661,000	629,661,000												
맞춤형 버스 지원 사업	128,000,000				128,000,000	128,000,000												
시내버스 공공와이파이 임차운영사업	9,750,000				9,750,000	9,750,000												
농촌형 교통모델(택시분야)	100,000,000	100,000,000			200,000,000	64,347,390	100,000,000	100,000,000			17,826,305	17,826,305	17,826,305					
복지택시 도입 지원	500,000,000				500,000,000	375,349,840					62,325,080	62,325,080	62,325,080					
택시카드결제 수수료 지원	22,343,000				22,343,000	18,521,200					1,148,210	2,673,590	2,673,590					
택시카드단말기 통신료 지원	3,126,000				3,126,000	3,126,000												
법인택시 처우개선 지원	38,400,000				38,400,000	31,350,000					7,050,000							
수요응답형 대중교통 시스템 운영	3,600,000				3,600,000	3,600,000												
특별교통수단 운영 지원	960,000,000	100,000,000			1,060,000,000	836,714,600					21,414,570	201,870,830	192,731,130					
가평군 택시 표시등 지원사업	7,430,000				7,430,000	7,350,750						79,250						
화물자동차 첨단안전장치 장착지원	1,600,000				1,600,000		1,600,000	1,600,000										
경기도 공공버스 운영 지원	180,859,000				180,859,000	180,859,000												
택시서비스 향상	6,100,000				6,100,000	6,003,830					21,700	74,470	73,900					
일반택시기사 긴급고용안정지원사업	58,000,000				58,000,000	58,000,000												
선진교통 문화 정착	20,440,000				20,440,000	17,110,000						3,330,000						
교통관련 위원회 운영	5,360,000				5,360,000	2,030,000						3,330,000						

【일반회계】 【교통과】

과목 (조 직 - 사 업)	예산액 ㉑	예산성립후 증감㉒			예산현액 ㉓=㉑+㉒	지출액 ㉔	다음연도 이월액				보조금 반납금 ㉕	집행잔액 ㉖=㉓-㉔-㉕-㉗						
		전년도이월액	이용	수입대체경비			계 ㉗	명시이월 ①	사고이월 ②	계속비이월 ③		계 ㉘=㉑+㉒+ ㉓+㉔+㉕+㉖+㉗+㉘+㉙	보조금 정산잔액④	예산절감액⑤	계획변경등 집행사유미발생⑥			
		예비비사용액	전용	변경									낙찰차액⑦	지출잔액⑧	예비비⑨			
사회단체운영지원	15,080,000				15,080,000	15,080,000												
교통시설물 설치 및 유지 관리	4,189,500,000	939,300,100			5,128,800,100	4,398,411,590	96,309,850	96,309,850			199,512,969	434,565,691	189,356,641		245,209,050			
노인보호구역 개선사업(국비)	360,000,000				360,000,000	282,191,670					38,904,165	38,904,165	38,904,165					
어린이보호구역 개선사업(국비)	498,000,000				498,000,000	447,944,160					25,027,920	25,027,920	25,027,920					
교통약자 보행환경 개선사업(도비)	34,000,000				34,000,000	20,208,540					6,895,730	6,895,730	6,895,730					
택시승강장 확대 설치(도비)	20,000,000				20,000,000	17,772,700					668,190	1,559,110	1,559,110					
교통시설운영지원	230,000,000				230,000,000	204,497,050						25,502,950		25,502,950				
교통안전시설물관리	1,028,500,000	160,060,100			1,188,560,100	1,123,551,440						65,008,660		65,008,660				
대중교통시설물관리	1,139,000,000				1,139,000,000	1,054,117,430	66,309,850	66,309,850				18,572,720		18,572,720				
택시센터 건립		440,364,000			440,364,000	327,167,560					50,828,380	62,368,060	49,512,380		12,855,680			
삼성쉐르빌아파트 방음벽 설치		38,876,000			38,876,000	38,665,000						211,000		211,000				
생활도로구역 교통안전시설 개선사업		300,000,000			300,000,000	176,941,960						123,058,040		123,058,040				
외곽지역 시군 정류소전광판 설치사업	50,000,000				50,000,000	48,630,140					410,958	958,902	958,902					
무인교통단속장비 등 설치사업(국비)	800,000,000				800,000,000	656,723,940					76,777,626	66,498,434	66,498,434					
회전교차로 설치 사업	30,000,000				30,000,000		30,000,000	30,000,000										
자동차와 건설기계의 등록과 관리	16,500,000				16,500,000	12,498,500						4,001,500		4,001,500				
등록행정 지원	8,000,000				8,000,000	6,738,500						1,261,500		1,261,500				
자동차관련 과태료 부과및징수	2,500,000				2,500,000							2,500,000		2,500,000				
특별사법경찰관 업무 추진	6,000,000				6,000,000	5,760,000						240,000		240,000				
행정운영경비(교통과)	94,960,000				94,960,000	67,579,350						27,380,650		27,380,650				

【일반회계】 【교통과】

과목 (조 직 - 사 업)	예산액 ㉑	예산성립후 증감㉒			예산현액 ㉓=㉑+㉒	지출액 ㉔	다음연도 이월액				보조금 반납금 ㉕	집행잔액 ㉖=㉓-㉔-㉕-㉖			
		전년도이월액	이용	수입대체경비			계 ㉗	명시이월 ①	사고이월 ②	계속비이월 ③		계 ㉘=㉔+㉕ +⑥+⑦+⑧+⑨	보조금 정산잔액④	예산절감액⑤	계획변경등 집행사유미발생⑥
		예비비사용액	전용	변경									낙찰차액⑦	지출잔액⑧	예비비⑨
기본경비	94,960,000				94,960,000	67,579,350						27,380,650		27,380,650	
기본경비	94,960,000				94,960,000	67,579,350						27,380,650		27,380,650	
재무활동(교통과)	2,286,998,000				2,286,998,000	2,286,990,000						8,000		8,000	
보전지출	2,286,998,000				2,286,998,000	2,286,990,000						8,000		8,000	
보전지출	93,757,000				93,757,000	93,749,000						8,000		8,000	
내부거래지출	2,193,241,000				2,193,241,000	2,193,241,000									

【일반회계】 【건축과】

- 사업별조서

과목 (조직 - 사업)	예산액 ㉔	예산성립후 증감㉕			예산현액 ㉖=㉗+㉘	지출액 ㉙	다음연도 이월액				보조금 반납금 ㉚	집행잔액 ㉛=㉜-㉝-㉞-㉟				
		전년도이월액	이용	수입대체경비			계 ㉞	명시이월 ①	사고이월 ②	계속비이월 ③		계 ㉜=㉜+㉝ +㉞+㉟+㊱+㊲	보조금 정산잔액④	예산절감액⑤	계획변경등 집행사유미발생⑥	
		예비비사용액	전용	변경									낙찰차액⑦	지출잔액⑧		예비비⑨
건축과	343,567,000				343,567,000	308,780,390	20,000,000	20,000,000			568,500	14,218,110	568,500			13,649,610
도시개발	294,080,000				294,080,000	262,973,280	20,000,000	20,000,000			568,500	10,538,220	568,500			9,969,720
주거환경개선	101,880,000				101,880,000	80,211,000	20,000,000	20,000,000			568,500	1,100,500	568,500			532,000
농어촌빈집정비사업	20,000,000				20,000,000	20,000,000										
불법건축물 관리	2,880,000				2,880,000	2,848,000						32,000				32,000
공동주택관리	61,000,000				61,000,000	40,500,000	20,000,000	20,000,000				500,000				500,000
소규모 공동주택 관리	18,000,000				18,000,000	16,863,000					568,500	568,500	568,500			
인허가민원 처리 및 관리	192,200,000				192,200,000	182,762,280						9,437,720				9,437,720
인허가민원 처리 및 관리	192,200,000				192,200,000	182,762,280						9,437,720				9,437,720
행정운영경비(건축과)	48,928,000				48,928,000	45,248,220						3,679,780				3,679,780
기본경비	48,928,000				48,928,000	45,248,220						3,679,780				3,679,780
기본경비	48,928,000				48,928,000	45,248,220						3,679,780				3,679,780
재무활동(건축과)	559,000				559,000	558,890						110				110
보전지출	559,000				559,000	558,890						110				110
보전지출	559,000				559,000	558,890						110				110

【일반회계】 【허가민원과】

- 부서 성과

정책목표	예산액	결산액	성과지표	측정산식	성과지표 달성현황		
					목표	실적	달성율
개발행위 인허가지의 체계적인 관리를 기반한 민원서비스를 제공한다.	46,232,000	39,402,190	대형인허가지 안전점검 실시	점검횟수	2	2	100%
농지원부 정비등으로 농지의 보전과 효율적인 농지이용 관리를 도모한다.	22,642,000	18,085,740	농지이용실태조사	조사완료보고	100	100	100%
산지전용허가지에 대한 지속적.주기적인 현장 관리로 산림자원을 보호한다.	2,880,000	2,088,000	재해우려지역 안전점검	점검횟수	2	2	100%
공중위생서비스의 질적향상 및 군민의 건강과 삶의 질 향상에 기여한다	9,500,000	9,500,000	공중위생서비스 평가 및 공표	평가 및 공표횟수	1	1	100%
			명예공중위생감시원 활동비 지원	활동보고서	1	1	100%
식품안전사고 예방관리를 강화하여 식품안전성 확보에 기여한다.	29,872,000	24,522,360	어린이급식관리지원센터 운영	어린이급식소등록관리율	100	100	100%
			식품안전성 수거 검사	검사건수	197	196	100%

- 사업별조서

과목 (조직 - 사업)	예산액 ㉑	예산성립후 증감㉒			예산현액 ㉓=㉑+㉒	지출액 ㉔	다음연도 이월액				보조금 반납금 ㉕	집행잔액 ㉖=㉓-㉔-㉕-㉗				
		전년도이월액	이용	수입대체경비			계 ㉗	명시이월 ㉘	사고이월 ㉙	계속비이월 ㉚		계 ㉖=㉓+㉔+㉕+㉖ +㉗+㉘+㉙+㉚	보조금 정산잔액㉛	예산절감액㉜	계획변경등 집행사유미발생㉝	
		예비비사용액	전용	변경									낙찰차액㉞	지출잔액㉟	예비비㊱	
허가민원과	503,643,000				503,643,000	467,615,590					9,892,240	26,135,170	4,393,190		21,741,980	
도시개발	46,232,000				46,232,000	39,402,190						6,829,810			6,829,810	
인허가민원 처리 및 관리	46,232,000				46,232,000	39,402,190						6,829,810			6,829,810	
인허가민원 처리 및 관리	46,232,000				46,232,000	39,402,190						6,829,810			6,829,810	
농지 보전 및 인허가관리	94,781,000				94,781,000	77,057,950					9,333,100	8,389,950	3,833,690		4,556,260	
농지 및 인허가민원 관리	94,781,000				94,781,000	77,057,950					9,333,100	8,389,950	3,833,690		4,556,260	
농지이용관리지원비	37,335,000				37,335,000	30,353,680					6,981,320					
농지 인허가 민원처리 및 관리	22,642,000				22,642,000	18,085,740						4,556,260			4,556,260	
농지불법행위 단속지원 사업	12,453,000				12,453,000	7,511,890					1,481,430	3,459,680	3,459,680			
농지정보관리체계 개선사업	22,351,000				22,351,000	21,106,640					870,350	374,010	374,010			

【일반회계】 【허가민원과】

과목 (조 직 - 사 업)	예산액 ㉑	예산성립후 증감㉒			예산현액 ㉓=㉑+㉒	지출액 ㉔	다음연도 이월액				보조금 반납금 ㉕	집행잔액 ㉖=㉓-㉔-㉕-㉗				
		전년도이월액	이용	수입대체경비			계 ㉗	명시이월 ①	사고이월 ②	계속비이월 ③		계 ㉘=㉑+㉒+ ㉓+㉔+㉕+㉖+㉗+㉘+㉙	보조금 정산잔액④	예산절감액⑤	계획변경등 집행사유미발생⑥	
		예비비사용액	전용	변경									낙찰차액⑦	지출잔액⑧	예비비⑨	
산림재해 방지	2,880,000				2,880,000	2,088,000						792,000			792,000	
산림관리	2,880,000				2,880,000	2,088,000						792,000			792,000	
산림민원관리	2,880,000				2,880,000	2,088,000						792,000			792,000	
공중위생서비스선진화	9,500,000				9,500,000	9,500,000										
보건위생수준 향상	9,500,000				9,500,000	9,500,000										
공중위생업소 관리	9,500,000				9,500,000	9,500,000										
식품위생관리	280,731,000				280,731,000	275,278,360				559,140	4,893,500	559,500			4,334,000	
안전한 식품위생 관리	280,731,000				280,731,000	275,278,360				559,140	4,893,500	559,500			4,334,000	
식품안전 사고 예방	16,928,000				16,928,000	12,858,000					4,070,000				4,070,000	
식품안전 사고예방 검체수거사업	4,644,000				4,644,000	3,639,360				502,320	502,320	502,320				
음식문화 개선	6,500,000				6,500,000	6,236,000					264,000				264,000	
어린이급식관리지원센터 운영	216,000,000				216,000,000	216,000,000										
어린이식품안전보호구역 전담관리원 활동지원(보조)	1,200,000				1,200,000	1,200,000										
건강기능식품관리 검체수거	600,000				600,000	589,000				5,500	5,500	5,500				
집합금지 행정명령 대상 영세업자(유흥시설) 특별경영자금 지원	32,500,000				32,500,000	32,500,000										
푸드서비스 선진화(식사문화 개선)	2,359,000				2,359,000	2,256,000				51,320	51,680	51,680				
행정운영경비(허가민원과)	68,600,000				68,600,000	63,375,430							5,224,570		5,224,570	
기본경비(허가민원과)	68,600,000				68,600,000	63,375,430							5,224,570		5,224,570	
기본경비	68,600,000				68,600,000	63,375,430							5,224,570		5,224,570	
재무활동(허가민원과)	919,000				919,000	913,660							5,340		5,340	

【일반회계】 【허가민원과】

과목 (조 직 - 사 업)	예산액 ㉑	예산성립후 증감㉒			예산현액 ㉓=㉑+㉒	지출액 ㉔	다음연도 이월액				보조금 반납금 ㉕	집행잔액 ㉖=㉑-㉔-㉕-㉗				
		전년도이월액	이용	수입대체경비			계 ㉗	명시이월 ①	사고이월 ②	계속비이월 ③		계 ㉘=㉑+㉒+ +⑥+⑦+⑧+⑨	보조금 정산잔액④	예산절감액⑤	계획변경등 집행사유미발생⑥	
		예비비사용액	전용	변경									낙찰차액⑦	지출잔액⑧	예비비⑨	
보전지출	919,000				919,000	913,660						5,340			5,340	
보전지출	919,000				919,000	913,660						5,340			5,340	

【일반회계】 【보건소】

- 부서 성과

정책목표	예산액	결산액	성과지표	측정산식	성과지표 달성현황		
					목표	실적	달성율
양질의 보건의료 서비스제공으로 국민건강 증진도모	1,209,637,000	770,579,030	주민중심 친절서비스 교육 실시	결과보고서(내부결재)	2	2	100%
맞춤형 건강증진서비스 제공으로 주민의 건강수준을 향상	2,705,922,000	2,647,872,270	산모신생아 건강관리 지원율	(연간 산모신생아 건강관리서비스 이용자 수/연간 출생아수)*100	33%이상	33.71	102%
			암검진 수검율	전년도 수검율 유지	26.29%이상	32.24	122%
			방문건강관리 신규등록 및 적정관리율	정부합동지표 측정산식(신규등록+적정관리율)=80%이상	S등급	유예	51%
			금연클리닉운영실적	5회이상 금연상담 이수율(이수자수/보건소금연클리닉목표인구)	S등급	S등급	100%
지역사회중심 정신건강서비스 제공으로 주민의 정신건강 수준을 향상	5,783,947,000	5,695,816,880	가평군중증정신질환자사례관리등록자수	가평군중증정신질환자사례관리 등록자수(지역사회 만19세이상 정신질환자 인구수)	120	127	105%
			가평군자살고위험군사례관리등록자수	가평군자살고위험군 사례관리등록자수(지역사회 만19세이상)	120	167	143%
감염병 예방관리로 감염병 발생을 최소화	970,677,000	872,577,200	영유아 완전접종률	국가예방접종(7종)완전접종 전상등록자수/(생후18개월	93	80.15	86%
			결핵신환자 치료성공률	(A/B)*C*100 A=B 중 결핵치료 성공자수 B=다제내성결핵 및 사망자를 제외한 사업 전년도 결핵 신환자 수 C=B가 200명 이상인 경우, 가중치 5% 부여	90	95	105%
환경성질환으로부터 주민의건강 보호·증진	467,997,000	422,710,970	환경성질환예방관리 대상자별 맞춤예방교육 인원 수	환경성질환예방센터 예방교육 인원수(연인원)	3,000	3,312	110%
			환경성질환예방관리 대중매체 홍보 건수	지역매체 홍보 건수	10	12	120%

- 사업별조서

과목 (조직 - 사업)	예산액 ㉑	예산성립후 증감㉒			예산현액 ㉓=㉑+㉒	지출액 ㉔	다음연도 이월액				보조금 반납금 ㉕	집행잔액 ㉖=㉓-㉔-㉕-㉗			
		전년도이월액	이용 전용	수입대체경비 변경			계 ㉗	명시이월 ①	사고이월 ②	계속비이월 ③		계 ㉘=㉔+㉕ +⑥+⑦+⑧+⑨	보조금 정산잔액④	예산절감액⑤	계획변경등 집행사유미발생⑥
보건소	15,487,242,000				15,487,242,000	14,243,009,620	86,866,000	86,866,000			611,775,100	545,591,280	149,839,550		
행정서비스 생산성 제고(보건의료서비스 제고)	1,551,637,000				1,551,637,000	1,076,940,170					188,588,850	286,107,980	43,389,450	37,720,130	352,362,280
보건행정 및 의료서비스 기반 조성	1,551,637,000				1,551,637,000	1,076,940,170					188,588,850	286,107,980	37,720,130	40,056,910	208,330,940
보건행정 서비스지원	420,541,000				420,541,000	339,441,430						81,099,570	4,779,800		76,319,770
농어촌보건소등 이전신축사업	253,271,000				253,271,000	26,962,020					188,588,850	37,720,130	37,720,130		
농어촌보건소등 이전신축사업(자체)	20,000,000				20,000,000	17,803,000						2,197,000	1,489,000		708,000

【일반회계】 【보건소】

과목 (조직 - 사업)	예산액 ㉑	예산성립후 증감㉒			예산현액 ㉓=㉑+㉒	지출액 ㉔	다음연도 이월액				보조금 반납금 ㉕	집행잔액 ㉖=㉓-㉔-㉕-㉖				
		전년도이월액	이용	수입대체경비			계 ㉗	명시이월 ①	사고이월 ②	계속비이월 ③		계 ㉘=㉑+㉒+ ㉓+㉔+㉕+㉖+㉗	보조금 정산잔액④	예산절감액⑤	계획변경등 집행사유미발생⑥	
		예비비사용액	전용	변경									낙찰차액⑦	지출잔액⑧	예비비⑨	
공공보건 의료기관 보강	113,430,000				113,430,000	105,999,860						7,430,140		5,902,500	1,527,640	
수입대체경비	107,600,000				107,600,000	57,197,990						50,402,010		155,090	50,246,920	
국내외 재난의료지원	2,000,000				2,000,000	2,000,000										
보건행정 서비스 지원(보건진료소)	314,795,000				314,795,000	240,977,730						73,817,270		2,058,520	71,758,750	
가평군 건강증진센터 리모델링공사	320,000,000				320,000,000	286,558,140						33,441,860		25,672,000	7,769,860	
맞춤형 건강서비스제공(보건의료서비스 제공)	4,080,650,000				4,080,650,000	3,785,231,080	17,640,000	17,640,000			181,839,720	95,939,200		49,379,470	46,559,730	
통합건강증진사업	2,242,351,000				2,242,351,000	2,015,123,610					151,912,940	75,314,450		31,114,720	44,199,730	
심뇌혈관 질환관리사업	726,980,000				726,980,000	721,290,870						5,689,130			5,689,130	
사례관리 전달체계개선(방 문건강관리)	587,712,000				587,712,000	549,201,400						38,510,600			38,510,600	
재가양 환자 관리사업	4,950,000				4,950,000	4,950,000										
만성질환관리권역별 교육과 정	2,940,000				2,940,000	2,940,000										
지역사회건강조사	68,782,000				68,782,000	68,782,000										
치매치료관리비 지원사업	42,000,000				42,000,000	42,000,000										
치매안심센터 운영	806,287,000				806,287,000	623,959,340					151,331,940	30,995,720		30,995,720		
치매공공후견지원사업	2,700,000				2,700,000	2,000,000					581,000	119,000		119,000		
모자보건 서비스 사업	492,931,000				492,931,000	467,608,630					18,390,050	6,932,320		6,728,020	204,300	
희귀난치성질환자 의료비 지원	10,000,000				10,000,000	10,000,000										
산모신생아 건강관리사 지원사업	134,927,000				134,927,000	129,973,000					3,710,000	1,244,000		1,244,000		
선천성대사이상검사 및 환아관리	4,583,000				4,583,000	1,862,550					2,040,340	680,110		680,110		
미숙아 및 선천성이상아 의료비 지원	13,819,000				13,819,000	10,283,350					2,651,740	883,910		883,910		

【일반회계】 【보건소】

과목 (조 직 - 사 업)	예산액 ㉑	예산성립후 증감㉒			예산현액 ㉓=㉑+㉒	지출액 ㉔	다음연도 이월액				보조금 반납금 ㉕	집행잔액 ㉖=㉓-㉔-㉕-㉗			
		전년도이월액	이용	수입대체경비			계 ㉗	명시이월 ①	사고이월 ②	계속비이월 ③		계 ㉘=㉑+㉒+ ㉓+㉔+㉕+㉖+㉗+㉘+㉙	보조금 정산잔액④	예산절감액⑤	계획변경등 집행사유미발생⑥
		예비비사용액	전용	변경									낙찰차액⑦	지출잔액⑧	예비비⑨
선천성 난청검사 및 보청기 지원	2,000,000				2,000,000	1,502,000					373,500	124,500	124,500		
난임부부 지원	42,592,000				42,592,000	42,589,210					2,090	700	700		
표준모자보건수첩	376,000				376,000	376,000									
청소년산모 임신출산 의료비 지원	1,200,000				1,200,000	1,200,000									
고위험임산부 의료비지원	6,000,000				6,000,000	3,926,490					1,555,130	518,380	518,380		
저소득층 기저귀, 조제분유 지원사업	58,585,000				58,585,000	58,585,000									
영유아 건강검진비 지원	580,000				580,000	580,000									
영유아발달장애 정밀검사비 지원	544,000				544,000						490,000	54,000	54,000		
의료급여수급자 건강검진 사업운영비	1,250,000				1,250,000	1,250,000									
산모신생아 건강관리사 지원사업(자체)	50,000,000				50,000,000	50,000,000									
모자보건 사업	17,099,000				17,099,000	16,894,700						204,300		204,300	
모자보건 사업 보조인력비	7,376,000				7,376,000	7,086,330					217,250	72,420	72,420		
경기도 산후조리비 지원사업	142,000,000				142,000,000	131,500,000					7,350,000	3,150,000	3,150,000		
주민건강증진 사업	1,345,368,000				1,345,368,000	1,302,498,840	17,640,000	17,640,000			11,536,730	13,692,430	11,536,730		2,155,700
한방건강증진사업	104,045,000				104,045,000	101,889,300						2,155,700		2,155,700	
지역사회통합건강증진사업(일반)	282,034,000				282,034,000	280,248,720					892,640	892,640	892,640		
암 검진사업	150,000,000				150,000,000	150,000,000									
암 환자 의료비지원	68,840,000				68,840,000	68,840,000									
국가건강검진사업(일반)	37,963,000				37,963,000	37,963,000									
지역사회중심 금연지원서비스	219,650,000				219,650,000	214,899,280					2,375,360	2,375,360	2,375,360		

【일반회계】 【보건소】

과목 (조 직 - 사 업)	예산액 ㉑	예산성립후 증감㉒			예산현액 ㉓=㉑+㉒	지출액 ㉔	다음연도 이월액				보조금 반납금 ㉕	집행잔액 ㉖=㉓-㉔-㉕-㉗						
		전년도이월액	이용	수입대체경비			계 ㉘	명시이월 ①	사고이월 ②	계속비이월 ③		계 ㉙=㉔+㉕ +⑥+⑦+⑧+⑨	보조금 정산잔액④	예산절감액⑤	계획변경등 집행사유미발생⑥			
		예비비사용액	전용	변경									낙찰차액⑦	지출잔액⑧	예비비⑨			
응급의료기관(시설)지원	300,000,000				300,000,000	300,000,000												
초등학교 치과주치의 사업	17,640,000				17,640,000		17,640,000	17,640,000										
지역사회통합건강증진사업 (영양플러스)	120,000,000				120,000,000	103,462,540					8,268,730	8,268,730	8,268,730					
보건소 한시 인력지원 사업	45,196,000				45,196,000	45,196,000												
맞춤형 건강서비스 제공(정신 보건의료서비스 제고)	6,093,879,000				6,093,879,000	6,004,086,880					68,487,420	21,304,700	17,634,700		3,670,000			
정신질환관리	6,093,879,000				6,093,879,000	6,004,086,880					68,487,420	21,304,700	17,634,700		3,670,000			
기초정신건강복지센터 지원	458,952,000				458,952,000	458,442,000						510,000			510,000			
기초정신건강복지센터 인력확충	141,960,000				141,960,000	141,960,000												
자살예방 및 정신건강증진사업	30,540,000				30,540,000	30,540,000												
기초정신건강복지센터 자살예방사업 지원	35,000,000				35,000,000	35,000,000												
자살예방사업(생명사랑 전담인력 배치 등)(도비)(보조)	42,400,000				42,400,000	42,400,000												
노인 자살 예방사업(도비)	70,000,000				70,000,000	70,000,000												
기초정신건강심의(심사)위 원회 운영	8,600,000				8,600,000	5,440,000						3,160,000			3,160,000			
정신질환자 시설생계급여	1,080,000,000				1,080,000,000	1,061,583,060					16,575,240	1,841,700	1,841,700					
정신요양시설 운영 지원	3,563,725,000				3,563,725,000	3,519,258,820					44,466,180							
정신요양시설종사자 특수근무수당등(도비)	297,200,000				297,200,000	279,673,000					1,752,700	15,774,300	15,774,300					
정신요양시설 합동체육대회(도비)	2,000,000				2,000,000						2,000,000							
정신질환자 사회복지시설종사자 처우개선지원(도비)	36,600,000				36,600,000	34,550,000					2,050,000							
아동청소년정신보건사업	51,970,000				51,970,000	51,970,000												
정신질환자 치료비 지원	5,090,000				5,090,000	5,090,000												

【일반회계】 【보건소】

과목 (조직 - 사업)	예산액 ㉑	예산성립후 증감㉒			예산현액 ㉓=㉑+㉒	지출액 ㉔	다음연도 이월액				보조금 반납금 ㉕	집행잔액 ㉖=㉓-㉔-㉗-㉘-㉙						
		전년도이월액	이용	수입대체경비			계 ㉗	명시이월 ①	사고이월 ②	계속비이월 ③		계 ㉘=㉑+㉒+ +⑥+⑦+⑧+⑨	보조금 정산잔액④	예산절감액⑤	계획변경등 집행사유미발생⑥			
		예비비사용액	전용	변경									낙찰차액⑦	지출잔액⑧	예비비⑨			
정신질환자 치료 지원(도비)	29,880,000				29,880,000	29,880,000												
기초정신건강복지(자살예방) 센터 중사자 처우개선비	10,600,000				10,600,000	9,800,000				800,000								
자살예방시스템 확충	110,000,000				110,000,000	110,000,000												
정신요양시설 방역물품 지원	3,542,000				3,542,000	3,430,000				93,300	18,700	18,700						
청년정신건강증진사업	114,320,000				114,320,000	114,320,000												
정신의료기관 기능보강	1,500,000				1,500,000	750,000				750,000								
보건의료기관 인프라 구축(방호·구호)	1,924,965,000				1,924,965,000	1,622,699,520	69,226,000	69,226,000		172,859,110	60,180,370	45,105,250	15,075,120					
감염병관리	853,617,000				853,617,000	707,937,930				123,943,740	21,735,330	21,660,210	75,120					
급성감염병관리	1,675,000				1,675,000	1,599,880					75,120	75,120	75,120					
에이즈환자진료비	12,458,000				12,458,000	12,399,690				29,150	29,160	29,160						
에이즈진단시약구입	4,082,000				4,082,000	4,047,600				17,200	17,200	17,200						
성병검진 및 치료비	716,000				716,000	714,700				650	650	650						
한센양로자 생계비지원	5,886,000				5,886,000	5,886,000												
한센병관리사업(도비)	2,960,000				2,960,000	2,960,000												
국가결핵예방사업	99,752,000				99,752,000	53,238,500				30,104,270	16,409,230	16,409,230						
말라리아 위험지역 방역사업	55,800,000				55,800,000	50,868,750				2,465,620	2,465,630	2,465,630						
말라리아 박멸사업	72,000,000				72,000,000	69,746,300				1,126,850	1,126,850	1,126,850						
감염병 예방용 방역약품 구입비 지원(도비)	25,000,000				25,000,000	24,893,300				53,350	53,350	53,350						
민간자율방역단 방역지원(도비)	10,000,000				10,000,000	9,953,460				23,270	23,270	23,270						
공수병 예방사업(도비)	500,000				500,000	308,700				95,650	95,650	95,650						

【일반회계】 【보건소】

과목 (조 직 - 사 업)	예산액 ㉑	예산성립후 증감㉒			예산현액 ㉓=㉑+㉒	지출액 ㉔	다음연도 이월액				보조금 반납금 ㉕	집행잔액 ㉖=㉓-㉔-㉕-㉗			
		전년도이월액	이용	수입대체경비			계 ㉘	명시이월 ①	사고이월 ②	계속비이월 ③		계 ㉙=㉑+㉒+ +⑥+⑦+⑧+⑨	보조금 정산잔액④	예산절감액⑤	계획변경등 집행사유미발생⑥
		예비비사용액	전용	변경									낙찰차액⑦	지출잔액⑧	예비비⑨
구조 및 응급처치 교육	6,000,000				6,000,000	3,520,000					1,240,000	1,240,000	1,240,000		
자동심장충격기 보급지원	6,900,000				6,900,000	6,502,920					198,540	198,540	198,540		
감염병 예방관리 및 지원(진드기매개감염병관리)	8,486,000				8,486,000	8,484,650					670	680	680		
신종 코로나바이러스 감염증 예방사업	438,402,000				438,402,000	429,784,920					8,617,080				
보건소 선별진료소 냉방기 설치 지원 사업	3,000,000				3,000,000	2,930,000					70,000				
호흡기클리닉 설치운영	100,000,000				100,000,000	20,098,560					79,901,440				
국가예방접종사업	1,071,348,000				1,071,348,000	914,761,590	69,226,000	69,226,000			48,915,370	38,445,040	23,445,040		15,000,000
어린이예방접종사업	405,690,000				405,690,000	355,387,210					22,946,820	27,355,970	12,355,970		15,000,000
성인예방접종	462,222,000				462,222,000	461,499,690	722,000	722,000			200	110	110		
B형주산기감염예방사업	1,338,000				1,338,000	851,920					315,950	170,130	170,130		
어린이집, 유치원 및 초등학생 인플루엔자 예방접종	63,330,000				63,330,000	63,308,050					14,270	7,680	7,680		
임신부 인플루엔자 예방접종	2,590,000				2,590,000	1,126,560					951,240	512,200	512,200		
인플루엔자 예방접종 지원(인건비)(도비)	6,000,000				6,000,000	625,440					5,374,560				
중학생(1학년)인플루엔자 예방접종	7,002,000				7,002,000	1,672,880					3,463,930	1,865,190	1,865,190		
중학교2학년~고등학교3학년(1 4~18세)인플루엔자 예방접종	54,672,000				54,672,000	30,289,840					15,848,400	8,533,760	8,533,760		
2020년도 인플루엔자 예방접종 확대 지원	68,504,000				68,504,000		68,504,000	68,504,000							
친환경정책기반강화	567,997,000				567,997,000	522,710,970						45,286,030		3,332,540	41,953,490
기후변화정책대응	567,997,000				567,997,000	522,710,970						45,286,030		3,332,540	41,953,490
환경성질환 예방관리센터 운영	467,997,000				467,997,000	422,710,970						45,286,030		3,332,540	41,953,490
환경성질환 예방관리 교육	100,000,000				100,000,000	100,000,000									

【일반회계】 【보건소】

과목 (조 직 - 사 업)	예산액 ㉑	예산성립후 증감㉒			예산현액 ㉓=㉑+㉒	지출액 ㉔	다음연도 이월액				보조금 반납금 ㉕	집행잔액 ㉖=㉓-㉔-㉕-㉖			
		전년도이월액	이용	수입대체경비			계 ㉗	명시이월 ①	사고이월 ②	계속비이월 ③		계 ㉘=㉑+㉒+ +㉓+㉔+㉕+㉖	보조금 정산잔액④	예산절감액⑤	계획변경등 집행사유미발생⑥
		예비비사용액	전용	변경									낙찰차액⑦	지출잔액⑧	예비비⑨
행정운영경비(보건소)	297,852,000				297,852,000	262,861,680						34,990,320		34,990,320	
인력운영비(보건소)	201,150,000				201,150,000	185,201,250						15,948,750		15,948,750	
인력운영비	201,150,000				201,150,000	185,201,250						15,948,750		15,948,750	
기본경비(보건소)	96,702,000				96,702,000	77,660,430						19,041,570		19,041,570	
기본경비	96,702,000				96,702,000	77,660,430						19,041,570		19,041,570	
재무활동(보건소)	970,262,000				970,262,000	968,479,320						1,782,680		1,782,680	
보전지출	970,262,000				970,262,000	968,479,320						1,782,680		1,782,680	
보전지출	970,262,000				970,262,000	968,479,320						1,782,680		1,782,680	

【일반회계】 【기술기획과】

- 부서 성과

정책목표	예산액	결산액	성과지표	측정산식	성과지표 달성현황		
					목표	실적	달성율
농업인 생산 조직체 및 정예인력 육성을 통한 지역농업 발전 기여	1,028,650,000	950,337,610	교육생학습/기술수준향상도	사전점수/사후점수	99	99	100%
			교육과정 이수비율	졸업인원/입학인원	102	102	100%
			교재발간여부	4종이상	102	102	100%
지역 농업 기술 인프라 확충을 통한 가평 농업의 경쟁력을 강화한다.	365,491,000	365,028,590	현장이용기술교육 참석인원	참석/계획인원*100	102	102	100%
농촌생활환경 개선을 통한 농업발전기반조성	833,979,000	823,999,876	농산물 가공센터 기반시설 구축 및 운영	농업인(일반인포함) 방문율 및 농산물 가공율	90	90	100%
			가공창업교육 및 각종 연찬행사 운영	가공창업교육 횟수 및 누적교육생 인원	92	92	100%

- 사업별조서

과목 (조직 - 사업)	예산액 ㉑	예산성립후 증감㉒			예산현액 ㉓=㉑+㉒	지출액 ㉔	다음연도 이월액				보조금 반납금 ㉕	집행잔액 ㉖=㉓-㉔-㉕-㉗			
		전년도이월액	이용	수입대체경비			계 ㉗	명시이월 ①	사고이월 ②	계속비이월 ③		계 ㉘=㉑+㉕ +⑥+⑦+⑧+⑨	보조금 정산잔액④	예산절감액⑤	계획변경등 집행사유미발생⑥
		예비비사용액	전용	변경									낙찰차액⑦	지출잔액⑧	예비비⑨
기술기획과	3,794,806,000	70,657,000			3,865,463,000	3,692,423,426					32,431,750	140,607,824	49,887,250		56,372,260
농업 정예인력 육성	1,404,230,000				1,404,230,000	1,303,814,610					14,366,950	86,048,440	7,736,050		56,372,260
전문농업인 육성	268,839,000				268,839,000	236,774,280						32,064,720			13,670,000
농촌지도자능력개발	18,900,000				18,900,000	18,900,000									
가평농업전문인력육성	126,959,000				126,959,000	108,419,200						18,539,800			13,670,000
전문농업인 양성	30,200,000				30,200,000	20,010,580						10,189,420			
4-H육성지원(보조)	59,500,000				59,500,000	59,500,000									
4-H 육성지원(자체)	11,680,000				11,680,000	8,344,500						3,335,500			
농업인 학습단체 교육운영 지원	1,600,000				1,600,000	1,600,000									
농업기술 평생 교육	20,000,000				20,000,000	20,000,000									
농업인 전문기술교육	172,880,000				172,880,000	153,797,000					11,292,450	7,790,550	6,080,550		
															1,710,000

【일반회계】 【기술기획과】

과목 (조직 - 사업)	예산액 ㉑	예산성립후 증감㉒			예산현액 ㉓=㉑+㉒	지출액 ㉔	다음연도 이월액				보조금 반납금 ㉕	집행잔액 ㉖=㉓-㉔-㉕-㉗					
		전년도이월액	이용	수입대체경비			계 ㉗	명시이월 ①	사고이월 ②	계속비이월 ③		계 ㉘=㉑+㉒+ ㉓+㉔+㉕+㉖+㉗+㉘+㉙	보조금 정산잔액④	예산절감액⑤	계획변경등 집행사유미발생⑥		
		예비비사용액	전용	변경									낙찰차액⑦	지출잔액⑧	예비비⑨		
농업특성화기술교육	35,580,000				35,580,000	35,580,000											
클린농업 대학운영	28,000,000				28,000,000	26,290,000						1,710,000			1,710,000		
농업인대학(시군센터) 운영 지원(경상)	36,000,000				36,000,000	36,000,000											
농업기술원, 농업기술센터 농업기술 전문교육 지원(경상)	18,000,000				18,000,000	18,000,000											
농업기술원, 농업기술센터 지도공무원 전문능력향상지원(경상)	47,900,000				47,900,000	32,780,000				9,828,000		5,292,000	5,292,000				
농촌진흥사업 현장 기술지도 활동 지원(경상)	7,400,000				7,400,000	5,147,000				1,464,450		788,550	788,550				
농업경영 및 홍보마케팅	962,511,000				962,511,000	913,243,330				3,074,500		46,193,170	1,655,500		1,835,410		42,702,260
클린농업 홍보	108,000,000				108,000,000	65,040,740						42,959,260			257,000		42,702,260
농산물소득조사 분석(국비/직접)	6,480,000				6,480,000	6,480,000											
농업경영체 육성	40,000,000				40,000,000	40,000,000											
농가경영개선 운영 시범	16,352,000				16,352,000	15,841,470						510,530			510,530		
강소농 육성 지원(경상)	45,000,000				45,000,000	45,000,000											
강소농 사업관리 및 평가지원(경상)	10,000,000				10,000,000	7,140,000				1,859,000		1,001,000	1,001,000				
농가 경영진단분석 컨설팅 지원(경상)	1,800,000				1,800,000	1,800,000											
사이버농업인 e-비즈니스 소득창출 지원(경상)	10,000,000				10,000,000	8,130,000				1,215,500		654,500	654,500				
지역특화농업기술정보화인 력지원(경상)	10,000,000				10,000,000	10,000,000											
자라섬 테마공원 조성 및 관리	671,879,000				671,879,000	670,811,120						1,067,880			1,067,880		
지역특화농업기술정보화인 력지원	43,000,000				43,000,000	43,000,000											
가평클린농업기반지원강화	593,891,000	70,657,000			664,548,000	664,085,590						462,410			462,410		
농촌지도기반확충	457,451,000	70,657,000			528,108,000	528,086,400						21,600			21,600		

【일반회계】 【기술기획과】

과목 (조직 - 사업)	예산액 ㉑	예산성립후 증감㉒			예산현액 ㉓=㉑+㉒	지출액 ㉔	다음연도 이월액				보조금 반납금 ㉕	집행잔액 ㉖=㉓-㉔-㉕-㉖				
		전년도이월액	이용	수입대체경비			계 ㉗	명시이월 ①	사고이월 ②	계속비이월 ③		계 ㉘=㉑+㉒+ +⑥+⑦+⑧+⑨	보조금 정산잔액④	예산절감액⑤	계획변경등 집행사유미발생⑥	
		예비비사용액	전용	변경									낙찰차액⑦	지출잔액⑧	예비비⑨	
농촌지도기반지원	77,448,000				77,448,000	77,440,000						8,000			8,000	
사계절 꽃재배 읍면 보급 시범	165,003,000				165,003,000	164,989,400						13,600			13,600	
지역균형발전(도비보조)		70,657,000			70,657,000	70,657,000										
농업기술원, 농업기술센터 농촌지도 기반조성	200,000,000				200,000,000	200,000,000										
농촌지도 사업 활성화 우수시군 지원	15,000,000				15,000,000	15,000,000										
과학영농현장기술지원	46,160,000				46,160,000	45,767,900						392,100			392,100	
과학영농시설 운영 및 관리	32,760,000				32,760,000	32,367,900						392,100			392,100	
비대면 영농지원 체계 구축	13,400,000				13,400,000	13,400,000										
고품질 소득작목 안정생산	90,280,000				90,280,000	90,231,290						48,710			48,710	
실증시험포장 운영	90,280,000				90,280,000	90,231,290						48,710			48,710	
농촌생활환경개선	1,705,979,000				1,705,979,000	1,635,783,876				18,064,800	52,130,324	42,151,200			9,979,124	
농가소득증대	1,107,505,000				1,107,505,000	1,038,737,810				18,064,800	50,702,390	42,151,200			8,551,190	
농촌생활 활력화	28,000,000				28,000,000	28,000,000										
지역농산물 가공상품화 육성	48,363,000				48,363,000	40,886,800					7,476,200				7,476,200	
농산물종합가공센터 운영 및 개선	175,142,000				175,142,000	175,067,010					74,990				74,990	
농촌융복합산업화 기술보급 지원	124,000,000				124,000,000	110,415,000				4,075,500	9,509,500	9,509,500				
도시농업 활성화 지원	180,000,000				180,000,000	133,369,000				13,989,300	32,641,700	32,641,700				
농촌 어르신 복지실천 시범(전환사업)	50,000,000				50,000,000	50,000,000										
농촌지역 활력화 지원	180,000,000				180,000,000	180,000,000										
농촌치유·교육농장 조성 시범	40,000,000				40,000,000	40,000,000										

【일반회계】 【기술기획과】

과목 (조직 - 사업)	예산액 ㉑	예산성립후 증감㉒			예산현액 ㉓=㉑+㉒	지출액 ㉔	다음연도 이월액				보조금 반납금 ㉕	집행잔액 ㉖=㉑-㉒-㉓-㉔			
		전년도이월액	이용	수입대체경비			계 ㉗	명시이월 ①	사고이월 ②	계속비이월 ③		계 ㉘=㉑+㉒+ +㉖+㉗+㉘+㉙	보조금 정산잔액④	예산절감액⑤	계획변경등 집행사유미발생⑥
		예비비사용액	전용	변경									낙찰차액⑦	지출잔액⑧	예비비⑨
농식품가공산업화기술지원	12,000,000				12,000,000	11,000,000						1,000,000		1,000,000	
농산물종합가공센터 시설개선	130,000,000				130,000,000	130,000,000									
농업인 소규모 창업기술지원	50,000,000				50,000,000	50,000,000									
농촌 자원활용 체험 시범	50,000,000				50,000,000	50,000,000									
농촌자원 활용 일자리 창출지원	40,000,000				40,000,000	40,000,000									
농촌지도기반시설 관리	598,474,000				598,474,000	597,046,066						1,427,934		1,427,934	
청사관리	598,474,000				598,474,000	597,046,066						1,427,934		1,427,934	
행정운영경비(기술기획과)	75,594,000				75,594,000	73,630,150						1,963,850		1,963,850	
기본경비	75,594,000				75,594,000	73,630,150						1,963,850		1,963,850	
기본경비	75,594,000				75,594,000	73,630,150						1,963,850		1,963,850	
재무활동(기술기획과)	15,112,000				15,112,000	15,109,200						2,800		2,800	
보전지출	15,112,000				15,112,000	15,109,200						2,800		2,800	
보존지출	15,112,000				15,112,000	15,109,200						2,800		2,800	

【일반회계】 【소득개발과】

- 부서 성과

정책목표	예산액	결산액	성과지표	측정산식	성과지표 달성현황		
					목표	실적	달성율
농업·농촌 소득자원 개발로 농가소득 증대 도모	1,130,852,000	1,116,275,080	농기계 임대사업 이용실적	$[농기계 임대 대여율(50\%)+농기계 임대 증가율(50\%)] \times 가중치$	70	70	100%
			검역병해충 예찰 및 방제실적	시군 종합평가 결과 시군순위 점수	100	100	100%
			병해충 관찰포 조사·입력 적시성	시군 종합평가 결과 시군순위 점수	100	100	100%
			채소 및 잡곡류 친환경 학교급식 출하량 증가율	$(당해연도 출하량-전년도 출하량)/전년도 출하량 \times 100$	75%	75	100%
농촌지도기반지원 강화로 농가소득 및 생산성 향상 도모	1,492,162,000	1,491,966,450	토양 비료사용처방서 발급건수	발급건수/3,605*100	104	104	100%
			친환경미생물배양생산센터 미생물 공급율	$(액상미생물공급결과/공급목표) \times 100 + (고형 미생물공급결과/공급목표) \times 100 / 2$	100	100	100%
			아름다운 가평만들기 꽃묘분양 증가율	$(금년분양수-전년분양수)/전년분양수 \times 100$	22	22	100%

- 사업별조서

과목 (조직 - 사업)	예산액 ㉑	예산성립후 증감㉒			예산현액 ㉓=㉑+㉒	지출액 ㉔	다음연도 이월액				보조금 반납금 ㉕	집행잔액 ㉖=㉓-㉔-㉕-㉗				
		전년도이월액	이용	수입대체경비			계 ㉗	명시이월 ㉘	사고이월 ㉙	계속비이월 ㉚		계 ㉖=㉓+㉔+㉕+㉖	보조금 정산잔액㉗	예산절감액㉘	계획변경등 집행사유미발생㉙	
		예비비사용액	전용	변경									낙찰차액㉚	지출잔액㉛		예비비㉜
소득개발과	3,534,014,000	978,139,000			4,512,153,000	4,462,513,510					659,450	48,980,040	1,914,550			
농업기술개발 및 보급	1,825,112,000	978,139,000			2,803,251,000	2,756,121,100					659,450	46,470,450	1,914,550			
고품질 소득작목안정생산	1,819,112,000	978,139,000			2,797,251,000	2,751,695,100						45,555,900	1,000,000			
농기계 안전 사용	611,601,000				611,601,000	609,738,260						1,862,740				
과수 새기술보급	104,000,000				104,000,000	104,000,000										
가평쌀 명품화 시범	343,251,000				343,251,000	337,976,040						5,274,960				
과수 신기술보급 시범	80,800,000				80,800,000	75,224,000						5,576,000				
친환경 채소생산 기술시범	43,000,000				43,000,000	43,000,000										
특용작물 명품화 시범	46,200,000				46,200,000	45,910,780						289,220				
경기 명품쌀 생산 새기술보급	84,400,000				84,400,000	84,400,000										

【일반회계】 【소득개발과】

과목 (조 직 - 사 업)	예산액 ㉑	예산성립후 증감㉒			예산현액 ㉓=㉑+㉒	지출액 ㉔	다음연도 이월액				보조금 반납금 ㉕	집행잔액 ㉖=㉓-㉔-㉕-㉗						
		전년도이월액	이용	수입대체경비			계 ㉘	명시이월 ①	사고이월 ②	계속비이월 ③		계 ㉙=㉑+㉒+ +⑥+⑦+⑧+⑨	보조금 정산잔액④	예산절감액⑤	계획변경등 집행사유미발생⑥			
		예비비사용액	전용	변경									낙찰차액⑦	지출잔액⑧	예비비⑨			
전특작물 재배기술 지원	24,000,000				24,000,000	24,000,000												
친환경농업 새기술보급	54,000,000				54,000,000	54,000,000												
근충산업 육성 지원	33,600,000				33,600,000	32,600,000						1,000,000	1,000,000					
농업신기술시범(자본)	170,000,000				170,000,000	170,000,000												
농작물병해충 방제비 지원(경상)	52,360,000				52,360,000	52,360,000												
농작물병해충 관찰포 운영 지원(경상)	3,900,000				3,900,000	3,900,000												
농작물병해충 진단실 운영 지원(경상)	18,000,000				18,000,000	18,000,000												
농업기계 안전교육 지원(경상)	8,000,000				8,000,000	8,000,000												
교육용 농업기계 지원	20,000,000				20,000,000	20,000,000												
국가관리병해충 예찰방제단 운영	90,000,000				90,000,000	90,000,000												
원에 새기술보급	32,000,000				32,000,000	32,000,000												
임대농기계 참고 개보수		978,139,000			978,139,000	946,586,020						31,552,980				31,552,980		
전문농업인 육성	2,000,000				2,000,000	961,000					311,700	727,300	727,300					
품목농업인연구회 학습활동 지원	2,000,000				2,000,000	961,000					311,700	727,300	727,300					
농업인 전문기술교육	4,000,000				4,000,000	3,465,000					347,750	187,250	187,250					
품목별 농업인 연구모임체 육성	4,000,000				4,000,000	3,465,000					347,750	187,250	187,250					
가평클린농업 기반지원 강화	1,626,162,000				1,626,162,000	1,625,966,450						195,550				195,550		
농촌지도기반확충	297,400,000				297,400,000	297,400,000												
농업기술원, 농업기술센터 농촌지도 기반조성	284,000,000				284,000,000	284,000,000												
비대면 영농지원 체계 구축	13,400,000				13,400,000	13,400,000												

【일반회계】 【소득개발과】

과목 (조직 - 사업)	예산액 ㉑	예산성립후 증감㉒			예산현액 ㉓=㉑+㉒	지출액 ㉔	다음연도 이월액				보조금 반납금 ㉕	집행잔액 ㉖=㉓-㉔-㉕-㉗			
		전년도이월액	이용	수입대체경비			계 ㉗	명시이월 ①	사고이월 ②	계속비이월 ③		계 ㉘=㉑+㉒+ ㉓+㉔+㉕+㉖+㉗+㉘+㉙	보조금 정산잔액④	예산절감액⑤	계획변경등 집행사유미발생⑥
		예비비사용액	전용	변경									낙찰차액⑦	지출잔액⑧	예비비⑨
소득작목 개발연구	1,240,262,000				1,240,262,000	1,240,066,450						195,550		195,550	
실증연구 실험실운영	33,750,000				33,750,000	33,750,000									
환경농업관리실운영	144,400,000				144,400,000	144,400,000									
유용미생물 배양센터 운영	247,000,000				247,000,000	246,993,300						6,700		6,700	
친환경미생물 사료화시설 설치운영	635,312,000				635,312,000	635,308,760						3,240		3,240	
실증연구 실험실 운영	45,800,000				45,800,000	45,614,390						185,610		185,610	
유용미생물 이용 새기술보급(도비)	110,000,000				110,000,000	110,000,000									
축산 새기술보급	24,000,000				24,000,000	24,000,000									
과학영농현장기술지원	88,500,000				88,500,000	88,500,000									
종합분석관리실 운영(경상)	37,000,000				37,000,000	37,000,000									
안전농산물 생산기반 새기술 시범	20,000,000				20,000,000	20,000,000									
퇴비부속도 판정지원	31,500,000				31,500,000	31,500,000									
행정운영경비(소득개발과)	82,740,000				82,740,000	80,425,960						2,314,040		2,314,040	
기본경비	34,740,000				34,740,000	33,883,950						856,050		856,050	
기본경비	34,740,000				34,740,000	33,883,950						856,050		856,050	
인력운영비	48,000,000				48,000,000	46,542,010						1,457,990		1,457,990	
과학영농 현장기술지원(인 력운영비)	48,000,000				48,000,000	46,542,010						1,457,990		1,457,990	

【일반회계】 【상수도사업소】

- 부서 성과

정책목표	예산액	결산액	성과지표	측정산식	성과지표 달성현황		
					목표	실적	달성율
안정적이고 깨끗한 수돗물 공급	942,820,000	789,535,790	마을급수시설 개량 및 유지관리율	당해년도 사업실적/당해년도 사업계획)*100	100	100	100%
			지방상수도 수질검사 실시율	수질검사 실시건수/수질검사 계획건수)*100	100	100	100%

- 사업별조서

과목 (조직 - 사업)	예산액 ㉑	예산성립후 증감㉒			예산현액 ㉓=㉑+㉒	지출액 ㉔	다음연도 이월액				보조금 반납금 ㉕	집행잔액 ㉖=㉓-㉔-㉕-㉗					
		전년도이월액	이용	수입대체경비			계 ㉗	명시이월 ①	사고이월 ②	계속비이월 ③		계 ㉘=㉑+㉒+ +⑥+⑦+⑧+⑨	보조금 정산잔액④	예산절감액⑤	계획변경등 집행사유미발생⑥		
		예비비사용액	전용	변경									낙찰차액⑦	지출잔액⑧	예비비⑨		
상수도사업소	5,359,820,000				5,359,820,000	4,704,361,210	620,084,820	502,174,580	117,910,240			35,373,970					
상수도관리	1,498,820,000				1,498,820,000	843,361,210	620,084,820	502,174,580	117,910,240			35,373,970					35,373,970
먹는물 안정적 공급	1,498,820,000				1,498,820,000	843,361,210	620,084,820	502,174,580	117,910,240			35,373,970					35,373,970
마을급수시설보수사업	663,860,000				663,860,000	520,588,000	117,910,240		117,910,240			25,361,760					25,361,760
먹는물공동시설보수사업	5,000,000				5,000,000	4,236,000						764,000					764,000
지하수관리사업	273,960,000				273,960,000	264,711,790						9,248,210					9,248,210
소규모 수도시설 개량사업	556,000,000				556,000,000	53,825,420	502,174,580	502,174,580									
재무활동(상수도사업소)	3,861,000,000				3,861,000,000	3,861,000,000											
내부거래지출	3,861,000,000				3,861,000,000	3,861,000,000											
내부거래지출	3,861,000,000				3,861,000,000	3,861,000,000											

【일반회계】 【하수도사업소】

- 부서 성과

정책목표	예산액	결산액	성과지표	측정산식	성과지표 달성현황		
					목표	실적	달성율
공공수역 수질목표달성 도시침수피해 제로화	641,799,740	574,395,000	개인하수처리시설 지역관리대행사업 집행율	(당해연도 목표액/당해연도 예산액)*100	80	80	100%
			개인하수처리시설 및 가축분뇨처리시설 점검율	(당해연도 점검시설 수/당해연도 점검대상 시설 수)*100	55	55	100%

- 사업별조서

과목 (조직 - 사업)	예산액 ㉑	예산성립후 증감㉒			예산현액 ㉓=㉑+㉒	지출액 ㉔	다음연도 이월액				보조금 반납금 ㉖	집행잔액 ㉗=㉓-㉔-㉕-㉖			
		전년도이월액	이용	수입대체경비			계 ㉕	명시이월 ①	사고이월 ②	계속비이월 ③		계 ㉘=㉑+㉒+ +㉖+㉗+㉘+㉙	보조금 정산잔액④	예산절감액⑤	계획변경등 집행사유미발생⑥
		예비비사용액	전용	변경									낙찰차액⑦	지출잔액⑧	예비비⑨
하수도사업소	10,853,039,000	174,665,740			11,027,704,740	10,946,688,430					2,052,625	78,963,685	2,053,115		
상하수도·수질	547,134,000	174,665,740			721,799,740	640,784,000					2,052,625	78,963,115	2,053,115		
물 환경 개선 및 수질보호	497,134,000	34,665,740			531,799,740	527,164,000					2,052,625	2,583,115	2,053,115		530,000
가축분뇨 수거운반비 지원	13,230,000				13,230,000	9,124,750					2,052,625	2,052,625	2,052,625		
개인하수 및 가축분뇨배출시설 지도관리	1,400,000				1,400,000	870,000						530,000		530,000	
개인하수처리시설 지역관리대행사업	374,853,000				294,853,000	294,852,510						490	490		
개인하수처리시설 시설개선비 지원	107,651,000	34,665,740			222,316,740	222,316,740									
			△80,000,000												
하수도 정비 및 중점관리	50,000,000	140,000,000			190,000,000	113,620,000						76,380,000			
												13,611,000		62,769,000	
우수관로 정비사업	50,000,000	60,000,000			110,000,000	47,231,000						62,769,000		62,769,000	
오수관로 정비사업		80,000,000			80,000,000	66,389,000						13,611,000			
													13,611,000		
재무활동(하수도사업소)	10,305,905,000				10,305,905,000	10,305,904,430						570			570
내부거래지출	10,304,070,000				10,304,070,000	10,304,070,000									
내부거래지출	10,304,070,000				10,304,070,000	10,304,070,000									
보전지출	1,835,000				1,835,000	1,834,430						570			570
보전지출	1,835,000				1,835,000	1,834,430						570			570

【일반회계】 【평생교육사업소】

- 부서 성과

정책목표	예산액	결산액	성과지표	측정산식	성과지표 달성현황		
					목표	실적	달성율
평생학습기반 조성 및 활성화	1,423,080,000	307,469,360	읍면별 평생학습 마을공동체 육성	읍면별 평생학습 마을공동체 조성비율	10	10	100%
			인문학 북콘서트 운영	인문학 북콘서트 운영횟수	4	4	100%
다양한 교육프로그램 지원, 교육비 및 장학금 지급을 통해 교육경쟁력을 확보하여 가평군 발전에 기여하는 지역의 우수한 인재 양성	4,819,931,000	4,359,700,830	교육예산 집행률	교육예산 집행률	98.1	93	95%
			가평장학관 입사생	장학관 운영계획 및 결과	109	109	100%
			가평군 장학기금 조성	매년 10억 조성금 모금에 따른 비율	100	168	168%
선진도서관 서비스 확충	2,203,918,000	1,870,800,820	군민 1인당 독서량	통계(도서관 전체 대출수 및 관내열람 수/주민등록 인구수)	3.1	3.26	100%
			도서관 이용 활성화를 위한 일자리(근로자) 채용	근로자 채용실적	9	9	100%
청소년 권리증진 및 성장에 유익한 환경조성과 유해환경 지도점검을 통한 건전한 청소년 문화 조성	6,998,473,400	2,611,642,980	청소년 문화의 집 이용실적	이용자수	50000	17823	36%
			청소년상담복지센터 이용실적	이용자수	12000	15885	106%

- 사업별조서

과목 (조직 - 사업)	예산액 ㉑	예산성립후 증감㉒			예산현액 ㉓=㉑+㉒	지출액 ㉔	다음연도 이월액				보조금 반납금 ㉕	집행잔액 ㉖=㉓-㉔-㉕-㉗				
		전년도이월액	이용	수입대체경비			계 ㉘	명시이월 ①	사고이월 ②	계속비이월 ③		계 ㉙=㉑+㉓ +㉖+㉗+㉘+㉙	보조금 정산잔액④	예산절감액⑤	계획변경등 집행사유미발생⑥	
		예비비사용액	전용	변경									낙찰차액⑦	지출잔액⑧	예비비⑨	
평생교육사업소	12,936,377,000	4,162,690,400			17,164,467,400	10,428,206,260	5,597,409,090	419,788,520		5,177,620,570	119,028,945	1,019,823,105	217,795,985			
		65,400,000												802,027,120		
평생학습기반 조성 및 활성화	1,423,080,000				1,423,080,000	307,469,360	884,281,900			884,281,900	62,244,890	169,083,850	139,982,500		29,101,350	
평생학습 진흥	473,080,000				473,080,000	241,751,260					62,244,890	169,083,850	139,982,500		29,101,350	
평생학습 활성화 기반 구축	57,080,000				57,080,000	35,374,650						21,705,350			21,705,350	
인문학 아카데미 운영	5,000,000				5,000,000	2,604,000						2,396,000			2,396,000	
성인장애인교육	11,000,000				11,000,000	1,668,000					2,799,600	6,532,400	6,532,400			
성인문해 교육	30,000,000				30,000,000	5,247,610					9,002,390	15,750,000	15,750,000			
경기 행복학습마을 프로그램 운영	120,000,000				120,000,000	60,000,000					18,000,000	42,000,000	42,000,000			

【일반회계】 【평생교육사업소】

과목 (조 직 - 사 업)	예산액 ㉑	예산성립후 증감㉒			예산현액 ㉓=㉑+㉒	지출액 ㉔	다음연도 이월액				보조금 반납금 ㉕	집행잔액 ㉖=㉓-㉔-㉕-㉗			
		전년도이월액	이용	수입대체경비			계 ㉗	명시이월 ①	사고이월 ②	계속비이월 ③		계 ㉘=㉑+㉒+ ㉓+㉔+㉕+㉖+㉗+㉘+㉙	보조금 정산잔액④	예산절감액⑤	계획변경등 집행사유미발생⑥
		예비비사용액	전용	변경									낙찰차액⑦	지출잔액⑧	예비비⑨
경기 평생학습동아리 운영	50,000,000				50,000,000	29,857,000					6,042,900	14,100,100	14,100,100		
평생학습마을 공동체 지원(보조)	150,000,000				150,000,000	62,000,000					26,400,000	61,600,000	61,600,000		
평생학습마을 공동체 지원(자체)	50,000,000				50,000,000	45,000,000						5,000,000		5,000,000	
평생학습관 건립	950,000,000				950,000,000	65,718,100	884,281,900				884,281,900				
평생학습관 건립	950,000,000				950,000,000	65,718,100	884,281,900				884,281,900				
교육환경 개선 및 인재육성 지원	4,761,131,000	58,800,000			4,819,931,000	4,359,700,830					2,326,100	457,904,070	3,126,100	454,777,970	
교육재정 지원	4,510,134,000	58,800,000			4,568,934,000	4,123,147,810					1,650,000	444,136,190	2,450,000	441,686,190	
교육기반 확충	3,566,414,000	58,800,000			3,625,214,000	3,258,876,190					1,650,000	364,687,810	2,450,000	362,237,810	
학교체육관 건립 협력 지원	568,500,000				568,500,000	568,500,000									
가평장학관 운영	375,220,000				375,220,000	295,771,620						79,448,380		79,448,380	
학업활동 지원	228,997,000				228,997,000	216,313,020					676,100	12,007,880	676,100	11,331,780	
도정 유공자 장학금 지원	2,776,000				2,776,000	1,423,800					676,100	676,100	676,100		
지역대학생 지원	226,221,000				226,221,000	214,889,220						11,331,780		11,331,780	
인재육성재단 설립	22,000,000				22,000,000	20,240,000						1,760,000		1,760,000	
인재육성재단 설립	22,000,000				22,000,000	20,240,000						1,760,000		1,760,000	
도서관 서비스 확충	2,197,318,000	6,600,000			2,203,918,000	1,870,800,820					31,595,965	301,521,215	51,524,395	249,996,820	
공공도서관 운영	2,197,318,000	6,600,000			2,203,918,000	1,870,800,820					31,595,965	301,521,215	51,524,395	249,996,820	
도서관 운영	1,354,972,000	6,600,000			1,361,572,000	1,145,887,520						215,684,480		215,684,480	
문화학교 운영	30,000,000				30,000,000	14,778,580						15,221,420		15,221,420	
정보자료 확충	60,000,000				60,000,000	59,943,230						56,770		56,770	

【일반회계】 【평생교육사업소】

과목 (조 직 - 사 업)	예산액 ㉑	예산성립후 증감㉒			예산현액 ㉓=㉑+㉒	지출액 ㉔	다음연도 이월액				보조금 반납금 ㉕	집행잔액 ㉖=㉓-㉔-㉕-㉗						
		전년도이월액	이용	수입대체경비			계 ㉗	명시이월 ①	사고이월 ②	계속비이월 ③		계 ㉘=㉑+㉒+ ㉓+㉔+㉕+㉖+㉗+㉘+㉙	보조금 정산잔액④	예산절감액⑤	계획변경등 집행사유미발생⑥			
		예비비사용액	전용	변경									낙찰차액⑦	지출잔액⑧	예비비⑨			
공공도서관 개관시간 연장지원(보조)	219,552,000				219,552,000	219,552,000												
공공도서관 개관시간 연장지원(자체)	106,644,000				106,644,000	87,609,850						19,034,150			19,034,150			
경기은빛독서나눔이	18,190,000				18,190,000					5,457,000		12,733,000	12,733,000					
작은도서관 운영 지원	26,960,000				26,960,000	15,760,000				5,200,000		6,000,000	6,000,000					
도서관 다문화서비스지원	4,000,000				4,000,000	150,000				2,695,000		1,155,000	1,155,000					
공공도서관 협력 지역서점 활성화(보조)	372,000,000				372,000,000	322,119,640				18,243,965		31,636,395	31,636,395					
공공도서관 진로독서 운영	5,000,000				5,000,000	5,000,000												
청소년 역량증진 건전활동 지원	3,286,293,000	4,162,690,400			7,448,983,400	2,642,364,460	4,713,127,190	419,788,520		4,293,338,670	22,861,990	70,629,760	23,162,990		47,466,770			
청소년 사회적응력 제고	1,830,293,000				1,830,293,000	1,317,012,730	419,788,520	419,788,520			22,861,990	70,629,760	23,162,990		47,466,770			
청소년 국제교류	9,300,000				9,300,000	9,003,560						296,440			296,440			
청소년 체험활동 지원	11,322,000				11,322,000	2,056,860						9,265,140			9,265,140			
지역청소년참여기구 운영	2,800,000				2,800,000					1,400,000		1,400,000	1,400,000					
청소년 동아리 지원	12,500,000				12,500,000					5,000,000		7,500,000	7,500,000					
청소년 건강지원	14,124,000				14,124,000	10,494,000				2,722,500		907,500	907,500					
청소년 공부방 지원	35,370,000				35,370,000	9,475,020				12,947,490		12,947,490	12,947,490					
방과후 공부방 지원	10,000,000				10,000,000	9,700,000						300,000			300,000			
가평군청소년문화의집 환경개선	440,000,000				440,000,000	20,211,480	419,788,520	419,788,520										
청소년상담복지센터 운영	250,879,000				250,879,000	250,803,000						76,000			76,000			
청소년상담복지센터 종사자 처우개선	5,650,000				5,650,000	5,500,000				150,000								
청소년통합지원체계 구축지원(보조)	96,800,000				96,800,000	96,800,000												

【일반회계】 【평생교육사업소】

과목 (조직 - 사업)	예산액 ㉑	예산성립후 증감㉒			예산현액 ㉓=㉑+㉒	지출액 ㉔	다음연도 이월액				보조금 반납금 ㉕	집행잔액 ㉖=㉓-㉔-㉕-㉗			
		전년도이월액	이용	수입대체경비			계 ㉘	명시이월 ①	사고이월 ②	계속비이월 ③		계 ㉙=㉑+㉒+ +⑥+⑦+⑧+⑨	보조금 정산잔액④	예산절감액⑤	계획변경등 집행사유미발생⑥
		예비비사용액	전용	변경									낙찰차액⑦	지출잔액⑧	예비비⑨
청소년통합지원체계 구축지원(자체)	32,700,000				32,700,000	19,840,000						12,860,000		12,860,000	
특별지원대상 청소년 지원(보조)	7,000,000				7,000,000	6,000,000				592,000		408,000	408,000		
특별지원대상 청소년 지원(자체)	13,000,000				13,000,000	9,500,000						3,500,000		3,500,000	
학교폭력예방프로그램 운영	62,800,000				62,800,000	55,600,000						7,200,000		7,200,000	
학교밖 청소년 지원	126,426,000				126,426,000	126,426,000									
학교밖 청소년 지원센터 종사자 처우개선	1,200,000				1,200,000	1,150,000				50,000					
청소년 동반자 프로그램 운영지원	104,600,000				104,600,000	104,600,000									
청소년 문화의 집 운영	369,772,000				369,772,000	355,802,810						13,969,190		13,969,190	
청소년 방과후 아카데미 운영지원(보조)	153,200,000				153,200,000	153,200,000									
청소년 방과후 아카데미 운영지원(자체)	35,360,000				35,360,000	35,360,000									
청소년지도사 배치 지원	22,980,000				22,980,000	22,980,000									
공공청소년수련시설 프로그램 운영지원	2,000,000				2,000,000	2,000,000									
청소년밖 청소년 지원(센터지원/급식지원)	10,510,000				10,510,000	10,510,000									
조종 문화의 집 건립	1,456,000,000	4,162,690,400			5,618,690,400	1,325,351,730	4,293,338,670					4,293,338,670			
조종 청소년문화의집 건립	1,456,000,000	4,162,690,400			5,618,690,400	1,325,351,730	4,293,338,670					4,293,338,670			
행정운영경비(평생교육사업 소)	83,528,000				83,528,000	62,843,790						20,684,210		20,684,210	
기본경비(평생교육사업소)	83,528,000				83,528,000	62,843,790						20,684,210		20,684,210	
기본경비(평생교육사업소)	83,528,000				83,528,000	62,843,790						20,684,210		20,684,210	
재무활동(평생교육사업소)	1,185,027,000				1,185,027,000	1,185,027,000									
내부거래지출(평생교육사업 소)	1,185,027,000				1,185,027,000	1,185,027,000									

【일반회계】 【평생교육사업소】

과목 (조 직 - 사 업)	예산액 ㉔	예산성립후 증감㉕			예산현액 ㉖=㉗+㉘	지출액 ㉙	다음연도 이월액				보조금 반납금 ㉚	집행잔액 ㉛=㉜-㉝-㉞-㉟					
		전년도이월액	이용	수입대체경비			계 ㉞	명시이월 ①	사고이월 ②	계속비이월 ③		계 ㉜=㉜+㉝+ +⑥+⑦+⑧+⑨	보조금 정산잔액④	예산절감액⑤	계획변경등 집행사유미발생⑥		
		예비비사용액	전용	변경									낙찰차액⑦	지출잔액⑧	예비비⑨		
내부거래지출(평생교육사업소)	1,185,027,000				1,185,027,000	1,185,027,000											

【일반회계】 【가평읍】

- 사업별조서

과목 (조직 - 사업)	예산액 ㉔	예산성립후 증감㉕			예산현액 ㉖=㉗+㉘	지출액 ㉙	다음연도 이월액				보조금 반납금 ㉚	집행잔액 ㉛=㉜-㉝-㉞-㉟				
		전년도이월액	이용	수입대체경비			계 ㉞	명시이월 ①	사고이월 ②	계속비이월 ③		계 ㉜=㉔+㉕ +㉖+㉗+㉘+㉙	보조금 정산잔액④	예산절감액⑤	계획변경등 집행사유미발생⑥	
		예비비사용액	전용	변경									낙찰차액⑦	지출잔액⑧		예비비⑨
가평읍	877,032,000				877,032,000	847,687,300						29,344,700			29,344,700	
주민자치 기반강화	376,281,000				376,281,000	357,813,680						18,467,320			18,467,320	
주민행정 편의도모	200,042,000				200,042,000	186,747,630						13,294,370			13,294,370	
민원행정 서비스 지원	200,042,000				200,042,000	186,747,630						13,294,370			13,294,370	
청사관리	176,239,000				176,239,000	171,066,050						5,172,950			5,172,950	
주민편의시설 운영	132,066,000				132,066,000	128,907,110						3,158,890			3,158,890	
가평행복누리센터 관리	44,173,000				44,173,000	42,158,940						2,014,060			2,014,060	
소규모 지역사회개발	423,200,000				423,200,000	419,010,390						4,189,610			4,189,610	
주민불편해소	423,200,000				423,200,000	419,010,390						4,189,610			4,189,610	
소규모 생활편익사업	172,000,000				172,000,000	170,848,030						1,151,970			1,151,970	
용배수로 정비	40,000,000				40,000,000	39,828,980						171,020			171,020	
도로정비	130,000,000				130,000,000	128,678,700						1,321,300			1,321,300	
소하천관리	60,000,000				60,000,000	59,705,830						294,170			294,170	
명품읍 꽃누리 조성	21,200,000				21,200,000	19,948,850						1,251,150			1,251,150	
행정운영경비(가평읍)	77,551,000				77,551,000	70,863,230						6,687,770			6,687,770	
기본경비(가평읍)	77,551,000				77,551,000	70,863,230						6,687,770			6,687,770	
기본경비	77,551,000				77,551,000	70,863,230						6,687,770			6,687,770	

【일반회계】 【설악면】

- 사업별조서

과목 (조직 - 사업)	예산액 ㉔	예산성립후 증감㉓			예산현액 ㉕=㉔+㉓	지출액 ㉖	다음연도 이월액				보조금 반납금 ㉗	집행잔액 ㉘=㉕-㉖-㉗-㉙				
		전년도이월액	이용	수입대체경비			계 ㉚	명시이월 ①	사고이월 ②	계속비이월 ③		계 ㉛=㉔+㉕ +㉖+㉗+㉘+㉙	보조금 정산잔액④	예산절감액⑤	계획변경등 집행사유미발생⑥	
		예비비사용액	전용	변경									낙찰차액⑦	지출잔액⑧		예비비⑨
설악면	834,890,000				834,890,000	818,223,690						16,666,310			16,666,310	
주민자치 기반 강화	415,494,000				415,494,000	409,607,430						5,886,570			5,886,570	
주민행정 편의도모	166,095,000				166,095,000	164,435,330						1,659,670			1,659,670	
민원행정 서비스지원	166,095,000				166,095,000	164,435,330						1,659,670			1,659,670	
청사관리	249,399,000				249,399,000	245,172,100						4,226,900			4,226,900	
주민편의시설 운영	249,399,000				249,399,000	245,172,100						4,226,900			4,226,900	
소규모 지역사회 개발	350,140,000				350,140,000	339,550,950						10,589,050			10,589,050	
주민불편 해소	350,140,000				350,140,000	339,550,950						10,589,050			10,589,050	
소규모생활편익사업	140,140,000				140,140,000	137,942,070						2,197,930			2,197,930	
용배수로 정비	18,000,000				18,000,000	17,073,500						926,500			926,500	
도로정비	162,000,000				162,000,000	155,786,580						6,213,420			6,213,420	
소하천 관리	20,000,000				20,000,000	18,752,000						1,248,000			1,248,000	
꽃누리 조성	10,000,000				10,000,000	9,996,800						3,200			3,200	
행정운영경비(설악면)	69,256,000				69,256,000	69,065,310						190,690			190,690	
기본경비(설악면)	69,256,000				69,256,000	69,065,310						190,690			190,690	
기본경비	69,256,000				69,256,000	69,065,310						190,690			190,690	

【일반회계】 【청평면】

- 사업별조서

과목 (조직 - 사업)	예산액 ㉔	예산성립후 증감㉕			예산현액 ㉖=㉗+㉘	지출액 ㉙	다음연도 이월액				보조금 반납금 ㉚	집행잔액 ㉛=㉜-㉝-㉞-㉟			
		전년도이월액	이용	수입대체경비			계 ㉟	명시이월 ①	사고이월 ②	계속비이월 ③		계 ㉜=㉜+㉝ +㉞+㉟+㊱+㊲	보조금 정산잔액④	예산절감액⑤	계획변경등 집행사유미발생⑥
		예비비사용액	전용	변경									낙찰차액⑦	지출잔액⑧	예비비⑨
청평면	786,904,000				786,904,000	717,944,438						68,959,562		68,959,562	
주민자치 기반강화	328,388,000				328,388,000	280,091,128						48,296,872		48,296,872	
주민행정 편의도모	184,396,000				184,396,000	147,087,520						37,308,480		37,308,480	
민원행정 서비스 지원	158,396,000				158,396,000	147,087,520						11,308,480		11,308,480	
주민자치 교류협력 활성화	6,000,000				6,000,000							6,000,000		6,000,000	
지역축제운영	20,000,000				20,000,000							20,000,000		20,000,000	
청사관리	143,992,000				143,992,000	133,003,608						10,988,392		10,988,392	
주민편의시설 운영	143,992,000				143,992,000	133,003,608						10,988,392		10,988,392	
소규모지역개발	378,620,000				378,620,000	364,148,760						14,471,240		14,471,240	
주민불편 해소	378,620,000				378,620,000	364,148,760						14,471,240		14,471,240	
소규모생활편익사업	142,000,000				142,000,000	141,607,500						392,500		392,500	
도로정비	118,620,000				118,620,000	106,809,100						11,810,900		11,810,900	
소하천관리	60,000,000				60,000,000	59,727,100						272,900		272,900	
용배수로 정비	20,000,000				20,000,000	19,656,000						344,000		344,000	
배수로 정비	28,000,000				28,000,000	26,624,060						1,375,940		1,375,940	
꽃누리 조성	10,000,000				10,000,000	9,725,000						275,000		275,000	
행정운영경비(청평면)	79,896,000				79,896,000	73,704,550						6,191,450		6,191,450	
기본경비(청평면)	79,896,000				79,896,000	73,704,550						6,191,450		6,191,450	
기본경비	79,896,000				79,896,000	73,704,550						6,191,450		6,191,450	

【일반회계】 【상면】

- 사업별조서

과목 (조직 - 사업)	예산액 ㉔	예산성립후 증감㉕			예산현액 ㉖=㉗+㉘	지출액 ㉙	다음연도 이월액				보조금 반납금 ㉚	집행잔액 ㉛=㉜-㉝-㉞-㉟				
		전년도이월액	이용	수입대체경비			계 ㉞	명시이월 ①	사고이월 ②	계속비이월 ③		계 ㉜=㉔+㉕ +㉖+㉗+㉘+㉙	보조금 정산잔액④	예산절감액⑤	계획변경등 집행사유미발생⑥	
		예비비사용액	전용	변경									낙찰차액⑦	지출잔액⑧		예비비⑨
상면	739,663,000	25,000,000			764,663,000	737,375,675						27,287,325			27,287,325	
주민자치 기반강화	305,985,000	25,000,000			330,985,000	316,218,050						14,766,950			14,766,950	
주민행정 편의도모	96,216,000				96,216,000	89,472,960						6,743,040			6,743,040	
민원행정 서비스 지원	96,216,000				96,216,000	89,472,960						6,743,040			6,743,040	
청사관리	209,769,000	25,000,000			234,769,000	226,745,090						8,023,910			8,023,910	
주민편의 시설운영	209,769,000	25,000,000			234,769,000	226,745,090						8,023,910			8,023,910	
소규모 지역개발사업	357,000,000				357,000,000	356,832,420						167,580			167,580	
주민불편 해소	357,000,000				357,000,000	356,832,420						167,580			167,580	
소규모 생활편익사업	142,000,000				142,000,000	141,833,440						166,560			166,560	
용배수로 정비	40,000,000				40,000,000	39,999,880						120			120	
도로 정비	110,000,000				110,000,000	109,999,840						160			160	
소하천 정비	55,000,000				55,000,000	54,999,760						240			240	
꽃누리 조성	10,000,000				10,000,000	9,999,500						500			500	
행정운영경비(상면)	76,678,000				76,678,000	64,325,205						12,352,795			12,352,795	
기본경비(상면)	76,678,000				76,678,000	64,325,205						12,352,795			12,352,795	
기본경비	76,678,000				76,678,000	64,325,205						12,352,795			12,352,795	

【일반회계】 【조종면】

- 사업별조서

과목 (조직 - 사업)	예산액 ㉔	예산성립후 증감㉕			예산현액 ㉖=㉗+㉘	지출액 ㉙	다음연도 이월액				보조금 반납금 ㉚	집행잔액 ㉛=㉜-㉝-㉞-㉟				
		전년도이월액	이용	수입대체경비			계 ㉞	명시이월 ①	사고이월 ②	계속비이월 ③		계 ㉜=㉔+㉕ +㉖+㉗+㉘+㉙	보조금 정산잔액④	예산절감액⑤	계획변경등 집행사유미발생⑥	
		예비비사용액	전용	변경									낙찰차액⑦	지출잔액⑧		예비비⑨
조종면	788,909,000				788,909,000	728,503,340						60,405,660			60,405,660	
주민자치기반강화	337,918,000				337,918,000	286,311,040						51,606,960			51,606,960	
주민행정편의도모	140,991,000				140,991,000	132,208,100						8,782,900			8,782,900	
민원행정서비스지원	140,991,000				140,991,000	132,208,100						8,782,900			8,782,900	
청사관리	196,927,000				196,927,000	154,102,940						42,824,060			42,824,060	
주민편의시설운영	196,927,000				196,927,000	154,102,940						42,824,060			42,824,060	
소규모지역사회개발	370,446,000				370,446,000	367,240,670						3,205,330			3,205,330	
주민불편해소	370,446,000				370,446,000	367,240,670						3,205,330			3,205,330	
소규모생활편익사업	170,446,000				170,446,000	169,218,980						1,227,020			1,227,020	
용배수로 정비	90,000,000				90,000,000	88,215,340						1,784,660			1,784,660	
마을안길 정비	100,000,000				100,000,000	99,810,900						189,100			189,100	
꽃누리 조성	10,000,000				10,000,000	9,995,450						4,550			4,550	
행정운영경비(조종면)	80,545,000				80,545,000	74,951,630						5,593,370			5,593,370	
기본경비(조종면)	80,545,000				80,545,000	74,951,630						5,593,370			5,593,370	
기본경비	80,545,000				80,545,000	74,951,630						5,593,370			5,593,370	

【일반회계】 【북면】

- 사업별조서

과목 (조직 - 사업)	예산액 ㉔	예산성립후 증감㉕			예산현액 ㉖=㉗+㉘	지출액 ㉙	다음연도 이월액				보조금 반납금 ㉚	집행잔액 ㉛=㉜-㉝-㉞-㉟				
		전년도이월액	이용	수입대체경비			계 ㉞	명시이월 ①	사고이월 ②	계속비이월 ③		계 ㉜=㉔+㉕ +㉖+㉗+㉘+㉙	보조금 정산잔액④	예산절감액⑤	계획변경등 집행사유미발생⑥	
		예비비사용액	전용	변경									낙찰차액⑦	지출잔액⑧		예비비⑨
북면	792,695,000				792,695,000	715,050,830						77,644,170			77,644,170	
주민자치기반강화	381,681,000				381,681,000	339,551,100						42,129,900			42,129,900	
주민행정편의도모	88,191,000				88,191,000	83,074,880						5,116,120			5,116,120	
민원행정 서비스 지원	88,191,000				88,191,000	83,074,880						5,116,120			5,116,120	
청사관리	293,490,000				293,490,000	256,476,220						37,013,780			37,013,780	
주민편의시설 운영	153,853,000				153,853,000	140,173,580						13,679,420			13,679,420	
복지회관 관리	109,540,000				109,540,000	89,895,990						19,644,010			19,644,010	
목동 도시공원 관리	25,997,000				25,997,000	23,192,120						2,804,880			2,804,880	
야외공연장 관리	4,100,000				4,100,000	3,214,530						885,470			885,470	
소규모지역사회개발	336,000,000				336,000,000	321,120,480						14,879,520			14,879,520	
주민불편해소	336,000,000				336,000,000	321,120,480						14,879,520			14,879,520	
소규모 생활편익사업	142,000,000				142,000,000	140,752,950						1,247,050			1,247,050	
도로정비	118,000,000				118,000,000	117,162,000						838,000			838,000	
용배수로 정비	66,000,000				66,000,000	54,014,630						11,985,370			11,985,370	
꽃누리 조성	10,000,000				10,000,000	9,190,900						809,100			809,100	
행정운영경비(북면)	75,014,000				75,014,000	54,379,250						20,634,750			20,634,750	
기본경비(북면)	75,014,000				75,014,000	54,379,250						20,634,750			20,634,750	
기본경비	75,014,000				75,014,000	54,379,250						20,634,750			20,634,750	

【일반회계】 【의회사무과】

- 부서 성과

정책목표	예산액	결산액	성과지표	측정산식	성과지표 달성현황		
					목표	실적	달성율
군민과 함께 여는 새로운 의회	681,254,000	610,273,310	회기운영	정례회 및 임시회 운영 횟수	8	8	100%
			의정홍보	기록물 제작 및 미디어 홍보 건수	10	10	100%

- 사업별조서

과목 (조직 - 사업)	예산액 ㉑	예산성립후 증감㉒			예산현액 ㉓=㉑+㉒	지출액 ㉔	다음연도 이월액				보조금 반납금 ㉕	집행잔액 ㉖=㉓-㉔-㉕-㉗					
		전년도이월액	이용	수입대체경비			계 ㉗	명시이월 ①	사고이월 ②	계속비이월 ③		계 ㉘=㉑+㉒+ ㉓+㉔+㉕+㉖	보조금 정산잔액④	예산절감액⑤	계획변경등 집행사유미발생⑥		
		예비비사용액	전용	변경									낙찰차액⑦	지출잔액⑧	예비비⑨		
의회사무과	717,652,000				717,652,000	642,512,610						75,139,390				75,139,390	
책임의정·자치의정구현	681,254,000				681,254,000	610,273,310						70,980,690				70,980,690	
지방의회운영지원	590,454,000				590,454,000	528,526,610						61,927,390				61,927,390	
의정활동지원	404,643,000				404,643,000	369,101,080						35,541,920				35,541,920	
의회교육지원	9,000,000				9,000,000	7,905,600						1,094,400				1,094,400	
의회운영내실화	176,811,000				176,811,000	151,519,930						25,291,070				25,291,070	
의정활동홍보강화	90,800,000				90,800,000	81,746,700						9,053,300				9,053,300	
의회기록물제작	90,800,000				90,800,000	81,746,700						9,053,300				9,053,300	
행정운영경비(의회사무과)	36,398,000				36,398,000	32,239,300						4,158,700				4,158,700	
기본경비(의회사무과)	36,398,000				36,398,000	32,239,300						4,158,700				4,158,700	
기본경비	36,398,000				36,398,000	32,239,300						4,158,700				4,158,700	

제3장 기타특별회계 세입·세출결산



기타특별회계 세입·세출결산

○ 2020년도 기타특별회계

- 세입결산 총액은 31,137,377,859 원
- 세출결산 총액은 26,655,378,630 원

결산내용은 다음과 같다.

가. 세입결산

○ 총괄(관별)

의료급여기금특별회계

(단위:원)

과목 장 - 관	예산액 ㉑	전년도 이월액 ㉒	예산현액 ㉓=㉑+㉒	징 결 정 액 ㉔	수납액				불납결손액	미수납액
					수납총액 ①	물납액 ②	환급액③	실제수납액 ④=①+②-③		
합 계	1,098,604,000		1,098,604,000	1,096,744,916	1,134,987,916		38,243,000	1,096,744,916		
200 세외수입	12,000,000		12,000,000	10,140,916	10,140,916			10,140,916		
210 경상적세외수입	2,000,000		2,000,000	1,096,250	1,096,250			1,096,250		
220 임시적세외수입	10,000,000		10,000,000	9,044,666	9,044,666			9,044,666		
500 보조금	214,889,000		214,889,000	214,889,000	214,889,000			214,889,000		
510 국고보조금등	179,074,000		179,074,000	179,074,000	179,074,000			179,074,000		
520 시·도비보조금등	35,815,000		35,815,000	35,815,000	35,815,000			35,815,000		
700 보전수입등및내부거래	871,715,000		871,715,000	871,715,000	909,958,000		38,243,000	871,715,000		
710 보전수입등	63,850,000		63,850,000	63,850,000	63,850,000			63,850,000		
720 내부거래	807,865,000		807,865,000	807,865,000	846,108,000		38,243,000	807,865,000		

발전소주변지역지원사업특별회계

(단위:원)

과목 장 - 관	예산액 ㉑	전년도 이월액 ㉒	예산현액 ㉓=㉑+㉒	징 결 수 정 액 ㉔	수납액				불납결손액	미수납액
					수납총액 ①	물납액 ②	환급액③	실제수납액 ④=①+②-③		
합 계	1,332,357,000		1,332,357,000	1,282,344,117	1,282,344,117			1,282,344,117		
200 세외수입	59,645,000		59,645,000	9,631,824	9,631,824			9,631,824		
210 경상적세외수입	9,645,000		9,645,000	9,336,810	9,336,810			9,336,810		
220 임시적세외수입	50,000,000		50,000,000	295,014	295,014			295,014		
500 보조금	482,800,000		482,800,000	482,800,000	482,800,000			482,800,000		
510 국고보조금등	482,800,000		482,800,000	482,800,000	482,800,000			482,800,000		
700 보전수입등및내부거래	789,912,000		789,912,000	789,912,293	789,912,293			789,912,293		
710 보전수입등	789,912,000		789,912,000	789,912,293	789,912,293			789,912,293		

공영개발사업특별회계

(단위:원)

과목 장 - 관	예산액 ㉑	전년도 이월액 ㉒	예산현액 ㉓=㉑+㉒	징 결 수 정 액 ㉔	수납액				불납결손액	미수납액
					수납총액 ①	물납액 ②	환급액③	실제수납액 ④=①+②-③		
합 계	1,795,000,000		1,795,000,000	1,784,291,070	1,784,291,070			1,784,291,070		
700 보전 수입등및내부거래	1,795,000,000		1,795,000,000	1,784,291,070	1,784,291,070			1,784,291,070		
710 보전 수입등	1,795,000,000		1,795,000,000	1,784,291,070	1,784,291,070			1,784,291,070		

주차장특별회계

(단위:원)

과목 장 - 관	예산액 ㉑	전년도 이월액 ㉒	예산현액 ㉓=㉑+㉒	징 결 수 정 액 ㉔	수납액				불납결손액	미수납액
					수납총액 ①	물납액 ②	환급액③	실제수납액 ④=①+②-③		
합 계	5,608,802,000	72,100,000	5,680,902,000	6,067,647,480	5,703,745,591		206,000	5,703,539,591		364,107,889
200 세외수입	215,613,000		215,613,000	602,358,005	238,456,116		206,000	238,250,116		364,107,889
210 경상적세외수입	78,613,000		78,613,000	80,253,616	80,253,616			80,253,616		
220 임시적세외수입	137,000,000		137,000,000	522,104,389	158,202,500		206,000	157,996,500		364,107,889
500 보조금	2,975,000,000		2,975,000,000	2,975,000,000	2,975,000,000			2,975,000,000		
520 시·도비보조금등	2,975,000,000		2,975,000,000	2,975,000,000	2,975,000,000			2,975,000,000		
700 보전수입등및내부거래	2,418,189,000	72,100,000	2,490,289,000	2,490,289,475	2,490,289,475			2,490,289,475		
710 보전수입등	224,948,000	72,100,000	297,048,000	297,048,475	297,048,475			297,048,475		
720 내부거래	2,193,241,000		2,193,241,000	2,193,241,000	2,193,241,000			2,193,241,000		

수질개선특별회계

(단위:원)

과목 장 - 관	예산액 ㉑	전년도 이월액 ㉒	예산현액 ㉓=㉑+㉒	징 결 수 정 액 ㉔	수납액				불납결손액	미수납액
					수납총액 ①	물납액 ②	환급액③	실제수납액 ④=①+②-③		
합 계	21,021,233,000	248,010,800	21,269,243,800	21,270,458,165	21,270,458,165			21,270,458,165		
200 세외수입	69,983,000		69,983,000	71,197,365	71,197,365			71,197,365		
210 경상적 세외수입	69,983,000		69,983,000	59,314,640	59,314,640			59,314,640		
220 임시적 세외수입				11,882,725	11,882,725			11,882,725		
500 보조금	18,209,597,000		18,209,597,000	18,209,597,000	18,209,597,000			18,209,597,000		
510 국고보조금등	18,209,597,000		18,209,597,000	18,209,597,000	18,209,597,000			18,209,597,000		
700 보전수입등및내부거래	2,741,653,000	248,010,800	2,989,663,800	2,989,663,800	2,989,663,800			2,989,663,800		
710 보전수입등	1,914,828,000	248,010,800	2,162,838,800	2,162,838,800	2,162,838,800			2,162,838,800		
720 내부거래	826,825,000		826,825,000	826,825,000	826,825,000			826,825,000		

○ 목별조서

의료급여기금특별회계

(단위:원)

과목 조직-장-관-항-목	예산액 가	전년도 이월액 나	예산현액 다=가+나	징 결 수 정 액 라	수납액				불납결손액	미수납액
					수납총액 ①	물납액 ②	환급액 ③	실제수납액 ④=①+②-③		
합 계	1,098,604,000		1,098,604,000	1,096,744,916	1,134,987,916		38,243,000	1,096,744,916		
200 세외수입	12,000,000		12,000,000	10,140,916	10,140,916			10,140,916		
210 경상적세외수입	2,000,000		2,000,000	1,096,250	1,096,250			1,096,250		
216 이자수입	2,000,000		2,000,000	1,096,250	1,096,250			1,096,250		
216-06 기타이자수입	2,000,000		2,000,000	1,096,250	1,096,250			1,096,250		
220 임시적세외수입	10,000,000		10,000,000	9,044,666	9,044,666			9,044,666		
224 기타수입	10,000,000		10,000,000	9,044,666	9,044,666			9,044,666		
224-06 그외수입	10,000,000		10,000,000	9,044,666	9,044,666			9,044,666		
500 보조금	214,889,000		214,889,000	214,889,000	214,889,000			214,889,000		
510 국고보조금등	179,074,000		179,074,000	179,074,000	179,074,000			179,074,000		
511 국고보조금등	179,074,000		179,074,000	179,074,000	179,074,000			179,074,000		
511-01 국고보조금	179,074,000		179,074,000	179,074,000	179,074,000			179,074,000		
520 시·도비보조금등	35,815,000		35,815,000	35,815,000	35,815,000			35,815,000		
521 시·도비보조금등	35,815,000		35,815,000	35,815,000	35,815,000			35,815,000		
521-01 시·도비보조금등	35,815,000		35,815,000	35,815,000	35,815,000			35,815,000		
700 보전수입등및내부거래	871,715,000		871,715,000	871,715,000	909,958,000		38,243,000	871,715,000		
710 보전수입등	63,850,000		63,850,000	63,850,000	63,850,000			63,850,000		
711 잉여금	21,213,000		21,213,000	21,213,000	21,213,000			21,213,000		

의료급여기금특별회계

(단위:원)

과목 조직-장-관-항-목	예산액 ㉑	전년도 이월액 ㉒	예산현액 ㉓=㉑+㉒	징 결 수 정 액 ㉔	수납액				불납결손액	미수납액
					수납총액 ①	물납액 ②	환급액 ③	실제수납액 ④=①+②-③		
711-01 순세계잉여금	21,213,000		21,213,000	21,213,000	21,213,000			21,213,000		
712 전년도이월금	42,637,000		42,637,000	42,637,000	42,637,000			42,637,000		
712-01 국고보조금사용잔액	35,530,000		35,530,000	35,530,000	35,530,000			35,530,000		
712-02 시·도비보조금사용잔액	7,107,000		7,107,000	7,107,000	7,107,000			7,107,000		
720 내부거래	807,865,000		807,865,000	807,865,000	846,108,000		38,243,000	807,865,000		
721 전입금	807,865,000		807,865,000	807,865,000	846,108,000		38,243,000	807,865,000		
721-03 기타회계전입금	807,865,000		807,865,000	807,865,000	846,108,000		38,243,000	807,865,000		

발전소주변지역지원사업특별회계

(단위:원)

과목 조직-장-관-항-목	예산액 가	전년도 이월액 나	예산현액 다=가+나	징 결 정 액 라	수납액				불납결손액	미수납액
					수납총액 ①	물납액 ②	환급액 ③	실제수납액 ④=①+②-③		
합 계	1,332,357,000		1,332,357,000	1,282,344,117	1,282,344,117			1,282,344,117		
200 세외수입	59,645,000		59,645,000	9,631,824	9,631,824			9,631,824		
210 경상적세외수입	9,645,000		9,645,000	9,336,810	9,336,810			9,336,810		
216 이자수입	9,645,000		9,645,000	9,336,810	9,336,810			9,336,810		
216-01 공공예금이자수입	6,000,000		6,000,000	5,391,810	5,391,810			5,391,810		
216-02 민간융자금회수이자수입	3,645,000		3,645,000	3,945,000	3,945,000			3,945,000		
220 임시적세외수입	50,000,000		50,000,000	295,014	295,014			295,014		
224 기타수입	50,000,000		50,000,000	295,014	295,014			295,014		
224-06 그외수입	50,000,000		50,000,000	295,014	295,014			295,014		
500 보조금	482,800,000		482,800,000	482,800,000	482,800,000			482,800,000		
510 국고보조금등	482,800,000		482,800,000	482,800,000	482,800,000			482,800,000		
511 국고보조금등	482,800,000		482,800,000	482,800,000	482,800,000			482,800,000		
511-03 기금	482,800,000		482,800,000	482,800,000	482,800,000			482,800,000		
700 보전수입등및내부거래	789,912,000		789,912,000	789,912,293	789,912,293			789,912,293		
710 보전수입등	789,912,000		789,912,000	789,912,293	789,912,293			789,912,293		
711 잉여금	730,912,000		730,912,000	730,912,293	730,912,293			730,912,293		
711-01 순세계잉여금	730,912,000		730,912,000	730,912,293	730,912,293			730,912,293		
713 융자금원금수입	59,000,000		59,000,000	59,000,000	59,000,000			59,000,000		
713-01 민간융자금회수수입	59,000,000		59,000,000	59,000,000	59,000,000			59,000,000		

공영개발사업특별회계

(단위:원)

과목 조직-장-관-항-목	예산액 ㉔	전년도 이월액 ㉕	예산현액 ㉖=㉔+㉕	징 수 결 정 액 ㉗	수납액				불납결손액	미수납액
					수납총액 ㉘	물납액 ㉙	환급액 ㉚	실제수납액 ㉛=㉘+㉙-㉚		
합 계	1,795,000,000		1,795,000,000	1,784,291,070	1,784,291,070			1,784,291,070		
700 보전수입등및내부거래	1,795,000,000		1,795,000,000	1,784,291,070	1,784,291,070			1,784,291,070		
710 보전수입등	1,795,000,000		1,795,000,000	1,784,291,070	1,784,291,070			1,784,291,070		
711 잉여금	1,795,000,000		1,795,000,000	1,784,291,070	1,784,291,070			1,784,291,070		
711-01 순세계잉여금	1,795,000,000		1,795,000,000	1,784,291,070	1,784,291,070			1,784,291,070		

주차장특별회계

(단위:원)

과목 조직-장-관-항-목	예산액 가	전년도 이월액 나	예산현액 다=가+나	징 결 정 액 라	수납액				불납결손액	미수납액
					수납총액 ①	물납액 ②	환급액 ③	실제수납액 ④=①+②-③		
합 계	5,608,802,000	72,100,000	5,680,902,000	6,067,647,480	5,703,745,591		206,000	5,703,539,591		364,107,889
200 세외수입	215,613,000		215,613,000	602,358,005	238,456,116		206,000	238,250,116		364,107,889
210 경상적세외수입	78,613,000		78,613,000	80,253,616	80,253,616			80,253,616		
211 재산임대수입	8,613,000		8,613,000	7,830,940	7,830,940			7,830,940		
211-02 공유재산임대료	8,613,000		8,613,000	7,830,940	7,830,940			7,830,940		
214 사업수입	70,000,000		70,000,000	72,422,676	72,422,676			72,422,676		
214-02 주차요금수입	70,000,000		70,000,000	72,422,676	72,422,676			72,422,676		
220 임시적세외수입	137,000,000		137,000,000	522,104,389	158,202,500		206,000	157,996,500		364,107,889
223 과징금및과태료등	95,000,000		95,000,000	192,233,900	118,391,890		206,000	118,185,890		74,048,010
223-05 과태료	95,000,000		95,000,000	192,233,900	118,391,890		206,000	118,185,890		74,048,010
224 기타수입				282,960	282,960			282,960		
224-06 그외수입				282,960	282,960			282,960		
225 지난년도수입	42,000,000		42,000,000	329,587,529	39,527,650			39,527,650		290,059,879
225-01 지난년도수입	42,000,000		42,000,000	329,587,529	39,527,650			39,527,650		290,059,879
500 보조금	2,975,000,000		2,975,000,000	2,975,000,000	2,975,000,000			2,975,000,000		
520 시·도비보조금등	2,975,000,000		2,975,000,000	2,975,000,000	2,975,000,000			2,975,000,000		
521 시·도비보조금등	2,975,000,000		2,975,000,000	2,975,000,000	2,975,000,000			2,975,000,000		
521-01 시·도비보조금등	2,975,000,000		2,975,000,000	2,975,000,000	2,975,000,000			2,975,000,000		
700 보전수입등및내부거래	2,418,189,000	72,100,000	2,490,289,000	2,490,289,475	2,490,289,475			2,490,289,475		

주차장특별회계

(단위:원)

과목 조직-장-관-항-목	예산액 ㉑	전년도 이월액 ㉒	예산현액 ㉓=㉑+㉒	징 결 수 정 액 ㉔	수납액				불납결손액	미수납액
					수납총액 ①	물납액 ②	환급액 ③	실제수납액 ④=①+②-③		
710 보전수입등	224,948,000	72,100,000	297,048,000	297,048,475	297,048,475			297,048,475		
711 잉여금	224,948,000		224,948,000	224,948,475	224,948,475			224,948,475		
711-01 순세계잉여금	224,948,000		224,948,000	224,948,475	224,948,475			224,948,475		
712 전년도이월금		72,100,000	72,100,000	72,100,000	72,100,000			72,100,000		
712-03 전년도이월사업비		72,100,000	72,100,000	72,100,000	72,100,000			72,100,000		
720 내부거래	2,193,241,000		2,193,241,000	2,193,241,000	2,193,241,000			2,193,241,000		
721 전입금	2,193,241,000		2,193,241,000	2,193,241,000	2,193,241,000			2,193,241,000		
721-03 기타회계전입금	2,193,241,000		2,193,241,000	2,193,241,000	2,193,241,000			2,193,241,000		

수질개선특별회계

(단위:원)

과목 조직-장-관-항-목	예산액 가	전년도 이월액 나	예산현액 다=가+나	징 결 정 액 라	수납액				불납결손액	미수납액
					수납총액 ①	물납액 ②	환급액 ③	실제수납액 ④=①+②-③		
합 계	21,021,233,000	248,010,800	21,269,243,800	21,270,458,165	21,270,458,165			21,270,458,165		
200 세외수입	69,983,000		69,983,000	71,197,365	71,197,365			71,197,365		
210 경상적세외수입	69,983,000		69,983,000	59,314,640	59,314,640			59,314,640		
214 사업수입	19,983,000		19,983,000							
214-06 매각사업수입	19,983,000		19,983,000							
216 이자수입	50,000,000		50,000,000	59,314,640	59,314,640			59,314,640		
216-01 공공예금이자수입	50,000,000		50,000,000	59,314,640	59,314,640			59,314,640		
220 임시적세외수입				11,882,725	11,882,725			11,882,725		
224 기타수입				11,882,725	11,882,725			11,882,725		
224-06 그외수입				11,882,725	11,882,725			11,882,725		
500 보조금	18,209,597,000		18,209,597,000	18,209,597,000	18,209,597,000			18,209,597,000		
510 국고보조금등	18,209,597,000		18,209,597,000	18,209,597,000	18,209,597,000			18,209,597,000		
511 국고보조금등	18,209,597,000		18,209,597,000	18,209,597,000	18,209,597,000			18,209,597,000		
511-03 기금	18,209,597,000		18,209,597,000	18,209,597,000	18,209,597,000			18,209,597,000		
700 보전수입등및내부거래	2,741,653,000	248,010,800	2,989,663,800	2,989,663,800	2,989,663,800			2,989,663,800		
710 보전수입등	1,914,828,000	248,010,800	2,162,838,800	2,162,838,800	2,162,838,800			2,162,838,800		
711 잉여금	1,585,436,000		1,585,436,000	1,585,436,000	1,585,436,000			1,585,436,000		
711-01 순세계잉여금	1,585,436,000		1,585,436,000	1,585,436,000	1,585,436,000			1,585,436,000		
712 전년도이월금	329,392,000	248,010,800	577,402,800	577,402,800	577,402,800			577,402,800		

수질개선특별회계

(단위:원)

과목 조직-장-관-항-목	예산액 ㉑	전년도 이월액 ㉒	예산현액 ㉓=㉑+㉒	징 수 결 정 액 ㉔	수납액				불납결손액	미수납액
					수납총액 ①	물납액 ②	환급액 ③	실제수납액 ④=①+②-③		
712-01 국고보조금 사용잔액	329,392,000		329,392,000	329,392,000	329,392,000			329,392,000		
712-03 전년도이월사업비		248,010,800	248,010,800	248,010,800	248,010,800			248,010,800		
720 내부거래	826,825,000		826,825,000	826,825,000	826,825,000			826,825,000		
721 전입금	826,825,000		826,825,000	826,825,000	826,825,000			826,825,000		
721-03 기타회계전입금	826,825,000		826,825,000	826,825,000	826,825,000			826,825,000		

○ 목별조서

【의료급여기금특별회계】 【복지정책과】

(단위:원)

과목 조직-장-관-항-목	예산액 가	전년도 이월액 나	예산현액 다=가+나	징 결 정 액 라	수납액				불납결손액	미수납액
					수납총액 ①	물납액 ②	환급액 ③	실제수납액 ④=①+②-③		
합 계	1,098,604,000		1,098,604,000	1,096,744,916	1,134,987,916		38,243,000	1,096,744,916		
복지정책과	1,098,604,000		1,098,604,000	1,096,744,916	1,134,987,916		38,243,000	1,096,744,916		
200 세외수입	12,000,000		12,000,000	10,140,916	10,140,916			10,140,916		
210 경상적세외수입	2,000,000		2,000,000	1,096,250	1,096,250			1,096,250		
216 이자수입	2,000,000		2,000,000	1,096,250	1,096,250			1,096,250		
216-06 기타이자수입	2,000,000		2,000,000	1,096,250	1,096,250			1,096,250		
220 임시적세외수입	10,000,000		10,000,000	9,044,666	9,044,666			9,044,666		
224 기타수입	10,000,000		10,000,000	9,044,666	9,044,666			9,044,666		
224-06 그외수입	10,000,000		10,000,000	9,044,666	9,044,666			9,044,666		
500 보조금	214,889,000		214,889,000	214,889,000	214,889,000			214,889,000		
510 국고보조금등	179,074,000		179,074,000	179,074,000	179,074,000			179,074,000		
511 국고보조금등	179,074,000		179,074,000	179,074,000	179,074,000			179,074,000		
511-01 국고보조금	179,074,000		179,074,000	179,074,000	179,074,000			179,074,000		
520 시·도비보조금등	35,815,000		35,815,000	35,815,000	35,815,000			35,815,000		
521 시·도비보조금등	35,815,000		35,815,000	35,815,000	35,815,000			35,815,000		
521-01 시·도비보조금등	35,815,000		35,815,000	35,815,000	35,815,000			35,815,000		
700 보전수입등및내부거래	871,715,000		871,715,000	871,715,000	909,958,000		38,243,000	871,715,000		
710 보전수입등	63,850,000		63,850,000	63,850,000	63,850,000			63,850,000		

【의료급여기금특별회계】 【복지정책과】

(단위:원)

과목 조직-장-관-항-목	예산액 ㉑	전년도 이월액 ㉒	예산현액 ㉓=㉑+㉒	징 결 수 정 액 ㉔	수납액				불납결손액	미수납액
					수납총액 ①	물납액 ②	환급액 ③	실제수납액 ④=①+②-③		
711 잉여금	21,213,000		21,213,000	21,213,000	21,213,000			21,213,000		
711-01 순세계잉여금	21,213,000		21,213,000	21,213,000	21,213,000			21,213,000		
712 전년도이월금	42,637,000		42,637,000	42,637,000	42,637,000			42,637,000		
712-01 국고보조금사용잔액	35,530,000		35,530,000	35,530,000	35,530,000			35,530,000		
712-02 시·도비보조금사용잔액	7,107,000		7,107,000	7,107,000	7,107,000			7,107,000		
720 내부거래	807,865,000		807,865,000	807,865,000	846,108,000		38,243,000	807,865,000		
721 전입금	807,865,000		807,865,000	807,865,000	846,108,000		38,243,000	807,865,000		
721-03 기타회계전입금	807,865,000		807,865,000	807,865,000	846,108,000		38,243,000	807,865,000		

【발전소주변지역지원사업특별회계】 【건설과】

(단위:원)

과목 조직-장-관-항-목	예산액 가	전년도 이월액 나	예산현액 다=가+나	징 결 정 액 라	수납액				불납결손액	미수납액
					수납총액 ①	물납액 ②	환급액 ③	실제수납액 ④=①+②-③		
합 계	1,332,357,000		1,332,357,000	1,282,344,117	1,282,344,117			1,282,344,117		
건설과	1,332,357,000		1,332,357,000	1,282,344,117	1,282,344,117			1,282,344,117		
200 세외수입	59,645,000		59,645,000	9,631,824	9,631,824			9,631,824		
210 경상적세외수입	9,645,000		9,645,000	9,336,810	9,336,810			9,336,810		
216 이자수입	9,645,000		9,645,000	9,336,810	9,336,810			9,336,810		
216-01 공공예금이자수입	6,000,000		6,000,000	5,391,810	5,391,810			5,391,810		
216-02 민간융자금회수이자수입	3,645,000		3,645,000	3,945,000	3,945,000			3,945,000		
220 임시적세외수입	50,000,000		50,000,000	295,014	295,014			295,014		
224 기타수입	50,000,000		50,000,000	295,014	295,014			295,014		
224-06 그외수입	50,000,000		50,000,000	295,014	295,014			295,014		
500 보조금	482,800,000		482,800,000	482,800,000	482,800,000			482,800,000		
510 국고보조금등	482,800,000		482,800,000	482,800,000	482,800,000			482,800,000		
511 국고보조금등	482,800,000		482,800,000	482,800,000	482,800,000			482,800,000		
511-03 기금	482,800,000		482,800,000	482,800,000	482,800,000			482,800,000		
700 보전수입등및내부거래	789,912,000		789,912,000	789,912,293	789,912,293			789,912,293		
710 보전수입등	789,912,000		789,912,000	789,912,293	789,912,293			789,912,293		
711 잉여금	730,912,000		730,912,000	730,912,293	730,912,293			730,912,293		
711-01 순세계잉여금	730,912,000		730,912,000	730,912,293	730,912,293			730,912,293		
713 융자금원금수입	59,000,000		59,000,000	59,000,000	59,000,000			59,000,000		

【발전소주변지역지원사업특별회계】 【건설과】

(단위:원)

과목 조직-장-관-항-목	예산액 ㉔	전년도 이월액 ㉕	예산현액 ㉖=㉔+㉕	징 결 수 정 액 ㉗	수납액				불납결손액	미수납액
					수납총액 ㉘	물납액 ㉙	환급액 ㉚	실제수납액 ㉛=㉘+㉙-㉚		
713-01 민간융자금회수수입	59,000,000		59,000,000	59,000,000	59,000,000			59,000,000		

【공영개발사업특별회계】 【도시과】

(단위:원)

과목 조직-장-관-항-목	예산액 ㉠	전년도 이월액 ㉡	예산현액 ㉢=㉠+㉡	징 수 결 정 액 ㉣	수납액				불납결손액	미수납액
					수납총액 ①	물납액 ②	환급액 ③	실제수납액 ④=①+②-③		
합 계	1,795,000,000		1,795,000,000	1,784,291,070	1,784,291,070			1,784,291,070		
도시과	1,795,000,000		1,795,000,000	1,784,291,070	1,784,291,070			1,784,291,070		
700 보전수입등및내부거래	1,795,000,000		1,795,000,000	1,784,291,070	1,784,291,070			1,784,291,070		
710 보전수입등	1,795,000,000		1,795,000,000	1,784,291,070	1,784,291,070			1,784,291,070		
711 잉여금	1,795,000,000		1,795,000,000	1,784,291,070	1,784,291,070			1,784,291,070		
711-01 순세계잉여금	1,795,000,000		1,795,000,000	1,784,291,070	1,784,291,070			1,784,291,070		

【주차장특별회계】 【교통과】

(단위:원)

과목 조직-장-관-항-목	예산액 가	전년도 이월액 나	예산현액 다=가+나	징 결 정 액 라	수납액				불납결손액	미수납액
					수납총액 ①	물납액 ②	환급액 ③	실제수납액 ④=①+②-③		
합 계	5,608,802,000	72,100,000	5,680,902,000	6,067,647,480	5,703,745,591		206,000	5,703,539,591		364,107,889
교통과	5,608,802,000	72,100,000	5,680,902,000	6,067,647,480	5,703,745,591		206,000	5,703,539,591		364,107,889
200 세외수입	215,613,000		215,613,000	602,358,005	238,456,116		206,000	238,250,116		364,107,889
210 경상적세외수입	78,613,000		78,613,000	80,253,616	80,253,616			80,253,616		
211 재산임대수입	8,613,000		8,613,000	7,830,940	7,830,940			7,830,940		
211-02 공유재산임대료	8,613,000		8,613,000	7,830,940	7,830,940			7,830,940		
214 사업수입	70,000,000		70,000,000	72,422,676	72,422,676			72,422,676		
214-02 주차요금수입	70,000,000		70,000,000	72,422,676	72,422,676			72,422,676		
220 임시적세외수입	137,000,000		137,000,000	522,104,389	158,202,500		206,000	157,996,500		364,107,889
223 과징금및과태료등	95,000,000		95,000,000	192,233,900	118,391,890		206,000	118,185,890		74,048,010
223-05 과태료	95,000,000		95,000,000	192,233,900	118,391,890		206,000	118,185,890		74,048,010
224 기타수입				282,960	282,960			282,960		
224-06 그외수입				282,960	282,960			282,960		
225 지난년도수입	42,000,000		42,000,000	329,587,529	39,527,650			39,527,650		290,059,879
225-01 지난년도수입	42,000,000		42,000,000	329,587,529	39,527,650			39,527,650		290,059,879
500 보조금	2,975,000,000		2,975,000,000	2,975,000,000	2,975,000,000			2,975,000,000		
520 시·도비보조금등	2,975,000,000		2,975,000,000	2,975,000,000	2,975,000,000			2,975,000,000		
521 시·도비보조금등	2,975,000,000		2,975,000,000	2,975,000,000	2,975,000,000			2,975,000,000		
521-01 시·도비보조금등	2,975,000,000		2,975,000,000	2,975,000,000	2,975,000,000			2,975,000,000		

【주차장특별회계】 【교통과】

(단위:원)

과목 조직-장-관-항-목	예산액 가	전년도 이월액 나	예산현액 다=가+나	징 결 정 액 라	수납액				불납결손액	미수납액
					수납총액 ①	물납액 ②	환급액 ③	실제수납액 ④=①+②-③		
700 보전수입등및내부거래	2,418,189,000	72,100,000	2,490,289,000	2,490,289,475	2,490,289,475			2,490,289,475		
710 보전수입등	224,948,000	72,100,000	297,048,000	297,048,475	297,048,475			297,048,475		
711 잉여금	224,948,000		224,948,000	224,948,475	224,948,475			224,948,475		
711-01 순세계잉여금	224,948,000		224,948,000	224,948,475	224,948,475			224,948,475		
712 전년도이월금		72,100,000	72,100,000	72,100,000	72,100,000			72,100,000		
712-03 전년도이월사업비		72,100,000	72,100,000	72,100,000	72,100,000			72,100,000		
720 내부거래	2,193,241,000		2,193,241,000	2,193,241,000	2,193,241,000			2,193,241,000		
721 전입금	2,193,241,000		2,193,241,000	2,193,241,000	2,193,241,000			2,193,241,000		
721-03 기타회계전입금	2,193,241,000		2,193,241,000	2,193,241,000	2,193,241,000			2,193,241,000		

【수질개선특별회계】 【환경과】

(단위:원)

과목 조직-장-관-항-목	예산액 ㉑	전년도 이월액 ㉒	예산현액 ㉓=㉑+㉒	징 결 정 액 ㉔	수납액				불납결손액	미수납액
					수납총액 ①	물납액 ②	환급액 ③	실제수납액 ④=①+②-③		
합 계	21,021,233,000	248,010,800	21,269,243,800	21,270,458,165	21,270,458,165			21,270,458,165		
환경과	21,021,233,000	248,010,800	21,269,243,800	21,270,458,165	21,270,458,165			21,270,458,165		
200 세외수입	69,983,000		69,983,000	71,197,365	71,197,365			71,197,365		
210 경상적세외수입	69,983,000		69,983,000	59,314,640	59,314,640			59,314,640		
214 사업수입	19,983,000		19,983,000							
214-06 매각사업수입	19,983,000		19,983,000							
216 이자수입	50,000,000		50,000,000	59,314,640	59,314,640			59,314,640		
216-01 공공예금이자수입	50,000,000		50,000,000	59,314,640	59,314,640			59,314,640		
220 임시적세외수입				11,882,725	11,882,725			11,882,725		
224 기타수입				11,882,725	11,882,725			11,882,725		
224-06 그외수입				11,882,725	11,882,725			11,882,725		
500 보조금	18,209,597,000		18,209,597,000	18,209,597,000	18,209,597,000			18,209,597,000		
510 국고보조금등	18,209,597,000		18,209,597,000	18,209,597,000	18,209,597,000			18,209,597,000		
511 국고보조금등	18,209,597,000		18,209,597,000	18,209,597,000	18,209,597,000			18,209,597,000		
511-03 기금	18,209,597,000		18,209,597,000	18,209,597,000	18,209,597,000			18,209,597,000		
700 보전수입등및내부거래	2,741,653,000	248,010,800	2,989,663,800	2,989,663,800	2,989,663,800			2,989,663,800		
710 보전수입등	1,914,828,000	248,010,800	2,162,838,800	2,162,838,800	2,162,838,800			2,162,838,800		
711 잉여금	1,585,436,000		1,585,436,000	1,585,436,000	1,585,436,000			1,585,436,000		
711-01 순세계잉여금	1,585,436,000		1,585,436,000	1,585,436,000	1,585,436,000			1,585,436,000		

【수질개선특별회계】 【환경과】

(단위:원)

과목 조직-장-관-항-목	예산액 ㉠	전년도 이월액 ㉡	예산현액 ㉢=㉠+㉡	징 수 결 정 액 ㉣	수납액				불납결손액	미수납액
					수납총액 ①	물납액 ②	환급액 ③	실제수납액 ④=①+②-③		
712 전년도이월금	329,392,000	248,010,800	577,402,800	577,402,800	577,402,800			577,402,800		
712-01 국고보조금사용잔액	329,392,000		329,392,000	329,392,000	329,392,000			329,392,000		
712-03 전년도이월사업비		248,010,800	248,010,800	248,010,800	248,010,800			248,010,800		
720 내부거래	826,825,000		826,825,000	826,825,000	826,825,000			826,825,000		
721 전입금	826,825,000		826,825,000	826,825,000	826,825,000			826,825,000		
721-03 기타회계전입금	826,825,000		826,825,000	826,825,000	826,825,000			826,825,000		

나. 세출결산

○ 총 괄

- 부문별조서

의료급여기금특별회계

(단위:원)

과목 (분야 - 부문)	예산액 ㉑	예산성립후 증감㉒			예산현액 ㉓=㉑+㉒	지출액 ㉔	다음연도 이월액				보조금 반납액 ㉕	집행잔액 ㉖=㉓-㉔-㉕-㉗			
		전년도이월액	이용	수입대체경비			계 ㉗	명시이월 ①	사고이월 ②	계속비이월 ③		계 ㉘=㉑+㉒+ ㉓+㉔+㉕+㉖	보조금 정산잔액④	예산 결감액⑤	계획변경등 집행사유미발생⑥
		예비비사용액	전용	변경											
합 계	1,098,604,000				1,098,604,000	1,037,790,280					46,860,590	13,953,130	1,952,240	890	12,000,000
사회복지	1,002,588,000				1,002,588,000	949,301,990					39,633,710	13,652,300	1,651,410	890	12,000,000
기초생활보장	938,738,000				938,738,000	885,452,880					39,633,710	13,651,410	1,651,410		12,000,000
사회복지일반	63,850,000				63,850,000	63,849,110						890		890	12,000,000
기타	96,016,000				96,016,000	88,488,290					7,226,880	300,830	300,830		
기타	96,016,000				96,016,000	88,488,290					7,226,880	300,830	300,830		

* 다음연도 이월액은 자금없는 이월액을 포함

발전소주변지역지원사업특별회계

(단위:원)

과목 (분야 - 부문)	예산액 ㉔	예산성립후 증감㉕			예산현액 ㉖=㉔+㉕	지출액 ㉗	다음연도 이월액				보조금 반납액 ㉘	집행잔액 ㉙=㉖-㉗-㉘-㉚			
		전년도이월액	이용	수입대체경비			계 ㉛	명시이월 ㉜	사고이월 ㉝	계속비이월 ㉞		계 ㉟=㉜+㉝+ ㉞+㉟+㊱+㊲+㊳	보조금 정산잔액㉚	예산 절감액㉛	계획변경등 집행사유미발생㉜
		예비비사용액	전용	변경											
합 계	1,332,357,000				1,332,357,000	554,196,980					160,120,400	618,039,620	53,482,620		564,557,000
국토및지역개발	1,332,357,000				1,332,357,000	554,196,980					160,120,400	618,039,620	53,482,620		564,557,000
지역및도시	1,332,357,000				1,332,357,000	554,196,980					160,120,400	618,039,620	53,482,620		564,557,000

공영개발사업특별회계

(단위:원)

과목 (분야 - 부문)	예산액 ㉔	예산성립후 증감㉕			예산현액 ㉖=㉔+㉕	지출액 ㉗	다음연도 이월액				보조금 반납액 ㉘	집행잔액 ㉙=㉖-㉗-㉘-㉚			
		전년도이월액	이용	수입대체경비			계 ㉛	명시이월 ㉜	사고이월 ㉝	계속비이월 ㉞		계 ㉟=㉜+㉝+ ㉞+㉟+㊱+㊲+㊳	보조금 정산잔액㉚	예산 절감액㉛	계획변경등 집행사유미발생㉜
		예비비사용액	전용	변경											
합 계	1,795,000,000				1,795,000,000	1,784,291,070						10,708,930		10,708,930	
국토및지역개발	1,795,000,000				1,795,000,000	1,784,291,070						10,708,930		10,708,930	
지역및도시	1,795,000,000				1,795,000,000	1,784,291,070						10,708,930		10,708,930	

주차장특별회계

(단위:원)

과목 (분야 - 부문)	예산액 ㉔	예산성립후 증감㉕			예산현액 ㉖=㉔+㉕	지출액 ㉗	다음연도 이월액				보조금 반납액 ㉘	집행잔액 ㉙=㉖-㉗-㉘-㉚			
		전년도이월액	이용	수입대체경비			계 ㉛	명시이월 ㉜	사고이월 ㉝	계속비이월 ㉞		계 ㉟=㉜+㉝+ ㉞+㉟+㊱+㊲+㊳	보조금 정산잔액㉚	예산 절감액㉛	계획변경등 집행사유미발생㉜
		예비비사용액	전용	변경											
합 계	5,608,802,000	72,100,000			5,680,902,000	4,725,017,970	516,488,560	516,488,560				439,395,470	62,386,150		
교통및물류	5,421,051,000	72,100,000			5,493,151,000	4,723,574,240	516,488,560	516,488,560				253,088,200	62,386,150		
대중교통·물류등기타	5,421,051,000	72,100,000			5,493,151,000	4,723,574,240	516,488,560	516,488,560				253,088,200	62,386,150		190,702,050
국토및지역개발	1,444,000				1,444,000	1,443,730						270			270
지역및도시	1,444,000				1,444,000	1,443,730						270			270
예비비	186,307,000				186,307,000							186,307,000			186,307,000
예비비	186,307,000				186,307,000							186,307,000			186,307,000

수질개선특별회계

(단위:원)

과목 (분야 - 부문)	예산액 ㉔	예산성립후 증감㉕			예산현액 ㉖=㉔+㉕	지출액 ㉗	다음연도 이월액				보조금 반납액 ㉘	집행잔액 ㉙=㉖-㉗-㉘-㉚			
		전년도이월액	이용	수입대체경비			계 ㉚	명시이월 ㉛	사고이월 ㉜	계속비이월 ㉝		계 ㉙=㉔+㉕ +㉖+㉗+㉘+㉚	보조금 정산잔액㉞	예산 절감액㉟	계획변경등 집행사유미발생㊱
		예비비사용액	전용	변경											
합 계	21,021,233,000	248,010,800			21,269,243,800	18,554,082,330	1,920,003,640	1,813,049,340	106,954,300		290,378,300	504,779,530	5,527,260		
환경	20,951,939,000	248,010,800			21,199,949,800	18,493,976,310	1,920,003,640	1,813,049,340	106,954,300		285,327,640	500,642,210	1,389,940		
상하수도·수질	20,951,939,000	204,528,000			21,156,467,000	18,457,480,630	1,920,003,640	1,813,049,340	106,954,300		279,388,590	499,594,140	341,870		
자연		43,482,800			43,482,800	36,495,680					5,939,050	1,048,070	1,048,070		
기타	69,294,000				69,294,000	60,106,020					5,050,660	4,137,320	4,137,320		
기타	69,294,000				69,294,000	60,106,020					5,050,660	4,137,320	4,137,320		

- 목별조서

의료급여기금특별회계

(단위:원)

과목 (목그룹-편성목-통계목)	예산액 ㉑	예산성립후 증감㉒			예산현액 ㉓=㉑+㉒	지출액 ㉔	다음연도 이월액				보조금 반납액 ㉕	집행잔액 ㉖=㉓-㉔-㉗-㉘			
		전년도이월액	이용	수입대체경비			계 ㉙	명시이월 ㉚	사고이월 ㉛	계속비이월 ㉜		계 ㉝=㉔+㉕ +㉖+㉗+㉘+㉙	보조금 정산잔액㉞	예산 결감액㉟	계획변경등 집행사유미발생㊱
		예비비사용액	전용	변경											
합 계	1,098,604,000				1,098,604,000	1,037,790,280					46,860,590	13,953,130	1,952,240	890	12,000,000
인건비	96,016,000				96,016,000	88,488,290					7,226,880	300,830	300,830		
인건비	96,016,000				96,016,000	88,488,290					7,226,880	300,830	300,830		
무기계약근로자보수	96,016,000				96,016,000	88,488,290					7,226,880	300,830	300,830		
물건비	10,000,000				10,000,000	3,891,700					5,863,960	244,340	244,340		
일반운영비	3,500,000				3,500,000	3,452,100					45,980	1,920	1,920		
사무관리비	3,500,000				3,500,000	3,452,100					45,980	1,920	1,920		
여비	6,500,000				6,500,000	439,600					5,817,980	242,420	242,420		
국내여비	6,500,000				6,500,000	439,600					5,817,980	242,420	242,420		
경상이전	916,738,000				916,738,000	881,561,180					33,769,750	1,407,070	1,407,070		
민간이전	143,900,000				143,900,000	108,723,180					33,769,750	1,407,070	1,407,070		
의료및구료비	143,900,000				143,900,000	108,723,180					33,769,750	1,407,070	1,407,070		
자치단체등이전	772,838,000				772,838,000	772,838,000									
자치단체간부담금	772,838,000				772,838,000	772,838,000									
예비비및기타	75,850,000				75,850,000	63,849,110						12,000,890		890	12,000,000
예비비	12,000,000				12,000,000							12,000,000			12,000,000
일반예비비	12,000,000				12,000,000							12,000,000			12,000,000

* 다음연도 이월액은 자금없는 이월액을 포함

의료급여기금특별회계

(단위: 원)

과목 (목그룹-편성목-통계목)	예산액 ㉑	예산성립후 증감㉒			예산현액 ㉓=㉑+㉒	지출액 ㉔	다음연도 이월액				보조금 반납액 ㉕	집행잔액 ㉖=㉓-㉔-㉕-㉗				
		전년도이월액	이용	수입대체경비			계 ㉗	명시이월 ㉘ ①	사고이월 ㉙ ②	계속비이월 ㉚ ③		계 ㉖=㉓+㉔+㉕+㉗ +㉘+㉙+㉚+㉛	보조금 정산잔액④	예산 절감액⑤	계획변경등 집행사유미발생⑥	
		예비비사용액	전용	변경												낙찰차액⑦
반환금기타	63,850,000				63,850,000	63,849,110						890			890	
국고보조금반환금	35,530,000				35,530,000	35,529,800						200			200	
시·도비보조금반환금	7,107,000				7,107,000	7,106,360						640			640	
기타반환금등	21,213,000				21,213,000	21,212,950						50			50	

발전소주변지역지원사업특별회계

(단위:원)

과목 (목그룹-편성목-통계목)	예산액 ㉑	예산성립후 증감㉒			예산현액 ㉓=㉑+㉒	지출액 ㉔	다음연도 이월액				보조금 반납액 ㉕	집행잔액 ㉖=㉓-㉔-㉕-㉗			
		전년도이월액	이용	수입대체경비			계 ㉗	명시이월 ㉘ ①	사고이월 ㉙ ②	계속비이월 ㉚ ③		계 ㉖=㉓+㉔+㉕+㉗+㉘+㉙+㉚	보조금 정산잔액④	예산 결감액⑤	계획변경등 집행사유미발생⑥
합 계	1,332,357,000				1,332,357,000	554,196,980					160,120,400	618,039,620	53,482,620		564,557,000
자본지출	767,800,000				767,800,000	554,196,980					160,120,400	53,482,620	53,482,620		
시설비및부대비	449,000,000				449,000,000	402,072,100					120,400	46,807,500	46,807,500		
시설비	449,000,000				449,000,000	402,072,100					120,400	46,807,500	46,807,500		
민간자본이전	318,800,000				318,800,000	152,124,880					160,000,000	6,675,120	6,675,120		
민간자본사업보조(이전 재원)	318,800,000				318,800,000	152,124,880					160,000,000	6,675,120	6,675,120		
용자및출자	200,000,000				200,000,000							200,000,000			200,000,000
용자금	200,000,000				200,000,000							200,000,000			200,000,000
민간용자금	200,000,000				200,000,000							200,000,000			200,000,000
예비비및기타	364,557,000				364,557,000							364,557,000			364,557,000
예비비	364,557,000				364,557,000							364,557,000			364,557,000
일반예비비	364,557,000				364,557,000							364,557,000			364,557,000

공영개발사업특별회계

(단위:원)

과목 (목그룹-편성목-통계목)	예산액 ㉑	예산성립후 증감㉒			예산현액 ㉓=㉑+㉒	지출액 ㉔	다음연도 이월액				보조금 반납액 ㉕	집행잔액 ㉖=㉓-㉔-㉕-㉗				
		전년도이월액	이용	수입대체경비			계 ㉘	명시이월 ㉙	사고이월 ㉚	계속비이월 ㉛		계 ㉜=㉑+㉙+ +㉚+㉛+㉞+㉟	보조금 정산잔액㉜	예산 결감액㉝	계획변경등 집행사유미발생㉞	
		예비비사용액	전용	변경												낙찰차액㉟
합 계	1,795,000,000				1,795,000,000	1,784,291,070						10,708,930			10,708,930	
내부거래	1,795,000,000				1,795,000,000	1,784,291,070						10,708,930			10,708,930	
기타회계등전출금	1,795,000,000				1,795,000,000	1,784,291,070						10,708,930			10,708,930	
기타회계전출금	1,795,000,000				1,795,000,000	1,784,291,070						10,708,930			10,708,930	

주차장특별회계

(단위:원)

과목 (목그룹-편성목-통계목)	예산액 ㉑	예산성립후 증감㉒			예산현액 ㉓=㉑+㉒	지출액 ㉔	다음연도 이월액				보조금 반납액 ㉕	집행잔액 ㉖=㉓-㉔-㉕-㉗			
		전년도이월액	이용	수입대체경비			계 ㉗	명시이월 ㉘ ①	사고이월 ㉙ ②	계속비이월 ㉚ ③		계 ㉖=㉓+㉔+㉕+㉗ +㉘+㉙+㉚+㉛	보조금 정산잔액④	예산 절감액⑤	계획변경등 집행사유미발생⑥
합 계	5,608,802,000	72,100,000			5,680,902,000	4,725,017,970	516,488,560	516,488,560				439,395,470	62,386,150		377,009,320
인건비	445,970,000				445,970,000	331,957,390						114,012,610			114,012,610
인건비	445,970,000				445,970,000	331,957,390						114,012,610			114,012,610
무기계약관로자보수	90,948,000				90,948,000	83,379,310						7,568,690			7,568,690
기간제근로자등보수	355,022,000				355,022,000	248,578,080						106,443,920			106,443,920
물건비	241,871,000	30,000,000			271,871,000	204,870,880						67,000,120			67,000,120
일반운영비	236,351,000				236,351,000	183,750,880						52,600,120			52,600,120
사무관리비	146,791,000				146,791,000	112,648,860						34,142,140			34,142,140
공공운영비	89,560,000				89,560,000	71,102,020						18,457,980			18,457,980
여비	5,520,000				5,520,000	3,180,000						2,340,000			2,340,000
국내여비	5,520,000				5,520,000	3,180,000						2,340,000			2,340,000
연구개발비		30,000,000			30,000,000	17,940,000						12,060,000			12,060,000
전산개발비		30,000,000			30,000,000	17,940,000						12,060,000			12,060,000
자본지출	4,733,210,000	42,100,000			4,775,310,000	4,186,745,970	516,488,560	516,488,560				72,075,470	62,386,150		9,689,320
시설비및부대비	4,733,210,000				4,733,210,000	4,144,921,330	516,488,560	516,488,560				71,800,110	62,386,150		9,413,960
시설비	4,723,210,000				4,723,210,000	4,144,000,630	516,488,560	516,488,560				62,720,810	62,386,150		334,660
시설부대비	10,000,000				10,000,000	920,700						9,079,300			9,079,300
자산취득비		42,100,000			42,100,000	41,824,640						275,360			275,360

주차장특별회계

(단위:원)

과목 (목그룹-편성목-통계목)	예산액 ㉑	예산성립후 증감㉒			예산현액 ㉓=㉑+㉒	지출액 ㉔	다음연도 이월액				보조금 반납액 ㉕	집행잔액 ㉖=㉓-㉔-㉕-㉗			
		전년도이월액	이용	수입대체경비			계 ㉗	명시이월 ㉘ ①	사고이월 ㉙ ②	계속비이월 ㉚ ③		계 ㉖=㉓+㉔+㉕ +㉘+㉙+㉚+㉛	보조금 정산잔액④	예산 결감액⑤	계획변경등 집행사유미발생⑥
		예비비사용액	전용	변경											
자산및물품취득비		42,100,000			42,100,000	41,824,640						275,360			
예비비및기타	187,751,000				187,751,000	1,443,730						186,307,270			186,307,270
예비비	186,307,000				186,307,000							186,307,000			186,307,000
일반예비비	186,307,000				186,307,000							186,307,000			186,307,000
반환금기타	1,444,000				1,444,000	1,443,730						270			270
시·도비보조금반환금	1,444,000				1,444,000	1,443,730						270			270

수질개선특별회계

(단위:원)

과목 (목그룹-편성목-통계목)	예산액 ㉑	예산성립후 증감㉒			예산현액 ㉓=㉑+㉒	지출액 ㉔	다음연도 이월액				보조금 반납액 ㉕	집행잔액 ㉖=㉓-㉔-㉕-㉗				
		전년도이월액	이용	수입대체경비			계 ㉗	명시이월 ㉘①	사고이월 ㉙②	계속비이월 ㉚③		계 ㉖=㉓+㉔+㉕+㉗+㉘+㉙+㉚	보조금 정산잔액④	예산 절감액⑤	계획변경등 집행사유미발생⑥	
																예비비사용액
합 계	21,021,233,000	248,010,800			21,269,243,800	18,554,082,330	1,920,003,640	1,813,049,340	106,954,300		290,378,300	504,779,530	5,527,260		299,252,270	200,000,000
인건비	279,658,000				279,658,000	266,335,960					9,109,740	4,212,300	4,212,300			
인건비	279,658,000				279,658,000	266,335,960					9,109,740	4,212,300	4,212,300			
무기계약근로자보수	52,589,000				52,589,000	48,451,680						4,137,320	4,137,320			
기간제근로자등보수	227,069,000				227,069,000	217,884,280					9,109,740	74,980	74,980			
물건비	162,390,000	75,000,000			237,390,000	131,716,880	59,729,000		59,729,000		43,890,080	2,054,040	111,590		1,942,450	
일반운영비	15,180,000				15,180,000	13,184,880					37,080	1,958,040	15,590		1,942,450	
사무관리비	6,500,000				6,500,000	4,870,820					30,800	1,598,380	13,200		1,585,180	
공공운영비	8,680,000				8,680,000	8,314,060					6,280	359,660	2,390		357,270	
여비	6,410,000				6,410,000	1,360,000					5,050,000					
국내여비	6,410,000				6,410,000	1,360,000					5,050,000					
연구개발비	140,800,000	75,000,000			215,800,000	117,172,000	59,729,000		59,729,000		38,803,000	96,000	96,000			
연구용역비	140,800,000	75,000,000			215,800,000	117,172,000	59,729,000		59,729,000		38,803,000	96,000	96,000			
경상이전	415,060,000				415,060,000	413,980,190					1,079,810					
민간이전	415,060,000				415,060,000	413,980,190					1,079,810					
민간경상사업보조	415,060,000				415,060,000	413,980,190					1,079,810					
자본지출	7,170,167,000	173,010,800			7,343,177,800	5,233,073,460	1,860,274,640	1,813,049,340	47,225,300		236,298,670	13,531,030	1,203,370		12,327,660	
시설비및부대비	2,765,770,000	173,010,800			2,938,780,800	1,291,461,150	1,445,174,640	1,397,949,340	47,225,300		188,629,640	13,515,370	1,203,370		12,312,000	

수질개선특별회계

(단위:원)

과목 (목그룹-편성목-통계목)	예산액 ㉑	예산성립후 증감㉒			예산현액 ㉓=㉑+㉒	지출액 ㉔	다음연도 이월액				보조금 반납액 ㉕	집행잔액 ㉖=㉓-㉔-㉕-㉗				
		전년도이월액	이용	수입대체경비			계 ㉘	명시이월 ㉙	사고이월 ㉚	계속비이월 ㉛		계 ㉜=㉙+㉚+㉛+㉝	보조금 정산잔액④	예산 결감액⑤	계획변경등 집행사유미발생⑥	
		예비비사용액	전용	변경												낙찰차액⑦
시설비	2,755,770,000	172,331,800			2,928,101,800	1,290,930,950	1,435,174,640	1,387,949,340	47,225,300		188,503,160	13,493,050	1,181,050			
감리비	10,000,000				10,000,000		10,000,000	10,000,000						12,312,000		
시설부대비		679,000			679,000	530,200					126,480	22,320	22,320			
민간자본이전	2,041,397,000				2,041,397,000	1,786,052,960	210,100,000	210,100,000			45,228,380	15,660			15,660	
민간자본사업보조(이전 재원)	2,041,397,000				2,041,397,000	1,786,052,960	210,100,000	210,100,000			45,228,380	15,660			15,660	
자치단체등자본이전	2,048,000,000				2,048,000,000	2,048,000,000										
공기관등에대한자본적위 탁사업비	2,048,000,000				2,048,000,000	2,048,000,000										
자산취득비	315,000,000				315,000,000	107,559,350	205,000,000	205,000,000			2,440,650					
자산및울품취득비	315,000,000				315,000,000	107,559,350	205,000,000	205,000,000			2,440,650					
내부거래	12,331,656,000				12,331,656,000	12,331,656,000										
기타회계등전출금	10,733,938,000				10,733,938,000	10,733,938,000										
공기업특별회계경상전출 금	9,374,338,000				9,374,338,000	9,374,338,000										
공기업특별회계자본전출 금	1,359,600,000				1,359,600,000	1,359,600,000										
기금전출금	418,752,000				418,752,000	418,752,000										
기금전출금	418,752,000				418,752,000	418,752,000										
예탁금	1,178,966,000				1,178,966,000	1,178,966,000										
예탁금	1,178,966,000				1,178,966,000	1,178,966,000										
예비비및기타	662,302,000				662,302,000	177,319,840						484,982,160			284,982,160	200,000,000

수질개선특별회계

(단위:원)

과목 (목그룹-편성목-통계목)	예산액 ㉑	예산성립후 증감㉒			예산현액 ㉓=㉑+㉒	지출액 ㉔	다음연도 이월액				보조금 반납액 ㉕	집행잔액 ㉖=㉓-㉔-㉕-㉗				
		전년도이월액	이용	수입대체경비			계 ㉗	명시이월 ㉘ ①	사고이월 ㉙ ②	계속비이월 ㉚ ③		계 ㉛=㉘+㉙+㉚+㉜ +㉞+㉟+㊱+㊲	보조금 정산잔액④	예산 절감액⑤	계획변경등 집행사유미발생⑥	예비비⑨
		예비비사용액	전용	변경												
예비비	200,000,000				200,000,000						200,000,000				200,000,000	
일반예비비	200,000,000				200,000,000						200,000,000				200,000,000	
반환금기타	462,302,000				462,302,000	177,319,840					284,982,160		284,982,160			
국고보조금반환금	462,302,000				462,302,000	177,319,840					284,982,160		284,982,160			

○ 부서 성과 및 사업별조서

【의료급여기금특별회계】 【복지정책과】

- 사업별조서

과목 (조직 - 사업)	예산액 ㉑	예산성립후 증감㉒			예산현액 ㉓=㉑+㉒	지출액 ㉔	다음연도 이월액				보조금 반납금 ㉕	집행잔액 ㉖=㉓-㉔-㉕-㉗			
		전년도이월액	이용	수입대체경비			계 ㉗	명시이월 ①	사고이월 ②	계속비이월 ③		계 ㉘=㉑+㉕ +㉖+㉗+㉘+㉙	보조금 정산잔액④	예산절감액⑤	계획변경등 집행사유미발생⑥
		예비비사용액	전용	변경									낙찰차액⑦	지출잔액⑧	예비비⑨
복지정책과	1,098,604,000				1,098,604,000	1,037,790,280					46,860,590	13,953,130	1,952,240	890	12,000,000
국민기초생활보장	938,738,000				938,738,000	885,452,880					39,633,710	13,651,410	1,651,410		12,000,000
저소득층 의료지원	938,738,000				938,738,000	885,452,880					39,633,710	13,651,410	1,651,410		12,000,000
의료급여 행정지원	10,000,000				10,000,000	3,891,700					5,863,960	244,340	244,340		
의료급여 수급자 지원	143,900,000				143,900,000	108,723,180					33,769,750	1,407,070	1,407,070		
의료급여 자치단체 부담금	772,838,000				772,838,000	772,838,000									
예비비	12,000,000				12,000,000							12,000,000			12,000,000
행정운영경비(복지정책과)	96,016,000				96,016,000	88,488,290					7,226,880	300,830	300,830		
인력운영비(복지정책과)	96,016,000				96,016,000	88,488,290					7,226,880	300,830	300,830		
인력운영비	69,940,000				69,940,000	62,412,290					7,226,880	300,830	300,830		
인력운영비(자체)	26,076,000				26,076,000	26,076,000									
재무활동(복지정책과)	63,850,000				63,850,000	63,849,110						890		890	
보전지출	63,850,000				63,850,000	63,849,110						890		890	
보전지출(의료급여기금특별회계)	63,850,000				63,850,000	63,849,110						890		890	

* 다음연도 이월액은 자금없는 이월액을 포함

【발전소주변지역지원사업특별회계】 【건설과】

- 부서 성과

정책목표	예산액	결산액	성과지표	측정산식	성과지표 달성현황		
					목표	실적	달성율
성실한 재산관리로 세수증대에 기여한다. 도로의 신속한 정비로 쾌적한 도시환경을 유지한다.	649,000,000	402,072,100	비법정도로 정비사업 추진율	{당해년도 집행액/(당해년도 최종예산액+이월예산액)}*100	94	87	92%
			발전소주변지역지원사업 추진율	{당해년도 집행액/(당해년도 최종예산액+이월예산액)}*100	90	77	86%

- 사업별조서

과목 (조직 - 사업)	예산액 ㉑	예산성립후 증감㉒			예산현액 ㉓=㉑+㉒	지출액 ㉔	다음연도 이월액				보조금 반납금 ㉕	집행잔액 ㉖=㉓-㉔-㉕-㉗			
		전년도이월액	이용	수입대체경비			계 ㉘	명시이월 ㉙	사고이월 ㉚	계속비이월 ㉛		계 ㉜=㉑+㉕ +㉖+㉗+㉘+㉙	보조금 정산잔액㉞	예산절감액㉟	계획변경등 집행사유미발생㊱
		예비비사용액	전용	변경									낙찰차액㉟	지출잔액㊱	예비비㊱
건설과	1,332,357,000				1,332,357,000	554,196,980					160,120,400	618,039,620	53,482,620		564,557,000
주민편익지역개발	1,332,357,000				1,332,357,000	554,196,980					160,120,400	618,039,620	53,482,620		564,557,000
발전소주변지역지원(발전소 특별회계)	1,332,357,000				1,332,357,000	554,196,980					160,120,400	618,039,620	53,482,620		564,557,000
소득사업용자금지원(발전 특별회계)	200,000,000				200,000,000							200,000,000			200,000,000
청평수력발전소지원사업(발전소특별회계)	361,000,000				361,000,000	314,192,500						46,807,500	46,807,500		
청평양수발전소지원사업(발전소특별회계)	88,000,000				88,000,000	87,879,600					120,400				
발전소주변지역 소득증대	198,000,000				198,000,000	121,324,880					70,000,000	6,675,120	6,675,120		
발전소주변지역 공공사회복지	120,800,000				120,800,000	30,800,000					90,000,000				
예비비	364,557,000				364,557,000							364,557,000			364,557,000

【공영개발사업특별회계】 【일자리경제과】

- 부서 성과

정책목표	예산액	결산액	성과지표	측정산식	성과지표 달성현황		
					목표	실적	달성율
재무활동 산업진흥	0	0	목동산업단지 환경개선사업	환경개선 계약	1	1	100%

【공영개발사업특별회계】 【도시과】

- 사업별조서

과목 (조직 - 사업)	예산액 ㉞	예산성립후 증감㉟			예산현액 ㉠=㉞+㉟	지출액 ㉡	다음연도 이월액				보조금 반납금 ㉢	집행잔액 ㉣=㉠-㉡-㉢-㉤				
		전년도이월액	이용	수입대체경비			계 ㉤	명시이월 ①	사고이월 ②	계속비이월 ③		계 ㉣=㉠+㉡+㉢+㉤ +⑥+⑦+⑧+⑨	보조금 정산잔액④	예산절감액⑤	계획변경등 집행사유미발생⑥	
		예비비사용액	전용	변경									낙찰차액⑦	지출잔액⑧	예비비⑨	
도시과	1,795,000,000				1,795,000,000	1,784,291,070						10,708,930			10,708,930	
도시개발	1,795,000,000				1,795,000,000	1,784,291,070						10,708,930			10,708,930	
택지개발	1,795,000,000				1,795,000,000	1,784,291,070						10,708,930			10,708,930	
친환경 전원주거단지 조성	1,795,000,000				1,795,000,000	1,784,291,070						10,708,930			10,708,930	

【주차장특별회계】 【교통과】

- 부서 성과

정책목표	예산액	결산액	성과지표	측정산식	성과지표 달성현황		
					목표	실적	달성율
대중교통 인프라 확충 및 선진 교통문화 확산	5,493,151,000	4,723,574,240	특별교통수단 운영 실적	연간 총 운행횟수/대당 운행개월의 총합	60	60	100%
			행복택시 운영 실적	연간 총 운행횟수/대당 운행개월의 총합	87	87	100%
			어린이보호구역 관리	(지출액/당해예산액(100,000,000)*100*0.5)+(어린이보호구역 내 어린이 교통사고 발생건수 점수*0.5)	100	100	100%
			교통안전시설물관리 예산 집행률	예산지출액/예산액*100	52.17	52.17	100%
			불법주정차 과태료 징수율	103,663,000*100/147,350,000=70.35%	75	70.35	94%
			주차장 조성률	실적/목표(7개소 준공)*100	100	71	71%
			자동차 과태료 체납액 징수율	과태료 체납액 징수율(과태료 징수 및 정리/체납액)	28	31.7	100%
			자동차 정기검사 이행률	정기검사 이행률(전년대비 검사완료 및 행정처분/검사대상차량(2,120대))	30	35	100%

- 사업별조서

과목 (조직 - 사업)	예산액 ㉑	예산성립후 증감㉒			예산현액 ㉓=㉑+㉒	지출액 ㉔	다음연도 이월액				보조금 반납금 ㉖	집행잔액 ㉗=㉔-㉕-㉖-㉘			
		전년도이월액	이용	수입대체경비			계 ㉕	명시이월 ①	사고이월 ②	계속비이월 ③		계 ㉗=㉔+⑤ +⑥+⑦+⑧+⑨	보조금 정산잔액④	예산절감액⑤	계획변경등 집행사유미발생⑥
		예비비사용액	전용	변경									낙찰차액⑦	지출잔액⑧	예비비⑨
교통과	5,608,802,000	72,100,000			5,680,902,000	4,725,017,970	516,488,560	516,488,560				439,395,470	62,386,150		377,009,320
교통환경 개선	5,421,051,000	72,100,000			5,493,151,000	4,723,574,240	516,488,560	516,488,560				253,088,200	62,386,150		190,702,050
주차시설물 확충 및 관리	5,421,051,000	72,100,000			5,493,151,000	4,723,574,240	516,488,560	516,488,560				253,088,200	62,386,150		190,702,050
교통지도 행정지원	178,671,000				178,671,000	136,273,050						42,397,950			42,397,950
주정차단속인력관리	445,970,000				445,970,000	331,957,390						114,012,610			114,012,610
주정차 단속시설물관리	68,410,000	72,100,000			140,510,000	121,375,180						19,134,820			19,134,820
주차장유지관리	728,000,000				728,000,000	331,012,170	390,910,460	390,910,460				6,077,370			6,077,370
주차장 조성사업(도비)	4,000,000,000				4,000,000,000	3,802,956,450	125,578,100	125,578,100				71,465,450	62,386,150		9,079,300
재무활동(교통과)	1,444,000				1,444,000	1,443,730						270			270

【주차장특별회계】 【교통과】

과목 (조 직 - 사 업)	예산액 ㉑	예산성립후 증감㉒			예산현액 ㉓=㉑+㉒	지출액 ㉔	다음연도 이월액				보조금 반납금 ㉕	집행잔액 ㉖=㉓-㉔-㉕-㉗				
		전년도이월액	이용	수입대체경비			계 ㉗	명시이월 ①	사고이월 ②	계속비이월 ③		계 ㉘=㉑+㉒+ +⑥+⑦+⑧+⑨	보조금 정산잔액④	예산절감액⑤	계획변경등 집행사유미발생⑥	
		예비비사용액	전용	변경									낙찰차액⑦	지출잔액⑧	예비비⑨	
보전지출	1,444,000				1,444,000	1,443,730						270			270	
보전지출	1,444,000				1,444,000	1,443,730						270			270	
예비비	186,307,000				186,307,000							186,307,000		186,307,000		
예비비	186,307,000				186,307,000							186,307,000		186,307,000		
예비비	186,307,000				186,307,000							186,307,000		186,307,000		

【수질개선특별회계】 【환경과】

- 부서 성과

정책목표	예산액	결산액	성과지표	측정산식	성과지표 달성현황		
					목표	실적	달성율
자연환경을 보호하고 체계적으로 보전·관리한다	43,482,800	36,495,680	유해야생동물 피해예방사업 추진실적	(집행액/예산액)*100	92	98	106%
상수원 수질개선으로 환경 친화적인 개발여건을 조성한다	6,044,954,000	3,831,693,450	상수원관리지역 주민지원사업 추진실적	(주민지원사업 집행액/주민지원사업 예산액)*100	75	90	120%
			수질오염총량관리계획의 적정 이행 평가	(할당부하량/배출부하량)*100	80	74.45	93%

- 사업별조서

과목 (조직 - 사업)	예산액 ㉑	예산성립후 증감㉒			예산현액 ㉓=㉑+㉒	지출액 ㉔	다음연도 이월액				보조금 반납금 ㉕	집행잔액 ㉖=㉓-㉔-㉕-㉗				
		전년도이월액	이용	수입대체경비			계 ㉘	명시이월 ㉙	사고이월 ㉚	계속비이월 ㉛		계 ㉜=㉑+㉕ +㉖+㉗+㉘+㉙	보조금 경산잔액㉞	예산절감액㉟	계획변경등 집행사유미발생㊱	
		예비비사용액	전용	변경									낙찰차액㉟	지출잔액㊱	예비비㊱	
환경과	21,021,233,000	248,010,800			21,269,243,800	18,554,082,330	1,920,003,640	1,813,049,340	106,954,300		290,378,300	504,779,530	5,527,260		299,252,270	200,000,000
자연환경 보호		43,482,800			43,482,800	36,495,680					5,939,050	1,048,070	1,048,070			
자연환경보호		43,482,800			43,482,800	36,495,680					5,939,050	1,048,070	1,048,070			
달전천 생태하천복원사업		43,482,800			43,482,800	36,495,680					5,939,050	1,048,070	1,048,070			
수질환경 보전	8,576,733,000	204,528,000			8,781,261,000	6,367,256,790	1,920,003,640	1,813,049,340	106,954,300		279,388,590	214,611,980	341,870		14,270,110	200,000,000
수질개선	2,479,069,000	75,000,000			2,554,069,000	852,293,270	1,579,629,000	1,519,900,000	59,729,000		121,804,860	341,870	341,870			
친환경 청정사업	2,005,000,000				2,005,000,000	485,100,000	1,519,900,000	1,519,900,000								
수질오염총량 관리	132,800,000	75,000,000			207,800,000	109,492,000	59,729,000		59,729,000		38,579,000					
비점오염 저감사업	45,715,000				45,715,000	44,576,380					796,750	341,870	341,870			
댐 부유물 운반처리 비용지원(기금)	85,000,000				85,000,000	11,505,000					73,495,000					
하천변 쓰레기 수거사업	210,554,000				210,554,000	201,619,890					8,934,110					
상수원관리지역 주민지원사업	5,897,664,000	129,528,000			6,027,192,000	5,514,963,520	340,374,640	293,149,340	47,225,300		157,583,730	14,270,110		14,270,110		
주민지원사업	3,282,857,000	129,528,000			3,412,385,000	2,961,651,930	293,149,340	293,149,340			157,583,730					
주민지원사업(자체)	78,500,000				78,500,000	17,748,250	47,225,300		47,225,300			13,526,450			13,526,450	

【수질개선특별회계】 【환경과】

과목 (조 직 - 사 업)	예산액 ㉑	예산성립후 증감㉒			예산현액 ㉓=㉑+㉒	지출액 ㉔	다음연도 이월액				보조금 반납금 ㉕	집행잔액 ㉖=㉓-㉔-㉕-㉖						
		전년도이월액	이용	수입대체경비			계 ㉗	명시이월 ①	사고이월 ②	계속비이월 ③		계 ㉘=㉑+㉒+ ㉓+㉔+㉕+㉖+㉗	보조금 정산잔액④	예산절감액⑤	계획변경등 집행사유미발생⑥			
		예비비사용액	전용	변경									낙찰차액⑦	지출잔액⑧	예비비⑨			
우수주민지원 특별지원사업	2,048,000,000				2,048,000,000	2,048,000,000												
토지 매각대금 활용사업	69,555,000				69,555,000	68,811,340						743,660			743,660			
주민지원사업(장학기금)	418,752,000				418,752,000	418,752,000												
한강수계관리기금 예비비	200,000,000				200,000,000							200,000,000						200,000,000
예비비	200,000,000				200,000,000							200,000,000						200,000,000
행정운영경비(환경과)	69,294,000				69,294,000	60,106,020					5,050,660	4,137,320	4,137,320					
인력운영비(환경과)	69,294,000				69,294,000	60,106,020					5,050,660	4,137,320	4,137,320					
주민지원사업평가및DB지원	69,294,000				69,294,000	60,106,020					5,050,660	4,137,320	4,137,320					
재무활동(환경과)	12,375,206,000				12,375,206,000	12,090,223,840						284,982,160			284,982,160			
내부거래지출(환경과)	11,912,904,000				11,912,904,000	11,912,904,000												
환경기초시설 운영	9,364,338,000				9,364,338,000	9,364,338,000												
환경기초시설 설치(중점관리 하수관로 정비)	300,000,000				300,000,000	300,000,000												
환경기초시설 설치(하수관로 정비)	451,200,000				451,200,000	451,200,000												
환경기초시설 설치(소규모하수도)	402,000,000				402,000,000	402,000,000												
환경기초시설 설치(공공하수처리시설 확충)	206,400,000				206,400,000	206,400,000												
내부거래지출	1,188,966,000				1,188,966,000	1,188,966,000												
보전지출	462,302,000				462,302,000	177,319,840						284,982,160			284,982,160			
보전지출	462,302,000				462,302,000	177,319,840						284,982,160			284,982,160			

제4장 예산의 이용 · 전용 · 이체사용



예산 이용 · 전용 · 이체사용

「지방재정법」 제47조, 제49조 및 같은 법 시행령 제55조에 따라 2020 회계연도

기간 중에 예산을 이용 · 전용 · 이체사용한 것은

1. 예산이용(0 건)	0 원
(1) 일반회계는	0 건)	0 원
(2) 공기업특별회계를 제외한 기타특별회계의		
총괄은	0 건)	0 원
2. 예산전용(21 건)	5,084,429,000 원
(1) 일반회계는	21 건)	5,084,429,000 원
(2) 공기업특별회계를 제외한 기타특별회계의		
총괄은	0 건)	0 원
3. 예산이체(61 건)	3,116,576,670 원
(1) 일반회계는	61 건)	3,116,576,670 원
(2) 공기업특별회계를 제외한 기타특별회계의		
총괄은	0 건)	0 원 이며

그 내용은 다음과 같다.

제4장 예산의 이용 · 전용 · 이체사용

가. 예산이용 (없음)

나. 예산전용

일반회계

(단위:원)

과 목				예산액	전용금액		전용 승인일자	사 유
조직	부문	세부사업	통계목		감액	증액		
총 21건				11,846,073,000	5,084,429,000	5,084,429,000		
기획감사담당관	일반행정	저출산·고령화사회 정책지원	201-03 행사운영비	15,000,000	3,500,000		2020-05-21	코로나19에 따른 행사운영비 축소 및 수기공모 기타보상금 증액필요
		저출산·고령화사회 정책지원	301-12 기타보상금	2,000,000		3,500,000		
문화체육과	문화예술	유직빌리지 운영	307-05 민간위탁금	106,250,000	22,519,000		2020-05-12	민간위탁금 집행잔액 사무관리비 전용
		유직빌리지 운영	201-01 사무관리비	50,000,000		22,519,000		
문화체육과	문화예술	유직빌리지 운영	307-05 민간위탁금	116,250,000	10,000,000		2020-05-12	민간위탁금 집행잔액 시설비 전용
		유직빌리지 운영	401-01 시설비			10,000,000		
문화체육과	문화예술	유직빌리지 운영	307-05 민간위탁금	246,250,000	130,000,000		2020-01-08	음악역 1939 계약해지에 따른 임시 직영운영
		유직빌리지 운영	101-04 기간제근로자등보수			130,000,000		
문화체육과	문화예술	유직빌리지 운영	307-05 민간위탁금	415,000,000	168,750,000		2020-01-08	음악역 1939 계약해지에 따른 임시 직영운영
		유직빌리지 운영	201-02 공공운영비			168,750,000		
문화체육과	문화예술	유직빌리지 운영	307-05 민간위탁금	465,000,000	50,000,000		2020-01-08	음악역 1939 계약해지에 따른 임시 직영운영
		유직빌리지 운영	201-01 사무관리비			50,000,000		
관광과	관광	자라섬 캠핑장 운영관리	307-05 민간위탁금	303,600,000	7,600,000		2020-07-12	이회원 계약 해지에 따른 예산 전용
		자라섬 캠핑장 운영관리	201-02 공공운영비	119,000,000		7,600,000		
관광과	관광	자라섬 캠핑장 운영관리	307-05 민간위탁금	330,000,000	26,400,000		2020-07-12	이회원 계약해지에 따른 예산 전용
		자라섬 캠핑장 운영관리	101-04 기간제근로자등보수	59,458,000		26,400,000		
관광과	관광	자라섬 캠핑장 운영관리	307-05 민간위탁금	380,000,000	50,000,000		2020-06-02	위탁해지에 따른 미납 유류비 지급
		자라섬 캠핑장 운영관리	201-02 공공운영비	69,000,000		50,000,000		
행복돌봄과	노인·청소년	공설 자연장지 운영 및 관리	201-01 사무관리비	50,045,000	1,650,000		2020-06-19	코로나19 확산 방지
		공설 자연장지 운영 및 관리	405-01 자산및물품취득비	2,900,000		1,650,000		
행복돌봄과	보육·가족및여성	다함께돌봄사업(자체)	406-01 기타자본이전	165,000,000	15,000,000		2020-11-12	청평면 다함께돌봄센터 전세임차
		다함께돌봄사업(자체)	201-01 사무관리비	1,850,000		15,000,000		

일반회계

(단위:원)

과 목				예산액	전용금액		전용 승인일자	사 유
조직	부문	세부사업	통계목		감액	증액		
안전재난과	재난방재·민방위	민방위교육훈련(보조)	301-09 행사실비지원금	4,810,000	4,810,000		2020-07-23	민방위 사이버 교육 추진
		민방위교육훈련(보조)	201-03 행사운영비	710,000		4,810,000		
안전재난과	수자원	소하천정비	207-01 연구용역비	870,000,000	20,000,000		2020-03-31	하천계곡 지킴이 임차용역에 대한 유류비
		하천유지관리	201-02 공공운영비	39,400,000		20,000,000		
안전재난과	수자원	소하천정비	207-01 연구용역비	900,000,000	30,000,000		2020-03-31	하천계곡 지킴이 임차용역
		하천유지관리	201-01 사무관리비	21,000,000		30,000,000		
농업정책과	농업·농촌	기본형 공익직불제사업	402-02 민간자본사업보조(이전재원)	4,393,000,000	4,393,000,000		2020-11-25	기본형 공익직불금 지급을 위한 과목(편성목, 통계목)변경 사용
		기본형 공익직불제사업	301-12 기타보상금			4,393,000,000		
산림과	임업·산촌	산림일자리창출사업	201-02 공공운영비	2,400,000	1,500,000		2020-07-15	주택피해우려목 제거 사업 중 발생한 사고 처리
		산림일자리창출사업	305-01 배상금등			1,500,000		
교통과	대중교통·물류등기타	운수업계 유류보조금	307-09 운수업계보조금	2,040,000,000	20,000,000		2020-07-23	코로나19 사태로 인한 운수업체의 경영 실태를 신속히 분석하여 군 재정지원금의 적정 규모를 산정하고자 함
		버스 관리 및 지원	207-01 연구용역비			20,000,000		
보건소	보건의료	심뇌혈관질환관리사업	201-02 공공운영비	10,000,000	100,000		2020-11-27	집행잔액 부족
		심뇌혈관질환관리사업	101-04 기간제근로자등보수	17,140,000		100,000		
보건소	보건의료	지역사회통합건강증진사업(일반)	301-09 행사실비지원금	33,900,000	28,000,000		2020-10-27	코로나-19로 인한 예산불용이 예상되어 예산전용하여 사업추진
		지역사회통합건강증진사업(일반)	201-01 사무관리비	68,734,000		28,000,000		
하수도사업소	상하수도·수질	개인하수처리시설 지역관리대행사업	201-01 사무관리비	489,416,000	80,000,000		2020-06-02	예산전용(하수도사업소-9516)
		개인하수처리시설 시설개선비 지원	402-02 민간자본사업보조(이전재원)	32,000,000		80,000,000		
평생교육사업소	문화예술	작은도서관 운영 지원	402-02 민간자본사업보조(이전재원)	26,960,000	21,600,000		2020-03-26	'작은도서관 아이돌봄 독서문화프로그램 지원 사업' 성격에 맞는 예산 과목으로 변경
		작은도서관 운영 지원	307-02 민간경상사업보조			21,600,000		

다. 예산이체

일반회계

(단위:원)

과 목		예산액	이체금액		이체 승인일자	사 유	
조직	부문		세부사업	통계목			감액
총 61건				3,116,576,670	3,116,576,670		
기획감사담당관	일반행정	마을공동체 활성화	201-01 사무관리비	2,940,000	2,940,000	2020-01-17	조직개편으로 인한 이체
일자리경제과		마을공동체 활성화	201-01 사무관리비				
기획감사담당관	일반행정	마을공동체 활성화	203-03 시책추진업무추진비	3,000,000	3,000,000	2020-01-17	조직개편으로 인한 이체
일자리경제과		마을공동체 활성화	203-03 시책추진업무추진비				
기획감사담당관	일반행정	마을공동체 활성화	301-09 행사실비지원금	3,000,000	3,000,000	2020-01-17	조직개편으로 인한 이체
일자리경제과		마을공동체 활성화	301-09 행사실비지원금				
기획감사담당관	일반행정	희복공동체 운영	307-02 민간경상사업보조	160,000,000	160,000,000	2020-01-17	조직개편으로 인한 이체
일자리경제과		희복공동체 운영	307-02 민간경상사업보조				
기획감사담당관	일반행정	희복공동체 운영	402-01 민간자본사업보조(자체재원)	80,000,000	80,000,000	2020-01-17	조직개편으로 인한 이체
일자리경제과		희복공동체 운영	402-01 민간자본사업보조(자체재원)				
기획감사담당관	일반행정	시군역량강화사업	201-01 사무관리비	40,000,000	40,000,000	2020-01-17	조직개편으로 인한 이체
일자리경제과		시군역량강화사업	201-01 사무관리비				
기획감사담당관	일반행정	시군역량강화사업	201-01 사무관리비	18,400,000	18,400,000	2020-01-17	(명시이월예산) 조직개편으로 인한 이체
일자리경제과		시군역량강화사업	201-01 사무관리비				
기획감사담당관	일반행정	시군역량강화사업	201-01 사무관리비	4,800,000	4,800,000	2020-01-17	(사고이월예산) 조직개편으로 인한 이체
일자리경제과		시군역량강화사업	201-01 사무관리비				
기획감사담당관	일반행정	시군역량강화사업	201-03 행사운영비	50,000,000	50,000,000	2020-01-17	조직개편으로 인한 이체
일자리경제과		시군역량강화사업	201-03 행사운영비				
기획감사담당관	일반행정	시군역량강화사업	207-01 연구용역비	30,000,000	30,000,000	2020-01-17	조직개편으로 인한 이체
일자리경제과		시군역량강화사업	207-01 연구용역비				
기획감사담당관	일반행정	시군역량강화사업	207-01 연구용역비	20,808,220	20,808,220	2020-01-17	(명시이월예산) 조직개편으로 인한 이체
일자리경제과		시군역량강화사업	207-01 연구용역비				

일반회계

(단위:원)

과 목				예산액	이체금액		이체 승인일자	사 유
조직	부문	세부사업	통계목		감액	증액		
기획감사담당관	일반행정	시군역량강화사업	301-09 행사실비지원금	5,000,000	5,000,000		2020-01-17	조직개편으로 인한 이체
일자리경제과		시군역량강화사업	301-09 행사실비지원금			5,000,000		
기획감사담당관	일반행정	시군역량강화사업	307-02 민간경상사업보조	88,000,000	88,000,000		2020-01-17	조직개편으로 인한 이체
일자리경제과		시군역량강화사업	307-02 민간경상사업보조			88,000,000		
기획감사담당관	일반행정	마을공동체 지원센터 설립 및 운영	201-01 사무관리비	5,320,000	5,320,000		2020-01-17	조직개편으로 인한 이체
일자리경제과		마을공동체 지원센터 설립 및 운영	201-01 사무관리비			5,320,000		
기획감사담당관	일반행정	마을공동체 지원센터 설립 및 운영	201-02 공공운영비	3,600,000	3,600,000		2020-01-17	조직개편으로 인한 이체
일자리경제과		마을공동체 지원센터 설립 및 운영	201-02 공공운영비			3,600,000		
기획감사담당관	일반행정	마을공동체 지원센터 설립 및 운영	201-03 행사운영비	10,000,000	10,000,000		2020-01-17	조직개편으로 인한 이체
일자리경제과		마을공동체 지원센터 설립 및 운영	201-03 행사운영비			10,000,000		
기획감사담당관	일반행정	아동돌봄공동체 조성 공모사업	307-02 민간경상사업보조	22,000,000	22,000,000		2020-01-17	조직개편으로 인한 이체
일자리경제과		아동돌봄공동체 조성 공모사업	307-02 민간경상사업보조			22,000,000		
기획감사담당관	기타	기본경비	202-01 국내여비	33,480,000	3,240,000		2020-01-17	조직개편으로 인한 이체
일자리경제과		기본경비	202-01 국내여비	20,520,000		3,240,000		
기획감사담당관	기타	기본경비	203-04 부서운영업무추진비	4,860,000	180,000		2020-01-17	조직개편으로 인한 이체
일자리경제과		기본경비	203-04 부서운영업무추진비	3,600,000		180,000		
관광과	농업·농촌	농촌체험관광활성화	201-01 사무관리비	5,000,000	5,000,000		2020-01-15	조직변경
농업정책과		농촌체험관광활성화	201-01 사무관리비			5,000,000		
관광과	농업·농촌	농촌체험관광활성화	307-02 민간경상사업보조	18,000,000	18,000,000		2020-01-15	조직변경
농업정책과		농촌체험관광활성화	307-02 민간경상사업보조			18,000,000		
관광과	농업·농촌	농어촌민박사업자교육	201-03 행사운영비	16,100,000	16,100,000		2020-01-15	조직변경
농업정책과		농어촌민박사업자교육	201-03 행사운영비			16,100,000		
관광과	농업·농촌	도농교류활성화	201-01 사무관리비	6,000,000	6,000,000		2020-01-15	조직변경
농업정책과		도농교류활성화	201-01 사무관리비			6,000,000		
관광과	농업·농촌	도농교류활성화	301-09 행사실비지원금	3,000,000	3,000,000		2020-01-15	조직변경
농업정책과		도농교류활성화	301-09 행사실비지원금			3,000,000		

일반회계

(단위:원)

과 목				예산액	이체금액		이체 승인일자	사 유
조직	부문	세부사업	통계목		감액	증액		
관광과	농업·농촌	도농교류활성화	307-02 민간경상사업보조	5,600,000	5,600,000		2020-01-15	조직변경
농업정책과		도농교류활성화	307-02 민간경상사업보조			5,600,000		
관광과	농업·농촌	농촌축제지원	307-04 민간행사사업보조	40,000,000	40,000,000		2020-01-15	조직변경
농업정책과		농촌축제지원	307-04 민간행사사업보조			40,000,000		
관광과	농업·농촌	농촌융복합산업 판로확대 사업	307-02 민간경상사업보조	8,000,000	8,000,000		2020-01-15	조직변경
농업정책과		농촌융복합산업 판로확대 사업	307-02 민간경상사업보조			8,000,000		
관광과	농업·농촌	농촌체험휴양마을 리더 및 사무장 역량교육	307-02 민간경상사업보조	3,280,000	3,280,000		2020-01-15	조직변경
농업정책과		농촌체험휴양마을 리더 및 사무장 역량교육	307-02 민간경상사업보조			3,280,000		
관광과	농업·농촌	농촌체험휴양마을 운영지원	307-03 민간단체법정운영비보조	152,400,000	152,400,000		2020-01-15	조직변경
농업정책과		농촌체험휴양마을 운영지원	307-03 민간단체법정운영비보조			152,400,000		
관광과	농업·농촌	농촌체험휴양마을 역량강화	301-09 행사실비지원금	6,000,000	6,000,000		2020-01-15	조직변경
농업정책과		농촌체험휴양마을 역량강화	301-09 행사실비지원금			6,000,000		
관광과	농업·농촌	농촌체험휴양마을 역량강화	307-02 민간경상사업보조	8,400,000	8,400,000		2020-01-15	조직변경
농업정책과		농촌체험휴양마을 역량강화	307-02 민간경상사업보조			8,400,000		
관광과	농업·농촌	농촌체험휴양마을 유지보수	401-01 시설비	15,000,000	15,000,000		2020-01-15	조직변경
농업정책과		농촌체험휴양마을 유지보수	401-01 시설비			15,000,000		
관광과	농업·농촌	농촌체험휴양마을 사무장채용 지원	307-02 민간경상사업보조	152,000,000	152,000,000		2020-01-15	조직변경
농업정책과		농촌체험휴양마을 사무장채용 지원	307-02 민간경상사업보조			152,000,000		
관광과	농업·농촌	농촌체험휴양마을 보험가입 지원	307-02 민간경상사업보조	7,798,000	7,798,000		2020-01-15	조직변경
농업정책과		농촌체험휴양마을 보험가입 지원	307-02 민간경상사업보조			7,798,000		
농업정책과	농업·농촌	양수장비정비	201-01 사무관리비	2,200,000	2,200,000		2020-01-15	조직개편
건설과		양수장비정비	201-01 사무관리비			2,200,000		
농업정책과	농업·농촌	양수장비정비	201-02 공공운영비	17,200,000	17,200,000		2020-01-15	조직개편
건설과		양수장비정비	201-02 공공운영비			17,200,000		
농업정책과	농업·농촌	재해위험저수지 정비사업	401-01 시설비	100,000,000	100,000,000		2020-01-15	조직개편
건설과		재해위험저수지 정비사업	401-01 시설비			100,000,000		

일반회계

(단위:원)

과 목				예산액	이체금액		이체 승인일자	사 유
조직	부문	세부사업	통계목		감액	증액		
농업정책과	농업·농촌	재해위험저수지 정비사업	403-02 공기관등에대한자본적위탁사업비	700,000,000	700,000,000		2020-01-15	조직개편
건설과		재해위험저수지 정비사업	403-02 공기관등에대한자본적위탁사업비			700,000,000		
농업정책과	농업·농촌	수리시설개보수사업	401-01 시설비	570,000,000	570,000,000		2020-01-15	조직개편
건설과		수리시설개보수사업	401-01 시설비			570,000,000		
농업정책과	농업·농촌	수리시설개보수사업	401-01 시설비	74,540,450	74,540,450		2020-01-15	(명시이월예산) 조직개편
건설과		수리시설개보수사업	401-01 시설비			74,540,450		
농업정책과	농업·농촌	수리시설개보수사업	401-01 시설비	23,274,000	23,274,000		2020-01-15	(사고이월예산) 조직개편
건설과		수리시설개보수사업	401-01 시설비			23,274,000		
농업정책과	농업·농촌	수리시설개보수사업	401-03 시설부대비	6,000,000	6,000,000		2020-01-15	조직개편
건설과		수리시설개보수사업	401-03 시설부대비			6,000,000		
농업정책과	농업·농촌	수리시설정비사업	401-01 시설비	226,000,000	226,000,000		2020-01-15	조직개편
건설과		수리시설정비사업	401-01 시설비			226,000,000		
농업정책과	농업·농촌	국유재산 사후관리	101-04 기간제근로자등보수	12,000,000	12,000,000		2020-01-15	조직개편
건설과		국유재산 사후관리	101-04 기간제근로자등보수			12,000,000		
농업정책과	농업·농촌	국유재산 사후관리	201-01 사무관리비	10,000,000	10,000,000		2020-01-15	조직개편
건설과		국유재산 사후관리	201-01 사무관리비			10,000,000		
농업정책과	농업·농촌	농로 확포장사업	401-01 시설비	13,333,000	13,333,000		2020-01-15	조직개편
건설과		농로 확포장사업	401-01 시설비			13,333,000		
허가민원과	지역및도시	농어촌빈집정비사업	402-01 민간자본사업보조(자체재원)	20,000,000	20,000,000		2020-01-16	과 분리로 인한 이체
건축과		농어촌빈집정비사업	402-01 민간자본사업보조(자체재원)			20,000,000		
허가민원과	지역및도시	불법건축물 관리	201-01 사무관리비	4,880,000	4,880,000		2020-01-16	과 분리로 인한 예산 변경
건축과		불법건축물 관리	201-01 사무관리비			4,880,000		
허가민원과	지역및도시	공동주택관리	201-03 행사운영비	1,000,000	1,000,000		2020-01-16	과 분리로 인한 예산 변경
건축과		공동주택관리	201-03 행사운영비			1,000,000		
허가민원과	지역및도시	공동주택관리	402-01 민간자본사업보조(자체재원)	40,000,000	40,000,000		2020-01-16	과 분리로 인한 예산 변경
건축과		공동주택관리	402-01 민간자본사업보조(자체재원)			40,000,000		

일반회계

(단위:원)

과 목				예산액	이체금액		이체 승인일자	사 유
조직	부문	세부사업	통계목		감액	증액		
허가민원과	지역및도시	소규모 공동주택 관리	201-01 사무관리비	18,000,000	18,000,000		2020-01-16	과 분리로 인한 예산 변경
건축과		소규모 공동주택 관리	201-01 사무관리비			18,000,000		
허가민원과	기타	기본경비	201-01 사무관리비	50,000,000	20,000,000		2020-01-16	조직개편
건축과		기본경비	201-01 사무관리비			20,000,000		
기술기획과	농업·농촌	품목농업인연구회 학습활동 지원	301-09 행사실비지원금	2,000,000	2,000,000		2020-01-16	조직개편에 따른 이체
소득개발과		품목농업인연구회 학습활동 지원	301-09 행사실비지원금			2,000,000		
기술기획과	농업·농촌	품목별 농업인 연구모임체 육성	201-01 사무관리비	2,000,000	2,000,000		2020-01-16	조직개편에 따른 이체
소득개발과		품목별 농업인 연구모임체 육성	201-01 사무관리비			2,000,000		
기술기획과	농업·농촌	품목별 농업인 연구모임체 육성	301-09 행사실비지원금	2,000,000	2,000,000		2020-01-16	조직개편에 따른 이체
소득개발과		품목별 농업인 연구모임체 육성	301-09 행사실비지원금			2,000,000		
소득개발과	농업·농촌	사계절 꽃재배 읍면 보급 시범	101-04 기간제근로자등보수	95,003,000	95,003,000		2020-01-16	조직개편에 따른 업무 이전
기술기획과		사계절 꽃재배 읍면 보급 시범	101-04 기간제근로자등보수			95,003,000		
소득개발과	농업·농촌	사계절 꽃재배 읍면 보급 시범	201-02 공공운영비	20,000,000	20,000,000		2020-01-16	조직개편에 따른 업무 이전
기술기획과		사계절 꽃재배 읍면 보급 시범	201-02 공공운영비			20,000,000		
소득개발과	농업·농촌	사계절 꽃재배 읍면 보급 시범	206-01 재료비	50,000,000	50,000,000		2020-01-16	조직개편에 따른 업무 이전
기술기획과		사계절 꽃재배 읍면 보급 시범	206-01 재료비			50,000,000		
소득개발과	농업·농촌	실증시험포장 운영	101-04 기간제근로자등보수	28,030,000	28,030,000		2020-01-16	조직개편에 따른 업무 이전
기술기획과		실증시험포장 운영	101-04 기간제근로자등보수			28,030,000		
소득개발과	농업·농촌	실증시험포장 운영	201-02 공공운영비	40,000,000	40,000,000		2020-01-16	조직개편에 따른 업무 이전
기술기획과		실증시험포장 운영	201-02 공공운영비			40,000,000		
소득개발과	농업·농촌	실증시험포장 운영	206-01 재료비	22,250,000	22,250,000		2020-01-16	조직개편에 따른 업무 이전
기술기획과		실증시험포장 운영	206-01 재료비			22,250,000		

제5장 예비비 지출



예비비지출

2020년도 일반회계, 기타 특별회계의 예비비 예산액은 7,660,475,000 원으로서 행정정보화 기반 확충 사업 외 30 건 5,075,282,000 원을 지출결정하여 3,816,708,520 원을 지출하고 203,731,570 원을 이월하였으며 1,054,841,910 원의 집행잔액이 발생하였다.

1. 일반회계의 예비비 예산액은 6,897,611,000 원으로서 행정정보화 기반 확충 사업 외 30 건 5,075,282,000 원을 지출결정하여 3,816,708,520 원을 지출하고 203,731,570 원을 이월하였으며 1,054,841,910 원의 집행잔액이 발생하였다.
2. 공기업 특별회계를 제외한 기타 특별회계의 예비비 예산액은 762,864,000 원으로서 사업 외 0 건 0 원을 지출결정하여 0 원을 지출하고 0 원을 이월하였으며 0 원의 집행잔액이 발생하였다.

그 내용은 다음과 같다.

제5장 예비비 지출

가. 예비비사용 총괄조서

(단위:원)

회 계		통계목	예산액	지출결정액 ㉠	지출액 ㉡	이월액 ㉢	지출잔액 ㉣=㉠-㉡-㉢
일반회계		합계	6,897,611,000	5,075,282,000	3,816,708,520	203,731,570	1,054,841,910
		801-01 일반예비비	2,863,240,000	1,632,070,000	1,443,560,960	144,637,910	43,871,130
		801-02 재해·재난목적예비비	4,034,371,000	3,443,212,000	2,373,147,560	59,093,660	1,010,970,780
기타특별회계	의료급여기금특별회계	소계	12,000,000				
		801-01 일반예비비	12,000,000				
	발전소주변지역지원사업특별회계	소계	364,557,000				
		801-01 일반예비비	364,557,000				
	공영개발사업특별회계	소계					
		801-01 일반예비비					
	주차장특별회계	소계	186,307,000				
		801-01 일반예비비	186,307,000				
	수질개선특별회계	소계	200,000,000				
		801-01 일반예비비	200,000,000				

나. 예비비사용 세부명세서

일반회계

- 801-01 일반예비비

(단위:원)

과		목		지출결정액 ㉠	지출액 ㉡	이월액 ㉢	지출잔액 ㉣=㉠-㉡-㉢	처리일자		예비비지출 사 유
조 직	단 위	세 부	통 계 목					지 결 정 일 자	지 출 일 자	
합 계				1,632,070,000	1,443,560,960	144,637,910	43,871,130			
자치행정과	지식정보화 인프라구축	행정정보화 기반 확충	사무관리비	38,438,000	29,897,430		8,540,570	2020-01-08	2020-02-19	정보화 보안강화
자치행정과	지식정보화 인프라구축	행정정보화 기반 확충	자산및물품취득비	103,632,000	89,065,360		14,566,640	2020-01-08	2020-03-04	정보화 보안강화
일자리경제과	중소기업 성장 지원	중소기업 및 소상공인 지원	기타보상금	150,000,000	150,000,000			2020-04-01	2020-07-02	코로나19 대응 관내 소상공인 지원
일자리경제과	중소기업 성장 지원	중소기업 및 소상공인 지원	기타보상금	20,000,000	16,301,990		3,698,010	2020-06-25	2020-07-02	코로나19 확산에 따른 소상공인 특별경영지원(카드수수료)
일자리경제과	중소기업 성장 지원	중소기업 및 소상공인 지원	출연금	300,000,000	300,000,000			2020-04-01	2020-04-08	코로나19 대응 관내 소상공인 지원
행복돌봄과	주민편의시설 확충	복지회관 보수공사	시설비	10,000,000	2,178,000		7,822,000	2020-08-03	2020-08-28	북면복지회관 시설긴급보수(행정사무감사 지적사항)
행복돌봄과	주민편의시설 확충	복지회관 보수공사	시설비	80,000,000	74,814,650		5,185,350	2020-08-31	2020-11-03	북면복지회관 보수(누수 등)
안전재난과	유도선 및 수상레저 안전관리	유도선 및 수상레저 안전관리	배상금등	430,000,000	427,591,440		2,408,560	2020-11-10	2020-11-03	판결에 따른 배상금 지급
농업정책과	예방위주가축방역사업	거점세척소독시설신축	시설비	490,000,000	345,362,090	144,637,910		2020-06-02	2020-12-30	돼지열병방역 및 확산 방지
농업정책과	예방위주가축방역사업	거점세척소독시설신축	감리비	10,000,000	8,350,000		1,650,000	2020-06-02	2020-12-28	돼지열병방역 및 확산 방지

나. 예비비사용 세부명세서

일반회계

- 801-02 재해·재난목적예비비

(단위:원)

과 목				지출결정액 ㉠	지출액 ㉡	이월액 ㉢	지출잔액 ㉣=㉠-㉡-㉢	처리일자		예비비지출 사 유
조 직	단 위	세 부	통 계 목					지 결 정 일 자	지 출 일 자	
합 계				3,443,212,000	2,373,147,560	59,093,660	1,010,970,780			
회계과	국공유 재산 관 리	청사 등 공유건 물 관리	시설비	45,000,000			45,000,000	2020-03-27		코로나19 확산방지
관광과	관광산업개발	자라섬 캠핑장 운영관리	재료비	100,000,000			100,000,000	2020-10-21		호우 피해 복구
관광과	관광산업개발	자라섬 캠핑장 운영관리	시설비	357,154,000			357,154,000	2020-09-04		자라섬 호우피해(2020.08.)
관광과	관광산업개발	자라섬 캠핑장 운영관리	시설비	300,000,000			300,000,000	2020-10-21		호우피해 복구
건설과	소규모지역개발	소규모시설 수해 복구(지원)	시설비	100,000,000	91,337,000	8,663,000		2020-09-17	2020-11-13	20.7.28. ~ 8.11. 집중호우 피해
건설과	소규모지역개발	소규모시설 수해 복구(지원)	시설비	219,020,000	168,589,340	50,430,660		2020-10-13	2020-11-20	호우피해 복구
안전재난과	재해 및 재난 사 전예방	재해예방 및 응 급복구	사무관리비	830,000,000	800,719,500		29,280,500	2020-09-17	2020-09-28	20.7.28. ~ 8.11. 집중호우 피해 복구
안전재난과	재해 및 재난 사 전예방	재해예방 및 응 급복구	재료비	39,917,000	35,287,000		4,630,000	2020-09-17	2020-09-28	20.7.28. ~ 8.11. 집중호우 피해
안전재난과	재해 및 재난 사 전예방	재해예방 및 응 급복구	민간인재해및복 구활동보상금	453,000,000	450,000,000		3,000,000	2020-09-10	2020-09-17	집중호우피해(7.28.~8.11.)
안전재난과	재해 및 재난 사 전예방	재해예방 및 응 급복구	민간인재해및복 구활동보상금	65,000,000			65,000,000	2020-09-17		20.7.28. ~ 8.11. 집중호우 피해(농업재해 증액분)
안전재난과	사회재난 대비대 응	코로나19 대응물 품 구입	사무관리비	2,980,000	2,976,200		3,800	2020-03-11	2020-03-20	코로나19 확산 방지
안전재난과	사회재난 대비대 응	코로나19 대응물 품 구입	자산및물품취득 비	11,580,000	11,000,000		580,000	2020-03-11	2020-03-23	코로나19 확산 방지
안전재난과	자연형 하천 조 성	소하천 수해복구 (자력)	시설비	70,000,000	64,082,000		5,918,000	2020-09-26	2020-12-24	호우피해에 따른 복구비용(설계비)
안전재난과	소규모 지역개발	소규모시설(기타) 수해복구	시설비	280,000,000	197,805,000		82,195,000	2020-09-26	2020-12-24	호우피해에 따른 복구비용(설계비)

나. 예비비사용 세부명세서

일반회계

- 801-02 재해·재난목적예비비

(단위:원)

과 목				지출결정액 ㉠	지출액 ㉡	이월액 ㉢	지출잔액 ㉣=㉠-㉡-㉢	처리일자		예비비지출 사 유
조 직	단 위	세 부	통 계 목					지 결 정 일 자	지 출 일 자	
환경과	자연환경 보호	멧돼지 ASF 확산 방지사업	기타보상금	100,000,000	100,000,000			2020-05-11	2020-05-21	아프리카돼지열병 확산방지
환경과	자연환경 보호	멧돼지 ASF 차단 울타리 설치 사업	시설비	200,000,000	200,000,000			2020-12-30	2020-12-31	ASF확산방지
환경과	폐기물의 적정 처리	청소관리	시설비	184,861,000	167,000,000		17,861,000	2020-09-28	2020-10-21	수해폐기물 처리
농업정책과	농가소득안정 지원	농가소득배가육성	민간인재해및복구활동보상금	14,500,000	14,500,000			2020-10-31	2020-12-12	제9호 태풍 마이삭에 따른 농업재해
농업정책과	예방위주가축방역사업	구제역예방백신	재료비	4,800,000	4,800,000			2020-10-09	2020-11-10	구제역 예방
평생교육사업소	교육재정 지원	교육기반 확충	교육기관에대한보조	58,800,000	58,800,000			2020-05-22	2020-05-26	코로나19 확산방지 및 예방
평생교육사업소	공공도서관 운영	도서관 운영	자산및물품취득비	6,600,000	6,251,520		348,480	2020-06-17	2020-06-30	코로나19 확산방지


제6장 채무부담행위



제6장 채무부담행위

(해당없음)

기금결산



제1장 기금결산 총괄설명	289
제2장 기금 수입·지출결산	294
제3장 기금운용계획변경내용 명세서 ...	327

제1장 기금결산 총괄 설명

1. 2020 년도 현재 설치·관리하고 있는 기금은 12종으로서

- 전년도말 조성액은 50,745,207,473 원에서
- 당해년도 조성액은 24,528,103,505 원
- 당해년도 사용액은 13,811,806,077 원이며
- 당해년도말 조성액은 61,461,504,901 원으로

2. 각종 기금의 결산내용은 별장과 같다.

(1) 기금 조성 총괄

(단위:원)

구 분 기 금 명	전년도말 조성액 ㉠	당 해 연 도 증 감 액			당해연도말 조성액 (㉠=㉡+㉢)
		계 ㉡=㉢-㉣	조 성 액㉢	사 용 액㉣	
계	50,745,207,473	10,716,297,428	24,528,103,505	13,811,806,077	61,461,504,901
통합재정안정화기금		19,189,405,731	19,189,405,731		19,189,405,731
통합관리기금	23,892,489,006	△9,258,182,416	2,196,643,220	11,454,825,636	14,634,306,590
지방채상환기금	220,921,226	62,135	204,253,680	204,191,545	220,983,361
사회복지기금	7,087,450,291	107,797,484	131,598,834	23,801,350	7,195,247,775
문화예술발전기금	1,591,349,662	21,795,470	26,995,470	5,200,000	1,613,145,132
식품진흥기금	163,011,737	△36,915,222	31,902,820	68,818,042	126,096,515
체육진흥기금	1,058,507,190	△2,000	17,998,000	18,000,000	1,058,505,190
가평군 장학기금	12,431,131,405	1,675,050,330	1,881,567,380	206,517,050	14,106,181,735
폐기물처리시설주변지역주민지원기금	309,389,790	△54,743,330	132,469,500	187,212,830	254,646,460
재난관리기금	2,305,400,252	△1,011,810,334	557,781,570	1,569,591,904	1,293,589,918
농업인단체육성기금	1,031,547,724	8,492,190	17,492,190	9,000,000	1,040,039,914
옥외광고정비기금	654,009,190	75,347,390	139,995,110	64,647,720	729,356,580

※ 당해연도말 조성액에는 예탁금(여유자금을 예탁하는 내부거래) 32,699,855,162원이 포함되어 있음.

(2) 기금 조성 세부명세서

(단위:원)

구분 기금명	근거 법규	설치 목적	설치 연도	운용 관서	재원 조달	조성액			당해연도 사용액		당해연도 말잔액 조성액	기보상 금관황
						전년도까지 ①	당해연도 ②	계	사유	금액 ③		
계						50,745,207,473	24,528,103,505	75,273,310,978		13,811,806,077	61,461,504,901	
통합재정안정화기금	가평군 통합재정안정화기금 설치 및 운용 조례	가평군의 회계연도 간 재정수입 불균형을 조정하고, 동일 회계연도 내에서 재원을 효율적으로 활용하기 위해 각종 회계·기금의 여유자금을 통합적으로 관리	2020	기획감사담당관	타 기금으로부터의 예탁금 및 타 회계로부터의 전입금 등		19,189,405,731	19,189,405,731			19,189,405,731	
통합관리기금	가평군 통합관리기금 설치 및 운용 조례	각종 기금의 여유자금을 통합관리하고 이를 효율적으로 활용	2009	기획감사담당관	다른 기금으로부터의 여유자금, 일반회계 및 특별회계로부터 전입금, 통합관리기금 운용자금의 상환 및 이자수익금 등	23,892,489,006	2,196,643,220	26,089,132,226		11,454,825,636	14,634,306,590	
지방채상환기금	가평군 지방채상환기금 설치 및 운용 조례	지방채 원리금 상환 자원 적립	2000	기획감사담당관	통합관리기금 및 공공예금 이자수입, 일반회계 전입금	220,921,226	204,253,680	425,174,906		204,191,545	220,983,361	
사회복지기금	가평군 사회복지기금 설치 및 운용 조례	지역주민의 사회복지증진사업의 추진에 필요한 자금 확보·지원	1999	복지정책과	일반회계 출연금 및 기금의 운용으로 발생하는 수익금	7,087,450,291	131,598,834	7,219,049,125	3개 사업비 지출	23,801,350	7,195,247,775	예치금 75,145,572원, 예탁금 7,087,450,291원
문화예술발전기금	문화예술진흥법 제19조 및 가평군 문화예술발전기금 설치 및 운용 조례	가평군 문화예술의 발전을 위한 사업 또는 활동이나 시설 지원	2003	문화체육과	이자수입	1,591,349,662	26,995,470	1,618,345,132		5,200,000	1,613,145,132	
식품진흥기금	식품위생법 제89조 및 가평군 식품진흥기금 설치 및 운용 조례	식품위생 및 국민 영양수준 향상	2002	허가민원과	식품위생법시행령 제56조의 규정에 의한 군귀속분, 식품위생단체 출연금 및 운용수익	163,011,737	31,902,820	194,914,557		68,818,042	126,096,515	
체육진흥기금	가평군 체육진흥기금 설치 및 운용 조례	군민건강과 체력증진 및 체육활동 활성화	2000	문화체육과	재원조성완료(2010.3.12. 목표액 10억달성)	1,058,507,190	17,998,000	1,076,505,190		18,000,000	1,058,505,190	
가평군 장학기금	가평군 장학기금 조성 및 운용 조례	우수한 학생에게 교육의 기회균등 및 지역사회에 기여할 인재양성	2008	평생교육사업소	일반회계 출연금, 수질개선특별회계 출연금, 자발적 기부금, 기금운용 수익금, 이자수입 등	12,431,131,405	1,881,567,380	14,312,698,785	가평군 장학금 지급	206,517,050	14,106,181,735	예치금: 83,101,375원, 예탁금: 14,023,080,360원
폐기물처리시설주변지역 주민지원기금	가평군 폐기물처리시설 설치촉진 및 주변지역지원 등에 관한 조례	폐기물처리시설 설치 촉진 및 주변지역의 주민 지원	2010	환경과	일반회계 출연금 및 운용 수익	309,389,790	132,469,500	441,859,290	주민지원사업 및 기금운용	187,212,830	254,646,460	

(단위:원)

구분 기금명	근거 법규	설치 목적	설치 연도	운용 관서	재원 조달	조성액			당해연도 사용액		당해연도 말잔액 ④	기보 상 금관 황
						전년도까지 ③	당해연도 ⑤	계	사유	금액 ⑥		
재난관리기금	재난 및 안전관리기 본법 제67조, 가평 군 재난관리기금 운 용·관리 조례	재난예방, 재난응급 대책, 재난복구 및 안전관리	2005	안전재난과	해당하는 금액, 기금 운용으로 발생되는 수익 금 및 기타 수 익금 등	2,305,400,252	557,781,570	2,863,181,822		1,569,591,904	1,293,589,918	
농업인단체육성기금	가평군 농업인단체 육성기금 운용조례	농업발전을 위하여 경쟁력있는 농업인 조직체 육성	2003	기술기획과	예탁금 및 예치 금 이자수입	1,031,547,724	17,492,190	1,049,039,914	농업인단체회원 자녀 및 4-H회원 장학금 지급	9,000,000	1,040,039,914	
옥외광고정비기금	「옥외광고물 등 관 리법」 제6조의2 및 「가평군 옥외광고 정비기금 설치 및 운용 조례」	아름답고 쾌적한 생 활환경 조성 및 광 고물 등 정비	2014	도시과	일반회계 전입 금 등	654,009,190	139,995,110	794,004,300	간판개선사업 및 자동전화(경고 발신)시스템	64,647,720	729,356,580	예치금:347,731,5 80원 예탁금:381, 625,000원

(3) 기금운용명세서

(단위:원)

구분 기금별	전년도 이월액 (사고 등)	수 입										지 출										다 연 이 월 액 (사 고 등)
		계	전입금	보조금	차입금	용자금 회수 (이자포 함)	예 탁 금 회 수	예 치 금 회 수	예 수 금	이 자 수 입	기 타 수 입	계	비 용 자 성 사 업 비	용 자 성 사 업 비	인 력 운 영 비	기 본 경 비	예 치 금	예 탁 금	차 입 금 상 환	예 수 금 상 환	기 타 지 출	
계		44,287,241,816	13,510,457,821	123,560,000		11,788,240	4,174,000,000	15,585,138,311	9,641,214,050	1,116,934,944	124,148,450	44,038,367,816	2,131,523,646		15,805,050		28,512,775,739	1,713,786,000		639,560,000	11,024,917,381	248,874,000
통합재정안정화기금		19,189,405,731	11,019,457,181						8,169,721,000	227,550		19,189,405,731					19,189,405,731					
통합관리기금		19,117,132,226					3,924,000,000	12,996,489,006	1,471,493,050	725,150,170		19,117,132,226					7,662,306,590			639,560,000	10,815,265,636	
지방채상환기금		204,290,555	200,000,000					36,875		4,253,680		204,290,555					99,010				204,191,545	
사회복지기금		170,946,922				11,788,240		39,348,088		119,810,594		170,946,922	23,801,350				75,145,572	72,000,000				
문화예술발전기금		30,558,440						3,562,970		26,995,470		30,558,440	5,200,000				25,358,440					
식품진흥기금		94,914,557		23,560,000				63,011,737		1,762,820	6,580,000	94,914,557	63,357,842				26,096,515				5,460,200	
체육진흥기금		18,145,840						147,840		17,998,000		18,145,840	18,000,000				145,840					
가평군 장학기금		1,926,913,425	1,603,779,000					45,346,045		190,706,380	87,082,000	1,926,913,425	206,517,050				83,101,375	1,637,295,000				
폐기물처리시설주변 지역주민지원기금		241,859,290	130,397,000					109,389,790		2,072,500		241,859,290	187,212,830				54,646,460					
재난관리기금		2,863,181,616	556,824,640					2,305,400,046		956,930		2,863,181,616	1,553,786,854		15,805,050		1,293,589,712					
농업인단체육성기금		17,513,914						21,724		17,492,190		17,513,914	9,000,000				4,022,914	4,491,000				
옥외광고정비기금		412,379,300		100,000,000			250,000,000	22,384,190		9,508,660	30,486,450	163,505,300	64,647,720				98,857,580					248,874,000

제2장 기금 수입·지출결산

1. 수입결산

2020년도 통합재정안정화기금

(단위:원)

과 목	수 입 계 획 액		전 년 도 이 월 액 ㉠	수 입 계 획 현 액 ㉡=㉠+㉢	징 수 결 정 액 ㉣	수 납 액			불 납 결 손 액 ㉤	미 수 납 액 ㉥=㉣-㉢-㉤
	당 초	수 정 ㉦				수 납 총 액 ㉧	환 급 액 ㉨	실 제 수 납 액 ㉩=㉧-㉨		
합 계		19,260,636,000		19,260,636,000	19,189,405,731	19,189,405,731		19,189,405,731		
200 세외수입					227,550	227,550		227,550		
210 경상적세외수입					227,550	227,550		227,550		
216 이자수입					227,550	227,550		227,550		
216-01 공공예금이자수입					227,550	227,550		227,550		
700 보전수입등및내부거래		19,260,636,000		19,260,636,000	19,189,178,181	19,189,178,181		19,189,178,181		
720 내부거래		19,260,636,000		19,260,636,000	19,189,178,181	19,189,178,181		19,189,178,181		
721 전입금		11,019,458,000		11,019,458,000	11,019,457,181	11,019,457,181		11,019,457,181		
721-04 기금전입금		11,019,458,000		11,019,458,000	11,019,457,181	11,019,457,181		11,019,457,181		
722 예탁금및예수금		8,241,178,000		8,241,178,000	8,169,721,000	8,169,721,000		8,169,721,000		
722-01 예수금수입		8,241,178,000		8,241,178,000	8,169,721,000	8,169,721,000		8,169,721,000		

2020년도 통합관리기금

(단위:원)

과 목	수 입 계 획 액		전 년 도 이 월 액 ㉠	수 입 계 획 현 액 ㉡=㉠+㉢	징 결 정 액 ㉣	수 납 액			불 납 결 손 액 ㉤	미 수 납 액 ㉥=㉣-㉤-㉦
	당 초	수 정 가				수 납 총 액 ㉦	환 금 액 ㉧	실 제 수 납 액 ㉨=㉦-㉧		
합 계	19,349,216,000	19,120,204,000		19,120,204,000	19,117,132,226	19,117,132,226		19,117,132,226		
200 세외수입	129,964,000	129,964,000		129,964,000	447,950,170	447,950,170		447,950,170		
210 경상적세외수입	129,964,000	129,964,000		129,964,000	447,950,170	447,950,170		447,950,170		
216 이자수입	129,964,000	129,964,000		129,964,000	447,950,170	447,950,170		447,950,170		
216-01 공공예금이자수입	129,964,000	129,964,000		129,964,000	447,950,170	447,950,170		447,950,170		
700 보전수입등및내부거래	19,219,252,000	18,990,240,000		18,990,240,000	18,669,182,056	18,669,182,056		18,669,182,056		
710 보전수입등	12,996,403,000	12,996,403,000		12,996,403,000	12,996,489,006	12,996,489,006		12,996,489,006		
714 예치금회수	12,996,403,000	12,996,403,000		12,996,403,000	12,996,489,006	12,996,489,006		12,996,489,006		
714-01 예치금회수	12,996,403,000	12,996,403,000		12,996,403,000	12,996,489,006	12,996,489,006		12,996,489,006		
720 내부거래	6,222,849,000	5,993,837,000		5,993,837,000	5,672,693,050	5,672,693,050		5,672,693,050		
722 예탁금및예수금	6,222,849,000	5,993,837,000		5,993,837,000	5,672,693,050	5,672,693,050		5,672,693,050		
722-01 예수금수입	2,021,649,000	1,792,637,000		1,792,637,000	1,471,493,050	1,471,493,050		1,471,493,050		
722-03 예탁금원금회수수입	3,924,000,000	3,924,000,000		3,924,000,000	3,924,000,000	3,924,000,000		3,924,000,000		
722-04 예탁금이자수입	277,200,000	277,200,000		277,200,000	277,200,000	277,200,000		277,200,000		

2020년도 지방채상환기금

(단위:원)

과 목	수 입 계 획 액		전 년 도 이 월 액 ㉠	수 입 계 획 현 액 ㉡=㉠+㉢	징 결 정 액 ㉣	수 납 액			불 납 결 손 액 ㉤	미 수 납 액 ㉥=㉣-㉡-㉤
	당 초	수 정 가 ㉢				수 납 총 액 ㉦	환 금 액 ㉧	실 제 수 납 액 ㉨=㉦-㉧		
합 계	204,167,000	204,192,000		204,192,000	204,290,555	204,290,555		204,290,555		
200 세외수입	30,000	68,000		68,000	166,680	166,680		166,680		
210 경상적세외수입	30,000	68,000		68,000	166,680	166,680		166,680		
216 이자수입	30,000	68,000		68,000	166,680	166,680		166,680		
216-01 공공예금이자수입	30,000	68,000		68,000	166,680	166,680		166,680		
700 보전수입등및내부거래	204,137,000	204,124,000		204,124,000	204,123,875	204,123,875		204,123,875		
710 보전수입등	30,000	37,000		37,000	36,875	36,875		36,875		
714 예치금회수	30,000	37,000		37,000	36,875	36,875		36,875		
714-01 예치금회수	30,000	37,000		37,000	36,875	36,875		36,875		
720 내부거래	204,107,000	204,087,000		204,087,000	204,087,000	204,087,000		204,087,000		
721 전입금	200,000,000	200,000,000		200,000,000	200,000,000	200,000,000		200,000,000		
721-03 기타회계전입금	200,000,000	200,000,000		200,000,000	200,000,000	200,000,000		200,000,000		
722 예탁금및예수금	4,107,000	4,087,000		4,087,000	4,087,000	4,087,000		4,087,000		
722-04 예탁금이자수입	4,107,000	4,087,000		4,087,000	4,087,000	4,087,000		4,087,000		

2020년도 사회복지기금

(단위:원)

과 목	수 입 계 획 액		전 년 도 이 월 액 ㉔	수 입 계 획 현 액 ㉕=㉑+㉔	징 결 정 액 ㉖	수 납 액			불 납 결 손 액 ㉗	미 수 납 액 ㉘=㉖-㉑-㉗
	당 초	수 정 가 ㉑				수 납 총 액 ㉑	환 금 액 ㉒	실 제 수 납 액 ㉓=㉑-㉒		
합 계	188,007,000	179,611,000		179,611,000	170,946,922	170,946,922		170,946,922		
200 세외수입	559,000	795,000		795,000	709,174	709,174		709,174		
210 경상적세외수입	559,000	795,000		795,000	709,174	709,174		709,174		
216 이자수입	559,000	795,000		795,000	709,174	709,174		709,174		
216-01 공공예금이자수입	59,000	295,000		295,000	342,594	342,594		342,594		
216-02 민간융자금회수이자수입	500,000	500,000		500,000	366,580	366,580		366,580		
700 보전수입등및내부거래	187,448,000	178,816,000		178,816,000	170,237,748	170,237,748		170,237,748		
710 보전수입등	67,980,000	59,348,000		59,348,000	50,769,748	50,769,748		50,769,748		
713 융자금원금수입	25,000,000	20,000,000		20,000,000	11,421,660	11,421,660		11,421,660		
713-01 민간융자금회수수입	25,000,000	20,000,000		20,000,000	11,421,660	11,421,660		11,421,660		
714 예치금회수	42,980,000	39,348,000		39,348,000	39,348,088	39,348,088		39,348,088		
714-01 예치금회수	42,980,000	39,348,000		39,348,000	39,348,088	39,348,088		39,348,088		
720 내부거래	119,468,000	119,468,000		119,468,000	119,468,000	119,468,000		119,468,000		
722 예탁금및예수금	119,468,000	119,468,000		119,468,000	119,468,000	119,468,000		119,468,000		
722-04 예탁금이자수입	119,468,000	119,468,000		119,468,000	119,468,000	119,468,000		119,468,000		

2020년도 문화예술발전기금

(단위:원)

과 목	수 입 계 획 액		전 년 도 이 월 액 ㉔	수 입 계 획 현 액 ㉕=㉑+㉔	징 결 정 액 ㉖	수 납 액			불 납 결 손 액 ㉗	미 수 납 액 ㉘=㉖-㉓-㉗
	당 초	수 정 가				수 납 총 액 ㉑	환 금 액 ㉒	실 제 수 납 액 ㉓=㉑-㉒		
합 계	27,089,000	27,088,000		27,088,000	30,558,440	30,558,440		30,558,440		
200 세외수입	20,000	20,000		20,000	10,710	10,710		10,710		
210 경상적세외수입	20,000	20,000		20,000	10,710	10,710		10,710		
216 이자수입	20,000	20,000		20,000	10,710	10,710		10,710		
216-01 공공예금이자수입	20,000	20,000		20,000	10,710	10,710		10,710		
700 보전수입등및내부거래	27,069,000	27,068,000		27,068,000	30,547,730	30,547,730		30,547,730		
710 보전수입등	97,000	97,000		97,000	3,562,970	3,562,970		3,562,970		
714 예치금회수	97,000	97,000		97,000	3,562,970	3,562,970		3,562,970		
714-01 예치금회수	97,000	97,000		97,000	3,562,970	3,562,970		3,562,970		
720 내부거래	26,972,000	26,971,000		26,971,000	26,984,760	26,984,760		26,984,760		
722 예탁금및예수금	26,972,000	26,971,000		26,971,000	26,984,760	26,984,760		26,984,760		
722-04 예탁금이자수입	26,972,000	26,971,000		26,971,000	26,984,760	26,984,760		26,984,760		

2020년도 식품진흥기금

(단위:원)

과 목	수 입 계 획 액		전 년 도 이 월 액 ㉠	수 입 계 획 현 액 ㉡=㉠+㉢	징 결 정 액 ㉣	수 납 액			불 납 결 손 액 ㉤	미 수 납 액 ㉥=㉣-㉡-㉤
	당 초	수 정 가 ㉢				수 납 총 액 ㉦	환 금 액 ㉧	실 제 수 납 액 ㉨=㉦-㉧		
합 계	124,881,000	128,363,000		128,363,000	94,914,557	94,914,557		94,914,557		
200 세외수입	40,090,000	40,091,000		40,091,000	6,642,820	6,642,820		6,642,820		
210 경상적세외수입	90,000	91,000		91,000	62,820	62,820		62,820		
216 이자수입	90,000	91,000		91,000	62,820	62,820		62,820		
216-01 공공예금이자수입	90,000	90,000		90,000	62,820	62,820		62,820		
216-06 기타이자수입		1,000		1,000						
220 임시적세외수입	40,000,000	40,000,000		40,000,000	6,580,000	6,580,000		6,580,000		
223 과징금및과태료등	40,000,000	40,000,000		40,000,000	6,580,000	6,580,000		6,580,000		
223-01 과징금	40,000,000	40,000,000		40,000,000	6,580,000	6,580,000		6,580,000		
500 보조금	19,560,000	23,560,000		23,560,000	23,560,000	23,560,000		23,560,000		
520 시·도비보조금등	19,560,000	23,560,000		23,560,000	23,560,000	23,560,000		23,560,000		
521 시·도비보조금등	19,560,000	23,560,000		23,560,000	23,560,000	23,560,000		23,560,000		
521-01 시·도비보조금등	19,560,000	23,560,000		23,560,000	23,560,000	23,560,000		23,560,000		
700 보전수입등및내부거래	65,231,000	64,712,000		64,712,000	64,711,737	64,711,737		64,711,737		
710 보전수입등	63,531,000	63,012,000		63,012,000	63,011,737	63,011,737		63,011,737		
714 예치금회수	63,531,000	63,012,000		63,012,000	63,011,737	63,011,737		63,011,737		
714-01 예치금회수	63,531,000	63,012,000		63,012,000	63,011,737	63,011,737		63,011,737		
720 내부거래	1,700,000	1,700,000		1,700,000	1,700,000	1,700,000		1,700,000		

2020년도 식품진흥기금

(단위:원)

과 목	수 입 계 획 액		전 년 도 이 월 액 ㉔	수 입 계 획 현 액 ㉕=㉑+㉔	징 결 정 액 ㉖	수 납 액			불 납 결 손 액 ㉗	미 수 납 액 ㉘=㉖-㉓-㉗
	당 초	수 정 ㉑				수 납 총 액 ㉓	환 금 액 ㉔	실 제 수 납 액 ㉕=㉓-㉔		
722 예탁금및예수금	1,700,000	1,700,000		1,700,000	1,700,000	1,700,000		1,700,000		
722-04 예탁금이자수입	1,700,000	1,700,000		1,700,000	1,700,000	1,700,000		1,700,000		

2020년도 체육진흥기금

(단위:원)

과 목	수 입 계 획 액		전 년 도 이 월 액 ㉠	수 입 계 획 현 액 ㉡=㉠+㉢	징 결 정 액 ㉣	수 납 액			불 납 결 손 액 ㉤	미 수 납 액 ㉥=㉣-㉤-㉦
	당 초	수 정 ㉢				수 납 총 액 ㉦	환 금 액 ㉧	실 제 수 납 액 ㉨=㉦-㉧		
합 계	18,145,000	18,145,000		18,145,000	18,145,840	18,145,840		18,145,840		
200 세외수입	8,000	8,000		8,000	6,000	6,000		6,000		
210 경상적세외수입	8,000	8,000		8,000	6,000	6,000		6,000		
216 이자수입	8,000	8,000		8,000	6,000	6,000		6,000		
216-01 공공예금이자수입	8,000	8,000		8,000	6,000	6,000		6,000		
700 보전수입등및내부거래	18,137,000	18,137,000		18,137,000	18,139,840	18,139,840		18,139,840		
710 보전수입등	145,000	145,000		145,000	147,840	147,840		147,840		
714 예치금회수	145,000	145,000		145,000	147,840	147,840		147,840		
714-01 예치금회수	145,000	145,000		145,000	147,840	147,840		147,840		
720 내부거래	17,992,000	17,992,000		17,992,000	17,992,000	17,992,000		17,992,000		
722 예탁금및예수금	17,992,000	17,992,000		17,992,000	17,992,000	17,992,000		17,992,000		
722-04 예탁금이자수입	17,992,000	17,992,000		17,992,000	17,992,000	17,992,000		17,992,000		

2020년도 가평군 장학기금

(단위:원)

과 목	수 입 계 획 액		전 년 도 이 월 액 ㉠	수 입 계 획 현 액 ㉡=㉠+㉢	징 결 정 액 ㉣	수 납 액			불 납 결 손 액 ㉤	미 수 납 액 ㉥=㉣-㉤-㉦
	당 초	수 정 가				수 납 총 액 ㉦	환 금 액 ㉧	실 제 수 납 액 ㉨=㉦-㉧		
합 계	1,860,828,000	1,980,380,000		1,980,380,000	1,926,913,425	1,926,913,425		1,926,913,425		
200 세외수입	120,700,000	140,700,000		140,700,000	87,233,380	87,233,380		87,233,380		
210 경상적세외수입	700,000	700,000		700,000	151,380	151,380		151,380		
216 이자수입	700,000	700,000		700,000	151,380	151,380		151,380		
216-01 공공예금이자수입	700,000	700,000		700,000	151,380	151,380		151,380		
220 임시적세외수입	120,000,000	140,000,000		140,000,000	87,082,000	87,082,000		87,082,000		
224 기타수입	120,000,000	140,000,000		140,000,000	87,082,000	87,082,000		87,082,000		
224-05 기부금	120,000,000	140,000,000		140,000,000	87,082,000	87,082,000		87,082,000		
700 보전수입등및내부거래	1,740,128,000	1,839,680,000		1,839,680,000	1,839,680,045	1,839,680,045		1,839,680,045		
710 보전수입등		45,346,000		45,346,000	45,346,045	45,346,045		45,346,045		
714 예치금회수		45,346,000		45,346,000	45,346,045	45,346,045		45,346,045		
714-01 예치금회수		45,346,000		45,346,000	45,346,045	45,346,045		45,346,045		
720 내부거래	1,740,128,000	1,794,334,000		1,794,334,000	1,794,334,000	1,794,334,000		1,794,334,000		
721 전입금	1,549,295,000	1,603,779,000		1,603,779,000	1,603,779,000	1,603,779,000		1,603,779,000		
721-03 기타회계전입금	1,549,295,000	1,603,779,000		1,603,779,000	1,603,779,000	1,603,779,000		1,603,779,000		
722 예탁금및예수금	190,833,000	190,555,000		190,555,000	190,555,000	190,555,000		190,555,000		
722-04 예탁금이자수입	190,833,000	190,555,000		190,555,000	190,555,000	190,555,000		190,555,000		

2020년도 폐기물처리시설주변지역주민지원기금

(단위:원)

과 목	수 입 계 획 액		전 년 도 이 월 액 ㉠	수 입 계 획 현 액 ㉡=㉠+㉢	징 결 정 액 ㉣	수 납 액			불 납 결 손 액 ㉤	미 수 납 액 ㉥=㉣-㉤-㉦
	당 초	수 정 가 ㉢				수 납 총 액 ㉦	환 금 액 ㉧	실 제 수 납 액 ㉨=㉦-㉧		
합 계	179,609,000	251,386,000		251,386,000	241,859,290	241,859,290		241,859,290		
200 세외수입	50,000	50,000		50,000	126,500	126,500		126,500		
210 경상적세외수입	50,000	50,000		50,000	126,500	126,500		126,500		
216 이자수입	50,000	50,000		50,000	126,500	126,500		126,500		
216-01 공공예금이자수입	50,000	50,000		50,000	126,500	126,500		126,500		
700 보전수입등및내부거래	179,559,000	251,336,000		251,336,000	241,732,790	241,732,790		241,732,790		
710 보전수입등	37,571,000	109,390,000		109,390,000	109,389,790	109,389,790		109,389,790		
714 예치금회수	37,571,000	109,390,000		109,390,000	109,389,790	109,389,790		109,389,790		
714-01 예치금회수	37,571,000	109,390,000		109,390,000	109,389,790	109,389,790		109,389,790		
720 내부거래	141,988,000	141,946,000		141,946,000	132,343,000	132,343,000		132,343,000		
721 전입금	140,000,000	140,000,000		140,000,000	130,397,000	130,397,000		130,397,000		
721-03 기타회계전입금	140,000,000	140,000,000		140,000,000	130,397,000	130,397,000		130,397,000		
722 예탁금및예수금	1,988,000	1,946,000		1,946,000	1,946,000	1,946,000		1,946,000		
722-04 예탁금이자수입	1,988,000	1,946,000		1,946,000	1,946,000	1,946,000		1,946,000		

2020년도 재난관리기금

(단위:원)

과 목	수 입 계 획 액		전 년 도 이 월 액 ㉔	수 입 계 획 현 액 ㉕=㉑+㉒	징 결 정 액 ㉖	수 납 액			불 납 결 손 액 ㉗	미 수 납 액 ㉘=㉖-㉑-㉗
	당 초	수 정 가				수 납 총 액 ㉙	환 금 액 ㉚	실 제 수 납 액 ㉛=㉙-㉚		
합 계	2,747,227,000	2,855,589,000		2,855,589,000	2,863,181,616	2,863,181,616		2,863,181,616		
200 세외수입	28,000,000	19,188,000		19,188,000	956,930	956,930		956,930		
210 경상적세외수입	28,000,000	19,188,000		19,188,000	956,930	956,930		956,930		
216 이자수입	28,000,000	19,188,000		19,188,000	956,930	956,930		956,930		
216-01 공공예금이자수입	28,000,000	19,188,000		19,188,000	956,930	956,930		956,930		
700 보전수입등및내부거래	2,719,227,000	2,836,401,000		2,836,401,000	2,862,224,686	2,862,224,686		2,862,224,686		
710 보전수입등	2,188,226,000	2,305,400,000		2,305,400,000	2,305,400,046	2,305,400,046		2,305,400,046		
714 예치금회수	2,188,226,000	2,305,400,000		2,305,400,000	2,305,400,046	2,305,400,046		2,305,400,046		
714-01 예치금회수	2,188,226,000	2,305,400,000		2,305,400,000	2,305,400,046	2,305,400,046		2,305,400,046		
720 내부거래	531,001,000	531,001,000		531,001,000	556,824,640	556,824,640		556,824,640		
721 전입금	531,000,000	531,000,000		531,000,000	556,824,640	556,824,640		556,824,640		
721-03 기타회계전입금	531,000,000	531,000,000		531,000,000	556,824,640	556,824,640		556,824,640		
722 예탁금및예수금	1,000	1,000		1,000						
722-04 예탁금이자수입	1,000	1,000		1,000						

2020년도 농업인단체육성기금

(단위:원)

과 목	수 입 계 획 액		전 년 도 이 월 액 ㉠	수 입 계 획 현 액 ㉡=㉠+㉢	징 결 정 액 ㉣	수 납 액			불 납 결 손 액 ㉤	미 수 납 액 ㉥=㉣-㉤-㉦
	당 초	수 정 가 ㉢				수 납 총 액 ㉦	환 금 액 ㉧	실 제 수 납 액 ㉨=㉦-㉧		
합 계	17,507,000	17,507,000		17,507,000	17,513,914	17,513,914		17,513,914		
200 세외수입	10,000	10,000		10,000	11,190	11,190		11,190		
210 경상적세외수입	10,000	10,000		10,000	11,190	11,190		11,190		
216 이자수입	10,000	10,000		10,000	11,190	11,190		11,190		
216-01 공공예금이자수입	10,000	10,000		10,000	11,190	11,190		11,190		
700 보전수입등및내부거래	17,497,000	17,497,000		17,497,000	17,502,724	17,502,724		17,502,724		
710 보전수입등	16,000	16,000		16,000	21,724	21,724		21,724		
714 예치금회수	16,000	16,000		16,000	21,724	21,724		21,724		
714-01 예치금회수	16,000	16,000		16,000	21,724	21,724		21,724		
720 내부거래	17,481,000	17,481,000		17,481,000	17,481,000	17,481,000		17,481,000		
722 예탁금및예수금	17,481,000	17,481,000		17,481,000	17,481,000	17,481,000		17,481,000		
722-04 예탁금이자수입	17,481,000	17,481,000		17,481,000	17,481,000	17,481,000		17,481,000		

2020년도 옥외광고정비기금

(단위:원)

과 목	수 입 계 획 액		전 년 도 이 월 액 ㉠	수 입 계 획 현 액 ㉡=㉠+㉢	징 결 정 액 ㉣	수 납 액			불 납 결 손 액 ㉤	미 수 납 액 ㉥=㉣-㉤-㉦
	당 초	수 정 가 ㉢				수 납 총 액 ㉦	환 금 액 ㉧	실 제 수 납 액 ㉨=㉦-㉧		
합 계	26,183,000	401,776,000		401,776,000	412,379,300	412,400,300	21,000	412,379,300		
200 세외수입	3,606,000	20,033,000		20,033,000	30,636,110	30,657,110	21,000	30,636,110		
210 경상적세외수입	3,606,000	20,033,000		20,033,000	30,636,110	30,657,110	21,000	30,636,110		
213 수수료수입	3,600,000	20,000,000		20,000,000	30,486,450	30,507,450	21,000	30,486,450		
213-04 기타수수료	3,600,000	20,000,000		20,000,000	30,486,450	30,507,450	21,000	30,486,450		
216 이자수입	6,000	33,000		33,000	149,660	149,660		149,660		
216-01 공공예금이자수입	6,000	33,000		33,000	149,660	149,660		149,660		
500 보조금		100,000,000		100,000,000	100,000,000	100,000,000		100,000,000		
520 시·도비보조금등		100,000,000		100,000,000	100,000,000	100,000,000		100,000,000		
521 시·도비보조금등		100,000,000		100,000,000	100,000,000	100,000,000		100,000,000		
521-01 시·도비보조금등		100,000,000		100,000,000	100,000,000	100,000,000		100,000,000		
700 보전수입등및내부거래	22,577,000	281,743,000		281,743,000	281,743,190	281,743,190		281,743,190		
710 보전수입등	13,227,000	22,384,000		22,384,000	22,384,190	22,384,190		22,384,190		
714 예치금회수	13,227,000	22,384,000		22,384,000	22,384,190	22,384,190		22,384,190		
714-01 예치금회수	13,227,000	22,384,000		22,384,000	22,384,190	22,384,190		22,384,190		
720 내부거래	9,350,000	259,359,000		259,359,000	259,359,000	259,359,000		259,359,000		
722 예탁금및예수금	9,350,000	259,359,000		259,359,000	259,359,000	259,359,000		259,359,000		
722-03 예탁금원금회수수입		250,000,000		250,000,000	250,000,000	250,000,000		250,000,000		

2020년도 옥외광고정비기금

(단위:원)

과 목	수 입 계 획 액		전 년 도 이 월 액 ㉔	수 입 계 획 현 액 ㉕=㉑+㉔	징 결 정 액 ㉖	수 납 액			불 납 결 손 액 ㉗	미 수 납 액 ㉘=㉖-㉓-㉗
	당 초	수 정 ㉑				수 납 총 액 ㉓	환 금 액 ㉔	실 제 수 납 액 ㉕=㉓-㉔		
722-04 예탁금이자수입	9,350,000	9,359,000		9,359,000	9,359,000	9,359,000		9,359,000		

2. 지출결산

2020년도 통합재정안정화기금

(단위:원)

과 목	지출 계획액		전년도 이월액 ㉠	지출계획현액 ㉡=㉢+㉠	지출액 ㉢	다음년도 이월액 ㉣	비 고
	당 초	수 정 ㉢					
조직-분야-부문-사업-통계목							
합 계		19,260,636,000		19,260,636,000	19,189,405,731		
기획감사담당관		19,260,636,000		19,260,636,000	19,189,405,731		
일반공공행정		19,260,636,000		19,260,636,000	19,189,405,731		
재정·금융		19,260,636,000		19,260,636,000	19,189,405,731		
재무활동(기획감사담당관/기금)		19,260,636,000		19,260,636,000	19,189,405,731		
보전지출		19,260,636,000		19,260,636,000	19,189,405,731		
통합관리		19,056,444,000		19,056,444,000	18,985,211,396		
602 예치금		19,056,444,000		19,056,444,000	18,985,211,396		
602-01 예치금		19,056,444,000		19,056,444,000	18,985,211,396		
재정안정화관리		204,192,000		204,192,000	204,194,335		
602 예치금		204,192,000		204,192,000	204,194,335		
602-01 예치금		204,192,000		204,192,000	204,194,335		

2020년도 통합관리기금

(단위:원)

과 목	지출 계획액		전년도 이월액 ㉠	지출계획현액 ㉡=㉠+㉢	지출액 ㉢	다음년도 이월액 ㉣	비 고
	당 초	수 정 ㉢					
조 직 - 분 야 - 부 문 - 사 업 - 통 계 목							
합 계	19,349,216,000	19,120,204,000		19,120,204,000	19,117,132,226		
기획감사담당관	19,349,216,000	19,120,204,000		19,120,204,000	19,117,132,226		
일반공공행정	19,349,216,000	19,120,204,000		19,120,204,000	19,117,132,226		
재정·금융	19,349,216,000	19,120,204,000		19,120,204,000	19,117,132,226		
재무활동(기획감사담당관/기금)	19,349,216,000	19,120,204,000		19,120,204,000	19,117,132,226		
보전지출	18,959,325,000	7,665,378,000		7,665,378,000	7,662,306,590		
여유자금 관리(통합관리기금)	18,959,325,000	7,665,378,000		7,665,378,000	7,662,306,590		
602 예치금	18,959,325,000	7,665,378,000		7,665,378,000	7,662,306,590		
602-01 예치금	18,959,325,000	7,665,378,000		7,665,378,000	7,662,306,590		
내부거래지출	389,891,000	11,454,826,000		11,454,826,000	11,454,825,636		
재정·용자(통합관리기금)	389,891,000	11,454,826,000		11,454,826,000	11,454,825,636		
702 기금전출금		10,815,266,000		10,815,266,000	10,815,265,636		
702-01 기금전출금		10,815,266,000		10,815,266,000	10,815,265,636		
705 예수금원리금상환	389,891,000	639,560,000		639,560,000	639,560,000		
705-01 예수금원금상환		250,001,000		250,001,000	250,001,000		
705-02 예수금이자상환	389,891,000	389,559,000		389,559,000	389,559,000		

2020년도 지방채상환기금

(단위:원)

과 목	지출 계획액		전년도 이월액 ㉠	지출계획현액 ㉡=㉠+㉢	지출액 ㉣	다음년도 이월액 ㉤	비 고
	당 초	수 정 ㉢					
조직-분야-부문-사업-통계목							
합 계	204,167,000	204,192,000		204,192,000	204,290,555		
기획감사담당관	204,167,000	204,192,000		204,192,000	204,290,555		
일반공공행정	204,167,000	204,192,000		204,192,000	204,290,555		
재정·금융	204,167,000	204,192,000		204,192,000	204,290,555		
재무활동(기획감사담당관/기금)	204,167,000	204,192,000		204,192,000	204,290,555		
보전지출	60,000				99,010		
여유자금 관리(지방채상환기금)	60,000				99,010		
602 예치금	60,000				99,010		
602-01 예치금	60,000				99,010		
내부거래지출	204,107,000	204,192,000		204,192,000	204,191,545		
재정 운용(지방채상환기금)	204,107,000	204,192,000		204,192,000	204,191,545		
702 기금전출금		204,192,000		204,192,000	204,191,545		
702-01 기금전출금		204,192,000		204,192,000	204,191,545		
704 예탁금	204,107,000						
704-01 예탁금	204,107,000						

2020년도 사회복지기금

(단위:원)

과 목	지출 계획액		전년도 이월액 ㉠	지출계획현액 ㉡=㉠+㉢	지출액 ㉢	다음년도 이월액 ㉣	비 고
	당 초	수 정 ㉢					
조직-분야-부문-사업-통계목							
합 계	188,007,000	179,611,000		179,611,000	170,946,922		
복지정책과	109,385,000	105,481,000		105,481,000	96,815,214		
사회복지	109,385,000	105,481,000		105,481,000	96,815,214		
사회복지일반	109,385,000	105,481,000		105,481,000	96,815,214		
사회복지증진(사회복지기금)	35,500,000	35,500,000		35,500,000			
사회복지기금 운영 활성화	35,500,000	35,500,000		35,500,000			
기초생활보장사업추진	5,000,000	5,000,000		5,000,000			
301 일반보전금	5,000,000	5,000,000		5,000,000			
301-01 사회보장적수혜금	5,000,000	5,000,000		5,000,000			
저소득주민생활안정 용자금 지원	20,500,000	20,500,000		20,500,000			
201 일반운영비	500,000	500,000		500,000			
201-01 사무관리비	500,000	500,000		500,000			
501 용자금	20,000,000	20,000,000		20,000,000			
501-01 민간용자금	20,000,000	20,000,000		20,000,000			
국가유공자 및 독립유공자 복지 지원 사업	10,000,000	10,000,000		10,000,000			
307 민간이전	10,000,000	10,000,000		10,000,000			
307-02 민간경상사업보조	10,000,000	10,000,000		10,000,000			
재무활동(사회복지기금)	73,885,000	69,981,000		69,981,000	96,815,214		

2020년도 사회복지기금

(단위:원)

과 목	지출 계획액		전년도 이월액 ㉠	지출계획현액 ㉡=㉠+㉢	지출액 ㉢	다음년도 이월액 ㉣	비 고
	당 초	수 정 ㉢					
조직-분야-부문-사업-통계목							
보전지출(여유자금 관리)	73,885,000	69,981,000		69,981,000	96,815,214		
기초생활보장지원사업	10,825,000	10,826,000		10,826,000	15,826,995		
602 예치금	325,000	826,000		826,000	5,826,995		
602-01 예치금	325,000	826,000		826,000	5,826,995		
704 예탁금	10,500,000	10,000,000		10,000,000	10,000,000		
704-01 예탁금	10,500,000	10,000,000		10,000,000	10,000,000		
저소득주민생활안정용자사업	54,927,000	51,025,000		51,025,000	62,855,202		
602 예치금	4,927,000	21,025,000		21,025,000	32,855,202		
602-01 예치금	4,927,000	21,025,000		21,025,000	32,855,202		
704 예탁금	50,000,000	30,000,000		30,000,000	30,000,000		
704-01 예탁금	50,000,000	30,000,000		30,000,000	30,000,000		
국가유공자및독립유공자복지지원사업	8,133,000	8,130,000		8,130,000	18,133,017		
602 예치금	633,000	630,000		630,000	10,633,017		
602-01 예치금	633,000	630,000		630,000	10,633,017		
704 예탁금	7,500,000	7,500,000		7,500,000	7,500,000		
704-01 예탁금	7,500,000	7,500,000		7,500,000	7,500,000		
행복돌봄과	78,622,000	74,130,000		74,130,000	74,131,708		
사회복지	78,622,000	74,130,000		74,130,000	74,131,708		

2020년도 사회복지기금

(단위:원)

과 목 조직-분야-부문-사업-통계목	지출 계획액		전년도 이월액 ㉠	지출계획현액 ㉡=㉠+㉢	지출액 ㉣	다음년도 이월액 ㉤	비 고
	당 초	수 정 ㉢					
사회복지일반	78,622,000	74,130,000		74,130,000	74,131,708		
사회복지증진(사회복지기금)	53,000,000	48,500,000		48,500,000	23,801,350		
사회복지기금 운영 활성화	53,000,000	48,500,000		48,500,000	23,801,350		
장애인복지 지원사업	12,000,000	7,500,000		7,500,000	4,160,850		
307 민간이전	12,000,000	7,500,000		7,500,000	4,160,850		
307-02 민간경상사업보조	12,000,000	7,500,000		7,500,000	4,160,850		
노인복지 지원사업	10,000,000	10,000,000		10,000,000			
307 민간이전	10,000,000	10,000,000		10,000,000			
307-02 민간경상사업보조	10,000,000	10,000,000		10,000,000			
아동복지 지원사업	15,000,000	15,000,000		15,000,000	7,850,000		
307 민간이전	15,000,000	15,000,000		15,000,000	7,850,000		
307-04 민간행사사업보조	15,000,000	15,000,000		15,000,000	7,850,000		
여성복지 지원사업	16,000,000	16,000,000		16,000,000	11,790,500		
307 민간이전	16,000,000	16,000,000		16,000,000	11,790,500		
307-02 민간경상사업보조	16,000,000	16,000,000		16,000,000	11,790,500		
재무활동(사회복지기금)	25,622,000	25,630,000		25,630,000	50,330,358		
보전지출(여유자금 관리)	25,622,000	25,630,000		25,630,000	50,330,358		
장애인복지 지원사업	11,218,000	11,220,000		11,220,000	14,555,035		

2020년도 사회복지기금

(단위:원)

과 목 조직-분야-부문-사업-통계목	지출 계획액		전년도 이월액 ㉠	지출계획현액 ㉡=㉠+㉢	지출액 ㉢	다음년도 이월액 ㉣	비 고
	당 초	수 정 가					
602 예치금	218,000	220,000		220,000	3,555,035		
602-01 예치금	218,000	220,000		220,000	3,555,035		
704 예탁금	11,000,000	11,000,000		11,000,000	11,000,000		
704-01 예탁금	11,000,000	11,000,000		11,000,000	11,000,000		
노인복지 지원사업	8,780,000	8,781,000		8,781,000	18,784,518		
602 예치금	280,000	281,000		281,000	10,284,518		
602-01 예치금	280,000	281,000		281,000	10,284,518		
704 예탁금	8,500,000	8,500,000		8,500,000	8,500,000		
704-01 예탁금	8,500,000	8,500,000		8,500,000	8,500,000		
아동복지 지원사업	2,907,000	2,911,000		2,911,000	10,063,134		
602 예치금	407,000	411,000		411,000	7,563,134		
602-01 예치금	407,000	411,000		411,000	7,563,134		
704 예탁금	2,500,000	2,500,000		2,500,000	2,500,000		
704-01 예탁금	2,500,000	2,500,000		2,500,000	2,500,000		
여성복지지원사업	2,717,000	2,718,000		2,718,000	6,927,671		
602 예치금	217,000	218,000		218,000	4,427,671		
602-01 예치금	217,000	218,000		218,000	4,427,671		
704 예탁금	2,500,000	2,500,000		2,500,000	2,500,000		

2020년도 사회복지기금

(단위:원)

과 목	지출 계획액		전년도 이월액 ㉠	지출계획현액 ㉡=㉠+㉢	지출액 ㉣	다음년도 이월액 ㉤	비 고
	당 초	수 정 ㉢					
조직-분야-부문-사업-통계목							
704-01 예탁금	2,500,000	2,500,000		2,500,000	2,500,000		

2020년도 문화예술발전기금

(단위:원)

과 목	지출 계획액		전년도 이월액 ㉠	지출계획현액 ㉡=㉠+㉢	지출액 ㉣	다음년도 이월액 ㉤	비 고
	당 초	수 정 ㉢					
조 직 - 분 야 - 부 문 - 사 업 - 통 계 목							
합 계	27,089,000	27,088,000		27,088,000	30,558,440		
문화체육과	27,089,000	27,088,000		27,088,000	30,558,440		
문화및관광	27,089,000	27,088,000		27,088,000	30,558,440		
문화예술	27,089,000	27,088,000		27,088,000	30,558,440		
문화예술 진흥	25,000,000	25,000,000		25,000,000	5,200,000		
문화예술육성	25,000,000	25,000,000		25,000,000	5,200,000		
문화예술공모사업	25,000,000	25,000,000		25,000,000	5,200,000		
307 민간이전	25,000,000	25,000,000		25,000,000	5,200,000		
307-02 민간경상사업보조	25,000,000	25,000,000		25,000,000	5,200,000		
재무활동	2,089,000	2,088,000		2,088,000	25,358,440		
보전지출	2,089,000	2,088,000		2,088,000	25,358,440		
여유자금 관리	2,089,000	2,088,000		2,088,000	25,358,440		
602 예치금	18,000	17,000		17,000	25,358,440		
602-01 예치금	18,000	17,000		17,000	25,358,440		
704 예탁금	2,071,000	2,071,000		2,071,000			
704-01 예탁금	2,071,000	2,071,000		2,071,000			

2020년도 식품진흥기금

(단위:원)

과 목	지출 계획액		전년도 이월액 ㉠	지출계획현액 ㉡=㉠+㉢	지출액 ㉣	다음년도 이월액 ㉤	비 고
	당 초	수 정 ㉢					
조 직 - 분 야 - 부 문 - 사 업 - 통 계 목							
합 계	124,881,000	128,363,000		128,363,000	94,914,557		
허가민원과	124,881,000	128,363,000		128,363,000	94,914,557		
보건	124,881,000	128,363,000		128,363,000	94,914,557		
식품의약품안전	124,881,000	128,363,000		128,363,000	94,914,557		
식품위생관리	69,900,000	79,900,000		79,900,000	65,989,842		
식품위생수준 향상	69,900,000	79,900,000		79,900,000	65,989,842		
음식점 위생등급 지정업소 지원	5,000,000	5,000,000		5,000,000	5,000,000		
201 일반운영비	5,000,000	5,000,000		5,000,000	5,000,000		
201-01 사무관리비	5,000,000	5,000,000		5,000,000	5,000,000		
식품안전사고 예방	62,500,000	72,500,000		72,500,000	58,949,842		
201 일반운영비	1,500,000	1,500,000		1,500,000	1,317,842		
201-02 공공운영비	1,500,000	1,500,000		1,500,000	1,317,842		
301 일반보전금	45,000,000	55,000,000		55,000,000	55,000,000		
301-11 사회성과보상금	45,000,000						
301-12 기타보상금		55,000,000		55,000,000	55,000,000		
308 자치단체등이전	16,000,000	16,000,000		16,000,000	2,632,000		
308-11 기타부담금	16,000,000	16,000,000		16,000,000	2,632,000		
어린이 식생활 안전관리	2,400,000	2,400,000		2,400,000	2,040,000		

2020년도 식품진흥기금

(단위:원)

과 목 조직-분야-부문-사업-통계목	지출 계획액		전년도 이월액 ㉠	지출계획현액 ㉡=㉠+㉢	지출액 ㉢	다음년도 이월액 ㉣	비 고
	당 초	수 정 ㉢					
201 일반운영비	2,400,000	2,400,000		2,400,000	2,040,000		
201-01 사무관리비	2,400,000	2,400,000		2,400,000	2,040,000		
재무활동	54,981,000	48,463,000		48,463,000	28,924,715		
보전지출	54,981,000	48,463,000		48,463,000	28,924,715		
여유자금 관리	54,981,000	48,463,000		48,463,000	28,924,715		
602 예치금	39,778,000	30,634,000		30,634,000	26,096,515		
602-01 예치금	39,778,000	30,634,000		30,634,000	26,096,515		
802 반환금기타	15,203,000	17,829,000		17,829,000	2,828,200		
802-02 시·도비보조금반환금	203,000	2,829,000		2,829,000	2,828,200		
802-03 기타반환금등	15,000,000	15,000,000		15,000,000			

2020년도 체육진흥기금

(단위:원)

과 목	지출 계획액		전년도 이월액 ㉠	지출계획현액 ㉡=㉠+㉢	지출액 ㉣	다음년도 이월액 ㉤	비 고
	당 초	수 정 ㉢					
조 직 - 분 야 - 부 문 - 사 업 - 통 계 목							
합 계	18,145,000	18,145,000		18,145,000	18,145,840		
문화체육과	18,145,000	18,145,000		18,145,000	18,145,840		
문화및관광	18,145,000	18,145,000		18,145,000	18,145,840		
체육	18,145,000	18,145,000		18,145,000	18,145,840		
체육산업 육성	18,000,000	18,000,000		18,000,000	18,000,000		
지방체육육성(체육진흥기금)	18,000,000	18,000,000		18,000,000	18,000,000		
우수선수육성	18,000,000	18,000,000		18,000,000	18,000,000		
307 민간이전	18,000,000	18,000,000		18,000,000	18,000,000		
307-02 민간경상사업보조	18,000,000	18,000,000		18,000,000	18,000,000		
재무활동	145,000	145,000		145,000	145,840		
보전지출	145,000	145,000		145,000	145,840		
여유자금 관리	145,000	145,000		145,000	145,840		
602 예치금	145,000	145,000		145,000	145,840		
602-01 예치금	145,000	145,000		145,000	145,840		

2020년도 가평군 장학기금

(단위:원)

과 목	지출 계획액		전년도 이월액 ㉠	지출계획현액 ㉡=㉠+㉢	지출액 ㉣	다음년도 이월액 ㉤	비 고
	당 초	수 정 가					
조 직 - 분 야 - 부 문 - 사 업 - 통 계 목							
합 계	1,860,828,000	1,980,380,000		1,980,380,000	1,926,913,425		
평생교육사업소	1,860,828,000	1,980,380,000		1,980,380,000	1,926,913,425		
교육	1,860,828,000	1,980,380,000		1,980,380,000	1,926,913,425		
유아및초중등교육	1,860,828,000	1,980,380,000		1,980,380,000	1,926,913,425		
교육환경 개선 및 인재육성 지원	270,000,000	270,000,000		270,000,000	206,517,050		
장학기금 운영	270,000,000	270,000,000		270,000,000	206,517,050		
장학금 지급	270,000,000	270,000,000		270,000,000	206,517,050		
301 일반보전금	270,000,000	270,000,000		270,000,000	206,517,050		
301-02 장학금및학자금	270,000,000	270,000,000		270,000,000	206,517,050		
재무활동(평생교육사업소)	1,590,828,000	1,710,380,000		1,710,380,000	1,720,396,375		
내부거래지출	1,590,828,000	1,710,380,000		1,710,380,000	1,720,396,375		
자금운용	1,590,828,000	1,710,380,000		1,710,380,000	1,720,396,375		
602 예치금					83,101,375		
602-01 예치금					83,101,375		
704 예탁금	1,590,828,000	1,710,380,000		1,710,380,000	1,637,295,000		
704-01 예탁금	1,590,828,000	1,710,380,000		1,710,380,000	1,637,295,000		

2020년도 폐기물처리시설주변지역주민지원기금

(단위:원)

과 목	지출 계획액		전년도 이월액 ㉠	지출계획현액 ㉡=㉠+㉢	지출액 ㉣	다음년도 이월액 ㉤	비 고
	당 초	수 정 ㉢					
조직-분야-부문-사업-통계목							
합 계	179,609,000	251,386,000		251,386,000	241,859,290		
환경과	179,609,000	251,386,000		251,386,000	241,859,290		
환경	179,609,000	251,386,000		251,386,000	241,859,290		
상하수도·수질	144,507,000	36,284,000		36,284,000	54,646,460		
재무활동(환경과)	144,507,000	36,284,000		36,284,000	54,646,460		
보전지출	44,219,000	36,284,000		36,284,000	54,646,460		
보전지출	44,219,000	36,284,000		36,284,000	54,646,460		
602 예치금	44,219,000	36,284,000		36,284,000	54,646,460		
602-01 예치금	44,219,000	36,284,000		36,284,000	54,646,460		
내부거래지출	100,288,000						
내부거래지출	100,288,000						
704 예탁금	100,288,000						
704-01 예탁금	100,288,000						
폐기물	35,102,000	215,102,000		215,102,000	187,212,830		
폐기물 처리 및 자원화	35,102,000	215,102,000		215,102,000	187,212,830		
폐기물처리 기반시설 확충	35,102,000	215,102,000		215,102,000	187,212,830		
주변영향지역 주민지원	35,102,000	215,102,000		215,102,000	187,212,830		
307 민간이전	35,102,000	35,102,000		35,102,000	19,646,530		

2020년도 폐기물처리시설주변지역주민지원기금

(단위:원)

과 목	지출 계획액		전년도 이월액 ㉠	지출계획현액 ㉡=㉠+㉢	지출액 ㉣	다음년도 이월액 ㉤	비 고
	당 초	수 정 ㉢					
조직-분야-부문-사업-통계목							
307-02 민간경상사업보조	35,102,000	35,102,000		35,102,000	19,646,530		
402 민간자본이전		180,000,000		180,000,000	167,566,300		
402-01 민간자본사업보조(자체재원)		180,000,000		180,000,000	167,566,300		

2020년도 재난관리기금

(단위:원)

과 목	지출 계획액		전년도 이월액 ㉠	지출계획현액 ㉡=㉢+㉠	지출액 ㉢	다음년도 이월액 ㉣	비 고
	당 초	수 정 ㉢					
조직-분야-부문-사업-통계목							
합 계	2,747,227,000	2,855,589,000		2,855,589,000	2,863,181,616		
안전재난과	2,747,227,000	2,855,589,000		2,855,589,000	2,863,181,616		
공공질서및안전	2,747,227,000	2,855,589,000		2,855,589,000	2,863,181,616		
재난방재·민방위	2,747,227,000	2,855,589,000		2,855,589,000	2,863,181,616		
재해 및 재난 예방	372,000,000	2,072,000,000		2,072,000,000	1,569,591,904		
재난관리기금 운영	372,000,000	2,072,000,000		2,072,000,000	1,569,591,904		
재해 예방 및 응급 복구	372,000,000	2,072,000,000		2,072,000,000	1,569,591,904		
101 인건비		18,000,000		18,000,000	15,805,050		
101-04 기간제근로자등보수		18,000,000		18,000,000	15,805,050		
201 일반운영비		39,000,000		39,000,000	6,181,600		
201-01 사무관리비		33,000,000		33,000,000	2,156,000		
201-02 공공운영비		6,000,000		6,000,000	4,025,600		
206 재료비	72,000,000	90,000,000		90,000,000	66,926,950		
206-01 재료비	72,000,000	90,000,000		90,000,000	66,926,950		
302 이주및재해보상금		1,484,000,000		1,484,000,000	1,376,374,704		
302-02 민간인재해및복구활동보상금		1,484,000,000		1,484,000,000	1,376,374,704		
401 시설비및부대비	300,000,000	435,000,000		435,000,000	99,319,600		
401-01 시설비	300,000,000	435,000,000		435,000,000	99,319,600		

2020년도 재난관리기금

(단위:원)

과 목 조직-분야-부문-사업-통계목	지출 계획액		전년도 이월액 ㉠	지출계획현액 ㉡=㉠+㉢	지출액 ㉢	다음년도 이월액 ㉣	비 고
	당 초	수 정 ㉢					
405 자산취득비		6,000,000		6,000,000	4,984,000		
405-01 자산및물품취득비		6,000,000		6,000,000	4,984,000		
재무활동(안전재난과)	2,375,227,000	783,589,000		783,589,000	1,293,589,712		
보전지출	2,375,227,000	783,589,000		783,589,000	1,293,589,712		
보전지출	2,375,227,000	783,589,000		783,589,000	1,293,589,712		
602 예치금	2,375,227,000	783,589,000		783,589,000	1,293,589,712		
602-01 예치금	2,375,227,000	783,589,000		783,589,000	1,293,589,712		

2020년도 농업인단체육성기금

(단위:원)

과 목	지출 계획액		전년도 이월액 ㉠	지출계획현액 ㉡=㉠+㉢	지출액 ㉣	다음년도 이월액 ㉤	비 고
	당 초	수 정 ㉢					
조직-분야-부문-사업-통계목							
합 계	17,507,000	17,507,000		17,507,000	17,513,914		
기술기획과	17,507,000	17,507,000		17,507,000	17,513,914		
농림해양수산	17,507,000	17,507,000		17,507,000	17,513,914		
농업·농촌	17,507,000	17,507,000		17,507,000	17,513,914		
농업 정예인력 육성	13,000,000	13,000,000		13,000,000	9,000,000		
농업인 조직체 육성(농업인단체육성기금)	13,000,000	13,000,000		13,000,000	9,000,000		
농업인 단체 육성 지원	13,000,000	13,000,000		13,000,000	9,000,000		
301 일반보전금	13,000,000	13,000,000		13,000,000	9,000,000		
301-02 장학금및학자금	13,000,000	13,000,000		13,000,000	9,000,000		
재무활동(기술기획과)	4,507,000	4,507,000		4,507,000	8,513,914		
보전지출	4,507,000	4,507,000		4,507,000	8,513,914		
여유자금 관리	4,507,000	4,507,000		4,507,000	8,513,914		
602 예치금	16,000	16,000		16,000	4,022,914		
602-01 예치금	16,000	16,000		16,000	4,022,914		
704 예탁금	4,491,000	4,491,000		4,491,000	4,491,000		
704-01 예탁금	4,491,000	4,491,000		4,491,000	4,491,000		

2020년도 옥외광고정비기금

(단위:원)

과 목	지출 계획액		전년도 이월액 ㉠	지출계획현액 ㉡=㉠+㉢	지출액 ㉢	다음년도 이월액 ㉣	비 고
	당 초	수 정 가					
조 직 - 분 야 - 부 문 - 사 업 - 통 계 목							
합 계	26,183,000	401,776,000		401,776,000	163,505,300	248,874,000	
도 시 과	26,183,000	401,776,000		401,776,000	163,505,300	248,874,000	
국 토 및 지 역 개 발	26,183,000	401,776,000		401,776,000	163,505,300	248,874,000	
지 역 및 도 시	26,183,000	401,776,000		401,776,000	163,505,300	248,874,000	
도 시 개 발		358,000,000		358,000,000	64,647,720	248,874,000	
주 거 환 경 개 선		358,000,000		358,000,000	64,647,720	248,874,000	
옥 외 광 고 물 정 비		358,000,000		358,000,000	64,647,720	248,874,000	
201 일 반 운 영 비		8,000,000		8,000,000	4,374,720		
201-01 사 무 관 리 비		8,000,000		8,000,000	4,374,720		
401 시 설 비 및 부 대 비		350,000,000		350,000,000	60,273,000	248,874,000	
401-01 시 설 비		350,000,000		350,000,000	60,273,000	248,874,000	
재 무 활 동	26,183,000	43,776,000		43,776,000	98,857,580		
보 전 지 출	26,183,000	43,776,000		43,776,000	98,857,580		
여 유 자 금 관 리	26,183,000	43,776,000		43,776,000	98,857,580		
602 예 치 금	1,094,000	1,776,000		1,776,000	98,857,580		
602-01 예 치 금	1,094,000	1,776,000		1,776,000	98,857,580		
704 예 탁 금	25,089,000	42,000,000		42,000,000			
704-01 예 탁 금	25,089,000	42,000,000		42,000,000			

제3장 기금운용계획변경내용 설명서

(2020년도 통합관리기금)

1. 개요

가. 변경필요성 : ○ 통합재정안정화기금 시행에 따른 대응

나. 변경요지 : ○ 통합재정안정화기금(통합) 전출금 10,815,266천원 증액
 ○ 옥외광고정비기금 및 재난관리기금 예금원금상환 250,001천원 증액
 ○ 예수금이자상환 332천원 감액
 ○ 세출 조정에 따른 예치금 11,293,947천원 감액

2. 기금운용계획의 변경

(단위:원)

과 목	당초금액 ㉠	변경금액 ㉡	증감액 ㉢	비율(%) ㉣=㉢/㉠	변경일	사 유
조직-분야-부문-세부-통계목						
합 계	19,349,216,000	19,120,204,000	△229,012,000	△1%		
기획감사담당관	19,349,216,000	19,120,204,000	△229,012,000	△1%		
일반공공행정	19,349,216,000	19,120,204,000	△229,012,000	△1%		
재정·금융	19,349,216,000	19,120,204,000	△229,012,000	△1%		
재무활동(기획감사담당관/기금)	19,349,216,000	19,120,204,000	△229,012,000	△1%		
보전지출	18,959,325,000	7,665,378,000	△11,293,947,000	△60%		
여유자금 관리(통합관리기금)	18,959,325,000	7,665,378,000	△11,293,947,000	△60%		
602 예치금	18,959,325,000	7,665,378,000	△11,293,947,000	△60%		
602-01 예치금	18,959,325,000	7,665,378,000	△11,293,947,000	△60%	2021.03.08	
내부거래지출	389,891,000	11,454,826,000	11,064,935,000	2838%		
재정·용자(통합관리기금)	389,891,000	11,454,826,000	11,064,935,000	2838%		
702 기금전출금		10,815,266,000	10,815,266,000			

(단위:원)

과 목	당초금액 ㉠	변경금액 ㉡	증감액 ㉢	비율(%) ㉣=㉢/㉠	변경일	사 유
조직-분야-부문-세부-통계목						
702-01 기금전출금		10,815,266,000	10,815,266,000		2021.03.08	
705 예수금원리금상환	389,891,000	639,560,000	249,669,000	64%		
705-01 예수금원금상환		250,001,000	250,001,000		2021.03.08	
705-02 예수금이자상환	389,891,000	389,559,000	△332,000	0%	2021.03.08	

3. 기타 설명을 요하는 사항

(없음)

(2020년도 지방채상환기금)

1. 개 요

가. 변경필요성 : ○ 통합재정안정화기금 시행 대응

나. 변경요지 : ○ 통합재정안정화기금(재정안정) 전출 204,192천원 증액
○ 예탁금 감소

2. 기금운용계획의 변경

(단위:원)

과 목	당초금액 ㉠	변경금액 ㉡	증감액 ㉢	비율(%) ㉣=㉢/㉠	변경일	사 유
조직-분야-부문-세부-통계목						
합 계	204,107,000	204,192,000	85,000	0%		
기획감사담당관	204,107,000	204,192,000	85,000	0%		
일반공공행정	204,107,000	204,192,000	85,000	0%		
재정·금융	204,107,000	204,192,000	85,000	0%		
재무활동(기획감사담당관/기금)	204,107,000	204,192,000	85,000	0%		
내부거래지출	204,107,000	204,192,000	85,000	0%		
재정 운용(지방채상환기금)	204,107,000	204,192,000	85,000	0%		
702 기금전출금		204,192,000	204,192,000			
702-01 기금전출금		204,192,000	204,192,000		2021.03.08	
704 예탁금	204,107,000		△204,107,000	△100%		
704-01 예탁금	204,107,000		△204,107,000	△100%	2021.03.08	

3. 기타 설명을 요하는 사항
(없음)

(2020년도 사회복지기금)

1. 개요

- 가. 변경필요성 : ○ 2019년 연말 사용 사업비 반영
 ○ 예치금 회수 부족에 따른 사업비 변경
 ○ 2019년도 기금 결산결과 반영

- 나. 변경요지 : ○ 장애인복지사업 2019년 연말 기사용 4,500천원 감액
 ○ 저소득주민생활안정용자사업 예치금 16,098천원 증액
 ○ 저소득주민생활안정용자사업 예탁금 20,000천원 감액
 ○ 기금 결산결과 반영에 따른 예치금 증액

2. 기금운용계획의 변경

(단위:원)

과 목	당초금액 ㉠	변경금액 ㉡	증감액 ㉢	비율(%) ㉣=㉢/㉠	변경일	사 유
조직-분야-부문-세부-통계목						
합 계	68,374,000	60,481,000	△7,893,000	△12%		
복지정책과	55,252,000	51,851,000	△3,401,000	△6%		
사회복지	55,252,000	51,851,000	△3,401,000	△6%		
사회복지일반	55,252,000	51,851,000	△3,401,000	△6%		
재무활동(사회복지기금)	55,252,000	51,851,000	△3,401,000	△6%		
보전지출(여유자금 관리)	55,252,000	51,851,000	△3,401,000	△6%		
기초생활보장지원사업	325,000	826,000	501,000	154%		
602 예치금	325,000	826,000	501,000	154%		
602-01 예치금	325,000	826,000	501,000	154%	2021.03.08	
저소득주민생활안정용자사업	54,927,000	51,025,000	△3,902,000	△7%		
602 예치금	4,927,000	21,025,000	16,098,000	327%		
602-01 예치금	4,927,000	21,025,000	16,098,000	327%	2021.03.08	

(단위:원)

과 목	당초금액 ㉠	변경금액 ㉡	증감액 ㉢	비율(%) ㉣=㉢/㉠	변경일	사 유
조직-분야-부문-세부-통계목						
704 예탁금	50,000,000	30,000,000	△20,000,000	△40%		
704-01 예탁금	50,000,000	30,000,000	△20,000,000	△40%	2021.03.08	
행복돌봄과	13,122,000	8,630,000	△4,492,000	△34%		
사회복지	13,122,000	8,630,000	△4,492,000	△34%		
사회복지일반	13,122,000	8,630,000	△4,492,000	△34%		
사회복지증진(사회복지기금)	12,000,000	7,500,000	△4,500,000	△38%		
사회복지기금 운영 활성화	12,000,000	7,500,000	△4,500,000	△38%		
장애인복지 지원사업	12,000,000	7,500,000	△4,500,000	△38%		
307 민간이전	12,000,000	7,500,000	△4,500,000	△38%		
307-02 민간경상사업보조	12,000,000	7,500,000	△4,500,000	△38%	2021.03.08	
재무활동(사회복지기금)	1,122,000	1,130,000	8,000	1%		
보전지출(여유자금 관리)	1,122,000	1,130,000	8,000	1%		
장애인복지 지원사업	218,000	220,000	2,000	1%		
602 예치금	218,000	220,000	2,000	1%		
602-01 예치금	218,000	220,000	2,000	1%	2021.03.08	
노인복지 지원사업	280,000	281,000	1,000	0%		
602 예치금	280,000	281,000	1,000	0%		
602-01 예치금	280,000	281,000	1,000	0%	2021.03.08	
아동복지 지원사업	407,000	411,000	4,000	1%		
602 예치금	407,000	411,000	4,000	1%		

(단위:원)

과 목	당초금액 ㉠	변경금액 ㉡	증감액 ㉢	비율(%) ㉣=㉢/㉠	변경일	사 유
조직-분야-부문-세부-통계목						
602-01 예치금	407,000	411,000	4,000	1%	2021.03.08	
여성 복지 지원 사업	217,000	218,000	1,000	0%		
602 예치금	217,000	218,000	1,000	0%		
602-01 예치금	217,000	218,000	1,000	0%	2021.03.08	

3. 기타 설명을 요하는 사항

(없음)

(2020년도 문화예술발전기금)

1. 개 요

가. 변경필요성 : ○ 2019년도 기금 결산결과 반영

나. 변경요지 : ○ 예치금 감소

2. 기금운용계획의 변경

(단위:원)

과 목	당초금액 ㉠	변경금액 ㉡	증감액 ㉢	비율(%) ㉣=㉢/㉠	변경일	사 유
조직-분야-부문-세부-통계목						
합 계	18,000	17,000	△1,000	△6%		
문화체육과	18,000	17,000	△1,000	△6%		
문화및관광	18,000	17,000	△1,000	△6%		
문화예술	18,000	17,000	△1,000	△6%		
재무활동	18,000	17,000	△1,000	△6%		
보전지출	18,000	17,000	△1,000	△6%		
여유자금 관리	18,000	17,000	△1,000	△6%		
602 예치금	18,000	17,000	△1,000	△6%		
602-01 예치금	18,000	17,000	△1,000	△6%	2021.03.08	

3. 기타 설명을 요하는 사항

(없음)

(2020년도 식품진흥기금)

1. 개 요

가. 변경필요성 : ○ 사업비 증액 및 예산통계목 변경
○ 도비보조금 정산 반환

나. 변경요지 : ○ 식품안전사고 예방 사업비 10,000천원 증가 (통계목 301-11 → 301-12)
○ 도비보조금 반환금 2,626천원
○ 예치금 감소

2. 기금운용계획의 변경

(단위:원)

과 목	당초금액 ㉠	변경금액 ㉡	증감액 ㉢	비율(%) ㉣=㉢/㉠	변경일	사 유
조직-분야-부문-세부-통계목						
합 계	84,981,000	88,463,000	3,482,000	4%		
허가민원과	84,981,000	88,463,000	3,482,000	4%		
보건	84,981,000	88,463,000	3,482,000	4%		
식품의약안전	84,981,000	88,463,000	3,482,000	4%		
식품위생관리	45,000,000	55,000,000	10,000,000	22%		
식품위생수준 향상	45,000,000	55,000,000	10,000,000	22%		
식품안전사고 예방	45,000,000	55,000,000	10,000,000	22%		
301 일반보전금	45,000,000	55,000,000	10,000,000	22%		
301-11 사회성과보상금	45,000,000		△45,000,000	△100%	2021.03.08	
301-12 기타보상금		55,000,000	55,000,000		2021.03.08	
재무활동	39,981,000	33,463,000	△6,518,000	△16%		
보전지출	39,981,000	33,463,000	△6,518,000	△16%		
여유자금 관리	39,981,000	33,463,000	△6,518,000	△16%		

(단위:원)

과 목	당초금액 ㉠	변경금액 ㉡	증감액 ㉢	비율(%) ㉣=㉢/㉠	변경일	사 유
조직-분야-부문-세부-통계목						
602 예치금	39,778,000	30,634,000	△9,144,000	△23%		
602-01 예치금	39,778,000	30,634,000	△9,144,000	△23%	2021.03.08	
802 반환금기타	203,000	2,829,000	2,626,000	1294%		
802-02 시·도비보조금반환금	203,000	2,829,000	2,626,000	1294%	2021.03.08	

3. 기타 설명을 요하는 사항
(없음)

(2020년도 가평균 장학기금)

1. 개요

- 가. 변경필요성 : ○ 타 장학금 중복수혜에 따른 차액 지급 및 장학금 반납으로 장학금 지급 금액 감소
 ○ 장학금, 예탁금 집행잔액 발생에 따른 예치금 증가
 ○ 수질개선 출연금 및 기부금 수입에 따른 예탁금액 증가

- 나. 변경요지 : ○ 장학금 지급금액 감소
 ○ 예치금 증가

2. 기금운용계획의 변경

(단위:원)

과 목	당초금액 ㉠	변경금액 ㉡	증감액 ㉢	비율(%) ㉣=㉢/㉠	변경일	사 유
조직-분야-부문-세부-통계목						
합 계	1,860,828,000	1,926,913,425	66,085,425	4%		
평생교육사업소	1,860,828,000	1,926,913,425	66,085,425	4%		
교육	1,860,828,000	1,926,913,425	66,085,425	4%		
유아및초중등교육	1,860,828,000	1,926,913,425	66,085,425	4%		
교육환경 개선 및 인재육성 지원	270,000,000	206,517,050	△63,482,950	△24%		
장학기금 운영	270,000,000	206,517,050	△63,482,950	△24%		
장학금 지급	270,000,000	206,517,050	△63,482,950	△24%		
301 일반보전금	270,000,000	206,517,050	△63,482,950	△24%		
301-02 장학금및학자금	270,000,000	206,517,050	△63,482,950	△24%	2021.01.22	타장학금 중복수혜 차액지급
재무활동(평생교육사업소)	1,590,828,000	1,720,396,375	129,568,375	8%		
내부거래지출	1,590,828,000	1,720,396,375	129,568,375	8%		
자금운용	1,590,828,000	1,720,396,375	129,568,375	8%		
602 예치금		83,101,375	83,101,375			

(단위:원)

과 목	당초금액 ㉠	변경금액 ㉡	증감액 ㉢	비율(%) ㉣=㉢/㉠	변경일	사 유
조직-분야-부문-세부-통계목						
602-01 예치금		83,101,375	83,101,375		2021.01.22	예탁금 잔액
704 예탁금	1,590,828,000	1,637,295,000	46,467,000	3%		
704-01 예탁금	1,590,828,000	1,637,295,000	46,467,000	3%	2021.01.22	

3. 기타 설명을 요하는 사항

(없음)

(2020년도 폐기물처리시설주변지역주민지원기금)

1. 개 요

가. 변경필요성 : ○ 연가리 경로당 신축 부지 변경에 따른 사업비 증액

나. 변경요지 : ○ 연가리 경로당 신축 부지 매입비 180,000천원 증액
○ 사업추진에 따른 예탁금 및 예치금 감소 조정

2. 기금운용계획의 변경

(단위:원)

과 목	당초금액 ㉠	변경금액 ㉡	증감액 ㉢	비율(%) ㉣=㉢/㉠	변경일	사 유
조직-분야-부문-세부-통계목						
합 계	144,507,000	216,284,000	71,777,000	50%		
환경과	144,507,000	216,284,000	71,777,000	50%		
환경	144,507,000	216,284,000	71,777,000	50%		
상하수도·수질	144,507,000	36,284,000	△108,223,000	△75%		
재무활동(환경과)	144,507,000	36,284,000	△108,223,000	△75%		
보전지출	44,219,000	36,284,000	△7,935,000	△18%		
보전지출	44,219,000	36,284,000	△7,935,000	△18%		
602 예치금	44,219,000	36,284,000	△7,935,000	△18%		
602-01 예치금	44,219,000	36,284,000	△7,935,000	△18%	2021.03.08	
내부거래지출	100,288,000		△100,288,000	△100%		
내부거래지출	100,288,000		△100,288,000	△100%		
704 예탁금	100,288,000		△100,288,000	△100%		
704-01 예탁금	100,288,000		△100,288,000	△100%	2021.03.08	

(단위:원)

과 목	당초금액 ㉠	변경금액 ㉡	증감액 ㉢	비율(%) ㉣=㉢/㉠	변경일	사 유
조직-분야-부문-세부-통계목						
폐기물		180,000,000	180,000,000			
폐기물 처리 및 자원화		180,000,000	180,000,000			
폐기물처리 기반시설 확충		180,000,000	180,000,000			
주변영향지역 주민지원		180,000,000	180,000,000			
402 민간자본이전		180,000,000	180,000,000			
402-01 민간자본사업보조(자체재원)		180,000,000	180,000,000		2021.03.08	

3. 기타 설명을 요하는 사항
(없음)

(2020년도 재난관리기금)

1. 개 요

가. 변경필요성 : ○ 코로나19 발생에 따른 대응

나. 변경요지 : ○ 코로나19 고용안정 지원사업 보조 기간제근로자 18,000천원 증액
 ○ 방역관련 물품 홍보물 제작등 33,000천원 증액
 ○ 방역물품 발송료 6,000천원 증액
 ○ 방역물품 등 구입 18,000천원 증액
 ○ 가평군 재난기본소득 및 소상공인 지원 1,484,000천원 증액
 ○ 방역장비 구입 6,000천원 증액
 ○ 사업 추진에 따른 예치금 감소

2. 기금운용계획의 변경

(단위:원)

과 목	당초금액 ㉠	변경금액 ㉡	증감액 ㉢	비율(%) ㉣=㉢/㉠	변경일	사 유
조직-분야-부문-세부-통계목						
합 계	2,747,227,000	2,855,589,000	108,362,000	4%		
안전재난과	2,747,227,000	2,855,589,000	108,362,000	4%		
공공질서및안전	2,747,227,000	2,855,589,000	108,362,000	4%		
재난방재·민방위	2,747,227,000	2,855,589,000	108,362,000	4%		
재해 및 재난 예방	372,000,000	2,072,000,000	1,700,000,000	457%		
재난관리기금 운영	372,000,000	2,072,000,000	1,700,000,000	457%		
재해 예방 및 응급 복구	372,000,000	2,072,000,000	1,700,000,000	457%		
101 인건비		18,000,000	18,000,000			
101-04 기간제근로자등보수		18,000,000	18,000,000		2021.03.08	
201 일반운영비		39,000,000	39,000,000			
201-01 사무관리비		33,000,000	33,000,000		2021.03.08	

(단위:원)

과 목	당초금액 ㉠	변경금액 ㉡	증감액 ㉢	비율(%) ㉣=㉢/㉠	변경일	사 유
조직-분야-부문-세부-통계목						
201-02 공공운영비		6,000,000	6,000,000		2021.03.08	
206 재료비	72,000,000	90,000,000	18,000,000	25%		
206-01 재료비	72,000,000	90,000,000	18,000,000	25%	2021.03.08	
302 이주및재해보상금		1,484,000,000	1,484,000,000			
302-02 민간인재해및복구활동보상금		1,484,000,000	1,484,000,000		2021.03.08	
401 시설비및부대비	300,000,000	435,000,000	135,000,000	45%		
401-01 시설비	300,000,000	435,000,000	135,000,000	45%	2021.03.08	
405 자산취득비		6,000,000	6,000,000			
405-01 자산및물품취득비		6,000,000	6,000,000		2021.03.08	
재무활동(안전재난과)	2,375,227,000	783,589,000	△1,591,638,000	△67%		
보전지출	2,375,227,000	783,589,000	△1,591,638,000	△67%		
보전지출	2,375,227,000	783,589,000	△1,591,638,000	△67%		
602 예치금	2,375,227,000	783,589,000	△1,591,638,000	△67%		
602-01 예치금	2,375,227,000	783,589,000	△1,591,638,000	△67%	2021.03.08	

3. 기타 설명을 요하는 사항
(없음)

(2020년도 옥외광고정비기금)

1. 개요

- 가. 변경필요성 : ○ 불법유동광고물 자동전화 안내 시스템 도입
○ 간판이 아름다운 거리조성사업
○ 2019년도 기금 결산결과 반영

- 나. 변경요지 : ○ 자동전화 안내시스템 임대료 8,000천원 증가
○ 간판이 아름다운 거리조성사업 350,000천원 증가
○ 이자수입 발생에 따른 예치금 682천원 증가
○ 이자수입 및 기타수입금은 적립

2. 기금운용계획의 변경

(단위:원)

과 목	당초금액 ㉠	변경금액 ㉡	증감액 ㉢	비율(%) ㉣=㉢/㉠	변경일	사 유
조직-분야-부문-세부-통계목						
합 계	26,183,000	401,776,000	375,593,000	1434%		
도시과	26,183,000	401,776,000	375,593,000	1434%		
국토및지역개발	26,183,000	401,776,000	375,593,000	1434%		
지역및도시	26,183,000	401,776,000	375,593,000	1434%		
도시개발		358,000,000	358,000,000			
주거환경개선		358,000,000	358,000,000			
옥외광고물정비		358,000,000	358,000,000			
201 일반운영비		8,000,000	8,000,000			
201-01 사무관리비		8,000,000	8,000,000		2021.03.08	
401 시설비및부대비		350,000,000	350,000,000			
401-01 시설비		350,000,000	350,000,000		2021.03.08	
재무활동	26,183,000	43,776,000	17,593,000	67%		
보전지출	26,183,000	43,776,000	17,593,000	67%		

(단위:원)

과 목	당초금액 ㉠	변경금액 ㉡	증감액 ㉢	비율(%) ㉣=㉢/㉠	변경일	사 유
조직-분야-부문-세부-통계목						
여유자금 관리	26,183,000	43,776,000	17,593,000	67%		
602 예치금	1,094,000	1,776,000	682,000	62%		
602-01 예치금	1,094,000	1,776,000	682,000	62%	2021.03.08	
704 예탁금	25,089,000	42,000,000	16,911,000	67%		
704-01 예탁금	25,089,000	42,000,000	16,911,000	67%	2021.03.08	

3. 기타 설명을 요하는 사항
(없음)

재무제표



제1장 재무제표 총괄설명	349
제2장 재무제표	357
제3장 재무제표에 대한 주석	381
제4장 필수보충정보	409
제5장 부속명세서	547
제6장 재무제표의 첨부서류	557

지방자치단체 재무제표에 대한 검토보고서

가평군수 귀하

우리는 첨부된 가평군의 2020년 12월31일로 종료되는 회계연도의 재무제표 (현금흐름표는 「지방자치단체 회계기준에 관한 규칙」의 부칙에 따라 작성되지 아니하였습니다)를 검토하였습니다. 이 재무제표를 작성할 책임은 지방자치단체의 장에게 있으며, 우리의 책임은 동 재무제표에 대하여 검토를 실시하고 이를 근거로 이 재무제표에 대하여 검토결과를 보고하는데 있습니다.

우리는 「지방자치단체 복식부기·재무회계 운영규정」에 따라 검토를 실시하였습니다. 이 기준은 우리가 재무제표가 중대하게 왜곡표시되지 아니하였다는 것에 관해 보통수준의 확신을 얻도록 검토를 계획하고 실시할 것을 요구하고 있습니다. 검토는 주로 질문과 분석적 절차에 의거 수행되므로 감사보다는 낮은 수준의 확신을 제공합니다. 우리는 감사를 실시하지 않았으므로 감사의견을 표명하지 않습니다.

우리의 검토결과 상기 재무제표는 「지방자치단체 회계기준에 관한 규칙」 및 「지방자치단체 복식부기·재무회계 운영규정」에 중요하게 위배되어 표시되었다는 점이 발견되지 아니하였습니다.

서울시 강남구 역삼로 558

정명회계법인

대표이사 조상진

2021년 3월 5일



제1장 재무제표 총괄설명



제1장 재무제표 총괄설명

1. 재무제표의 구성

지방자치단체의 재정상황을 표시하는 가장 중요한 요소로서 재정상태표, 재정운영표, 순자산변동표, 현금흐름표, 주석, 필수보충정보 및 부속명세서로 구성되며, 뒤에 설명되는 재무제표에 대한 주석을 포함하는 것입니다. 다만, 현금흐름표는 ‘지방자치단체의 회계기준에 관한 규칙(이하 “지방회계기준”)’ 부칙에 따라 작성이 유예되어 포함되지 않았습니다.

한편, 재정운영표는 비용항목을 기능별로 분류하여 나타내는 기능별재정운영표와 비용항목을 성질별로 분류하여 나타내는 성질별재정운영표 두 가지를 작성하고 있는데, 재무제표에는 기능별재정운영표가 포함되며, 성질별재정운영표는 필수보충정보에 포함되어 있습니다.

(1) 재정상태표

특정 시점의 지방자치단체의 자산과 부채의 내역 및 상호관계 등 재정상태를 나타내는 재무제표로서 자산, 부채 및 순자산으로 구성됩니다.

(2) 재정운영표

회계연도 동안의 재정운영 결과인 수익(사업수익, 비배분수익, 일반수익)과 비용(총원가, 관리운영비, 비배분비용)의 내역을 일정기준에 따라 체계적으로 표시하는 재무제표로서 수익, 비용 및 재정운영결과로 구성됩니다. 기업회계와는 달리 재정운영표는 회계연도 동안의 이익 또는 손실의 산정을 목적으로 하지 않습니다.

(3) 순자산변동표

회계연도 동안의 순자산의 증감 내역을 표시하는 재무제표로서 재정운영에 따른 재정운영결과와 기타순자산의 변동을 기재합니다.

(4) 재무제표에 대한 주석

정보이용자에게 충분한 회계정보를 제공하기 위하여 지방자치단체가 채택한 주요한 회계정책과 재무제표에 표시된 회계과목의 세부내역 및 기타 재무제표에 중대한 영향을 미치는 사항을 설명하는 것입니다.

(5) 필수보충정보

재무제표의 내용을 보완하고 정보이용의 이해를 돕기 위해 필수적으로 제공되어야 하는 정보를 말하며, 예산결산요약표, 성질별재정운영표, 관리책임자산명세서, 예산회계와 재무회계의 차이에 대한 명세서가 포함되어 있습니다.

(6) 부속명세서

회계과목에 대한 세부내역을 명시할 필요가 있을 때 행정안전부장관이 정하는 바에 따라 추가적인 정보를 제공하는 것으로 일반유형자산명세서, 주민편의시설명세서, 사회기반시설명세서, 감가상각명세서, 회계별재무제표 총괄요약 명세서가 포함되어 있습니다.

(7) 재무제표의 첨부서류

「지방회계법」 제17조, 「지방회계법 시행령」 제14조에 따라 재무제표에 첨부하는 서류로서 재무관리보고서, 채권현재액보고서가 포함되어 있습니다.

2. 주요 제도적 변화

가평균은 지방자치단체 원가계산준칙(훈령 제1호)에 따라 원가 개념을 반영한 재정운영표를 작성 및 공시하였습니다.

지방자치단체의 경우, 기업과 달리 수익 창출이 아닌 공공서비스나 재화를 생산, 제공하여 주민들의 복지를 높이는데 목적이 있기 때문에 기존의 수익과 비용으로 표시된 재정운영표가 아닌, 사업성과와 사업원가를 나타내는 재정운영표를 작성하게 되었습니다.

3. 재무제표 요약·분석

(1) 재무제표 요약

(단위: 백만원)

구분	재정상태			재정운영			비고
	총자산	총부채	순자산	총수익	총비용	운영차액	
2020년	2,252,193	31,292	2,220,901	533,786	454,120	79,666	
2019년	2,139,609	29,847	2,109,762	490,580	391,316	99,264	
증감	112,584	1,445	111,139	43,206	62,804	(19,598)	

(2) 재무제표 분석

가. 재정상태: 순자산(총자산-총부채)은 2,220,901백만원, 전년 대비 111,139백만원(5.3%) 개선

<최근 3년간 자산 현황>

(단위: 백만원, %)

구분	2018		2019		2020	
	금액	비율	금액	비율	금액	비율
계	1,996,858	100.00	2,139,609	100.00	2,252,193	100.00
유동자산	183,581	9.19	221,542	10.35	244,338	10.85
투자자산	5,880	0.29	4,546	0.21	4,806	0.21
일반유형자산	113,973	5.71	137,115	6.41	139,102	6.18
주민편의시설	351,959	17.63	374,247	17.49	404,761	17.97
사회기반시설	1,339,415	67.08	1,398,669	65.37	1,454,743	64.59
기타비유동자산	2,050	0.10	3,490	0.17	4,443	0.20

<최근 3년간 부채 현황>

(단위: 백만원, %)

구분	2018		2019		2020	
	금액	비율	금액	비율	금액	비율
계	27,846	100.00	29,847	100.00	31,292	100.00
유동부채	8,911	32.00	14,416	48.30	18,108	57.87
장기차입부채	15,156	54.43	11,604	38.88	8,961	28.64
기타비유동부채	3,779	13.57	3,827	12.82	4,223	13.49

나. 재정운영 : 재정운영결과(총비용-총수익)는 (79,666)백만원으로 수익 대비 15% 비용 발생

○ 총비용은 454,120백만원으로 전년 대비 62,804백만원(16%) 증가

<최근 3년간 비용 현황>

(단위: 백만원, %)

구분	2018		2019		2020	
	금액	비율	금액	비율	금액	비율
계	351,466	100.00	391,316	100.00	454,120	100.00
인건비	65,203	18.55	71,786	18.34	78,358	17.25
운영비	100,842	28.69	118,723	30.34	120,659	26.57
정부간이전비용	7,496	2.13	8,515	2.18	6,648	1.46
민간등이전비용	135,846	38.65	145,922	37.29	201,783	44.43
기타비용	42,079	11.97	46,370	11.85	46,672	10.29

○ 총수익은 533,786백만원으로 전년 대비 43,206백만원(8.8%) 증가

<최근 3년간 유형별 수익 현황>

(단위: 백만원, %)

구분	2018		2019		2020	
	금액	비율	금액	비율	금액	비율
계	428,165	100.00	490,580	100.00	533,786	100.00
자체조달수익	93,137	21.75	94,934	19.35	100,987	18.92
정부간이전수익	331,253	77.37	395,335	80.59	431,600	80.86
기타수익	3,775	0.88	311	0.06	1,199	0.22

4. 재무제표에 대한 요약 설명

(1) 재정상태

(1)-1. 자 산

[요약재정상태표]

(단위 : 백만원, %)

구분	2020		2019	
	금액	구성비	금액	구성비
유동자산	244,338	10.85%	221,542	10.35%
투자자산	4,806	0.21%	4,546	0.21%
일반유형자산	139,102	6.18%	137,115	6.41%
주민편의시설	404,761	17.97%	374,247	17.49%
사회기반시설	1,454,743	64.59%	1,398,669	65.37%
기타비유동자산	4,443	0.20%	3,490	0.17%
자산총계	2,252,193	100.00%	2,139,609	100.00%
유동부채	18,108	57.87%	14,416	48.30%
장기차입부채	8,961	28.64%	11,604	38.88%
기타비유동부채	4,223	13.49%	3,827	12.82%
부채총계	31,292	100.00%	29,847	100.00%
고정순자산	1,991,185	89.66%	1,899,084	90.01%
특정순자산	27,794	1.25%	26,844	1.27%
일반순자산	201,922	9.09%	183,834	8.72%
순자산총계	2,220,901	100.00%	2,109,762	100.00%
부채및순자산총계	2,252,193	-	2,139,609	-

(1)-2. 지방공사·공단의 자산·부채를 포함한 재정상태

[가평군의 지방공사·공단의 자산·부채를 포함한 재정상태]

(단위 : 백만원)

구분	계	지방자치단체	지방공사·공단
총자산	2,252,817	2,252,193	624
총부채	31,716	31,292	424

* 총자산 2,252,817백만원은 지방공사·공단 출자금 200백만원을 포함하고 있으며, 지방공사·공단 출자금을 차감할 경우 총자산은 2,252,617백만원입니다.

(2) 재정운영결과

(2)-1. 기능별 분류

[요약재정운영표(기능별)]

(단위: 백만원)

구분	2020					2019				
	총원가	사업수익	순원가	내부거래	계	총원가	사업수익	순원가	내부거래	계
I. 사업순원가	362,794	212,093	150,701	-	150,701	306,070	146,067	160,003	-	160,003
II. 관리운영비	-	-	99,085	(28,324)	70,761	-	-	77,285	(12,261)	65,024
III. 비배분비용	-	-	21,232	(667)	20,565	-	-	20,895	(673)	20,222
IV. 비배분수익	-	-	17,908	(667)	17,241	-	-	16,570	(673)	15,897
V. 재정운영순원가 (I+II+III-IV)	-	-	253,110	(28,324)	224,786	-	-	241,613	(12,261)	229,352
VI. 일반수익	-	-	332,776	(28,324)	304,452	-	-	340,877	(12,261)	328,616
VII. 재정운영결과 (V-VI)	-	-	(79,666)	-	(79,666)	-	-	(99,264)	-	(99,264)

(2)-2. 성질별 분류

[요약재정운영표(성질별)]

(단위: 백만원, %)

구분	2020		2019	
	금액	구성비	금액	구성비
인건비	78,358	17.25%	71,786	18.34%
운영비	120,659	26.57%	118,723	30.34%
정부간이전비용	6,648	1.46%	8,515	2.18%
민간등이전비용	201,783	44.43%	145,922	37.29%
기타비용	46,672	10.29%	46,370	11.85%
비용총계	454,120	100.00%	391,316	100.00%
자체조달수익	100,987	18.92%	94,934	19.35%
정부간이전수익	431,600	80.86%	395,335	80.59%
기타수익	1,199	0.22%	311	0.06%
수익총계	533,786	100.00%	490,580	100.00%
재정운영결과 (비용-수익)	(79,666)		(99,264)	

5. 발생주의 복식부기 재무분석

분야	지표명	산식	2020	2019
재정 상태	① 총자산 대비 총부채 비율	· 총부채/총자산×100	1.39%	1.39%
	② 총부채 대비 차입부채 비율	· 차입부채/총부채×100	37.08%	47.73%
	③ 유형고정자산 대비 부채 비율	· 부채/유형고정자산×100 ※ 부채:유동부채+장기차입부채 ※ 유형고정자산:일반유형자산+주민편의시설+사회기반시설	1.35%	1.36%
	④ 재정자금 대비 금융상품 비율	· 장·단기금융상품/재정자금×100	38.95%	87.64%
	⑤ 현금창출자산 대비 총부채 비율	· 총부채/현금창출자산×100 ※ 현금창출자산(유동자산-기타유동자산+일반미수금)+장기금융상품+(장기대여금-확자금위탁대여금)+기타투자자산	13.08%	13.83%
	⑥ 재정자금 대비 차입부채 비율	· 차입부채/재정자금×100 ※ 재정자금:현금및현금성자산+장·단기금융상품	5.07%	6.98%
	⑦ 유동자산 대비 유동부채 비율	· 유동부채/유동자산×100	7.41%	6.51%
	⑧ 미수세금 대비 대손충당금 비율	· 미수세금대손충당금/미수세금(대손충당금차감전)×100	17.74%	18.09%
	⑨ 단기민간융자금 비율	· 단기민간융자금/장·단기민간융자금×100	42.99%	43.93%
재정 운영	① 예산 대비 세출 비율	· 세출액(일반회계+특별회계)/예산현액(일반회계+특별회계)×100	76.23%	74.82%
	② 경상수익 대비 경상비용 비율	· 경상비용/경상수익×100 ※ 경상비용:인건비+운영비+재정보전금+조정교부금+교육비특별회계전출금 ※ 경상수익:지방세수익+경상세외수익+지방교부세+재정보전금+조정교부금	63.39%	56.05%
	③ 경상비용 대비 이자비용 비율	· 이자비용/경상비용×100 ※ 이자비용:차입부채이자비용	0.19%	0.50%
	④ 이자수익 대비 이자비용 비율	· 이자비용/이자수익×100	15.64%	31.40%
	⑤ 총수익 대비 경상수익 비율	· 경상수익/총수익×100	58.85%	69.29%
	⑥ 경상수익 대비 경상자체조달수익 비율	· 경상자체조달수익/경상수익×100 ※ 경상자체조달수익:지방세수익+경상세외수익	27.72%	24.05%
	⑦ 자체조달수익 대비 채권 비율	· 미수자체조달수익(대손충당금차감후)/자체조달수익×100 ※ 미수자체조달수익:미수세금+미수세외수입금+일반미수금	9.57%	11.63%
	⑧ 세외수익 대비 채권 비율	· 미수세외수익(대손충당금차감후)/세외수익×100 ※ 미수세외수익:미수세외수입금+일반미수금	11.76%	14.28%
	⑨ 총비용 대비 경상비용 비율	· 경상비용/총비용×100	43.85%	48.68%
	⑩ 지출액 대비 자산취득 비율	· 자산취득액/지출액×100	17.96%	21.71%
회계 책임	① 주민 1인당 총자산	· 총자산 / 인구수(회계연도말 인구수)	36,106,149	34,280,371
	② 주민 1인당 총부채	· 총부채 / 인구수(회계연도말 인구수)	501,656	478,207
	③ 주민 1인당 실질부채	· 실질부채 / 인구수(회계연도말 인구수)	501,656	478,207
	④ 주민 1인당 총수익	· 총수익 / 인구수(회계연도말 인구수)	8,557,420	7,859,976
	⑤ 주민 1인당 자체조달수익	· 자체조달수익 / 인구수(회계연도말 인구수)	1,618,985	1,521,010
	⑥ 주민 1인당 지방세수익	· 지방세수익 / 인구수(회계연도말 인구수)	1,011,642	908,826
	⑦ 주민 1인당 총비용	· 총비용 / 인구수(회계연도말 인구수)	7,280,255	6,269,585
	⑧ 주민 1인당 민간등이전비용	· 민간등이전비용 / 인구수(회계연도말 인구수)	3,234,902	2,337,929
	⑨ 공무원 1인당 총수익	· 총수익 / 공무원(현원=(기초+기말)/2)	735,749,403	697,342,408
	⑩ 공무원 1인당 총비용	· 총비용 / 공무원(현원=(기초+기말)/2)	625,941,341	556,241,822
	⑪ 공무원 1인당 급여	· 총급여 / 공무원(현원=(기초+기말)/2)	56,028,645	54,333,768

제2장 재무제표



1. 재정상태표 359
2. 재정운영표 367
3. 순자산변동표 377



1. 재정상태표

1. 재정상태표

해당연도 : 2020년1월1일부터 2020년12월31일까지

직전연도 : 2019년1월1일부터 2019년12월31일까지

가평균

계정과목	해당연도(2020년)					
	일반회계	기타 특별회계	기금회계	공기업 특별회계	내부거래	합계
자 산						
I. 유동자산	194,253,685,165	5,841,388,347	61,631,560,399	23,481,332,630	(40,869,576,162)	244,338,400,379
현금및현금성자산(주2)	99,526,845,315	2,254,999,229	21,373,649,739	16,511,584,494	-	139,667,078,777
단기금융상품(주2)	73,000,000,000	2,010,000,000	7,388,000,000	6,500,000,000	-	88,898,000,000
미수세금(주3)	6,329,929,650	-	-	-	-	6,329,929,650
미수세금대손충당금(주3)	(1,123,236,401)	-	-	-	-	(1,123,236,401)
미수세외수입금(주4)	4,373,357,191	364,107,889	-	388,738,230	-	5,126,203,310
미수세외수입금대손충당금(주4)	(654,524,634)	(3,641,078)	-	(13,965,950)	-	(672,131,662)
미수징수교부금	-	-	-	-	-	-
미수정부간이전수익	-	-	-	-	-	-
단기대여금(주5)	7,115,146,501	1,188,966,000	32,776,574,254	-	(40,869,576,162)	211,110,593
단기대여금대손충당금	(1,243,915)	(100,000)	(767,191)	-	-	(2,111,106)
단기대여금현재가치할인차금	-	-	-	-	-	-
채고자산(주6)	45,248,820	-	-	56,645,090	-	101,893,910
기타유동자산(주7)	5,642,172,638	27,056,307	94,103,597	38,330,766	-	5,801,663,308
II. 투자자산	108,844,728,224	73,883,143,000	60,358,132	-	(177,992,157,000)	480,607,235
장기금융상품(주2)	-	217,000,000	-	-	-	217,000,000
장기대여금(주5)	2,989,153,670	217,000,000	60,967,810	-	-	3,267,121,480
장기대여금대손충당금	(19,446)	(2,170,000)	(609,678)	-	-	(2,799,124)
장기대여금현재가치할인차금	-	-	-	-	-	-
장기투자증권(주8)	1,040,000,000	-	-	-	-	1,040,000,000
기타투자자산(주9)	104,815,594,000	73,461,313,000	-	-	(177,992,157,000)	284,750,000
III. 일반유형자산	132,514,963,416	3,953,988,910	6,211,486	2,626,936,487	-	139,102,050,299
토지	69,452,680,862	561,359,790	-	2,464,745,500	-	72,478,786,152
입목	1,839,485,870	14,173,000	-	-	-	1,853,658,870
건물	50,390,498,770	1,551,976,710	-	-	-	51,942,475,480
건물감가상각누계액	(14,598,007,352)	(1,687,574)	-	-	-	(14,614,883,092)
구축물	14,508,086,606	183,296,620	-	1,890,236,610	-	16,581,569,836
구축물감가상각누계액	(10,885,261,063)	(1,275,993,347)	-	(1,728,045,623)	-	(12,740,906,033)
기계장치	8,232,546,500	478,560,990	60,241,640	459,705	-	8,771,808,835
기계장치감가상각누계액	(5,104,403,743)	(295,102,512)	(60,236,640)	(459,705)	-	(5,460,202,600)
차량운반구	10,382,754,216	486,517,390	-	-	-	10,869,271,606
차량운반구감가상각누계액	(6,507,090,186)	(1,639,988,890)	-	-	-	(6,671,089,076)
집기비품	36,152,100,857	2,701,998,980	96,226,100	-	-	38,950,325,937
집기비품감가상각누계액	(22,548,565,382)	(1,420,368,081)	(90,065,614)	-	-	(24,058,999,077)
기타일반유형자산	2,880,967,910	-	55,373,000	-	-	2,936,340,910
기타일반유형자산감가상각누계액	(2,682,058,009)	-	(55,327,000)	-	-	(2,737,385,009)
건설중인일반유형자산	1,001,277,560	-	-	-	-	1,001,277,560

(단위: 원)

직 전 연 도 (2019년)						계 정 과 목
일반회계	기타 특별회계	기금회계	공기업 특별회계	내부거래	합계	
						자 산
180,967,575,032	5,235,325,031	51,024,253,819	19,474,417,313	(35,160,069,162)	221,541,502,033	I. 유동자산
8,864,486,328	970,179,739	3,742,927,191	11,646,980,705	-	25,224,573,963	현금및현금성자산
156,500,000,000	3,817,000,000	11,842,211,120	6,500,000,000	-	178,659,211,120	단기금융상품
6,822,936,740	-	-	-	-	6,822,936,740	미수세금
(1,234,112,870)	-	-	-	-	(1,234,112,870)	미수세금대손충당금
4,594,152,263	329,587,529	-	534,137,760	-	5,457,877,552	미수세외수입금
(709,256,067)	(3,295,875)	-	(14,695,710)	-	(727,247,652)	미수세외수입금대손충당금
-	-	-	-	-	-	미수징수교부금
-	-	-	-	-	-	미수정부간이전수익
122,724,941	59,000,000	35,225,003,734	-	(35,160,069,162)	246,659,513	단기대여금
(1,227,249)	(590,000)	(649,346)	-	-	(2,466,595)	단기대여금대손충당금
-	-	-	-	-	-	단기대여금현재가치할인차금
30,661,755	-	-	37,795,075	-	68,456,830	채고자산
5,977,209,191	63,443,638	214,761,120	770,199,483	-	7,025,613,432	기타유동자산
99,322,873,118	72,553,443,000	83,332,250	-	(167,413,522,000)	4,546,126,368	II. 투자자산
-	227,000,000	-	-	-	227,000,000	장기금융상품
2,884,100,230	227,000,000	84,173,990	-	-	3,195,274,220	장기대여금
(36,112)	(2,270,000)	(841,740)	-	-	(3,147,852)	장기대여금대손충당금
-	-	-	-	-	-	장기대여금현재가치할인차금
1,040,000,000	-	-	-	-	1,040,000,000	장기투자증권
95,398,809,000	72,101,713,000	-	-	(167,413,522,000)	87,000,000	기타투자자산
130,648,173,753	4,230,068,914	7,015,703	2,229,884,142	-	137,115,142,512	III. 일반유형자산
68,393,026,005	561,359,790	-	2,003,211,900	-	70,957,597,695	토지
1,839,485,870	14,173,000	-	-	-	1,853,658,870	입목
49,434,084,230	1,551,976,710	-	-	-	50,986,060,940	건물
(13,573,123,452)	(15,001,946)	-	-	-	(13,588,125,398)	건물감가상각누계액
14,498,532,606	183,296,620	-	2,590,892,597	-	17,272,721,823	구축물
(10,219,710,150)	(101,895,652)	-	(2,364,220,355)	-	(12,685,826,157)	구축물감가상각누계액
8,051,344,150	478,560,990	60,241,640	462,814	-	8,590,609,594	기계장치
(4,976,840,046)	(243,634,126)	(60,236,640)	(462,814)	-	(5,281,173,626)	기계장치감가상각누계액
10,241,314,786	379,004,240	-	-	-	10,620,319,026	차량운반구
(6,103,187,371)	(106,771,651)	-	-	-	(6,209,959,022)	차량운반구감가상각누계액
32,925,443,230	2,659,239,340	91,242,100	-	-	35,675,924,670	집기비품
(20,649,768,523)	(1,130,238,401)	(84,767,111)	-	-	(21,864,774,035)	집기비품감가상각누계액
2,880,967,910	-	55,373,000	-	-	2,936,340,910	기타일반유형자산
(2,528,215,562)	-	(54,837,286)	-	-	(2,583,052,848)	기타일반유형자산감가상각누계액
434,820,070	-	-	-	-	434,820,070	건설중인일반유형자산

가평군

계정과목	해 당 연 도 (2020년)					
	일반회계	기타 특별회계	기금회계	공기업 특별회계	내부 거래	합계
IV.주민편의시설	382,649,352,491	14,116,681,144	7,995,485,550	-	-	404,761,419,185
도서관	31,814,315,955	-	-	-	-	31,814,315,955
도서관감가상각누계액	(7,880,797,803)	-	-	-	-	(7,880,797,803)
주차장	9,012,990,481	6,152,022,620	-	-	-	15,165,013,101
주차장감가상각누계액	(206,741,008)	(115,678,936)	-	-	-	(322,419,944)
공원	38,771,972,985	-	-	-	-	38,771,972,985
공원감가상각누계액	(11,938,968,958)	-	-	-	-	(11,938,968,958)
수목원및휴양림	-	-	-	-	-	-
수목원및휴양림감가상각누계액	-	-	-	-	-	-
문화및관광시설	-	-	-	-	-	-
문화및관광시설감가상각누계액	-	-	-	-	-	-
체육시설	14,064,301,280	-	-	-	-	14,064,301,280
체육시설감가상각누계액	(1,602,459,067)	-	-	-	-	(1,602,459,067)
사회복지시설	85,654,513,276	-	1,295,298,380	-	-	86,949,811,656
사회복지시설감가상각누계액	(14,104,356,883)	-	(215,883,060)	-	-	(14,320,239,943)
의료시설	116,891,833,456	542,656,480	-	-	-	117,434,489,936
의료시설감가상각누계액	(27,771,666,015)	(183,781,303)	-	-	-	(27,955,447,318)
교육시설	17,048,882,699	-	-	-	-	17,048,882,699
교육시설감가상각누계액	(4,424,179,426)	-	-	-	-	(4,424,179,426)
기타주민편의시설	14,145,495,269	16,475,500	-	-	-	14,161,970,769
기타주민편의시설감가상각누계액	(5,006,441,123)	-	-	-	-	(5,006,441,123)
건설중인주민편의시설	2,809,759,000	-	7,208,500,000	-	-	10,018,259,000
V.사회기반시설	1,013,024,916,683	13,740,186,956	388,042,420	427,594,388,736	-	1,847,425,148,055
도로	770,617,157,849	3,235,596,410	200,000,000	-	-	774,052,754,259
상수도시설	146,747,307,700	3,407,199,620	-	157,708,336,336	-	175,792,667,716
상수도시설감가상각누계액	(7,746,667,731)	(1,468,688,152)	-	(64,905,229,823)	-	(7,448,554,706)
수질정화시설	13,339,330,484	3,509,973,300	-	381,172,049,705	-	398,021,353,489
수질정화시설감가상각누계액	(4,909,078,722)	(1,541,625,182)	-	(157,919,412,562)	-	(1,647,613,116,466)
하천부속시설	75,980,088,716	2,508,646,360	188,042,420	-	-	78,621,772,496
폐기물처리시설	7,785,405,488	1,271,819,040	-	-	-	9,057,224,528
폐기물처리시설감가상각누계액	(4,527,537,132)	(548,908,271)	-	-	-	(5,076,445,403)
재활용시설	3,363,942,270	-	-	-	-	3,363,942,270
재활용시설감가상각누계액	(1,685,301,246)	-	-	-	-	(1,685,301,246)
농수산기반시설	10,731,746,616	139,560,330	-	-	-	10,871,306,946
농수산기반시설감가상각누계액	(1,887,904,441)	(104,237,663)	-	-	-	(1,992,142,104)
어항및항만시설	129,618,770	-	-	-	-	129,618,770
어항및항만시설감가상각누계액	(12,961,877)	-	-	-	-	(12,961,877)
기타사회기반시설	108,819,856,450	452,701,523	-	-	-	113,347,557,973
기타사회기반시설감가상각누계액	(34,606,364,504)	(1,201,850,359)	-	-	-	(35,808,214,863)
건설중인사회기반시설	63,046,828,983	-	-	111,538,625,080	-	174,585,454,013

(단위: 원)

직 전 연 도 (2019년)						계정과목
일반회계	기타 특별회계	기금회계	공기업 특별회계	내부 거래	합계	
355,833,738,957	10,268,596,463	8,144,199,827	-	-	374,246,535,247	IV. 주민편의시설
30,846,003,925	-	-	-	-	30,846,003,925	도서관
(7,191,589,851)	-	-	-	-	(7,191,589,851)	도서관감가상각누계액
6,103,522,261	2,353,750,570	-	-	-	8,457,272,831	주차장
(161,017,020)	(103,193,086)	-	-	-	(264,210,106)	주차장감가상각누계액
38,513,362,794	-	-	-	-	38,513,362,794	공원
(10,900,335,634)	-	-	-	-	(10,900,335,634)	공원감가상각누계액
14,064,301,280	-	-	-	-	14,064,301,280	수목원및휴양림
(1,126,702,854)	-	-	-	-	(1,126,702,854)	수목원및휴양림감가상각누계액
83,696,802,956	-	1,295,298,380	-	-	84,992,101,336	문화및관광시설
(12,392,759,539)	-	(172,706,448)	-	-	(12,565,465,987)	문화및관광시설감가상각누계액
94,985,305,716	542,656,480	-	-	-	95,527,962,196	체육시설
(23,667,547,183)	(166,853,687)	-	-	-	(23,834,400,870)	체육시설감가상각누계액
17,359,574,899	-	-	-	-	17,359,574,899	사회복지시설
(4,022,694,503)	-	-	-	-	(4,022,694,503)	사회복지시설감가상각누계액
14,216,608,620	16,475,500	-	-	-	14,233,084,120	의료시설
(4,710,807,454)	-	-	-	-	(4,710,807,454)	의료시설감가상각누계액
2,742,448,900	-	7,208,500,000	-	-	9,950,948,900	교육시설
(66,227,529)	-	(186,892,105)	-	-	(253,119,634)	교육시설감가상각누계액
95,003,596,441	4,663,816,566	-	-	-	99,667,413,007	기타주민편의시설
(29,342,856,858)	(1,369,963,580)	-	-	-	(30,712,820,438)	기타주민편의시설감가상각누계액
51,884,749,590	4,331,907,700	-	-	-	56,216,657,290	건설중인주민편의시설
973,586,755,030	14,982,438,583	383,042,420	409,716,500,237	-	1,398,668,736,270	V. 사회기반시설
732,017,787,307	3,230,073,020	200,000,000	-	-	735,447,860,327	도로
14,389,146,310	3,407,199,620	-	151,094,882,336	-	168,891,228,266	상수도시설
(7,426,967,249)	(1,338,298,108)	-	(60,527,077,249)	-	(69,292,342,606)	상수도시설감가상각누계액
13,339,330,484	3,509,973,300	-	350,848,309,782	-	367,697,613,566	수질정화시설
(4,634,947,651)	(1,410,239,148)	-	(147,805,118,952)	-	(153,850,305,751)	수질정화시설감가상각누계액
75,210,499,066	1,939,093,360	183,042,420	-	-	77,332,634,846	하천부속시설
7,614,420,498	1,271,819,040	-	-	-	8,886,239,538	폐기물처리시설
(4,367,642,189)	(405,279,958)	-	-	-	(4,772,922,147)	폐기물처리시설감가상각누계액
3,362,081,070	-	-	-	-	3,362,081,070	재활용시설
(1,629,360,491)	-	-	-	-	(1,629,360,491)	재활용시설감가상각누계액
10,678,810,616	139,560,330	-	-	-	10,818,370,946	농수산물기반시설
(1,647,696,030)	(100,340,163)	-	-	-	(1,748,036,193)	농수산물기반시설감가상각누계액
-	-	-	-	-	-	어항및항만시설
-	-	-	-	-	-	어항및항만시설감가상각누계액
103,805,557,350	6,187,280,263	-	-	-	109,992,837,613	기타사회기반시설
(31,908,920,294)	(1,448,402,973)	-	-	-	(33,357,323,267)	기타사회기반시설감가상각누계액
64,784,656,233	-	-	116,105,504,320	-	180,890,160,553	건설중인사회기반시설

가평균

계정과목	해 당 연 도 (2020년)					
	일반회계	기타 특별회계	기금회계	공기업 특별회계	내부 거래	합계
VI.기타비유동자산	4,384,710,290	12,961,667	2,000	45,112,835	-	4,442,786,792
보증금(주13)	-	-	-	1,210,000	-	1,210,000
무형자산(주14)	4,126,351,054	12,961,667	2,000	43,902,835	-	4,183,217,556
기타비유동자산(주15)	258,359,236	-	-	-	-	258,359,236
자산총계	1,835,672,366,219	111,533,250,024	70,076,609,987	453,747,750,748	(218,861,733,162)	2,252,193,243,816
부채	-	-	-	-	-	-
I.유동부채	23,893,082,486	497,359,290	33,897,576,162	689,477,579	(40,869,576,162)	18,107,919,355
단기차입금	6,972,000,000	-	33,897,576,162	-	(40,869,576,162)	-
유동성장기차입부채(주17)	2,643,180,000	-	-	-	-	2,643,180,000
기타유동부채(주16)	14,277,902,486	497,359,290	-	689,477,579	-	15,464,739,355
II.장기차입부채	8,960,790,000	-	-	-	-	8,960,790,000
장기차입금(주17)	8,960,790,000	-	-	-	-	8,960,790,000
지방채증권	-	-	-	-	-	-
III.기타비유동부채	3,280,516,638	58,813,870	-	883,748,503	-	4,223,079,011
퇴직급여충당부채(주18)	3,174,634,475	58,813,870	-	883,748,503	-	4,117,196,848
기타비유동부채(주19)	105,882,163	-	-	-	-	105,882,163
부채총계	36,134,389,124	556,173,160	33,897,576,162	1,573,226,082	(40,869,576,162)	31,291,788,366
순자산	-	-	-	-	-	-
고정순자산(주20)	1,520,711,613,594	31,823,718,677	8,384,691,456	430,265,208,118	-	1,991,185,231,845
특정순자산(주20)	-	-	27,794,342,369	-	-	27,794,342,369
일반순자산(주20)	278,826,363,501	79,178,358,187	-	21,909,316,548	(177,992,157,000)	201,921,881,236
순자산총계	1,799,537,977,095	111,002,076,864	36,179,033,825	452,174,524,666	(177,992,157,000)	2,220,901,455,450
부채와순자산총계	1,835,672,366,219	111,533,250,024	70,076,609,987	453,747,750,748	(218,861,733,162)	2,252,193,243,816

(단위: 원)

직 전 연 도 (2019년)						계정과목
일반회계	기타 특별회계	기금회계	공기업 특별회계	내부 거래	합계	
3,448,458,676	5,000	2,000	42,868,861	-	3,491,334,537	VI.기타비유동자산
-	-	-	1,210,000	-	1,210,000	보증금
3,258,871,940	5,000	2,000	41,658,861	-	3,300,537,801	무형자산
189,586,736	-	-	-	-	189,586,736	기타비유동자산
1,743,807,574,566	107,269,876,991	59,641,846,019	431,463,670,553	(202,573,591,162)	2,139,609,376,967	자산총계
-	-	-	-	-	-	부채
24,876,012,654	372,028,600	24,264,069,162	64,119,025	(35,160,069,162)	14,416,160,279	I .유동부채
10,896,000,000	-	24,264,069,162	-	(35,160,069,162)	-	단기차입금
2,643,180,000	-	-	-	-	2,643,180,000	유동성장기차입부채
11,336,832,654	372,028,600	-	64,119,025	-	11,772,980,279	기타유동부채
11,603,970,000	-	-	-	-	11,603,970,000	II .장기차입부채
11,603,970,000	-	-	-	-	11,603,970,000	장기차입금
-	-	-	-	-	-	지방채증권
2,877,553,966	54,727,785	-	894,889,565	-	3,827,171,316	III.기타비유동부채
2,725,356,607	54,727,785	-	894,889,565	-	3,674,973,957	퇴직급여충당부채
152,197,359	-	-	0	-	152,197,359	기타비유동부채
39,357,536,620	426,756,385	24,264,069,162	959,008,590	(35,160,069,162)	29,847,301,595	부채합계
-	-	-	-	-	-	순자산
1,449,080,389,680	29,481,108,960	8,534,259,950	411,988,043,240	-	1,899,083,801,830	고정순자산
-	-	26,843,516,907	-	-	26,843,516,907	특정순자산
255,369,648,266	77,362,011,646	-	18,516,618,723	(167,413,522,000)	183,834,756,635	일반순자산
1,704,450,037,946	106,843,120,606	35,377,776,857	430,504,661,963	(167,413,522,000)	2,109,762,075,372	순자산합계
1,743,807,574,566	107,269,876,991	59,641,846,019	431,463,670,553	(202,573,591,162)	2,139,609,376,967	부채와순자산합계

2. 재정운영표

2. 재정운영표

해당연도 : 2020년1월1일부터 2020년12월31일까지

직전연도 : 2019년1월1일부터 2019년12월31일까지

가평균

과 목	해 당 연 도 (2020)				
	총원가 (가)	사업수익 (나)	순원가 (다=가-나)	내부거래 (라)	계 (마=다-라)
I. 사업순원가	362,794,360,999	212,092,550,497	150,701,810,502	0	150,701,810,502
일반공공행정	26,481,981,784	1,027,621,620	25,454,360,164	0	25,454,360,164
공공질서 및 안전	33,371,749,553	22,808,111,392	10,563,638,161	0	10,563,638,161
교육	4,890,194,181	56,217,010	4,833,977,171	0	4,833,977,171
문화 및 관광	18,770,666,920	11,079,514,304	7,691,152,616	0	7,691,152,616
환경	63,525,356,791	28,207,810,712	35,317,546,079	0	35,317,546,079
사회복지	126,384,319,507	89,437,244,953	36,947,074,554	0	36,947,074,554
보건	6,683,025,885	3,041,860,180	3,641,165,705	0	3,641,165,705
농림해양수산	43,252,210,217	24,091,081,395	19,161,128,822	0	19,161,128,822
산업중소기업및에너지	7,969,079,200	4,925,567,400	3,043,511,800	0	3,043,511,800
교통및물류	16,346,552,043	6,549,456,232	9,797,095,811	0	9,797,095,811
국토 및 지역개발	15,119,224,918	20,868,065,299	(5,748,840,381)	0	(5,748,840,381)
과학기술	0	0	0	0	0
예비비	0	0	0	0	0
기타	0	0	0	0	0
II. 관리운영비	0	0	99,084,681,522	(28,324,204,111)	70,760,477,411
1. 인건비	0	0	63,666,451,708	0	63,666,451,708
급여	0	0	41,194,772,960	0	41,194,772,960
복리후생비	0	0	10,421,454,430	0	10,421,454,430
기타인건비	0	0	10,715,940,850	0	10,715,940,850
퇴직급여	0	0	1,334,283,468	0	1,334,283,468
2. 경비	0	0	1,904,517,703	0	1,904,517,703
도서구입및인쇄비	0	0	64,831,800	0	64,831,800
소모품비	0	0	565,302,370	0	565,302,370
홍보및광고비	0	0	19,992,990	0	19,992,990

(단위: 원)

직 전 연 도 (2019)					과 목
총원가 (가)	사업수익 (나)	순원가 (다=가-나)	내부거래 (라)	계 (마=다-라)	
306,070,094,406	146,066,758,298	160,003,336,108	0	160,003,336,108	I. 사업순원가
37,004,189,405	1,030,455,744	35,973,733,661	0	35,973,733,661	일반공공행정
4,204,209,415	350,906,387	3,853,303,028	0	3,853,303,028	공공질서 및 안전
7,000,008,953	85,353,200	6,914,655,753	0	6,914,655,753	교육
16,412,953,535	13,222,894,311	3,190,059,224	0	3,190,059,224	문화 및 관광
52,671,909,143	19,154,883,217	33,517,025,926	0	33,517,025,926	환경보호
112,251,016,959	77,954,378,505	34,296,638,454	0	34,296,638,454	사회복지
5,958,145,544	2,288,458,335	3,669,687,209	0	3,669,687,209	보건
40,735,697,743	20,397,816,851	20,337,880,892	0	20,337,880,892	농림해양수산
3,951,813,514	282,430,290	3,669,383,224	0	3,669,383,224	산업중소기업
12,773,170,088	2,924,031,943	9,849,138,145	0	9,849,138,145	수송 및 교통
13,106,980,107	8,375,149,515	4,731,830,592	0	4,731,830,592	국토 및 지역개발
0	0	0	0	0	과학기술
0	0	0	0	0	예비비
0	0	0	0	0	기타
0	0	77,284,792,962	(12,260,765,914)	65,024,027,048	II. 관리운영비
0	0	60,074,024,388	0	60,074,024,388	1. 인건비
0	0	38,619,682,740	0	38,619,682,740	급여
0	0	10,714,972,450	0	10,714,972,450	복리후생비
0	0	9,718,747,810	0	9,718,747,810	기타인건비
0	0	1,020,621,388	0	1,020,621,388	퇴직급여
0	0	2,411,890,620	0	2,411,890,620	2. 경비
0	0	64,552,440	0	64,552,440	도서구입및인쇄비
0	0	500,247,730	0	500,247,730	소모품비
0	0	23,434,640	0	23,434,640	홍보및광고비

과 목	해 당 연 도 (2020)				
	총원가 (가)	사업수익 (나)	순원가 (다=가-나)	내부거래 (라)	계 (마=다-라)
지급수수료	0	0	40,865,635	0	40,865,635
일반유형자산수선유지비	0	0	4,446,020	0	4,446,020
주민편의시설수선유지비	0	0	1,999,700	0	1,999,700
사회기반시설수선유지비	0	0	82,087,150	0	82,087,150
기타자산수선유지비	0	0	0	0	0
교육훈련비	0	0	0	0	0
제세공과금	0	0	41,118,240	0	41,118,240
보험료및공제료	0	0	0	0	0
임차료	0	0	46,721,180	0	46,721,180
출장비	0	0	289,113,090	0	289,113,090
연구개발비	0	0	39,468,000	0	39,468,000
업무추진비	0	0	312,156,270	0	312,156,270
행사비	0	0	33,000	0	33,000
의회비	0	0	0	0	0
위탁대행사업비	0	0	0	0	0
예술단운동부운영비	0	0	0	0	0
주민자치활동운영비	0	0	0	0	0
징수교부금	0	0	0	0	0
연료비	0	0	0	0	0
원·정수구입비	0	0	0	0	0
용지·주택매출원가	0	0	0	0	0
공립대학운영비	0	0	0	0	0
기타운영비	0	0	396,382,258	0	396,382,258
3. 정부간이전비용	0	0	0	0	0
시도비보조금	0	0	0	0	0
조정교부금	0	0	0	0	0
재정보전금	0	0	0	0	0
지방자치단체간부담금	0	0	0	0	0
국가에대한부담금	0	0	0	0	0
교육비특별회계전출금	0	0	0	0	0
교육기관운영비보조금	0	0	0	0	0

(단위: 원)

직 전 연 도 (2019)					과 목
총원가 (가)	사업수익 (나)	순원가 (다=가-나)	내부거래 (라)	계 (마=다-라)	
0	0	50,717,400	0	50,717,400	지급수수료
0	0	5,553,500	0	5,553,500	일반유형자산수선유지비
0	0	11,311,830	0	11,311,830	주민편의시설수선유지비
0	0	660,576,850	0	660,576,850	사회기반시설수선유지비
0	0	175,000	0	175,000	기타자산수선유지비
0	0	80,000	0	80,000	교육훈련비
0	0	16,450,400	0	16,450,400	제세공과금
0	0	0	0	0	보험료및공제료
0	0	39,368,160	0	39,368,160	임차료
0	0	395,038,700	0	395,038,700	출장비
0	0	27,674,000	0	27,674,000	연구개발비
0	0	313,199,670	0	313,199,670	업무추진비
0	0	100,000	0	100,000	행사비
0	0	0	0	0	의회비
0	0	0	0	0	위탁대행사업비
0	0	0	0	0	예술단운동부운영비
0	0	0	0	0	주민자치활동운영비
0	0	0	0	0	징수교부금
0	0	43,320	0	43,320	연료비
0	0	0	0	0	원·정수구입비
0	0	0	0	0	용지·주택매출원가
0	0	0	0	0	공립대학운영비
0	0	303,366,980	0	303,366,980	기타운영비
0	0	0	0	0	3. 정부간이전비용
0	0	0	0	0	시도비보조금
0	0	0	0	0	조정교부금
0	0	0	0	0	재정보전금
0	0	0	0	0	지방자치단체간부담금
0	0	0	0	0	국가에대한부담금
0	0	0	0	0	교육비특별회계전출금
0	0	0	0	0	교육기관운영비보조금

가평균

과 목	해 당 연 도 (2020)				
	총원가 (가)	사업수익 (나)	순원가 (다=가-나)	내부거래 (라)	계 (마=다-라)
4. 민간등이전비용	0	0	33,513,712,111	(28,324,204,111)	5,189,508,000
민간보조금	0	0	0	0	0
민간장학금	0	0	0	0	0
이차보전금	0	0	0	0	0
출연금	0	0	0	0	0
전출금비용	0	0	33,503,712,111	(28,324,204,111)	5,179,508,000
지방공공기관보조금	0	0	0	0	0
기타이전비용	0	0	10,000,000	0	10,000,000
Ⅲ. 비배분비용	0	0	21,232,363,838	(666,759,000)	20,565,604,838
1. 운영비	0	0	1,036,078,452	(666,759,000)	369,319,452
이자비용	0	0	1,036,078,452	(666,759,000)	369,319,452
2. 기타비용	0	0	20,196,285,386	0	20,196,285,386
자산처분손실	0	0	396,411,329	0	396,411,329
자산손상차손	0	0	6,518,367	0	6,518,367
일반유형자산감가상각비	0	0	3,020,631,700	0	3,020,631,700
주민편의시설감가상각비	0	0	11,129,255,713	0	11,129,255,713
사회기반시설감가상각비	0	0	2,538,171,333	0	2,538,171,333
무형자산상각비	0	0	15,654,974	0	15,654,974
외화환산손실	0	0	0	0	0
외환차손	0	0	0	0	0
대손상각비	0	0	3,042,461,170	0	3,042,461,170
기타비용	0	0	47,180,800	0	47,180,800
Ⅳ. 비배분수익	0	0	17,908,543,874	(666,759,000)	17,241,784,874
1. 자체조달수익	0	0	13,916,664,444	(666,759,000)	13,249,905,444
경상세외수익	0	0	3,028,417,188	(666,759,000)	2,361,658,188
임시세외수익	0	0	10,888,247,256	0	10,888,247,256

(단위: 원)

직 전 연 도 (2019)					과 목
총원가 (가)	사업수익 (나)	순원가 (다=가-나)	내부거래 (라)	계 (마=다-라)	
0	0	14,798,877,954	(12,260,765,914)	2,538,112,040	4. 민간등이전비용
0	0	1,838,909,040	0	1,838,909,040	민간보조금
0	0	0	0	0	민간장학금
0	0	0	0	0	이차보전금
0	0	0	0	0	출연금
0	0	12,939,968,914	(12,260,765,914)	679,203,000	전출금비용
0	0	0	0	0	지방공공기관보조금
0	0	20,000,000	0	20,000,000	기타이전비용
0	0	20,894,911,006	(672,911,000)	20,222,000,006	Ⅲ. 비배분비용
0	0	1,627,994,305	(672,911,000)	955,083,305	1. 운영비
0	0	1,627,994,305	(672,911,000)	955,083,305	이자비용
0	0	19,266,916,701	0	19,266,916,701	2. 기타비용
0	0	7,934,435	0	7,934,435	자산처분손실
0	0	8,625,454	0	8,625,454	자산손상차손
0	0	2,764,428,423	0	2,764,428,423	일반유형자산감가상각비
0	0	10,721,942,503	0	10,721,942,503	주민편의시설감가상각비
0	0	2,544,428,973	0	2,544,428,973	사회기반시설감가상각비
0	0	14,668,460	0	14,668,460	무형자산상각비
0	0	0	0	0	외화환산손실
0	0	0	0	0	외환차손
0	0	2,162,805,893	0	2,162,805,893	대손상각비
0	0	1,042,082,560	0	1,042,082,560	기타비용
0	0	16,569,750,506	(672,911,000)	15,896,839,506	Ⅳ. 비배분수익
0	0	12,694,506,910	(672,911,000)	12,021,595,910	1. 자체조달수익
0	0	3,715,136,562	(672,911,000)	3,042,225,562	경상세외수익
0	0	8,979,370,348	0	8,979,370,348	임시세외수익

과 목	해 당 연 도 (2020)				
	총원가 (가)	사업수익 (나)	순원가 (다=가-나)	내부거래 (라)	계 (마=다-라)
2. 기타수익	0	0	3,991,879,430	0	3,991,879,430
전입금수익	0	0	0	0	0
외화환산이익	0	0	0	0	0
외환차익	0	0	0	0	0
대손충당금환입	0	0	116,085,556	0	116,085,556
퇴직급여충당부채환입	0	0	19,728,447	0	19,728,447
자산손상차손환입	0	0	0	0	0
기타수익	0	0	975,550,931	0	975,550,931
기타비배분수익	0	0	2,880,514,496	0	2,880,514,496
V. 재정운영순원가 (I+II+III-IV)	0	0	253,110,311,988	(28,324,204,111)	224,786,107,877
VI. 일반수익	0	0	332,776,060,674	(28,324,204,111)	304,451,856,563
1. 자체조달수익	0	0	68,518,176,760	0	68,518,176,760
지방세수익	0	0	63,103,209,890	0	63,103,209,890
경상세외수익	0	0	2,565,271,270	0	2,565,271,270
임시세외수익	0	0	2,849,695,600	0	2,849,695,600
2. 정부간이전수익	0	0	227,074,231,000	0	227,074,231,000
지방교부세수익	0	0	142,128,122,000	0	142,128,122,000
지치구조정교부금수익	0	0	0	0	0
시군조정교부금수익	0	0	84,946,109,000	0	84,946,109,000
시도비보조금반환수익	0	0	0	0	0
기타정부간이전수익	0	0	0	0	0
3. 기타수익	0	0	37,183,652,914	(28,324,204,111)	8,859,448,803
전입금수익	0	0	28,324,204,111	(28,324,204,111)	0
기부금수익	0	0	87,082,000	0	87,082,000
기타일반수익	0	0	8,772,366,803	0	8,772,366,803
VII. 재정운영결과(V-VI)	0	0	(79,665,748,686)	0	(79,665,748,686)

(단위: 원)

직 전 연 도 (2019)					과 목
총원가 (가)	사업수익 (나)	순원가 (다=가-나)	내부거래 (라)	계 (마=다-라)	
0	0	3,875,243,596	0	3,875,243,596	2. 기타수익
0	0	0	0	0	전입금수익
0	0	0	0	0	외화환산이익
0	0	0	0	0	외환차익
0	0	51,807,744	0	51,807,744	대손충당금환입
0	0	5,153,655	0	5,153,655	퇴직급여충당부채환입
0	0	0	0	0	자산손상차손환입
0	0	128,205,770	0	128,205,770	기타수익
0	0	3,690,076,427	0	3,690,076,427	기타비배분수익
0	0	241,613,289,570	(12,260,765,914)	229,352,523,656	V. 재정운영순원가 (I+II+III-IV)
0	0	340,877,551,974	(12,260,765,914)	328,616,786,060	VI. 일반수익
0	0	61,784,453,680	0	61,784,453,680	1. 자체조달수익
0	0	56,724,368,530	0	56,724,368,530	지방세수익
0	0	2,272,853,570	0	2,272,853,570	경상세외수익
0	0	2,787,231,580	0	2,787,231,580	임시세외수익
0	0	258,167,703,000	0	258,167,703,000	2. 정부간이전수익
0	0	171,369,590,000	0	171,369,590,000	지방교부세수익
0	0	0	0	0	지치구조정교부금수익
0	0	86,798,113,000	0	86,798,113,000	시군조정교부금수익
0	0	0	0	0	시도비보조금반환수익
0	0	0	0	0	기타정부간이전수익
0	0	20,925,395,294	(12,260,765,914)	8,664,629,380	3. 기타수익
0	0	12,260,765,914	(12,260,765,914)	0	전입금수익
0	0	126,498,140	0	126,498,140	기부금수익
0	0	8,538,131,240	0	8,538,131,240	기타일반수익
0	0	(99,264,262,404)	0	(99,264,262,404)	VII. 재정운영결과(V-VI)

3. 순자산변동표

3. 순자산변동표

해당연도: 2020년1월1일부터 2020년12월31일까지
 직전연도: 2019년1월1일부터 2019년12월31일까지

가평균

계 정 과 목	해 당 연 도 (2020년)					
	일반회계	기타 특별회계	기금회계	공기업 특별회계	내부거래	합계
I. 기초순자산	1,704,450,087,946	106,843,120,606	35,377,776,857	430,504,661,963	(167,413,522,000)	2,109,762,075,372
II. 재정운영결과	(91,173,062,151)	(5,020,132,141)	(801,256,968)	17,328,702,574	-	(79,665,748,686)
III. 순자산의 증가	5,895,417,188	548,826,520	-	38,998,565,277	(11,952,256,475)	33,480,552,510
전기오류수정이익	-	-	-	-	-	-
회계기준변경으로생긴누적이익	-	-	-	-	-	-
재산·관·관리전환으로생긴자산증가	1,373,621,475	-	-	-	(1,373,621,475)	-
양여·기부로생긴자산증가	251,666,600	-	-	-	-	251,666,600
기타순자산의 증가	4,270,129,113	548,826,520	-	38,998,565,277	(10,578,635,000)	33,238,885,910
IV. 순자산의 감소	1,980,540,190	1,410,002,403	-	-	(1,373,621,475)	2,016,921,118
전기오류수정손실	-	-	-	-	-	-
회계기준변경으로생긴누적손실	-	-	-	-	-	-
재산·관·관리전환으로생긴자산감소	-	1,373,621,475	-	-	(1,373,621,475)	-
양여·기부로생긴자산감소	1,980,540,190	-	-	-	-	1,980,540,190
기타순자산의 감소	-	36,380,928	-	-	-	36,380,928
V. 기말순자산 (I - II + III - IV)	1,799,537,977,095	111,002,076,864	36,179,033,825	452,174,524,666	(177,992,157,000)	2,220,901,455,450

(단위 : 원)

직 전 연 도 (2019년)						계 정 과 목
일반회계	기타 특별회계	기금회계	공기업 특별회계	내부거래	합계	
1,556,975,785,705	114,184,906,776	33,286,352,379	423,192,443,242	(158,627,866,000)	1,969,011,622,102	I . 기초순자산
(112,546,208,315)	(1,900,200,035)	(3,139,391,828)	18,321,537,774	-	(99,264,262,404)	II . 재정운영결과
34,928,043,926	816,478,160	-	25,633,756,495	(18,435,929,278)	42,942,349,303	III . 순자산의 증가
0	0	0	0	0	0	전기오류수정이익
0	0	0	0	0	0	회계기준변경으로생긴누적이익
9,650,273,278	0	0	0	0	0	재산·관·관리환으로생긴자산증가
5,122,509,626	0	0	0	0	5,122,509,626	양여·기부로생긴자산증가
20,155,261,022	816,478,160	0	25,633,756,495	(8,785,656,000)	37,819,839,677	기타순자산의 증가
0	10,058,464,365	1,047,967,350	0	(9,650,273,278)	1,456,158,437	IV . 순자산의 감소
0	0	0	0	0	0	전기오류수정손실
0	0	0	0	0	0	회계기준변경으로생긴누적손실
0	8,650,273,278	1,000,000,000	0	(9,650,273,278)	0	재산·관·관리환으로생긴자산감소
0	0	0	0	0	0	양여·기부로생긴자산감소
0	1,408,191,087	47,967,350	0	0	1,456,158,437	기타순자산의 감소
1,704,450,037,946	106,843,120,606	35,377,776,857	430,504,661,963	(167,413,522,000)	2,109,762,075,372	V . 기말순자산 (I - II + III - IV)

제3장 재무제표에 대한 주석



제3장 재무제표에 대한 주석

1. 주요 회계정책

가평군이 재무제표 작성을 위하여 채택한 회계정책은 지방회계기준과 일관성을 가지고 있으며, 세부적인 회계처리와 관련된 사항은 '지방자치단체 재무회계 운영규정'(이하 "운영규정")을 중요성의 관점에 따라 준수하였습니다.

재무제표의 작성을 위하여 채택한 회계정책 중 중요한 것은 다음과 같습니다.

1-1. 재정운영표의 공시사항의 변경

가평군은 2012회계연도부터 적용되는 지방자치단체 원가계산준칙에 따라 원가 개념을 반영한 재정운영표를 작성 및 공시하였습니다.

1-2. 지방공기업특별회계의 회계처리기준

지방공기업특별회계는 지방회계기준을 적용하지 않으며, 재무제표에 표시된 지방공기업특별회계의 수치는 「지방공기업법」 등에서 정하는 기준에 따라 작성된 재무제표를 통합한 것입니다. 이 때 지방공기업특별회계 재무제표의 과목과 지방회계기준의 과목이 불일치하는 것은 지방회계기준의 적절한 과목으로 재분류한 것이며, 그렇지 않은 경우에는 지방공기업특별회계의 과목체계를 준용하여 표시하였습니다. 한편, 지방공기업특별회계의 과목 체계에 의한 원가정보는 재무제표에 대한 주석 [25]에 제시하였습니다.

1-3. 지방회계기준 시행일 현재의 자산·부채 평가

지방회계기준 시행일인 2007년 1월 1일 현재의 자산·부채는 지방회계기준 부칙 제2조에 따라 행정안전부장관이 정하는 대체평가방법에 따라 평가하였습니다. 평가 시 2006년 1월 1일 이전에 취득한 토지와 입목은 모두 대체평가방법을 적용하였으며, 나머지 자산은 취득원가로 평가하는 것을 원칙으로 하되 취득원가를 확인할 수 없거나 취득원가 확인에 과도한 노력과 비용이 소요되는 자산에 대하여는 대체평가방법에 따라 평가하였습니다.

한편, 지방공기업특별회계는 2007년 1월 1일 이전부터 발생주의 회계원리에 의한 재무제표를 작성하여 왔기 때문에 별도의 대체평가방법을 적용하지 않고 이미 작성된 2006년 12월 31일 현재의 대차대조표상의 가액으로 평가하였습니다.

1-4. 출납폐쇄기한 단축에 따른 자금거래의 회계처리

「지방회계법」 제7조 제1항 본문에 따른 출납 폐쇄기한 및 같은항 단서에 따라 발생한 자금의 출납거래는 2020회계연도의 거래로 회계처리 하고, 회계연도 종료일이 경과 후 발생한 자금의 출납거래는 2021회계연도의 거래로 회계 처리합니다. 따라서 2020회계연도 재정상태표 상 자산·부채 또한 출납 폐쇄기한 (「지방회계법」 제7조 제1항 본문) 및 출납 폐쇄기한 내 회계처리의 예외(「지방회계법」 제7조 제1항 단서)의 경우 1월 20일까지 발생한 거래를 반영한 수치로 표시됩니다.

1-5. 내부거래

내부거래는 일반회계, 기타특별회계, 기금회계 및 공기업특별회계 간의 자금의 진출입, 출자 등 지방자치단체 내의 거래를 말합니다. 가평균은 재무제표 작성시 내부거래를 상계·제거하여 표시하고 있습니다. 내부거래의 내역은 재무제표에 대한 주석 [21]에 제시하였습니다.

1-6. 수익인식기준

가. 교환거래

교환거래에 의한 수익은 재화나 용역의 제공의 반대급부로 발생하는 사용료, 수수료 등으로, 재화를 판매하는 경우에는 판매하여 인도하는 시점에, 용역을 제공하는 경우에는 용역의 제공이 완료된 시점에 수익창출활동이 완료되고 그 금액을 합리적으로 측정할 수 있는 것으로 보아 각각 수익을 인식합니다.

나. 비교환거래

비교환거래에 의한 수익은 지방세, 보조금, 기부금 등으로 해당 수익에 대한 청구권이 발생하고 그 금액을 합리적으로 측정할 수 있을 때 인식합니다.

지방세수익(비교환거래에서 발생하는 임시세외수익의 경우 지방세수익에 준하여 인식합니다)은 가평균이 과세표준과 세액을 조사 결정하여 징수 결의하는 시점에 수익을 인식합니다.

정부간이전수익은 중앙정부 및 경기도가 가평군에 대하여 행정을 수행하는데 소요되는 경비를 지원·보조·분담하기 위해 교부하는 자금으로 교부확정일을 기준으로 수익을 인식합니다.

1-7. 재정자금의 표시

회계연도종료일 현재 가평군이 보유하고 있는 현금, 예금 등의 자금(이하 “재정자금”)은 취득(가입)시점과 만기에 따라 현금 및 현금성자산, 단기금융상품, 장기금융상품으로 분류됩니다.

현금 및 현금성자산은 현금과 현금성 자산으로 구성되며, 현금성 자산은 큰 거래비용 없이 현금으로 전환이 용이하고 이자율변동에 따른 가치변동의 위험이 중요하지 않은 유가증권(채권, 상환우선주, 환매채 등)과 단기금융상품으로서 취득당시 만기(또는 상환일)가 3개월 이내에 도래하는 것을 말합니다.

현금및현금성자산에 포함되지 않는 금융상품으로서, 단기적 자금운용목적으로 소유하거나 기한이 1년 이내에 도래하는 금융기관의 정기예금, 정기적금 등을 단기금융상품으로 분류하고, 유동자산에 속하지 아니하는 금융상품을 장기금융상품으로 분류하고 있습니다.

한편, 회계연도종료일 현재 가평군의 재정자금은 출납폐쇄기한 동안 발생한 자금거래가 반영된 후의 수치입니다.

1-8. 미수세금 등의 평가

미수세금, 미수세외수입금, 장단기융자금 등의 채권은 세목별(장단기융자금의 경우 종류별)로 과년도와 현년도 구분, 과거 결손처분 경험률을 고려하여 산정된 회수가 불가능할 것으로 추정되는 금액을 대손충당금으로 설정하고 이를 미수세금 등의 채권에서 차감하는 형식으로 표시하고 있습니다. 한편, 채권 중 중앙정부 또는 타 지방자치단체에 대한 채권인 미수징수교부금, 미수정부간이전수익 등에 대하여는 대손충당금을 설정하지 않고 있습니다.

1-9. 재고자산의 평가

재고자산은 구입가액에 부대비용을 더하고 이에 선입선출법을 적용하여 산정한 가액을 취득원가로 하여 평가하고 있으며, 「지방공기업법 시행규칙」에 따라 공영개발사업특별회계의 용지 및 건물은 개별법을 적용하여 산정된 가액을 각각 취득원가로 하여 평가하고 있습니다.

재고자산의 진부화, 물리적인 손상 및 시장가치의 급격한 하락 등의 원인으로 인하여 해당 재고자산의 회수가능가액이 장부가액에 미달하고 그 미달액이 중요한 경우에는 이를 장부가액에서 직접 차감하여 회수가능가액으로 조정하고 있습니다.

1-10. 장기투자증권의 평가

장기투자증권은 매입가격에 부대비용을 더하고 이에 종목별로 총평균법을 적용하여 산정한 취득원가로 평가하고 있습니다. 장기투자증권 취득 후 시장가치의 급격한 하락, 피투자회사의 완전자본잠식 등의 원인으로 인하여 해당 장기투자증권의 회수가능가액이 장부가액에 미달하고 그 미달액이 중요한 경우에는 이를 장부가액에서 직접 차감하여 회수가능가액으로 조정하고 있습니다.

1-11. 유형자산의 평가 및 감가상각 방법

가. 재무제표 표시

유형자산은 그 사용목적에 따라 일반유형자산, 주민편의시설 및 사회기반시설로 구분하여 표시하고 있습니다. 일반유형자산은 공공서비스의 제공을 위하여 사용되는 자산을 말하며, 주민편의시설은 주민의 편의를 위하여 사용되는 자산을 말합니다. 한편 사회기반시설은 초기에 대규모 투자가 필요하고 파급효과가 장기간에 걸쳐 나타나는 지역사회의 기반적인 자산을 말합니다.

주민편의시설과 사회기반시설은 건설 중인 자산을 제외한 토지, 입목, 건물, 구축물, 기계장치, 집기비품, 차량운반구 등의 성격을 가진 개별자산을 해당 주민편의시설(예: 도서관) 및 사회기반시설(예: 도로)에 각각 일괄하여 표시하였습니다.

나. 평 가

유형자산은 해당 자산의 건설원가나 매입가액에 부대비용을 더한 취득원가로 평가하고 있으며, 교환, 기부채납, 관리전환, 기타 무상으로 취득한 자산의 가액은 공정가액을 취득원가로 하고 있습니다. 다만 「지방공기업법 시행규칙」에 따라 지방공기업특별회계는 교환으로 취득한 자산을 교환에 제공된 자산의 장부가액으로 평가합니다.

한편, 유형자산 취득 후 진부화, 물리적인 손상 및 시장가치의 급격한 하락 등의 원인으로 인하여 해당 자산의 회수가능가액이 장부가액에 미달하고 그 미달액이 중요한 경우에는 이를 장부가액에서 직접 차감하여 회수가능가액으로 조정하고 있습니다.

다. 감가상각

유형자산은 추정 내용연수에 따라 정액법에 의하여 계산된 감가상각누계액을 차감하여 표시하고 있습니다. 유형자산 감가상각 시 적용된 각 자산별 내용연수는 다음과 같으며, 물품관리지침에 규정된 것은 물품관리지침을 준용하고, 지방공기업특별회계의 유형자산은 「지방공기업법 시행규칙」에서 정하는 내용연수를 준용하고 있습니다.

구분	내역	내용연수
건물·구축물	철골· 철근콘크리트조, 철근콘크리트조, 석조, 연와석조, 철골조인 것	40년
	연와조, 블록조, 콘크리트조, 토조, 토벽조, 목조, 목골모르타조, 기타의 구조의 것	20년
	상수도사업특별회계의 것	10년~30년
	하수도사업특별회계의 것	20년~30년
	위에 속하지 않는 소규모 구축물	5년
기계장치	물품관리지침에 규정된 것	물품관리지침준용
	상수도사업특별회계의 것	15년
	하수도사업특별회계의 것	15년
	공영개발사업특별회계의 것	5년
	위에 속하지 않는 기계장치	5년
차량운반구	물품관리지침에 규정된 것	물품관리지침준용
	선박 및 항공기	12년
	위에 속하지 않는 차량운반구	5년
집기비품	물품관리지침에 규정된 것	물품관리지침준용
	위에 속하지 않는 집기비품	5년
기 타	위에 속하지 않는 기타의 유형자산	5년

라. 감가상각 제외 유형자산

사회기반시설 중 유지보수를 통하여 현상이 유지되며 효율적인 사회기반시설 관리시스템 등을 갖추고 있어 취득 후 지속적인 사회기반시설의 유지보수 지출을 통하여 사회기반시설의 공공서비스잠재력을 취득 당시와 동일한 수준으로 유지시킬 수 있다고 판단되는 자산인 도로, 도시철도, 하천부속시설, 마을안길·마을광장 포장 등의 기타사회기반시설 등은 감가상각 대상에서 제외하고 있습니다.

마. 취득 또는 완성 후의 지출

유형자산을 취득한 이후의 유지보수 중 해당 자산의 내용연수를 연장시키거나 가치를 실질적으로 증가시키는 지출은 해당 자산의 취득원가에 가산되며, 능률유지 또는 손상부위의 원상회복을 위한 지출은 발생한 기간의 비용으로 처리됩니다. 한편 감가상각 대상에서 제외된 사회기반시설에 대한 유지보수 지출은 전부 발생한 기간의 비용으로 처리합니다.

1-12. 무형자산의 평가

무형자산은 해당 자산의 개발원가나 매입가액에 부대비용을 더한 취득원가로 평가하고 있으며, 추정 내용연수에 따라 정액법에 의하여 계산된 상각액을 직접 차감하여 표시하고 있습니다.

무형자산의 내용연수는 독점적·배타적인 권리를 부여하는 관계 법령이나 계약에서 정한 경우를 제외하고는 20년을 넘을 수 없으며, 감가상각 시 각 자산별로 적용하고 있는 내용연수는 다음과 같습니다. 다만 용익물권 중 전세권과 구분지상권(존속기간이 사실상 영구인 것에 한합니다)은 감가상각하지 않습니다.

구분	내역	내용연수
지적재산권	의장권, 실용신안권, 상표권	5년
	특허권	10년
	저작권	저작권 보호기간
컴퓨터소프트웨어	전산소프트웨어 구입비 및 개발비	3년
용익물권	지상권, 구분지상권(존속기간이 유한한 것)	용익물권 존속기간

한편, 무형자산의 진부화, 시장가치의 급격한 하락 등의 원인으로 인하여 해당 자산의 회수가능가액이 장부가액에 미달하고 그 미달액이 중요한 경우에는 이를 장부가액에서 직접 차감하여 회수가능가액으로 조정하고 있습니다.

1-13. 퇴직급여충당부채

「공무원연금법」의 적용을 받는 지방공무원을 제외한 무기계약근로자, 예술단원, 운동부원 등 가운데 1년 이상 근속한 인원이 일시에 퇴직할 경우 「근로자퇴직급여 보장법」 [퇴직금지급규정]에 따라 지급해야 하는 퇴직금에 상당하는 퇴직금 추계액을 말하며, 종전 「국민연금법」의 규정에 의하여 종업원이 퇴직할 경우 지급할 퇴직금의 일부를 국민연금관리공단에 납부한 것과 종업원의 수급권을 보장하는 종업원 퇴직보험 등에 가입한 예치금을 차감한 것입니다.

1-14. 관리책임자산

가. 정 의

관리책임자산이란 유산자산, 자연자원 등과 같이 합리적인 가치측정이 어렵고 보존을 위한 비용만 발생하며, 처분의 대상이 되지 않는 자산이나 회계실체가 반드시 책임있게 관리할 책무가 있는 자산을 말합니다.

관리책임자산 중 유산자산은 생산 또는 소비의 목적으로 사용되지 않고 가치의 저장을 목적으로 보유하는 자산으로 유적, 예술작품, 문화재, 역사적 문서, 문화적으로 중요한 건물 등을 들 수 있습니다.

관리책임자산 중 자연자원은 지하자원, 산림자원, 수자원 등 미개발상태의 자원으로 석탄 및 석유매장량, 공원(동물원)에서 보유하고 있는 동물 등을 들 수 있습니다.

나. 회계처리 등

관리책임자산은 자산의 정의에는 부합되지만 그 금액을 신뢰성 있게 측정하기 어려운 점 등을 고려하여 금액의 측정가능성 여부에 관계없이 자산으로 인식하지 않고 있습니다. 관리책임자산의 내역은 필수보충정보에 제시되어 있습니다.

1-15. 우발상황의 회계처리

우발상황은 미래에 어떤 사건이 발생하거나 발생하지 아니함으로 인하여 궁극적으로 확정될 손실 또는 이익으로서 발생여부가 불확실한 현재의 상태 또는 상황을 말하며, 우발상황에는 진행 중인 소송사건, 채무에 대한 지급보증, 배상책임 등이 포함되며 다음과 같이 회계처리 합니다.

- ① 재정상태표 보고일 현재 우발손실의 발생이 확실하고 그 손실금액을 합리적으로 추정할 수 있는 경우: 우발손실을 재무제표에 반영하고 그 내용을 주석으로 표시
- ② 재정상태표 보고일 현재 우발손실의 발생이 확실하지 아니하거나 우발손실의 발생은 확실하지만 그 손실금액을 합리적으로 추정할 수 없는 경우: 우발상황의 내용, 우발손실에 따른 재무적 영향을 주석으로 표시
- ③ 우발이익의 발생이 확실하고 그 이익금액을 합리적으로 추정할 수 있는 경우: 우발상황의 내용을 주석으로 표시

1-16. 리스회계

가. 금융리스와 운용리스의 분류

리스는 리스자산의 소유에 따른 위험과 효익이 실질적으로 가평균에 이전되는 경우에는 금융리스로 분류하고 그 외의 경우에는 운용리스로 분류합니다.

나. 금융리스의 회계처리

금융리스의 경우 리스자산의 공정가액과 기본리스료를 내재이자율로 할인하여 계산된 금액 중 낮은 금액을 리스자산으로 계상하고 동액에 대하여 부채로 계상하고 있습니다. 또한 기본리스료의 지급은 리스부채의 원금상환액과 리스이자비용으로 구분하고, 리스이자비용은 매기간 리스부채 잔액에 대한 비율이 동일하도록 유효이자율법에 의하여 배분하고 있습니다.

다. 운용리스의 회계처리

운용리스의 경우에는 기본 리스료를 리스기간에 걸쳐 균등하게 배분된 금액을 비용으로 계상하고 있습니다.

1-17. 외화자산 및 부채의 평가

화폐성 외화자산과 화폐성 외화부채는 회계연도 종료일 현재의 적절한 환율로 평가한 가액을 재정상태표 가액으로 하며, 비화폐성 외화자산과 비화폐성 외화부채는 해당 자산을 취득하거나 해당 부채를 부담한 당시의 적절한 환율로 평가한 가액을 재정상태표 가액으로 함을 원칙으로 합니다.

1-18. 회계변경 및 오류수정의 회계처리

가. 회계변경

회계정책의 변경에 따른 영향은 해당 회계연도 재정상태표의 순자산에 반영하되 회계정책의 변경에 따른 누적효과를 합리적으로 추정하기 어려운 경우에는 회계정책의 변경에 따른 영향을 해당 회계연도와 그 회계연도 후의 기간에 반영하도록 하며, 회계추정의 변경에 따른 영향은 해당 회계연도 후의 기간에 미치는 것으로 하고 있습니다.

한편, 회계정책 또는 회계추정을 변경한 경우에는 그 변경내용, 변경사유 및 변경이 해당 회계연도의 재무제표에 미치는 영향을 주석으로 표시하고 있습니다.

나. 오류수정

오류의 수정은 전년도 이전에 발생한 회계기준적용의 오류, 추정의 오류, 계정분류의 오류, 계산상의 오류, 사실의 누락 및 사실의 오용 등을 수정하는 것으로서 다음과 같이 구분하여 회계처리하고 있습니다.

- ① 중대한 오류: 오류가 발생한 회계연도 재정상태표의 순자산에 반영하고, 관련된 계정잔액을 수정하고 그 내용을 주석으로 표시합니다. 또한 중대한 오류를 수정함에 따라 비교재무제표를 작성할 때에는 중대한 오류의 영향을 받는 회계기간의 재무제표 항목을 다시 작성하고 그 내용을 주석으로 표시합니다.
- ② 중대하지 않은 오류: 해당 회계연도의 재정운영표에 반영하고 그 내용을 주석으로 표시합니다.

1-19. 온실가스 배출권 거래제도의 회계처리

가. 정 의

온실가스 배출권 거래제도란 「온실가스 배출권의 할당 및 거래에 관한 법률」에 따라 할당된 배출권을 시장 기능을 활용하여 매입·매각하거나 계획기간 내 차입·이월할 수 있는 제도입니다.

나. 온실가스 배출권

온실가스 배출권은 정부에서 무상으로 할당받은 배출권과 시장을 통해 매입한 배출권으로 구성됩니다. 배출권은 취득에 소요된 금액을 자산으로 인식하며, 정부에 제출, 매각, 그 밖에 경제적 효력이 상실된 때 제거하고 있습니다.

다. 배출부채

배출부채는 자치단체가 해당 이행연도의 무상할당량을 초과하여 배출한 온실가스로 인하여 소요될 것으로 예상되는 지출액을 부채로 인식합니다. 배출부채는 배출권을 정부에 제출하는 때 제거됩니다.

1-20. 회계처리특례

현금흐름표(지방회계기준 제35조) 및 채권채무의 현재가치평가(지방회계기준 제56조)는 지방회계기준 부칙에 따라 행정안전부장관이 정하는 회계연도부터 적용합니다.

2. 재정자금의 세부내역

2-1. 회계별 세부내역

(단위: 원)

구분	내역	일반회계	기타 특별회계	기금	지방공기업 특별회계	계
현금및현금성자산(A)	보통예금 등	99,526,845,315	2,254,999,229	21,373,649,739	16,511,584,494	139,667,078,777
단기금융상품(B)	정기예금 등	73,000,000,000	2,010,000,000	7,388,000,000	6,500,000,000	88,898,000,000
장기금융상품(C)	정기예금 등	-	217,000,000	-	-	217,000,000
계(A+B+C)		172,526,845,315	4,481,999,229	28,761,649,739	23,011,584,494	228,782,078,777

2-2. 예산회계의 재정자금 구분

(단위: 원)

구분	일반회계	기타 특별회계	기금	지방공기업 특별회계	계	
재정자금(세계잉여금) 총액(A)	172,526,845,315	4,481,999,229	28,761,649,739	23,011,584,494	228,782,078,777	
이월금 (B)	명시이월비	52,234,050,104	2,329,537,900	-	5,110,249,720	59,673,837,724
	사고이월비	9,497,698,040	106,954,300	-	5,499,784,900	15,104,437,240
	계속비	56,482,757,339	-	-	-	56,482,757,339
	보조금집행 잔액	9,182,341,473	497,359,290	-	-	9,679,700,763
순세계잉여금(A-B)	45,129,998,359	1,548,147,739	28,761,649,739	12,401,549,874	87,841,345,711	

3. 미수세금 및 미수세금대손충당금의 세부내역

(단위: 원)

구분		채권금액(A)	대손설정율(%)	대손충당금(B)	장부가액(A-B)
보통세	미수주민세	223,661,090	10.26	22,943,154	200,717,936
	미수재산세	1,879,696,680	5.33	100,206,630	1,779,490,050
	미수자동차세	1,321,229,420	8.38	110,732,237	1,210,497,183
	미수지방소득세	2,905,342,460	30.61	889,354,380	2,015,988,080
	소계	6,329,929,650	17.74	1,123,236,401	5,206,693,249
계		6,329,929,650	17.74	1,123,236,401	5,206,693,249

4. 미수세의수입금 및 대손충당금의 세부내역

4-1. 미수세의수입금

(단위: 원)

구분	일반회계	기타 특별회계	기금	지방공기업 특별회계	내부거래	계
미수재산임대료수익	453,058,200	-	-	-	-	453,058,200
미수사용료수익	336,361,490	-	-	388,738,230	-	725,099,720
미수수료수익	8,169,020	-	-	-	-	8,169,020
미수사업수익	556,500,539	-	-	-	-	556,500,539
미수부담금	2,690,210	-	-	-	-	2,690,210
미수변상금및위약금	1,363,080	-	-	-	-	1,363,080
미수과태료	1,589,423,980	364,107,889	-	-	-	1,953,531,869
미수과징금및이행강제금	228,049,385	-	-	-	-	228,049,385
미수이자수익	64,189	-	-	-	-	64,189
미수이행강제금	684,620,220	-	-	-	-	684,620,220
미수기타임시세의수익	513,056,878	-	-	-	-	513,056,878
계	4,373,357,191	364,107,889	-	388,738,230	-	5,126,203,310

4-2. 대손충당금

(단위: 원)

구분	금액(A)	대손설정율(%)	대손충당금(B)	장부가액(A-B)
미수재산임대료수익	453,058,200	7.46	33,784,549	419,273,651
미수사용료수익	725,099,720	3.33	24,130,794	700,968,926
미수수료수익	8,169,020	1.00	81,690	8,087,330
미수사업수익	556,500,539	12.49	69,529,177	486,971,362
미수부담금	2,690,210	32.32	869,368	1,820,842
미수변상금및위약금	1,363,080	1.00	13,630	1,349,450
미수과태료	1,953,531,869	15.01	293,250,021	1,660,281,848
미수과징금및이행강제금	228,049,385	16.15	36,836,817	191,212,568
미수이자수익	64,189	1.00	641	63,548
미수이행강제금	684,620,220	29.81	204,071,595	480,548,625
미수기타임시세외수익	513,056,878	1.86	9,563,380	503,493,498
계	5,126,203,310	13.11	672,131,662	4,454,071,648

5. 장·단기대여금의 세부내역

5-1. 원 금

(단위: 원)

구분		일반회계	기타 특별회계	기금	지방공기업 특별회계	내부거래	계
민간 대여금	단기민간융자금	124,391,501	10,000,000	76,719,092	-	-	211,110,593
	장기민간융자금	1,944,640	217,000,000	60,967,810	-	-	279,912,450
	소계	126,336,141	227,000,000	137,686,902	-	-	491,023,043
예탁금	단기예탁금	6,990,755,000	1,178,966,000	32,699,855,162	-	(40,869,576,162)	-
	장기예탁금	-	-	-	-	-	-
	소계	6,990,755,000	1,178,966,000	32,699,855,162	-	(40,869,576,162)	-
학자금위탁대여금		2,987,209,030	-	-	-	-	2,987,209,030
계		10,104,300,171	1,405,966,000	32,837,542,064	-	(40,869,576,162)	3,478,232,073

5-2. 민간대여금 관련 이자

(단위: 원)

구분	일반회계	기타 특별회계	기금	지방공기업 특별회계	내부거래	계
미수수익	159,580,950	-	3,099,670	-	-	162,680,620
계	159,580,950	-	3,099,670	-	-	162,680,620

6. 재고자산의 세부내역

(단위: 원)

구분	일반회계	기타 특별회계	기금	지방공기업 특별회계	계
판매용물품	39,604,020	-	-	-	39,604,020
저장품	5,644,800	-	-	56,645,090	62,289,890
계	45,248,820	-	-	56,645,090	101,893,910

7. 기타유동자산의 세부내역

(단위: 원)

구분	일반회계	기타 특별회계	기금	지방공기업 특별회계	내부거래	계
미수수익	710,183,965	26,327,671	94,103,597	3,456,277	-	834,071,510
선급비용	100,831,456	728,636	-	-	-	101,560,092
세입세출의단기보관현금	4,831,157,217	-	-	34,874,489	-	4,866,031,706
계	5,642,172,638	27,056,307	94,103,597	38,330,766	-	5,801,663,308

8. 장기투자증권

8-1. 장기투자증권의 세부내역

(단위: 원)

구분		피투자회사명 또는 발행처	지분율	취득원가	장부가액	공정가액
일반 회계	출자금	시설관리공단	100%	200,000,000	200,000,000	없음
	공단					
	투자주식	자나라인(주)	24%	840,000,000	840,000,000	없음
계				1,040,000,000	1,040,000,000	

8-2. 출자금 및 투자주식 발행 피투자기관의 요약 재무정보

(단위: 백만원)

구분			지분율	피투자기관 재무상태			피투자기관 경영성과		
				총자산	총부채	자기자본	총수익	총비용	당기 순이익
출자금	공단	시설관리공단	100%	624	424	200	10,615	10,615	-
투자주식		자나라인(주)	24%	5,165	699	4,466	3,107	3,166	△59

9. 기타투자자산의 세부내역

(단위: 원)

구분	일반회계	기타 특별회계	기금	지방공기업 특별회계	내부거래	계
회원권(등기제)	87,000,000	-	-	-	-	87,000,000
회원권(회원제)	197,750,000	-	-	-	-	197,750,000
공기업특별회계자본전출금	104,530,844,000	73,461,313,000	-	-	(177,992,157,000)	
계	104,815,594,000	73,461,313,000	-	-	(177,992,157,000)	284,750,000

10. 유형자산 등에 포함된 토지의 내역

(단위: 원)

구분		일반회계	기타 특별회계	기금	지방공기업 특별회계	계
일반유형자산		69,452,680,862	561,359,790	-	2,464,745,500	72,478,786,152
주민 편의 시설	도서관	4,770,366,600	-	-	-	4,770,366,600
	주차장	8,415,986,840	5,547,029,700	-	-	13,963,016,540
	공원	12,845,822,065	-	-	-	12,845,822,065
	수목원및휴양림	411,064,000	-	-	-	411,064,000
	문화및관광시설	21,396,869,391	-	-	-	21,396,869,391
	체육시설	28,742,057,010	-	-	-	28,742,057,010
	사회복지시설	3,232,800,590	-	-	-	3,232,800,590
	의료시설	2,062,163,530	16,475,500	-	-	2,078,639,030
	교육시설	66,465,000	-	5,603,000,000	-	5,669,465,000
	기타주민편의시설	20,656,193,448	1,373,203,769	-	-	22,029,397,217
	소계	102,599,788,474	6,936,708,969	5,603,000,000	-	115,139,497,443
사회 기반 시설	도로	266,500,781,911	332,376,700	200,000,000	-	267,033,158,611
	상수도시설	345,941,680	31,393,100	-	8,008,023,270	8,385,358,050
	수질정화시설	3,805,818,200	275,487,500	-	17,797,143,550	21,878,449,250
	하천부속시설	11,036,985,528	569,553,000	-	-	11,606,538,528
	폐기물처리시설	1,836,437,560	-	-	-	1,836,437,560
	농수산기반시설	77,280,275	-	-	-	77,280,275
	기타사회기반시설	8,749,556,190	2,666,160	-	-	8,752,222,350
	소계	292,352,801,344	1,211,476,460	200,000,000	25,805,166,820	319,569,444,624
계	464,405,270,680	8,709,545,219	5,803,000,000	28,269,912,320	507,187,728,219	

11. 일반유형자산에 포함된 일반재산의 내역

(단위: 원)

구분	일반회계	기타 특별회계	기금	지방공기업 특별회계	계
일반재산 토지 등	32,709,343,593	-	-	-	32,709,343,593
계	32,709,343,593	-	-	-	32,709,343,593

12. 감가상각대상에서 제외된 상각자산의 내역

12-1. 자산의 세부내역

(단위: 원)

구분	일반회계	기타 특별회계	기금	지방공기업 특별회계	계
도 로	504,116,375,938	2,903,219,710	-	-	507,019,595,648
하천부속시설	64,893,098,188	1,939,093,360	183,042,420	-	67,015,233,968
농수산기반시설	10,654,466,341	139,560,330	-	-	10,794,026,671
기타사회기반시설	100,070,300,260	4,525,035,363	-	-	104,595,335,623
계	679,734,240,727	9,506,908,763	183,042,420	-	689,424,191,910

12-2. 수선유지비용의 세부내역

(단위: 원)

구분	일반회계	기타 특별회계	기금	지방공기업 특별회계	계
도 로	9,563,472,590	576,161,800	-	-	10,139,634,390
하천부속시설	5,515,530,950	114,333,500	-	-	5,629,864,450
농수산기반시설	1,229,104,810	49,665,260	-	-	1,278,770,070
기타사회기반시설	4,716,263,300	-	-	-	4,716,263,300
계	21,024,371,650	740,160,560	-	-	21,764,532,210

13. 보증금의 세부내역

(단위: 원)

구분	일반회계	기타 특별회계	기금	지방공기업 특별회계	계
전신전화가입권	0	0	0	1,210,000	1,210,000
계	0	0	0	1,210,000	1,210,000

14. 무형자산의 세부내역

(단위: 원)

구분	일반회계	기타 특별회계	기금	지방공기업 특별회계	계
지적재산권	11,462,195	-	-	-	11,462,195
전산소프트웨어 (전용소프트웨어)	1,520,974,489	12,961,667	2,000	43,902,835	1,577,840,991
용익물권	165,000,000	-	-	-	165,000,000
건설중인무형자산	2,428,914,370	-	-	-	2,428,914,370
계	4,126,351,054	12,961,667	2,000	43,902,835	4,183,217,556

15. 기타비유동자산의 세부내역

(단위: 원)

구분	일반회계	기타 특별회계	기금	지방공기업 특별회계	계
세입세출외장기보관현금	67,511,426	-	-	-	67,511,426
기타유동자산	190,847,810	-	-	-	190,847,810
계	258,359,236	-	-	-	258,359,236

16. 기타유동부채의 세부내역

(단위: 원)

구분	일반회계	기타 특별회계	기금	지방공기업 특별회계	내부거래	계
일반미지급금	9,182,341,473	497,359,290	-	604,308,110	-	10,284,008,873
선수수익	29,070,525	-	-	-	-	29,070,525
단기예수보관금	4,831,157,217	-	-	34,874,489	-	4,866,031,706
일반미지급비용	70,592,251	-	-	50,294,980	-	120,887,231
기타	164,741,020	-	-	-	-	164,741,020
계	14,277,902,486	497,359,290	-	689,477,579	-	15,464,739,355

17. 장기차입금의 세부내역

17-1. 회계별 세부내역

(단위: 원)

구분	일반회계	기타 특별회계	기금	지방공기업 특별회계	계
금융기관차입금	1,672,720,000	-	-	-	1,672,720,000
지역개발기금	6,400,000,000	-	-	-	6,400,000,000
기 타	3,531,250,000	-	-	-	3,531,250,000
계	11,603,970,000	-	-	-	11,603,970,000
차감 : 유동성대체액	(2,643,180,000)	-	-	-	(2,643,180,000)
유동성 대체후 잔액	8,960,790,000	-	-	-	8,960,790,000

17-2. 차입금별 차입조건외 세부내역

(단위: 원)

구분	사업명	이자율 (%)	차입처	최종 만기	해당연도 (2019년)	직전연도 (2018년)	
일반 회계	금융기관차입금	지방교부세 감액보전	2.32	농협	2024년	1,672,720,000	2,090,900,000
	지역개발기금	가평 뮤직빌리지 조성	2.50	경기도	2024년	4,000,000,000	5,000,000,000
		가평 뮤직빌리지 조성	2.00	경기도	2024년	2,400,000,000	3,000,000,000
	기타	청평역세권기반시설 조성	1.50	지역발전상생 기금조합	2026년	1,375,000,000	1,625,000,000
		가평역세권기반시설 조성	1.50	지역발전상생 기금조합	2026년	718,750,000	843,750,000
		상천역세권기반시설 조성	1.50	지역발전상생 기금조합	2026년	1,437,500,000	1,687,500,000
계					11,603,970,000	14,247,150,000	

17-3. 향후 5년간 차입금 상환스케줄

(단위: 원)

구분	일반회계	기타 특별회계	기금	지방공기업 특별회계	계
2021년	2,643,180,000	-	-	-	2,643,180,000
2022년	2,643,180,000	-	-	-	2,643,180,000
2023년	2,643,180,000	-	-	-	2,643,180,000
2024년	2,643,180,000	-	-	-	2,643,180,000
2025년 이후	1,031,250,000	-	-	-	1,031,250,000
계	11,603,970,000	-	-	-	11,603,970,000

18. 퇴직급여충당부채의 세부내역

(단위: 원)

구분	일반회계	기타 특별회계	기금	지방공기업 특별회계	계
설정대상인원수(명)	140	2		24	166
전년도말퇴직금추계액(A)	2,876,723,477	70,819,475		894,889,565	3,842,432,517
당기 퇴직금지급액(B)	755,590,330			75,408,230	830,998,560
당기 퇴직급여설정액(C)	1,259,817,618	10,198,682		64,267,168	1,334,283,468
당기 퇴직급여충당부채환입액(D)		19,728,447			19,728,447
계(A-B+C)	3,380,950,765	61,289,710		883,748,503	4,325,988,978
차감 : 퇴직금전환금및예치금	(206,316,290)	(2,475,840)			(208,792,130)
차감잔액	3,174,634,475	58,813,870		883,748,503	4,117,196,848

19. 기타비유동부채의 세부내역

(단위: 원)

구분	일반회계	기타 특별회계	기금	지방공기업 특별회계	계
장기예수보증금	67,511,426	-	-	-	67,511,426
장기미지급금	38,370,737	-	-	-	38,370,737
계	105,882,163	-	-	-	105,882,163

20. 순자산의 세부내역

(단위: 원)

구분		일반회계	기타 특별회계	기금	지방공기업 특별회계	내부거래	계
순자산 총계(A)		1,799,537,977,095	111,002,076,864	36,179,033,825	452,174,524,666	(177,992,157,000)	2,220,901,455,450
시설 투자액	일반유형 자산	132,514,963,416	3,953,938,910	6,211,486	2,626,936,487	-	139,102,050,299
	주민편의 시설	382,649,352,491	14,116,631,144	7,995,435,550	-	-	404,761,419,185
	사회기반 시설	1,013,024,916,633	13,740,186,956	383,042,420	427,594,368,796	-	1,454,742,514,805
	무형자산	4,126,351,054	12,961,667	2,000	43,902,835	-	4,183,217,556
	소계 (B)	1,532,315,583,594	31,823,718,677	8,384,691,456	430,265,208,118	-	2,002,789,201,845
시설 투자 관련 차입금	유동성장 기차입부 채	2,643,180,000	-	-	-	-	2,643,180,000
	장기차입 금	8,960,790,000	-	-	-	-	8,960,790,000
	유동성장 기미지급 금	-	-	-	-	-	-
	장기미지 급금	-	-	-	-	-	-
	소계 (C)	11,603,970,000	-	-	-	-	11,603,970,000
고정순자산 (D=B-C)		1,520,711,613,594	31,823,718,677	8,384,691,456	430,265,208,118	-	1,991,185,231,845
특정순자산 (E)		-	-	27,794,342,369	-	-	27,794,342,369
일반순자산 (A-D-E)		278,826,363,501	79,178,358,187	-	21,909,316,548	(177,992,157,000)	201,921,881,236

21. 내부거래의 내역

21-1. 전출금(비용) 및 전입금(수익)

(단위: 원)

전출금 \ 전입금	일반회계	기타 특별회계	기금	지방공기업 특별회계	계
일반회계	-	3,827,931,000	2,046,424,000	3,876,834,000	9,751,189,000
기타특별회계	1,784,291,070	-	418,752,000	5,264,031,000	7,467,074,070
기금	-	-	11,019,457,181	-	11,019,457,181
지방공기업특별회계	-	-	-	86,483,860	86,483,860
계	1,784,291,070	3,827,931,000	13,484,633,181	9,227,348,860	28,324,204,111

21-2. 예탁금이자(이자수익) 및 예수금이자(이자비용)

(단위: 원)

예탁금이자 \ 예수금이자	일반회계	기타 특별회계	기금	지방공기업 특별회계	계
일반회계	-	-	-	-	-
기타특별회계	-	-	-	-	-
기금	277,200,000	-	389,559,000	-	666,759,000
지방공기업특별회계	-	-	-	-	-
계	277,200,000	-	389,559,000	-	666,759,000

21-3. 예탁금 및 예수금(회계연도말 현재 잔액)

(단위: 원)

예탁금 \ 예수금	일반회계	기타 특별회계	기금	지방공기업 특별회계	계
일반회계	-	-	6,990,755,000	-	6,990,755,000
기타특별회계	-	-	1,178,966,000	-	1,178,966,000
기금	6,972,000,000	-	25,727,855,162	-	32,699,855,162
지방공기업특별회계	-	-	-	-	-
계	6,972,000,000	-	33,897,576,162	-	40,869,576,162

21-4. 지방공기업특별회계와의 자본거래

(단위: 원)

구분	일반회계	기타 특별회계	지방공기업 특별회계	계
공기업특별회계자본전출금(누계)	104,530,844,000	73,461,313,000	-	177,992,157,000
공기업특별회계자본전출금(당기분)	9,219,035,000	1,359,600,000	-	10,578,635,000

21-5. 회계간 자산 대체거래

(단위: 원)

자산증가 자산감소	일반회계	기타 특별회계	기금	지방공기업 특별회계	계
일반회계	-	-	-	-	-
기타특별회계	1,373,621,475	-	-	-	1,373,621,475
기금	-	-	-	-	-
지방공기업특별회계	-	-	-	-	-
계	1,373,621,475	-	-	-	1,373,621,475

21-6. 회계간 부채 대체거래

(단위: 원)

자산증가 자산감소	일반회계	기타 특별회계	기금	지방공기업 특별회계	계
일반회계	-	-	-	-	-
기타특별회계	-	-	-	-	-
기금	-	-	-	-	-
지방공기업특별회계	-	-	-	-	-
계	-	-	-	-	-

22. 우발부채 등

22-1. 계류중인 소송사건

(단위: 원)

발생연도	소송가액 있음			소송가액 없음	
	소송가액	내역	부채계상액	내역	부채계상액
2020년	1,631,823,648	경정청구거부처분취소 외 24건	-	-	-
2019년	949,937,320	취득세등부과처분취소 외 17건	35,795,810	-	-
2018년	204,053,666	개발부담금부과처분취소 외 4건	2,574,927	-	-
계	2,785,814,634		38,370,737		-

23. 무상사용허가권이 부여된 기부채납자산

(단위: 원)

회계과목	자산명	장부가액	부여받은자	내용	존속기간
건물	짚라인 사무실	24,122,083	짚라인 가평	건물 기부채납	2036-06-18
건물	짚라인 휴게음식점	15,065,417	짚라인 가평	건물 기부채납	2036-06-18
계		39,187,500			

24. 세입세출외보관현금의 내역

(단위: 원)

구분		일반회계	기타 특별회계	기금	지방공기업 특별회계	계
기타유동자산	세입세출외 단기보관현금	4,831,157,217	-	-	34,874,489	4,866,031,706
기타비유동자산	세입세출외 장기보관현금	67,511,426	-	-	-	67,511,426
계		4,898,668,643	-	-	34,874,489	4,933,543,132

* 계약 및 법률상 원인 등에 따라 지방자치단체가 세입세출외로 보관 중인 현금으로 기타유동 자산 및 기타비유동자산에 포함되어 있습니다.

25. 지방공기업특별회계 원가정보

(단위: 원)

구분		상수도사업	하수도사업	계
영업비용	원수및취수비	1,079,664,280	-	1,079,664,280
	정수비	849,534,667	-	849,534,667
	배급수비	1,306,014,030	-	1,306,014,030
	급수공사비	900,866,350	-	900,866,350
	감가상각비	4,434,681,985	14,599,051,250	19,033,733,235
	무형자산상각비	1,056,000	11,928,026	12,984,026
	일반관리비	2,815,442,718	2,030,885,150	4,846,327,868
	징수및수용가 관리비	89,140,670	-	89,140,670
	퇴직급여	44,196,794	20,070,374	64,267,168
	관거비	-	1,839,430,080	1,839,430,080
	처리장비	-	9,847,213,500	9,847,213,500
	소계	11,520,597,494	28,348,578,380	39,869,175,874
영업외비용	운휴자산상각비	63,007,887	-	63,007,887
	전기손익수정손실	5,782,720	37,126,150	42,908,870
	이자비용	-	97,727,360	97,727,360
	유형자산처분손실	-	354,622,881	354,622,881
	소계	68,790,607	489,476,391	558,266,998
계	11,589,388,101	28,838,054,771	40,427,442,872	

제4장 필수보충정보



제4장 필수보충정보

1. 예산결산요약표

1-1.세입결산총괄(2020회계연도)

구 분	예산액	전년도 이월액	예산현액	징수 결정액
합 계	656,333,596,000	104,588,739,119	760,922,335,119	789,735,003,279
일 반 회 계	566,323,380,000	94,499,773,629	660,823,153,629	687,173,652,767
지방세수입	56,993,300,000		56,993,300,000	69,926,146,630
보통세	56,093,300,000		56,093,300,000	64,360,621,690
지난년도수입	900,000,000		900,000,000	5,565,524,940
세외수입	21,611,817,000		21,611,817,000	28,832,920,229
경상적세외수입	10,760,804,000		10,760,804,000	10,905,743,241
임시적세외수입	10,851,013,000		10,851,013,000	17,927,176,988
지방교부세	140,987,000,000		140,987,000,000	142,128,122,000
지방교부세	140,987,000,000		140,987,000,000	142,128,122,000
조정교부금등	76,345,000,000		76,345,000,000	84,946,109,000
시·군조정교부금등	76,345,000,000		76,345,000,000	84,946,109,000
보조금	196,410,589,000		196,410,589,000	192,022,956,510
국고보조금등	140,467,344,000		140,467,344,000	136,495,811,810
시·도비보조금등	55,943,245,000		55,943,245,000	55,527,144,700
보전수입등및내부거래	73,975,674,000	94,499,773,629	168,475,447,629	169,317,398,398
보전수입등	72,180,674,000	94,499,773,629	166,680,447,629	167,533,107,328
내부거래	1,795,000,000		1,795,000,000	1,784,291,070
공기업특별회계	59,154,220,000	9,768,854,690	68,923,074,690	71,059,864,764
세외수입	15,802,161,000		15,802,161,000	17,296,167,559
경상적세외수입	14,717,906,000		14,717,906,000	14,899,554,867
임시적세외수입	1,084,255,000		1,084,255,000	2,396,612,692
보조금	14,432,926,000		14,432,926,000	14,821,926,000
국고보조금등	14,027,500,000		14,027,500,000	14,416,500,000
시·도비보조금등	405,426,000		405,426,000	405,426,000
보전수입등및내부거래	28,919,133,000	9,768,854,690	38,687,987,690	38,941,771,205
보전수입등	8,378,125,000	9,768,854,690	18,146,979,690	18,399,279,345
내부거래	20,541,008,000		20,541,008,000	20,542,491,860
기타특별회계	30,855,996,000	320,110,800	31,176,106,800	31,501,485,748
세외수입	357,241,000		357,241,000	693,328,110
경상적세외수입	160,241,000		160,241,000	150,001,316
임시적세외수입	197,000,000		197,000,000	543,326,794
보조금	21,882,286,000		21,882,286,000	21,882,286,000
국고보조금등	18,871,471,000		18,871,471,000	18,871,471,000
시·도비보조금등	3,010,815,000		3,010,815,000	3,010,815,000
보전수입등및내부거래	8,616,469,000	320,110,800	8,936,579,800	8,925,871,638
보전수입등	4,788,538,000	320,110,800	5,108,648,800	5,097,940,638
내부거래	3,827,931,000		3,827,931,000	3,827,931,000

수납총액	환급액	실제수납액	불납결손액	미수납액
781,152,318,584	5,965,934,505	775,186,384,079	3,092,486,240	11,456,132,960
679,276,579,871	5,898,700,185	673,377,879,686	3,092,486,240	10,703,286,841
64,010,041,020	2,771,973,340	61,238,067,680	2,358,149,300	6,329,929,650
61,731,226,030	1,208,555,850	60,522,670,180	7,534,090	3,830,417,420
2,278,814,990	1,563,417,490	715,397,500	2,350,615,210	2,499,512,230
23,923,691,943	198,465,845	23,725,226,098	734,336,940	4,373,357,191
10,754,988,747	167,482,465	10,587,506,282	6,770	318,230,189
13,168,703,196	30,983,380	13,137,719,816	734,330,170	4,055,127,002
142,128,122,000		142,128,122,000		
142,128,122,000		142,128,122,000		
84,946,109,000		84,946,109,000		
84,946,109,000		84,946,109,000		
194,951,217,510	2,928,261,000	192,022,956,510		
139,264,694,810	2,768,883,000	136,495,811,810		
55,686,522,700	159,378,000	55,527,144,700		
169,317,398,398		169,317,398,398		
167,533,107,328		167,533,107,328		
1,784,291,070		1,784,291,070		
70,699,911,854	28,785,320	70,671,126,534		388,738,230
17,008,271,619	28,785,320	16,979,486,299		316,681,260
14,654,460,177	28,498,210	14,625,961,967		273,592,900
2,353,811,442	287,110	2,353,524,332		43,088,360
14,821,926,000		14,821,926,000		
14,416,500,000		14,416,500,000		
405,426,000		405,426,000		
38,869,714,235		38,869,714,235		72,056,970
18,327,222,375		18,327,222,375		72,056,970
20,542,491,860		20,542,491,860		
31,175,826,859	38,449,000	31,137,377,859		364,107,889
329,426,221	206,000	329,220,221		364,107,889
150,001,316		150,001,316		
179,424,905	206,000	179,218,905		364,107,889
21,882,286,000		21,882,286,000		
18,871,471,000		18,871,471,000		
3,010,815,000		3,010,815,000		
8,964,114,638	38,243,000	8,925,871,638		
5,097,940,638		5,097,940,638		

1-2.세출결산총괄(2020회계연도)

구 분	예산액	예산성립후 증감액	예산현액	지출액
합 계	656,333,596,000	104,588,739,119	760,922,335,119	575,165,955,041
일 반 회 계	566,323,380,000	94,499,773,629	660,823,153,629	500,851,034,371
일반공공행정	38,304,494,000	1,271,863,220	39,576,357,220	36,573,025,263
공공질서및안전	33,045,015,000	1,415,077,000	34,460,092,000	32,617,132,145
교육	7,369,238,000	58,800,000	7,428,038,000	5,852,197,190
문화및관광	59,929,745,000	30,887,341,849	90,817,086,849	42,681,008,657
환경	42,162,058,000	2,432,664,550	44,594,722,550	38,225,794,609
사회복지	138,949,184,000	13,357,403,620	152,306,587,620	133,656,678,245
보건	8,817,745,000		8,817,745,000	7,738,128,450
농림해양수산	54,393,658,000	7,911,323,910	62,304,981,910	48,632,423,037
산업·중소기업	14,110,079,000	4,794,529,050	18,904,608,050	13,899,357,320
교통및물류	23,543,478,000	10,315,983,260	33,859,461,260	26,294,980,650
국토및지역개발	73,484,856,000	27,130,069,170	100,614,925,170	53,426,625,280
예비비	6,897,611,000	△5,075,282,000	1,822,329,000	
기타	65,316,219,000		65,316,219,000	61,253,683,525
공기업특별회계	59,154,220,000	9,768,854,690	68,923,074,690	47,659,542,040
환경	55,265,756,000	9,768,854,690	65,034,610,690	44,607,483,932
기타	3,888,464,000		3,888,464,000	3,052,058,108
기타특별회계	30,855,996,000	320,110,800	31,176,106,800	26,655,378,630
환경	20,951,939,000	248,010,800	21,199,949,800	18,493,976,310
사회복지	1,002,588,000		1,002,588,000	949,301,990
교통및물류	5,421,051,000	72,100,000	5,493,151,000	4,723,574,240
국토및지역개발	3,128,801,000		3,128,801,000	2,339,931,780
예비비	186,307,000		186,307,000	
기타	165,310,000		165,310,000	148,594,310

※다음연도 이월액은 자금없는 이월액을 포함, 자금없는 이월액은 ()로 별도 표시

다음연도이월액				보조금 반납금	집행잔액			
계	명시 이월	사고 이월	계속비 이월		계	보조금 정산잔액	예산 절감액	계획변경 등 집행사유 미발생
						낙찰 차액	지출 잔액	예비비
135,518,927,536 (4,257,895,233)	63,361,065,167 (3,687,227,443)	15,105,105,030 (667,790)	57,052,757,339 (570,000,000)	10,785,379,688	39,452,072,859	9,009,146,392 103,769,900	27,680,314,307	624,513,260 2,034,329,000
122,472,400,716 (4,257,895,233)	55,921,277,547 (3,687,227,443)	9,498,365,830 (667,790)	57,052,757,339 (570,000,000)	10,288,020,398	27,211,698,149	8,885,798,122 103,769,900	16,339,844,867	59,956,260 1,822,329,000
123,531,590	38,918,370	84,613,220		179,480,280	2,700,320,107	171,241,770		
243,083,000	232,080,000	11,003,000		68,647,608	941,229,247	47,442,456	2,529,078,337	2,585,000
884,281,900			884,281,900	645,0990	626,987,920	143,108,600	483,879,320	
44,419,193,586 (25,000,000)	12,049,412,757 (25,000,000)	654,526,010	31,715,254,819	331,666,376	3,385,228,230	1,214,154,464 19,769,450	2,151,304,316	
2,786,526,260 (364,649,443)	2,021,003,580 (364,649,443)	765,522,680		1,342,888,555	2,239,518,126	505,788,215 16,943,540	1,716,786,371	
10,014,090,800	1,736,305,140	3,731,352,790	4,546,432,870	4,588,533,337	4,077,285,238	2,372,089,008	1,705,196,230	
86,866,000	86,866,000			568,46820	448,903,730	132,764,350 40,056,910	276,082,470	
10,196,267,050 (3,101,668,000)	7,706,435,910 (2,531,668,000)	1,096,288,290	1,393,542,850 (570,000,000)	1,311,688,749	2,164,623,074	924,300,037 27,000,000	1,155,951,777	57,371,260
4,822,662,450	56,140,000	281,803,200	4,484,719,250	25,045,170	157,543,110	91,680,060	65,863,050	
5,184,465,970 (667,790)	2,004,174,850	202,210,030 (667,790)	2,978,081,090	414,742,384	1,965,272,256	530,004,696	1,435,267,560	
43,711,432,110 (765,910,000)	29,989,940,940 (765,910,000)	2,671,046,610	11,050,444,560	827,373,714	2,649,494,066	8,434,736	2,641,059,330	
					1,822,329,000			1,822,329,000
				29,571,430	4,032,964,045	2,744,789,730	1,288,174,315	
10,610,034,620	5,110,249,720	5,499,784,900			10,653,498,030		10,653,498,030	
10,610,034,620	5,110,249,720	5,499,784,900			9,817,092,138		9,817,092,138	
					836,405,892		836,405,892	
2,436,492,200	2,329,537,900	106,954,300		497,359,290	1,586,876,680	123,348,270	686,971,410	564,557,000 212,000,000
1,920,003,640	1,813,049,340	106,954,300		285,327,640	500,642,210	1,389,940	299,252,270	200,000,000
				39,633,710	13,652,300	1,651,410	890	12,000,000
516,488,560	516,488,560				253,088,200	62,386,150	190,702,050	
				160,120,400	628,748,820	53,482,620	10,709,200	564,557,000
					186,307,000		186,307,000	
				12,277,540	4,438,150	4,438,150		

2. 성질별 재정운영표

2020년1월1일부터 2020년12월31일까지

(단위: 원)

과 목	해당연도 (2020년)					계
	일반회계	기타 특별회계	기금	지방공기업 특별회계	내부거래	
I. 인건비	73,267,658,836	701,072,822	15,805,050	4,373,183,608		78,357,720,316
급여	38,723,337,370			2,471,435,590		41,194,772,960
복리후생비	9,806,997,880	4,092,500		610,364,050		10,421,454,430
기타인건비	23,477,505,968	686,781,640	15,805,050	1,227,116,800		25,407,209,458
퇴직급여	1,259,817,618	10,198,682		64,267,168		1,334,283,468
II. 운영비	100,215,111,336	4,162,322,800	633,932,712	16,314,150,915	(666,759,000)	120,658,758,763
도서구입및인쇄비	671,215,170	132,000	800,000			672,147,170
소모품비	8,280,663,080	28,350,890	77,260,950			8,386,274,920
홍보및광고비	1,801,258,460	8,611,500	65,727,000			1,875,596,960
지급수수료	10,170,584,715	117,330,240	58,216,920			10,346,131,875
일반유형자산수선유지비	4,655,268,125	19,051,000	605,000			4,674,924,125
주민편의시설수선유지비	8,896,649,052	737,798,340	4,545,400			9,638,992,792
사회기반시설수선유지비	22,609,342,570	863,960,080		3,972,343,020		27,445,645,670
기타자산수선유지비	4,262,396,790	67,636,790				4,330,033,580
교육훈련비	122,487,450	200,000	19,250,000			141,937,450
제세공과금	4,401,958,169	48,300,620	4,025,600			4,454,284,389
보험료및공제료	1,595,606,850	1,523,890	1,317,842			1,598,448,582
임차료	1,327,446,810	78,000,300	4,775,000			1,410,222,110
출장비	394,945,550	4,979,600		16,894,750		416,819,900
연구개발비	1,390,364,730	117,172,000		741,132,620		2,248,669,350
이자비용	548,792,092		389,559,000	97,727,360	(666,759,000)	369,319,452
업무추진비	566,106,630			18,346,180		584,452,810
행사비	2,525,959,690		7,850,000			2,533,809,690
의회비	363,113,180					363,113,180
위탁대행사업비	22,608,116,004	2,048,000,000		7,331,252,620		31,987,368,624
예술단운동부운영비	357,327,686					357,327,686
주민자치활동운영비	756,510,975					756,510,975
연료비	643,134,018	62,600				643,196,618
원정수구입비				2,582,725,342		2,582,725,342
용지주택매출원가						
기타운영비	1,265,863,540	21,212,950		1,553,729,023		2,840,805,513
III. 정부간이전비용	5,781,312,810	772,838,000	2,632,000	91,166,590		6,647,949,400
지방자치단체간부담금	1,446,634,720	772,838,000		91,166,590		2,310,639,310
국가에대한부담금	281,000,000		2,632,000			283,632,000
교육비특별회계전출금	126,498,000					126,498,000
교육기관운영비보조금	3,927,180,090					3,927,180,090

2019년1월1일부터 2019년12월31일까지

(단위:원)

직전연도 (2019년)						과 목
일반회계	기타 특별회계	기금	지방공기업 특별회계	내부거래	계	
67,238,048,711	468,300,859	19,211,600	4,060,333,463		71,785,894,633	I.인건비
36,524,194,800			2,095,487,940		38,619,682,740	급여
10,136,773,930	6,317,000		571,881,520		10,714,972,450	복리후생비
19,738,902,245	458,340,810	19,211,600	1,214,163,400		21,430,618,055	기타인건비
838,177,736	3,643,049		178,800,603		1,020,621,388	퇴직급여
101,647,764,915	2,151,354,370	497,459,505	15,099,603,210	(672,911,000)	118,723,271,000	II.운영비
657,701,770					657,701,770	도서구입및인쇄비
6,960,859,480	16,638,160	15,367,500			6,992,865,140	소모품비
1,904,656,220	2,000,000	20,230,000			1,926,886,220	홍보및광고비
7,484,339,145	95,039,790	38,800			7,579,417,735	지급수수료
2,910,567,246	37,444,000	1,210,000			2,949,221,246	일반유형자산수선유지비
8,005,414,940	207,016,890	5,829,000			8,218,260,830	주민편의시설수선유지비
17,253,787,140	826,695,740	14,449,000	3,006,915,350		21,101,847,230	사회기반시설수선유지비
2,063,012,150					2,063,012,150	기타자산수선유지비
893,121,170					893,121,170	교육훈련비
4,113,619,189	31,149,890				4,144,769,079	제세공과금
812,893,690		15,000			812,908,690	보험료및공제료
1,270,641,770	68,000,100	330,000			1,338,971,870	임차료
1,294,795,150	15,084,800		57,687,200		1,367,567,150	출장비
717,226,750	117,285,000		112,815,100		947,326,850	연구개발비
627,811,460		370,044,205	630,273,760	(672,911,000)	955,218,425	이자비용
628,252,970			21,537,360		649,790,330	업무추진비
3,596,902,740		39,546,000			3,636,448,740	행사비
391,929,550					391,929,550	의회비
37,607,527,471	735,000,000		7,369,998,010		45,712,525,481	위탁대행사업비
						예술단운동부운영비
582,743,330					582,743,330	주민자치활동운영비
758,042,364					758,042,364	연료비
			2,613,871,400		2,613,871,400	원정수구입비
						용지주택매출원가
1,111,919,220		30,400,000	1,286,505,030		2,428,824,250	기타운영비
7,584,948,450	782,732,000	6,140,000	140,718,170		8,514,538,620	III.정부간이전비용
1,460,025,210	782,732,000		140,718,170		2,383,475,380	지방자치단체간부담금
3,500,000		6,140,000			9,640,000	국가에대한부담금
						교육비특별회계전출금
6,121,423,240					6,121,423,240	교육기관운영비보조금

2020년1월1일부터 2020년12월31일까지

과 목	해당연도 (2020년)					
	일반회계	기타 특별회계	기금	지방공기업 특별회계	내부거래	계
IV. 민간등이전비용	203,026,095,437	14,038,262,280	12,901,623,115	141,684,860	(28,324,204,111)	201,783,461,581
민간보조금	143,587,905,532	2,460,881,210	254,524,180			146,303,310,922
민간장학금	26,109,390		215,517,050			241,626,440
이차보전금	50,234,380					50,234,380
출연금	1,221,839,000					1,221,839,000
전출금비용	21,530,321,630	11,577,381,070	11,019,457,181	86,483,860	(28,324,204,111)	15,889,439,630
지방공공기관보조금	961,100,850					961,100,850
기타이전비용	35,648,584,655		1,412,124,704	55,201,000		37,115,910,359
V. 기타비용	25,968,280,518	1,039,635,077	157,380,694	19,507,256,899		46,672,553,188
자산처분손실	56,519,362			354,622,881		411,142,243
자산손상차손	21,975,387					21,975,387
일반유형자산감가상각비	6,586,855,562	426,402,794	5,788,217	63,007,887		7,082,054,460
주민편의시설감가상각비	12,550,339,480	127,030,415	148,764,277			12,826,134,172
사회기반시설감가상각비	3,527,602,774	479,429,602		19,033,733,235		23,040,765,611
무형자산상각비	182,871,986	4,983,333		12,984,026		200,839,345
대손상각비	3,042,115,967	345,203				3,042,461,170
기타비용		1,443,730	2,828,200	42,908,870		47,180,800
VI. 비용총계	408,258,458,937	20,714,130,979	13,711,373,571	40,427,442,872	(28,990,963,111)	454,120,443,248
VII. 자체조달수익	86,728,668,021	349,014,363	817,241,141	13,759,247,728	(666,759,000)	100,987,412,253
지방세수익	63,103,209,890					63,103,209,890
경상세외수익	10,356,000,422	135,275,098	810,661,141	13,331,113,846	(666,759,000)	23,966,291,507
임시세외수익	13,269,457,709	213,739,265	6,580,000	428,133,882		13,917,910,856
VIII. 정부간이전수익	409,979,846,037	21,384,926,710	123,560,000	112,000,000		431,600,332,747
지방교부세수익	142,128,122,000					142,128,122,000
시·군조정교부금수익	84,946,109,000					84,946,109,000
국고보조금수익	130,346,329,206	18,381,921,820		112,000,000		148,840,251,026
시도비보조금수익	52,494,285,831	3,003,004,890	123,560,000			55,620,850,721
자치단체간부담금수익	65,000,000					65,000,000
기타정부간이전수익						
IX. 기타수익	2,723,007,030	4,000,322,047	13,571,829,398	9,227,492,570	(28,324,204,111)	1,198,446,934
전입금수익	1,784,291,070	3,827,931,000	13,484,633,181	9,227,348,860	(28,324,204,111)	
기부금수익			87,082,000			87,082,000
대손충당금환입	115,237,629	590,000	114,217	143,710		116,085,556
퇴직급여충당부채환입		19,728,447				19,728,447
기타수익	823,478,331	152,072,600				975,550,931
X. 수익총계	499,431,521,088	25,734,263,120	14,512,630,539	23,098,740,298	(28,990,963,111)	533,786,191,934
XI. 재정운영결과(VI-X)	(91,173,062,151)	(5,020,132,141)	(801,256,968)	17,328,702,574		(79,665,748,686)

2019년1월1일부터 2019년12월31일까지

(단위: 원)

직전연도 (2019년)						과 목
일반회계	기타 특별회계	기금	지방공기업 특별회계	내부거래	계	
149,618,396,803	8,124,153,680	332,115,230	107,951,570	(12,260,765,914)	145,921,851,369	IV. 민간등이전비용
127,454,351,049	2,105,832,680	116,293,920			129,676,477,649	민간보조금
57,787,860		215,821,310			273,609,170	민간장학금
5,058,840					5,058,840	이차보전금
837,645,000					837,645,000	출연금
17,028,436,534	6,018,321,000		87,951,570	(12,260,765,914)	10,873,943,190	전출금비용
						지방공공기관보조금
4,235,117,520			20,000,000		4,255,117,520	기타이전비용
25,413,798,935	1,147,591,240	168,736,052	19,640,439,611		46,370,565,838	V. 기타비용
16,900,480			5,716,819		22,617,299	자산처분손실
21,888,056					21,888,056	자산감액손실
6,178,616,365	368,585,919	13,512,975	63,420,117		6,624,135,376	일반유형자산감가상각비
12,409,223,438	136,371,464	148,764,277			12,694,359,179	주민편의시설감가상각비
3,588,689,220	506,807,855		19,537,458,566		23,632,955,641	사회기반시설감가상각비
160,523,915			9,197,919		169,721,834	무형자산상각비
2,161,724,693			1,081,200		2,162,805,893	대손상각비
876,232,768	135,826,002	6,458,800	23,564,990		1,042,082,560	기타비용
351,502,957,814	12,674,132,149	1,023,662,387	39,049,046,024	(12,933,676,914)	391,316,121,460	VI. 비용총계
81,257,002,473	294,164,249	917,790,756	13,137,811,680	(672,911,000)	94,933,858,158	VII. 자체조달수익
56,724,368,530					56,724,368,530	지방세수익
11,600,195,105	99,627,012	905,640,756	13,097,074,147	(672,911,000)	25,029,626,020	경상세외수익
12,932,438,838	194,537,237	12,150,000	40,737,533		13,179,863,608	임시세외수익
382,760,079,877	12,352,980,520	32,800,000	189,000,000		395,334,860,397	VIII. 정부간이전수익
171,369,590,000					171,369,590,000	지방교부세수익
86,798,113,000					86,798,113,000	시·군 조정교부금수익
92,689,238,534	12,323,708,880		189,000,000		105,201,947,414	국고보조금수익
31,903,138,343	29,271,640	32,800,000			31,965,209,983	시도비보조금수익 자치단체간부담금수익 기타정부간이전수익
32,083,779	1,927,187,415	3,212,463,459	7,400,696,570	(12,260,765,914)	311,665,309	IX. 기타수익
	1,774,816,000	3,085,253,344	7,400,696,570	(12,260,765,914)		전입금수익
		126,498,140			126,498,140	기부금수익
32,083,779	19,011,990	711,975			51,807,744	대손충당금환입
	5,153,655				5,153,655	퇴직급여충당부채환입
	128,205,770				128,205,770	기타수익
464,049,166,129	14,574,332,184	4,163,054,215	20,727,508,250	(12,933,676,914)	490,580,383,864	X. 수익총계
(112,546,208,315)	(1,900,200,035)	(3,139,391,828)	18,321,537,774		(99,264,262,404)	XI. 재정운영결과(VI-X)

3. 관리책임자산명세서

2020년 12월 31일 현재

구분	내역	자산명	관리부서
유산자산	문화재	화담당 경회탑	문화체육과
		가평향교	문화체육과
		경현단	문화체육과
		현등사	문화체육과
		강영천 효자문	문화체육과
		중종대왕 태봉	문화체육과
		열부 나주 정씨 정려각	문화체육과
		장원한 정려각	문화체육과
		별묘	문화체육과
		삼충단	문화체육과
		공동생활유적	문화체육과
		유몽인선생묘역	문화체육과
		기념비 및 표지석	캐나다참전비
	현충탑		복지정책과
	가평의병3.1항일운동기념비		복지정책과
	호주전투기념비		복지정책과
	뉴질랜드기념비		복지정책과
	용문산전투전적비		복지정책과
	영연방 참전비		복지정책과
	미 시다시 한국전 참전 전승 기념비		복지정책과
	자연자원	보호수	느티나무 외 3종(31그루)

※ 유산자산 등은 지방자치단체에 관리책임이 부여된 것에 한함

4. 예산회계와 재무회계의 차이에 대한 명세서

2020년1월 1일부터 2020년12월 31일까지

(단위: 원)

구 분	일반회계	기타 특별회계	기금	지방공기업 특별회계	내부거래	계
I. 2020회계연도의 세출액	500,851,034,371	26,655,378,630	15,525,592,077	47,659,542,040	(53,627,105,111)	537,064,442,007
II. 세출 조정사항	(92,592,575,434)	(5,941,247,651)	(1,814,218,506)	(7,232,099,168)	24,636,142,000	(82,943,998,759)
1. 자금유출이 없는 비용	27,210,460,668	1,049,833,759	157,380,694	20,854,526,512	-	49,272,201,633
자산처분손실	56,519,362	-	-	354,622,881	-	411,142,243
자산손상차손	21,975,387	-	-	-	-	21,975,387
감가상각비	22,847,669,802	1,037,846,144	154,552,494	19,109,725,148	-	43,149,793,588
대손상각비	3,042,115,967	345,203	-	-	-	3,042,461,170
퇴직급여	1,259,817,618	10,198,682	-	64,267,168	-	1,334,283,468
기타 자금유출이 없는 비용	-	1,443,730	2,828,200	42,908,870	-	47,180,800
발생주의 기간비용 조정사항	(17,637,468)	-	-	1,283,002,445	-	1,265,364,977
2. 자산취득으로 인한 자금 유출액	(106,812,731,350)	(6,769,681,680)	(1,718,771,000)	(28,013,623,590)	20,462,142,000	(122,852,665,620)
판매용 부동산 등 취득	-	-	-	-	-	-
장·단기융자금 회수	(6,991,252,000)	(1,178,966,000)	(1,713,786,000)	-	9,883,507,000	(497,000)
일반유형자산 취득	(9,513,831,070)	(150,272,790)	(4,985,000)	-	-	(9,669,088,860)
주민편의시설 취득	(38,563,111,540)	(3,988,443,390)	-	-	-	(42,551,554,930)
사회기반시설 취득	(41,208,628,140)	(74,459,500)	-	(27,998,395,590)	-	(69,281,483,230)
기타 자산취득으로 인한 자금 유출	(10,535,908,600)	(1,377,540,000)	-	(15,228,000)	10,578,635,000	(1,350,041,600)
3. 부채 상환으로 인한 자금 유출액	(12,990,304,752)	(221,399,730)	(252,828,200)	(73,002,090)	4,174,000,000	(9,363,534,772)
차입부채 상환	(6,567,180,000)	-	(250,000,000)	-	4,174,000,000	(2,643,180,000)
보조금 집행잔액 부채 상환	(5,595,744,792)	(221,399,730)	(2,828,200)	-	-	(5,819,972,722)
퇴직금 지급	(827,379,960)	-	-	(73,002,090)	-	(900,382,050)
기타 부채상환으로 인한 자금 유출	-	-	-	-	-	-
4. 순자산감소로 인한 자금 유출액	-	-	-	-	-	-
자본잉여금 반납	-	-	-	-	-	-
5. 기금예치로 인한 자금 유출액	-	-	-	-	-	-
기금예치금의 적립	-	-	-	-	-	-
III 성질별재정운영보고서의비용 (I+II)	408,258,458,937	20,714,130,979	13,711,373,571	40,427,442,872	(28,990,963,111)	454,120,443,248

(단위: 원)

구 분	일반회계	기타 특별회계	기금	지방공기업 특별회계	내부거래	계
IV. 2020회계연도의 세입액	673,377,879,686	31,137,377,859	44,287,241,816	70,671,126,534	(53,627,105,111)	765,846,520,784
V. 세입 조정사항	(173,946,358,598)	(5,403,114,739)	(29,774,611,277)	(47,572,386,236)	24,636,142,000	(232,060,328,850)
1. 전년도 순세계잉여금 및 이월금	(165,364,486,328)	(5,014,179,739)	(15,585,138,311)	(18,146,980,705)		(204,110,785,083)
2. 자금유입이 없는 수익	1,289,295,741	167,424,290	(120,544,306)	(154,729,571)		1,181,446,154
징수결정액과 수납액의 차이	210,063,078	32,149,210		(128,714,943)		113,497,345
자산처분이익	663,858,480					663,858,480
대손충당금환입	115,237,629	590,000	114,217	143,710		116,085,556
퇴직급여충당부채환입		19,728,447				19,728,447
자산손상차손환입						
기타 자금유입이 없는 수익	823,478,331	152,072,600				975,550,931
발생주의 기간수익 조정사항	(523,341,777)	(37,115,967)	(120,658,523)	(26,158,338)		(707,274,605)
3. 자산 처분으로 인한 자금 유입액	(688,826,538)	(59,000,000)	(4,185,421,660)	(1,395,176,350)	4,174,000,000	(2,154,424,548)
재고자산 판매						
장·단기대여금 회수		(59,000,000)	(4,185,421,660)		4,174,000,000	(70,421,660)
일반유형자산 처분	(603,048,400)			(1,395,176,350)		(1,998,224,750)
기타 자산처분으로 인한 자금 유입	(85,778,138)					(85,778,138)
4. 부채 증가로 인한 자금 유입액	(9,182,341,473)	(497,359,290)	(9,883,507,000)		9,883,507,000	(9,679,700,763)
차입부채 증가			(9,883,507,000)		9,883,507,000	
보조금 집행잔액 부채 증가	(9,182,341,473)	(497,359,290)				(9,679,700,763)
기타 부채증가로 인한 자금 유입						
5. 순자산증가로 인한 자금 유입액				(27,875,499,610)	10,578,635,000	(17,296,864,610)
자본잉여금 수입				(27,875,499,610)	10,578,635,000	(17,296,864,610)
VI. 순자산증가액의 수익(IV-V)	499,431,521,088	25,734,263,120	14,512,630,539	23,098,740,298	(28,990,963,111)	533,786,191,934
VII. 재정운영표의 재정운영결과(III-VI)	(91,173,062,151)	(5,020,132,141)	(801,256,968)	17,328,702,574		(79,665,748,686)

재정운영표(일반회계)

당해연도 2020년01월01일부터 2020년12월31일까지

직전연도 2019년01월01일부터 2019년12월31일까지

경기 가평균

(단위 : 원)

과목	당해연도(2020년)			직전연도(2019년)		
	총원가	사업수익	순원가	총원가	사업수익	순원가
I. 사업순원가	317,191,515,367	188,526,125,141	128,665,390,226	268,775,352,934	130,818,759,237	137,956,593,697
일반공공행정	26,481,981,784	1,027,621,620	25,454,360,164	37,004,189,405	1,030,455,744	35,973,733,661
입법및선거관리	622,613,945	-	622,613,945	619,134,342	-	619,134,342
의회사무과	622,613,945	-	622,613,945	615,634,342	-	615,634,342
책임의장·자치의정구현	622,613,945	-	622,613,945	615,634,342	-	615,634,342
지방행정·재정지원	11,261,307,800	405,846,050	10,855,461,750	10,962,994,636	280,527,840	10,682,466,796
기획감사담당관	9,964,077,330	-	9,964,077,330	10,017,283,410	-	10,017,283,410
시설관리공단 관리	9,964,077,330	-	9,964,077,330	10,017,283,410	-	10,017,283,410
세정과	1,297,230,470	405,846,050	891,384,420	945,711,226	280,527,840	665,183,386
수입 관리	1,297,230,470	405,846,050	891,384,420	945,711,226	280,527,840	665,183,386
재정·금융	-	-	-	-	-	-
일반행정	14,598,060,039	621,775,570	13,976,284,469	25,422,060,427	749,927,904	24,672,132,523
기획감사담당관	1,969,520,733	2,200,220	1,967,320,513	2,706,344,376	388,423,454	2,317,920,922
혁신적인 군정 지원체계 강화	1,899,572,673	2,200,220	1,897,372,453	1,739,549,803	70,869,000	1,668,680,803
열린감사 운영	42,520,060	-	42,520,060	57,438,990	-	57,438,990
인구늘리기	27,428,000	-	27,428,000	29,465,800	1,000,000	28,465,800
자치행정과	3,925,372,301	15,000,000	3,910,372,301	4,939,720,359	18,455,660	4,921,264,699
지방행정 역량강화	3,758,106,621	-	3,758,106,621	4,401,541,489	16,854,000	4,384,687,489
주민자치 및 대외 교류협력 활성화	167,265,680	15,000,000	152,265,680	538,178,870	1,601,660	536,577,210
복지정책과	673,580,000	30,666,000	642,914,000	562,918,048	29,305,000	533,613,048
자원봉사기반강화	673,580,000	30,666,000	642,914,000	562,918,048	29,305,000	533,613,048
민원지적과	121,249,155	30,653,190	90,595,965	113,622,972	41,961,780	71,661,192
주민 행정 편의 도모	121,249,155	30,653,190	90,595,965	113,622,972	41,961,780	71,661,192
일자리경제과	650,180,988	191,848,120	458,332,868	-	-	-
마을공동체 성장기반 구축	650,180,988	191,848,120	458,332,868	879,889,783	316,554,454	563,335,329
건설과	1,112,188,255	79,368,650	1,032,819,605	1,021,565,875	119,882,850	901,683,025
주민편의시설관리	1,112,188,255	79,368,650	1,032,819,605	1,021,565,875	119,882,850	901,683,025
회계과	4,146,871,568	272,039,390	3,874,832,178	14,073,956,300	151,899,160	13,922,057,140
안전하고 쾌적한 재산관리	2,730,289,921	272,039,390	2,458,250,531	12,574,735,331	115,899,160	12,458,836,171
편리한 행정업무 추진지원	1,416,581,647	-	1,416,581,647	1,499,220,969	36,000,000	1,463,220,969
가평읍	351,631,309	-	351,631,309	316,536,838	-	316,536,838
주민자치 기반강화	351,631,309	-	351,631,309	316,536,838	-	316,536,838

재정운영표(일반회계)

당해연도 2020년01월01일부터 2020년12월31일까지

직전연도 2019년01월01일부터 2019년12월31일까지

경기 가평균

(단위 : 원)

과목	당해연도(2020년)			직전연도(2019년)		
	총원가	사업수익	순원가	총원가	사업수익	순원가
설악면	411,154,674	-	411,154,674	478,763,528	-	478,763,528
주민자치 기반 강화	411,154,674	-	411,154,674	478,763,528	-	478,763,528
청평면	286,013,262	-	286,013,262	222,988,624	-	222,988,624
주민자치 기반강화	286,013,262	-	286,013,262	222,988,624	-	222,988,624
상면	317,874,956	-	317,874,956	249,610,848	-	249,610,848
주민자치 기반강화	317,874,956	-	317,874,956	249,610,848	-	249,610,848
조종면	293,232,946	-	293,232,946	298,231,367	-	298,231,367
주민자치기반강화	293,232,946	-	293,232,946	298,231,367	-	298,231,367
북면	339,189,892	-	339,189,892	437,801,292	-	437,801,292
주민자치기반강화	339,189,892	-	339,189,892	437,801,292	-	437,801,292
공공질서및안전	31,801,353,432	22,808,111,392	8,993,242,040	4,115,561,840	350,906,387	3,764,655,453
경찰	-	-	-	-	-	-
재난방재·민방위	31,801,353,432	22,808,111,392	8,993,242,040	4,115,561,840	350,906,387	3,764,655,453
안전재난과	31,801,353,432	22,808,111,392	8,993,242,040	4,115,561,840	350,906,387	3,764,655,453
재해 및 재난 예방	30,046,628,270	22,676,399,080	7,370,229,190	2,478,975,687	325,049,160	2,153,926,527
지역방위 대응태세 확립	603,064,313	4,026,489	599,037,824	491,566,726	25,857,227	465,709,499
사회안전망구축	1,151,660,849	127,685,823	1,023,975,026	1,145,019,427	-	1,145,019,427
소방	-	-	-	-	-	-
교육	4,683,677,131	56,217,010	4,627,460,121	6,797,187,643	85,353,200	6,711,834,443
유아및초중등교육	4,366,293,105	4,911,900	4,361,381,205	6,242,735,041	1,823,200	6,240,911,841
평생교육사업소	4,366,293,105	4,911,900	4,361,381,205	6,242,735,041	1,823,200	6,240,911,841
교육환경 개선 및 인재육성 지원	4,366,293,105	4,911,900	4,361,381,205	6,242,735,041	1,823,200	6,240,911,841
고등교육	-	-	-	-	-	-
평생·직업교육	317,384,026	51,305,110	266,078,916	554,452,602	83,530,000	470,922,602
평생교육사업소	317,384,026	51,305,110	266,078,916	554,452,602	83,530,000	470,922,602
평생학습기반 조성 및 활성화	317,384,026	51,305,110	266,078,916	554,452,602	83,530,000	470,922,602
문화및관광	18,747,466,920	11,079,514,304	7,667,952,616	16,373,407,535	13,222,894,311	3,150,513,224
문화예술	5,462,360,742	2,050,404,577	3,411,956,165	5,603,411,797	1,594,484,847	4,008,926,950
문화체육과	3,702,701,346	1,783,471,542	1,919,229,804	3,999,988,803	1,380,277,072	2,619,711,731
문화예술 진흥	3,445,784,546	1,783,471,542	1,662,313,004	3,894,625,803	1,380,277,072	2,514,348,731
축제관리	256,916,800	-	256,916,800	105,363,000	-	105,363,000
평생교육사업소	1,759,659,396	266,933,035	1,492,726,361	1,603,422,994	214,207,775	1,389,215,219

재정운영표(일반회계)

당해연도 2020년01월01일부터 2020년12월31일까지

직전연도 2019년01월01일부터 2019년12월31일까지

경기 가평군

(단위 : 원)

과목	당해연도(2020년)			직전연도(2019년)		
	총원가	사업수익	순원가	총원가	사업수익	순원가
도서관 서비스 확충	1,759,659,396	266,933,035	1,492,726,361	1,603,422,994	214,207,775	1,389,215,219
관광	5,213,983,011	4,068,943,047	1,145,039,964	4,168,655,311	3,687,174,620	481,480,691
관광과	5,213,983,011	4,068,943,047	1,145,039,964	4,168,655,311	3,687,174,620	481,480,691
관광 기반 확충 및 관리	5,213,983,011	4,068,943,047	1,145,039,964	4,168,655,311	3,687,174,620	481,480,691
체육	6,627,247,075	4,450,756,655	2,176,490,420	5,617,202,516	7,774,885,860	(2,157,683,344)
문화체육과	6,627,247,075	4,450,756,655	2,176,490,420	5,617,202,516	7,774,885,860	(2,157,683,344)
체육산업 육성	6,627,247,075	4,450,756,655	2,176,490,420	5,617,202,516	7,774,885,860	(2,157,683,344)
문화재	1,443,876,092	509,410,025	934,466,067	984,137,911	166,348,984	817,788,927
문화체육과	1,443,876,092	509,410,025	934,466,067	984,137,911	166,348,984	817,788,927
문화유산 보존 및 관리	1,443,876,092	509,410,025	934,466,067	984,137,911	166,348,984	817,788,927
문화및관광일반	-	-	-	-	-	-
환경	22,071,443,881	8,246,269,525	13,825,174,356	17,554,905,270	4,511,119,496	13,043,785,774
상하수도·수질	1,651,895,768	166,889,875	1,485,005,893	1,917,259,388	15,000,000	1,902,259,388
환경과	347,942,240	3,502,500	344,439,740	342,499,474	15,000,000	327,499,474
수질환경 보전	347,942,240	3,502,500	344,439,740	342,499,474	15,000,000	327,499,474
상수도사업소	651,146,460	-	651,146,460	856,744,544	-	856,744,544
상수도관리	651,146,460	-	651,146,460	856,744,544	-	856,744,544
하수도사업소	652,807,068	163,387,375	489,419,693	718,015,370	-	718,015,370
상하수도·수질	652,807,068	163,387,375	489,419,693	718,015,370	-	718,015,370
폐기물	12,026,969,402	2,309,685,440	9,717,283,962	11,193,976,705	1,965,562,081	9,228,414,624
환경과	12,026,969,402	2,309,685,440	9,717,283,962	11,193,976,705	1,965,562,081	9,228,414,624
폐기물 처리 및 자원화	12,026,969,402	2,309,685,440	9,717,283,962	11,193,976,705	1,965,562,081	9,228,414,624
대기	-	-	-	82,761,674	-	82,761,674
자연	2,292,130,169	2,189,695,150	102,435,019	1,119,424,702	701,038,130	418,386,572
환경과	2,083,771,409	1,464,695,150	619,076,259	949,470,109	701,038,130	248,431,979
자연환경 보호	2,083,771,409	1,464,695,150	619,076,259	949,470,109	701,038,130	248,431,979
산림과	208,358,760	725,000,000	(516,641,240)	169,954,593	-	169,954,593
자연환경 보호	208,358,760	725,000,000	(516,641,240)	169,954,593	-	169,954,593
해양	-	-	-	-	-	-
환경보호일반	6,100,448,542	3,579,999,060	2,520,449,482	3,241,482,801	1,829,519,285	1,411,963,516
환경과	5,577,225,706	3,479,999,060	2,097,226,646	2,805,023,094	1,734,422,605	1,070,600,489
환경정책 추진	274,332,900	10,000,000	264,332,900	392,246,770	10,000,000	382,246,770

재정운영표(일반회계)

당해연도 2020년01월01일부터 2020년12월31일까지

직전연도 2019년01월01일부터 2019년12월31일까지

경기 가평균

(단위 : 원)

과목	당해연도(2020년)			직전연도(2019년)		
	총원가	사업수익	순원가	총원가	사업수익	순원가
대기환경 보전	5,302,892,806	3,469,999,060	1,832,893,746	2,412,776,324	1,724,422,605	688,353,719
보건소	523,222,836	100,000,000	423,222,836	436,459,707	95,096,680	341,363,027
친환경정책기반강화	523,222,836	100,000,000	423,222,836	436,459,707	95,096,680	341,363,027
사회복지	125,475,065,277	89,329,134,663	36,145,930,614	111,285,921,619	77,843,575,745	33,442,345,874
기초생활보장	11,351,754,238	10,321,598,930	1,030,155,308	8,940,914,038	7,954,360,600	986,553,438
복지정책과	11,351,754,238	10,321,598,930	1,030,155,308	8,940,914,038	7,954,360,600	986,553,438
국민기초생활보장	11,351,754,238	10,321,598,930	1,030,155,308	8,940,914,038	7,954,360,600	986,553,438
취약계층지원	27,479,276,006	19,159,079,720	8,320,196,286	24,507,605,354	16,972,593,790	7,535,011,564
복지정책과	1,392,323,270	979,949,050	412,374,220	877,114,660	567,616,430	309,498,230
맞춤형 복지서비스 지원 및 나눔문화 확산	1,392,323,270	979,949,050	412,374,220	877,114,660	567,616,430	309,498,230
행복돌봄과	20,081,651,690	13,196,059,090	6,885,592,600	17,654,724,969	11,455,146,840	6,199,578,129
장애인복지증진 및 노숙인보호	20,081,651,690	13,196,059,090	6,885,592,600	17,654,724,969	11,455,146,840	6,199,578,129
보건소	6,005,301,046	4,983,071,580	1,022,229,466	5,975,765,725	4,949,830,520	1,025,935,205
맞춤형 건강서비스 제공(정신 보건의료서비스 제외)	6,005,301,046	4,983,071,580	1,022,229,466	5,975,765,725	4,949,830,520	1,025,935,205
보육·가족및여성	21,792,411,557	15,692,384,620	6,100,026,937	19,518,462,369	14,143,364,670	5,375,097,699
행복돌봄과	21,792,411,557	15,692,384,620	6,100,026,937	19,518,462,369	14,143,364,670	5,375,097,699
영유아 및 아동 복지증진	19,001,363,946	14,365,416,730	4,635,947,216	16,595,913,567	12,862,931,660	3,732,981,907
여성가족다문화 복지 증진	2,791,047,611	1,326,967,890	1,464,079,721	2,922,548,802	1,280,433,010	1,642,115,792
노인·청소년	57,102,059,846	40,432,481,290	16,669,578,556	53,085,282,163	37,312,949,845	15,772,332,318
평생교육사업소	1,321,807,398	1,172,872,010	148,935,388	1,564,061,814	2,337,087,605	(773,025,791)
청소년 역량증진 건강활동 지원	1,321,807,398	1,172,872,010	148,935,388	1,564,061,814	2,337,087,605	(773,025,791)
행복돌봄과	55,780,252,448	39,259,609,280	16,520,643,168	51,521,220,349	34,975,862,240	16,545,358,109
노인복지증진	55,780,252,448	39,259,609,280	16,520,643,168	51,521,220,349	34,975,862,240	16,545,358,109
노동	4,439,876,460	2,857,795,843	1,582,080,617	2,208,259,165	844,782,360	1,363,476,805
일자리경제과	4,439,876,460	2,857,795,843	1,582,080,617	2,208,259,165	844,782,360	1,363,476,805
고용촉진 및 근로자 복지 증진	4,439,876,460	2,857,795,843	1,582,080,617	2,208,259,165	844,782,360	1,363,476,805
보훈	1,834,123,430	211,672,990	1,622,450,440	1,768,112,600	179,880,000	1,588,232,600
복지정책과	1,834,123,430	211,672,990	1,622,450,440	1,768,112,600	179,880,000	1,588,232,600
보훈관리 및 지원	1,834,123,430	211,672,990	1,622,450,440	1,768,112,600	179,880,000	1,588,232,600
주택	-	-	-	-	-	-
사회복지일반	1,475,563,740	654,121,270	821,442,470	1,257,285,930	435,644,480	821,641,450
복지정책과	1,475,563,740	654,121,270	821,442,470	1,257,285,930	435,644,480	821,641,450

재정운영표(일반회계)

당해연도 2020년1월1일부터 2020년12월31일까지

직전연도 2019년1월1일부터 2019년12월31일까지

경기 가평군

(단위 : 원)

과목	당해연도(2020년)			직전연도(2019년)		
	총원가	사업수익	순원가	총원가	사업수익	순원가
지역사회복지실현	1,475,563,740	654,121,270	821,442,470	1,257,285,930	435,644,480	821,641,450
보건	6,617,036,043	3,041,860,180	3,575,175,863	5,892,138,244	2,288,458,335	3,603,679,909
보건의료	6,345,852,749	2,881,317,320	3,464,535,429	5,662,739,498	2,170,344,220	3,492,395,278
허가민원과	9,500,000	-	9,500,000	6,250,000	-	6,250,000
공중위생서비스선진화	9,500,000	-	9,500,000	6,250,000	-	6,250,000
보건소	6,336,352,749	2,881,317,320	3,455,035,429	5,656,489,498	2,170,344,220	3,486,145,278
행정서비스 생산성 제고(보건의료서비스 제고)	1,167,749,996	24,470,150	1,143,279,846	1,001,679,976	87,958,940	913,721,036
보건의료기관 인프라 구축(방호·구호)	1,443,912,867	1,235,628,890	208,283,977	909,272,796	566,228,790	343,044,006
맞춤형건강서비스제공 (보건의료서비스 제공)	3,724,689,886	1,621,218,280	2,103,471,606	3,745,536,726	1,516,156,490	2,229,380,236
식품의약품안전	271,183,294	160,542,860	110,640,434	229,398,746	118,114,115	111,284,631
허가민원과	271,183,294	160,542,860	110,640,434	229,398,746	118,114,115	111,284,631
식품위생관리	271,183,294	160,542,860	110,640,434	229,398,746	118,114,115	111,284,631
농림해양수산	43,243,210,217	24,091,081,395	19,152,128,822	40,722,697,743	20,397,816,851	20,324,880,892
농업·농촌	29,166,612,945	13,483,258,741	15,683,354,204	27,711,548,602	15,010,287,273	12,701,261,329
건설과	1,750,111,428	576,307,124	1,173,804,304	-	-	-
농업 경쟁력 강화	1,750,111,428	576,307,124	1,173,804,304	-	-	-
허가민원과	74,564,950	47,381,900	27,183,050	46,294,810	20,804,200	25,490,610
농지 보전 및 인허가관리	74,564,950	47,381,900	27,183,050	46,294,810	20,804,200	25,490,610
농업정책과	20,351,100,525	11,682,541,917	8,668,558,608	19,435,350,963	11,373,389,294	8,061,961,669
축산경쟁력육성	5,516,597,203	2,239,055,144	3,277,542,059	4,942,972,149	2,947,356,819	1,995,615,330
농촌생활환경개선	5,631,187,730	3,331,205,950	2,299,981,780	6,429,906,110	5,030,218,880	1,399,687,230
농업경쟁력강화	8,686,032,922	5,965,504,757	2,720,528,165	8,009,592,554	3,395,813,595	4,613,778,959
재무활동	627,800	-	627,800	-	-	-
농촌생활환경개선	498,343,370	146,776,066	351,567,304	564,653,580	196,228,500	368,425,080
농업 정예인력 육성	18,311,500	-	18,311,500	52,880,150	-	52,880,150
소득개발과	3,392,970,437	600,854,550	2,792,115,887	3,950,584,103	2,029,730,100	1,920,854,003
농업기술개발 및 보급	2,028,654,125	359,629,550	1,669,024,575	2,589,897,393	1,925,080,100	664,817,293
가평클린농업 기반지원 강화	1,364,316,312	241,225,000	1,123,091,312	1,360,686,710	104,650,000	1,256,036,710
기술기획과	3,597,865,605	576,173,250	3,021,692,355	3,714,665,146	1,390,135,179	2,324,529,967
농업 정예인력 육성	1,305,788,482	159,138,050	1,146,650,432	838,932,561	112,924,880	726,007,681
가평클린농업기반지원강화	820,987,789	121,700,000	699,287,789	1,028,592,240	827,896,939	200,695,301
농촌생활환경개선	1,471,089,334	295,335,200	1,175,754,134	1,847,140,345	449,313,360	1,397,826,985

재정운영표(일반회계)

당해연도 2020년01월01일부터 2020년12월31일까지

직전연도 2019년01월01일부터 2019년12월31일까지

경기 가평균

(단위 : 원)

과목	당해연도(2020년)			직전연도(2019년)		
	총원가	사업수익	순원가	총원가	사업수익	순원가
임업·산촌	12,559,296,280	10,347,281,929	2,212,014,351	12,125,594,234	4,548,679,813	7,576,914,421
산림과	12,559,274,202	10,347,281,929	2,211,992,273	12,115,347,971	4,548,679,813	7,566,668,158
산림 재해방지	5,575,663,515	7,138,001,289	(1,562,337,774)	5,219,101,803	1,442,179,469	3,776,922,334
산림 자원화	6,983,610,687	3,209,280,640	3,774,330,047	6,896,246,168	3,106,500,344	3,789,745,824
허가민원과	22,078	-	22,078	10,246,263	-	10,246,263
산림재해 방지	22,078	-	22,078	10,246,263	-	10,246,263
해양수산·어촌	1,517,300,992	260,540,725	1,256,760,267	885,554,907	838,849,765	46,705,142
안전재난과	1,517,300,992	260,540,725	1,256,760,267	885,554,907	838,849,765	46,705,142
수산경쟁력강화	993,569,318	260,540,725	733,028,593	812,718,627	838,849,765	(26,131,138)
안전한 수상레저 문화 정착	523,731,674	-	523,731,674	72,836,280	-	72,836,280
산업·중소기업및에너지	7,969,079,200	4,925,567,400	3,043,511,800	3,951,813,514	282,430,290	3,669,383,224
산업금융지원	-	-	-	-	-	-
산업기술지원	-	-	-	-	-	-
무역및투자유치	-	-	-	-	-	-
산업진흥·고도화	1,559,572,991	303,264,680	1,256,308,311	1,754,349,654	57,210,990	1,697,138,664
일자리경제과	1,559,572,991	303,264,680	1,256,308,311	1,754,349,654	57,210,990	1,697,138,664
산업진흥	1,559,572,991	303,264,680	1,256,308,311	1,754,349,654	57,210,990	1,697,138,664
에너지및자원개발	5,534,166,300	4,008,180,000	1,525,986,300	2,028,919,050	156,648,900	1,872,270,150
일자리경제과	5,534,166,300	4,008,180,000	1,525,986,300	2,028,919,050	156,648,900	1,872,270,150
미래지향적 에너지 공급	5,534,166,300	4,008,180,000	1,525,986,300	2,028,919,050	156,648,900	1,872,270,150
산업·중소기업일반	875,339,909	614,122,720	261,217,189	168,544,810	68,570,400	99,974,410
일자리경제과	875,339,909	614,122,720	261,217,189	168,544,810	68,570,400	99,974,410
물가안정	875,339,909	614,122,720	261,217,189	168,544,810	68,570,400	99,974,410
교통및물류	15,660,192,652	3,494,202,616	12,165,990,036	12,384,664,908	2,909,599,363	9,475,065,545
도로	6,134,061,981	1,833,638,450	4,300,423,531	6,004,728,743	1,849,759,703	4,154,969,040
건설과	6,134,061,981	1,833,638,450	4,300,423,531	6,004,728,743	1,849,759,703	4,154,969,040
도로망구축및관리	6,134,061,981	1,833,638,450	4,300,423,531	6,004,728,743	1,849,759,703	4,154,969,040
도시철도	-	-	-	-	-	-
해운·항만	-	-	-	-	-	-
항공·공항	-	-	-	-	-	-
대중교통·물류등기타	9,526,130,671	1,660,564,166	7,865,566,505	6,379,936,165	1,059,839,660	5,320,096,505
교통과	9,526,130,671	1,660,564,166	7,865,566,505	6,379,936,165	1,059,839,660	5,320,096,505

재정운영표(일반회계)

당해연도 2020년01월01일부터 2020년12월31일까지

직전연도 2019년01월01일부터 2019년12월31일까지

경기 가평군

(단위 : 원)

과목	당해연도(2020년)			직전연도(2019년)		
	총원가	사업수익	순원가	총원가	사업수익	순원가
교통환경 개선	9,526,130,671	1,660,564,166	7,865,566,505	6,369,589,165	1,059,839,660	5,309,749,505
국토및지역개발	14,441,008,830	20,426,545,036	(5,985,536,206)	12,692,865,213	7,896,149,515	4,796,715,698
수자원	5,131,626,537	16,306,305,026	(11,174,678,489)	2,244,849,575	2,373,400,705	(128,551,130)
안전재난과	5,131,626,537	16,306,305,026	(11,174,678,489)	2,244,849,575	2,373,400,705	(128,551,130)
재해예방 하천조성	5,131,626,537	16,306,305,026	(11,174,678,489)	2,244,849,575	2,373,400,705	(128,551,130)
지역및도시	9,309,382,293	4,120,240,010	5,189,142,283	10,448,015,638	5,522,748,810	4,925,266,828
건축과	253,283,480	8,431,500	244,851,980	-	-	-
도시개발	253,283,480	8,431,500	244,851,980	-	-	-
민원지적과	847,197,549	183,723,000	663,474,549	1,093,892,644	144,425,270	949,467,374
도시개발	847,197,549	183,723,000	663,474,549	1,093,892,644	144,425,270	949,467,374
건설과	2,561,770,259	599,748,880	1,962,021,379	1,967,235,697	88,879,040	1,878,356,657
주민편익지역개발	2,561,770,259	599,748,880	1,962,021,379	1,967,235,697	88,879,040	1,878,356,657
도시과	2,059,068,577	3,328,336,630	(1,269,268,053)	3,985,632,882	5,285,000,000	(1,299,367,118)
도시개발	2,059,068,577	3,328,336,630	(1,269,268,053)	3,985,632,882	5,285,000,000	(1,299,367,118)
안전재난과	1,278,671,412	-	1,278,671,412	513,948,812	-	513,948,812
주민편익 지역개발	1,278,671,412	-	1,278,671,412	513,948,812	-	513,948,812
허가민원과	27,583,700	-	27,583,700	328,571,085	4,444,500	324,126,585
도시개발	27,583,700	-	27,583,700	328,571,085	4,444,500	324,126,585
가평읍	444,324,805	-	444,324,805	349,498,460	-	349,498,460
소규모 지역사회개발	444,324,805	-	444,324,805	349,498,460	-	349,498,460
설악면	354,139,783	-	354,139,783	222,333,460	-	222,333,460
소규모 지역사회 개발	354,139,783	-	354,139,783	222,333,460	-	222,333,460
청평면	379,589,358	-	379,589,358	307,437,341	-	307,437,341
소규모지역개발	379,589,358	-	379,589,358	307,437,341	-	307,437,341
상면	361,223,629	-	361,223,629	272,823,954	-	272,823,954
소규모 지역개발사업	361,223,629	-	361,223,629	272,823,954	-	272,823,954
조종면	391,997,497	-	391,997,497	291,939,981	-	291,939,981
소규모지역사회개발	391,997,497	-	391,997,497	291,939,981	-	291,939,981
북면	350,532,244	-	350,532,244	259,914,866	-	259,914,866
소규모지역사회개발	350,532,244	-	350,532,244	259,914,866	-	259,914,866
산업단지	-	-	-	-	-	-
과학기술	-	-	-	-	-	-

재정운영표(일반회계)

당해연도 2020년1월1일부터 2020년12월31일까지

직전연도 2019년1월1일부터 2019년12월31일까지

경기 가평군

(단위 : 원)

과목	당해연도(2020년)			직전연도(2019년)		
	총원가	사업수익	순원가	총원가	사업수익	순원가
기술개발	-	-	-	-	-	-
과학기술연구지원	-	-	-	-	-	-
과학기술일반	-	-	-	-	-	-
예비비	-	-	-	-	-	-
예비비	-	-	-	-	-	-
기획감사담당관	-	-	-	-	-	-
예비비	-	-	-	-	-	-
기타	-	-	-	-	-	-
기타	-	-	-	-	-	-
Ⅱ. 관리운영비	-	-	71,328,215,223	-	-	64,002,896,420
1. 인건비	-	-	59,132,922,608	-	-	55,856,258,936
급여	-	-	38,723,337,370	-	-	36,524,194,800
복리후생비	-	-	9,806,997,880	-	-	10,136,773,930
기타인건비	-	-	9,342,769,740	-	-	8,357,112,470
퇴직급여	-	-	1,259,817,618	-	-	838,177,736
2. 경비	-	-	1,374,902,615	-	-	1,312,941,140
도서구입및인쇄비	-	-	64,831,800	-	-	64,552,440
소모품비	-	-	565,302,370	-	-	500,247,730
홍보및광고비	-	-	19,992,990	-	-	23,434,640
지급수수료	-	-	40,865,635	-	-	20,088,540
일반유형자산수선유지비	-	-	4,446,020	-	-	2,885,500
주민편의시설수선유지비	-	-	1,999,700	-	-	1,065,830
사회기반시설수선유지비	-	-	3,038,750	-	-	226,400
기타자산수선유지비	-	-	-	-	-	175,000
교육훈련비	-	-	-	-	-	80,000
제세공과금	-	-	39,938,240	-	-	15,534,920
보험료및공제료	-	-	-	-	-	-
임차료	-	-	46,721,180	-	-	39,368,160
출장비	-	-	271,148,340	-	-	347,791,500
연구개발비	-	-	-	-	-	-
업무추진비	-	-	293,810,090	-	-	291,662,310
행사비	-	-	33,000	-	-	100,000

재정운영표(일반회계)

당해연도 2020년01월01일부터 2020년12월31일까지

직전연도 2019년01월01일부터 2019년12월31일까지

경기 가평균

(단위 : 원)

과목	당해연도(2020년)			직전연도(2019년)		
	총원가	사업수익	순원가	총원가	사업수익	순원가
의회비	-	-	-	-	-	-
위탁대행사업비	-	-	-	-	-	-
예술단운동부운영비	-	-	-	-	-	-
주민자치활동운영비	-	-	-	-	-	-
징수교부금	-	-	-	-	-	-
연료비	-	-	-	-	-	43,320
원·정수구입비	-	-	-	-	-	-
용자주택매출원가	-	-	-	-	-	-
공립대학운영비	-	-	-	-	-	-
기타운영비	-	-	22,774,500	-	-	5,684,850
3. 정부간이전비용	-	-	-	-	-	-
시도비보조금	-	-	-	-	-	-
자치구 조정교부금	-	-	-	-	-	-
시군 조정교부금	-	-	-	-	-	-
지방자치단체간부담금	-	-	-	-	-	-
국가에 대한부담금	-	-	-	-	-	-
교육비특별회계전출금	-	-	-	-	-	-
교육기관운영비보조금	-	-	-	-	-	-
4. 민간등이전비용	-	-	10,820,390,000	-	-	6,833,696,344
민간보조금	-	-	-	-	-	-
민간장학금	-	-	-	-	-	-
이차보전금	-	-	-	-	-	-
출연금	-	-	-	-	-	-
전출금비용	-	-	10,820,390,000	-	-	6,833,696,344
지방공공기관보조금	-	-	-	-	-	-
기타이전비용	-	-	-	-	-	-
Ⅲ. 비배분비용	-	-	19,738,728,347	-	-	18,724,708,460
1. 운영비	-	-	548,792,092	-	-	627,676,340
이자비용	-	-	548,792,092	-	-	627,676,340
2. 기타비용	-	-	19,189,936,255	-	-	18,097,032,120
자산처분손실	-	-	41,788,448	-	-	2,217,616
자산손상차손	-	-	6,518,367	-	-	8,625,454

재정운영표(일반회계)

당해연도 2020년01월01일부터 2020년12월31일까지

직전연도 2019년01월01일부터 2019년12월31일까지

경기 가평군

(단위 : 원)

과목	당해연도(2020년)			직전연도(2019년)		
	총원가	사업수익	순원가	총원가	사업수익	순원가
일반유형자산감가상각비	-	-	2,920,656,097	-	-	2,544,712,384
주민편의시설감가상각비	-	-	10,944,193,179	-	-	10,444,301,949
사회기반시설감가상각비	-	-	2,219,009,223	-	-	2,044,548,796
무형자산상각비	-	-	15,654,974	-	-	14,668,460
외화환산손실	-	-	-	-	-	-
외환차손	-	-	-	-	-	-
대손상각비	-	-	3,042,115,967	-	-	2,161,724,693
기타비용	-	-	-	-	-	876,232,768
IV. 비배분수익	-	-	16,260,603,461	-	-	15,114,864,302
1. 자체조달수익	-	-	12,441,373,005	-	-	11,411,823,656
경상세외수익	-	-	2,002,764,996	-	-	2,527,303,848
임시세외수익	-	-	10,438,608,009	-	-	8,884,519,808
2. 기타수익	-	-	3,819,230,456	-	-	3,703,040,646
전입금수익	-	-	-	-	-	-
외화환산이익	-	-	-	-	-	-
외환차익	-	-	-	-	-	-
대손충당금환입	-	-	115,237,629	-	-	32,083,779
퇴직급여충당부채환입	-	-	-	-	-	-
자산손상차손환입	-	-	-	-	-	-
기타수익	-	-	823,478,331	-	-	-
기타비배분수익	-	-	2,880,514,496	-	-	3,670,956,867
V. 재정운영순원가 (I+II+III-IV)	-	-	203,471,730,335	-	-	205,569,334,275
VI. 수익	-	-	294,644,792,486	-	-	318,115,542,590
1. 자체조달수익	-	-	68,319,362,860	-	-	61,631,879,450
지방세수익	-	-	63,103,209,890	-	-	56,724,368,530
경상세외수익	-	-	2,565,271,270	-	-	2,272,853,570
임시세외수익	-	-	2,650,881,700	-	-	2,634,657,350
2. 정부간이전수익	-	-	227,074,231,000	-	-	258,167,703,000
지방교부세수익	-	-	142,128,122,000	-	-	171,369,590,000
자치구 조정교부금수익	-	-	-	-	-	-
시군 조정교부금수익	-	-	84,946,109,000	-	-	86,798,113,000
시도비보조금반환금수익	-	-	-	-	-	-

재정운영표(일반회계)

당해연도 2020년01월01일부터 2020년12월31일까지
 직전연도 2019년01월01일부터 2019년12월31일까지

경기 가평균

(단위 : 원)

과목	당해연도(2020년)			직전연도(2019년)		
	총원가	사업수익	순원가	총원가	사업수익	순원가
기타정부간이전수익	-	-	-	-	-	-
3.기타수익	-	-	(748,801,374)	-	-	(1,684,039,860)
전입금수익	-	-	1,784,291,070	-	-	-
기부금수익	-	-	-	-	-	-
기타일반수익	-	-	(2,533,092,444)	-	-	(1,684,039,860)
VII. 재정운영결과(V-VI)	-	-	(91,173,062,151)	-	-	(112,546,208,315)

재정운영표(의료급여기금특별회계)

당해연도 2020년01월01일부터 2020년12월31일까지

직전연도 2019년01월01일부터 2019년12월31일까지

경기 가평균

(단위 : 원)

과목	당해연도(2020년)			직전연도(2019년)		
	총원가	사업수익	순원가	총원가	사업수익	순원가
I.사업순원가	885,452,880	108,110,290	777,342,590	898,151,540	110,802,760	787,348,780
일반공공행정	-	-	-	-	-	-
입법및선거관리	-	-	-	-	-	-
지방행정·재정지원	-	-	-	-	-	-
재정·금융	-	-	-	-	-	-
일반행정	-	-	-	-	-	-
공공질서및안전	-	-	-	-	-	-
경찰	-	-	-	-	-	-
재난방재·민방위	-	-	-	-	-	-
소방	-	-	-	-	-	-
교육	-	-	-	-	-	-
유아및초중등교육	-	-	-	-	-	-
고등교육	-	-	-	-	-	-
평생·직업교육	-	-	-	-	-	-
문화및관광	-	-	-	-	-	-
문화예술	-	-	-	-	-	-
관광	-	-	-	-	-	-
체육	-	-	-	-	-	-
문화재	-	-	-	-	-	-
문화및관광일반	-	-	-	-	-	-
환경	-	-	-	-	-	-
상하수도·수질	-	-	-	-	-	-
폐기물	-	-	-	-	-	-
대기	-	-	-	-	-	-
자연	-	-	-	-	-	-
해양	-	-	-	-	-	-
환경보호일반	-	-	-	-	-	-
사회복지	885,452,880	108,110,290	777,342,590	898,151,540	110,802,760	787,348,780
기초생활보장	885,452,880	108,110,290	777,342,590	898,151,540	110,802,760	787,348,780
복지정책과	885,452,880	108,110,290	777,342,590	898,151,540	110,802,760	787,348,780
국민기초생활보장	885,452,880	108,110,290	777,342,590	898,151,540	110,802,760	787,348,780
저소득층 의료지원	885,452,880	108,110,290	777,342,590	898,151,540	110,802,760	787,348,780

재정운영표(의료급여기금특별회계)

당해연도 2020년01월01일부터 2020년12월31일까지

직전연도 2019년01월01일부터 2019년12월31일까지

경기 가평균

(단위 : 원)

과목	당해연도(2020년)			직전연도(2019년)		
	총원가	사업수익	순원가	총원가	사업수익	순원가
취약계층지원	-	-	-	-	-	-
보육·가족및여성	-	-	-	-	-	-
노인·청소년	-	-	-	-	-	-
노동	-	-	-	-	-	-
보훈	-	-	-	-	-	-
주택	-	-	-	-	-	-
사회복지일반	-	-	-	-	-	-
보건	-	-	-	-	-	-
보건의료	-	-	-	-	-	-
식품의약안전	-	-	-	-	-	-
농림해양수산	-	-	-	-	-	-
농업·농촌	-	-	-	-	-	-
임업·산촌	-	-	-	-	-	-
해양수산·어촌	-	-	-	-	-	-
산업·중소기업및에너지	-	-	-	-	-	-
산업금융지원	-	-	-	-	-	-
산업기술지원	-	-	-	-	-	-
무역및투자유치	-	-	-	-	-	-
산업진흥·고도화	-	-	-	-	-	-
에너지및자원개발	-	-	-	-	-	-
산업·중소기업일반	-	-	-	-	-	-
교통및물류	-	-	-	-	-	-
도로	-	-	-	-	-	-
도시철도	-	-	-	-	-	-
해운·항만	-	-	-	-	-	-
항공·공항	-	-	-	-	-	-
대중교통·물류등기타	-	-	-	-	-	-
국토및지역개발	-	-	-	-	-	-
수자원	-	-	-	-	-	-
지역및도시	-	-	-	-	-	-
산업단지	-	-	-	-	-	-
과학기술	-	-	-	-	-	-

재정운영표(의료급여기금특별회계)

당해연도 2020년01월01일부터 2020년12월31일까지

직전연도 2019년01월01일부터 2019년12월31일까지

경기 가평균

(단위 : 원)

과목	당해연도(2020년)			직전연도(2019년)		
	총원가	사업수익	순원가	총원가	사업수익	순원가
기술개발	-	-	-	-	-	-
과학기술연구지원	-	-	-	-	-	-
과학기술일반	-	-	-	-	-	-
예비비	-	-	-	-	-	-
예비비	-	-	-	-	-	-
기타	-	-	-	-	-	-
기타	-	-	-	-	-	-
Ⅱ. 관리운영비	-	-	109,701,240	-	-	102,036,210
1. 인건비	-	-	88,488,290	-	-	102,036,210
급여	-	-	-	-	-	-
복리후생비	-	-	-	-	-	-
기타인건비	-	-	88,488,290	-	-	102,036,210
퇴직급여	-	-	-	-	-	-
2. 경비	-	-	21,212,950	-	-	-
도서구입및인쇄비	-	-	-	-	-	-
소모품비	-	-	-	-	-	-
홍보및광고비	-	-	-	-	-	-
지급수수료	-	-	-	-	-	-
일반유형자산수선유지비	-	-	-	-	-	-
주민편의시설수선유지비	-	-	-	-	-	-
사회기반시설수선유지비	-	-	-	-	-	-
기타자산수선유지비	-	-	-	-	-	-
교육훈련비	-	-	-	-	-	-
제세공과금	-	-	-	-	-	-
보험료및공제료	-	-	-	-	-	-
임차료	-	-	-	-	-	-
출장비	-	-	-	-	-	-
연구개발비	-	-	-	-	-	-
업무추진비	-	-	-	-	-	-
행사비	-	-	-	-	-	-
의회비	-	-	-	-	-	-
위탁대행사업비	-	-	-	-	-	-

재정운영표(의료급여기금특별회계)

당해연도 2020년01월01일부터 2020년12월31일까지

직전연도 2019년01월01일부터 2019년12월31일까지

경기 가평균

(단위 : 원)

과목	당해연도(2020년)			직전연도(2019년)		
	총원가	사업수익	순원가	총원가	사업수익	순원가
예술단운동부운영비	-	-	-	-	-	-
주민자치활동운영비	-	-	-	-	-	-
정수교부금	-	-	-	-	-	-
연료비	-	-	-	-	-	-
원·정수구입비	-	-	-	-	-	-
용·자·주택매출원가	-	-	-	-	-	-
공립대학운영비	-	-	-	-	-	-
기타운영비	-	-	21,212,950	-	-	-
3. 정부간이전비용	-	-	-	-	-	-
시도비보조금	-	-	-	-	-	-
자치구 조정교부금	-	-	-	-	-	-
시군 조정교부금	-	-	-	-	-	-
지방자치단체간부담금	-	-	-	-	-	-
국가에 대한부담금	-	-	-	-	-	-
교육비특별회계전출금	-	-	-	-	-	-
교육기관운영비보조금	-	-	-	-	-	-
4. 민간등이전비용	-	-	-	-	-	-
민간보조금	-	-	-	-	-	-
민간장학금	-	-	-	-	-	-
이차보전금	-	-	-	-	-	-
출연금	-	-	-	-	-	-
전출금비용	-	-	-	-	-	-
지방공공기관보조금	-	-	-	-	-	-
기타이전비용	-	-	-	-	-	-
Ⅲ. 비배분비용	-	-	1,288,169	-	-	19,183,699
1. 운영비	-	-	-	-	-	-
이자비용	-	-	-	-	-	-
2. 기타비용	-	-	1,288,169	-	-	19,183,699
자산처분손실	-	-	-	-	-	-
자산손상차손	-	-	-	-	-	-
일반유형자산감가상각비	-	-	1,288,169	-	-	1,288,169
주민편의시설감가상각비	-	-	-	-	-	-

재정운영표(의료급여기금특별회계)

당해연도 2020년01월01일부터 2020년12월31일까지

직전연도 2019년01월01일부터 2019년12월31일까지

경기 가평균

(단위 : 원)

과목	당해연도(2020년)			직전연도(2019년)		
	총원가	사업수익	순원가	총원가	사업수익	순원가
사회기반시설감가상각비	-	-	-	-	-	-
무형자산상각비	-	-	-	-	-	-
의화환산손실	-	-	-	-	-	-
의환차손	-	-	-	-	-	-
대손상각비	-	-	-	-	-	-
기타비용	-	-	-	-	-	17,895,530
IV. 비배분수익	-	-	29,869,363	-	-	24,590,513
1. 자체조달수익	-	-	10,140,916	-	-	19,436,858
경상세외수익	-	-	1,096,250	-	-	1,071,300
임시세외수익	-	-	9,044,666	-	-	18,365,558
2. 기타수익	-	-	19,728,447	-	-	5,153,655
전입금수익	-	-	-	-	-	-
의화환산이익	-	-	-	-	-	-
의환차익	-	-	-	-	-	-
대손충당금환입	-	-	-	-	-	-
퇴직급여충당부채환입	-	-	19,728,447	-	-	5,153,655
자산손상차손환입	-	-	-	-	-	-
기타수익	-	-	-	-	-	-
기타비배분수익	-	-	-	-	-	-
V. 재정운영순원가(I+II+III)	-	-	858,462,636	-	-	883,978,176
VI. 수익	-	-	867,783,120	-	-	891,161,080
1. 자체조달수익	-	-	-	-	-	-
지방세수익	-	-	-	-	-	-
경상세외수익	-	-	-	-	-	-
임시세외수익	-	-	-	-	-	-
2. 정부간이전수익	-	-	-	-	-	-
지방교부세수익	-	-	-	-	-	-
자치구 조정교부금수익	-	-	-	-	-	-
시군 조정교부금수익	-	-	-	-	-	-
시도비보조금반환금수익	-	-	-	-	-	-
기타정부간이전수익	-	-	-	-	-	-
3. 기타수익	-	-	867,783,120	-	-	891,161,080

재정운영표(의료급여기금특별회계)

당해연도 2020년01월01일부터 2020년12월31일까지

직전연도 2019년01월01일부터 2019년12월31일까지

경기 가평균

(단위 : 원)

과목	당해연도(2020년)			직전연도(2019년)		
	총원가	사업수익	순원가	총원가	사업수익	순원가
전입금수익	-	-	807,865,000	-	-	826,334,000
기부금수익	-	-	-	-	-	-
기타일반수익	-	-	59,918,120	-	-	64,827,080
VII. 재정운영결과(V-VI)	-	-	(9,320,484)	-	-	(7,182,904)

재정운영표(발전소주변지역지원사업특별회계)

당해연도 2020년01월01일부터 2020년12월31일까지

직전연도 2019년01월01일부터 2019년12월31일까지

경기 가평군

(단위 : 원)

과목	당해연도(2020년)			직전연도(2019년)		
	총원가	사업수익	순원가	총원가	사업수익	순원가
I.사업순원가	570,391,756	322,679,600	247,712,156	414,114,894	479,000,000	(64,885,106)
일반공공행정	-	-	-	-	-	-
입법및선거관리	-	-	-	-	-	-
지방행정·재정지원	-	-	-	-	-	-
재정·금융	-	-	-	-	-	-
일반행정	-	-	-	-	-	-
공공질서및안전	-	-	-	-	-	-
경찰	-	-	-	-	-	-
재난방재·민방위	-	-	-	-	-	-
소방	-	-	-	-	-	-
교육	-	-	-	-	-	-
유아및초중등교육	-	-	-	-	-	-
고등교육	-	-	-	-	-	-
평생·직업교육	-	-	-	-	-	-
문화및관광	-	-	-	-	-	-
문화예술	-	-	-	-	-	-
관광	-	-	-	-	-	-
체육	-	-	-	-	-	-
문화재	-	-	-	-	-	-
문화및관광일반	-	-	-	-	-	-
환경	-	-	-	-	-	-
상하수도·수질	-	-	-	-	-	-
폐기물	-	-	-	-	-	-
대기	-	-	-	-	-	-
자연	-	-	-	-	-	-
해양	-	-	-	-	-	-
환경보호일반	-	-	-	-	-	-
사회복지	-	-	-	-	-	-
기초생활보장	-	-	-	-	-	-
취약계층지원	-	-	-	-	-	-
보육·가족및여성	-	-	-	-	-	-
노인·청소년	-	-	-	-	-	-

재정운영표(발전소주변지역지원사업특별회계)

당해연도 2020년01월01일부터 2020년12월31일까지

직전연도 2019년01월01일부터 2019년12월31일까지

경기 가평균

(단위 : 원)

과목	당해연도(2020년)			직전연도(2019년)		
	총원가	사업수익	순원가	총원가	사업수익	순원가
노동	-	-	-	-	-	-
보훈	-	-	-	-	-	-
주택	-	-	-	-	-	-
사회복지일반	-	-	-	-	-	-
보건	-	-	-	-	-	-
보건의료	-	-	-	-	-	-
식품의약품안전	-	-	-	-	-	-
농림해양수산	-	-	-	-	-	-
농업·농촌	-	-	-	-	-	-
임업·산촌	-	-	-	-	-	-
해양수산·어촌	-	-	-	-	-	-
산업·중소기업및에너지	-	-	-	-	-	-
산업금융지원	-	-	-	-	-	-
산업기술지원	-	-	-	-	-	-
무역및투자유치	-	-	-	-	-	-
산업진흥·고도화	-	-	-	-	-	-
에너지및자원개발	-	-	-	-	-	-
산업·중소기업일반	-	-	-	-	-	-
교통및물류	-	-	-	-	-	-
도로	-	-	-	-	-	-
도시철도	-	-	-	-	-	-
해운·항만	-	-	-	-	-	-
항공·공항	-	-	-	-	-	-
대중교통·물류등기타	-	-	-	-	-	-
국토및지역개발	570,391,756	322,679,600	247,712,156	414,114,894	479,000,000	(64,885,106)
수자원	-	-	-	-	-	-
지역및도시	570,391,756	322,679,600	247,712,156	414,114,894	479,000,000	(64,885,106)
건설과	570,391,756	322,679,600	247,712,156	414,114,894	479,000,000	(64,885,106)
주민편의지역개발	570,391,756	322,679,600	247,712,156	414,114,894	479,000,000	(64,885,106)
발전소주변지역지원 (발전소특별회계)	570,391,756	322,679,600	247,712,156	414,114,894	479,000,000	(64,885,106)
산업단지	-	-	-	-	-	-
과학기술	-	-	-	-	-	-

재정운영표(발전소주변지역지원사업특별회계)

당해연도 2020년01월01일부터 2020년12월31일까지

직전연도 2019년01월01일부터 2019년12월31일까지

경기 가평군

(단위 : 원)

과목	당해연도(2020년)			직전연도(2019년)		
	총원가	사업수익	순원가	총원가	사업수익	순원가
기술개발	-	-	-	-	-	-
과학기술연구지원	-	-	-	-	-	-
과학기술일반	-	-	-	-	-	-
예비비	-	-	-	-	-	-
예비비	-	-	-	-	-	-
기타	-	-	-	-	-	-
기타	-	-	-	-	-	-
II. 관리운영비	-	-	-	-	-	-
1. 인건비	-	-	-	-	-	-
급여	-	-	-	-	-	-
복리후생비	-	-	-	-	-	-
기타인건비	-	-	-	-	-	-
퇴직급여	-	-	-	-	-	-
2. 경비	-	-	-	-	-	-
도서구입및인쇄비	-	-	-	-	-	-
소모품비	-	-	-	-	-	-
홍보및광고비	-	-	-	-	-	-
지급수수료	-	-	-	-	-	-
일반유형자산수선유지비	-	-	-	-	-	-
주민편의시설수선유지비	-	-	-	-	-	-
사회기반시설수선유지비	-	-	-	-	-	-
기타자산수선유지비	-	-	-	-	-	-
교육훈련비	-	-	-	-	-	-
제세공과금	-	-	-	-	-	-
보험료및공제료	-	-	-	-	-	-
임차료	-	-	-	-	-	-
출장비	-	-	-	-	-	-
연구개발비	-	-	-	-	-	-
업무추진비	-	-	-	-	-	-
행사비	-	-	-	-	-	-
의회비	-	-	-	-	-	-
위탁대행사업비	-	-	-	-	-	-

재정운영표(발전소주변지역지원사업특별회계)

당해연도 2020년01월01일부터 2020년12월31일까지

직전연도 2019년01월01일부터 2019년12월31일까지

경기 가평균

(단위 : 원)

과목	당해연도(2020년)			직전연도(2019년)		
	총원가	사업수익	순원가	총원가	사업수익	순원가
예술단운동부운영비	-	-	-	-	-	-
주민자치활동운영비	-	-	-	-	-	-
정수교부금	-	-	-	-	-	-
연료비	-	-	-	-	-	-
원·정수구입비	-	-	-	-	-	-
용·자·주택매출원가	-	-	-	-	-	-
공립대학운영비	-	-	-	-	-	-
기타운영비	-	-	-	-	-	-
3. 정부간이전비용	-	-	-	-	-	-
시도비보조금	-	-	-	-	-	-
자치구 조정교부금	-	-	-	-	-	-
시군 조정교부금	-	-	-	-	-	-
지방자치단체간부담금	-	-	-	-	-	-
국가에 대한부담금	-	-	-	-	-	-
교육비특별회계전출금	-	-	-	-	-	-
교육기관운영비보조금	-	-	-	-	-	-
4. 민간등이전비용	-	-	-	-	-	-
민간보조금	-	-	-	-	-	-
민간장학금	-	-	-	-	-	-
이차보전금	-	-	-	-	-	-
출연금	-	-	-	-	-	-
전출금비용	-	-	-	-	-	-
지방공공기관보조금	-	-	-	-	-	-
기타이전비용	-	-	-	-	-	-
Ⅲ. 비배분비용	-	-	21,482,810	-	-	21,482,810
1. 운영비	-	-	-	-	-	-
이자비용	-	-	-	-	-	-
2. 기타비용	-	-	21,482,810	-	-	21,482,810
자산처분손실	-	-	-	-	-	-
자산손상차손	-	-	-	-	-	-
일반유형자산감가상각비	-	-	-	-	-	-
주민편의시설감가상각비	-	-	9,902,336	-	-	9,902,336

재정운영표(발전소주변지역지원사업특별회계)

당해연도 2020년01월01일부터 2020년12월31일까지

직전연도 2019년01월01일부터 2019년12월31일까지

경기 가평군

(단위 : 원)

과목	당해연도(2020년)			직전연도(2019년)		
	총원가	사업수익	순원가	총원가	사업수익	순원가
사회기반시설감가상각비	-	-	11,580,474	-	-	11,580,474
무형자산상각비	-	-	-	-	-	-
외화환산손실	-	-	-	-	-	-
외환차손	-	-	-	-	-	-
대손상각비	-	-	-	-	-	-
기타비용	-	-	-	-	-	-
IV.비배분수익	-	-	9,762,456	-	-	135,210,309
1.자체조달수익	-	-	9,172,456	-	-	4,447,539
경상세외수익	-	-	8,877,442	-	-	4,447,539
임시세외수익	-	-	295,014	-	-	-
2.기타수익	-	-	590,000	-	-	130,762,770
전입금수익	-	-	-	-	-	-
외화환산이익	-	-	-	-	-	-
외환차익	-	-	-	-	-	-
대손충당금환입	-	-	590,000	-	-	2,557,000
퇴직급여충당부채환입	-	-	-	-	-	-
자산손상차손환입	-	-	-	-	-	-
기타수익	-	-	-	-	-	128,205,770
기타비배분수익	-	-	-	-	-	-
V.재정운영순원가(I+II+III IV)	-	-	259,432,510	-	-	(178,612,605)
VI.수익	-	-	-	-	-	-
1.자체조달수익	-	-	-	-	-	-
지방세수익	-	-	-	-	-	-
경상세외수익	-	-	-	-	-	-
임시세외수익	-	-	-	-	-	-
2.정부간이전수익	-	-	-	-	-	-
지방교부세수익	-	-	-	-	-	-
자치구 조정교부금수익	-	-	-	-	-	-
시군 조정교부금수익	-	-	-	-	-	-
시도비보조금반환금수익	-	-	-	-	-	-
기타정부간이전수익	-	-	-	-	-	-
3.기타수익	-	-	-	-	-	-

재정운영표(발전소주변지역지원사업특별회계)

당해연도 2020년01월01일부터 2020년12월31일까지

직전연도 2019년01월01일부터 2019년12월31일까지

경기 가평군

(단위 : 원)

과목	당해연도(2020년)			직전연도(2019년)		
	총원가	사업수익	순원가	총원가	사업수익	순원가
전입금수익	-	-	-	-	-	-
기부금수익	-	-	-	-	-	-
기타일반수익	-	-	-	-	-	-
VII. 재정운영결과(V-VI)	-	-	259,432,510	-	-	(178,612,605)

재정운영표(공영개발사업특별회계)

당해연도 2020년01월01일부터 2020년12월31일까지

직전연도 2019년01월01일부터 2019년12월31일까지

경기 가평군

(단위 : 원)

과목	당해연도(2020년)			직전연도(2019년)		
	총원가	사업수익	순원가	총원가	사업수익	순원가
I.사업순원가	-	-	-	-	-	-
일반공공행정	-	-	-	-	-	-
입법및선거관리	-	-	-	-	-	-
지방행정·재정지원	-	-	-	-	-	-
재정·금융	-	-	-	-	-	-
일반행정	-	-	-	-	-	-
공공질서및안전	-	-	-	-	-	-
경찰	-	-	-	-	-	-
재난방재·민방위	-	-	-	-	-	-
소방	-	-	-	-	-	-
교육	-	-	-	-	-	-
유아및초중등교육	-	-	-	-	-	-
고등교육	-	-	-	-	-	-
평생·직업교육	-	-	-	-	-	-
문화및관광	-	-	-	-	-	-
문화예술	-	-	-	-	-	-
관광	-	-	-	-	-	-
체육	-	-	-	-	-	-
문화재	-	-	-	-	-	-
문화및관광일반	-	-	-	-	-	-
환경	-	-	-	-	-	-
상하수도·수질	-	-	-	-	-	-
폐기물	-	-	-	-	-	-
대기	-	-	-	-	-	-
자연	-	-	-	-	-	-
해양	-	-	-	-	-	-
환경보호일반	-	-	-	-	-	-
사회복지	-	-	-	-	-	-
기초생활보장	-	-	-	-	-	-
취약계층지원	-	-	-	-	-	-
보육·가족및여성	-	-	-	-	-	-
노인·청소년	-	-	-	-	-	-

재정운영표(공영개발사업특별회계)

당해연도 2020년01월01일부터 2020년12월31일까지

직전연도 2019년01월01일부터 2019년12월31일까지

경기 가평균

(단위 : 원)

과목	당해연도(2020년)			직전연도(2019년)		
	총원가	사업수익	순원가	총원가	사업수익	순원가
노동	-	-	-	-	-	-
보훈	-	-	-	-	-	-
주택	-	-	-	-	-	-
사회복지일반	-	-	-	-	-	-
보건	-	-	-	-	-	-
보건의료	-	-	-	-	-	-
식품의약안전	-	-	-	-	-	-
농림해양수산	-	-	-	-	-	-
농업·농촌	-	-	-	-	-	-
임업·산촌	-	-	-	-	-	-
해양수산·어촌	-	-	-	-	-	-
산업·중소기업및에너지	-	-	-	-	-	-
산업금융지원	-	-	-	-	-	-
산업기술지원	-	-	-	-	-	-
무역및투자유치	-	-	-	-	-	-
산업진흥·고도화	-	-	-	-	-	-
에너지및자원개발	-	-	-	-	-	-
산업·중소기업일반	-	-	-	-	-	-
교통및물류	-	-	-	-	-	-
도로	-	-	-	-	-	-
도시철도	-	-	-	-	-	-
해운·항만	-	-	-	-	-	-
항공·공항	-	-	-	-	-	-
대중교통·물류등기타	-	-	-	-	-	-
국토및지역개발	-	-	-	-	-	-
수자원	-	-	-	-	-	-
지역및도시	-	-	-	-	-	-
산업단지	-	-	-	-	-	-
과학기술	-	-	-	-	-	-
기술개발	-	-	-	-	-	-
과학기술연구지원	-	-	-	-	-	-
과학기술일반	-	-	-	-	-	-

재정운영표(공영개발사업특별회계)

당해연도 2020년01월01일부터 2020년12월31일까지

직전연도 2019년01월01일부터 2019년12월31일까지

경기 가평군

(단위 : 원)

과목	당해연도(2020년)			직전연도(2019년)		
	총원가	사업수익	순원가	총원가	사업수익	순원가
예비비	-	-	-	-	-	-
예비비	-	-	-	-	-	-
기타	-	-	-	-	-	-
기타	-	-	-	-	-	-
Ⅱ. 관리운영비	-	-	1,784,291,070	-	-	-
1. 인건비	-	-	-	-	-	-
급여	-	-	-	-	-	-
복리후생비	-	-	-	-	-	-
기타인건비	-	-	-	-	-	-
퇴직급여	-	-	-	-	-	-
2. 경비	-	-	-	-	-	-
도서구입및인쇄비	-	-	-	-	-	-
소모품비	-	-	-	-	-	-
홍보및광고비	-	-	-	-	-	-
지급수수료	-	-	-	-	-	-
일반유형자산수선유지비	-	-	-	-	-	-
주민편의시설수선유지비	-	-	-	-	-	-
사회기반시설수선유지비	-	-	-	-	-	-
기타자산수선유지비	-	-	-	-	-	-
교육훈련비	-	-	-	-	-	-
제세공과금	-	-	-	-	-	-
보험료및공제료	-	-	-	-	-	-
임차료	-	-	-	-	-	-
출장비	-	-	-	-	-	-
연구개발비	-	-	-	-	-	-
업무추진비	-	-	-	-	-	-
행사비	-	-	-	-	-	-
의회비	-	-	-	-	-	-
위탁대행사업비	-	-	-	-	-	-
예술단운동부운영비	-	-	-	-	-	-
주민자치활동운영비	-	-	-	-	-	-
징수교부금	-	-	-	-	-	-

재정운영표(공영개발사업특별회계)

당해연도 2020년01월01일부터 2020년12월31일까지

직전연도 2019년01월01일부터 2019년12월31일까지

경기 가평균

(단위 : 원)

과목	당해연도(2020년)			직전연도(2019년)		
	총원가	사업수익	순원가	총원가	사업수익	순원가
연료비	-	-	-	-	-	-
원·정수구입비	-	-	-	-	-	-
용·자·주택매출원가	-	-	-	-	-	-
공립대학운영비	-	-	-	-	-	-
기타운영비	-	-	-	-	-	-
3. 정부간이전비용	-	-	-	-	-	-
시도비보조금	-	-	-	-	-	-
자치구 조정교부금	-	-	-	-	-	-
시군 조정교부금	-	-	-	-	-	-
지방자치단체간부담금	-	-	-	-	-	-
국가에 대한부담금	-	-	-	-	-	-
교육비특별회계전출금	-	-	-	-	-	-
교육기관운영비보조금	-	-	-	-	-	-
4. 민간등이전비용	-	-	1,784,291,070	-	-	-
민간보조금	-	-	-	-	-	-
민간장학금	-	-	-	-	-	-
이차보전금	-	-	-	-	-	-
출연금	-	-	-	-	-	-
전출금비용	-	-	1,784,291,070	-	-	-
지방공공기관보조금	-	-	-	-	-	-
기타이전비용	-	-	-	-	-	-
Ⅲ. 비배분비용	-	-	-	-	-	35,907,230
1. 운영비	-	-	-	-	-	-
이자비용	-	-	-	-	-	-
2. 기타비용	-	-	-	-	-	35,907,230
자산처분손실	-	-	-	-	-	-
자산손상차손	-	-	-	-	-	-
일반유형자산감가상각비	-	-	-	-	-	-
주민편의시설감가상각비	-	-	-	-	-	624,665
사회기반시설감가상각비	-	-	-	-	-	35,282,565
무형자산상각비	-	-	-	-	-	-
외화환산손실	-	-	-	-	-	-

재정운영표(공영개발사업특별회계)

당해연도 2020년01월01일부터 2020년12월31일까지

직전연도 2019년01월01일부터 2019년12월31일까지

경기 가평균

(단위 : 원)

과목	당해연도(2020년)			직전연도(2019년)		
	총원가	사업수익	순원가	총원가	사업수익	순원가
외환차손	-	-	-	-	-	-
대손상각비	-	-	-	-	-	-
기타비용	-	-	-	-	-	-
IV. 비배분수익	-	-	-	-	-	29,576,551
1. 자체조달수익	-	-	-	-	-	29,576,551
경상세외수익	-	-	-	-	-	29,576,551
임시세외수익	-	-	-	-	-	-
2. 기타수익	-	-	-	-	-	-
전입금수익	-	-	-	-	-	-
외화환산이익	-	-	-	-	-	-
외환차익	-	-	-	-	-	-
대손충당금환입	-	-	-	-	-	-
퇴직급여충당부채환입	-	-	-	-	-	-
자산손상차손환입	-	-	-	-	-	-
기타수익	-	-	-	-	-	-
기타비배분수익	-	-	-	-	-	-
V. 재정운영순원가 (I+II+III-IV)	-	-	1,784,291,070	-	-	6,330,679
VI. 수익	-	-	-	-	-	-
1. 자체조달수익	-	-	-	-	-	-
지방세수익	-	-	-	-	-	-
경상세외수익	-	-	-	-	-	-
임시세외수익	-	-	-	-	-	-
2. 정부간이전수익	-	-	-	-	-	-
지방교부세수익	-	-	-	-	-	-
자치구 조정교부금수익	-	-	-	-	-	-
시군 조정교부금수익	-	-	-	-	-	-
시도비보조금반환금수익	-	-	-	-	-	-
기타정부간이전수익	-	-	-	-	-	-
3. 기타수익	-	-	-	-	-	-
전입금수익	-	-	-	-	-	-
기부금수익	-	-	-	-	-	-
기타일반수익	-	-	-	-	-	-

재정운영표(공영개발사업특별회계)

당해연도 2020년01월01일부터 2020년12월31일까지

직전연도 2019년01월01일부터 2019년12월31일까지

경기 가평균

(단위 : 원)

과목	당해연도(2020년)			직전연도(2019년)		
	총원가	사업수익	순원가	총원가	사업수익	순원가
VII. 재정운영결과(V-VI)	-	-	1,784,291,070	-	-	6,330,679

재정운영표(주차장특별회계)

당해연도 2020년01월01일부터 2020년12월31일까지

직전연도 2019년01월01일부터 2019년12월31일까지

경기 가평균

(단위 : 원)

과목	당해연도(2020년)			직전연도(2019년)		
	총원가	사업수익	순원가	총원가	사업수익	순원가
I.사업순원가	686,359,391	3,055,253,616	(2,368,894,225)	388,505,180	14,432,580	374,072,600
일반공공행정	-	-	-	-	-	-
입법및선거관리	-	-	-	-	-	-
지방행정·재정지원	-	-	-	-	-	-
재정·금융	-	-	-	-	-	-
일반행정	-	-	-	-	-	-
공공질서및안전	-	-	-	-	-	-
경찰	-	-	-	-	-	-
재난방재·민방위	-	-	-	-	-	-
소방	-	-	-	-	-	-
교육	-	-	-	-	-	-
유아및초중등교육	-	-	-	-	-	-
고등교육	-	-	-	-	-	-
평생·직업교육	-	-	-	-	-	-
문화및관광	-	-	-	-	-	-
문화예술	-	-	-	-	-	-
관광	-	-	-	-	-	-
체육	-	-	-	-	-	-
문화재	-	-	-	-	-	-
문화및관광일반	-	-	-	-	-	-
환경	-	-	-	-	-	-
상하수도·수질	-	-	-	-	-	-
폐기물	-	-	-	-	-	-
대기	-	-	-	-	-	-
자연	-	-	-	-	-	-
해양	-	-	-	-	-	-
환경보호일반	-	-	-	-	-	-
사회복지	-	-	-	-	-	-
기초생활보장	-	-	-	-	-	-
취약계층지원	-	-	-	-	-	-
보육·가족및여성	-	-	-	-	-	-
노인·청소년	-	-	-	-	-	-

재정운영표(주차장특별회계)

당해연도 2020년01월01일부터 2020년12월31일까지

직전연도 2019년01월01일부터 2019년12월31일까지

경기 가평균

(단위 : 원)

과목	당해연도(2020년)			직전연도(2019년)		
	총원가	사업수익	순원가	총원가	사업수익	순원가
노동	-	-	-	-	-	-
보훈	-	-	-	-	-	-
주택	-	-	-	-	-	-
사회복지일반	-	-	-	-	-	-
보건	-	-	-	-	-	-
보건의료	-	-	-	-	-	-
식품의약안전	-	-	-	-	-	-
농림해양수산	-	-	-	-	-	-
농업·농촌	-	-	-	-	-	-
임업·산촌	-	-	-	-	-	-
해양수산·어촌	-	-	-	-	-	-
산업·중소기업및에너지	-	-	-	-	-	-
산업금융지원	-	-	-	-	-	-
산업기술지원	-	-	-	-	-	-
무역및투자유치	-	-	-	-	-	-
산업진흥·고도화	-	-	-	-	-	-
에너지및자원개발	-	-	-	-	-	-
산업·중소기업일반	-	-	-	-	-	-
교통및물류	686,359,391	3,055,253,616	(2,368,894,225)	388,505,180	14,432,580	374,072,600
도로	-	-	-	-	-	-
도시철도	-	-	-	-	-	-
해운·항만	-	-	-	-	-	-
항공·공항	-	-	-	-	-	-
대중교통·물류등기타	686,359,391	3,055,253,616	(2,368,894,225)	388,505,180	14,432,580	374,072,600
교통과	686,359,391	3,055,253,616	(2,368,894,225)	388,505,180	14,432,580	374,072,600
교통환경 개선	686,359,391	3,055,253,616	(2,368,894,225)	388,505,180	14,432,580	374,072,600
주차시설물 확충 및 관리	686,359,391	3,055,253,616	(2,368,894,225)	388,505,180	14,432,580	374,072,600
국토및지역개발	-	-	-	-	-	-
수자원	-	-	-	-	-	-
지역및도시	-	-	-	-	-	-
산업단지	-	-	-	-	-	-
과학기술	-	-	-	-	-	-

재정운영표(주차장특별회계)

당해연도 2020년01월01일부터 2020년12월31일까지

직전연도 2019년01월01일부터 2019년12월31일까지

경기 가평군

(단위 : 원)

과목	당해연도(2020년)			직전연도(2019년)		
	총원가	사업수익	순원가	총원가	사업수익	순원가
기술개발	-	-	-	-	-	-
과학기술연구지원	-	-	-	-	-	-
과학기술일반	-	-	-	-	-	-
예비비	-	-	-	-	-	-
예비비	-	-	-	-	-	-
교통과	-	-	-	-	-	-
예비비	-	-	-	-	-	-
예비비	-	-	-	-	-	-
기타	-	-	-	-	-	-
기타	-	-	-	-	-	-
Ⅱ. 관리운영비	-	-	4,092,500	-	-	3,817,000
1. 인건비	-	-	4,092,500	-	-	3,817,000
급여	-	-	-	-	-	-
복리후생비	-	-	4,092,500	-	-	3,817,000
기타인건비	-	-	-	-	-	-
퇴직급여	-	-	-	-	-	-
2. 경비	-	-	-	-	-	-
도서구입및인쇄비	-	-	-	-	-	-
소모품비	-	-	-	-	-	-
홍보및광고비	-	-	-	-	-	-
지급수수료	-	-	-	-	-	-
일반유형자산수선유지비	-	-	-	-	-	-
주민편의시설수선유지비	-	-	-	-	-	-
사회기반시설수선유지비	-	-	-	-	-	-
기타자산수선유지비	-	-	-	-	-	-
교육훈련비	-	-	-	-	-	-
제세공과금	-	-	-	-	-	-
보험료및공제료	-	-	-	-	-	-
임차료	-	-	-	-	-	-
출장비	-	-	-	-	-	-
연구개발비	-	-	-	-	-	-
업무추진비	-	-	-	-	-	-

재정운영표(주차장특별회계)

당해연도 2020년01월01일부터 2020년12월31일까지

직전연도 2019년01월01일부터 2019년12월31일까지

경기 가평균

(단위 : 원)

과목	당해연도(2020년)			직전연도(2019년)		
	총원가	사업수익	순원가	총원가	사업수익	순원가
행사비	-	-	-	-	-	-
의회비	-	-	-	-	-	-
위탁대행사업비	-	-	-	-	-	-
예술단운동부운영비	-	-	-	-	-	-
주민자치활동운영비	-	-	-	-	-	-
징수교부금	-	-	-	-	-	-
연료비	-	-	-	-	-	-
원·정수구입비	-	-	-	-	-	-
용자·주택매출원가	-	-	-	-	-	-
공립대학운영비	-	-	-	-	-	-
기타운영비	-	-	-	-	-	-
3. 정부간이전비용	-	-	-	-	-	-
시도비보조금	-	-	-	-	-	-
자치구 조정교부금	-	-	-	-	-	-
시군 조정교부금	-	-	-	-	-	-
지방자치단체간부담금	-	-	-	-	-	-
국가에 대한부담금	-	-	-	-	-	-
교육비특별회계전출금	-	-	-	-	-	-
교육기관운영비보조금	-	-	-	-	-	-
4. 민간등이전비용	-	-	-	-	-	-
민간보조금	-	-	-	-	-	-
민간장학금	-	-	-	-	-	-
이자보전금	-	-	-	-	-	-
출연금	-	-	-	-	-	-
전출금비용	-	-	-	-	-	-
지방공공기관보조금	-	-	-	-	-	-
기타이전비용	-	-	-	-	-	-
Ⅲ. 비배분비용	-	-	27,633,101	-	-	25,844,168
1. 운영비	-	-	-	-	-	-
이자비용	-	-	-	-	-	-
2. 기타비용	-	-	27,633,101	-	-	25,844,168
자산처분손실	-	-	-	-	-	-

재정운영표(주차장특별회계)

당해연도 2020년01월01일부터 2020년12월31일까지

직전연도 2019년01월01일부터 2019년12월31일까지

경기 가평군

(단위 : 원)

과목	당해연도(2020년)			직전연도(2019년)		
	총원가	사업수익	순원가	총원가	사업수익	순원가
자산손상차손	-	-	-	-	-	-
일반유형자산감가상각비	-	-	19,321,681	-	-	19,321,681
주민편의시설감가상각비	-	-	6,522,487	-	-	6,522,487
사회기반시설감가상각비	-	-	-	-	-	-
무형자산상각비	-	-	-	-	-	-
외화환산손실	-	-	-	-	-	-
외환차손	-	-	-	-	-	-
대손상각비	-	-	345,203	-	-	-
기타비용	-	-	1,443,730	-	-	-
IV. 비배분수익	-	-	282,960	-	-	18,109,281
1. 자체조달수익	-	-	282,960	-	-	1,654,291
경상세외수익	-	-	-	-	-	1,654,291
임시세외수익	-	-	282,960	-	-	-
2. 기타수익	-	-	-	-	-	16,454,990
전입금수익	-	-	-	-	-	-
외화환산이익	-	-	-	-	-	-
외환차익	-	-	-	-	-	-
대손충당금환입	-	-	-	-	-	16,454,990
퇴직급여충당부채환입	-	-	-	-	-	-
자산손상차손환입	-	-	-	-	-	-
기타수익	-	-	-	-	-	-
기타비배분수익	-	-	-	-	-	-
V. 재정운영순원가 (I+II+III-IV)	-	-	(2,337,451,584)	-	-	385,624,487
VI. 수익	-	-	2,385,474,900	-	-	777,121,230
1. 자체조달수익	-	-	192,233,900	-	-	140,424,230
지방세수익	-	-	-	-	-	-
경상세외수익	-	-	-	-	-	-
임시세외수익	-	-	192,233,900	-	-	140,424,230
2. 정부간이전수익	-	-	-	-	-	-
지방교부세수익	-	-	-	-	-	-
자치구 조정교부금수익	-	-	-	-	-	-
시군 조정교부금수익	-	-	-	-	-	-

재정운영표(주차장특별회계)

당해연도 2020년01월01일부터 2020년12월31일까지

직전연도 2019년01월01일부터 2019년12월31일까지

경기 가평균

(단위 : 원)

과목	당해연도(2020년)			직전연도(2019년)		
	총원가	사업수익	순원가	총원가	사업수익	순원가
시도비보조금반환금수익	-	-	-	-	-	-
기타정부간이전수익	-	-	-	-	-	-
3.기타수익	-	-	2,193,241,000	-	-	636,697,000
전입금수익	-	-	2,193,241,000	-	-	636,697,000
기부금수익	-	-	-	-	-	-
기타일반수익	-	-	-	-	-	-
VII. 재정운영결과(V-VI)	-	-	(4,722,926,484)	-	-	(391,496,743)

재정운영표(수질개선특별회계)

당해연도 2020년01월01일부터 2020년12월31일까지

직전연도 2019년01월01일부터 2019년12월31일까지

경기 가평군

(단위 : 원)

과목	당해연도(2020년)			직전연도(2019년)		
	총원가	사업수익	순원가	총원가	사업수익	순원가
I.사업순원가	6,373,053,812	6,708,883,360	(335,829,548)	1,397,070,038	1,573,806,660	(176,736,622)
일반공공행정	-	-	-	-	-	-
입법및선거관리	-	-	-	-	-	-
지방행정·재정지원	-	-	-	-	-	-
재정·금융	-	-	-	-	-	-
일반행정	-	-	-	-	-	-
공공질서및안전	-	-	-	-	-	-
경찰	-	-	-	-	-	-
재난방재·민방위	-	-	-	-	-	-
소방	-	-	-	-	-	-
교육	-	-	-	-	-	-
유아및초중등교육	-	-	-	-	-	-
고등교육	-	-	-	-	-	-
평생·직업교육	-	-	-	-	-	-
문화및관광	-	-	-	-	-	-
문화예술	-	-	-	-	-	-
관광	-	-	-	-	-	-
체육	-	-	-	-	-	-
문화재	-	-	-	-	-	-
문화및관광일반	-	-	-	-	-	-
환경	6,373,053,812	6,708,883,360	(335,829,548)	1,397,070,038	1,573,806,660	(176,736,622)
상하수도·수질	6,358,014,132	6,714,822,410	(356,808,278)	1,354,290,538	1,573,806,660	(219,516,122)
환경과	6,358,014,132	6,714,822,410	(356,808,278)	1,354,290,538	1,573,806,660	(219,516,122)
수질환경 보전	6,358,014,132	6,714,822,410	(356,808,278)	1,354,290,538	1,573,806,660	(219,516,122)
수질개선	1,077,266,247	1,541,549,140	(464,282,893)	538,158,700	838,806,660	(300,647,960)
상수원관리지역 주민지원사업	5,280,747,885	5,173,273,270	107,474,615	816,131,838	735,000,000	81,131,838
한강수계관리기금 예비비	-	-	-	-	-	-
폐기물	-	-	-	-	-	-
대기	-	-	-	-	-	-
자연	15,039,680	(5,939,050)	20,978,730	42,779,500	-	42,779,500
환경과	15,039,680	(5,939,050)	20,978,730	42,779,500	-	42,779,500
자연환경 보호	15,039,680	(5,939,050)	20,978,730	42,779,500	-	42,779,500

재정운영표(수질개선특별회계)

당해연도 2020년01월01일부터 2020년12월31일까지

직전연도 2019년01월01일부터 2019년12월31일까지

경기 가평균

(단위 : 원)

과목	당해연도(2020년)			직전연도(2019년)		
	총원가	사업수익	순원가	총원가	사업수익	순원가
자연환경보호	15,039,680	(5,939,050)	20,978,730	42,779,500	-	42,779,500
해양	-	-	-	-	-	-
환경보호일반	-	-	-	-	-	-
사회복지	-	-	-	-	-	-
기초생활보장	-	-	-	-	-	-
취약계층지원	-	-	-	-	-	-
보육·가족및여성	-	-	-	-	-	-
노인·청소년	-	-	-	-	-	-
노동	-	-	-	-	-	-
보훈	-	-	-	-	-	-
주택	-	-	-	-	-	-
사회복지일반	-	-	-	-	-	-
보건	-	-	-	-	-	-
보건의료	-	-	-	-	-	-
식품의약품안전	-	-	-	-	-	-
농림해양수산	-	-	-	-	-	-
농업·농촌	-	-	-	-	-	-
임업·산촌	-	-	-	-	-	-
해양수산·어촌	-	-	-	-	-	-
산업·중소기업및에너지	-	-	-	-	-	-
산업금융지원	-	-	-	-	-	-
산업기술지원	-	-	-	-	-	-
무역및투자유치	-	-	-	-	-	-
산업진흥·고도화	-	-	-	-	-	-
에너지및자원개발	-	-	-	-	-	-
산업·중소기업일반	-	-	-	-	-	-
교통및물류	-	-	-	-	-	-
도로	-	-	-	-	-	-
도시철도	-	-	-	-	-	-
해운·항만	-	-	-	-	-	-
항공·공항	-	-	-	-	-	-
대중교통·물류등기타	-	-	-	-	-	-

재정운영표(수질개선특별회계)

당해연도 2020년01월01일부터 2020년12월31일까지

직전연도 2019년01월01일부터 2019년12월31일까지

경기 가평균

(단위 : 원)

과목	당해연도(2020년)			직전연도(2019년)		
	총원가	사업수익	순원가	총원가	사업수익	순원가
국토및지역개발	-	-	-	-	-	-
수자원	-	-	-	-	-	-
지역및도시	-	-	-	-	-	-
산업단지	-	-	-	-	-	-
과학기술	-	-	-	-	-	-
기술개발	-	-	-	-	-	-
과학기술연구지원	-	-	-	-	-	-
과학기술일반	-	-	-	-	-	-
예비비	-	-	-	-	-	-
예비비	-	-	-	-	-	-
기타	-	-	-	-	-	-
기타	-	-	-	-	-	-
Ⅱ. 관리운영비	-	-	9,863,394,702	-	-	8,549,558,909
1. 인건비	-	-	67,764,702	-	-	51,578,779
급여	-	-	-	-	-	-
복리후생비	-	-	-	-	-	2,500,000
기타인건비	-	-	57,566,020	-	-	45,435,730
퇴직급여	-	-	10,198,682	-	-	3,643,049
2. 경비	-	-	2,540,000	-	-	640,750,090
도서구입및인쇄비	-	-	-	-	-	-
소모품비	-	-	-	-	-	-
홍보및광고비	-	-	-	-	-	-
지급수수료	-	-	-	-	-	30,628,860
일반유형자산수선유지비	-	-	-	-	-	2,668,000
주민편의시설수선유지비	-	-	-	-	-	10,246,000
사회기반시설수선유지비	-	-	-	-	-	590,351,750
기타자산수선유지비	-	-	-	-	-	-
교육훈련비	-	-	-	-	-	-
체세공과금	-	-	1,180,000	-	-	915,480
보험료및공제료	-	-	-	-	-	-
임차료	-	-	-	-	-	-
출장비	-	-	1,360,000	-	-	5,940,000

재정운영표(수질개선특별회계)

당해연도 2020년01월01일부터 2020년12월31일까지

직전연도 2019년01월01일부터 2019년12월31일까지

경기 가평군

(단위 : 원)

과목	당해연도(2020년)			직전연도(2019년)		
	총원가	사업수익	순원가	총원가	사업수익	순원가
연구개발비	-	-	-	-	-	-
업무추진비	-	-	-	-	-	-
행사비	-	-	-	-	-	-
의회비	-	-	-	-	-	-
위탁대행사업비	-	-	-	-	-	-
예술단운동부운영비	-	-	-	-	-	-
주민자치활동운영비	-	-	-	-	-	-
정수교부금	-	-	-	-	-	-
연료비	-	-	-	-	-	-
원·정수구입비	-	-	-	-	-	-
용·지·주택매출원가	-	-	-	-	-	-
공립대학운영비	-	-	-	-	-	-
기타운영비	-	-	-	-	-	-
3. 정부간이전비용	-	-	-	-	-	-
시도비보조금	-	-	-	-	-	-
자치구 조정교부금	-	-	-	-	-	-
시군 조정교부금	-	-	-	-	-	-
지방자치단체간부담금	-	-	-	-	-	-
국가에 대한부담금	-	-	-	-	-	-
교육비특별회계전출금	-	-	-	-	-	-
교육기관운영비보조금	-	-	-	-	-	-
4. 민간등이전비용	-	-	9,793,090,000	-	-	7,857,230,040
민간보조금	-	-	-	-	-	1,838,909,040
민간장학금	-	-	-	-	-	-
이차보전금	-	-	-	-	-	-
출연금	-	-	-	-	-	-
전출금비용	-	-	9,793,090,000	-	-	6,018,321,000
지방공공기관보조금	-	-	-	-	-	-
기타이전비용	-	-	-	-	-	-
Ⅲ. 비배분비용	-	-	386,989,548	-	-	811,363,801
1. 운영비	-	-	-	-	-	-
이자비용	-	-	-	-	-	-

재정운영표(수질개선특별회계)

당해연도 2020년01월01일부터 2020년12월31일까지

직전연도 2019년01월01일부터 2019년12월31일까지

경기 가평균

(단위 : 원)

과목	당해연도(2020년)			직전연도(2019년)		
	총원가	사업수익	순원가	총원가	사업수익	순원가
2.기타비용	-	-	386,989,548	-	-	811,363,801
자산처분손실	-	-	-	-	-	-
자산손상차손	-	-	-	-	-	-
일반유형자산감가상각비	-	-	16,357,866	-	-	135,686,072
주민편의시설감가상각비	-	-	63,050,046	-	-	111,826,789
사회기반시설감가상각비	-	-	307,581,636	-	-	453,017,138
무형자산상각비	-	-	-	-	-	-
외화환산손실	-	-	-	-	-	-
외환차손	-	-	-	-	-	-
대손상각비	-	-	-	-	-	-
기타비용	-	-	-	-	-	110,833,802
IV.비배분수익	-	-	209,003,115	-	-	84,192,200
1.자체조달수익	-	-	56,930,515	-	-	84,192,200
경상세외수익	-	-	45,047,790	-	-	48,444,751
임시세외수익	-	-	11,882,725	-	-	35,747,449
2.기타수익	-	-	152,072,600	-	-	-
전입금수익	-	-	-	-	-	-
외화환산이익	-	-	-	-	-	-
외환차익	-	-	-	-	-	-
대손충당금환입	-	-	-	-	-	-
퇴직급여충당부채환입	-	-	-	-	-	-
자산손상차손환입	-	-	-	-	-	-
기타수익	-	-	152,072,600	-	-	-
기타비배분수익	-	-	-	-	-	-
V.재정운영순원가 (I+II+III-IV)	-	-	9,705,551,587	-	-	9,099,993,888
VI.수익	-	-	12,037,160,340	-	-	10,436,329,020
1.자체조달수익	-	-	-	-	-	-
지방세수익	-	-	-	-	-	-
경상세외수익	-	-	-	-	-	-
임시세외수익	-	-	-	-	-	-
2.정부간이전수익	-	-	-	-	-	-
지방교부세수익	-	-	-	-	-	-

재정운영표(수질개선특별회계)

당해연도 2020년01월01일부터 2020년12월31일까지

직전연도 2019년01월01일부터 2019년12월31일까지

경기 가평군

(단위 : 원)

과목	당해연도(2020년)			직전연도(2019년)		
	총원가	사업수익	순원가	총원가	사업수익	순원가
자치구 조정교부금수익	-	-	-	-	-	-
시군 조정교부금수익	-	-	-	-	-	-
시도비보조금반환금수익	-	-	-	-	-	-
기타정부간이전수익	-	-	-	-	-	-
3.기타수익	-	-	12,037,160,340	-	-	10,436,329,020
전입금수익	-	-	826,825,000	-	-	311,785,000
기부금수익	-	-	-	-	-	-
기타일반수익	-	-	11,210,335,340	-	-	10,124,544,020
VII. 재정운영결과(V-VI)	-	-	(2,331,608,753)	-	-	(1,336,335,132)

재정운영표(상수도사업특별회계)

당해연도 2020년01월01일부터 2020년12월31일까지

직전연도 2019년01월01일부터 2019년12월31일까지

경기 가평군

(단위 : 원)

과목	당해연도(2020년)			직전연도(2019년)		
	총원가	사업수익	순원가	총원가	사업수익	순원가
I.사업순원가	8,575,960,372	7,751,068,972	824,891,400	8,348,716,524	7,235,776,677	1,112,939,847
일반공공행정	-	-	-	-	-	-
입법및선거관리	-	-	-	-	-	-
지방행정·재정지원	-	-	-	-	-	-
재정·금융	-	-	-	-	-	-
일반행정	-	-	-	-	-	-
공공질서및안전	-	-	-	-	-	-
경찰	-	-	-	-	-	-
재난방재·민방위	-	-	-	-	-	-
소방	-	-	-	-	-	-
교육	-	-	-	-	-	-
유아및초중등교육	-	-	-	-	-	-
고등교육	-	-	-	-	-	-
평생·직업교육	-	-	-	-	-	-
문화및관광	-	-	-	-	-	-
문화예술	-	-	-	-	-	-
관광	-	-	-	-	-	-
체육	-	-	-	-	-	-
문화재	-	-	-	-	-	-
문화및관광일반	-	-	-	-	-	-
환경	8,575,960,372	7,751,068,972	824,891,400	8,348,716,524	7,235,776,677	1,112,939,847
상하수도·수질	8,575,960,372	7,751,068,972	824,891,400	8,348,716,524	7,235,776,677	1,112,939,847
상수도사업소	8,575,960,372	7,751,068,972	824,891,400	8,348,716,524	7,235,776,677	1,112,939,847
상수도관리	8,575,960,372	7,751,068,972	824,891,400	8,348,716,524	7,235,776,677	1,112,939,847
상수도 급수구역 확장	-	-	-	8,348,716,524	7,235,776,677	1,112,939,847
지방상수도 증설	8,575,960,372	7,751,068,972	824,891,400	-	-	-
상수관로 정비	-	-	-	-	-	-
폐기물	-	-	-	-	-	-
대기	-	-	-	-	-	-
자연	-	-	-	-	-	-
해양	-	-	-	-	-	-
환경보호일반	-	-	-	-	-	-

재정운영표(상수도사업특별회계)

당해연도 2020년01월01일부터 2020년12월31일까지

직전연도 2019년01월01일부터 2019년12월31일까지

경기 가평군

(단위 : 원)

과목	당해연도(2020년)			직전연도(2019년)		
	총원가	사업수익	순원가	총원가	사업수익	순원가
사회복지	-	-	-	-	-	-
기초생활보장	-	-	-	-	-	-
취약계층지원	-	-	-	-	-	-
보육·가족맞여성	-	-	-	-	-	-
노인·청소년	-	-	-	-	-	-
노동	-	-	-	-	-	-
보훈	-	-	-	-	-	-
주택	-	-	-	-	-	-
사회복지일반	-	-	-	-	-	-
보건	-	-	-	-	-	-
보건의료	-	-	-	-	-	-
식품의약품안전	-	-	-	-	-	-
농림해양수산	-	-	-	-	-	-
농업·농촌	-	-	-	-	-	-
임업·산촌	-	-	-	-	-	-
해양수산·어촌	-	-	-	-	-	-
산업·중소기업및에너지	-	-	-	-	-	-
산업금융지원	-	-	-	-	-	-
산업기술지원	-	-	-	-	-	-
무역및투자유치	-	-	-	-	-	-
산업진흥·고도화	-	-	-	-	-	-
에너지및자원개발	-	-	-	-	-	-
산업·중소기업일반	-	-	-	-	-	-
교통및물류	-	-	-	-	-	-
도로	-	-	-	-	-	-
도시철도	-	-	-	-	-	-
해운·항만	-	-	-	-	-	-
항공·공항	-	-	-	-	-	-
대중교통·물류등기타	-	-	-	-	-	-
국토및지역개발	-	-	-	-	-	-
수자원	-	-	-	-	-	-
지역및도시	-	-	-	-	-	-

재정운영표(상수도사업특별회계)

당해연도 2020년01월01일부터 2020년12월31일까지

직전연도 2019년01월01일부터 2019년12월31일까지

경기 가평균

(단위 : 원)

과목	당해연도(2020년)			직전연도(2019년)		
	총원가	사업수익	순원가	총원가	사업수익	순원가
산업단지	-	-	-	-	-	-
과학기술	-	-	-	-	-	-
기술개발	-	-	-	-	-	-
과학기술연구지원	-	-	-	-	-	-
과학기술일반	-	-	-	-	-	-
예비비	-	-	-	-	-	-
예비비	-	-	-	-	-	-
기타	-	-	-	-	-	-
기타	-	-	-	-	-	-
Ⅱ. 관리운영비	-	-	2,944,637,122	-	-	2,708,332,955
1. 인건비	-	-	2,638,439,224	-	-	2,437,555,265
급여	-	-	1,344,715,270	-	-	1,068,202,940
복리후생비	-	-	371,942,650	-	-	336,541,310
기타인건비	-	-	877,584,510	-	-	873,393,500
퇴직급여	-	-	44,196,794	-	-	159,417,515
2. 경비	-	-	306,197,898	-	-	270,777,690
도서구입및인쇄비	-	-	-	-	-	-
소모품비	-	-	-	-	-	-
홍보및광고비	-	-	-	-	-	-
지급수수료	-	-	-	-	-	-
일반유형자산수선유지비	-	-	-	-	-	-
주민편의시설수선유지비	-	-	-	-	-	-
사회기반시설수선유지비	-	-	79,048,400	-	-	69,998,700
기타자산수선유지비	-	-	-	-	-	-
교육훈련비	-	-	-	-	-	-
제세공과금	-	-	-	-	-	-
보험료및공제료	-	-	-	-	-	-
임차료	-	-	-	-	-	-
출장비	-	-	-	-	-	9,706,400
연구개발비	-	-	39,468,000	-	-	27,674,000
업무추진비	-	-	9,644,280	-	-	10,620,280
행사비	-	-	-	-	-	-

재정운영표(상수도사업특별회계)

당해연도 2020년01월01일부터 2020년12월31일까지

직전연도 2019년01월01일부터 2019년12월31일까지

경기 가평균

(단위 : 원)

과목	당해연도(2020년)			직전연도(2019년)		
	총원가	사업수익	순원가	총원가	사업수익	순원가
의회비	-	-	-	-	-	-
위탁대행사업비	-	-	-	-	-	-
예술단운동부운영비	-	-	-	-	-	-
주민자치활동운영비	-	-	-	-	-	-
징수교부금	-	-	-	-	-	-
연료비	-	-	-	-	-	-
원·정수구입비	-	-	-	-	-	-
용·지주택매출원가	-	-	-	-	-	-
공립대학운영비	-	-	-	-	-	-
기타운영비	-	-	178,037,218	-	-	152,778,310
3. 정부간이전비용	-	-	-	-	-	-
시도비보조금	-	-	-	-	-	-
자치구 조정교부금	-	-	-	-	-	-
시군 조정교부금	-	-	-	-	-	-
지방자치단체간부담금	-	-	-	-	-	-
국가에 대한부담금	-	-	-	-	-	-
교육비특별회계전출금	-	-	-	-	-	-
교육기관운영비보조금	-	-	-	-	-	-
4. 민간등이전비용	-	-	-	-	-	-
민간보조금	-	-	-	-	-	-
민간장학금	-	-	-	-	-	-
이차보전금	-	-	-	-	-	-
출연금	-	-	-	-	-	-
전출금비용	-	-	-	-	-	-
지방공공기관보조금	-	-	-	-	-	-
기타이전비용	-	-	-	-	-	-
Ⅲ. 비배분비용	-	-	68,790,607	-	-	64,810,527
1. 운영비	-	-	-	-	-	-
이자비용	-	-	-	-	-	-
2. 기타비용	-	-	68,790,607	-	-	64,810,527
자산처분손실	-	-	-	-	-	-
자산손상차손	-	-	-	-	-	-

재정운영표(상수도사업특별회계)

당해연도 2020년01월01일부터 2020년12월31일까지

직전연도 2019년01월01일부터 2019년12월31일까지

경기 가평균

(단위 : 원)

과목	당해연도(2020년)			직전연도(2019년)		
	총원가	사업수익	순원가	총원가	사업수익	순원가
일반유형자산감가상각비	-	-	63,007,887	-	-	63,420,117
주민편의시설감가상각비	-	-	-	-	-	-
사회기반시설감가상각비	-	-	-	-	-	-
무형자산상각비	-	-	-	-	-	-
외화환산손실	-	-	-	-	-	-
외환차손	-	-	-	-	-	-
대손상각비	-	-	-	-	-	655,910
기타비용	-	-	5,782,720	-	-	734,500
IV. 비배분수익	-	-	199,524,440	-	-	128,228,325
1. 자체조달수익	-	-	199,380,730	-	-	128,228,325
경상세외수익	-	-	96,547,850	-	-	121,200,505
임시세외수익	-	-	102,832,880	-	-	7,027,820
2. 기타수익	-	-	143,710	-	-	-
전입금수익	-	-	-	-	-	-
외화환산이익	-	-	-	-	-	-
외환차익	-	-	-	-	-	-
대손충당금환입	-	-	143,710	-	-	-
퇴직급여충당부채환입	-	-	-	-	-	-
자산손상차손환입	-	-	-	-	-	-
기타수익	-	-	-	-	-	-
기타비배분수익	-	-	-	-	-	-
V. 재정운영순원가 (I+II+III-IV)	-	-	3,638,794,689	-	-	3,757,855,004
VI. 수익	-	-	86,483,860	-	-	87,951,570
1. 자체조달수익	-	-	-	-	-	-
지방세수익	-	-	-	-	-	-
경상세외수익	-	-	-	-	-	-
임시세외수익	-	-	-	-	-	-
2. 정부간이전수익	-	-	-	-	-	-
지방교부세수익	-	-	-	-	-	-
자치구 조정교부금수익	-	-	-	-	-	-
시군 조정교부금수익	-	-	-	-	-	-
시도비보조금반환금수익	-	-	-	-	-	-

재정운영표(상수도사업특별회계)

당해연도 2020년01월01일부터 2020년12월31일까지

직전연도 2019년01월01일부터 2019년12월31일까지

경기 가평균

(단위 : 원)

과목	당해연도(2020년)			직전연도(2019년)		
	총원가	사업수익	순원가	총원가	사업수익	순원가
기타정부간이전수익	-	-	-	-	-	-
3.기타수익	-	-	86,483,860	-	-	87,951,570
전입금수익	-	-	86,483,860	-	-	87,951,570
기부금수익	-	-	-	-	-	-
기타일반수익	-	-	-	-	-	-
VII. 재정운영결과(V-VI)	-	-	3,552,310,829	-	-	3,669,903,434

재정운영표(하수도사업특별회계)

당해연도 2020년01월01일부터 2020년12월31일까지

직전연도 2019년01월01일부터 2019년12월31일까지

경기 가평군

(단위 : 원)

과목	당해연도(2020년)			직전연도(2019년)		
	총원가	사업수익	순원가	총원가	사업수익	순원가
I.사업순원가	26,317,685,896	5,501,588,855	20,816,097,041	25,350,188,191	5,834,180,384	19,516,007,807
일반공공행정	-	-	-	-	-	-
입법및선거관리	-	-	-	-	-	-
지방행정·재정지원	-	-	-	-	-	-
재정·금융	-	-	-	-	-	-
일반행정	-	-	-	-	-	-
공공질서및안전	-	-	-	-	-	-
경찰	-	-	-	-	-	-
재난방재·민방위	-	-	-	-	-	-
소방	-	-	-	-	-	-
교육	-	-	-	-	-	-
유아및초중등교육	-	-	-	-	-	-
고등교육	-	-	-	-	-	-
평생·직업교육	-	-	-	-	-	-
문화및관광	-	-	-	-	-	-
문화예술	-	-	-	-	-	-
관광	-	-	-	-	-	-
체육	-	-	-	-	-	-
문화재	-	-	-	-	-	-
문화및관광일반	-	-	-	-	-	-
환경	26,317,685,896	5,501,588,855	20,816,097,041	25,350,188,191	5,834,180,384	19,516,007,807
상하수도·수질	26,317,685,896	5,501,588,855	20,816,097,041	25,350,188,191	5,834,180,384	19,516,007,807
하수도사업소	26,317,685,896	5,501,588,855	20,816,097,041	25,350,188,191	5,834,180,384	19,516,007,807
상하수도수질	26,317,685,896	5,501,588,855	20,816,097,041	25,350,188,191	5,834,180,384	19,516,007,807
환경기초시설 확충	26,317,685,896	5,501,588,855	20,816,097,041	25,350,188,191	5,834,180,384	19,516,007,807
환경기초시설 운영	-	-	-	-	-	-
도시침수 대응	-	-	-	-	-	-
폐기물	-	-	-	-	-	-
대기	-	-	-	-	-	-
자연	-	-	-	-	-	-
해양	-	-	-	-	-	-
환경보호일반	-	-	-	-	-	-

재정운영표(하수도사업특별회계)

당해연도 2020년01월01일부터 2020년12월31일까지

직전연도 2019년01월01일부터 2019년12월31일까지

경기 가평균

(단위 : 원)

과목	당해연도(2020년)			직전연도(2019년)		
	총원가	사업수익	순원가	총원가	사업수익	순원가
사회복지	-	-	-	-	-	-
기초생활보장	-	-	-	-	-	-
취약계층지원	-	-	-	-	-	-
보육·가족맞여성	-	-	-	-	-	-
노인·청소년	-	-	-	-	-	-
노동	-	-	-	-	-	-
보훈	-	-	-	-	-	-
주택	-	-	-	-	-	-
사회복지일반	-	-	-	-	-	-
보건	-	-	-	-	-	-
보건의료	-	-	-	-	-	-
식품의약품안전	-	-	-	-	-	-
농림해양수산	-	-	-	-	-	-
농업·농촌	-	-	-	-	-	-
임업·산촌	-	-	-	-	-	-
해양수산·어촌	-	-	-	-	-	-
산업·중소기업및에너지	-	-	-	-	-	-
산업금융지원	-	-	-	-	-	-
산업기술지원	-	-	-	-	-	-
무역및투자유치	-	-	-	-	-	-
산업진흥·고도화	-	-	-	-	-	-
에너지및자원개발	-	-	-	-	-	-
산업·중소기업일반	-	-	-	-	-	-
교통및물류	-	-	-	-	-	-
도로	-	-	-	-	-	-
도시철도	-	-	-	-	-	-
해운·항만	-	-	-	-	-	-
항공·공항	-	-	-	-	-	-
대중교통·물류등기타	-	-	-	-	-	-
국토및지역개발	-	-	-	-	-	-
수자원	-	-	-	-	-	-
지역및도시	-	-	-	-	-	-

재정운영표(하수도사업특별회계)

당해연도 2020년01월01일부터 2020년12월31일까지

직전연도 2019년01월01일부터 2019년12월31일까지

경기 가평균

(단위 : 원)

과목	당해연도(2020년)			직전연도(2019년)		
	총원가	사업수익	순원가	총원가	사업수익	순원가
산업단지	-	-	-	-	-	-
과학기술	-	-	-	-	-	-
기술개발	-	-	-	-	-	-
과학기술연구지원	-	-	-	-	-	-
과학기술일반	-	-	-	-	-	-
예비비	-	-	-	-	-	-
예비비	-	-	-	-	-	-
기타	-	-	-	-	-	-
기타	-	-	-	-	-	-
Ⅱ. 관리운영비	-	-	2,030,892,484	-	-	1,917,751,468
1. 인건비	-	-	1,734,744,384	-	-	1,622,778,198
급여	-	-	1,126,720,320	-	-	1,027,285,000
복리후생비	-	-	238,421,400	-	-	235,340,210
기타인건비	-	-	349,532,290	-	-	340,769,900
퇴직급여	-	-	20,070,374	-	-	19,383,088
2. 경비	-	-	199,664,240	-	-	187,021,700
도서구입및인쇄비	-	-	-	-	-	-
소모품비	-	-	-	-	-	-
홍보및광고비	-	-	-	-	-	-
지급수수료	-	-	-	-	-	-
일반유형자산수선유지비	-	-	-	-	-	-
주민편의시설수선유지비	-	-	-	-	-	-
사회기반시설수선유지비	-	-	-	-	-	-
기타자산수선유지비	-	-	-	-	-	-
교육훈련비	-	-	-	-	-	-
제세공과금	-	-	-	-	-	-
보험료및공제료	-	-	-	-	-	-
임차료	-	-	-	-	-	-
출장비	-	-	16,604,750	-	-	31,600,800
연구개발비	-	-	-	-	-	-
업무추진비	-	-	8,701,900	-	-	10,917,080
행사비	-	-	-	-	-	-

재정운영표(하수도사업특별회계)

당해연도 2020년01월01일부터 2020년12월31일까지

직전연도 2019년01월01일부터 2019년12월31일까지

경기 가평균

(단위 : 원)

과목	당해연도(2020년)			직전연도(2019년)		
	총원가	사업수익	순원가	총원가	사업수익	순원가
의회비	-	-	-	-	-	-
위탁대행사업비	-	-	-	-	-	-
예술단운동부운영비	-	-	-	-	-	-
주민자치활동운영비	-	-	-	-	-	-
징수교부금	-	-	-	-	-	-
연료비	-	-	-	-	-	-
원·정수구입비	-	-	-	-	-	-
용·지·주택매출원가	-	-	-	-	-	-
공립대학운영비	-	-	-	-	-	-
기타운영비	-	-	174,357,590	-	-	144,503,820
3. 정부간이전비용	-	-	-	-	-	-
시도비보조금	-	-	-	-	-	-
자치구 조정교부금	-	-	-	-	-	-
시군 조정교부금	-	-	-	-	-	-
지방자치단체간부담금	-	-	-	-	-	-
국가에 대한부담금	-	-	-	-	-	-
교육비특별회계전출금	-	-	-	-	-	-
교육기관운영비보조금	-	-	-	-	-	-
4. 민간등이전비용	-	-	96,483,860	-	-	107,951,570
민간보조금	-	-	-	-	-	-
민간장학금	-	-	-	-	-	-
이차보전금	-	-	-	-	-	-
출연금	-	-	-	-	-	-
전출금비용	-	-	86,483,860	-	-	87,951,570
지방공공기관보조금	-	-	-	-	-	-
기타이전비용	-	-	10,000,000	-	-	20,000,000
Ⅲ. 비배분비용	-	-	489,476,391	-	-	659,246,359
1. 운영비	-	-	97,727,360	-	-	630,273,760
이자비용	-	-	97,727,360	-	-	630,273,760
2. 기타비용	-	-	391,749,031	-	-	28,972,599
자산처분손실	-	-	354,622,881	-	-	5,716,819
자산손상차손	-	-	-	-	-	-

재정운영표(하수도사업특별회계)

당해연도 2020년01월01일부터 2020년12월31일까지

직전연도 2019년01월01일부터 2019년12월31일까지

경기 가평균

(단위 : 원)

과목	당해연도(2020년)			직전연도(2019년)		
	총원가	사업수익	순원가	총원가	사업수익	순원가
일반유형자산감가상각비	-	-	-	-	-	-
주민편의시설감가상각비	-	-	-	-	-	-
사회기반시설감가상각비	-	-	-	-	-	-
무형자산상각비	-	-	-	-	-	-
외화환산손실	-	-	-	-	-	-
외환차손	-	-	-	-	-	-
대손상각비	-	-	-	-	-	425,290
기타비용	-	-	37,126,150	-	-	22,830,490
IV. 비배분수익	-	-	419,209,171	-	-	128,626,294
1. 자체조달수익	-	-	419,209,171	-	-	128,626,294
경상세외수익	-	-	93,908,169	-	-	94,916,581
임시세외수익	-	-	325,301,002	-	-	33,709,713
2. 기타수익	-	-	-	-	-	-
전입금수익	-	-	-	-	-	-
외화환산이익	-	-	-	-	-	-
외환차익	-	-	-	-	-	-
대손충당금환입	-	-	-	-	-	-
퇴직급여충당부채환입	-	-	-	-	-	-
자산손상차손환입	-	-	-	-	-	-
기타수익	-	-	-	-	-	-
기타비배분수익	-	-	-	-	-	-
V. 재정운영순원가 (I+II+III-IV)	-	-	22,917,256,745	-	-	21,964,379,340
VI. 수익	-	-	9,140,865,000	-	-	7,312,745,000
1. 자체조달수익	-	-	-	-	-	-
지방세수익	-	-	-	-	-	-
경상세외수익	-	-	-	-	-	-
임시세외수익	-	-	-	-	-	-
2. 정부간이전수익	-	-	-	-	-	-
지방교부세수익	-	-	-	-	-	-
자치구 조정교부금수익	-	-	-	-	-	-
시군 조정교부금수익	-	-	-	-	-	-
시도비보조금반환금수익	-	-	-	-	-	-

재정운영표(하수도사업특별회계)

당해연도 2020년01월01일부터 2020년12월31일까지

직전연도 2019년01월01일부터 2019년12월31일까지

경기 가평균

(단위 : 원)

과목	당해연도(2020년)			직전연도(2019년)		
	총원가	사업수익	순원가	총원가	사업수익	순원가
기타정부간이전수익	-	-	-	-	-	-
3.기타수익	-	-	9,140,865,000	-	-	7,312,745,000
전입금수익	-	-	9,140,865,000	-	-	7,312,745,000
기부금수익	-	-	-	-	-	-
기타일반수익	-	-	-	-	-	-
VII. 재정운영결과(V-VI)	-	-	13,776,391,745	-	-	14,651,634,340

재정운영표(통합재정안정화기금)

당해연도 2020년01월01일부터 2020년12월31일까지

직전연도 2019년01월01일부터 2019년12월31일까지

경기 가평균

(단위 : 원)

과목	당해연도(2020년)			직전연도(2019년)		
	총원가	사업수익	순원가	총원가	사업수익	순원가
I.사업순원가	-	-	-	-	-	-
일반공공행정	-	-	-	-	-	-
입법및선거관리	-	-	-	-	-	-
지방행정·재정지원	-	-	-	-	-	-
재정·금융	-	-	-	-	-	-
일반행정	-	-	-	-	-	-
공공질서및안전	-	-	-	-	-	-
경찰	-	-	-	-	-	-
재난방재·민방위	-	-	-	-	-	-
소방	-	-	-	-	-	-
교육	-	-	-	-	-	-
유아및초중등교육	-	-	-	-	-	-
고등교육	-	-	-	-	-	-
평생·직업교육	-	-	-	-	-	-
문화및관광	-	-	-	-	-	-
문화예술	-	-	-	-	-	-
관광	-	-	-	-	-	-
체육	-	-	-	-	-	-
문화재	-	-	-	-	-	-
문화및관광일반	-	-	-	-	-	-
환경	-	-	-	-	-	-
상하수도·수질	-	-	-	-	-	-
폐기물	-	-	-	-	-	-
대기	-	-	-	-	-	-
자연	-	-	-	-	-	-
해양	-	-	-	-	-	-
환경보호일반	-	-	-	-	-	-
사회복지	-	-	-	-	-	-
기초생활보장	-	-	-	-	-	-
취약계층지원	-	-	-	-	-	-
보육·가족및여성	-	-	-	-	-	-
노인·청소년	-	-	-	-	-	-

재정운영표(통합재정안정화기금)

당해연도 2020년01월01일부터 2020년12월31일까지

직전연도 2019년01월01일부터 2019년12월31일까지

경기 가평균

(단위 : 원)

과목	당해연도(2020년)			직전연도(2019년)		
	총원가	사업수익	순원가	총원가	사업수익	순원가
노동	-	-	-	-	-	-
보훈	-	-	-	-	-	-
주택	-	-	-	-	-	-
사회복지일반	-	-	-	-	-	-
보건	-	-	-	-	-	-
보건의료	-	-	-	-	-	-
식품의약품안전	-	-	-	-	-	-
농림해양수산	-	-	-	-	-	-
농업·농촌	-	-	-	-	-	-
임업·산촌	-	-	-	-	-	-
해양수산·어촌	-	-	-	-	-	-
산업·중소기업및에너지	-	-	-	-	-	-
산업금융지원	-	-	-	-	-	-
산업기술지원	-	-	-	-	-	-
무역및투자유치	-	-	-	-	-	-
산업진흥·고도화	-	-	-	-	-	-
에너지및자원개발	-	-	-	-	-	-
산업·중소기업일반	-	-	-	-	-	-
교통및물류	-	-	-	-	-	-
도로	-	-	-	-	-	-
도시철도	-	-	-	-	-	-
해운·항만	-	-	-	-	-	-
항공·공항	-	-	-	-	-	-
대중교통·물류등기타	-	-	-	-	-	-
국토및지역개발	-	-	-	-	-	-
수자원	-	-	-	-	-	-
지역및도시	-	-	-	-	-	-
산업단지	-	-	-	-	-	-
과학기술	-	-	-	-	-	-
기술개발	-	-	-	-	-	-
과학기술연구지원	-	-	-	-	-	-
과학기술일반	-	-	-	-	-	-

재정운영표(통합재정안정화기금)

당해연도 2020년01월01일부터 2020년12월31일까지

직전연도 2019년01월01일부터 2019년12월31일까지

경기 가평균

(단위 : 원)

과목	당해연도(2020년)			직전연도(2019년)		
	총원가	사업수익	순원가	총원가	사업수익	순원가
예비비	-	-	-	-	-	-
예비비	-	-	-	-	-	-
기타	-	-	-	-	-	-
기타	-	-	-	-	-	-
Ⅱ. 관리운영비	-	-	-	-	-	-
1. 인건비	-	-	-	-	-	-
급여	-	-	-	-	-	-
복리후생비	-	-	-	-	-	-
기타인건비	-	-	-	-	-	-
퇴직급여	-	-	-	-	-	-
2. 경비	-	-	-	-	-	-
도서구입및인쇄비	-	-	-	-	-	-
소모품비	-	-	-	-	-	-
홍보및광고비	-	-	-	-	-	-
지급수수료	-	-	-	-	-	-
일반유형자산수선유지비	-	-	-	-	-	-
주민편의시설수선유지비	-	-	-	-	-	-
사회기반시설수선유지비	-	-	-	-	-	-
기타자산수선유지비	-	-	-	-	-	-
교육훈련비	-	-	-	-	-	-
체세공과금	-	-	-	-	-	-
보험료및공제료	-	-	-	-	-	-
임차료	-	-	-	-	-	-
출장비	-	-	-	-	-	-
연구개발비	-	-	-	-	-	-
업무추진비	-	-	-	-	-	-
행사비	-	-	-	-	-	-
의회비	-	-	-	-	-	-
위탁대행사업비	-	-	-	-	-	-
예술단운동부운영비	-	-	-	-	-	-
주민자치활동운영비	-	-	-	-	-	-
징수교부금	-	-	-	-	-	-

재정운영표(통합재정안정화기금)

당해연도 2020년01월01일부터 2020년12월31일까지

직전연도 2019년01월01일부터 2019년12월31일까지

경기 가평균

(단위 : 원)

과목	당해연도(2020년)			직전연도(2019년)		
	총원가	사업수익	순원가	총원가	사업수익	순원가
연료비	-	-	-	-	-	-
원·정수구입비	-	-	-	-	-	-
용·자·주택매출원가	-	-	-	-	-	-
공립대학운영비	-	-	-	-	-	-
기타운영비	-	-	-	-	-	-
3. 정부간이전비용	-	-	-	-	-	-
시도비보조금	-	-	-	-	-	-
자치구 조정교부금	-	-	-	-	-	-
시군 조정교부금	-	-	-	-	-	-
지방자치단체간부담금	-	-	-	-	-	-
국가에 대한부담금	-	-	-	-	-	-
교육비특별회계전출금	-	-	-	-	-	-
교육기관운영비보조금	-	-	-	-	-	-
4. 민간등이전비용	-	-	-	-	-	-
민간보조금	-	-	-	-	-	-
민간장학금	-	-	-	-	-	-
이차보전금	-	-	-	-	-	-
출연금	-	-	-	-	-	-
전출금비용	-	-	-	-	-	-
지방공공기관보조금	-	-	-	-	-	-
기타이전비용	-	-	-	-	-	-
Ⅲ. 비배분비용	-	-	-	-	-	-
1. 운영비	-	-	-	-	-	-
이자비용	-	-	-	-	-	-
2. 기타비용	-	-	-	-	-	-
자산처분손실	-	-	-	-	-	-
자산손상차손	-	-	-	-	-	-
일반유형자산감가상각비	-	-	-	-	-	-
주민편의시설감가상각비	-	-	-	-	-	-
사회기반시설감가상각비	-	-	-	-	-	-
무형자산상각비	-	-	-	-	-	-
외화환산손실	-	-	-	-	-	-

재정운영표(통합재정안정화기금)

당해연도 2020년01월01일부터 2020년12월31일까지

직전연도 2019년01월01일부터 2019년12월31일까지

경기 가평균

(단위 : 원)

과목	당해연도(2020년)			직전연도(2019년)		
	총원가	사업수익	순원가	총원가	사업수익	순원가
외환차손	-	-	-	-	-	-
대손상각비	-	-	-	-	-	-
기타비용	-	-	-	-	-	-
IV. 비배분수익	-	-	227,550	-	-	-
1. 자체조달수익	-	-	227,550	-	-	-
경상세외수익	-	-	227,550	-	-	-
임시세외수익	-	-	-	-	-	-
2. 기타수익	-	-	-	-	-	-
전입금수익	-	-	-	-	-	-
외화환산이익	-	-	-	-	-	-
외환차익	-	-	-	-	-	-
대손충당금환입	-	-	-	-	-	-
퇴직급여충당부채환입	-	-	-	-	-	-
자산손상차손환입	-	-	-	-	-	-
기타수익	-	-	-	-	-	-
기타비배분수익	-	-	-	-	-	-
V. 재정운영순원가 (I+II+III-IV)	-	-	(227,550)	-	-	-
VI. 수익	-	-	11,019,457,181	-	-	-
1. 자체조달수익	-	-	-	-	-	-
지방세수익	-	-	-	-	-	-
경상세외수익	-	-	-	-	-	-
임시세외수익	-	-	-	-	-	-
2. 정부간이전수익	-	-	-	-	-	-
지방교부세수익	-	-	-	-	-	-
자치구 조정교부금수익	-	-	-	-	-	-
시군 조정교부금수익	-	-	-	-	-	-
시도비보조금반환금수익	-	-	-	-	-	-
기타정부간이전수익	-	-	-	-	-	-
3. 기타수익	-	-	11,019,457,181	-	-	-
전입금수익	-	-	11,019,457,181	-	-	-
기부금수익	-	-	-	-	-	-
기타일반수익	-	-	-	-	-	-

재정운영표(통합재정안정화기금)

당해연도 2020년01월01일부터 2020년12월31일까지

직전연도 2019년01월01일부터 2019년12월31일까지

경기 가평균

(단위 : 원)

과목	당해연도(2020년)			직전연도(2019년)		
	총원가	사업수익	순원가	총원가	사업수익	순원가
VII. 재정운영결과(V-VI)	-	-	(11,019,684,731)	-	-	-

재정운영표(통합관리기금)

당해연도 2020년01월01일부터 2020년12월31일까지

직전연도 2019년01월01일부터 2019년12월31일까지

경기 가평군

(단위 : 원)

과목	당해연도(2020년)			직전연도(2019년)		
	총원가	사업수익	순원가	총원가	사업수익	순원가
I.사업순원가	-	-	-	-	-	-
일반공공행정	-	-	-	-	-	-
입법및선거관리	-	-	-	-	-	-
지방행정·재정지원	-	-	-	-	-	-
재정·금융	-	-	-	-	-	-
일반행정	-	-	-	-	-	-
공공질서및안전	-	-	-	-	-	-
경찰	-	-	-	-	-	-
재난방재·민방위	-	-	-	-	-	-
소방	-	-	-	-	-	-
교육	-	-	-	-	-	-
유아및초중등교육	-	-	-	-	-	-
고등교육	-	-	-	-	-	-
평생·직업교육	-	-	-	-	-	-
문화및관광	-	-	-	-	-	-
문화예술	-	-	-	-	-	-
관광	-	-	-	-	-	-
체육	-	-	-	-	-	-
문화재	-	-	-	-	-	-
문화및관광일반	-	-	-	-	-	-
환경	-	-	-	-	-	-
상하수도·수질	-	-	-	-	-	-
폐기물	-	-	-	-	-	-
대기	-	-	-	-	-	-
자연	-	-	-	-	-	-
해양	-	-	-	-	-	-
환경보호일반	-	-	-	-	-	-
사회복지	-	-	-	-	-	-
기초생활보장	-	-	-	-	-	-
취약계층지원	-	-	-	-	-	-
보육·가족및여성	-	-	-	-	-	-
노인·청소년	-	-	-	-	-	-

재정운영표(통합관리기금)

당해연도 2020년01월01일부터 2020년12월31일까지

직전연도 2019년01월01일부터 2019년12월31일까지

경기 가평균

(단위 : 원)

과목	당해연도(2020년)			직전연도(2019년)		
	총원가	사업수익	순원가	총원가	사업수익	순원가
노동	-	-	-	-	-	-
보훈	-	-	-	-	-	-
주택	-	-	-	-	-	-
사회복지일반	-	-	-	-	-	-
보건	-	-	-	-	-	-
보건의료	-	-	-	-	-	-
식품의약안전	-	-	-	-	-	-
농림해양수산	-	-	-	-	-	-
농업·농촌	-	-	-	-	-	-
임업·산촌	-	-	-	-	-	-
해양수산·어촌	-	-	-	-	-	-
산업·중소기업및에너지	-	-	-	-	-	-
산업금융지원	-	-	-	-	-	-
산업기술지원	-	-	-	-	-	-
무역및투자유치	-	-	-	-	-	-
산업진흥·고도화	-	-	-	-	-	-
에너지및자원개발	-	-	-	-	-	-
산업·중소기업일반	-	-	-	-	-	-
교통및물류	-	-	-	-	-	-
도로	-	-	-	-	-	-
도시철도	-	-	-	-	-	-
해운·항만	-	-	-	-	-	-
항공·공항	-	-	-	-	-	-
대중교통·물류등기타	-	-	-	-	-	-
국토및지역개발	-	-	-	-	-	-
수자원	-	-	-	-	-	-
지역및도시	-	-	-	-	-	-
산업단지	-	-	-	-	-	-
과학기술	-	-	-	-	-	-
기술개발	-	-	-	-	-	-
과학기술연구지원	-	-	-	-	-	-
과학기술일반	-	-	-	-	-	-

재정운영표(통합관리기금)

당해연도 2020년01월01일부터 2020년12월31일까지

직전연도 2019년01월01일부터 2019년12월31일까지

경기 가평균

(단위 : 원)

과목	당해연도(2020년)			직전연도(2019년)		
	총원가	사업수익	순원가	총원가	사업수익	순원가
예비비	-	-	-	-	-	-
예비비	-	-	-	-	-	-
기타	-	-	-	-	-	-
기타	-	-	-	-	-	-
Ⅱ. 관리운영비	-	-	10,815,265,636	-	-	-
1. 인건비	-	-	-	-	-	-
급여	-	-	-	-	-	-
복리후생비	-	-	-	-	-	-
기타인건비	-	-	-	-	-	-
퇴직급여	-	-	-	-	-	-
2. 경비	-	-	-	-	-	-
도서구입및인쇄비	-	-	-	-	-	-
소모품비	-	-	-	-	-	-
홍보및광고비	-	-	-	-	-	-
지급수수료	-	-	-	-	-	-
일반유형자산수선유지비	-	-	-	-	-	-
주민편의시설수선유지비	-	-	-	-	-	-
사회기반시설수선유지비	-	-	-	-	-	-
기타자산수선유지비	-	-	-	-	-	-
교육훈련비	-	-	-	-	-	-
체세공과금	-	-	-	-	-	-
보험료및공제료	-	-	-	-	-	-
임차료	-	-	-	-	-	-
출장비	-	-	-	-	-	-
연구개발비	-	-	-	-	-	-
업무추진비	-	-	-	-	-	-
행사비	-	-	-	-	-	-
의회비	-	-	-	-	-	-
위탁대행사업비	-	-	-	-	-	-
예술단운동부운영비	-	-	-	-	-	-
주민자치활동운영비	-	-	-	-	-	-
징수교부금	-	-	-	-	-	-

재정운영표(통합관리기금)

당해연도 2020년01월01일부터 2020년12월31일까지

직전연도 2019년01월01일부터 2019년12월31일까지

경기 가평균

(단위 : 원)

과목	당해연도(2020년)			직전연도(2019년)		
	총원가	사업수익	순원가	총원가	사업수익	순원가
연료비	-	-	-	-	-	-
원·정수구입비	-	-	-	-	-	-
용·자·주택매출원가	-	-	-	-	-	-
공립대학운영비	-	-	-	-	-	-
기타운영비	-	-	-	-	-	-
3. 정부간이전비용	-	-	-	-	-	-
시도비보조금	-	-	-	-	-	-
자치구 조정교부금	-	-	-	-	-	-
시군 조정교부금	-	-	-	-	-	-
지방자치단체간부담금	-	-	-	-	-	-
국가에 대한부담금	-	-	-	-	-	-
교육비특별회계전출금	-	-	-	-	-	-
교육기관운영비보조금	-	-	-	-	-	-
4. 민간등이전비용	-	-	10,815,265,636	-	-	-
민간보조금	-	-	-	-	-	-
민간장학금	-	-	-	-	-	-
이차보전금	-	-	-	-	-	-
출연금	-	-	-	-	-	-
전출금비용	-	-	10,815,265,636	-	-	-
지방공공기관보조금	-	-	-	-	-	-
기타이전비용	-	-	-	-	-	-
Ⅲ. 비배분비용	-	-	389,559,000	-	-	366,739,000
1. 운영비	-	-	389,559,000	-	-	366,739,000
이자비용	-	-	389,559,000	-	-	366,739,000
2. 기타비용	-	-	-	-	-	-
자산처분손실	-	-	-	-	-	-
자산손상차손	-	-	-	-	-	-
일반유형자산감가상각비	-	-	-	-	-	-
주민편의시설감가상각비	-	-	-	-	-	-
사회기반시설감가상각비	-	-	-	-	-	-
무형자산상각비	-	-	-	-	-	-
외화환산손실	-	-	-	-	-	-

재정운영표(통합관리기금)

당해연도 2020년01월01일부터 2020년12월31일까지

직전연도 2019년01월01일부터 2019년12월31일까지

경기 가평균

(단위 : 원)

과목	당해연도(2020년)			직전연도(2019년)		
	총원가	사업수익	순원가	총원가	사업수익	순원가
외환차손	-	-	-	-	-	-
대손상각비	-	-	-	-	-	-
기타비용	-	-	-	-	-	-
IV. 비배분수익	-	-	396,065,141	-	-	481,527,367
1. 자체조달수익	-	-	396,065,141	-	-	481,527,367
경상세외수익	-	-	396,065,141	-	-	481,527,367
임시세외수익	-	-	-	-	-	-
2. 기타수익	-	-	-	-	-	-
전입금수익	-	-	-	-	-	-
외화환산이익	-	-	-	-	-	-
외환차익	-	-	-	-	-	-
대손충당금환입	-	-	-	-	-	-
퇴직급여충당부채환입	-	-	-	-	-	-
자산손상차손환입	-	-	-	-	-	-
기타수익	-	-	-	-	-	-
기타비배분수익	-	-	-	-	-	-
V. 재정운영순원가 (I+II+III-IV)	-	-	10,808,759,495	-	-	(114,788,367)
VI. 수익	-	-	-	-	-	-
1. 자체조달수익	-	-	-	-	-	-
지방세수익	-	-	-	-	-	-
경상세외수익	-	-	-	-	-	-
임시세외수익	-	-	-	-	-	-
2. 정부간이전수익	-	-	-	-	-	-
지방교부세수익	-	-	-	-	-	-
자치구 조정교부금수익	-	-	-	-	-	-
시군 조정교부금수익	-	-	-	-	-	-
시도비보조금반환금수익	-	-	-	-	-	-
기타정부간이전수익	-	-	-	-	-	-
3. 기타수익	-	-	-	-	-	-
전입금수익	-	-	-	-	-	-
기부금수익	-	-	-	-	-	-
기타일반수익	-	-	-	-	-	-

재정운영표(통합관리기금)

당해연도 2020년01월01일부터 2020년12월31일까지

직전연도 2019년01월01일부터 2019년12월31일까지

경기 가평균

(단위 : 원)

과목	당해연도(2020년)			직전연도(2019년)		
	총원가	사업수익	순원가	총원가	사업수익	순원가
VII. 재정운영결과(V-VI)	-	-	10,808,759,495	-	-	(114,788,367)

재정운영표(지방채상환기금)

당해연도 2020년01월01일부터 2020년12월31일까지

직전연도 2019년01월01일부터 2019년12월31일까지

경기 가평군

(단위 : 원)

과목	당해연도(2020년)			직전연도(2019년)		
	총원가	사업수익	순원가	총원가	사업수익	순원가
I.사업순원가	-	-	-	-	-	-
일반공공행정	-	-	-	-	-	-
입법및선거관리	-	-	-	-	-	-
지방행정·재정지원	-	-	-	-	-	-
재정·금융	-	-	-	-	-	-
일반행정	-	-	-	-	-	-
공공질서및안전	-	-	-	-	-	-
경찰	-	-	-	-	-	-
재난방재·민방위	-	-	-	-	-	-
소방	-	-	-	-	-	-
교육	-	-	-	-	-	-
유아및초중등교육	-	-	-	-	-	-
고등교육	-	-	-	-	-	-
평생·직업교육	-	-	-	-	-	-
문화및관광	-	-	-	-	-	-
문화예술	-	-	-	-	-	-
관광	-	-	-	-	-	-
체육	-	-	-	-	-	-
문화재	-	-	-	-	-	-
문화및관광일반	-	-	-	-	-	-
환경	-	-	-	-	-	-
상하수도·수질	-	-	-	-	-	-
폐기물	-	-	-	-	-	-
대기	-	-	-	-	-	-
자연	-	-	-	-	-	-
해양	-	-	-	-	-	-
환경보호일반	-	-	-	-	-	-
사회복지	-	-	-	-	-	-
기초생활보장	-	-	-	-	-	-
취약계층지원	-	-	-	-	-	-
보육·가족및여성	-	-	-	-	-	-
노인·청소년	-	-	-	-	-	-

재정운영표(지방채상환기금)

당해연도 2020년01월01일부터 2020년12월31일까지

직전연도 2019년01월01일부터 2019년12월31일까지

경기 가평균

(단위 : 원)

과목	당해연도(2020년)			직전연도(2019년)		
	총원가	사업수익	순원가	총원가	사업수익	순원가
노동	-	-	-	-	-	-
보훈	-	-	-	-	-	-
주택	-	-	-	-	-	-
사회복지일반	-	-	-	-	-	-
보건	-	-	-	-	-	-
보건의료	-	-	-	-	-	-
식품의약품안전	-	-	-	-	-	-
농림해양수산	-	-	-	-	-	-
농업·농촌	-	-	-	-	-	-
임업·산촌	-	-	-	-	-	-
해양수산·어촌	-	-	-	-	-	-
산업·중소기업및에너지	-	-	-	-	-	-
산업금융지원	-	-	-	-	-	-
산업기술지원	-	-	-	-	-	-
무역및투자유치	-	-	-	-	-	-
산업진흥·고도화	-	-	-	-	-	-
에너지및자원개발	-	-	-	-	-	-
산업·중소기업일반	-	-	-	-	-	-
교통및물류	-	-	-	-	-	-
도로	-	-	-	-	-	-
도시철도	-	-	-	-	-	-
해운·항만	-	-	-	-	-	-
항공·공항	-	-	-	-	-	-
대중교통·물류등기타	-	-	-	-	-	-
국토및지역개발	-	-	-	-	-	-
수자원	-	-	-	-	-	-
지역및도시	-	-	-	-	-	-
산업단지	-	-	-	-	-	-
과학기술	-	-	-	-	-	-
기술개발	-	-	-	-	-	-
과학기술연구지원	-	-	-	-	-	-
과학기술일반	-	-	-	-	-	-

재정운영표(지방채상환기금)

당해연도 2020년01월01일부터 2020년12월31일까지

직전연도 2019년01월01일부터 2019년12월31일까지

경기 가평군

(단위 : 원)

과목	당해연도(2020년)			직전연도(2019년)		
	총원가	사업수익	순원가	총원가	사업수익	순원가
예비비	-	-	-	-	-	-
예비비	-	-	-	-	-	-
기타	-	-	-	-	-	-
기타	-	-	-	-	-	-
Ⅱ. 관리운영비	-	-	204,191,545	-	-	-
1. 인건비	-	-	-	-	-	-
급여	-	-	-	-	-	-
복리후생비	-	-	-	-	-	-
기타인건비	-	-	-	-	-	-
퇴직급여	-	-	-	-	-	-
2. 경비	-	-	-	-	-	-
도서구입및인쇄비	-	-	-	-	-	-
소모품비	-	-	-	-	-	-
홍보및광고비	-	-	-	-	-	-
지급수수료	-	-	-	-	-	-
일반유형자산수선유지비	-	-	-	-	-	-
주민편의시설수선유지비	-	-	-	-	-	-
사회기반시설수선유지비	-	-	-	-	-	-
기타자산수선유지비	-	-	-	-	-	-
교육훈련비	-	-	-	-	-	-
체세공과금	-	-	-	-	-	-
보험료및공제료	-	-	-	-	-	-
임차료	-	-	-	-	-	-
출장비	-	-	-	-	-	-
연구개발비	-	-	-	-	-	-
업무추진비	-	-	-	-	-	-
행사비	-	-	-	-	-	-
의회비	-	-	-	-	-	-
위탁대행사업비	-	-	-	-	-	-
예술단운동부운영비	-	-	-	-	-	-
주민자치활동운영비	-	-	-	-	-	-
징수교부금	-	-	-	-	-	-

재정운영표(지방채상환기금)

당해연도 2020년01월01일부터 2020년12월31일까지

직전연도 2019년01월01일부터 2019년12월31일까지

경기 가평균

(단위 : 원)

과목	당해연도(2020년)			직전연도(2019년)		
	총원가	사업수익	순원가	총원가	사업수익	순원가
연료비	-	-	-	-	-	-
원·정수구입비	-	-	-	-	-	-
용·자·주택매출원가	-	-	-	-	-	-
공립대학운영비	-	-	-	-	-	-
기타운영비	-	-	-	-	-	-
3. 정부간이전비용	-	-	-	-	-	-
시도비보조금	-	-	-	-	-	-
자치구 조정교부금	-	-	-	-	-	-
시군 조정교부금	-	-	-	-	-	-
지방자치단체간부담금	-	-	-	-	-	-
국가에 대한부담금	-	-	-	-	-	-
교육비특별회계전출금	-	-	-	-	-	-
교육기관운영비보조금	-	-	-	-	-	-
4. 민간등이전비용	-	-	204,191,545	-	-	-
민간보조금	-	-	-	-	-	-
민간장학금	-	-	-	-	-	-
이차보전금	-	-	-	-	-	-
출연금	-	-	-	-	-	-
전출금비용	-	-	204,191,545	-	-	-
지방공공기관보조금	-	-	-	-	-	-
기타이전비용	-	-	-	-	-	-
Ⅲ. 비배분비용	-	-	-	-	-	3,305,205
1. 운영비	-	-	-	-	-	3,305,205
이자비용	-	-	-	-	-	3,305,205
2. 기타비용	-	-	-	-	-	-
자산처분손실	-	-	-	-	-	-
자산손상차손	-	-	-	-	-	-
일반유형자산감가상각비	-	-	-	-	-	-
주민편의시설감가상각비	-	-	-	-	-	-
사회기반시설감가상각비	-	-	-	-	-	-
무형자산상각비	-	-	-	-	-	-
외화환산손실	-	-	-	-	-	-

재정운영표(지방채상환기금)

당해연도 2020년01월01일부터 2020년12월31일까지

직전연도 2019년01월01일부터 2019년12월31일까지

경기 가평균

(단위 : 원)

과목	당해연도(2020년)			직전연도(2019년)		
	총원가	사업수익	순원가	총원가	사업수익	순원가
외환차손	-	-	-	-	-	-
대손상각비	-	-	-	-	-	-
기타비용	-	-	-	-	-	-
IV. 비배분수익	-	-	4,253,680	-	-	17,388,700
1. 자체조달수익	-	-	4,253,680	-	-	17,388,700
경상세외수익	-	-	4,253,680	-	-	17,388,700
임시세외수익	-	-	-	-	-	-
2. 기타수익	-	-	-	-	-	-
전입금수익	-	-	-	-	-	-
외화환산이익	-	-	-	-	-	-
외환차익	-	-	-	-	-	-
대손충당금환입	-	-	-	-	-	-
퇴직급여충당부채환입	-	-	-	-	-	-
자산손상차손환입	-	-	-	-	-	-
기타수익	-	-	-	-	-	-
기타비배분수익	-	-	-	-	-	-
V. 재정운영순원가 (I+II+III-IV)	-	-	199,937,865	-	-	(14,083,495)
VI. 수익	-	-	200,000,000	-	-	200,000,000
1. 자체조달수익	-	-	-	-	-	-
지방세수익	-	-	-	-	-	-
경상세외수익	-	-	-	-	-	-
임시세외수익	-	-	-	-	-	-
2. 정부간이전수익	-	-	-	-	-	-
지방교부세수익	-	-	-	-	-	-
자치구 조정교부금수익	-	-	-	-	-	-
시군 조정교부금수익	-	-	-	-	-	-
시도비보조금반환금수익	-	-	-	-	-	-
기타정부간이전수익	-	-	-	-	-	-
3. 기타수익	-	-	200,000,000	-	-	200,000,000
전입금수익	-	-	200,000,000	-	-	200,000,000
기부금수익	-	-	-	-	-	-
기타일반수익	-	-	-	-	-	-

재정운영표(지방채상환기금)

당해연도 2020년01월01일부터 2020년12월31일까지

직전연도 2019년01월01일부터 2019년12월31일까지

경기 가평균

(단위 : 원)

과목	당해연도(2020년)			직전연도(2019년)		
	총원가	사업수익	순원가	총원가	사업수익	순원가
VII. 재정운영결과(V-VI)	-	-	(62,135)	-	-	(214,083,495)

재정운영표(사회복지기금)

당해연도 2020년01월01일부터 2020년12월31일까지

직전연도 2019년01월01일부터 2019년12월31일까지

경기 가평균

(단위 : 원)

과목	당해연도(2020년)			직전연도(2019년)		
	총원가	사업수익	순원가	총원가	사업수익	순원가
I.사업순원가	23,801,350	-	23,801,350	66,943,800	-	66,943,800
일반공공행정	-	-	-	-	-	-
입법및선거관리	-	-	-	-	-	-
지방행정·재정지원	-	-	-	-	-	-
재정·금융	-	-	-	-	-	-
일반행정	-	-	-	-	-	-
공공질서및안전	-	-	-	-	-	-
경찰	-	-	-	-	-	-
재난방재·민방위	-	-	-	-	-	-
소방	-	-	-	-	-	-
교육	-	-	-	-	-	-
유아및초중등교육	-	-	-	-	-	-
고등교육	-	-	-	-	-	-
평생·직업교육	-	-	-	-	-	-
문화및관광	-	-	-	-	-	-
문화예술	-	-	-	-	-	-
관광	-	-	-	-	-	-
체육	-	-	-	-	-	-
문화재	-	-	-	-	-	-
문화및관광일반	-	-	-	-	-	-
환경	-	-	-	-	-	-
상하수도·수질	-	-	-	-	-	-
폐기물	-	-	-	-	-	-
대기	-	-	-	-	-	-
자연	-	-	-	-	-	-
해양	-	-	-	-	-	-
환경보호일반	-	-	-	-	-	-
사회복지	23,801,350	-	23,801,350	66,943,800	-	66,943,800
기초생활보장	-	-	-	-	-	-
취약계층지원	-	-	-	-	-	-
보육·가족및여성	-	-	-	-	-	-
노인·청소년	-	-	-	-	-	-

재정운영표(사회복지기금)

당해연도 2020년01월01일부터 2020년12월31일까지

직전연도 2019년01월01일부터 2019년12월31일까지

경기 가평균

(단위 : 원)

과목	당해연도(2020년)			직전연도(2019년)		
	총원가	사업수익	순원가	총원가	사업수익	순원가
노동	-	-	-	-	-	-
보훈	-	-	-	-	-	-
주택	-	-	-	-	-	-
사회복지일반	23,801,350	-	23,801,350	66,943,800	-	66,943,800
복지정책과	-	-	-	10,053,800	-	10,053,800
사회복지증진(사회복지기금)	-	-	-	10,053,800	-	10,053,800
사회복지기금 운영	-	-	-	10,053,800	-	10,053,800
활성화	-	-	-	-	-	-
행복돌봄과	23,801,350	-	23,801,350	56,890,000	-	56,890,000
사회복지증진(사회복지기금)	23,801,350	-	23,801,350	56,890,000	-	56,890,000
사회복지기금 운영	23,801,350	-	23,801,350	56,890,000	-	56,890,000
활성화	-	-	-	-	-	-
보건	-	-	-	-	-	-
보건의료	-	-	-	-	-	-
식품의약품안전	-	-	-	-	-	-
농림해양수산	-	-	-	-	-	-
농업·농촌	-	-	-	-	-	-
임업·산촌	-	-	-	-	-	-
해양수산·어촌	-	-	-	-	-	-
산업·중소기업및에너지	-	-	-	-	-	-
산업금융지원	-	-	-	-	-	-
산업기술지원	-	-	-	-	-	-
무역및투자유치	-	-	-	-	-	-
산업진흥·고도화	-	-	-	-	-	-
에너지및자원개발	-	-	-	-	-	-
산업·중소기업일반	-	-	-	-	-	-
교통및물류	-	-	-	-	-	-
도로	-	-	-	-	-	-
도시철도	-	-	-	-	-	-
해운·항만	-	-	-	-	-	-
항공·공항	-	-	-	-	-	-
대중교통·물류등기타	-	-	-	-	-	-
국토및지역개발	-	-	-	-	-	-
수자원	-	-	-	-	-	-

재정운영표(사회복지기금)

당해연도 2020년01월01일부터 2020년12월31일까지

직전연도 2019년01월01일부터 2019년12월31일까지

경기 가평균

(단위 : 원)

과목	당해연도(2020년)			직전연도(2019년)		
	총원가	사업수익	순원가	총원가	사업수익	순원가
지역및도시	-	-	-	-	-	-
산업단지	-	-	-	-	-	-
과학기술	-	-	-	-	-	-
기술개발	-	-	-	-	-	-
과학기술연구지원	-	-	-	-	-	-
과학기술일반	-	-	-	-	-	-
예비비	-	-	-	-	-	-
예비비	-	-	-	-	-	-
기타	-	-	-	-	-	-
기타	-	-	-	-	-	-
Ⅱ. 관리운영비	-	-	-	-	-	-
1. 인건비	-	-	-	-	-	-
급여	-	-	-	-	-	-
복리후생비	-	-	-	-	-	-
기타인건비	-	-	-	-	-	-
퇴직급여	-	-	-	-	-	-
2. 경비	-	-	-	-	-	-
도서구입및인쇄비	-	-	-	-	-	-
소모품비	-	-	-	-	-	-
홍보및광고비	-	-	-	-	-	-
지급수수료	-	-	-	-	-	-
일반유형자산수선유지비	-	-	-	-	-	-
주민편의시설수선유지비	-	-	-	-	-	-
사회기반시설수선유지비	-	-	-	-	-	-
기타자산수선유지비	-	-	-	-	-	-
교육훈련비	-	-	-	-	-	-
제세공과금	-	-	-	-	-	-
보험료및공제료	-	-	-	-	-	-
임차료	-	-	-	-	-	-
출장비	-	-	-	-	-	-
연구개발비	-	-	-	-	-	-
업무추진비	-	-	-	-	-	-

재정운영표(사회복지기금)

당해연도 2020년01월01일부터 2020년12월31일까지

직전연도 2019년01월01일부터 2019년12월31일까지

경기 가평균

(단위 : 원)

과목	당해연도(2020년)			직전연도(2019년)		
	총원가	사업수익	순원가	총원가	사업수익	순원가
행사비	-	-	-	-	-	-
의회비	-	-	-	-	-	-
위탁대행사업비	-	-	-	-	-	-
예술단운동부운영비	-	-	-	-	-	-
주민자치활동운영비	-	-	-	-	-	-
징수교부금	-	-	-	-	-	-
연료비	-	-	-	-	-	-
원·정수구입비	-	-	-	-	-	-
용자·주택매출원가	-	-	-	-	-	-
공립대학운영비	-	-	-	-	-	-
기타운영비	-	-	-	-	-	-
3. 정부간이전비용	-	-	-	-	-	-
시도비보조금	-	-	-	-	-	-
자치구 조정교부금	-	-	-	-	-	-
시군 조정교부금	-	-	-	-	-	-
지방자치단체간부담금	-	-	-	-	-	-
국가에 대한부담금	-	-	-	-	-	-
교육비특별회계전출금	-	-	-	-	-	-
교육기관운영비보조금	-	-	-	-	-	-
4. 민간등이전비용	-	-	-	-	-	-
민간보조금	-	-	-	-	-	-
민간장학금	-	-	-	-	-	-
이자보전금	-	-	-	-	-	-
출연금	-	-	-	-	-	-
전출금비용	-	-	-	-	-	-
지방공공기관보조금	-	-	-	-	-	-
기타이전비용	-	-	-	-	-	-
Ⅲ. 비배분비용	-	-	-	-	-	-
1. 운영비	-	-	-	-	-	-
이자비용	-	-	-	-	-	-
2. 기타비용	-	-	-	-	-	-
자산처분손실	-	-	-	-	-	-

재정운영표(사회복지기금)

당해연도 2020년01월01일부터 2020년12월31일까지

직전연도 2019년01월01일부터 2019년12월31일까지

경기 가평군

(단위 : 원)

과목	당해연도(2020년)			직전연도(2019년)		
	총원가	사업수익	순원가	총원가	사업수익	순원가
자산손상차손	-	-	-	-	-	-
일반유형자산감가상각비	-	-	-	-	-	-
주민편의시설감가상각비	-	-	-	-	-	-
사회기반시설감가상각비	-	-	-	-	-	-
무형자산상각비	-	-	-	-	-	-
외화환산손실	-	-	-	-	-	-
외환차손	-	-	-	-	-	-
대손상각비	-	-	-	-	-	-
기타비용	-	-	-	-	-	-
IV. 비배분수익	-	-	120,992,382	-	-	111,961,100
1. 자체조달수익	-	-	120,878,165	-	-	111,249,125
경상세외수익	-	-	120,878,165	-	-	111,249,125
임시세외수익	-	-	-	-	-	-
2. 기타수익	-	-	114,217	-	-	711,975
전입금수익	-	-	-	-	-	-
외화환산이익	-	-	-	-	-	-
외환차익	-	-	-	-	-	-
대손충당금환입	-	-	114,217	-	-	711,975
퇴직급여충당부채환입	-	-	-	-	-	-
자산손상차손환입	-	-	-	-	-	-
기타수익	-	-	-	-	-	-
기타비배분수익	-	-	-	-	-	-
V. 재정운영순원가(I+II+III)	-	-	(97,191,032)	-	-	(45,017,300)
VI. 수익	-	-	-	-	-	-
1. 자체조달수익	-	-	-	-	-	-
지방세수익	-	-	-	-	-	-
경상세외수익	-	-	-	-	-	-
임시세외수익	-	-	-	-	-	-
2. 정부간이전수익	-	-	-	-	-	-
지방교부세수익	-	-	-	-	-	-
자치구 조정교부금수익	-	-	-	-	-	-
시군 조정교부금수익	-	-	-	-	-	-

재정운영표(사회복지기금)

당해연도 2020년01월01일부터 2020년12월31일까지

직전연도 2019년01월01일부터 2019년12월31일까지

경기 가평균

(단위 : 원)

과목	당해연도(2020년)			직전연도(2019년)		
	총원가	사업수익	순원가	총원가	사업수익	순원가
시도비보조금반환금수익	-	-	-	-	-	-
기타정부간이전수익	-	-	-	-	-	-
3.기타수익	-	-	-	-	-	-
전입금수익	-	-	-	-	-	-
기부금수익	-	-	-	-	-	-
기타일반수익	-	-	-	-	-	-
VII. 재정운영결과(V-VI)	-	-	(97,191,032)	-	-	(45,017,300)

재정운영표(문화예술발전기금)

당해연도 2020년01월01일부터 2020년12월31일까지

직전연도 2019년01월01일부터 2019년12월31일까지

경기 가평군

(단위 : 원)

과목	당해연도(2020년)			직전연도(2019년)		
	총원가	사업수익	순원가	총원가	사업수익	순원가
I.사업순원가	5,200,000	-	5,200,000	21,546,000	-	21,546,000
일반공공행정	-	-	-	-	-	-
입법및선거관리	-	-	-	-	-	-
지방행정·재정지원	-	-	-	-	-	-
재정·금융	-	-	-	-	-	-
일반행정	-	-	-	-	-	-
공공질서및안전	-	-	-	-	-	-
경찰	-	-	-	-	-	-
재난방재·민방위	-	-	-	-	-	-
소방	-	-	-	-	-	-
교육	-	-	-	-	-	-
유아및초중등교육	-	-	-	-	-	-
고등교육	-	-	-	-	-	-
평생·직업교육	-	-	-	-	-	-
문화및관광	5,200,000	-	5,200,000	21,546,000	-	21,546,000
문화예술	5,200,000	-	5,200,000	21,546,000	-	21,546,000
문화체육과	5,200,000	-	5,200,000	21,546,000	-	21,546,000
문화예술 진흥	5,200,000	-	5,200,000	21,546,000	-	21,546,000
문화예술육성	5,200,000	-	5,200,000	21,546,000	-	21,546,000
관광	-	-	-	-	-	-
체육	-	-	-	-	-	-
문화재	-	-	-	-	-	-
문화및관광일반	-	-	-	-	-	-
환경	-	-	-	-	-	-
상하수도·수질	-	-	-	-	-	-
폐기물	-	-	-	-	-	-
대기	-	-	-	-	-	-
자연	-	-	-	-	-	-
해양	-	-	-	-	-	-
환경보호일반	-	-	-	-	-	-
사회복지	-	-	-	-	-	-
기초생활보장	-	-	-	-	-	-

재정운영표(문화예술발전기금)

당해연도 2020년01월01일부터 2020년12월31일까지

직전연도 2019년01월01일부터 2019년12월31일까지

경기 가평균

(단위 : 원)

과목	당해연도(2020년)			직전연도(2019년)		
	총원가	사업수익	순원가	총원가	사업수익	순원가
취약계층지원	-	-	-	-	-	-
보육·가족및여성	-	-	-	-	-	-
노인·청소년	-	-	-	-	-	-
노동	-	-	-	-	-	-
보훈	-	-	-	-	-	-
주택	-	-	-	-	-	-
사회복지일반	-	-	-	-	-	-
보건	-	-	-	-	-	-
보건의료	-	-	-	-	-	-
식품의약안전	-	-	-	-	-	-
농림해양수산	-	-	-	-	-	-
농업·농촌	-	-	-	-	-	-
임업·산촌	-	-	-	-	-	-
해양수산·어촌	-	-	-	-	-	-
산업·중소기업및에너지	-	-	-	-	-	-
산업금융지원	-	-	-	-	-	-
산업기술지원	-	-	-	-	-	-
무역및투자유치	-	-	-	-	-	-
산업진흥·고도화	-	-	-	-	-	-
에너지및자원개발	-	-	-	-	-	-
산업·중소기업일반	-	-	-	-	-	-
교통및물류	-	-	-	-	-	-
도로	-	-	-	-	-	-
도시철도	-	-	-	-	-	-
해운·항만	-	-	-	-	-	-
항공·공항	-	-	-	-	-	-
대중교통·물류등기타	-	-	-	-	-	-
국토및지역개발	-	-	-	-	-	-
수자원	-	-	-	-	-	-
지역및도시	-	-	-	-	-	-
산업단지	-	-	-	-	-	-
과학기술	-	-	-	-	-	-

재정운영표(문화예술발전기금)

당해연도 2020년01월01일부터 2020년12월31일까지

직전연도 2019년01월01일부터 2019년12월31일까지

경기 가평군

(단위 : 원)

과목	당해연도(2020년)			직전연도(2019년)		
	총원가	사업수익	순원가	총원가	사업수익	순원가
기술개발	-	-	-	-	-	-
과학기술연구지원	-	-	-	-	-	-
과학기술일반	-	-	-	-	-	-
예비비	-	-	-	-	-	-
예비비	-	-	-	-	-	-
기타	-	-	-	-	-	-
기타	-	-	-	-	-	-
II. 관리운영비	-	-	-	-	-	-
1. 인건비	-	-	-	-	-	-
급여	-	-	-	-	-	-
복리후생비	-	-	-	-	-	-
기타인건비	-	-	-	-	-	-
퇴직급여	-	-	-	-	-	-
2. 경비	-	-	-	-	-	-
도서구입및인쇄비	-	-	-	-	-	-
소모품비	-	-	-	-	-	-
홍보및광고비	-	-	-	-	-	-
지급수수료	-	-	-	-	-	-
일반유형자산수선유지비	-	-	-	-	-	-
주민편의시설수선유지비	-	-	-	-	-	-
사회기반시설수선유지비	-	-	-	-	-	-
기타자산수선유지비	-	-	-	-	-	-
교육훈련비	-	-	-	-	-	-
제세공과금	-	-	-	-	-	-
보험료및공제료	-	-	-	-	-	-
임차료	-	-	-	-	-	-
출장비	-	-	-	-	-	-
연구개발비	-	-	-	-	-	-
업무추진비	-	-	-	-	-	-
행사비	-	-	-	-	-	-
의회비	-	-	-	-	-	-
위탁대행사업비	-	-	-	-	-	-

재정운영표(문화예술발전기금)

당해연도 2020년01월01일부터 2020년12월31일까지

직전연도 2019년01월01일부터 2019년12월31일까지

경기 가평균

(단위 : 원)

과목	당해연도(2020년)			직전연도(2019년)		
	총원가	사업수익	순원가	총원가	사업수익	순원가
예술단운동부운영비	-	-	-	-	-	-
주민자치활동운영비	-	-	-	-	-	-
정수교부금	-	-	-	-	-	-
연료비	-	-	-	-	-	-
원·정수구입비	-	-	-	-	-	-
용·자·주택매출원가	-	-	-	-	-	-
공립대학운영비	-	-	-	-	-	-
기타운영비	-	-	-	-	-	-
3. 정부간이전비용	-	-	-	-	-	-
시도비보조금	-	-	-	-	-	-
자치구 조정교부금	-	-	-	-	-	-
시군 조정교부금	-	-	-	-	-	-
지방자치단체간부담금	-	-	-	-	-	-
국가에 대한부담금	-	-	-	-	-	-
교육비특별회계전출금	-	-	-	-	-	-
교육기관운영비보조금	-	-	-	-	-	-
4. 민간등이전비용	-	-	-	-	-	-
민간보조금	-	-	-	-	-	-
민간장학금	-	-	-	-	-	-
이차보전금	-	-	-	-	-	-
출연금	-	-	-	-	-	-
전출금비용	-	-	-	-	-	-
지방공공기관보조금	-	-	-	-	-	-
기타이전비용	-	-	-	-	-	-
Ⅲ. 비배분비용	-	-	-	-	-	-
1. 운영비	-	-	-	-	-	-
이자비용	-	-	-	-	-	-
2. 기타비용	-	-	-	-	-	-
자산처분손실	-	-	-	-	-	-
자산손상차손	-	-	-	-	-	-
일반유형자산감가상각비	-	-	-	-	-	-
주민편의시설감가상각비	-	-	-	-	-	-

재정운영표(문화예술발전기금)

당해연도 2020년01월01일부터 2020년12월31일까지

직전연도 2019년01월01일부터 2019년12월31일까지

경기 가평군

(단위 : 원)

과목	당해연도(2020년)			직전연도(2019년)		
	총원가	사업수익	순원가	총원가	사업수익	순원가
사회기반시설감가상각비	-	-	-	-	-	-
무형자산상각비	-	-	-	-	-	-
의화환산손실	-	-	-	-	-	-
의환차손	-	-	-	-	-	-
대손상각비	-	-	-	-	-	-
기타비용	-	-	-	-	-	-
IV. 비배분수익	-	-	26,995,470	-	-	26,633,670
1. 자체조달수익	-	-	26,995,470	-	-	26,633,670
경상세외수익	-	-	26,995,470	-	-	26,633,670
임시세외수익	-	-	-	-	-	-
2. 기타수익	-	-	-	-	-	-
전입금수익	-	-	-	-	-	-
의화환산이익	-	-	-	-	-	-
의환차익	-	-	-	-	-	-
대손충당금환입	-	-	-	-	-	-
퇴직급여충당부채환입	-	-	-	-	-	-
자산손상차손환입	-	-	-	-	-	-
기타수익	-	-	-	-	-	-
기타비배분수익	-	-	-	-	-	-
V. 재정운영순원가 (I+II+III-IV)	-	-	(21,795,470)	-	-	(5,087,670)
VI. 수익	-	-	-	-	-	-
1. 자체조달수익	-	-	-	-	-	-
지방세수익	-	-	-	-	-	-
경상세외수익	-	-	-	-	-	-
임시세외수익	-	-	-	-	-	-
2. 정부간이전수익	-	-	-	-	-	-
지방교부세수익	-	-	-	-	-	-
자치구 조정교부금수익	-	-	-	-	-	-
시군 조정교부금수익	-	-	-	-	-	-
시도비보조금반환금수익	-	-	-	-	-	-
기타정부간이전수익	-	-	-	-	-	-
3. 기타수익	-	-	-	-	-	-

재정운영표(문화예술발전기금)

당해연도 2020년01월01일부터 2020년12월31일까지

직전연도 2019년01월01일부터 2019년12월31일까지

경기 가평균

(단위 : 원)

과목	당해연도(2020년)			직전연도(2019년)		
	총원가	사업수익	순원가	총원가	사업수익	순원가
전입금수익	-	-	-	-	-	-
기부금수익	-	-	-	-	-	-
기타일반수익	-	-	-	-	-	-
VII. 재정운영결과(V-VI)	-	-	(21,795,470)	-	-	(5,087,670)

재정운영표(식품진흥기금)

당해연도 2020년01월01일부터 2020년12월31일까지

직전연도 2019년01월01일부터 2019년12월31일까지

경기 가평균

(단위 : 원)

과목	당해연도(2020년)			직전연도(2019년)		
	총원가	사업수익	순원가	총원가	사업수익	순원가
I.사업순원가	65,989,842	-	65,989,842	66,007,300	-	66,007,300
일반공공행정	-	-	-	-	-	-
입법및선거관리	-	-	-	-	-	-
지방행정·재정지원	-	-	-	-	-	-
재정·금융	-	-	-	-	-	-
일반행정	-	-	-	-	-	-
공공질서및안전	-	-	-	-	-	-
경찰	-	-	-	-	-	-
재난방재·민방위	-	-	-	-	-	-
소방	-	-	-	-	-	-
교육	-	-	-	-	-	-
유아및초중등교육	-	-	-	-	-	-
고등교육	-	-	-	-	-	-
평생·직업교육	-	-	-	-	-	-
문화및관광	-	-	-	-	-	-
문화예술	-	-	-	-	-	-
관광	-	-	-	-	-	-
체육	-	-	-	-	-	-
문화재	-	-	-	-	-	-
문화및관광일반	-	-	-	-	-	-
환경	-	-	-	-	-	-
상하수도·수질	-	-	-	-	-	-
폐기물	-	-	-	-	-	-
대기	-	-	-	-	-	-
자연	-	-	-	-	-	-
해양	-	-	-	-	-	-
환경보호일반	-	-	-	-	-	-
사회복지	-	-	-	-	-	-
기초생활보장	-	-	-	-	-	-
취약계층지원	-	-	-	-	-	-
보육·가족및여성	-	-	-	-	-	-
노인·청소년	-	-	-	-	-	-

재정운영표(식품진흥기금)

당해연도 2020년01월01일부터 2020년12월31일까지

직전연도 2019년01월01일부터 2019년12월31일까지

경기 가평균

(단위 : 원)

과목	당해연도(2020년)			직전연도(2019년)		
	총원가	사업수익	순원가	총원가	사업수익	순원가
노동	-	-	-	-	-	-
보훈	-	-	-	-	-	-
주택	-	-	-	-	-	-
사회복지일반	-	-	-	-	-	-
보건	65,989,842	-	65,989,842	66,007,300	-	66,007,300
보건의료	-	-	-	-	-	-
식품의약안전	65,989,842	-	65,989,842	66,007,300	-	66,007,300
허가민원과	65,989,842	-	65,989,842	66,007,300	-	66,007,300
식품위생관리	65,989,842	-	65,989,842	66,007,300	-	66,007,300
식품위생수준 향상	65,989,842	-	65,989,842	66,007,300	-	66,007,300
농림해양수산	-	-	-	-	-	-
농업·농촌	-	-	-	-	-	-
임업·산촌	-	-	-	-	-	-
해양수산·어촌	-	-	-	-	-	-
산업·중소기업및에너지	-	-	-	-	-	-
산업금융지원	-	-	-	-	-	-
산업기술지원	-	-	-	-	-	-
무역및투자유치	-	-	-	-	-	-
산업진흥·고도화	-	-	-	-	-	-
에너지및자원개발	-	-	-	-	-	-
산업·중소기업일반	-	-	-	-	-	-
교통및물류	-	-	-	-	-	-
도로	-	-	-	-	-	-
도시철도	-	-	-	-	-	-
해운·항만	-	-	-	-	-	-
항공·공항	-	-	-	-	-	-
대중교통·물류등기타	-	-	-	-	-	-
국토및지역개발	-	-	-	-	-	-
수자원	-	-	-	-	-	-
지역및도시	-	-	-	-	-	-
산업단지	-	-	-	-	-	-
과학기술	-	-	-	-	-	-

재정운영표(식품진흥기금)

당해연도 2020년01월01일부터 2020년12월31일까지

직전연도 2019년01월01일부터 2019년12월31일까지

경기 가평군

(단위 : 원)

과목	당해연도(2020년)			직전연도(2019년)		
	총원가	사업수익	순원가	총원가	사업수익	순원가
기술개발	-	-	-	-	-	-
과학기술연구지원	-	-	-	-	-	-
과학기술일반	-	-	-	-	-	-
예비비	-	-	-	-	-	-
예비비	-	-	-	-	-	-
기타	-	-	-	-	-	-
기타	-	-	-	-	-	-
II. 관리운영비	-	-	-	-	-	400,000
1. 인건비	-	-	-	-	-	-
급여	-	-	-	-	-	-
복리후생비	-	-	-	-	-	-
기타인건비	-	-	-	-	-	-
퇴직급여	-	-	-	-	-	-
2. 경비	-	-	-	-	-	400,000
도서구입및인쇄비	-	-	-	-	-	-
소모품비	-	-	-	-	-	-
홍보및광고비	-	-	-	-	-	-
지급수수료	-	-	-	-	-	-
일반유형자산수선유지비	-	-	-	-	-	-
주민편의시설수선유지비	-	-	-	-	-	-
사회기반시설수선유지비	-	-	-	-	-	-
기타자산수선유지비	-	-	-	-	-	-
교육훈련비	-	-	-	-	-	-
제세공과금	-	-	-	-	-	-
보험료및공제료	-	-	-	-	-	-
임차료	-	-	-	-	-	-
출장비	-	-	-	-	-	-
연구개발비	-	-	-	-	-	-
업무추진비	-	-	-	-	-	-
행사비	-	-	-	-	-	-
의회비	-	-	-	-	-	-
위탁대행사업비	-	-	-	-	-	-

재정운영표(식품진흥기금)

당해연도 2020년01월01일부터 2020년12월31일까지

직전연도 2019년01월01일부터 2019년12월31일까지

경기 가평균

(단위 : 원)

과목	당해연도(2020년)			직전연도(2019년)		
	총원가	사업수익	순원가	총원가	사업수익	순원가
예술단운동부운영비	-	-	-	-	-	-
주민자치활동운영비	-	-	-	-	-	-
정수교부금	-	-	-	-	-	-
연료비	-	-	-	-	-	-
원·정수구입비	-	-	-	-	-	-
용자·주택매출원가	-	-	-	-	-	-
공립대학운영비	-	-	-	-	-	-
기타운영비	-	-	-	-	-	400,000
3. 정부간이전비용	-	-	-	-	-	-
시도비보조금	-	-	-	-	-	-
자치구 조정교부금	-	-	-	-	-	-
시군 조정교부금	-	-	-	-	-	-
지방자치단체간부담금	-	-	-	-	-	-
국가에 대한부담금	-	-	-	-	-	-
교육비특별회계전출금	-	-	-	-	-	-
교육기관운영비보조금	-	-	-	-	-	-
4. 민간등이전비용	-	-	-	-	-	-
민간보조금	-	-	-	-	-	-
민간장학금	-	-	-	-	-	-
이차보전금	-	-	-	-	-	-
출연금	-	-	-	-	-	-
전출금비용	-	-	-	-	-	-
지방공공기관보조금	-	-	-	-	-	-
기타이전비용	-	-	-	-	-	-
Ⅲ. 비배분비용	-	-	2,828,200	-	-	6,458,800
1. 운영비	-	-	-	-	-	-
이자비용	-	-	-	-	-	-
2. 기타비용	-	-	2,828,200	-	-	6,458,800
자산처분손실	-	-	-	-	-	-
자산손상차손	-	-	-	-	-	-
일반유형자산감가상각비	-	-	-	-	-	-
주민편의시설감가상각비	-	-	-	-	-	-

재정운영표(식품진흥기금)

당해연도 2020년01월01일부터 2020년12월31일까지

직전연도 2019년01월01일부터 2019년12월31일까지

경기 가평균

(단위 : 원)

과목	당해연도(2020년)			직전연도(2019년)		
	총원가	사업수익	순원가	총원가	사업수익	순원가
사회기반시설감가상각비	-	-	-	-	-	-
무형자산상각비	-	-	-	-	-	-
의화환산손실	-	-	-	-	-	-
의환차손	-	-	-	-	-	-
대손상각비	-	-	-	-	-	-
기타비용	-	-	2,828,200	-	-	6,458,800
IV.비배분수익	-	-	3,192,683	-	-	1,788,750
1.자체조달수익	-	-	3,192,683	-	-	1,788,750
경상세외수익	-	-	3,192,683	-	-	1,788,750
임시세외수익	-	-	-	-	-	-
2.기타수익	-	-	-	-	-	-
전입금수익	-	-	-	-	-	-
의화환산이익	-	-	-	-	-	-
의환차익	-	-	-	-	-	-
대손충당금환입	-	-	-	-	-	-
퇴직급여충당부채환입	-	-	-	-	-	-
자산손상차손환입	-	-	-	-	-	-
기타수익	-	-	-	-	-	-
기타비배분수익	-	-	-	-	-	-
V. 재정운영순원가 (I+II+III-IV)	-	-	65,625,359	-	-	71,077,350
VI. 수익	-	-	30,140,000	-	-	44,950,000
1. 자체조달수익	-	-	6,580,000	-	-	12,150,000
지방세수익	-	-	-	-	-	-
경상세외수익	-	-	-	-	-	-
임시세외수익	-	-	6,580,000	-	-	12,150,000
2. 정부간이전수익	-	-	-	-	-	-
지방교부세수익	-	-	-	-	-	-
자치구 조정교부금수익	-	-	-	-	-	-
시군 조정교부금수익	-	-	-	-	-	-
시도비보조금반환금수익	-	-	-	-	-	-
기타정부간이전수익	-	-	-	-	-	-
3. 기타수익	-	-	23,560,000	-	-	32,800,000

재정운영표(식품진흥기금)

당해연도 2020년01월01일부터 2020년12월31일까지

직전연도 2019년01월01일부터 2019년12월31일까지

경기 가평균

(단위 : 원)

과목	당해연도(2020년)			직전연도(2019년)		
	총원가	사업수익	순원가	총원가	사업수익	순원가
전입금수익	-	-	-	-	-	-
기부금수익	-	-	-	-	-	-
기타일반수익	-	-	23,560,000	-	-	32,800,000
VII. 재정운영결과(V-VI)	-	-	35,485,359	-	-	26,127,350

재정운영표(체육진흥기금)

당해연도 2020년01월01일부터 2020년12월31일까지

직전연도 2019년01월01일부터 2019년12월31일까지

경기 가평군

(단위 : 원)

과목	당해연도(2020년)			직전연도(2019년)		
	총원가	사업수익	순원가	총원가	사업수익	순원가
I.사업순원가	18,000,000	-	18,000,000	18,000,000	-	18,000,000
일반공공행정	-	-	-	-	-	-
입법및선거관리	-	-	-	-	-	-
지방행정·재정지원	-	-	-	-	-	-
재정·금융	-	-	-	-	-	-
일반행정	-	-	-	-	-	-
공공질서및안전	-	-	-	-	-	-
경찰	-	-	-	-	-	-
재난방재·민방위	-	-	-	-	-	-
소방	-	-	-	-	-	-
교육	-	-	-	-	-	-
유아및초중등교육	-	-	-	-	-	-
고등교육	-	-	-	-	-	-
평생·직업교육	-	-	-	-	-	-
문화및관광	18,000,000	-	18,000,000	18,000,000	-	18,000,000
문화예술	-	-	-	-	-	-
관광	-	-	-	-	-	-
체육	18,000,000	-	18,000,000	18,000,000	-	18,000,000
문화체육과	18,000,000	-	18,000,000	18,000,000	-	18,000,000
체육산업 육성	18,000,000	-	18,000,000	18,000,000	-	18,000,000
지방체육육성(체육진흥기금)	18,000,000	-	18,000,000	18,000,000	-	18,000,000
문화재	-	-	-	-	-	-
문화및관광일반	-	-	-	-	-	-
환경	-	-	-	-	-	-
상하수도·수질	-	-	-	-	-	-
폐기물	-	-	-	-	-	-
대기	-	-	-	-	-	-
자연	-	-	-	-	-	-
해양	-	-	-	-	-	-
환경보호일반	-	-	-	-	-	-
사회복지	-	-	-	-	-	-
기초생활보장	-	-	-	-	-	-

재정운영표(체육진흥기금)

당해연도 2020년01월01일부터 2020년12월31일까지

직전연도 2019년01월01일부터 2019년12월31일까지

경기 가평균

(단위 : 원)

과목	당해연도(2020년)			직전연도(2019년)		
	총원가	사업수익	순원가	총원가	사업수익	순원가
취약계층지원	-	-	-	-	-	-
보육·가족및여성	-	-	-	-	-	-
노인·청소년	-	-	-	-	-	-
노동	-	-	-	-	-	-
보훈	-	-	-	-	-	-
주택	-	-	-	-	-	-
사회복지일반	-	-	-	-	-	-
보건	-	-	-	-	-	-
보건의료	-	-	-	-	-	-
식품의약안전	-	-	-	-	-	-
농림해양수산	-	-	-	-	-	-
농업·농촌	-	-	-	-	-	-
임업·산촌	-	-	-	-	-	-
해양수산·어촌	-	-	-	-	-	-
산업·중소기업및에너지	-	-	-	-	-	-
산업금융지원	-	-	-	-	-	-
산업기술지원	-	-	-	-	-	-
무역및투자유치	-	-	-	-	-	-
산업진흥·고도화	-	-	-	-	-	-
에너지및자원개발	-	-	-	-	-	-
산업·중소기업일반	-	-	-	-	-	-
교통및물류	-	-	-	-	-	-
도로	-	-	-	-	-	-
도시철도	-	-	-	-	-	-
해운·항만	-	-	-	-	-	-
항공·공항	-	-	-	-	-	-
대중교통·물류등기타	-	-	-	-	-	-
국토및지역개발	-	-	-	-	-	-
수자원	-	-	-	-	-	-
지역및도시	-	-	-	-	-	-
산업단지	-	-	-	-	-	-
과학기술	-	-	-	-	-	-

재정운영표(체육진흥기금)

당해연도 2020년01월01일부터 2020년12월31일까지

직전연도 2019년01월01일부터 2019년12월31일까지

경기 가평군

(단위 : 원)

과목	당해연도(2020년)			직전연도(2019년)		
	총원가	사업수익	순원가	총원가	사업수익	순원가
기술개발	-	-	-	-	-	-
과학기술연구지원	-	-	-	-	-	-
과학기술일반	-	-	-	-	-	-
예비비	-	-	-	-	-	-
예비비	-	-	-	-	-	-
기타	-	-	-	-	-	-
기타	-	-	-	-	-	-
II. 관리운영비	-	-	-	-	-	-
1. 인건비	-	-	-	-	-	-
급여	-	-	-	-	-	-
복리후생비	-	-	-	-	-	-
기타인건비	-	-	-	-	-	-
퇴직급여	-	-	-	-	-	-
2. 경비	-	-	-	-	-	-
도서구입및인쇄비	-	-	-	-	-	-
소모품비	-	-	-	-	-	-
홍보및광고비	-	-	-	-	-	-
지급수수료	-	-	-	-	-	-
일반유형자산수선유지비	-	-	-	-	-	-
주민편의시설수선유지비	-	-	-	-	-	-
사회기반시설수선유지비	-	-	-	-	-	-
기타자산수선유지비	-	-	-	-	-	-
교육훈련비	-	-	-	-	-	-
제세공과금	-	-	-	-	-	-
보험료및공제료	-	-	-	-	-	-
임차료	-	-	-	-	-	-
출장비	-	-	-	-	-	-
연구개발비	-	-	-	-	-	-
업무추진비	-	-	-	-	-	-
행사비	-	-	-	-	-	-
의회비	-	-	-	-	-	-
위탁대행사업비	-	-	-	-	-	-

재정운영표(체육진흥기금)

당해연도 2020년01월01일부터 2020년12월31일까지

직전연도 2019년01월01일부터 2019년12월31일까지

경기 가평균

(단위 : 원)

과목	당해연도(2020년)			직전연도(2019년)		
	총원가	사업수익	순원가	총원가	사업수익	순원가
예술단운동부운영비	-	-	-	-	-	-
주민자치활동운영비	-	-	-	-	-	-
정수교부금	-	-	-	-	-	-
연료비	-	-	-	-	-	-
원·정수구입비	-	-	-	-	-	-
용자·주택매출원가	-	-	-	-	-	-
공립대학운영비	-	-	-	-	-	-
기타운영비	-	-	-	-	-	-
3. 정부간이전비용	-	-	-	-	-	-
시도비보조금	-	-	-	-	-	-
자치구 조정교부금	-	-	-	-	-	-
시군 조정교부금	-	-	-	-	-	-
지방자치단체간부담금	-	-	-	-	-	-
국가에 대한부담금	-	-	-	-	-	-
교육비특별회계전출금	-	-	-	-	-	-
교육기관운영비보조금	-	-	-	-	-	-
4. 민간등이전비용	-	-	-	-	-	-
민간보조금	-	-	-	-	-	-
민간장학금	-	-	-	-	-	-
이차보전금	-	-	-	-	-	-
출연금	-	-	-	-	-	-
전출금비용	-	-	-	-	-	-
지방공공기관보조금	-	-	-	-	-	-
기타이전비용	-	-	-	-	-	-
Ⅲ. 비배분비용	-	-	-	-	-	-
1. 운영비	-	-	-	-	-	-
이자비용	-	-	-	-	-	-
2. 기타비용	-	-	-	-	-	-
자산처분손실	-	-	-	-	-	-
자산손상차손	-	-	-	-	-	-
일반유형자산감가상각비	-	-	-	-	-	-
주민편의시설감가상각비	-	-	-	-	-	-

재정운영표(체육진흥기금)

당해연도 2020년01월01일부터 2020년12월31일까지

직전연도 2019년01월01일부터 2019년12월31일까지

경기 가평균

(단위 : 원)

과목	당해연도(2020년)			직전연도(2019년)		
	총원가	사업수익	순원가	총원가	사업수익	순원가
사회기반시설감가상각비	-	-	-	-	-	-
무형자산상각비	-	-	-	-	-	-
의화환산손실	-	-	-	-	-	-
의환차손	-	-	-	-	-	-
대손상각비	-	-	-	-	-	-
기타비용	-	-	-	-	-	-
IV. 비배분수익	-	-	17,998,000	-	-	18,002,150
1. 자체조달수익	-	-	17,998,000	-	-	18,002,150
경상세외수익	-	-	17,998,000	-	-	18,002,150
임시세외수익	-	-	-	-	-	-
2. 기타수익	-	-	-	-	-	-
전입금수익	-	-	-	-	-	-
의화환산이익	-	-	-	-	-	-
의환차익	-	-	-	-	-	-
대손충당금환입	-	-	-	-	-	-
퇴직급여충당부채환입	-	-	-	-	-	-
자산손상차손환입	-	-	-	-	-	-
기타수익	-	-	-	-	-	-
기타비배분수익	-	-	-	-	-	-
V. 재정운영순원가 (I+II+III-IV)	-	-	2,000	-	-	(2,150)
VI. 수익	-	-	-	-	-	-
1. 자체조달수익	-	-	-	-	-	-
지방세수익	-	-	-	-	-	-
경상세외수익	-	-	-	-	-	-
임시세외수익	-	-	-	-	-	-
2. 정부간이전수익	-	-	-	-	-	-
지방교부세수익	-	-	-	-	-	-
자치구 조정교부금수익	-	-	-	-	-	-
시군 조정교부금수익	-	-	-	-	-	-
시도비보조금반환금수익	-	-	-	-	-	-
기타정부간이전수익	-	-	-	-	-	-
3. 기타수익	-	-	-	-	-	-

재정운영표(체육진흥기금)

당해연도 2020년01월01일부터 2020년12월31일까지

직전연도 2019년01월01일부터 2019년12월31일까지

경기 가평균

(단위 : 원)

과목	당해연도(2020년)			직전연도(2019년)		
	총원가	사업수익	순원가	총원가	사업수익	순원가
전입금수익	-	-	-	-	-	-
기부금수익	-	-	-	-	-	-
기타일반수익	-	-	-	-	-	-
VII. 재정운영결과(V-VI)	-	-	2,000	-	-	(2,150)

재정운영표(가평군 장학기금)

당해연도 2020년01월01일부터 2020년12월31일까지

직전연도 2019년01월01일부터 2019년12월31일까지

경기 가평군

(단위 : 원)

과목	당해연도(2020년)			직전연도(2019년)		
	총원가	사업수익	순원가	총원가	사업수익	순원가
I.사업순원가	206,517,050	-	206,517,050	202,821,310	-	202,821,310
일반공공행정	-	-	-	-	-	-
입법및선거관리	-	-	-	-	-	-
지방행정·재정지원	-	-	-	-	-	-
재정·금융	-	-	-	-	-	-
일반행정	-	-	-	-	-	-
공공질서및안전	-	-	-	-	-	-
경찰	-	-	-	-	-	-
재난방재·민방위	-	-	-	-	-	-
소방	-	-	-	-	-	-
교육	206,517,050	-	206,517,050	202,821,310	-	202,821,310
유아및초중등교육	206,517,050	-	206,517,050	202,821,310	-	202,821,310
평생교육사업소	206,517,050	-	206,517,050	202,821,310	-	202,821,310
교육환경 개선 및 인재육성 지원	206,517,050	-	206,517,050	202,821,310	-	202,821,310
장학기금 운영	206,517,050	-	206,517,050	202,821,310	-	202,821,310
고등교육	-	-	-	-	-	-
평생·직업교육	-	-	-	-	-	-
문화및관광	-	-	-	-	-	-
문화예술	-	-	-	-	-	-
관광	-	-	-	-	-	-
체육	-	-	-	-	-	-
문화재	-	-	-	-	-	-
문화및관광일반	-	-	-	-	-	-
환경	-	-	-	-	-	-
상하수도·수질	-	-	-	-	-	-
폐기물	-	-	-	-	-	-
대기	-	-	-	-	-	-
자연	-	-	-	-	-	-
해양	-	-	-	-	-	-
환경보호일반	-	-	-	-	-	-
사회복지	-	-	-	-	-	-
기초생활보장	-	-	-	-	-	-

재정운영표(가평군 장학기금)

당해연도 2020년01월01일부터 2020년12월31일까지

직전연도 2019년01월01일부터 2019년12월31일까지

경기 가평군

(단위 : 원)

과목	당해연도(2020년)			직전연도(2019년)		
	총원가	사업수익	순원가	총원가	사업수익	순원가
취약계층지원	-	-	-	-	-	-
보육·가족및여성	-	-	-	-	-	-
노인·청소년	-	-	-	-	-	-
노동	-	-	-	-	-	-
보훈	-	-	-	-	-	-
주택	-	-	-	-	-	-
사회복지일반	-	-	-	-	-	-
보건	-	-	-	-	-	-
보건의료	-	-	-	-	-	-
식품의약안전	-	-	-	-	-	-
농림해양수산	-	-	-	-	-	-
농업·농촌	-	-	-	-	-	-
임업·산촌	-	-	-	-	-	-
해양수산·어촌	-	-	-	-	-	-
산업·중소기업및에너지	-	-	-	-	-	-
산업금융지원	-	-	-	-	-	-
산업기술지원	-	-	-	-	-	-
무역및투자유치	-	-	-	-	-	-
산업진흥·고도화	-	-	-	-	-	-
에너지및자원개발	-	-	-	-	-	-
산업·중소기업일반	-	-	-	-	-	-
교통및물류	-	-	-	-	-	-
도로	-	-	-	-	-	-
도시철도	-	-	-	-	-	-
해운·항만	-	-	-	-	-	-
항공·공항	-	-	-	-	-	-
대중교통·물류등기타	-	-	-	-	-	-
국토및지역개발	-	-	-	-	-	-
수자원	-	-	-	-	-	-
지역및도시	-	-	-	-	-	-
산업단지	-	-	-	-	-	-
과학기술	-	-	-	-	-	-

재정운영표(가평군 장학기금)

당해연도 2020년01월01일부터 2020년12월31일까지

직전연도 2019년01월01일부터 2019년12월31일까지

경기 가평군

(단위 : 원)

과목	당해연도(2020년)			직전연도(2019년)		
	총원가	사업수익	순원가	총원가	사업수익	순원가
기술개발	-	-	-	-	-	-
과학기술연구지원	-	-	-	-	-	-
과학기술일반	-	-	-	-	-	-
예비비	-	-	-	-	-	-
예비비	-	-	-	-	-	-
기타	-	-	-	-	-	-
기타	-	-	-	-	-	-
II. 관리운영비	-	-	-	-	-	-
1. 인건비	-	-	-	-	-	-
급여	-	-	-	-	-	-
복리후생비	-	-	-	-	-	-
기타인건비	-	-	-	-	-	-
퇴직급여	-	-	-	-	-	-
2. 경비	-	-	-	-	-	-
도서구입및인쇄비	-	-	-	-	-	-
소모품비	-	-	-	-	-	-
홍보및광고비	-	-	-	-	-	-
지급수수료	-	-	-	-	-	-
일반유형자산수선유지비	-	-	-	-	-	-
주민편의시설수선유지비	-	-	-	-	-	-
사회기반시설수선유지비	-	-	-	-	-	-
기타자산수선유지비	-	-	-	-	-	-
교육훈련비	-	-	-	-	-	-
제세공과금	-	-	-	-	-	-
보험료및공제료	-	-	-	-	-	-
임차료	-	-	-	-	-	-
출장비	-	-	-	-	-	-
연구개발비	-	-	-	-	-	-
업무추진비	-	-	-	-	-	-
행사비	-	-	-	-	-	-
의회비	-	-	-	-	-	-
위탁대행사업비	-	-	-	-	-	-

재정운영표(가평군 장학기금)

당해연도 2020년01월01일부터 2020년12월31일까지

직전연도 2019년01월01일부터 2019년12월31일까지

경기 가평군

(단위 : 원)

과목	당해연도(2020년)			직전연도(2019년)		
	총원가	사업수익	순원가	총원가	사업수익	순원가
예술단운동부운영비	-	-	-	-	-	-
주민자치활동운영비	-	-	-	-	-	-
정수교부금	-	-	-	-	-	-
연료비	-	-	-	-	-	-
원·정수구입비	-	-	-	-	-	-
용·자·주택매출원가	-	-	-	-	-	-
공립대학운영비	-	-	-	-	-	-
기타운영비	-	-	-	-	-	-
3. 정부간이전비용	-	-	-	-	-	-
시도비보조금	-	-	-	-	-	-
자치구 조정교부금	-	-	-	-	-	-
시군 조정교부금	-	-	-	-	-	-
지방자치단체간부담금	-	-	-	-	-	-
국가에 대한부담금	-	-	-	-	-	-
교육비특별회계전출금	-	-	-	-	-	-
교육기관운영비보조금	-	-	-	-	-	-
4. 민간등이전비용	-	-	-	-	-	-
민간보조금	-	-	-	-	-	-
민간장학금	-	-	-	-	-	-
이차보전금	-	-	-	-	-	-
출연금	-	-	-	-	-	-
전출금비용	-	-	-	-	-	-
지방공공기관보조금	-	-	-	-	-	-
기타이전비용	-	-	-	-	-	-
Ⅲ. 비배분비용	-	-	105,587,665	-	-	105,587,665
1. 운영비	-	-	-	-	-	-
이자비용	-	-	-	-	-	-
2. 기타비용	-	-	105,587,665	-	-	105,587,665
자산처분손실	-	-	-	-	-	-
자산손상차손	-	-	-	-	-	-
일반유형자산감가상각비	-	-	-	-	-	-
주민편의시설감가상각비	-	-	105,587,665	-	-	105,587,665

재정운영표(가평군 장학기금)

당해연도 2020년01월01일부터 2020년12월31일까지

직전연도 2019년01월01일부터 2019년12월31일까지

경기 가평군

(단위 : 원)

과목	당해연도(2020년)			직전연도(2019년)		
	총원가	사업수익	순원가	총원가	사업수익	순원가
사회기반시설감가상각비	-	-	-	-	-	-
무형자산상각비	-	-	-	-	-	-
의화환산손실	-	-	-	-	-	-
의환차손	-	-	-	-	-	-
대손상각비	-	-	-	-	-	-
기타비용	-	-	-	-	-	-
IV. 비배분수익	-	-	190,706,380	-	-	162,086,870
1. 자체조달수익	-	-	190,706,380	-	-	162,086,870
경상세외수익	-	-	190,706,380	-	-	162,086,870
임시세외수익	-	-	-	-	-	-
2. 기타수익	-	-	-	-	-	-
전입금수익	-	-	-	-	-	-
의화환산이익	-	-	-	-	-	-
의환차익	-	-	-	-	-	-
대손충당금환입	-	-	-	-	-	-
퇴직급여충당부채환입	-	-	-	-	-	-
자산손상차손환입	-	-	-	-	-	-
기타수익	-	-	-	-	-	-
기타비배분수익	-	-	-	-	-	-
V. 재정운영순원가 (I+II+III-IV)	-	-	121,398,335	-	-	146,322,105
VI. 수익	-	-	1,690,861,000	-	-	2,305,386,484
1. 자체조달수익	-	-	-	-	-	-
지방세수익	-	-	-	-	-	-
경상세외수익	-	-	-	-	-	-
임시세외수익	-	-	-	-	-	-
2. 정부간이전수익	-	-	-	-	-	-
지방교부세수익	-	-	-	-	-	-
자치구 조정교부금수익	-	-	-	-	-	-
시군 조정교부금수익	-	-	-	-	-	-
시도비보조금반환금수익	-	-	-	-	-	-
기타정부간이전수익	-	-	-	-	-	-
3. 기타수익	-	-	1,690,861,000	-	-	2,305,386,484

재정운영표(가평군 장학기금)

당해연도 2020년01월01일부터 2020년12월31일까지

직전연도 2019년01월01일부터 2019년12월31일까지

경기 가평군

(단위 : 원)

과목	당해연도(2020년)			직전연도(2019년)		
	총원가	사업수익	순원가	총원가	사업수익	순원가
전입금수익	-	-	1,603,779,000	-	-	2,178,888,344
기부금수익	-	-	87,082,000	-	-	126,498,140
기타일반수익	-	-	-	-	-	-
VII. 재정운영결과(V-VI)	-	-	(1,569,462,665)	-	-	(2,159,064,379)

재정운영표(폐기물처리시설주변지역주민지원기금)

당해연도 2020년01월01일부터 2020년12월31일까지

직전연도 2019년01월01일부터 2019년12월31일까지

경기 가평군

(단위 : 원)

과목	당해연도(2020년)			직전연도(2019년)		
	총원가	사업수익	순원가	총원가	사업수익	순원가
I.사업순원가	187,212,830	-	187,212,830	21,029,120	-	21,029,120
일반공공행정	-	-	-	-	-	-
입법및선거관리	-	-	-	-	-	-
지방행정·재정지원	-	-	-	-	-	-
재정·금융	-	-	-	-	-	-
일반행정	-	-	-	-	-	-
공공질서및안전	-	-	-	-	-	-
경찰	-	-	-	-	-	-
재난방재·민방위	-	-	-	-	-	-
소방	-	-	-	-	-	-
교육	-	-	-	-	-	-
유아및초중등교육	-	-	-	-	-	-
고등교육	-	-	-	-	-	-
평생·직업교육	-	-	-	-	-	-
문화및관광	-	-	-	-	-	-
문화예술	-	-	-	-	-	-
관광	-	-	-	-	-	-
체육	-	-	-	-	-	-
문화재	-	-	-	-	-	-
문화및관광일반	-	-	-	-	-	-
환경	187,212,830	-	187,212,830	21,029,120	-	21,029,120
상하수도·수질	-	-	-	-	-	-
폐기물	187,212,830	-	187,212,830	21,029,120	-	21,029,120
환경과	187,212,830	-	187,212,830	21,029,120	-	21,029,120
폐기물 처리 및 자원화	187,212,830	-	187,212,830	21,029,120	-	21,029,120
확충 폐기물처리 기반시설	187,212,830	-	187,212,830	21,029,120	-	21,029,120
대기	-	-	-	-	-	-
자연	-	-	-	-	-	-
해양	-	-	-	-	-	-
환경보호일반	-	-	-	-	-	-
사회복지	-	-	-	-	-	-
기초생활보장	-	-	-	-	-	-

재정운영표(폐기물처리시설주변지역주민지원기금)

당해연도 2020년01월01일부터 2020년12월31일까지

직전연도 2019년01월01일부터 2019년12월31일까지

경기 가평균

(단위 : 원)

과목	당해연도(2020년)			직전연도(2019년)		
	총원가	사업수익	순원가	총원가	사업수익	순원가
취약계층지원	-	-	-	-	-	-
보육·가족및여성	-	-	-	-	-	-
노인·청소년	-	-	-	-	-	-
노동	-	-	-	-	-	-
보훈	-	-	-	-	-	-
주택	-	-	-	-	-	-
사회복지일반	-	-	-	-	-	-
보건	-	-	-	-	-	-
보건의료	-	-	-	-	-	-
식품의약안전	-	-	-	-	-	-
농림해양수산	-	-	-	-	-	-
농업·농촌	-	-	-	-	-	-
임업·산촌	-	-	-	-	-	-
해양수산·어촌	-	-	-	-	-	-
산업·중소기업및에너지	-	-	-	-	-	-
산업금융지원	-	-	-	-	-	-
산업기술지원	-	-	-	-	-	-
무역및투자유치	-	-	-	-	-	-
산업진흥·고도화	-	-	-	-	-	-
에너지및자원개발	-	-	-	-	-	-
산업·중소기업일반	-	-	-	-	-	-
교통및물류	-	-	-	-	-	-
도로	-	-	-	-	-	-
도시철도	-	-	-	-	-	-
해운·항만	-	-	-	-	-	-
항공·공항	-	-	-	-	-	-
대중교통·물류등기타	-	-	-	-	-	-
국토및지역개발	-	-	-	-	-	-
수자원	-	-	-	-	-	-
지역및도시	-	-	-	-	-	-
산업단지	-	-	-	-	-	-
과학기술	-	-	-	-	-	-

재정운영표(폐기물처리시설주변지역주민지원기금)

당해연도 2020년01월01일부터 2020년12월31일까지

직전연도 2019년01월01일부터 2019년12월31일까지

경기 가평군

(단위 : 원)

과목	당해연도(2020년)			직전연도(2019년)		
	총원가	사업수익	순원가	총원가	사업수익	순원가
기술개발	-	-	-	-	-	-
과학기술연구지원	-	-	-	-	-	-
과학기술일반	-	-	-	-	-	-
예비비	-	-	-	-	-	-
예비비	-	-	-	-	-	-
기타	-	-	-	-	-	-
기타	-	-	-	-	-	-
II. 관리운영비	-	-	-	-	-	-
1. 인건비	-	-	-	-	-	-
급여	-	-	-	-	-	-
복리후생비	-	-	-	-	-	-
기타인건비	-	-	-	-	-	-
퇴직급여	-	-	-	-	-	-
2. 경비	-	-	-	-	-	-
도서구입및인쇄비	-	-	-	-	-	-
소모품비	-	-	-	-	-	-
홍보및광고비	-	-	-	-	-	-
지급수수료	-	-	-	-	-	-
일반유형자산수선유지비	-	-	-	-	-	-
주민편의시설수선유지비	-	-	-	-	-	-
사회기반시설수선유지비	-	-	-	-	-	-
기타자산수선유지비	-	-	-	-	-	-
교육훈련비	-	-	-	-	-	-
제세공과금	-	-	-	-	-	-
보험료및공제료	-	-	-	-	-	-
임차료	-	-	-	-	-	-
출장비	-	-	-	-	-	-
연구개발비	-	-	-	-	-	-
업무추진비	-	-	-	-	-	-
행사비	-	-	-	-	-	-
의회비	-	-	-	-	-	-
위탁대행사업비	-	-	-	-	-	-

재정운영표(폐기물처리시설주변지역주민지원기금)

당해연도 2020년01월01일부터 2020년12월31일까지

직전연도 2019년01월01일부터 2019년12월31일까지

경기 가평균

(단위 : 원)

과목	당해연도(2020년)			직전연도(2019년)		
	총원가	사업수익	순원가	총원가	사업수익	순원가
예술단운동부운영비	-	-	-	-	-	-
주민자치활동운영비	-	-	-	-	-	-
정수교부금	-	-	-	-	-	-
연료비	-	-	-	-	-	-
원·정수구입비	-	-	-	-	-	-
용·자·주택매출원가	-	-	-	-	-	-
공립대학운영비	-	-	-	-	-	-
기타운영비	-	-	-	-	-	-
3. 정부간이전비용	-	-	-	-	-	-
시도비보조금	-	-	-	-	-	-
자치구 조정교부금	-	-	-	-	-	-
시군 조정교부금	-	-	-	-	-	-
지방자치단체간부담금	-	-	-	-	-	-
국가에 대한부담금	-	-	-	-	-	-
교육비특별회계전출금	-	-	-	-	-	-
교육기관운영비보조금	-	-	-	-	-	-
4. 민간등이전비용	-	-	-	-	-	-
민간보조금	-	-	-	-	-	-
민간장학금	-	-	-	-	-	-
이차보전금	-	-	-	-	-	-
출연금	-	-	-	-	-	-
전출금비용	-	-	-	-	-	-
지방공공기관보조금	-	-	-	-	-	-
기타이전비용	-	-	-	-	-	-
Ⅲ. 비배분비용	-	-	-	-	-	-
1. 운영비	-	-	-	-	-	-
이자비용	-	-	-	-	-	-
2. 기타비용	-	-	-	-	-	-
자산처분손실	-	-	-	-	-	-
자산손상차손	-	-	-	-	-	-
일반유형자산감가상각비	-	-	-	-	-	-
주민편의시설감가상각비	-	-	-	-	-	-

재정운영표(폐기물처리시설주변지역주민지원기금)

당해연도 2020년01월01일부터 2020년12월31일까지

직전연도 2019년01월01일부터 2019년12월31일까지

경기 가평군

(단위 : 원)

과목	당해연도(2020년)			직전연도(2019년)		
	총원가	사업수익	순원가	총원가	사업수익	순원가
사회기반시설감가상각비	-	-	-	-	-	-
무형자산상각비	-	-	-	-	-	-
의화환산손실	-	-	-	-	-	-
의환차손	-	-	-	-	-	-
대손상각비	-	-	-	-	-	-
기타비용	-	-	-	-	-	-
IV. 비배분수익	-	-	2,072,500	-	-	423,860
1. 자체조달수익	-	-	2,072,500	-	-	423,860
경상세외수익	-	-	2,072,500	-	-	423,860
임시세외수익	-	-	-	-	-	-
2. 기타수익	-	-	-	-	-	-
전입금수익	-	-	-	-	-	-
의화환산이익	-	-	-	-	-	-
의환차익	-	-	-	-	-	-
대손충당금환입	-	-	-	-	-	-
퇴직급여충당부채환입	-	-	-	-	-	-
자산손상차손환입	-	-	-	-	-	-
기타수익	-	-	-	-	-	-
기타비배분수익	-	-	-	-	-	-
V. 재정운영순원가 (I+II+III-IV)	-	-	185,140,330	-	-	20,605,260
VI. 수익	-	-	130,397,000	-	-	113,365,000
1. 자체조달수익	-	-	-	-	-	-
지방세수익	-	-	-	-	-	-
경상세외수익	-	-	-	-	-	-
임시세외수익	-	-	-	-	-	-
2. 정부간이전수익	-	-	-	-	-	-
지방교부세수익	-	-	-	-	-	-
자치구 조정교부금수익	-	-	-	-	-	-
시군 조정교부금수익	-	-	-	-	-	-
시도비보조금반환금수익	-	-	-	-	-	-
기타정부간이전수익	-	-	-	-	-	-
3. 기타수익	-	-	130,397,000	-	-	113,365,000

재정운영표(폐기물처리시설주변지역주민지원기금)

당해연도 2020년01월01일부터 2020년12월31일까지

직전연도 2019년01월01일부터 2019년12월31일까지

경기 가평군

(단위 : 원)

과목	당해연도(2020년)			직전연도(2019년)		
	총원가	사업수익	순원가	총원가	사업수익	순원가
전입금수익	-	-	130,397,000	-	-	113,365,000
기부금수익	-	-	-	-	-	-
기타일반수익	-	-	-	-	-	-
VII. 재정운영결과(V-VI)	-	-	54,743,330	-	-	(92,759,740)

재정운영표(재난관리기금)

당해연도 2020년01월01일부터 2020년12월31일까지

직전연도 2019년01월01일부터 2019년12월31일까지

경기 가평균

(단위 : 원)

과목	당해연도(2020년)			직전연도(2019년)		
	총원가	사업수익	순원가	총원가	사업수익	순원가
I.사업순원가	1,570,396,121	-	1,570,396,121	88,647,575	-	88,647,575
일반공공행정	-	-	-	-	-	-
입법및선거관리	-	-	-	-	-	-
지방행정·재정지원	-	-	-	-	-	-
재정·금융	-	-	-	-	-	-
일반행정	-	-	-	-	-	-
공공질서및안전	1,570,396,121	-	1,570,396,121	88,647,575	-	88,647,575
경찰	-	-	-	-	-	-
재난방재·민방위	1,570,396,121	-	1,570,396,121	88,647,575	-	88,647,575
안전재난과	1,570,396,121	-	1,570,396,121	88,647,575	-	88,647,575
재해 및 재난 예방	1,570,396,121	-	1,570,396,121	88,647,575	-	88,647,575
재난관리기금 운영	1,570,396,121	-	1,570,396,121	88,647,575	-	88,647,575
소방	-	-	-	-	-	-
교육	-	-	-	-	-	-
유아및초중등교육	-	-	-	-	-	-
고등교육	-	-	-	-	-	-
평생·직업교육	-	-	-	-	-	-
문화및관광	-	-	-	-	-	-
문화예술	-	-	-	-	-	-
관광	-	-	-	-	-	-
체육	-	-	-	-	-	-
문화재	-	-	-	-	-	-
문화및관광일반	-	-	-	-	-	-
환경	-	-	-	-	-	-
상하수도·수질	-	-	-	-	-	-
폐기물	-	-	-	-	-	-
대기	-	-	-	-	-	-
자연	-	-	-	-	-	-
해양	-	-	-	-	-	-
환경보호일반	-	-	-	-	-	-
사회복지	-	-	-	-	-	-
기초생활보장	-	-	-	-	-	-

재정운영표(재난관리기금)

당해연도 2020년01월01일부터 2020년12월31일까지

직전연도 2019년01월01일부터 2019년12월31일까지

경기 가평균

(단위 : 원)

과목	당해연도(2020년)			직전연도(2019년)		
	총원가	사업수익	순원가	총원가	사업수익	순원가
취약계층지원	-	-	-	-	-	-
보육·가족및여성	-	-	-	-	-	-
노인·청소년	-	-	-	-	-	-
노동	-	-	-	-	-	-
보훈	-	-	-	-	-	-
주택	-	-	-	-	-	-
사회복지일반	-	-	-	-	-	-
보건	-	-	-	-	-	-
보건의료	-	-	-	-	-	-
식품의약안전	-	-	-	-	-	-
농림해양수산	-	-	-	-	-	-
농업·농촌	-	-	-	-	-	-
임업·산촌	-	-	-	-	-	-
해양수산·어촌	-	-	-	-	-	-
산업·중소기업및에너지	-	-	-	-	-	-
산업금융지원	-	-	-	-	-	-
산업기술지원	-	-	-	-	-	-
무역및투자유치	-	-	-	-	-	-
산업진흥·고도화	-	-	-	-	-	-
에너지및자원개발	-	-	-	-	-	-
산업·중소기업일반	-	-	-	-	-	-
교통및물류	-	-	-	-	-	-
도로	-	-	-	-	-	-
도시철도	-	-	-	-	-	-
해운·항만	-	-	-	-	-	-
항공·공항	-	-	-	-	-	-
대중교통·물류등기타	-	-	-	-	-	-
국토및지역개발	-	-	-	-	-	-
수자원	-	-	-	-	-	-
지역및도시	-	-	-	-	-	-
산업단지	-	-	-	-	-	-
과학기술	-	-	-	-	-	-

재정운영표(재난관리기금)

당해연도 2020년01월01일부터 2020년12월31일까지

직전연도 2019년01월01일부터 2019년12월31일까지

경기 가평군

(단위 : 원)

과목	당해연도(2020년)			직전연도(2019년)		
	총원가	사업수익	순원가	총원가	사업수익	순원가
기술개발	-	-	-	-	-	-
과학기술연구지원	-	-	-	-	-	-
과학기술일반	-	-	-	-	-	-
예비비	-	-	-	-	-	-
예비비	-	-	-	-	-	-
기타	-	-	-	-	-	-
기타	-	-	-	-	-	-
Ⅱ. 관리운영비	-	-	-	-	-	-
1. 인건비	-	-	-	-	-	-
급여	-	-	-	-	-	-
복리후생비	-	-	-	-	-	-
기타인건비	-	-	-	-	-	-
퇴직급여	-	-	-	-	-	-
2. 경비	-	-	-	-	-	-
도서구입및인쇄비	-	-	-	-	-	-
소모품비	-	-	-	-	-	-
홍보및광고비	-	-	-	-	-	-
지급수수료	-	-	-	-	-	-
일반유형자산수선유지비	-	-	-	-	-	-
주민편의시설수선유지비	-	-	-	-	-	-
사회기반시설수선유지비	-	-	-	-	-	-
기타자산수선유지비	-	-	-	-	-	-
교육훈련비	-	-	-	-	-	-
제세공과금	-	-	-	-	-	-
보험료및공제료	-	-	-	-	-	-
임차료	-	-	-	-	-	-
출장비	-	-	-	-	-	-
연구개발비	-	-	-	-	-	-
업무추진비	-	-	-	-	-	-
행사비	-	-	-	-	-	-
의회비	-	-	-	-	-	-
위탁대행사업비	-	-	-	-	-	-

재정운영표(재난관리기금)

당해연도 2020년01월01일부터 2020년12월31일까지

직전연도 2019년01월01일부터 2019년12월31일까지

경기 가평균

(단위 : 원)

과목	당해연도(2020년)			직전연도(2019년)		
	총원가	사업수익	순원가	총원가	사업수익	순원가
예술단운동부운영비	-	-	-	-	-	-
주민자치활동운영비	-	-	-	-	-	-
정수교부금	-	-	-	-	-	-
연료비	-	-	-	-	-	-
원·정수구입비	-	-	-	-	-	-
용·자·주택매출원가	-	-	-	-	-	-
공립대학운영비	-	-	-	-	-	-
기타운영비	-	-	-	-	-	-
3. 정부간이전비용	-	-	-	-	-	-
시도비보조금	-	-	-	-	-	-
자치구 조정교부금	-	-	-	-	-	-
시군 조정교부금	-	-	-	-	-	-
지방자치단체간부담금	-	-	-	-	-	-
국가에 대한부담금	-	-	-	-	-	-
교육비특별회계전출금	-	-	-	-	-	-
교육기관운영비보조금	-	-	-	-	-	-
4. 민간등이전비용	-	-	-	-	-	-
민간보조금	-	-	-	-	-	-
민간장학금	-	-	-	-	-	-
이차보전금	-	-	-	-	-	-
출연금	-	-	-	-	-	-
전출금비용	-	-	-	-	-	-
지방공공기관보조금	-	-	-	-	-	-
기타이전비용	-	-	-	-	-	-
Ⅲ. 비배분비용	-	-	-	-	-	-
1. 운영비	-	-	-	-	-	-
이자비용	-	-	-	-	-	-
2. 기타비용	-	-	-	-	-	-
자산처분손실	-	-	-	-	-	-
자산손상차손	-	-	-	-	-	-
일반유형자산감가상각비	-	-	-	-	-	-
주민편의시설감가상각비	-	-	-	-	-	-

재정운영표(재난관리기금)

당해연도 2020년01월01일부터 2020년12월31일까지

직전연도 2019년01월01일부터 2019년12월31일까지

경기 가평균

(단위 : 원)

과목	당해연도(2020년)			직전연도(2019년)		
	총원가	사업수익	순원가	총원가	사업수익	순원가
사회기반시설감가상각비	-	-	-	-	-	-
무형자산상각비	-	-	-	-	-	-
외화환산손실	-	-	-	-	-	-
외환차손	-	-	-	-	-	-
대손상각비	-	-	-	-	-	-
기타비용	-	-	-	-	-	-
IV. 비배분수익	-	-	(9,215,728)	-	-	43,195,814
1. 자체조달수익	-	-	(9,215,728)	-	-	43,195,814
경상세외수익	-	-	(9,215,728)	-	-	43,195,814
임시세외수익	-	-	-	-	-	-
2. 기타수익	-	-	-	-	-	-
전입금수익	-	-	-	-	-	-
외화환산이익	-	-	-	-	-	-
외환차익	-	-	-	-	-	-
대손충당금환입	-	-	-	-	-	-
퇴직급여충당부채환입	-	-	-	-	-	-
자산손상차손환입	-	-	-	-	-	-
기타수익	-	-	-	-	-	-
기타비배분수익	-	-	-	-	-	-
V. 재정운영순원가 (I+II+III-IV)	-	-	1,579,611,849	-	-	45,451,761
VI. 수익	-	-	531,000,000	-	-	493,000,000
1. 자체조달수익	-	-	-	-	-	-
지방세수익	-	-	-	-	-	-
경상세외수익	-	-	-	-	-	-
임시세외수익	-	-	-	-	-	-
2. 정부간이전수익	-	-	-	-	-	-
지방교부세수익	-	-	-	-	-	-
자치구 조정교부금수익	-	-	-	-	-	-
시군 조정교부금수익	-	-	-	-	-	-
시도비보조금반환금수익	-	-	-	-	-	-
기타정부간이전수익	-	-	-	-	-	-
3. 기타수익	-	-	531,000,000	-	-	493,000,000

재정운영표(재난관리기금)

당해연도 2020년01월01일부터 2020년12월31일까지

직전연도 2019년01월01일부터 2019년12월31일까지

경기 가평균

(단위 : 원)

과목	당해연도(2020년)			직전연도(2019년)		
	총원가	사업수익	순원가	총원가	사업수익	순원가
전입금수익	-	-	531,000,000	-	-	493,000,000
기부금수익	-	-	-	-	-	-
기타일반수익	-	-	-	-	-	-
VII. 재정운영결과(V-VI)	-	-	1,048,611,849	-	-	(447,548,239)

재정운영표(농업인단체육성기금)

당해연도 2020년01월01일부터 2020년12월31일까지

직전연도 2019년01월01일부터 2019년12월31일까지

경기 가평균

(단위 : 원)

과목	당해연도(2020년)			직전연도(2019년)		
	총원가	사업수익	순원가	총원가	사업수익	순원가
I.사업순원가	9,000,000	-	9,000,000	13,000,000	-	13,000,000
일반공공행정	-	-	-	-	-	-
입법및선거관리	-	-	-	-	-	-
지방행정·재정지원	-	-	-	-	-	-
재정·금융	-	-	-	-	-	-
일반행정	-	-	-	-	-	-
공공질서및안전	-	-	-	-	-	-
경찰	-	-	-	-	-	-
재난방재·민방위	-	-	-	-	-	-
소방	-	-	-	-	-	-
교육	-	-	-	-	-	-
유아및초중등교육	-	-	-	-	-	-
고등교육	-	-	-	-	-	-
평생·직업교육	-	-	-	-	-	-
문화및관광	-	-	-	-	-	-
문화예술	-	-	-	-	-	-
관광	-	-	-	-	-	-
체육	-	-	-	-	-	-
문화재	-	-	-	-	-	-
문화및관광일반	-	-	-	-	-	-
환경	-	-	-	-	-	-
상하수도·수질	-	-	-	-	-	-
폐기물	-	-	-	-	-	-
대기	-	-	-	-	-	-
자연	-	-	-	-	-	-
해양	-	-	-	-	-	-
환경보호일반	-	-	-	-	-	-
사회복지	-	-	-	-	-	-
기초생활보장	-	-	-	-	-	-
취약계층지원	-	-	-	-	-	-
보육·가족및여성	-	-	-	-	-	-
노인·청소년	-	-	-	-	-	-

재정운영표(농업인단체육성기금)

당해연도 2020년01월01일부터 2020년12월31일까지

직전연도 2019년01월01일부터 2019년12월31일까지

경기 가평균

(단위 : 원)

과목	당해연도(2020년)			직전연도(2019년)		
	총원가	사업수익	순원가	총원가	사업수익	순원가
노동	-	-	-	-	-	-
보훈	-	-	-	-	-	-
주택	-	-	-	-	-	-
사회복지일반	-	-	-	-	-	-
보건	-	-	-	-	-	-
보건의료	-	-	-	-	-	-
식품의약품안전	-	-	-	-	-	-
농림해양수산	9,000,000	-	9,000,000	13,000,000	-	13,000,000
농업·농촌	9,000,000	-	9,000,000	13,000,000	-	13,000,000
기술기획과	9,000,000	-	9,000,000	13,000,000	-	13,000,000
농업 정예인력 육성	9,000,000	-	9,000,000	13,000,000	-	13,000,000
농업인 조직체 육성(농업인단체육성기금)	9,000,000	-	9,000,000	13,000,000	-	13,000,000
임업·산촌	-	-	-	-	-	-
해양수산·어촌	-	-	-	-	-	-
산업·중소기업및에너지	-	-	-	-	-	-
산업금융지원	-	-	-	-	-	-
산업기술지원	-	-	-	-	-	-
무역및투자유치	-	-	-	-	-	-
산업진흥·고도화	-	-	-	-	-	-
에너지및자원개발	-	-	-	-	-	-
산업·중소기업일반	-	-	-	-	-	-
교통및물류	-	-	-	-	-	-
도로	-	-	-	-	-	-
도시철도	-	-	-	-	-	-
해운·항만	-	-	-	-	-	-
항공·공항	-	-	-	-	-	-
대중교통·물류등기타	-	-	-	-	-	-
국토및지역개발	-	-	-	-	-	-
수자원	-	-	-	-	-	-
지역및도시	-	-	-	-	-	-
산업단지	-	-	-	-	-	-
과학기술	-	-	-	-	-	-

재정운영표(농업인단체육성기금)

당해연도 2020년01월01일부터 2020년12월31일까지

직전연도 2019년01월01일부터 2019년12월31일까지

경기 가평군

(단위 : 원)

과목	당해연도(2020년)			직전연도(2019년)		
	총원가	사업수익	순원가	총원가	사업수익	순원가
기술개발	-	-	-	-	-	-
과학기술연구지원	-	-	-	-	-	-
과학기술일반	-	-	-	-	-	-
예비비	-	-	-	-	-	-
예비비	-	-	-	-	-	-
기타	-	-	-	-	-	-
기타	-	-	-	-	-	-
II. 관리운영비	-	-	-	-	-	-
1. 인건비	-	-	-	-	-	-
급여	-	-	-	-	-	-
복리후생비	-	-	-	-	-	-
기타인건비	-	-	-	-	-	-
퇴직급여	-	-	-	-	-	-
2. 경비	-	-	-	-	-	-
도서구입및인쇄비	-	-	-	-	-	-
소모품비	-	-	-	-	-	-
홍보및광고비	-	-	-	-	-	-
지급수수료	-	-	-	-	-	-
일반유형자산수선유지비	-	-	-	-	-	-
주민편의시설수선유지비	-	-	-	-	-	-
사회기반시설수선유지비	-	-	-	-	-	-
기타자산수선유지비	-	-	-	-	-	-
교육훈련비	-	-	-	-	-	-
제세공과금	-	-	-	-	-	-
보험료및공제료	-	-	-	-	-	-
임차료	-	-	-	-	-	-
출장비	-	-	-	-	-	-
연구개발비	-	-	-	-	-	-
업무추진비	-	-	-	-	-	-
행사비	-	-	-	-	-	-
의회비	-	-	-	-	-	-
위탁대행사업비	-	-	-	-	-	-

재정운영표(농업인단체육성기금)

당해연도 2020년01월01일부터 2020년12월31일까지

직전연도 2019년01월01일부터 2019년12월31일까지

경기 가평균

(단위 : 원)

과목	당해연도(2020년)			직전연도(2019년)		
	총원가	사업수익	순원가	총원가	사업수익	순원가
예술단운동부운영비	-	-	-	-	-	-
주민자치활동운영비	-	-	-	-	-	-
정수교부금	-	-	-	-	-	-
연료비	-	-	-	-	-	-
원·정수구입비	-	-	-	-	-	-
용·자·주택매출원가	-	-	-	-	-	-
공립대학운영비	-	-	-	-	-	-
기타운영비	-	-	-	-	-	-
3. 정부간이전비용	-	-	-	-	-	-
시도비보조금	-	-	-	-	-	-
자치구 조정교부금	-	-	-	-	-	-
시군 조정교부금	-	-	-	-	-	-
지방자치단체간부담금	-	-	-	-	-	-
국가에 대한부담금	-	-	-	-	-	-
교육비특별회계전출금	-	-	-	-	-	-
교육기관운영비보조금	-	-	-	-	-	-
4. 민간등이전비용	-	-	-	-	-	-
민간보조금	-	-	-	-	-	-
민간장학금	-	-	-	-	-	-
이차보전금	-	-	-	-	-	-
출연금	-	-	-	-	-	-
전출금비용	-	-	-	-	-	-
지방공공기관보조금	-	-	-	-	-	-
기타이전비용	-	-	-	-	-	-
Ⅲ. 비배분비용	-	-	-	-	-	-
1. 운영비	-	-	-	-	-	-
이자비용	-	-	-	-	-	-
2. 기타비용	-	-	-	-	-	-
자산처분손실	-	-	-	-	-	-
자산손상차손	-	-	-	-	-	-
일반유형자산감가상각비	-	-	-	-	-	-
주민편의시설감가상각비	-	-	-	-	-	-

재정운영표(농업인단체육성기금)

당해연도 2020년01월01일부터 2020년12월31일까지

직전연도 2019년01월01일부터 2019년12월31일까지

경기 가평군

(단위 : 원)

과목	당해연도(2020년)			직전연도(2019년)		
	총원가	사업수익	순원가	총원가	사업수익	순원가
사회기반시설감가상각비	-	-	-	-	-	-
무형자산상각비	-	-	-	-	-	-
의화환산손실	-	-	-	-	-	-
의환차손	-	-	-	-	-	-
대손상각비	-	-	-	-	-	-
기타비용	-	-	-	-	-	-
IV. 비배분수익	-	-	17,492,190	-	-	17,401,970
1. 자체조달수익	-	-	17,492,190	-	-	17,401,970
경상세외수익	-	-	17,492,190	-	-	17,401,970
임시세외수익	-	-	-	-	-	-
2. 기타수익	-	-	-	-	-	-
전입금수익	-	-	-	-	-	-
의화환산이익	-	-	-	-	-	-
의환차익	-	-	-	-	-	-
대손충당금환입	-	-	-	-	-	-
퇴직급여충당부채환입	-	-	-	-	-	-
자산손상차손환입	-	-	-	-	-	-
기타수익	-	-	-	-	-	-
기타비배분수익	-	-	-	-	-	-
V. 재정운영순원가 (I+II+III-IV)	-	-	(8,492,190)	-	-	(4,401,970)
VI. 수익	-	-	-	-	-	-
1. 자체조달수익	-	-	-	-	-	-
지방세수익	-	-	-	-	-	-
경상세외수익	-	-	-	-	-	-
임시세외수익	-	-	-	-	-	-
2. 정부간이전수익	-	-	-	-	-	-
지방교부세수익	-	-	-	-	-	-
자치구 조정교부금수익	-	-	-	-	-	-
시군 조정교부금수익	-	-	-	-	-	-
시도비보조금반환금수익	-	-	-	-	-	-
기타정부간이전수익	-	-	-	-	-	-
3. 기타수익	-	-	-	-	-	-

재정운영표(농업인단체육성기금)

당해연도 2020년01월01일부터 2020년12월31일까지

직전연도 2019년01월01일부터 2019년12월31일까지

경기 가평균

(단위 : 원)

과목	당해연도(2020년)			직전연도(2019년)		
	총원가	사업수익	순원가	총원가	사업수익	순원가
전입금수익	-	-	-	-	-	-
기부금수익	-	-	-	-	-	-
기타일반수익	-	-	-	-	-	-
VII. 재정운영결과(V-VI)	-	-	(8,492,190)	-	-	(4,401,970)

재정운영표(옥외광고정비기금)

당해연도 2020년01월01일부터 2020년12월31일까지

직전연도 2019년01월01일부터 2019년12월31일까지

경기 가평균

(단위 : 원)

과목	당해연도(2020년)			직전연도(2019년)		
	총원가	사업수익	순원가	총원가	사업수익	순원가
I.사업순원가	107,824,332	118,840,663	(11,016,331)	-	-	-
일반공공행정	-	-	-	-	-	-
입법및선거관리	-	-	-	-	-	-
지방행정·재정지원	-	-	-	-	-	-
재정·금융	-	-	-	-	-	-
일반행정	-	-	-	-	-	-
공공질서및안전	-	-	-	-	-	-
경찰	-	-	-	-	-	-
재난방재·민방위	-	-	-	-	-	-
소방	-	-	-	-	-	-
교육	-	-	-	-	-	-
유아및초중등교육	-	-	-	-	-	-
고등교육	-	-	-	-	-	-
평생·직업교육	-	-	-	-	-	-
문화및관광	-	-	-	-	-	-
문화예술	-	-	-	-	-	-
관광	-	-	-	-	-	-
체육	-	-	-	-	-	-
문화재	-	-	-	-	-	-
문화및관광일반	-	-	-	-	-	-
환경	-	-	-	-	-	-
상하수도·수질	-	-	-	-	-	-
폐기물	-	-	-	-	-	-
대기	-	-	-	-	-	-
자연	-	-	-	-	-	-
해양	-	-	-	-	-	-
환경보호일반	-	-	-	-	-	-
사회복지	-	-	-	-	-	-
기초생활보장	-	-	-	-	-	-
취약계층지원	-	-	-	-	-	-
보육·가족및여성	-	-	-	-	-	-
노인·청소년	-	-	-	-	-	-

재정운영표(옥외광고정비기금)

당해연도 2020년01월01일부터 2020년12월31일까지

직전연도 2019년01월01일부터 2019년12월31일까지

경기 가평균

(단위 : 원)

과목	당해연도(2020년)			직전연도(2019년)		
	총원가	사업수익	순원가	총원가	사업수익	순원가
노동	-	-	-	-	-	-
보훈	-	-	-	-	-	-
주택	-	-	-	-	-	-
사회복지일반	-	-	-	-	-	-
보건	-	-	-	-	-	-
보건의료	-	-	-	-	-	-
식품의약안전	-	-	-	-	-	-
농림해양수산	-	-	-	-	-	-
농업·농촌	-	-	-	-	-	-
임업·산촌	-	-	-	-	-	-
해양수산·어촌	-	-	-	-	-	-
산업·중소기업및에너지	-	-	-	-	-	-
산업금융지원	-	-	-	-	-	-
산업기술지원	-	-	-	-	-	-
무역및투자유치	-	-	-	-	-	-
산업진흥·고도화	-	-	-	-	-	-
에너지및자원개발	-	-	-	-	-	-
산업·중소기업일반	-	-	-	-	-	-
교통및물류	-	-	-	-	-	-
도로	-	-	-	-	-	-
도시철도	-	-	-	-	-	-
해운·항만	-	-	-	-	-	-
항공·공항	-	-	-	-	-	-
대중교통·물류등기타	-	-	-	-	-	-
국토및지역개발	107,824,332	118,840,663	(11,016,331)	-	-	-
수자원	-	-	-	-	-	-
지역및도시	107,824,332	118,840,663	(11,016,331)	-	-	-
도시과	107,824,332	118,840,663	(11,016,331)	-	-	-
도시개발	107,824,332	118,840,663	(11,016,331)	-	-	-
주거환경개선	107,824,332	118,840,663	(11,016,331)	-	-	-
산업단지	-	-	-	-	-	-
과학기술	-	-	-	-	-	-

재정운영표(옥외광고정비기금)

당해연도 2020년01월01일부터 2020년12월31일까지

직전연도 2019년01월01일부터 2019년12월31일까지

경기 가평군

(단위 : 원)

과목	당해연도(2020년)			직전연도(2019년)		
	총원가	사업수익	순원가	총원가	사업수익	순원가
기술개발	-	-	-	-	-	-
과학기술연구지원	-	-	-	-	-	-
과학기술일반	-	-	-	-	-	-
예비비	-	-	-	-	-	-
예비비	-	-	-	-	-	-
기타	-	-	-	-	-	-
기타	-	-	-	-	-	-
II. 관리운영비	-	-	-	-	-	-
1. 인건비	-	-	-	-	-	-
급여	-	-	-	-	-	-
복리후생비	-	-	-	-	-	-
기타인건비	-	-	-	-	-	-
퇴직급여	-	-	-	-	-	-
2. 경비	-	-	-	-	-	-
도서구입및인쇄비	-	-	-	-	-	-
소모품비	-	-	-	-	-	-
홍보및광고비	-	-	-	-	-	-
지급수수료	-	-	-	-	-	-
일반유형자산수선유지비	-	-	-	-	-	-
주민편의시설수선유지비	-	-	-	-	-	-
사회기반시설수선유지비	-	-	-	-	-	-
기타자산수선유지비	-	-	-	-	-	-
교육훈련비	-	-	-	-	-	-
제세공과금	-	-	-	-	-	-
보험료및공제료	-	-	-	-	-	-
임차료	-	-	-	-	-	-
출장비	-	-	-	-	-	-
연구개발비	-	-	-	-	-	-
업무추진비	-	-	-	-	-	-
행사비	-	-	-	-	-	-
의회비	-	-	-	-	-	-
위탁대행사업비	-	-	-	-	-	-

재정운영표(옥외광고정비기금)

당해연도 2020년01월01일부터 2020년12월31일까지

직전연도 2019년01월01일부터 2019년12월31일까지

경기 가평균

(단위 : 원)

과목	당해연도(2020년)			직전연도(2019년)		
	총원가	사업수익	순원가	총원가	사업수익	순원가
예술단운동부운영비	-	-	-	-	-	-
주민자치활동운영비	-	-	-	-	-	-
정수교부금	-	-	-	-	-	-
연료비	-	-	-	-	-	-
원·정수구입비	-	-	-	-	-	-
용·자·주택매출원가	-	-	-	-	-	-
공립대학운영비	-	-	-	-	-	-
기타운영비	-	-	-	-	-	-
3. 정부간이전비용	-	-	-	-	-	-
시도비보조금	-	-	-	-	-	-
자치구 조정교부금	-	-	-	-	-	-
시군 조정교부금	-	-	-	-	-	-
지방자치단체간부담금	-	-	-	-	-	-
국가에 대한부담금	-	-	-	-	-	-
교육비특별회계전출금	-	-	-	-	-	-
교육기관운영비보조금	-	-	-	-	-	-
4. 민간등이전비용	-	-	-	-	-	-
민간보조금	-	-	-	-	-	-
민간장학금	-	-	-	-	-	-
이차보전금	-	-	-	-	-	-
출연금	-	-	-	-	-	-
전출금비용	-	-	-	-	-	-
지방공공기관보조금	-	-	-	-	-	-
기타이전비용	-	-	-	-	-	-
Ⅲ. 비배분비용	-	-	-	-	-	43,176,612
1. 운영비	-	-	-	-	-	-
이자비용	-	-	-	-	-	-
2. 기타비용	-	-	-	-	-	43,176,612
자산처분손실	-	-	-	-	-	-
자산손상차손	-	-	-	-	-	-
일반유형자산감가상각비	-	-	-	-	-	-
주민편의시설감가상각비	-	-	-	-	-	43,176,612

재정운영표(옥외광고정비기금)

당해연도 2020년01월01일부터 2020년12월31일까지

직전연도 2019년01월01일부터 2019년12월31일까지

경기 가평군

(단위 : 원)

과목	당해연도(2020년)			직전연도(2019년)		
	총원가	사업수익	순원가	총원가	사업수익	순원가
사회기반시설감가상각비	-	-	-	-	-	-
무형자산상각비	-	-	-	-	-	-
의화환산손실	-	-	-	-	-	-
의환차손	-	-	-	-	-	-
대손상각비	-	-	-	-	-	-
기타비용	-	-	-	-	-	-
IV. 비배분수익	-	-	9,508,660	-	-	25,942,480
1. 자체조달수익	-	-	9,508,660	-	-	6,822,920
경상세외수익	-	-	9,508,660	-	-	6,822,920
임시세외수익	-	-	-	-	-	-
2. 기타수익	-	-	-	-	-	19,119,560
전입금수익	-	-	-	-	-	-
의화환산이익	-	-	-	-	-	-
의환차익	-	-	-	-	-	-
대손충당금환입	-	-	-	-	-	-
퇴직급여충당부채환입	-	-	-	-	-	-
자산손상차손환입	-	-	-	-	-	-
기타수익	-	-	-	-	-	-
기타비배분수익	-	-	-	-	-	19,119,560
V. 재정운영순원가 (I+II+III-IV)	-	-	(20,524,991)	-	-	17,234,132
VI. 수익	-	-	11,645,787	-	-	100,000,000
1. 자체조달수익	-	-	-	-	-	-
지방세수익	-	-	-	-	-	-
경상세외수익	-	-	-	-	-	-
임시세외수익	-	-	-	-	-	-
2. 정부간이전수익	-	-	-	-	-	-
지방교부세수익	-	-	-	-	-	-
자치구 조정교부금수익	-	-	-	-	-	-
시군 조정교부금수익	-	-	-	-	-	-
시도비보조금반환금수익	-	-	-	-	-	-
기타정부간이전수익	-	-	-	-	-	-
3. 기타수익	-	-	11,645,787	-	-	100,000,000

재정운영표(옥외광고정비기금)

당해연도 2020년01월01일부터 2020년12월31일까지

직전연도 2019년01월01일부터 2019년12월31일까지

경기 가평균

(단위 : 원)

과목	당해연도(2020년)			직전연도(2019년)		
	총원가	사업수익	순원가	총원가	사업수익	순원가
전입금수익	-	-	-	-	-	100,000,000
기부금수익	-	-	-	-	-	-
기타일반수익	-	-	11,645,787	-	-	-
VII. 재정운영결과(V-VI)	-	-	(32,170,778)	-	-	(82,765,868)

제5장 부속명세서



제5장 부속명세서

1. 일반유형자산명세서

2020년 1월 1일부터 2020년 12월 31일까지

(단위: 원)

회계구분	과목명	기초잔액	증가액	감소액		기말잔액
				감가상각비	기타 (처분 등)	
일반회계	토지	68,393,026,005	2,829,331,918	-	1,769,677,061	69,452,680,862
	입목	1,839,485,870	-	-	-	1,839,485,870
	건물	35,860,960,778	1,367,708,540	1,267,984,969	168,192,931	35,792,491,418
	구축물	4,278,822,456	9,504,000	665,550,913	-	3,622,775,543
	기계장치	3,074,504,104	706,991,960	633,819,133	19,534,174	3,128,142,757
	차량운반구	4,138,127,415	696,593,920	954,667,018	4,390,287	3,875,664,030
	집기비품	12,275,674,707	4,388,340,680	2,910,991,082	149,488,830	13,603,535,475
	기타일반유형자산	352,752,348	-	153,842,447	-	198,909,901
	건설중인일반유형자산	434,820,070	1,911,765,630	-	1,345,308,140	1,001,277,560
	소계	130,648,173,753	11,910,236,648	6,586,855,562	3,456,591,423	132,514,963,416
기타특별회계	토지	561,359,790	-	-	-	561,359,790
	입목	14,173,000	-	-	-	14,173,000
	건물	1,536,974,764	-	1,873,794	-	1,535,100,970
	구축물	81,400,968	-	25,703,695	-	55,697,273
	기계장치	234,926,864	-	51,468,386	-	183,458,478
	차량운반구	272,232,589	107,513,150	57,227,239	-	322,518,500
	집기비품	1,529,000,939	42,759,640	290,129,680	-	1,281,630,899
	소계	4,230,068,914	150,272,790	426,402,794	-	3,953,938,910
기금	기계장치	5,000	-	-	-	5,000
	집기비품	6,474,989	4,984,000	5,298,503	-	6,160,486
	기타일반유형자산	535,714	-	489,714	-	46,000
	소계	7,015,703	4,984,000	5,788,217	-	6,211,486
지방공기업특별회계	토지	2,003,211,900	461,533,600	-	-	2,464,745,500
	구축물	226,672,242	-	63,007,887	1,473,368	162,190,987
	소계	2,229,884,142	461,533,600	63,007,887	1,473,368	2,626,936,487
계	137,115,142,512	12,527,027,038	7,082,054,460	3,458,064,791	139,102,050,299	

2. 주민편의시설명세서

2020년 1월 1일부터 2020년 12월 31일까지

(단위: 원)

회계구분	과목명	기초잔액	증가액	감소액		기말잔액
				감가상각비	기타 (처분 등)	
일반회계	도서관	23,654,414,074	1,971,514,740	746,006,662	946,404,000	23,933,518,152
	주차장	5,942,505,241	2,909,468,220	45,723,988	-	8,806,249,473
	공원	27,613,027,160	274,419,440	1,038,633,324	15,809,249	26,833,004,027
	수목원및휴양림	12,937,598,426	-	475,756,213	-	12,461,842,213
	문화및관광시설	71,304,043,417	4,080,251,190	2,134,853,211	1,699,285,003	71,550,156,393
	체육시설	71,317,758,533	21,924,467,740	4,118,309,177	3,749,655	89,120,167,441
	사회복지시설	13,336,880,396	155,790,300	409,159,467	458,807,956	12,624,703,273
	의료시설	9,505,801,166	-	365,439,320	1,307,700	9,139,054,146
	교육시설	2,676,221,371	67,310,100	38,507,987	-	2,705,023,484
	기타주민편의시설	65,660,739,583	2,616,282,835	3,177,950,131	171,722,988	64,927,349,299
	건설중인주민편의시설	51,884,749,590	33,527,251,320	-	24,863,716,320	60,548,284,590
소계	355,833,738,957	67,526,755,885	12,550,339,480	28,160,802,871	382,649,352,491	
기타특별회계	주차장	2,250,557,484	3,798,272,050	12,485,850	-	6,036,343,684
	체육시설	375,802,793	-	16,927,616	-	358,875,177
	의료시설	16,475,500	-	-	-	16,475,500
	기타주민편의시설	3,293,852,986	-	97,616,949	13,378,294	3,182,857,743
	건설중인주민편의시설	4,331,907,700	428,705,890	-	238,534,550	4,522,079,040
	소계	10,268,596,463	4,226,977,940	127,030,415	251,912,844	14,116,631,144
기금	문화및관광시설	1,122,591,932	-	43,176,612	-	1,079,415,320
	교육시설	7,021,607,895	-	105,587,665	-	6,916,020,230
	소계	8,144,199,827	-	148,764,277	-	7,995,435,550
계	374,246,535,247	71,753,733,825	12,826,134,172	28,412,715,715	404,761,419,185	

3. 사회기반시설명세서

2020년 1월 1일부터 2020년 12월 31일까지

(단위: 원)

회계구분	과목명	기초잔액	증가액	감소액		기말잔액
				감가상각비	기타 (처분 등)	
일반회계	도로	732,017,787,307	38,857,719,141	-	258,348,599	770,617,157,849
	상수도시설	6,962,179,061	338,606,740	398,701,832	1,990,000	6,900,093,969
	수질정화시설	8,704,382,833	-	274,131,071	-	8,430,251,762
	하천부속시설	75,210,499,066	719,584,650	-	-	75,930,083,716
	폐기물처리시설	3,246,778,309	170,985,000	159,894,943	-	3,257,868,366
	재활용시설	1,732,720,579	1,861,200	65,940,755	-	1,668,641,024
	농수산기반시설	9,031,114,586	52,936,000	240,208,411	-	8,843,842,175
	어항및항만시설	-	129,618,770	12,961,877	-	116,656,893
	기타사회기반시설	71,896,637,056	5,014,299,100	2,375,763,885	321,680,325	74,213,491,946
	건설중인사회기반시설	64,784,656,233	24,392,774,050	-	26,130,601,350	63,046,828,933
	소계	973,586,755,030	69,678,384,651	3,527,602,774	26,712,620,274	1,013,024,916,633
기타특별회계기금	도로	3,230,073,020	53,003,500	-	47,480,110	3,235,596,410
	상수도시설	2,068,901,512	-	130,390,044	-	1,938,511,468
	수질정화시설	2,099,734,152	-	131,386,034	-	1,968,348,118
	하천부속시설	1,939,093,360	569,553,000	-	-	2,508,646,360
	폐기물처리시설	866,539,082	-	138,628,313	-	727,910,769
	농수산기반시설	39,220,167	-	3,897,500	-	35,322,667
	기타사회기반시설	4,738,877,290	-	75,127,711	1,337,898,415	3,325,851,164
	소계	14,982,438,583	622,556,500	479,429,602	1,385,378,525	13,740,186,956
기금	도로	200,000,000	-	-	-	200,000,000
	하천부속시설	183,042,420	-	-	-	183,042,420
	소계	383,042,420	-	-	-	383,042,420
지방공기업특별회계	상수도시설	90,567,805,087	12,843,607,869	4,434,681,985	6,173,624,398	92,803,106,573
	수질정화시설	203,043,190,830	62,210,945,000	14,599,051,250	27,402,447,437	223,252,637,143
	건설중인사회기반시설	116,105,504,320	20,457,797,110	-	25,024,676,350	111,538,625,080
	소계	409,716,500,237	95,512,349,979	19,033,733,235	58,600,748,185	427,594,368,796
계	1,398,668,736,270	165,813,291,130	23,040,765,611	86,698,746,984	1,454,742,514,805	

4. 감가상각명세서

2020년 1월 1일부터 2020년 12월 31일까지

(단위: 원)

회계구분	과목명	기초잔액	당기상각액	당기감소액 (처분 등)	기말잔액		
일반회계	일반 유형 자산	건물	13,573,123,452	1,267,984,969	243,101,069	14,598,007,352	
		건축물	10,219,710,150	665,550,913		10,885,261,063	
		기계장치	4,976,840,046	633,819,133	506,255,436	5,104,403,743	
		차량운반구	6,103,187,371	954,667,018	550,764,203	6,507,090,186	
		집기비품	20,649,768,523	2,910,991,082	1,012,194,223	22,548,565,382	
		기타일반유형자산	2,528,215,562	153,842,447	-	2,682,058,009	
		계	58,050,845,104	6,586,855,562	2,312,314,931	62,325,385,735	
	주민 편의 시설	도서관	7,191,589,851	746,006,662	56,798,710	7,880,797,803	
		주차장	161,017,020	45,723,988	-	206,741,008	
		공원	10,900,335,634	1,038,633,324	-	11,938,968,958	
		수목원및휴양림	1,126,702,854	475,756,213	-	1,602,459,067	
		문화및관광시설	12,392,759,539	2,134,853,211	423,255,867	14,104,356,883	
		체육시설	23,667,547,183	4,118,309,177	14,190,345	27,771,666,015	
		사회복지시설	4,022,694,503	409,159,467	7,674,544	4,424,179,426	
		의료시설	4,710,807,454	365,439,320	69,805,651	5,006,441,123	
		교육시설	66,227,529	38,507,987	-	104,735,516	
		기타주민편의시설	29,342,856,858	3,177,950,131	37,661,122	32,483,145,867	
	계	93,582,538,425	12,550,339,480	609,386,239	105,523,491,666		
	사회 기반	상수도시설	7,426,967,249	398,701,832	51,032,350	7,774,636,731	
		수질정화시설	4,634,947,651	274,131,071		4,909,078,722	
		폐기물처리시설	4,367,642,189	159,894,943		4,527,537,132	
		재활용시설	1,629,360,491	65,940,755		1,695,301,246	
		농수산기반시설	1,647,696,030	240,208,411		1,887,904,441	
		어항및항만시설	-	12,961,877		12,961,877	
		기타사회기반시설	31,908,920,294	2,375,763,885	(321,680,325)	34,606,364,504	
		계	51,615,533,904	3,527,602,774	(270,647,975)	55,413,784,653	
	소계		203,248,917,433	22,664,797,816	2,651,053,195	223,262,662,054	
	기타 특별 회계	일반 유형 자산	건물	15,001,946	1,873,794		16,875,740
			건축물	101,895,652	25,703,695		127,599,347
			기계장치	243,634,126	51,468,386		295,102,512
차량운반구			106,771,651	57,227,239		163,998,890	
집기비품			1,130,238,401	290,129,680		1,420,368,081	
계			1,597,541,776	426,402,794		2,023,944,570	
주민 편의 시설		주차장	103,193,086	12,485,850		115,678,936	
		체육시설	166,853,687	16,927,616		183,781,303	
		기타주민편의시설	1,369,963,580	97,616,949	5,361,706	1,462,218,823	
		계	1,640,010,353	127,030,415	5,361,706	1,761,679,062	
사회 기반 시설		상수도시설	1,338,298,108	130,390,044		1,468,688,152	
		수질정화시설	1,410,239,148	131,386,034		1,541,625,182	
		폐기물처리시설	405,279,958	138,628,313		543,908,271	
		농수산기반시설	100,340,163	3,897,500		104,237,663	
		기타사회기반시설	1,448,402,973	75,127,711	321,680,325	1,201,850,359	
		계	4,702,560,350	479,429,602	321,680,325	4,860,309,627	
소계		7,940,112,479	1,032,862,811	327,042,031	8,645,933,259		

회계 구분	과목명		기초잔액	당기상각액	당기감소액 (처분 등)	기말잔액	
기금	일반 유형 자산	기계장치	60,236,640	-	-	60,236,640	
		집기비품	84,767,111	5,298,503	-	90,065,614	
		기타일반유형자산	54,837,286	489,714	-	55,327,000	
		계	199,841,037	5,788,217	-	205,629,254	
	주민 편의 시설	문화및관광시설	172,706,448	43,176,612	-	215,883,060	
		교육시설	186,892,105	105,587,665	-	292,479,770	
		계	359,598,553	148,764,277	-	508,362,830	
	소계		559,439,590	154,552,494	-	713,992,084	
	지방 공기업 특별 회계	일반 유형 자산	구축물	2,364,220,355	63,007,887	699,182,619	1,728,045,623
			기계장치	462,814	-	3,109	459,705
계			2,364,683,169	63,007,887	699,185,728	1,728,505,328	
사회 기반 시설		상수도시설	60,527,077,249	4,434,681,985	56,529,411	64,905,229,823	
		수질정화시설	147,805,118,952	14,599,051,250	4,484,757,640	157,919,412,562	
		계	208,332,196,201	19,033,733,235	4,541,287,051	222,824,642,385	
소계		210,696,879,370	19,096,741,122	5,240,472,779	224,553,147,713		
총 계		422,445,348,872	42,948,954,243	8,218,568,005	457,175,735,110		

5. 회계별 재무제표 총괄요약 명세서

2020년 12월 31일 현재 및 2020년 1월 1일부터 12월 31일까지

(단위: 원)

회계구분	재정상태표(2020)			재정운영표(2020)			
	자산	부채	순자산	비용	수익	재정운영결과	
일반회계	1,835,672,366,219	36,134,389,124	1,799,537,977,095	408,258,458,937	499,431,521,088	(91,173,062,151)	
기타 특별 회계	의료급여기금특별회계	64,953,349	61,735,194	3,218,155	996,442,289	1,005,762,773	(9,320,484)
	발전소주변지역 지원사업특별회계	4,360,322,175	160,120,400	4,200,201,775	591,874,566	332,442,056	259,432,510
	공영개발사업특별회계	-	-	-	1,784,291,070	-	1,784,291,070
	주차장특별회계	8,030,248,959	-	8,030,248,959	718,084,992	5,441,011,476	(4,722,926,484)
	수질개선특별회계	99,102,725,541	334,317,566	98,768,407,975	16,623,438,062	18,955,046,815	(2,331,608,753)
	소 계	111,558,250,024	556,173,160	111,002,076,864	20,714,130,979	25,734,263,120	(5,020,132,141)
기금	통합재정안정화기금	19,189,405,731	8,169,721,000	11,019,684,731	-	11,019,684,731	(11,019,684,731)
	통합관리기금	14,719,049,288	25,727,855,162	(11,008,805,874)	11,204,824,636	396,065,141	10,808,759,495
	지방채상환기금	220,983,361	-	220,983,361	204,191,545	204,253,680	(62,135)
	사회복지기금	7,334,665,292	-	7,334,665,292	23,801,350	120,992,382	(97,191,032)
	문화예술발전기금	1,613,145,132	-	1,613,145,132	5,200,000	26,995,470	(21,795,470)
	식품진흥기금	127,527,378	-	127,527,378	68,818,042	33,332,683	35,485,359
	체육진흥기금	1,058,505,190	-	1,058,505,190	18,000,000	17,998,000	2,000
	가평군장학기금	21,222,201,965	-	21,222,201,965	312,104,715	1,881,567,380	(1,569,462,665)
	폐기물처리시설주변 지역주민지원기금	254,646,460	-	254,646,460	187,212,830	132,469,500	54,743,330
	재난관리기금	1,487,668,376	-	1,487,668,376	1,570,396,121	521,784,272	1,048,611,849
	농업인단체육성기금	1,040,039,914	-	1,040,039,914	9,000,000	17,492,190	(8,492,190)
	옥외광고정비기금	1,808,771,900	-	1,808,771,900	107,824,332	139,995,110	(32,170,778)
	소 계	70,076,609,987	33,897,576,162	36,179,033,825	13,711,373,571	14,512,630,539	(801,256,968)
지방 공기업 특별 회계	상수도사업특별회계	126,145,134,561	1,502,861,502	124,642,273,059	11,589,388,101	8,037,077,272	3,552,310,829
	하수도사업특별회계	327,602,616,187	70,364,580	327,532,251,607	28,838,054,771	15,061,663,026	13,776,391,745
	소 계	453,747,750,748	1,573,226,082	452,174,524,666	40,427,442,872	23,098,740,298	17,328,702,574
내부거래	(218,861,733,162)	(40,869,576,162)	(177,992,157,000)	(28,990,963,111)	(28,990,963,111)	-	
합 계	2,252,193,243,816	31,291,788,366	2,220,901,455,450	454,120,443,248	533,786,191,934	(79,665,748,686)	

2019년 12월 31일 현재 및 2019년 1월 1일부터 12월 31일까지

(단위: 원)

회계구분		재정상태표(2019)			재정운영표(2019)		
		자산	부채	순자산	비용	수익	재정운영결과
일반회계		1,743,807,574,566	39,357,536,620	1,704,450,037,946	351,502,957,814	464,049,166,129	(112,546,208,315)
기타 특별 회계	의료급여기금특별회계	71,135,998	72,778,231	(1,642,233)	1,019,371,449	1,026,554,353	(7,182,904)
	발전소주변지역 지원사업특별회계	4,459,634,285	-	4,459,634,285	435,597,704	614,210,309	(178,612,605)
	공영개발사업특별회계	3,180,676,638	-	3,180,676,638	35,907,230	29,576,551	6,330,679
	주차장특별회계	3,307,322,475	-	3,307,322,475	418,166,348	809,663,091	(391,496,743)
	수질개선특별회계	96,251,107,595	353,978,154	95,897,129,441	10,757,992,748	12,094,327,880	(1,336,335,132)
	장기미집행도시계획 시설대지보상임시 특별회계	-	-	-	7,096,670	-	7,096,670
	소 계	107,269,876,991	426,756,385	106,843,120,606	12,674,132,149	14,574,332,184	(1,900,200,035)
기금	통합관리기금	24,064,022,783	24,264,069,162	(200,046,379)	366,739,000	481,527,367	(114,788,367)
	지방채상환기금	220,921,226	-	220,921,226	3,305,205	217,388,700	(214,083,495)
	사회복지기금	7,237,474,260	-	7,237,474,260	66,943,800	111,961,100	(45,017,300)
	문화예술발전기금	1,591,349,662	-	1,591,349,662	21,546,000	26,633,670	(5,087,670)
	식품진흥기금	163,012,737	-	163,012,737	72,866,100	46,738,750	26,127,350
	체육진흥기금	1,058,507,190	-	1,058,507,190	18,000,000	18,002,150	(2,150)
	가평군장학기금	19,652,739,300	-	19,652,739,300	308,408,975	2,467,473,354	(2,159,064,379)
	폐기물처리시설주변 지역주민지원기금	309,389,790	-	309,389,790	21,029,120	113,788,860	(92,759,740)
	재난관리기금	2,536,280,225	-	2,536,280,225	88,647,575	536,195,814	(447,548,239)
	농업인단체육성기금	1,081,547,724	-	1,081,547,724	13,000,000	17,401,970	(4,401,970)
	옥외광고정비기금	1,776,601,122	-	1,776,601,122	43,176,612	125,942,480	(82,765,868)
	소 계	59,641,846,019	24,264,069,162	35,377,776,857	1,023,662,387	4,163,054,215	(3,139,391,828)
지방 공기업 특별 회계	상수도사업특별회계	115,937,308,189	909,851,744	115,027,456,445	11,121,860,006	7,451,956,572	3,669,903,434
	하수도사업특별회계	315,526,362,364	49,156,846	315,477,205,518	27,927,186,018	13,275,551,678	14,651,634,340
	소 계	431,463,670,553	959,008,590	430,504,661,963	39,049,046,024	20,727,508,250	18,321,537,774
내부거래		(202,573,591,162)	(35,160,069,162)	(167,413,522,000)	(12,933,676,914)	(12,933,676,914)	-
합 계		2,139,609,376,967	29,847,301,595	2,109,762,075,372	391,316,121,460	490,580,383,864	(99,264,262,404)

제6장 재무제표 첨부서류



제6장 재무제표 첨부서류

1. 채권현재액보고서

당해연도 보유하고 있는 채권현재액은

- 전년도말 현재액 3,605,093,203 원에서
- 당해연도에 584,460,400 원이 발생하고 575,560,910 원이 소멸하여
- 당해년도말 현재액은 3,613,992,693 원으로서

그 내용은 다음과 같다.

1. 채권현재액 보고서

1-1. 회계별 총괄

(단위 : 원)

회계별	구 분	전년도말 현재액			당해연도 발생액			당해연도 소멸액			당해연도말 현재액			참고자료
		계	이행기한 도 래 액	이행기한 미도래액	계	이행기한 도 래 액	이행기한 미도래액	계	이행기한 도 래 액	이행기한 미도래액	계	이행기한 도 래 액	이행기한 미도래액	(익년도 이행기한 도래예정액)
합 계	계	3,605,093,203	326,470,933	3,278,622,270	584,460,400	386,710,400	197,750,000	575,560,910	295,730,190	279,830,720	3,613,992,693	417,451,143	3,196,541,550	22,342,070
	원금	3,443,143,733	164,521,463	3,278,622,270	579,391,260	381,641,260	197,750,000	571,222,920	291,392,200	279,830,720	3,451,312,073	254,770,523	3,196,541,550	22,342,070
	이자	161,949,470	161,949,470		5,069,140	5,069,140		4,337,990	4,337,990		162,680,620	162,680,620		
일반회계	계	3,166,406,121	280,917,091	2,885,489,030	491,020,800	293,270,800	197,750,000	412,430,800	225,880,000	186,550,800	3,244,996,121	348,307,891	2,896,688,230	1,666,560
	원금	3,006,825,171	121,336,141	2,885,489,030	491,020,800	293,270,800	197,750,000	412,430,800	225,880,000	186,550,800	3,085,415,171	188,726,941	2,896,688,230	1,666,560
	이자	159,580,950	159,580,950								159,580,950	159,580,950		
소 계	계	287,210,000		287,210,000	62,945,000	62,945,000		121,945,000	62,945,000	59,000,000	228,210,000		228,210,000	10,000,000
	원금	287,210,000		287,210,000	59,000,000	59,000,000		118,000,000	59,000,000	59,000,000	228,210,000		228,210,000	10,000,000
	이자				3,945,000	3,945,000		3,945,000	3,945,000					
공기업특별회계	계	1,210,000		1,210,000							1,210,000		1,210,000	
	원금	1,210,000		1,210,000							1,210,000		1,210,000	
	이자													
기타특별회계	계	286,000,000		286,000,000	62,945,000	62,945,000		121,945,000	62,945,000	59,000,000	227,000,000		227,000,000	10,000,000
	원금	286,000,000		286,000,000	59,000,000	59,000,000		118,000,000	59,000,000	59,000,000	227,000,000		227,000,000	10,000,000
	이자				3,945,000	3,945,000		3,945,000	3,945,000					
기금	계	151,477,082	45,553,842	105,923,240	30,494,600	30,494,600		41,185,110	6,905,190	34,279,920	140,786,572	69,143,252	71,643,320	10,675,510
	원금	149,108,562	43,185,322	105,923,240	29,370,460	29,370,460		40,792,120	6,512,200	34,279,920	137,686,902	66,043,582	71,643,320	10,675,510
	이자	2,368,520	2,368,520		1,124,140	1,124,140		392,990	392,990		3,099,670	3,099,670		

1-2. 각 회계별 현황

가. 일반회계

(단위 : 원)

회계별	구 분	전년도말 현재액			당해연도 발생액			당해연도 소멸액			당해연도말 현재액			참고자료
		계	이행기한 도 래 액	이행기한 미도래액	계	이행기한 도 래 액	이행기한 미도래액	계	이행기한 도 래 액	이행기한 미도래액	계	이행기한 도 래 액	이행기한 미도래액	(익년도 이행기한 도래예정액)
합 계	계	3,166,406,121	280,917,091	2,885,489,030	491,020,800	293,270,800	197,750,000	412,430,800	225,880,000	186,550,800	3,244,996,121	348,307,891	2,896,688,230	1,666,560
	원금	3,006,825,171	121,336,141	2,885,489,030	491,020,800	293,270,800	197,750,000	412,430,800	225,880,000	186,550,800	3,085,415,171	188,726,941	2,896,688,230	1,666,560
	이자	159,580,950	159,580,950									159,580,950	159,580,950	

1-2. 각 회계별 현황

나. 특별회계

(단위 : 원)

구분 회계별		전년도말 현재액			당해연도 발생액			당해연도 소멸액			당해연도말 현재액			참고자료	
		계	이행기한 도래액	이행기한 미도래액	계	이행기한 도래액	이행기한 미도래액	계	이행기한 도래액	이행기한 미도래액	계	이행기한 도래액	이행기한 미도래액	(익년도 이행기한 도래예정액)	
합계	계	287,210,000		287,210,000	62,945,000	62,945,000		121,945,000	62,945,000	59,000,000	228,210,000		228,210,000	10,000,000	
	원금	287,210,000		287,210,000	59,000,000	59,000,000		118,000,000	59,000,000	59,000,000	228,210,000		228,210,000	10,000,000	
	이자				3,945,000	3,945,000		3,945,000	3,945,000						
공기업특별회계	소계	계	1,210,000		1,210,000						1,210,000		1,210,000		
		원금	1,210,000		1,210,000						1,210,000		1,210,000		
		이자													
	상수도사업특별회계	계	1,210,000		1,210,000							1,210,000		1,210,000	
		원금	1,210,000		1,210,000							1,210,000		1,210,000	
		이자													
기타특별회계	소계	계	286,000,000		286,000,000	62,945,000	62,945,000		121,945,000	62,945,000	59,000,000	227,000,000		227,000,000	10,000,000
		원금	286,000,000		286,000,000	59,000,000	59,000,000		118,000,000	59,000,000	59,000,000	227,000,000		227,000,000	10,000,000
		이자				3,945,000	3,945,000		3,945,000	3,945,000					
	발전소주변지역지원사업특별회계	계	286,000,000		286,000,000	62,945,000	62,945,000		121,945,000	62,945,000	59,000,000	227,000,000		227,000,000	10,000,000
		원금	286,000,000		286,000,000	59,000,000	59,000,000		118,000,000	59,000,000	59,000,000	227,000,000		227,000,000	10,000,000
		이자				3,945,000	3,945,000		3,945,000	3,945,000					

1-2. 각 회계별 현황

다. 기 금

(단위 : 원)

구 분 회계별		전년도말 현재액			당해연도 발생액			당해연도 소멸액			당해연도말 현재액			참고자료	
		계	이행기한 도 래 액	이행기한 미도래액	계	이행기한 도 래 액	이행기한 미도래액	계	이행기한 도 래 액	이행기한 미도래액	계	이행기한 도 래 액	이행기한 미도래액	(익년도 이행기한 도래예정액)	
합	계	151,477,082	45,553,842	105,923,240	30,494,600	30,494,600		41,185,110	6,905,190	34,279,920	140,786,572	69,143,252	71,643,320	10,675,510	
	원금	149,108,562	43,185,322	105,923,240	29,370,460	29,370,460		40,792,120	6,512,200	34,279,920	137,686,902	66,043,582	71,643,320	10,675,510	
	이자	2,368,520	2,368,520		1,124,140	1,124,140		392,990	392,990		3,099,670	3,099,670			
기	소	계	151,477,082	45,553,842	105,923,240	30,494,600	30,494,600		41,185,110	6,905,190	34,279,920	140,786,572	69,143,252	71,643,320	10,675,510
		원금	149,108,562	43,185,322	105,923,240	29,370,460	29,370,460		40,792,120	6,512,200	34,279,920	137,686,902	66,043,582	71,643,320	10,675,510
		이자	2,368,520	2,368,520		1,124,140	1,124,140		392,990	392,990		3,099,670	3,099,670		
금	사회복지기금	계	151,477,082	45,553,842	105,923,240	30,494,600	30,494,600		41,185,110	6,905,190	34,279,920	140,786,572	69,143,252	71,643,320	10,675,510
		원금	149,108,562	43,185,322	105,923,240	29,370,460	29,370,460		40,792,120	6,512,200	34,279,920	137,686,902	66,043,582	71,643,320	10,675,510
		이자	2,368,520	2,368,520		1,124,140	1,124,140		392,990	392,990		3,099,670	3,099,670		

1-3. 채권종류별·사업별 현황 (당해연도 현재액)

(단위 : 원)

구 분	합 계		일반회계		특별회계						기 금		비 고	
	원금	이자	원금	이자	계		공기업		기 타		원금	이자		
					원금	이자	원금	이자	원금	이자				
합 계	3,451,312,073	162,680,620	3,085,415,171	159,580,950	228,210,000		1,210,000		227,000,000		137,686,902	3,099,670		
거제시채권	소 계	198,960,000		197,750,000		1,210,000	1,210,000							
	전화선예치금	1,210,000				1,210,000	1,210,000							
	회원권	197,750,000		197,750,000										
영진시채권	소 계	3,252,352,073	162,680,620	2,887,665,171	159,580,950	227,000,000			227,000,000		137,686,902	3,099,670		
	공무원학자대여금	2,761,329,030		2,761,329,030										
	주택용자	8,532,720	9,028,700	6,892,720	8,999,960						1,640,000	28,740		
	민간학자대여금	11,805,530		5,000,000							6,805,530			
	기타	470,684,793	153,651,920	114,443,421	150,580,990	227,000,000				227,000,000	129,241,372	3,070,930		

2. 채무관리보고서

우리 시·군·구가 갚아야 할 채무는

- 전년도말 현재액은 14,247,150,000원에서
- 당해연도에 0원이 발행하고
2,643,180,000원이 상환되어
- 당해연도말 현재액은 11,603,970,000원으로서
그 내용은 다음과 같다.

2-1. 회계별 현황

(단위 : 원)

회계	종류	전년도말 현재액	당해연도증감액			조정액	당해연도말 현재액
			계(㉠-㉡)	발생액㉠	소멸액㉡		
계		14,247,150,000	△2,643,180,000		2,643,180,000		11,603,970,000
일반회계	지방채무	14,247,150,000	△2,643,180,000		2,643,180,000		11,603,970,000

2-2. 회계별 · 종류별 현황

(단위: 원)

회계	종류	전년도말 현재액	당해연도 증감액			조정액	당해연도말 현재액
			계(과-△)	발생액(과)	소멸액(△)		
일반회계	지방채무 (계)	14,247,150,000	△2,643,180,000		2,643,180,000		11,603,970,000
	지방채증권						
	차입금 (지역개발기금 차입금)	14,247,150,000 (8,000,000,000)	△2,643,180,000 (△1,600,000,000)		2,643,180,000 (1,600,000,000)		11,603,970,000 (6,400,000,000)
	채무부담행위						
	보증채무 이행책임액						
기타특별회계	지방채무 (계)						
	지방채증권						
	차입금 (지역개발기금 차입금)						
	채무부담행위						
	보증채무 이행책임액						
공기업특별회계	지방채무 (계)						
	지방채증권						
	지역개발채권						
	기타 지방채증권						

회계	종류	전년도말 현재액	당해연도 증감액			조정액	당해연도말 현재액
			계(㉠-㉡)	발생액㉢	소멸액㉣		
기금	차입금 (지역개발기금 차입금)						
	채무부담행위						
	보증채무 이행책임액						
	지방채무 (계)						
	지방채증권						
	차입금 (지역개발기금 차입금)						
	채무부담행위						
보증채무 이행책임액							

2-3. 상환자원별 현황

(단위:원)

회계	종류	상환자원	전년도말 현재액	당해연도 증감액			조정액	당해연도말 현재액
				계(㉠-㉡)	발생액㉠	소멸액㉡		
일반회계	지방채무	국고부담						
		지방비부담	14,247,150,000	△2,643,180,000		2,643,180,000		11,603,970,000
		기타						

2-4. 당해연도 발생 채무 세부내역(회계별·종류별)

(해당없음)

성 과 보 고 서



제1장 성과목표 관리체계 및 재정운용 방향	573
제2장 전략목표별 성과보고	595

제 1 장

성과목표 관리체계 및 재정운용 방향

1. 비전 및 체계

- 희망과 행복이 있는 미래 창조도시 가평



- 함께하는 참여행정
- 지역개발 균형발전
- 행복주는 나눔복지
- 인재양성 미래가평
- 재난관리 안전가평



- 계획적 개발을 통한 지역가치 향상
- 풍요롭고 활기찬 지역경제 육성
- 지속가능한 농림산업 육성
- 나눔과 행복이 있는 복지도시 운영
- 건강한 삶의 터전 마련을 위한 문화예술체육 육성
- 밝은 미래를 위한 교육도시 구현

2. 조직 및 인력 총괄현황

- 조직 : 2국 1담당관 18과, 2직속기관, 3사업소
- 정원 : 725명

3. 주요성과 및 정책사업 현황

가. 총괄

(단위:개, 원)

부서명	성과목표						결산액		
	전략 목표수	정책 사업목표		성과달성도			결산액	전년도 결산액	비교증감
		개수	지표수	초과 달성	달성	미달성			
계	25	77	161	10	110	41	527,506,413,001	455,918,319,356	71,588,093,645
기획감사담당관	1	4	11	3	6	2	19,236,243,750	13,165,040,190	6,071,203,560
자치행정과	1	2	3	0	1	2	15,070,573,115	16,010,874,310	-940,301,195
회계과	1	2	2	0	2	0	51,111,527,960	62,106,411,262	-10,994,883,302
일자리경제과	1	6	12	1	4	7	19,040,106,020	8,096,533,040	10,943,572,980
문화체육과	1	4	7	0	2	5	24,786,552,652	32,871,632,211	-8,085,079,559
관광과	1	1	2	0	2	0	19,518,332,105	13,142,556,910	6,375,775,195
세정과	1	1	4	0	4	0	1,923,138,950	1,850,140,040	72,998,910
민원지적과	1	2	4	0	3	1	2,091,949,730	2,672,720,340	-580,770,610
복지정책과	1	4	4	1	1	2	19,677,321,100	16,532,048,810	3,145,272,290
행복돌봄과	1	4	8	1	7	0	102,681,887,125	97,602,876,280	5,079,010,845
건설과	1	3	7	0	3	4	22,358,865,740	19,162,557,243	3,196,308,497
안전재난과	1	7	11	1	7	3	44,029,664,537	12,523,177,280	31,506,487,257
환경과	1	5	7	0	4	3	40,171,529,479	29,721,525,125	10,450,004,354
농업정책과	1	5	18	0	15	3	21,661,972,179	19,702,665,080	1,959,307,099
산림과	1	3	6	1	3	2	16,403,898,710	13,069,924,815	3,333,973,895
도시과	1	1	1	0	0	1	34,588,726,900	35,810,762,440	-1,222,035,540
교통과	1	1	8	0	6	2	18,693,226,630	10,940,279,780	7,752,946,850
건축과	0	0	0	0	0	0	308,780,390	0	308,780,390
허가민원과	1	5	7	0	7	0	467,615,590	698,594,220	-230,978,630
의회사무과	1	1	2	0	2	0	642,512,610	658,085,410	-15,572,800
보건소	1	5	11	1	8	2	14,243,009,620	12,603,413,780	1,639,595,840
기술기획과	1	3	6	0	6	0	3,692,423,426	3,960,768,210	-268,344,784
소득개발과	1	2	7	0	7	0	4,462,513,510	5,636,637,264	-1,174,123,754
상수도사업소	1	1	2	0	2	0	4,704,361,210	3,303,115,620	1,401,245,590
하수도사업소	1	1	2	0	2	0	10,946,688,430	8,264,905,330	2,681,783,100
평생교육사업소	1	4	9	1	6	2	10,428,206,260	11,735,186,954	-1,306,980,694
가평읍	0	0	0	0	0	0	847,687,300	765,889,020	81,798,280
설악면	0	0	0	0	0	0	818,223,690	758,904,670	59,319,020
청평면	0	0	0	0	0	0	717,944,438	589,262,912	128,681,526
상면	0	0	0	0	0	0	737,375,675	578,810,900	158,564,775

부서명	성과목표						결산액		
	전략 목표수	정책 사업목표		성과달성도			결산액	전년도 결산액	비교증감
		개수	지표수	초과 달성	달성	미달성			
조종면	0	0	0	0	0	0	728,503,340	635,572,980	92,930,360
북면	0	0	0	0	0	0	715,050,830	747,446,930	-32,396,100

나. 성과목표 및 자원비중

전략목표명 (부서명)	정책사업목표명	성과지표명	'20년 달성성과	결산액 (원)	비중(%)
도전하는 가평, 희망 과 행복이 있는 가평 (기획감사담당관)	혁신적인 군정지원 체계 강화를 통한 성 과창출 유도	시군종합평가 상 위실적 제고	×	11,992,050,110	4.43 %
		언론매체 홍보실 적	◎		
		예산의 신속집행	○		
		의회 협력 지원	◎		
		통계서비스 제공	◎		
	사전 예방 감사행정 추진 및 자율적 제도 개선과 부패적결로 신뢰받는 공직사회 구현	취약시기 사전감 찰	○		
		청백e-시스템 조 치율	○		
		계약심사제도 운 영	○		
	생애주기별 맞춤형 인식개선 사업을 통 한 결혼·출산·양육 및 가족친화적 사회 분위기 조성	저출산 인식개선 교육	×		
	시설관리공단의 효율 적인 관리 및 운영	시설관리공단 경 상 전출금 집행	○		
시설관리공단 자 본 전출금 집행		○			

전략목표명 (부서명)	정책사업목표명	성과지표명	'20년 달성성과	결산액 (원)	비중(%)
고객 만족을 위한 화 합행정 구현 지방행정의 전문가적 역량 강화 및 리더 양성 민간·사회단체 관리 및 대외 교류협력 활성화 협력적 노사관계 구 축 및 후생복지 지원 (자치행정과)	소통과 화합을 통해 자치행정 역량 강화	도정시책관련 e- 러닝 학습률(도시 책)	×	5,732,228,265	2.12 %
		육아휴직 인력대 체 실적율	×		
	주민자치센터 및 자 매도시 교류를 통한 건강한 사회분위기 조성	국내외 교류협력 활성화	○		
투명하고 공정한 회 계질서를 확립하고, 효율적인 공유재산관 리 및 청사관리를 통 한 주민편의를 도모 한다. (회계과)	건전하고 투명한 회 계업무 추진	전자계약 실적률	○	4,338,784,430	1.60 %
	효율적인 청사 및 물 품관리	공유재산 대부료 징수율	○		
- 지역경제 활성화를 위한 전반적 운영지 원 - 공공일자리 정책 개발 및 일자리 발굴 지원 - 일자리센터 운영 및 취업지원사업 지 원 - 경제유인 정책 및 공장등록·관리 (일 자리경제과)	고용촉진 및 근로자 복지 증진	정부합동평가 결 과 점수	○	12,282,100,710	4.54 %

전략목표명 (부서명)	정책사업목표명	성과지표명	'20년 달성성과	결산액 (원)	비중(%)
<ul style="list-style-type: none"> - 지역경제 활성화를 위한 전반적 운영지원 - 공공일자리 정책 개발 및 일자리 발굴 지원 - 일자리센터 운영 및 취업지원사업 지원 - 경제유인 정책 및 공장등록·관리 (일자리경제과) 	고용촉진 및 근로자 복지 증진	장인선정 결과 건수	×	12,282,100,710	4.54 %
		희복일자리사업(공공근로사업)	×		
		희복마을 공동일터 사업	×		
	단계별 마을 만들기 추진으로 마을공동체 성장기반 구축	희복마을 만들기 사업 선정 마을	×		
산업진흥	소규모 기업환 개선 보조(3건)	◎			

전략목표명 (부서명)	정책사업목표명	성과지표명	'20년 달성성과	결산액 (원)	비중(%)
<ul style="list-style-type: none"> - 지역경제 활성화를 위한 전반적 운영지원 - 공공일자리 정책 개발 및 일자리 발굴 지원 - 일자리센터 운영 및 취업지원사업 지원 - 경제유인 정책 및 공장등록·관리 (일자리경제과) 	산업진흥	소규모 기업환경 개선 자체(1건)	×	12,282,100,710	4.54 %
		기업 홈페이지 유지보수 용역 계약	×		
		중소기업 지원정책 설명회 개최	×		
	미래지향적 원활한 에너지 공급	미래지향적 에너지 공급	○		
	지방물가안정	물가안정대책 수립	○		

전략목표명 (부서명)	정책사업목표명	성과지표명	'20년 달성성과	결산액 (원)	비중(%)
<ul style="list-style-type: none"> - 지역경제 활성화를 위한 전반적 운영지원 - 공공일자리 정책 개발 및 일자리 발굴 지원 - 일자리센터 운영 및 취업지원사업 지원 - 경제유인 정책 및 공장등록·관리 (일자리경제과) 	재무활동 산업진흥	목동산업단지 환경개선사업	○	12,282,100,710	4.54 %
건강한 삶의 터전 마련을 위한 문화예술 체육 육성 (문화체육과)	문화예술을 진흥하고 문화유산을 보존·관리한다.	공공문화시설의 문화가 있는날 참여율	×	20,115,242,964	7.43 %
		소외지역 문화활성화 실적	○		
	축제 개최를 통해 지역문화 진흥 및 경제를 활성화 한다.	성공적인 축제 개최 지원	×		
	스포츠육성 지원을 통한 군민의 행복한 삶 실현 및 지역경제를 활성화 한다.	체육시설확충 사업추진율	○		
		전국대회 평균 메달 획득수	×		
		스포츠 투어리즘 참가자수	×		
문화유산 보존 및 관리를 통해 유구한 역사적 가치를 전승·계승한다.	문화재 보수정비 추진실적(%)	×			
<ul style="list-style-type: none"> - 관광진흥개발 및 마케팅활동 - 관광기반시설 확충을 통한 관광인프라 구축 - 농촌체험마을 육성 및 도농교류 촉진 - 지역상권 부흥을 위한 랜드마크 조성 (관광과) 	관광상품 개발 및 관광마케팅을 통한 관광객 유치	문화관광해설사 수요자 만족도	○	10,778,152,712	3.98 %

전략목표명 (부서명)	정책사업목표명	성과지표명	'20년 달성성과	결산액 (원)	비중(%)
<ul style="list-style-type: none"> - 관광진흥개발 및 마케팅활동 - 관광기반시설 확충을 통한 관광인프라 구축 - 농촌체험마을 육성 및 도농교류 촉진 - 지역상권 부흥을 위한 랜드마크 조성 (관광과) 	관광상품 개발 및 관광마케팅을 통한 관광객 유치	주요 관광시설 유지관리 사업추진율(자라섬 등)	○	10,778,152,712	3.98 %
지역발전의 원동력인 자주재원을 확충하여 가평군의 6대 핵심전략을 달성하기 위한 기반을 마련한다. (세정과)	경제상황에 맞는 세원관리대책 추진으로 지역발전의 원동력인 자주재원 확충 강화	지방세 목표 대비 징수액	○	1,343,404,570	0.50 %
		지방세 체납액 정리율	○		
		세외수입 체납액 정리율	○		
		개별주택가격 이의신청 인용율	○		
군민이 행복한 민원행정 구현, 정확하고 공정한 지적행정 구현, 세계축지계 기반 지적재조사를 통한 디지털 지적구축, 부동산 정보 신뢰성 강화, 효율적 공간정보 기반구축 (민원지적과)	주민행정편의를 최우선으로 신뢰받는 행정서비스를 구현한다	인감증명서 발급 대비 본인서명사실확인서 발급 실적	×	1,842,251,170	0.68 %
	정확하고 공정한 지적행정을 구현한다.	지적업무 처리기간 단축	○		

전략목표명 (부서명)	정책사업목표명	성과지표명	'20년 달성성과	결산액 (원)	비중(%)
군민이 행복한 민원 행정 구현, 정확하고 공정한 지적행정 구 현, 세계축지계 기반 지적재조사를 통한 디지털 지적구축,부 동산 정보 신뢰성 강 화, 효율적 공간정보 기반구축 (민원지적 과)	정확하고 공정한 지 적행정을 구현한다.	개발부담금 징수	○	1,842,251,170	0.68 %
		개별공시지가 검 증반영율	○		
군민 모두가 감동하 는 맞춤형 복지실현 (복지정책과)	자원봉사 기반강화로 맞춤형 재능기부단 조직 및 운영 활성화	자원봉사활성화율	×	2,586,226,390	0.96 %
	저소득층의 최저생활 보장 및 건강관리 능 력 제고	자활사업참여자 증가율	×		
	찾아가는 복지서비스 정책 및 활성화를 통 한 복지체감도 향상	통합사례관리 추 진실적	○		
	보훈관리 및 지원으 로 나라사랑정신 함 양	보훈대상자 수당 지급 실적	◎		
아이부터 노인까지 모두가 행복한 가평 조성 (행복돌봄과)	행복한 노후생활을 위한 복지서비스 제 공 노인여가활동 활성화 를 위한 운영 지원 문화복지 증진을 위 한 복지시설 기능강 화	노후생활 보장을 위한 서비스연계 실적 향상	○	69,272,278,970	25.58 %
		노인여가복지시설 이용실적 향상	○		
	아동이 행복한 성장 환경 조성 믿고 맡길 수 있는 보 육서비스 제공	다함께돌봄센터 이용률	◎		
		보육시설환경개선 및 교사처우 개 선	○		

전략목표명 (부서명)	정책사업목표명	성과지표명	'20년 달성성과	결산액 (원)	비중(%)
아이부터 노인까지 모두가 행복한 가평 조성 (행복돌봄과)	양성평등 실현 및 저 출산 극복 추진 건강한 가정 지원 및 행복한 다문화사회 조성	건강가정지원 및 다문화가족지원센 터 이용만족도 제 고	○	69,272,278,970	25.58 %
		직장 내 성폭력 예방교육 참석 률	○		
	장애인의 생활안정 및 사회참여 기회제 공 장애인·노숙인시설 서비스의 질과 이용 만족도 향상	장애인일자리사업 추진실적	○		
		장애인연금 수급 자 수	○		
안전하고 편리한 도 로 환경 조성 (건설 과)	성실한 재산관리로 세수증대에 기여한다 . 도로의 신속한 정비 로 쾌적한 도시환경 을 유지한다.	비법정도로 정비 사업 추진율	×	19,110,286,330	7.06 %
		발전소주변지역지 원사업 추진율	×		
	편리한 도로망을 구 축하여 지역개발을 촉진한다. 도로의 신속한 정비 로 쾌적한 도시환경 을 유지한다.	관내도로 정비율	○		
		군도 정비사업 추 진율	×		
		농어촌도로 정비 사업 추진율	×		
		자전거도로 정비 사업 추진율	○		
		주인불편사항처리 대비 사전관찰(예 찰) 처리율	○		
보행자의 쾌적한 보 행에 필요한 가로환 경을 확보한다.					

전략목표명 (부서명)	정책사업목표명	성과지표명	'20년 달성성과	결산액 (원)	비중(%)
재난에 안전한 행복한 군민과 함께하는 희망과 행복이 있는 안전가평 건설 (안전재난과)	사태에 대비한 준비로 안전한 가평 건설	비상대비 교육 및 현장체험 이수율	○	35,037,515,259	12.94 %
		비상대비 역량 강화 교육 추진 실적	○		
		경보단말 장애 발생률	○		
		민방위대 화생방 방독면 확보율	○		
	재해 및 재난 사전예방 및 대응능력강화를 통해 각종 재해로부터 안전한 가평구현	공공시설물 내진 대책 추진실적	○		
		물놀이 안전사고 예방 강화 실적	○		
	아름답고 쾌적한 하천환경 조성 및 수해 예방을 통한 군민의 삶의 질 향상	소하천 정비사업 추진율	×		
	아름답고 쾌적한 세천환경 조성 및 수해 예방을 통한 군민의 삶의 질 향상	세천 및 배수로 정비	○		
	안전사고 예방 및 안전한 유도선 및 수상레저 문화 정착	유도선 사업자 및 종사자 교육 참가율	◎		
	내수면 수산 경쟁력을 강화하여 지속가능한 생태계를 보존하고 어가소득 향상을 도모	내수면자원조성사업 방류실적	×		
사회안전망 CCTV 구축·운영으로 안전가평 구현	CCTV 사회안전망 구축	×			

전략목표명 (부서명)	정책사업목표명	성과지표명	'20년 달성성과	결산액 (원)		
					비중(%)	
성장과 환경이 공존하는 친환경 생태도시 구축 (환경과)	환경산업 육성·지원으로 환경정책 기반을 강화한다	녹색제품 구매 실적	○	22,455,975,339	8.29 %	
		환경개선부담금 징수 실적	×			
	자연환경을 보호하고 체계적으로 보전·관리한다	유해야생동물 피해예방사업 추진 실적	○			
	상수원 수질개선을 통한 환경 친화적인 개발 여건을 조성한다	상수원관리지역 주민지원사업 추진 실적	○			
		수질오염총량관리 계획의 적정 이행 평가	×			
	대기환경 개선과 기후변화 대응으로 저탄소 기후도시를 조성한다	탄소 중립 프로그램 인증 실적	×			
경제적이고 안정적인 폐기물 처리를 통한 깨끗한 환경을 조성한다	주민 1인당 재활용품 분리수거량	○				
지속가능한 농축산업 육성으로 농업인이 웃음 짓는 행복한 가평 실현 (농업정책과)	농업인의 복지증진 및 전문 농업경영인 육성을 강화한다. 농촌관광 인프라 구축을 통해 농촌관광 활성화를 유도한다.	농업인의 삶의 질 향상 및 복지증진	×	4,033,740,139	1.49 %	
		농어촌개발사업 추진	×			
	농업인의 복지증진 및 전문 농업경영인 육성을 강화한다.	정예농업경영인 육성	○			
		친환경농업인 육성	○			
	수출 및 직거래 활성화, 고품질 농산물 생산 지원을 통해 안정적인 농가소득 기반을 마련한다. 농촌생활환경 인프라 확충을 통한 영농환경 개선에 기여한다.	지역특화품목 육성				○

전략목표명 (부서명)	정책사업목표명	성과지표명	'20년 달성성과	결산액 (원)	비중(%)
지속가능한 농축산업 육성으로 농업인이 웃음 짓는 행복한 가평 실현 (농업정책과)	수출 및 직거래 활성화, 고품질 농산물 생산 지원을 통해 안정적인 농가소득 기반을 마련한다. 농촌생활환경 인프라 확충을 통한 영농환경 개선에 기여한다.	고품질쌀 생산지원	○	4,033,740,139	1.49 %
		친환경농업 육성	○		
		농가소득 안정지원	○		
		수리시설 정비 및 농로포장	○		
		농업생산기반시설 유지 보수	×		
		농산물 직거래 및 유통지원	○		
		농산물 수출지원	○		
		농특산물 공동브랜드 육성 및 홍보	○		

전략목표명 (부서명)	정책사업목표명	성과지표명	'20년 달성성과	결산액 (원)	비중(%)
지속가능한 농축산업 육성으로 농업인이 웃음 짓는 행복한 가 평 실현 (농업정책과)	친환경 축수산 환경 조성 및 지속가능한 축수산업 육성을 도 모한다. 차단방역시스템 구축 을 통한 고품질 안전 축산물 생산기반 조 성과 동물을 보호한 다.	친환경축산지원사 업 추진	○	4,033,740,139	1.49 %
		축산경쟁력강화사 업 추진	○		
		해외악성전염병근 절사업 추진	○		
		축산농가 지원으 로 청정축산물 생 산	○		
		농어촌민박 활성 화율	○		
산림자원의 효율적인 관리로 지속가능한 숲과 산림휴양시설 조성 (산림과)	지속가능한 산림자원 관리를 통해 산림의 생태·환경적 건전성 유지 및 산림자원의 경제적 가치 증진	조림사업 달성도	×	7,891,925,040	2.91 %
		숲가꾸기사업달성 도	◎		
		임도사업 달성도	×		
		산지의 합리적인 보 전과 이용을 통한 산 림재해 예방 및 산림 의 다양한 공익기능 증진	○		

전략목표명 (부서명)	정책사업목표명	성과지표명	'20년 달성성과	결산액 (원)	
					비중(%)
산림자원의 효율적인 관리로 지속가능한 숲과 산림휴양시설 조성 (산림과)	산지의 합리적인 보 전과 이용을 통한 산 림재해 예방 및 산림 의 다양한 공익기능 증진	등산로 정비율	○	7,891,925,040	2.91 %
	자연생태계, 자연 및 문화경관 등 보전을 통해 산림의 지속 가 능한 이용 도모	하늘구름다리 등 설치사업	○		
신속·공정·친절 한 서비스 제공으로 고객의 꿈과 희망 실 현 (도시과)	쾌적한 도시미관 조 성을 위한 주거환경 개선	도로변 노상적치 물 및 불법부착물 제거	×	756,784,990	0.28 %
대중교통 인프라 확 충 및 선진 교통문화 확산 (교통과)	대중교통 인프라 확 충 및 선진 교통문화 확산	특별교통수단 운 영 실적	○	14,836,871,370	5.48 %
		행복택시 운영 실 적	○		
		어린이보호구역 관리	○		
		교통안전시설물관 리 예산 집행률	○		
		불법주정차 과태 료 징수율	×		
		주차장 조성률	×		
		자동차 과태료 체 납액 징수율	○		
		자동차 정기검사 이행률	○		
신속·공정·적극적 인허가 처리로 신뢰 받는 군정 실현 (허 가민원과)	개발행위 인허가지의 체계적인 관리를 기 반한 민원서비스를 제공한다.	대형인허가지 안 전점검 실시	○	93,598,290	0.03 %
	농지원부 정비등으로 농지의 보전과 효율 적인 농지이용 관리 를 도모한다.	농지이용실태조사	○		
	산지전용허가지에 대 한 지속적·주기적인 현장 관리로 산림자 원을 보호한다.	재해우려지역 안 전점검	○		
	공중위생서비스의 질 적향상 및 군민의 건 강과 삶의 질 향상에 기여한다	공중위생서비스 평가 및 공표	○		

전략목표명 (부서명)	정책사업목표명	성과지표명	'20년 달성성과	결산액 (원)	
					비중(%)
신속·공정·적극적 인허가 처리로 신뢰 받는 군정 실현 (허 가민원과)	공중위생서비스의 질 적향상 및 군민의 건 강과 삶의 질 향상에 기여한다	명예공중위생감시 원 활동비 지원	○	93,598,290	0.03 %
	식품안전사고 예방관 리를 강화하여 식품 안전성 확보에 기여 한다.	어린이급식관리지 원센터 운영	○		
		식품안전성 수거 검사	○		
○ 소통과 화합하는 의회 ○ 청렴하고 공정한 의회 ○ 대안을 제시하는 의회 ○ 민의를 실천하는 의회 (의회사무과)	군민과 함께 여는 새 로운 의회	회기운영	○	610,273,310	0.23 %
		의정홍보	○		
양질의 보건의료서비 스 제공으로 군민 건 강증진 도모 양질의 보건의료서비 스 제공으로 군민 건 강증진 도모 보건의료 취약계층 삶의 질 향상으로 군 민 건강형평성 유지 건강행태개선을 위한 맞춤형 서비스 제공 으로 지역주민 건강 증진도모 (보건소)	양질의 보건의료 서 비스제공으로 군민건 강 증진도모	주민중심 친절서 비스 교육 실시	○	10,409,556,350	3.84 %
	맞춤형 건강증진서비 스 제공으로 주민의 건강수준을 향상	산모신생아 건강 관리 지원율	○		
		암검진 수검율	○		

전략목표명 (부서명)	정책사업목표명	성과지표명	'20년 달성성과	결산액 (원)	비중(%)
양질의 보건의료서비스 제공으로 군민 건강증진 도모 보건의료 취약계층 삶의 질 향상을으로 군민 건강형평성 유지 건강행태개선을 위한 맞춤형 서비스 제공으로 지역주민 건강증진도모 (보건소)	맞춤형 건강증진서비스 제공으로 주민의 건강수준을 향상	방문건강관리 신규등록 및 적정관리율	×	10,409,556,350	3.84 %
		금연클리닉운영실적	○		
	지역사회중심 정신건강서비스 제공으로 주민의 정신건강 수준을 향상	가평군중증정신질환자사례관리등록자수	○		
		가평군자살고위험군사례관리등록자수	◎		
	감염병 예방관리로 감염병 발생을 최소화	영유아 완전접종률	×		
		결핵신환자 치료성공률	○		

전략목표명 (부서명)	정책사업목표명	성과지표명	'20년 달성성과	결산액 (원)	비중(%)
<p>양질의 보건의료서비스 제공으로 군민 건강증진 도모 보건의료 취약계층 삶의 질 향상을으로 군민 건강형평성 유지 건강행태개선을 위한 맞춤형 서비스 제공으로 지역주민 건강증진도모 (보건소)</p>	<p>환경성질환으로부터 주민의건강 보호·증진</p>	<p>환경성질환예방관리 대상자별 맞춤형 예방교육 인원 수</p>	○	10,409,556,350	3.84 %
		<p>환경성질환예방관리 대중매체 홍보 건수</p>	○		
<p>농촌지도사업 기획, 조정기능 강화 선도농업인조직체 육성을 통한 경쟁력 강화 수요자중심 맞춤형 교육으로 농업을 이끌 창조적 인재 양성 농업의 6차산업화가 공기술 보급 (기술기획과)</p>	<p>농업인 생산 조직체 및 정예인력 육성을 통한 지역농업 발전 기여</p>	<p>교육생활습/기술 수준향상도</p>	○	2,139,366,076	0.79 %
		<p>교육과정 이수비율</p>	○		
		<p>교재발간여부</p>	○		

전략목표명 (부서명)	정책사업목표명	성과지표명	'20년 달성성과	결산액 (원)	비중(%)
<p>농촌지도사업 기획, 조정기능 강화 선도농업인조직체 육성을 통한 경쟁력 강화 수요자중심 맞춤형 교육으로 농업을 이끌 창조적 인재 양성 농업의 6차산업화 가공기술 보급 (기술기획과)</p>	<p>지역 농업 기술 인프라 확충을 통한 가평 농업의 경쟁력을 강화한다.</p>	<p>현장이용기술교육 참석인원</p>	○	2,139,366,076	0.79 %
	<p>농촌생활환경 개선을 통한 농업발전기반 조성</p>	<p>농산물 가공센터 기반시설 구축 및 운영</p>	○		
		<p>가공창업교육 및 각종 연찬행사 운영</p>	○		
<p>친환경농업 육성 농업재해 예방 소득작목 신기술보급 가평클린농업 기반조성 유용미생물 지속가능한 농업 (소득개발과)</p>	<p>농업·농촌 소득자원 개발로 농가소득 증대 도모</p>	<p>농기계 임대사업 이용실적</p>	○	2,608,241,530	0.96 %
		<p>검역병해충 예찰 및 방제실적</p>	○		
		<p>병해충 관찰포 조사·입력 적시성</p>	○		

전략목표명 (부서명)	정책사업목표명	성과지표명	'20년 달성성과	결산액 (원)	비중(%)
친환경농업 육성 농 업재해 예방 소득작목 신기술보급 가평클린농업 기반조 성 유용미생물 지속가능 한 농업 (소득개발과)	농업·농촌 소득자원 개발로 농가소득 증 대 도모	채소 및 잡곡류 친환경 학교급식 출하량 증가율	○	2,608,241,530	0.96 %
	농촌지도기반지원 강 화로 농가소득 및 생 산성 향상 도모	토양 비료사용처 방서 발급건수	○		
		친환경미생물배양 생산센터 미생물 공급율	○		
		아름다운 가평만 들기 꽃묘분양 증 가율	○		
상수도시설 확충 및 개량으로 깨끗한 수 돗물 생산공급 (상수 도사업소)	안정적이고 깨끗한 수돗물 공급	마을급수시설 개 량 및 유지관리율	○	789,535,790	0.29 %
		지방상수도 수질 검사 실시율	○		
공공수역 수질목표 달성 도시 침수피해 제로 화 (하수도사업소)	공공수역 수질목표달 성 도시침수피해 제로화	개인하수처리시설 지역관리대행사 업 집행율	○	574,395,000	0.21 %
		개인하수처리시설 및 가축분뇨처리 시설 점검율	○		
평생학습도시 구현을 위한 평생학습기반 조성 교육환경 개선 및 장 학금 지원을 통한 우 수인재육성 선진도서관 서비스 확충을 통한 지식경 쟁력 강화 (평생교육 사업소)	평생학습기반 조성 및 활성화	음명 평생학습 마 을공동체 육성	○	9,149,613,990	3.38 %

전략목표명 (부서명)	정책사업목표명	성과지표명	'20년 달성성과	결산액 (원)	비중(%)
<p>평생학습도시 구현을 위한 평생학습기반 조성 교육환경 개선 및 장학금 지원을 통한 우수인재육성 선진도서관 서비스 확충을 통한 지식경쟁력 강화 (평생교육사업소)</p>	평생학습기반 조성 및 활성화	인문학 북콘서트 운영	○	9,149,613,990	3.38 %
		교육예산 집행률	×		
	<p>다양한 교육프로그램 지원, 교육비 및 장학금 지급을 통해 교육경쟁력을 확보하여 가평군 발전에 기여하는 지역의 우수한 인재 양성</p>	가평장학관 입학생	○		
		가평군 장학기금 조성	◎		
	선진도서관 서비스 확충	군민 1인당 독서량	○		
		도서관 이용 활성화를 위한 일자리(근로자) 채용	○		

전략목표명 (부서명)	정책사업목표명	성과지표명	'20년 달성성과	결산액 (원)	비중(%)
평생학습도시 구현을 위한 평생학습기반 조성 교육환경 개선 및 장 학금 지원을 통한 우 수인재육성 선진도서관 서비스 확충을 통한 지식경 쟁력 강화 (평생교육 사업소)	청소년 권리증진 및 성장에 유익한 환경 조성과 유해환경 지 도점검을 통한 건전 한 청소년 문화 조성	청소년 문화의 집 이용실적	×	9,149,613,990	3.38 %
		청소년상담복지센 터 이용실적	○		

※ ◎ : 초과달성(130% 이상), ○ : 달성(100~130% 미만), × : 미달성(100% 미만)

제2장 전략목표별 성과보고



제2장

전략목표별 성과보고

전략목표	도전하는 가평, 희망과 행복이 있는 가평
[소관부서]	기획감사담당관

1. 주요성과

<ul style="list-style-type: none"> - 주요사업 총괄 점검, 시책발굴 등 정책기능 강화 - 재정확충 - 지역현안 및 주요 군정 제공으로 군민의 알권리 보장 - 군민의 권익보호를 위한 법무행정 추진 - 투명하고 엄정한 열린 감사로 공직기강 확립 - 군민에게 신뢰받는 청렴한 공직사회 구현
--

< 정책사업목표 현황 >

(단위:개, 원)

정책사업목표	성과 지표수	달성 지표수	단위 사업수	결산액
혁신적인 군정지원 체계 강화를 통한 성과 창출 유도	5	4	5	1,946,338,220
사전 예방 감사행정 추진 및 자율적 제도개선과 부패척결로 신뢰받는 공직사회 구현	3	3	1	57,396,560
생애주기별 맞춤형 인식개선 사업을 통한 결혼·출산·양육 및 가족친화적 사회분위기 조성	1	0	1	24,238,000
시설관리공단의 효율적인 관리 및 운영	2	2	1	9,964,077,330

2. 조직 및 인력현황

(단위 : 명)

부서명	정원				현원	계단위 직제명
	계	4급이상	5급	6급이하		
계	28	0	1	27	28	
기획감사담당관	28	0	1	27	28	기획조정팀, 평가팀, 군정홍보팀, 예산팀, 규제개혁법무팀, 감사팀, 조사팀

3. 결산현황

(단위: 원, %)

구분	결산액	구성비	전년도 결산액	구성비	비교증감	증감률
						증감률
계	19,236,243,750	100.00 %	13,165,040,190	100.00 %	6,071,203,560	46.12%
정책사업	11,995,240,110	62.36 %	12,895,888,770	97.96 %	△900,648,660	△6.98%

구분	결산액	구성비	전년도 결산액	구성비	비교증감	증감률
행정운영경비	50,068,640	0.26 %	47,109,000	0.36 %	2,959,640	6.28%
인력운영비	0	0.00 %	0	0.00 %	0	0.00%
기본경비	50,068,640	0.26 %	47,109,000	0.36 %	2,959,640	6.28%
재무활동	7,190,935,000	37.38 %	222,042,420	1.69 %	6,968,892,580	3138.54%

전략목표	고객 만족을 위한 화합행정 구현 지방행정의 전문가적 역량 강화 및 리더 양성 민간·사회단체 관리 및 대외 교류협력 활성화 협력적 노사관계 구축 및 후생복지 지원
[소관부서]	자치행정과

1. 주요성과

<input type="checkbox"/> 고객 만족을 위한 참여 및 화합행정 구현 <ul style="list-style-type: none"> ○ 각종 직능 및 사회단체 등과 간담회 개최 ○ 행정구역 명칭변경(주민여론 적극 수렴) <input type="checkbox"/> 능력과 성과 중심의 공정한 인사 운영 <ul style="list-style-type: none"> ○ 2020년 인사운영 기본계획 수립 및 공개 ○ 인사고충 상담 실시(수시) ○ 조직의 안정성과 전문성 확보 <input type="checkbox"/> 군정 협력기능의 강화와 체계적인 관리 <ul style="list-style-type: none"> ○ 민간사회단체 육성 지원 및 관리 ○ 이장 처우개선 상해보험 가입 및 자녀 장학금 지원 <input type="checkbox"/> 맞춤형 복지시책으로 신나는 직장문화 조성 <ul style="list-style-type: none"> ○ 선택적 복지제도 운영 ○ 공직자 단체상해보험 가입 ○ 공직자 종합건강검진 실시 <input type="checkbox"/> 행정의 신뢰 제고 및 행정정보화 역량 강화 <ul style="list-style-type: none"> ○ 기록물 이관 및 행정정보 공개 ○ 안정적인 행정업무시스템 운영
--

< 정책사업목표 현황 >

(단위:개, 원)

정책사업목표	성과 지표수	달성 지표수	단위 사업수	결산액
소통과 화합을 통해 자치행정 역량 강화	2	0	5	5,577,962,585
주민자치센터 및 자매도시 교류를 통한 건강한 사회분위기 조성	1	1	2	154,265,680

2. 조직 및 인력현황

(단위 : 명)

부서명	정원				현원	계단위 직제명
	계	4급이상	5급	6급이하		
계	41	3	1	37	40	
자치행정과	41	3	1	37	40	자치행정팀, 인사팀, 대외협력팀, 후생복지팀, 기록물관리팀, 전산팀, 정보보호팀, 통신팀

3. 결산현황

(단위: 원, %)

구분	결산액	구성비	전년도 결산액	구성비	비교증감	증감률
계	15,070,573,115	100.00 %	16,010,874,310	100.00 %	△940,301,195	△5.87%
정책사업	5,769,184,385	38.28 %	6,982,844,510	43.61 %	△1,213,660,125	△17.38%
행정운영경비	9,301,374,750	61.72 %	9,027,463,590	56.38 %	273,911,160	3.03%
인력운영비	9,220,754,780	61.18 %	8,958,982,960	55.96 %	261,771,820	2.92%
기본경비	80,619,970	0.53 %	68,480,630	0.43 %	12,139,340	17.73%
재무활동	13,980	0.00 %	566,210	0.00 %	△552,230	△97.53%

전략목표	투명하고 공정한 회계질서를 확립하고, 효율적인 공유재산관리 및 청사관리를 통한 주민편의를 도모한다.
[소관부서]	회계과

1. 주요성과

-공유재산 대부료 징수율: 100%
-전자계약실적률: 98%, 주민참여 감독제 지정 운영 100%
-군청사 전기공사, 구 청평면사무소 철거, 캐노피 교체공사, 화장실 리모델링 등 완료
-예산.재무회계의 적정이행률 : 100%

< 정책사업목표 현황 >

(단위:개, 원)

정책사업목표	성과 지표수	달성 지표수	단위 사업수	결산액
건전하고 투명한 회계업무 추진	1	1	1	1,316,536,425
효율적인 청사 및 물품관리	1	1	1	3,022,248,005

2. 조직 및 인력현황

(단위 : 명)

부서명	정원				현원	계단위 직제명
	계	4급이상	5급	6급이하		
계	29	0	1	28	29	
회계과	29	0	1	28	29	경리팀, 계약팀, 재산관리팀, 공공청사시설팀

3. 결산현황

(단위: 원, %)

구분	결산액	구성비	전년도 결산액	구성비	비교증감	
					증감률	증감률
계	51,111,527,960	100.00 %	62,106,411,262	100.00 %	△ 10,994,883,302	△ 17.70%
정책사업	4,338,784,430	8.49 %	18,358,968,022	29.56 %	△ 14,020,183,592	△ 76.37%
행정운영경비	46,551,913,420	91.08 %	43,539,657,080	70.10 %	3,012,256,340	6.92%
인력운영비	46,419,081,840	90.82 %	43,416,698,200	69.91 %	3,002,383,640	6.92%
기본경비	132,831,580	0.26 %	122,958,880	0.20 %	9,872,700	8.03%
재무활동	220,830,110	0.43 %	207,786,160	0.33 %	13,043,950	6.28%

전략목표	<ul style="list-style-type: none"> - 지역경제 활성화를 위한 전반적 운영지원 - 공공일자리 정책 개발 및 일자리 발굴지원 - 일자리센터 운영 및 취업지원사업 지원 - 경제유인 정책 및 공장등록·관리
[소관부서]	일자리경제과

1. 주요성과

<ul style="list-style-type: none"> - 지역균형발전 북면 LPG 배관망 (목동1리, 이곡2리)사업비 (54억원) - 도시가스 배관망(가평읍 읍내리, 상면 향사리 일대)사업(사업량 5.16km) - 신재생에너지 보급 접수 및 보조금지금(태양광 67개소, 지열 2개소) - 개별공장 유치 (승인 5건, 등록 8건) - 잣 고을 전통시장 복합건축물 공정률 55.2% - 예비사회적 기업 신규지정: (주)우진구조안전진단이앤씨 / 일자리창출사업 지원: 협동조합 공감21, (주)채움숲, 청정하모니협동조합 / 전문인력 지원: 협동조합 공감21 / 사업개발비 지원: 협동조합 공감21 - 아람장터: 계속사업 8개, 신규사업 3개
--

< 정책사업목표 현황 >

(단위:개, 원)

정책사업목표	성과 지표수	달성 지표수	단위 사업수	결산액
고용촉진 및 근로자 복지 증진	4	1	2	912,524,220
단계별 마을 만들기 추진으로 마을공동체 성장기반 구축	1	0	1	282,231,510
산업진흥	4	1	2	5,848,833,500
미래지향적 원활한 에너지 공급	1	1	1	5,152,168,000
지방물가안정	1	1	1	86,343,480
재무활동 산업진흥	1	1	0	0

2. 조직 및 인력현황

(단위 : 명)

부서명	정원				현원	계단위 직제명
	계	4급이상	5급	6급이하		
계	24	1	1	22	21	
일자리경제과	24	1	1	22	21	일자리정책팀, 회복일자리팀, 마을공동체팀, 에너지관리팀, 소상공지원팀, 기업지원팀

3. 결산현황

(단위: 원, %)

구분	결산액	전년도 결산액		비교증감	증감률
		구성비	구성비		

구분	결산액	구성비	전년도 결산액	구성비	비교증감	증감률
계	19,040,106,020	100.00 %	8,096,533,040	100.00 %	10,943,572,980	135.16%
정책사업	18,613,450,780	97.76 %	7,765,415,870	95.91 %	10,848,034,910	139.70%
행정운영경비	58,670,400	0.31 %	46,982,420	0.58 %	11,687,980	24.88%
인력운영비	0	0.00 %	0	0.00 %	0	0.00%
기본경비	58,670,400	0.31 %	46,982,420	0.58 %	11,687,980	24.88%
재무활동	367,984,840	1.93 %	284,134,750	3.51 %	83,850,090	29.51%

전략목표	건강한 삶의 터전 마련을 위한 문화예술체육 육성
[소관부서]	문화체육과

1. 주요성과

<input type="checkbox"/> 지역문화예술 활성화 <ul style="list-style-type: none"> ○ 경기도 문화의 날 문화예술지원 프로그램 등 기획공연 개최 : 5회 ○ 찾아가는 문화 활동 13개 단체 45회, 거리로나온예술 6개 단체 30회 ○ 음악역1939 운영 <ul style="list-style-type: none"> - G-SL(Gapyeong Saturday Live) 온라인 공연 2회 - 송년 콘서트 1회 - 음원제작지원사업 5회 - 유튜브 영상 65개 - 소규모 문화공연 4회 - 1박2일 문화체험 QR코드 제작
<input type="checkbox"/> 지역 문화유산의 전승·보존 <ul style="list-style-type: none"> ○ 문화재 보존관리: 현등사 주변전각 단청공사 등 11개 사업 완료 ○ 문화재 진입로 정비: 현등사, 경현단 등 2개 사업 완료 ○ 전통사찰 보존관리: 대원사 나한전 단청공사 등 3개 사업 완료
<input type="checkbox"/> 군민이 참여하는 스포츠 마케팅 <ul style="list-style-type: none"> ○ 전국(도)단위 체육대회 유치 및 개최 : 4개 대회 <ul style="list-style-type: none"> - 가평군 U-12.15 동계 축구 스토브리그 - 농.산.어촌 유.청소년 선진축구 체험 - 제42회 경기도 태권도협회장

< 정책사업목표 현황 >

(단위:개, 원)

정책사업목표	성과 지표수	달성 지표수	단위 사업수	결산액
문화예술을 진흥하고 문화유산을 보존·관리한다.	2	1	2	4,476,869,164
축제 개최를 통해 지역문화 진흥 및 경제를 활성화 한다.	1	0	1	6,916,800
스포츠육성지원을 통한 군민의 행복한 삶 실현 및 지역경제를 활성화 한다.	3	1	7	14,188,332,880
문화유산 보존 및 관리를 통해 유구한 역사적 가치를 전승·계승한다.	1	0	1	1,443,124,120

2. 조직 및 인력현황

(단위 : 명)

부서명	정원				현원	계단위 직제명
	계	4급이상	5급	6급이하		
계	17	0	1	16	16	
문화체육과	17	0	1	16	16	문화예술팀, 문화창작팀, 체육팀, 문화체육시설팀

3. 결산현황

(단위: 원, %)

구 분	결산액	전년도 결산액		비교증감	증감률
		구성비	구성비		
계	24,786,552,652	100.00 %	32,871,632,211	100.00 %	△8,085,079,559 △24.60%
정책사업	24,619,174,330	99.32 %	32,588,118,251	99.14 %	△7,968,943,921 △24.45%
행정운영경비	42,647,650	0.17 %	45,890,000	0.14 %	△3,242,350 △7.07%
인력운영비	0	0.00 %	0	0.00 %	0 0.00%
기본경비	42,647,650	0.17 %	45,890,000	0.14 %	△3,242,350 △7.07%
재무활동	124,730,672	0.50 %	237,623,960	0.72 %	△112,893,288 △47.51%

전략목표	<ul style="list-style-type: none"> - 관광진흥개발 및 마케팅활동 - 관광기반시설 확충을 통한 관광인프라 구축 - 농촌체험마을 육성 및 도농교류 촉진 - 지역상권 부흥을 위한 랜드마크 조성
[소관부서]	관광과

1. 주요성과

<ul style="list-style-type: none"> - 자라섬 남이섬 일대 관광특구 타당성조사 공동용역 완료 - 전자관광지도를 통한 스마트 관광인프라 구축 - 밀리터리 테마공원 및 상천테마파크 조성완료를 통한 관광시설 확충 - 자라섬 남도 꽃 정원 개방을 통한 관광객 유치
--

< 정책사업목표 현황 >

(단위:개, 원)

정책사업목표	성과 지표수	달성 지표수	단위 사업수	결산액
관광상품 개발 및 관광마케팅을 통한 관광객 유치	2	2	3	10,778,152,712

2. 조직 및 인력현황

(단위 : 명)

부서명	정원				현원	계단위 직제명
	계	4급이상	5급	6급이하		
계	16	0	1	15	17	
관광과	16	0	1	15	17	관광기획팀, 관광개발팀, 관광마케팅팀, 자라섬팀

3. 결산현황

(단위: 원, %)

구분	결산액	구성비	전년도 결산액	구성비	비교증감	증감률
정책사업	16,066,302,835	82.31 %	11,242,424,780	85.54 %	4,823,878,055	42.91%
행정운영경비	37,051,680	0.19 %	44,185,630	0.34 %	△7,133,950	△16.15%
인력운영비	0	0.00 %	0	0.00 %	0	0.00%
기본경비	37,051,680	0.19 %	44,185,630	0.34 %	△7,133,950	△16.15%
재무활동	3,414,977,590	17.50 %	1,855,946,500	14.12 %	1,559,031,090	84.00%

전략목표	지역발전의 원동력인 자주재원을 확충하여 가평군의 6대 핵심전략을 달성하기 위한 기반을 마련한다.
[소관부서]	세정과

1. 주요성과

차질없는 지방세 목표달성 추진 - 지방세 징수목표액 113,268백만원 대비 122,971백만원 징수 (도세 징수액 61,732백만원, 군세 징수액 61,238백만원) - 산식 = 도세징수액 + 군세징수액 - 증빙자료: 2020년 12월보 기준(징수월보)
--

< 정책사업목표 현황 >

(단위:개, 원)

정책사업목표	성과 지표수	달성 지표수	단위 사업수	결산액
경제상황에 맞는 세원관리대책 추진으로 지역발전의 원동력인 자주재원 확충 강화	4	4	2	1,343,404,570

2. 조직 및 인력현황

(단위 : 명)

부서명	정원				현원	계단위 직제명
	계	4급이상	5급	6급이하		
계	29	0	1	28	30	
세정과	29	0	1	28	30	도세팀, 세입관리팀, 세외수입징수팀, 군세팀, 과표팀, 체납정리팀, 세원발굴팀

3. 결산현황

(단위: 원, %)

구분	결산액	구성비	전년도 결산액	구성비	비교증감	
					증감률	
계	1,923,138,950	100.00 %	1,850,140,040	100.00 %	72,998,910	3.95%
정책사업	1,389,880,520	72.27 %	1,230,822,100	66.53 %	159,058,420	12.92%
행정운영경비	55,694,050	2.90 %	41,277,600	2.23 %	14,416,450	34.93%
인력운영비	0	0.00 %	0	0.00 %	0	0.00%
기본경비	55,694,050	2.90 %	41,277,600	2.23 %	14,416,450	34.93%
재무활동	477,564,380	24.83 %	578,040,340	31.24 %	△ 100,475,960	△ 17.38%

전략목표	군민이 행복한 민원행정 구현, 정확하고 공정한 지적행정 구현, 세계측지계 기반 지적재조사를 통한 디지털 지적구축, 부동산 정보 신뢰성 강화, 효율적 공간정보 기반구축
[소관부서]	민원지적과

1. 주요성과

<ul style="list-style-type: none"> - 민원서비스 종합평가 결과 우수 기관 선정 - 가평군 민원모니터 제도 운영을 통한 주민불편해소 - 유기한민원처리 단축으로 민원만족도 제고 - 지적재조사 사업을 통한 지적공부 디지털화 및 지적공부 불부합지 해소 등 토지소유자 만족도 제고 - 토지특성에 맞는 적정 개별공시지가 조사·결정으로 국세 및 지방세 등 각종 부담금 가격 기준 제공 - 공간정보데이터베이스 구축을 통한 공공사업 추진 의사결정 자료 정보제공으로 행정의 효율성 제고

< 정책사업목표 현황 >

(단위:개, 원)

정책사업목표	성과 지표수	달성 지표수	단위 사업수	결산액
주민행정편의를 최우선으로 신뢰받는 행정 서비스를 구현한다	1	0	1	145,344,540
정확하고 공정한 지적행정을 구현한다.	3	3	1	1,696,906,630

2. 조직 및 인력현황

(단위 : 명)

부서명	정원				현원	계단위 직제명
	계	4급이상	5급	6급이하		
계	22	0	1	21	23	
민원지적과	22	0	1	21	23	민원행정팀, 지적팀, 지적재조사팀, 부동산관리팀, 공간정보팀

3. 결산현황

(단위: 원, %)

구분	결산액	구성비	전년도 결산액	구성비	비교증감	
					증감률	증감률
계	2,091,949,730	100.00 %	2,672,720,340	100.00 %	△ 580,770,610	△ 21.73%
정책사업	2,046,065,570	97.81 %	2,627,528,760	98.31 %	△ 581,463,190	△ 22.13%
행정운영경비	33,510,500	1.60 %	43,813,490	1.64 %	△ 10,302,990	△ 23.52%
인력운영비	0	0.00 %	0	0.00 %	0	0.00%
기본경비	33,510,500	1.60 %	43,813,490	1.64 %	△ 10,302,990	△ 23.52%
재무활동	12,373,660	0.59 %	1,378,090	0.05 %	10,995,570	797.88%

전략목표	군민 모두가 감동하는 맞춤형 복지실현
[소관부서]	복지정책과

1. 주요성과

<input type="checkbox"/> 보훈관리 및 지원으로 나라사랑정신 함양 - 국가유공자 보훈.참전 명예수당등 지원: 1,137명 / 1,385백만원 - 보훈단체 운영지원 및 보훈시설 관리 : 9개소 117백만원
<input type="checkbox"/> 지역사회복지기반 강화 - 2019년 지역사회보장계획 연차별 시행계획 결과평가 - 조종면 마을복지계획 수립 - 사회복지무요원 제도 운영: 26명 135백만원 - 청년기본소득 지원: 484명 484백만원
<input type="checkbox"/> 저소득층의 최저생활보장 및 건강관리 능력 제고 - 의료급여 수급권자 자격관리 및 급여 지원: 3,064명 - 기본생활을 보장하는 맞춤형 사회보장 실시: 4,051가구/11,409백만원 - 저소득층 보건 마스크 지원: 4,718명/186백만원
<input type="checkbox"/> 맞춤형 통합서비스 제공으로 복지체감도 향상 - 복지사각지대 발굴 및 맞춤형 통합복지서비스 제공: 4,251발굴 / 4,173건 985백만원 지원 - 위기가구 긴급복지 및 무한돌봄사업 지원: 1,012건 / 690백만원

< 정책사업목표 현황 >

(단위:개, 원)

정책사업목표	성과 지표수	달성 지표수	단위 사업수	결산액
자원봉사 기반강화로 맞춤형 재능기부단 조직 및 운영 활성화	1	0	1	673,580,000
저소득층의 최저생활보장 및 건강관리 능력 제고	1	0	1	203,601,940
찾아가는 복지서비스 정착 및 활성화를 통한 복지체감도 향상	1	1	1	251,851,430
보훈관리 및 지원으로 나라사랑정신 함양	1	1	1	1,457,193,020

2. 조직 및 인력현황

(단위 : 명)

부서명	정원				현원	계단위 직제명
	계	4급이상	5급	6급이하		
계	19	0	1	18	19	
복지정책과	19	0	1	18	19	복지기획팀, 통합조사관리팀, 생활보장팀, 희망나눔팀

3. 결산현황

(단위: 원, %)

구분	결산액	구성비	전년도 결산액	구성비	비교증감	증감률

구분	결산액	구성비	전년도 결산액	구성비	비교증감	
					증감률	
계	19,677,321,100	100.00 %	16,532,048,810	100.00 %	3,145,272,290	19.03%
정책사업	17,611,404,660	89.50 %	14,316,532,860	86.60 %	3,294,871,800	23.01%
행정운영경비	117,564,430	0.60 %	132,506,750	0.80 %	△ 14,942,320	△ 11.28%
인력운영비	88,488,290	0.45 %	102,036,210	0.62 %	△ 13,547,920	△ 13.28%
기본경비	29,076,140	0.15 %	30,470,540	0.18 %	△ 1,394,400	△ 4.58%
재무활동	1,948,352,010	9.90 %	2,083,009,200	12.60 %	△ 134,657,190	△ 6.46%

전략목표	아이부터 노인까지 모두가 행복한 가평 조성
[소관부서]	행복돌봄과

1. 주요성과

<input type="checkbox"/> 안정된 노후생활 보장 및 노인복지시설 운영 지원 - 기초연금 지원: 월 10,489명/31,587백만원 - 노인일자리아업 추진 및 사회활동지원: 1,440명/2,143백만원 <input type="checkbox"/> 양성평등 실현 및 맞춤형 가족서비스 지원 - 가평군 첫째아 이상 출산축하금 지급: 491명/773백만원 <input type="checkbox"/> 설악 다문화종합복지관 건립 추진 <input type="checkbox"/> 장애인의 생활안정 및 사회참여 기회제공 - 장애인연금 및 장애수당 등 급여 지원: 2,019명/3,606백만원 <input type="checkbox"/> 장애인·노숙인시설 서비스의 질과 이용만족도 향상 - 장애인거주시설 운영 및 기능보강 지원: 5개소/9,912백만원 - 장애인주간보호센터 개소 및 운영비 지원: 1개소/148백만원 <input type="checkbox"/> 영유아와 아동이 행복한 성장지원 추진 - 군립 한석봉어린이집 개원: 보육정원 70명 - 육아종합지원센터 운영 <input type="checkbox"/> 복지회관, 노인복지시설, 마을회관(경로당) 건축 및 보수 <input type="checkbox"/> 장사시설 운영 및 「가평 공동형 장사시설」 건립 추진
--

< 정책사업목표 현황 >

(단위:개, 원)

정책사업목표	성과 지표수	달성 지표수	단위 사업수	결산액
행복한 노후생활을 위한 복지서비스 제공 노인여가활동 활성화를 위한 운영 지원 문화복지 증진을 위한 복지시설 기능강화	2	2	5	54,116,820,450
아동이 행복한 성장환경 조성 믿고 맡길 수 있는 보육서비스 제공	2	2	2	3,087,571,486
양성평등 실현 및 저출산 극복 추진 건강한 가정 지원 및 행복한 다문화사회 조성	2	2	3	3,174,417,734
장애인의 생활안정 및 사회참여 기회제공 장애인·노숙인시설 서비스의 질과 이용만족도 향상	2	2	4	8,893,469,300

2. 조직 및 인력현황

(단위 : 명)

부서명	정원				현원	계단위 직제명
	계	4급이상	5급	6급이하		
계	23	0	1	22	23	
행복돌봄과	23	0	1	22	23	노인복지팀, 여성가족팀, 장애인복지팀, 아동복지팀, 복지시설관리팀, 장사시설팀

3. 결산현황

(단위: 원, %)

구 분	결산액	전년도 결산액		비교증감	증감률	
		구성비	구성비			
계	102,681,887,125	100.00 %	97,602,876,280	100.00 %	5,079,010,845	5.20%
정책사업	101,075,839,875	98.44 %	96,396,289,730	98.76 %	4,679,550,145	4.85%
행정운영경비	42,866,290	0.04 %	43,826,330	0.04 %	△960,040	△2.19%
인력운영비	0	0.00 %	0	0.00 %	0	0.00%
기본경비	42,866,290	0.04 %	43,826,330	0.04 %	△960,040	△2.19%
재무활동	1,563,180,960	1.52 %	1,162,760,220	1.19 %	400,420,740	34.44%

전략목표	안전하고 편리한 도로 환경 조성
[소관부서]	건설과

1. 주요성과

<ul style="list-style-type: none"> ○건설업 및 국,공유재산의 효율적 지도 및 관리 ○지속적인 도로 관리를 통한 이용자 불편 해소 ○지역발전 촉진을 위한 도로망 구축 및 개선 ○신속하고 정확한 주민 불편사항 처리

< 정책사업목표 현황 >

(단위:개, 원)

정책사업목표	성과 지표수	달성 지표수	단위 사업수	결산액
성실한 재산관리로 세수증대에 기여한다. 도로의 신속한 정비로 쾌적한 도시환경을 유지한다.	2	0	3	4,129,366,220
편리한 도로망을 구축하여 지역개발을 촉진한다. 도로의 신속한 정비로 쾌적한 도시환경을 유지한다.	4	2	4	13,335,398,930
보행자의 쾌적한 보행에 필요한 가로환경을 확보한다.	1	1	1	1,032,312,850

2. 조직 및 인력현황

(단위 : 명)

부서명	정원				현원	계단위 직제명
	계	4급이상	5급	6급이하		
계	18	1	1	16	17	
건설과	18	1	1	16	17	건설행정팀, 도로관리팀, 도로시설팀, 지역개발팀, 기반조성팀

3. 결산현황

(단위: 원, %)

구분	결산액	구성비	전년도 결산액	구성비	비교증감	증감률
계	22,358,865,740	100.00 %	19,162,557,243	100.00 %	3,196,308,497	16.68%
정책사업	22,162,353,510	99.12 %	18,964,751,003	98.97 %	3,197,602,507	16.86%
행정운영경비	71,903,250	0.32 %	64,704,000	0.34 %	7,199,250	11.13%
인력운영비	0	0.00 %	0	0.00 %	0	0.00%
기본경비	71,903,250	0.32 %	64,704,000	0.34 %	7,199,250	11.13%
재무활동	124,608,980	0.56 %	133,102,240	0.69 %	△8,493,260	△6.38%

전략목표	재난에 안전한 행복한 군민과 함께하는 희망과 행복이 있는 안전가평 건설
[소관부서]	안전재난과

1. 주요성과

가평군 전역 안전관리 강화 추진

< 정책사업목표 현황 >

(단위:개, 원)

정책사업목표	성과 지표수	달성 지표수	단위 사업수	결산액
사태에 대비한 준비로 안전한 가평 건설	4	4	3	454,021,370
재해 및 재난 사전예방 및 대응능력강화를 통해 각종 재해로부터 안전한 가평구현	2	2	5	28,375,299,385
아름답고 쾌적한 하천환경 조성 및 수해 예 방을 통한 군민의 삶의 질 향상	1	0	2	4,177,669,080
아름답고 쾌적한 세천환경 조성 및 수해예 방을 통한 군민의 삶의 질 향상	1	1	1	371,019,250
안전사고 예방 및 안전한 유도선 및 수상레 저 문화 정착	1	1	1	527,571,674
내수면 수산 경쟁력을 강화하여 지속가능한 생태계를 보존하고 어가소득 향상을 도모	1	0	1	43,140,500
사회안전망 CCTV 구축 · 운영으로 안전 가 평 구현	1	0	2	1,088,794,000

2. 조직 및 인력현황

(단위 : 명)

부서명	직원				현원	계단위 직제명
	계	4급이상	5급	6급이하		
계	26	0	1	25	25	
안전재난과	26	0	1	25	25	안전관리팀, 자연재난팀, 민방위팀, 하천관리팀, 내수면관리팀, 통합관 제팀

3. 결산현황

(단위: 원, %)

구 분	결산액	구성비	전년도 결산액	구성비	비교증감	
					증감률	증감률
계	44,029,664,537	100.00 %	12,523,177,280	100.00 %	31,506,487,257	251.59%
정 책 사 업	43,225,206,177	98.17 %	11,282,903,420	90.10 %	31,942,302,757	283.10%

구분	결산액	구성비	전년도 결산액	구성비	비교증감	증감률
행정운영경비	48,107,010	0.11%	49,432,000	0.39%	△1,324,990	△2.68%
인력운영비	0	0.00%	0	0.00%	0	0.00%
기본경비	48,107,010	0.11%	49,432,000	0.39%	△1,324,990	△2.68%
재무활동	756,351,350	1.72%	1,190,841,860	9.51%	△434,490,510	△36.49%

전략목표	성장과 환경이 공존하는 친환경 생태도시 구축
[소관부서]	환경과

1. 주요성과

<ul style="list-style-type: none"> ○ 유해 야생동물 피해예방사업 추진 <ul style="list-style-type: none"> - 유해 야생동물 피해예방시설 설치 지원: 22명, 46백만원 - 멧돼지 ASF 확산방지 차단울타리 설치: L=14km - 멧돼지 ASF 확산방지 폐사체 처리: 총2,583두(매몰 69두, 랜더링 1,990두, 매립 524두) ○ 수변구역 변경고시(일부 해제) 추진: 2개 읍면 6개리, 2,927필지, 1.919km² ○ 토양 및 수질오염원 관리 <ul style="list-style-type: none"> - 배출사업장 및 특정토양오염관리대상시설 지도점검: 128개소, 토양오염 실태조사 실시: 10개소 ○ 쾌적한 대기환경 조성 <ul style="list-style-type: none"> - 친환경자동차 보급: 전기자동차 44대, 전기이륜차 15대 - 5등급 노후경유차 조기폐차 지원(500대) 및 저감장치 부착지원(400대) ○ 생활폐기물의 신속 수거 및 재활용 촉진 <ul style="list-style-type: none"> - 생활폐기물 수집 운반 약 24,000톤 - 폐기물 재활용 처리: 폐합성수지 7,000톤, 퇴비생산 600톤
--

< 정책사업목표 현황 >

(단위:개, 원)

정책사업목표	성과 지표수	달성 지표수	단위 사업수	결산액
환경산업 육성·지원으로 환경정책 기반을 강화한다	2	1	1	274,332,900
자연환경을 보호하고 체계적으로 보전·관리한다	1	1	2	646,895,910
상수원 수질개선으로 환경 친화적인 개발여건을 조성한다	2	1	4	4,144,345,253
대기환경 개선과 기후변화 대응으로 저탄소 기후도시를 조성한다	1	0	1	5,334,548,710
경제적이고 안정적인 폐기물 처리를 통한 깨끗한 환경을 조성한다	1	1	3	12,055,852,566

2. 조직 및 인력현황

(단위 : 명)

부서명	정원				현원	계단위 직제명
	계	4급이상	5급	6급이하		
계	25	0	1	24	27	
환경과	25	0	1	24	27	환경정책팀, 수질총량관리팀, 수질관리팀, 대기관리팀, 환경미화팀, 자원순환팀

3. 결산현황

(단위: 원, %)

구 분	결산액	구성비	전년도 결산액	구성비	비교증감	
					증감률	
계	40,171,529,479	100.00 %	29,721,525,125	100.00 %	10,450,004,354	35.16%
정책사업	26,873,228,219	66.90 %	22,167,694,515	74.58 %	4,705,533,704	21.23%
행정운영경비	109,218,520	0.27 %	101,955,320	0.34 %	7,263,200	7.12%
인력운영비	60,106,020	0.15 %	52,291,210	0.18 %	7,814,810	14.94%
기본경비	49,112,500	0.12 %	49,664,110	0.17 %	△551,610	△1.11%
재무활동	13,189,082,740	32.83 %	7,451,875,290	25.07 %	5,737,207,450	76.99%

전략목표	지속가능한 농축산업 육성으로 농업인이 웃음 짓는 행복한 가평 실현
[소관부서]	농업정책과

1. 주요성과

<p>경기도 시·군 농정평가 우수 기관상 수상</p> <p>□ 농림축산식품부 농업인의 날 정부포상 수상 : 대통령표창 2명</p> <p>□ 경기도 농어민 대상 수상 2명</p> <p>□ 한우 보증씨수소 3두 선발(농협중앙회 한우개량사업소) ? 전국 20두 선발 중 3농가 3두 선정 / 개량 장려금 1억3천만원 수상</p> <p>□ 유우군 능력검정 사업 최우수 선정(농협중앙회 젖소개량사업소) ? 장원목장 송병기(상면) / 착유 67두 / 305일 평균산유량 11,892kg/두 * 2019년 유우군능력검정사업 전국 2,978농가 중 1위</p> <p>□ 농·축산업 소득증대를 위한 지원사업 추진 ? 농업인복지증진 및 농업경영인육성 등: 11개 사업 / 319백만원 ? 과수 경쟁력 강화를 위한 선택형맞춤농정사업 추진 * 2개(사과, 포도) 품목 / 700백만원 ? 고품질쌀생산 및 친환경농업기반확대 * 고품질벼 육묘구입 등 7개 사업 / 308백만원 ? 농업인의 소득안정을 위한 공익형 직불제사업 추진: 419백만원</p>

< 정책사업목표 현황 >

(단위:개, 원)

정책사업목표	성과 지표수	달성 지표수	단위 사업수	결산액
농업인의 복지증진 및 전문 농업경영인을 육성하여 농업경쟁력을 강화한다. 농촌관광 인프라 구축을 통해 농촌관광 활성화를 유도한다.	2	0	2	1,308,940,880
농업인의 복지증진 및 전문 농업경영인을 육성하여 농업경쟁력을 강화한다.	2	2	1	18,311,500
수출 및 직거래 활성화, 고품질 농산물 생산 지원을 통해 안정적인 농가소득 기반을 마련한다. 농촌생활환경 인프라 확충을 통한 영농환경 개선에 기여한다.	9	8	5	1,045,731,710
친환경 축수산 환경조성 및 지속가능한 축수산업 육성을 도모한다. 차단방역시스템 구축을 통한 고품질 안전축산물 생산기반 조성과 동물을 보호한다.	4	4	3	1,617,975,419
도농교류 촉진 및 체험마을 육성을 통한 농촌 소득증대 기여	1	1	1	42,780,630

2. 조직 및 인력현황

(단위 : 명)

부서명	정원				현원	계단위 직제명
	계	4급이상	5급	6급이하		
계	21	0	1	20	21	

부서명	정원				현원	계단위 직제명
	계	4급이상	5급	6급이하		
농업정책과	21	0	1	20	21	농업정책팀, 농업지원팀, 축산팀, 가축방역팀, 기반조성팀, 농산유통팀

3. 결산현황

(단위: 원, %)

구분	결산액	구성비	전년도 결산액	구성비	비교증감	증감률
정책사업	21,613,732,149	99.78 %	19,655,805,350	99.76 %	1,957,926,799	9.96%
행정운영경비	48,240,030	0.22 %	46,859,730	0.24 %	1,380,300	2.95%
인력운영비	0	0.00 %	0	0.00 %	0	0.00%
기본경비	48,240,030	0.22 %	46,859,730	0.24 %	1,380,300	2.95%
재무활동	0	0.00 %	0	0.00 %	0	0.00%

전략목표	산림자원의 효율적인 관리로 지속가능한 숲과 산림휴양시설 조성
[소관부서]	산림과

1. 주요성과

<input type="checkbox"/> 경제림 집중 조성 및 육성 <input type="checkbox"/> 경제수 조림 등 215.6ha, 634천본 식재 <input type="checkbox"/> 숲가꾸기사업 추진 1,073ha <input type="checkbox"/> 생활권 녹지공간 조성 <input type="checkbox"/> 가로수 조성 3개소 <input type="checkbox"/> 녹색쌈지 숲 조성 2개소 <input type="checkbox"/> 산림보호 추진으로 건강한 숲 조성 <input type="checkbox"/> 임도 조성(간선임도 신설 2.26km, 작업임도 신설 0.46km, 구조개량 2km, 보수 10km) <input type="checkbox"/> 읍내8리 낙석발생지 주민 이주 및 건축물 등 철거(8가구) <input type="checkbox"/> 소나무재선충 방제(단목처리 5,315본, 예방나무주사 111ha) <input type="checkbox"/> 산불진화 8건(산불 외 출동 7건) <input type="checkbox"/> 산불가해자 사법처리(7명) 및 과태료 부과(6명, 1,500천원) <input type="checkbox"/> 산지정화활동 추진(생활쓰레기 12톤, 불법 건축물 4동 철거) <input type="checkbox"/> 임산물 산지종합유통센터 공모사업 추진 <input type="checkbox"/> 가평군산림조합 저온? 저장 창고 신축 <input type="checkbox"/> 임산물 가공장비 시설 설치 <input type="checkbox"/> 산촌생태마을 운영 지원사업 <input type="checkbox"/> 행현리 잣향기푸른마을 목공체험방 신축 <input type="checkbox"/> 설곡리 옷샘마을 산촌운영매니저 파견
--

< 정책사업목표 현황 >

(단위:개, 원)

정책사업목표	성과 지표수	달성 지표수	단위 사업수	결산액
지속가능한 산림자원 관리를 통해 산림의 생태·환경적 건전성 유지 및 산림자원의 경제적 가치 증진	3	1	5	3,093,844,710
산지의 합리적인 보전과 이용을 통한 산림 재해 예방 및 산림의 다양한 공익기능 증진	2	2	2	4,314,380,980
자연생태계, 자연 및 문화경관 등 보전을 통해 산림의 지속 가능한 이용 도모	1	1	1	483,699,350

2. 조직 및 인력현황

(단위 : 명)

부서명	정원				현원	계단위 직제명
	계	4급이상	5급	6급이하		
계	16	0	1	15	16	
산림과	16	0	1	15	16	산림조성팀, 산림보호팀, 산림경영팀, 산지관리팀

3. 결산현황

(단위: 원, %)

구분	결산액	구성비	전년도 결산액	구성비	비교증감	
					증감률	
계	16,403,898,710	100.00 %	13,069,924,815	100.00 %	3,333,973,895	25.51%
정책사업	15,607,154,090	95.14 %	12,784,987,235	97.82 %	2,822,166,855	22.07%
행정운영경비	42,874,150	0.26 %	49,190,000	0.38 %	△6,315,850	△12.84%
인력운영비	0	0.00 %	0	0.00 %	0	0.00%
기본경비	42,874,150	0.26 %	49,190,000	0.38 %	△6,315,850	△12.84%
재무활동	753,870,470	4.60 %	235,747,580	1.80 %	518,122,890	219.78%

전략목표	신속 . 공정 . 친절한 서비스 제공으로 고객의 꿈과 희망 실현
[소관부서]	도시과

1. 주요성과

도시미관 저해요소 정비 불법광고물 12,859건 정비 완료

< 정책사업목표 현황 >

(단위:개, 원)

정책사업목표	성과 지표수	달성 지표수	단위 사업수	결산액
쾌적한 도시미관 조성을 위한 주거환경 개선	1	0	1	756,784,990

2. 조직 및 인력현황

(단위 : 명)

부서명	정원				현원	계단위 직제명
	계	4급이상	5급	6급이하		
계	19	0	1	18	18	
도시과	19	0	1	18	18	도시계획팀, 도시개발팀, 도시경관팀, 도시상임기획팀

3. 결산현황

(단위: 원, %)

구 분	결산액	구성비	전년도 결산액	구성비	비교증감	증감률
						증감률
계	34,588,726,900	100.00 %	35,810,762,440	100.00 %	△ 1,222,035,540	△ 3.41%
정 책 사 업	32,033,464,250	92.61 %	32,508,975,660	90.78 %	△ 475,511,410	△ 1.46%
행 정 운 영 경 비	53,278,520	0.15 %	51,359,480	0.14 %	1,919,040	3.74%
인 력 운 영 비	0	0.00 %	0	0.00 %	0	0.00%
기 본 경 비	53,278,520	0.15 %	51,359,480	0.14 %	1,919,040	3.74%
재 무 활 동	2,501,984,130	7.23 %	3,250,427,300	9.08 %	△ 748,443,170	△ 23.03%

전략목표	대중교통 인프라 확충 및 선진 교통문화 확산
[소관부서]	교통과

1. 주요성과

<input type="checkbox"/> 농촌형 교통모델 도입 운영 (2020. 1. 1부터) 사업비: 1,010백만원(이월사업비 430백만원 포함)/ 버스 구입현황: 4대, 330백만원 운영비: 680백만원 / 운행현황: 7개노선
<input type="checkbox"/> 공영버스터미널의 공영화 추진을 위한 타당성 연구용역 사업비: 22백만원 / 사업기간: 2020. 10. ~ 12. / 내용: 가평버스터미널의 문제점, 공공의 개입 필요성 진단 및 타당성 분석
<input type="checkbox"/> 공영주차장 조성 실적 <ul style="list-style-type: none"> - 가평읍 읍내리 616번지 일원(한전 옆) 임시공영주차장 1개소, 41면 - 청평면 청평리 633-8번지(한라빌라 옆) 임시공영주차장 1개소, 33면 - 가평읍 읍내리 767-3, 969-2번지(읍내10리) 쌍지공영주차장 1개소, 8면 - 조종면 현리 410-46, 413-6 일원 임시공영주차장 1개소, 74면

< 정책사업목표 현황 >

(단위:개, 원)

정책사업목표	성과 지표수	달성 지표수	단위 사업수	결산액
대중교통 인프라 확충 및 선진 교통문화 확산	8	6	5	14,836,871,370

2. 조직 및 인력현황

(단위 : 명)

부서명	정원				현원	계단위 직제명
	계	4급이상	5급	6급이하		
계	20	0	1	19	20	
교통과	20	0	1	19	20	교통행정팀, 교통지도팀, 교통시설팀, 차량등록팀

3. 결산현황

(단위: 원, %)

구분	결산액	구성비	전년도 결산액	구성비	비교증감	증감률
정책사업	16,337,213,550	87.40 %	10,202,048,680	93.25 %	6,135,164,870	60.14%
행정운영경비	67,579,350	0.36 %	45,508,630	0.42 %	22,070,720	48.50%
인력운영비	0	0.00 %	0	0.00 %	0	0.00%
기본경비	67,579,350	0.36 %	45,508,630	0.42 %	22,070,720	48.50%
재무활동	2,288,433,730	12.24 %	692,722,470	6.33 %	1,595,711,260	230.35%

전략목표	
[소관부서]	건축과

1. 주요성과

<input type="checkbox"/> 신속·공정·적극적 인허가 민원처리로 군정만족도 향상 복합 인·허가민원 원스톱처리로 민원처리기간 단축율 29.6%
<input type="checkbox"/> 군민에게 안전하고 쾌적한 주거환경 조성 <ul style="list-style-type: none"> - 농촌주택개량사업대상자 선정 및 사업확인서 발급추진: 총 39동 - 농촌빈집정비 보조금 지원: 10동/20백만원 - 공동주택 노후시설개선 보조금지원: 5개소/60백만원 - 소규모공동주택 안전점검: 2개소/18백만원 - 공사중단 장기방치 건축물 관리 (실태조사(9차) 및 현장 안전조치 지속통보: 2개소)

< 정책사업목표 현황 >

(단위:개, 원)

정책사업목표	성과 지표수	달성 지표수	단위 사업수	결산액

2. 조직 및 인력현황

(단위 : 명)

부서명	정원				현원	계단위 직제명
	계	4급이상	5급	6급이하		
계	18	0	1	17	20	
건축과	18	0	1	17	20	건축기획팀, 공동주택팀, 건축기획팀, 주택민원팀

3. 결산현황

(단위: 원, %)

구분	결산액	구성비	전년도 결산액	구성비	비교증감	증감률
						증감률
계	308,780,390	100.00 %	0	0.00 %	308,780,390	순증
정책사업	262,973,280	85.17 %	0	0.00 %	262,973,280	순증
행정운영경비	45,248,220	14.65 %	0	0.00 %	45,248,220	순증
인력운영비	0	0.00 %	0	0.00 %	0	0.00%
기본경비	45,248,220	14.65 %	0	0.00 %	45,248,220	순증
재무활동	558,890	0.18 %	0	0.00 %	558,890	순증

전략목표	신속·공정·적극적 인허가 처리로 신뢰받는 군정 실현
[소관부서]	허가민원과

1. 주요성과

<ul style="list-style-type: none"> ○ 신속, 공정, 적극적인 인허가 민원처리로 군정만족도 향상 ○ 인허가지(개발,농지,산지) 안전관리 사전예방 추진 ○ 식품안전관리 강화 및 어린이 급식센터 운영 ○ 음식점 위생수준 향상을 위한 위생등급제 지정 추진
--

< 정책사업목표 현황 >

(단위:개, 원)

정책사업목표	성과 지표수	달성 지표수	단위 사업수	결산액
개발행위 인허가의 체계적인 관리를 기반한 민원서비스를 제공한다.	1	1	1	39,402,190
농지원부 정비등으로 농지의 보전과 효율적인 농지이용 관리를 도모한다.	1	1	1	18,085,740
산지전용허가지에 대한 지속적·주기적인 현장 관리로 산림자원을 보호한다.	1	1	1	2,088,000
공중위생서비스의 질적향상 및 군민의 건강과 삶의 질 향상에 기여한다	2	2	1	9,500,000
식품안전사고 예방관리를 강화하여 식품안전성 확보에 기여한다.	2	2	1	24,522,360

2. 조직 및 인력현황

(단위 : 명)

부서명	정원				현원	계단위 직제명
	계	4급이상	5급	6급이하		
계	27	0	1	26	25	
허가민원과	27	0	1	26	25	개발민원팀, 농지민원팀, 산림민원팀, 식품관리팀, 식품지도팀

3. 결산현황

(단위: 원, %)

구분	결산액	구성비	전년도 결산액	구성비	비교증감	
					증감률	증감률
계	467,615,590	100.00 %	698,594,220	100.00 %	△230,978,630	△33.06%
정책사업	403,326,500	86.25 %	639,869,880	91.59 %	△236,543,380	△36.97%
행정운영경비	63,375,430	13.55 %	57,361,530	8.21 %	6,013,900	10.48%
인력운영비	0	0.00 %	0	0.00 %	0	0.00%
기본경비	63,375,430	13.55 %	57,361,530	8.21 %	6,013,900	10.48%

구분	결산액	구성비	전년도 결산액	구성비	비교증감	증감률

전략목표	<ul style="list-style-type: none"> ○ 소통과 화합하는 의회 ○ 청렴하고 공정한 의회 ○ 대안을 제시하는 의회 ○ 민의를 실천하는 의회
[소관부서]	의회사무과

1. 주요성과

<ul style="list-style-type: none"> ○ 의정자문위원회운영 ○ 가평군의회 의원 자체교육 실시로 전문성 제고 ○ 가평군의회 의원벤치마킹,의원국외연수, 의원 의정활동지원) ○ 의정소식지발간 ○ 가평군의회 홍보영상물 제작 ○ 회의록발간 ○ 가평군의회 SNS 홍보 강화(밴드, 페이스북 등 운영) ○ 하반기 가평군의회 의정활동 홍보영상물 제작 ○ 가평군의회 홈페이지 개편
--

< 정책사업목표 현황 >

(단위:개, 원)

정책사업목표	성과 지표수	달성 지표수	단위 사업수	결산액
군민과 함께 여는 새로운 의회	2	2	2	610,273,310

2. 조직 및 인력현황

(단위 : 명)

부서명	정원				현원	계단위 직제명
	계	4급이상	5급	6급이하		
계	14	0	2	12	15	
의회사무과	14	0	2	12	15	의정팀, 의사팀

3. 결산현황

(단위: 원, %)

구 분	결산액	전년도 결산액		비교증감	증감률
		구성비	구성비		
계	642,512,610	100.00 %	658,085,410	100.00 %	△ 15,572,800 △ 2.37%
정 책 사 업	610,273,310	94.98 %	618,688,710	94.01 %	△ 8,415,400 △ 1.36%
행 정 운 영 경 비	32,239,300	5.02 %	39,396,700	5.99 %	△ 7,157,400 △ 18.17%
인 력 운 영 비	0	0.00 %	0	0.00 %	0 0.00%
기 본 경 비	32,239,300	5.02 %	39,396,700	5.99 %	△ 7,157,400 △ 18.17%
재 무 활 동	0	0.00 %	0	0.00 %	0 0.00%

전략목표	양질의 보건의료서비스 제공으로 군민 건강증진 도모 보건의료 취약계층 삶의 질 향상으로 군민 건강형평성 유지 건강행태개선을 위한 맞춤형 서비스 제공으로 지역주민 건강증진도모
[소관부서]	보건소

1. 주요성과

<p>*정신질환 관련 사업으로 안전한 지역사회 구현과 건강형평성 유지 -응급협업 체계 구축 및 신속개입(경찰서, 소방서, 청평우리병원/ 17건) -생명사랑마을 지정(37개) 및 생명지킴이 양성(누계79명)</p> <p>*생애주기별 맞춤형 건강서비스 제공으로 주민건강수준 향상 -산모신생아 건강관리사 지원(출생아 261명 중 88명 지원) -영양플러스, 건강생활실천사업으로 삶의 질 향상 -금연지원사업으로 시군종합평가 S등급 달성(등록인원 351명) -방문건강관리사업으로 삶의 질 지수 0.947(목표대비 101%) 달성</p> <p>*예방적 감염병관리로 건강생활기반 조성 -잠복결핵감염 진단 및 치료율 향상(S등급 달성) -국가필수 영유아 예방접종, 폐렴구균 예방접종 실시로 기초면역체계 구축</p> <p>*환경성질환예방관리센터의 효율적 운영으로 양질의 서비스 제공 환경조성 및 자원 확보 -이용인원 6,703명의 만족도 96점 달성 -전국 보건교육 경연대회 대상, 아토피관리 우수 보건복지부 기관표창 수상</p>

< 정책사업목표 현황 >

(단위:개, 원)

정책사업목표	성과 지표수	달성 지표수	단위 사업수	결산액
양질의 보건의료 서비스제공으로 군민건강 증진도모	1	1	1	770,579,030
맞춤형 건강증진서비스 제공으로 주민의 건강수준을 향상	4	3	3	2,647,872,270
지역사회중심 정신건강서비스 제공으로 주민의 정신건강 수준을 향상	2	2	1	5,695,816,880
감염병 예방관리로 감염병 발생을 최소화	2	1	2	872,577,200
환경성질환으로부터 주민의건강 보호·증진	2	2	1	422,710,970

2. 조직 및 인력현황

(단위 : 명)

부서명	정원				현원	계단위 직제명
	계	4급이상	5급	6급이하		
계	58	1	1	56	55	
보건소	58	1	1	56	55	보건행정팀, 생명사랑팀, 의약관리팀, 감염병관리팀, 방문보건팀, 건강증진팀, 치매관리팀, 환경성질환 예방관리팀

3. 결산현황

(단위: 원, %)

구 분	결산액	전년도 결산액		비교증감	증감률	
		구성비	구성비			
계	14,243,009,620	100.00 %	12,603,413,780	100.00 %	1,639,595,840	13.01%
정책사업	13,011,668,620	91.35 %	12,090,192,830	95.93 %	921,475,790	7.62%
행정운영경비	262,861,680	1.85 %	248,885,400	1.97 %	13,976,280	5.62%
인력운영비	185,201,250	1.30 %	171,005,270	1.36 %	14,195,980	8.30%
기본경비	77,660,430	0.55 %	77,880,130	0.62 %	△219,700	△0.28%
재무활동	968,479,320	6.80 %	264,335,550	2.10 %	704,143,770	266.38%

전략목표	농촌지도사업 기획, 조정기능 강화 선도농업인조직체 육성을 통한 경쟁력 강화 수요자중심 맞춤형 교육으로 농업을 이끌 창조적 인재 양성 농업의 6차산업화 가공기술 보급
[소관부서]	기술기획과

1. 주요성과

<ul style="list-style-type: none"> ○ 합리적인 농업경영 및 과학영농 실천능력을 갖춘 전문농업경영인 양성 <ul style="list-style-type: none"> - 클린농업대학(3개과정)운영: 귀농귀촌과, 농촌관광과, 농식품학과 - 품목별 기술교육 및 새해농업인실용교육(1,759명/16회)진행 - 유기농업기능사 자격증반 운영 38명 수료 ○ 미래농업인력 육성을 위한 농업인 역량개발 교육 실적 : 26과정 / 249회 / 4,669명 ○ 농촌지도사업 기반확충 및 농업인 상담 등을 위한 농업인상담소(4개소) 운영 ○ 사계절 꽃요생산 공급(핑크물리 등 8종 26만주 / 유채 등 5종 320kg) ○ 자라섬 남도 꽃 테마 경관농업 단지 조성 <ul style="list-style-type: none"> - 봄꽃: 양귀비 등 3종(215kg/7ha), 팬지 등 2종(120,000주) - 가을꽃: 백일홍 등 2종(70kg), 해바라기 등 7종(139,600주) - 실적: 내방객 수: 130,000명 / 농산물 판매: 338,943천원 ○ 가공제품 상품화 등록 - 9건

< 정책사업목표 현황 >

(단위:개, 원)

정책사업목표	성과 지표수	달성 지표수	단위 사업수	결산액
농업인 생산 조직체 및 정예인력 육성을 통한 지역농업 발전 기여	3	3	3	950,337,610
지역 농업 기술 인프라 확충을 통한 가평 농업의 경쟁력을 강화한다.	1	1	3	365,028,590
농촌생활환경 개선을 통한 농업발전기반조성	2	2	2	823,999,876

2. 조직 및 인력현황

(단위 : 명)

부서명	정원				현원	계단위 직제명
	계	4급이상	5급	6급이하		
계	21	1	1	19	19	
기술기획과	21	1	1	19	19	농업기획팀, 인력육성팀, 농업교육팀, 농촌자원팀, 농산가공팀, 경관농업TF팀

3. 결산현황

(단위: 원, %)

구 분	결산액	구성비	전년도 결산액	구성비	비교증감	
					증감률	증감률
계	3,692,423,426	100.00 %	3,960,768,210	100.00 %	△268,344,784	△6.78%

구분	결산액	전년도 결산액		비교증감	증감률	
		구성비	구성비			
정책사업	3,603,684,076	97.60 %	3,889,919,030	98.21 %	△286,234,954	△7.36%
행정운영경비	73,630,150	1.99 %	67,132,000	1.69 %	6,498,150	9.68%
인력운영비	0	0.00 %	0	0.00 %	0	0.00%
기본경비	73,630,150	1.99 %	67,132,000	1.69 %	6,498,150	9.68%
재무활동	15,109,200	0.41 %	3,717,180	0.09 %	11,392,020	306.47%

전략목표	친환경농업 육성 농업재해 예방 소득작목 신기술보급 가평클린농업 기반조성 유용미생물 지속가능한 농업
[소관부서]	소득개발과

1. 주요성과

<input type="checkbox"/> 농업기술보급사업 완료 - 식량작물 등 3개분야 26개사업 완료 <input type="checkbox"/> 친환경농산물 생산 공급으로 안정적 농가소득 향상 - 학교급식용 무농약 쌀 생산 및 보급 363ha 442농가 <input type="checkbox"/> 소득작목 안정생산 기반 조성 및 신소득작목 육성 <input type="checkbox"/> 친환경인증 안전성 분석센터 운영 및 인증 농가 교육 - 토양 종합검정: 2,306건 - 잔류농약 및 수질분석: 910건 - 친환경 및 GAP인증농가 사후관리 및 의무교육 : 511농가(유기농 57, 무농약 339, GAP 115) <input type="checkbox"/> 미생물 공급을 통한 친환경농업 육성 및 안정적인 양축경영지원 - 액상미생물 309톤 6,167호 / 고형미생물 공급 : 396톤 1,571호 공급 <input type="checkbox"/> 임대농기계 임대사업을 통한 농가 경영비 절감 - 코로나19 피해대응 농기계임대료 50% 인하(2020.4.13. ~ 12.31) - 농기계 임대사업 2,947건, 임대농기계 대여료 72,580천원
--

< 정책사업목표 현황 >

(단위:개, 원)

정책사업목표	성과 지표수	달성 지표수	단위 사업수	결산액
농업·농촌 소득자원 개발로 농가소득 증대 도모	4	4	3	1,116,275,080
농촌지도기반지원 강화로 농가소득 및 생산 성 향상 도모	3	3	3	1,491,966,450

2. 조직 및 인력현황

(단위 : 명)

부서명	정원				현원	계단위 직제명
	계	4급이상	5급	6급이하		
계	17	0	1	16	15	
소득개발과	17	0	1	16	15	작물기술팀, 원예특작팀, 환경농업 팀, 축산과학팀

3. 결산현황

(단위: 원, %)

구 분	결산액	구성비	전년도 결산액	구성비	비교증감	
					증감률	증감률
계	4,462,513,510	100.00 %	5,636,637,264	100.00 %	△ 1,174,123,754	△ 20.83%

구분	결산액	구성비	전년도 결산액	구성비	비교증감	증감률
정책사업	4,382,087,550	98.20 %	5,555,859,094	98.57 %	△ 1,173,771,544	△ 21.13%
행정운영경비	80,425,960	1.80 %	80,778,170	1.43 %	△ 352,210	△ 0.44%
인력운영비	46,542,010	1.04 %	42,000,000	0.75 %	4,542,010	10.81%
기본경비	33,883,950	0.76 %	38,778,170	0.69 %	△ 4,894,220	△ 12.62%
재무활동	0	0.00 %	0	0.00 %	0	0.00%

전략목표	상수도시설 확충 및 개량으로 깨끗한 수돗물 생산공급
[소관부서]	상수도사업소

1. 주요성과

마을급수시설 보수 100건
 소규모 급수시설 수질검사 95개소
 지하수 개발 5건

< 정책사업목표 현황 >

(단위:개, 원)

정책사업목표	성과 지표수	달성 지표수	단위 사업수	결산액
안정적이고 깨끗한 수돗물 공급	2	2	1	789,535,790

2. 조직 및 인력현황

(단위 : 명)

부서명	정원				현원	계단위 직제명
	계	4급이상	5급	6급이하		
계	18	0	1	17	17	
상수도사업소	18	0	1	17	17	수도행정팀, 수도시설팀, 수도관리팀

3. 결산현황

(단위: 원, %)

구분	결산액	구성비	전년도 결산액	구성비	비교증감	
					증감률	증감률
계	4,704,361,210	100.00 %	3,303,115,620	100.00 %	1,401,245,590	42.42%
정책사업	843,361,210	17.93 %	791,115,620	23.95 %	52,245,590	6.60%
행정운영경비	0	0.00 %	0	0.00 %	0	0.00%
인력운영비	0	0.00 %	0	0.00 %	0	0.00%
기본경비	0	0.00 %	0	0.00 %	0	0.00%
재무활동	3,861,000,000	82.07 %	2,512,000,000	76.05 %	1,349,000,000	53.70%

전략목표	공공수역 수질목표 달성 도시 침수피해 제로화
[소관부서]	하수도사업소

1. 주요성과

<ul style="list-style-type: none"> - 환경기초시설 확충으로 하수도 보급율 확대 - 개인하수처리시설 적정처리로 수질환경 보전 - 가족분뇨 적정관리로 쾌적한 생활환경 조성 - 군민에게 신뢰받는 하수도 행정서비스 구현
--

< 정책사업목표 현황 >

(단위:개, 원)

정책사업목표	성과 지표수	달성 지표수	단위 사업수	결산액
공공수역 수질목표달성 도시침수피해 제로화	2	2	2	574,395,000

2. 조직 및 인력현황

(단위 : 명)

부서명	정원				현원	계단위 직제명
	계	4급이상	5급	6급이하		
계	17	0	1	16	17	
하수도사업소	17	0	1	16	17	하수행정팀, 하수시설팀, 하수관로팀, 생활하수팀

3. 결산현황

(단위: 원, %)

구분	결산액	구성비	전년도 결산액	구성비	비교증감	증감률
						증감률
계	10,946,688,430	100.00 %	8,264,905,330	100.00 %	2,681,783,100	32.45%
정책사업	640,784,000	5.85 %	705,768,260	8.54 %	△64,984,260	△9.21%
행정운영경비	0	0.00 %	0	0.00 %	0	0.00%
인력운영비	0	0.00 %	0	0.00 %	0	0.00%
기본경비	0	0.00 %	0	0.00 %	0	0.00%
재무활동	10,305,904,430	94.15 %	7,559,137,070	91.46 %	2,746,767,360	36.34%

전략목표	평생학습도시 구현을 위한 평생학습기반 조성 교육환경 개선 및 장학금 지원을 통한 우수인재육성 선진도서관 서비스 확충을 통한 지식경쟁력 강화
[소관부서]	평생교육사업소

1. 주요성과

<ul style="list-style-type: none"> ○ 가평군 평생학습관 건립을 위한 건축 설계공모 실시 ○ 신규 및 재지정 평생학습마을 공동체 조성 ○ 교육환경 개선을 통한 교육경쟁력 확보 ○ 학업활동 지원을 통한 지역 인재 양성 ○ 독서문화 확산을 위한 도서관 운영 ○ 청소년 건강지원 및 건전하고 올바른 청소년 육성

< 정책사업목표 현황 >

(단위:개, 원)

정책사업목표	성과 지표수	달성 지표수	단위 사업수	결산액
평생학습기반 조성 및 활성화	2	2	2	307,469,360
다양한 교육프로그램 지원, 교육비 및 장학금 지급을 통해 교육경쟁력을 확보하여 가평군 발전에 기여하는 지역의 우수한 인재 양성	3	2	3	4,359,700,830
선진도서관 서비스 확충	2	2	1	1,870,800,820
청소년 권리증진 및 성장에 유익한 환경조성과 유해환경 지도점검을 통한 건전한 청소년 문화 조성	2	1	2	2,611,642,980

2. 조직 및 인력현황

(단위 : 명)

부서명	정원				현원	계단위 직제명
	계	4급이상	5급	6급이하		
계	19	0	1	18	21	
평생교육사업소	19	0	1	18	21	평생학습팀, 인재양성팀, 도서관팀

3. 결산현황

(단위: 원, %)

구 분	결산액	구성비	전년도 결산액	구성비	비교증감	
					증감률	증감률
계	10,428,206,260	100.00 %	11,735,186,954	100.00 %	△ 1,306,980,694	△ 11.14%
정 책 사 업	9,180,335,470	88.03 %	10,483,901,830	89.34 %	△ 1,303,566,360	△ 12.43%
행 정 운 영 경 비	62,843,790	0.60 %	34,464,780	0.29 %	28,379,010	82.34%

구분	결산액	구성비	전년도 결산액	구성비	비교증감	증감률
인력운영비	0	0.00 %	0	0.00 %	0	0.00%
기본경비	62,843,790	0.60 %	34,464,780	0.29 %	28,379,010	82.34%
재무활동	1,185,027,000	11.36 %	1,216,820,344	10.37 %	△31,793,344	△2.61%

(1) 주요내용

- 군정종합기획 및 대외협력 강화
- Bottom-up 방식의 정책참여기회 확대
- 군정비전 달성을 위한 성과 평가
- 희망과 행복으로 소통하는 군정홍보
- 군민이 체감하는 재정운영 및 재정건전성 강화
- 불합리한 규제 발굴 및 법무행정서비스 강화
- 정확하고 유용한 통계서비스 제공
- 군의회와의 협력관계 강화

(2) 성과지표 달성현황

성과지표(단위)	측정산식(방법)	목표대비 달성률	'19년 달성성과	'20년 달성성과
시군종합평가 상위실적 제고(순위)	시군평가 결과 우리군 순위(3그룹)	목표	5	5
		실적	7	8
		달성률(%)	0%	0%
언론매체 홍보실적(열람수)	가평균 공식SNS(블로그) 열람수	목표	700,000	1,000,000
		실적	2,200,726	2,672,979
		달성률(%)	314%	267%
예산의 신속집행(%)	(집행액/신속집행 목표액)*100	목표	55.5	60.0
		실적	64.09	64.03
		달성률(%)	116%	107%
의회 협력 지원(건수)	회기운영지원, 간담회 개최	목표	10	10
		실적	14	16
		달성률(%)	140%	160%
통계서비스 제공(건수)	통계조사, 통계연보 발간	목표	5	5
		실적	7	8
		달성률(%)	140%	160%

(3) 성과분석

- 혁신적인 군정 지원체계 강화
 - 추진기간: 2020. 1. ~ 12.
 - 추진방법
 - 시군종합평가 상위실적 제고: 시군종합평가 결과
 - 언론매체 홍보: 가평균 공식SNS(블로그) 열람
 - 예산의 신속집행: 예산의 신속집행비율
 - 의회 협력 지원: 회기운영지원, 간담회 개최 등
 - 통계서비스 제공: 통계조사 실시 및 통계연보 발간
 - 추진결과
 - 시군종합평가 상위실적 제고: 8위(전년 대비 1순위 하락)
 - 언론매체 홍보: 2,672,979건(472,253건 증가)
 - 예산의 신속집행: 107% 달성(전년 실적과 동일)
 - 의회 협력 지원: 16건(전년 대비 2건 증가)
 - 통계서비스 제공: 8건(전년 대비 1건 증가)
 - 향후계획: 시군종합평가 지표별 부서장 책임관리제 강화 및 부서별 신속집행 컨설팅 지속 추진

정책사업목표

사전 예방 감사행정 추진 및 자율적 제도개선과 부패척결로 신뢰받는 공직사회 구현

(1) 주요내용

- 예방과 컨설팅 중심의 감사행정 추진
- 청렴문화 확산 및 깨끗하고 투명한 청렴가평 실현

(2) 성과지표 달성현황

성과지표(단위)	측정산식(방법)	목표대비 달성률	'19년 달성성과	'20년 달성성과
취약시기 사전감찰(건수)	연중 취약시기 사전 감찰수	목표	7	6
		실적	7	6
		달성률(%)	100%	100%
청백e-시스템 조치율(%)	청백e-시스템	목표	100	100
		실적	100	100
		달성률(%)	100%	100%
계약심사제도 운영(%)	(예산절감액/심사요청액)*100	목표	3	3
		실적	4.9	3.48
		달성률(%)	163%	116%

(3) 성과분석

- 투명하고 엄정한 열린감사로 공직기강 확립 및 공정하고 신뢰받는 청렴행정 구현
 - 추진기간: 2020. 1. ~ 12.
 - 추진방법
 - 취약시기 사전감사 실시: 연중 취약시기 사전감찰 실시
 - 청백e-시스템 조치: 청백e-시스템을 통한 프로그램 추출건 관리
 - 계약심사제도 운영: 계약심사제도 운영을 통한 예산절감액 관리
 - 추진결과
 - 취약시기 사전감사 실시: 100% 달성(2020년부터 도시책 평가지표 제외)
 - 청백e-시스템 조치: 100% 달성
 - 계약심사제도 운영: 116% 달성(계약심사 및 일상감사 추진 289건, 849억원 중 29억원 절감)
 - 향후계획: 상시 감찰체계 구축 및 부정부패 방지를 위한 자율적 내부통제 시스템 지속 운영

정책사업목표**생애주기별 맞춤형 인식개선 사업을 통한 결혼·출산·양육
및 가족친화적 사회분위기 조성****(1) 주요내용**

- 저출산·고령사회 극복을 위한 적극적 대응방안 마련
- 지역맞춤형 인구정책 추진을 위한 협치 강화
- 저출산 및 인구 관련 주민의식 개선 교육

(2) 성과지표 달성현황

성과지표(단위)	측정산식(방법)	목표대비 달성률	'19년 달성성과	'20년 달성성과
저출산 인식개선 교육(건수)	연중 저출산 인식개선 교육 개최 횟수	목표	0	3
		실적	0	0
		달성률(%)	0%	0%

(3) 성과분석

- 저출산 인식개선 교육 실시
 - 추진기간: 2020. 1. ~ 12.
 - 추진방법: 교육, 강의, 공연 등을 형태 및 시기를 고려하여 다양한 형태로 추진
 - 추진결과: 0건(코로나19확산 방역지침에 따라 행사, 교육 등 미진행)
 - 향후계획: 2021년 추진시 비대면, 사회적 거리두기 지침 준수하며 적정한 교육 개최 필요

(1) 주요내용

- 시설관리공단 경상 전출
- 시설관리공단 자본 전출

(2) 성과지표 달성현황

성과지표(단위)	측정산식(방법)	목표대비 달성률	'19년 달성성과	'20년 달성성과
시설관리공단 경상 전출금 집행(%)	(집행액/예산액)*100	목표	80	80
		실적	92.8	92.5
		달성률(%)	116%	116%
시설관리공단 자본 전출금 집행(%)	(집행액/예산액)*100	목표	80	80
		실적	97.9	99.6
		달성률(%)	122%	125%

(3) 성과분석

- 시설관리공단 경상·자본 전출금 집행 철저
 - 추진기간: 2020. 1. ~ 12.
 - 추진방법: 예산편성지침에 따른 전출금 집행 및 집행실적 관리
 - 추진결과
 - 시설관리공단 경상 전출금 집행: 116% 달성(전년과 동일)
 - 시설관리공단 자본 전출금 집행: 125% 달성(전년 대비 3% 상승)
 - 향후계획: 2021년 예산편성지침에 따라 목표 집행을 달성 및 2020년 애로사항 개선 반영

(1) 주요내용

- 체육으로 도약하는 희망행복 가평군청
- 제53회 가평군민의 날 개최
- 체계적인 인력관리로 공직경쟁력 강화
- 조직 역량강화 및 가치창출을 위한 직원교육 강화
- 맞춤형 후생복지로 활기찬 직장분위기 조성
- 민간, 사회단체 활성화 지원
- 기록물 전수조사 및 DB구축
- 기록물의 체계적 관리 및 행정정보 공개
- 이용자 서비스 강화를 위한 정보화기반 구축
- 스마트 정보통신 인프라 구축운영

(2) 성과지표 달성현황

성과지표(단위)	측정산식(방법)	목표대비 달성률	'19년 달성성과	'20년 달성성과
도정시책관련 e-러닝 학습률(도시책)(%)	$\sum(\text{과정별 도정시책 e-러닝교육 이수인원}) / (\text{시군 총 정원}) * 100(\%)$	목표	100	100
		실적	100	100
		달성률(%)	100%	85%
육아휴직 인력대체 실적율(%)	육아휴직 및 대체자 발령 공문	목표	100	100
		실적	75	85
		달성률(%)	0%	85%

(3) 성과분석

- 효율적인 조직 개편 및 공정한 인사행정 운영
- 민간사회단체 활성화 지원
- 소통과 화합의 노사문화 구축
- 맞춤형 후생복지로 활기찬 직장분위기 조성
- 산업안전보건 체계 확립과 산업재해 예방
- 기록물의 체계적인 관리 및 행정정보공개 추진
- 이용자 서비스 강화를 위한 정보화 기반 구축
- 스마트 정보통신 인프라 구축 운영
- 정보통신공사 사용전검사 신속한 민원처리

정책사업목표

주민자치센터 및 자매도시 교류를 통한 건강한 사회분위기 조성

(1) 주요내용

- 희망과 행복이 있는 주민자치센터 운영
- 국내외 자매도시 교류협력사업 활성화

(2) 성과지표 달성현황

성과지표(단위)	측정산식(방법)	목표대비 달성률	'19년 달성성과	'20년 달성성과
국내외 교류협력 활성화(회)	$\left\{ \frac{\text{국내외 교류사업 추진 횟수}}{\text{국내외 교류사업 추진 목표 횟수}} \right\} \times 100$	목표	4	4
		실적	4	4
		달성률(%)	100%	100%

(3) 성과분석

- 주민자치회 시범 실시로 주민자치 기반 마련
- 가평군을 세계에 홍보하는 대외 협력 사업

(1) 주요내용

- 건전하고 투명한 회계 업무 관리
- 투명하고 공정한 계약 관리 추진
- 회계의 책임성·투명성 강화를 위한 세출결산
- 귀속 연말정산 실시
- 효율적인 공용차량 운영 관리

(2) 성과지표 달성현황

성과지표(단위)	측정산식(방법)	목표대비 달성률	'19년 달성성과	'20년 달성성과
전자계약 실적률(%)	(전자계약건수/총계약건수)*100	목표	97.8	97.8
		실적	98	98
		달성률(%)	100%	100%

(3) 성과분석

- 예산.재무회계 결산의 적정이행률: 100%
- 공용차량 사고건수: 7건
- 주민이 알기쉬운 결산보고서 등 제작
- 전자계약실적률: 98%
- 2019년 귀속 연말정산 완료: 956명

(1) 주요내용

- 쾌적한 청사환경 조성 : 공공청사 등 공유재산(시설물) 유지관리·보수
- 효율적인 공유재산 관리
- 물품의 효율적 관리

(2) 성과지표 달성현황

성과지표(단위)	측정산식(방법)	목표대비 달성률	'19년 달성성과	'20년 달성성과
공유재산 대부료 징수율(점)	(당해연도징수액/당해연도부과액)*100	목표	94	94
		실적	80.9	100
		달성률(%)	86%	106%

(3) 성과분석

- 공유재산 대부료 징수율: 100%
- 청사 전기공사, 캐노피 교체공사, 구 청평면사무소 철거, 화장실 리모델링 등 완료
- 불용물품 매각 및 부가가치세 적정신고 완료

(1) 주요내용

- 일자리센터 운영지원
- 장인선정
- 지역일자리 지원사업
- 회복마을 공동일터사업
- 회복일자리사업
- 가평 맞춤형 일자리 창출사업

(2) 성과지표 달성현황

성과지표(단위)	측정산식(방법)	목표대비 달성률	'19년 달성성과	'20년 달성성과
정부합동평가 결과 점수(점)	$\{('20\text{년 취업자수} - 3\text{년 평균치 취업자수}) / 3\text{년 평균치 취업자수}\} * 100$	목표	100	100
		실적	100	101
		달성률(%)	0%	101%
장인선정 결과 건수(명)	'20년 가평군 장인 수 - '19년 가평군 장인 수	목표	2	2
		실적	0	1
		달성률(%)	0%	50%
회복일자리사업(공공근로사업)(명)	'20년 회복일자리 참여자 수 - '19년 회복일자리 참여자 수	목표	50	52
		실적	0	49
		달성률(%)	0%	94%
회복마을 공동일터 사업(건)	'20년 회복 마을 공동일터 사업 선정 건수 - '19년 회복 마을 공동일터 사업 선정 건수	목표	20	5
		실적	20	4
		달성률(%)	100%	80%

(3) 성과분석

- 일자리센터 운영지원: 정부합동평가 목표치 100점 달성 (목표: 380명*0.9/실적:346)
- 장인선정(목표: 연2명/실적 연1명)
- 회복마을 공동일터사업(목표: 5건/실적 4건)
- 가평 맞춤형 일자리 창출사업(목표: 0건/실적 0건)

(1) 주요내용

1. 가평군 회복마을 만들기 단계별 추진 및 마을리더 양성
2. 마을·공동체 주민제안 공모사업 발굴 및 추진
3. 마을공동체 통합지원센터 운영 및 민간네트워크 구축

(2) 성과지표 달성현황

성과지표(단위)	측정산식(방법)	목표대비 달성률	'19년 달성성과	'20년 달성성과
회복마을 만들기 사업 선정 마을(건수)	연중 사업 선정 마을 수	목표	0	30
		실적	27	27
		달성률(%)	0%	90%

(3) 성과분석

1. 마을만들기사업 추진 - 모람마을 3개마을 도람마을 1년차 진입, 도람마을 1년차마을 3개소 2년차 승급, 이바지마을 1개소 신규참여
2. 농촌다움 지표 개발 연구용역 완료 - 가평군 특성에 맞는 농촌다움 지표를 개발하여 마을만들기 사업 추진에 반영
3. 마을공동체 디지털 아카이브 구축 - 마을역사, 마을특성, 활동내역 등 자료 아카이브화

(1) 주요내용

- 시장 시설관리 및 운영
- 중소기업 성장 지원
- 소규모 기업환경 개선사업
- 목도지방산업단지 관리

(2) 성과지표 달성현황

성과지표(단위)	측정산식(방법)	목표대비 달성률	'19년 달성성과	'20년 달성성과
소규모 기업환경 개선 보조(3건)(건)	완료 보고	목표	3	3
		실적	3	4
		달성률(%)	0%	133%
소규모 기업환경 개선 자체(1건)(건)	공사완료 보고서	목표	1	1
		실적	0	0
		달성률(%)	0%	0%
기업 홈페이지 유지보수 용역 계약(건)	용역 계약	목표	1	1
		실적	0	0
		달성률(%)	0%	0%
중소기업 지원시책 설명회 개최(회)	설명회 개최	목표	1	1
		실적	0	0
		달성률(%)	0%	0%

(3) 성과분석

- 기업하기 좋은 환경조성을 위한 노력도를 정량분석으로 성과 분석
- 소규모 기업환경 개선사업(보조) 3건 목표 대비 4건 성과 달성
 - 소규모 기업환경 개선사업(자체) 1건 목표 대비 0건 성과 미달성
 - 기업 홈페이지 유지보수 관리 용역 계약 1건 목표 대비 0건 성과 미달성
 - 중소기업 지원시책 설명회 개최 1회 목표 대비 0회 성과 미달성

(1) 주요내용

- 도시가스공급사업
- 북면 LPG배관망 구축사업
- 서민층 가스시설 개선사업
- 신재생에너지 보급사업

(2) 성과지표 달성현황

성과지표(단위)	측정산식(방법)	목표대비 달성률	'19년 달성성과	'20년 달성성과
미래지향적 에너지 공급(미터)	계획수립	목표	3600	4600
		실적	3600	4600
		달성률(%)	0%	100%

(3) 성과분석

1. 도시가스공급사업

사업내용: 가평읍 대곡리75-3번지 일원 0.4km, 상면 향사리 129-1번지 일원 1.7km 향사리 448-2번지 일원 0.9km, 향사리87-4번지 일원 0.16km, 가평읍 하색리 487-1번지 일원 2km

2. 북면LPG배관망 구축사업

사업위치: 북면(목동1리, 이곡2리)

사업규모: LPG배관망 10km, 저장탱크 2개소(2.449톤*4기)설치

사업기간: 2019 ~ 2021. 1

사업내용: 배관망 매설 및 저장탱크 설치, 가정 내 배관설치(보일러 및 계량기 등, 약230세대)

3. 신재생에너지 보급사업

사업내용: 태양광·태양열·지열 등의 신재생에너지 설비를 주택에 설치 시 에너지원 별로 일정액의 보조금을 지원

사업목표: 정부에서 추진 중인 신재생에너지 확대 사업에 따라 가평군의 신재생에너지 사업 지속 발전을 위한 신재생에너지 보급

예정: 69가구 / 10,000천원

결과: 69가구 / 94,950천원 (달성률 100%)

(1) 주요내용

- 물가안정 및 소비자보호
- 가평사랑상품권 확대보급

(2) 성과지표 달성현황

성과지표(단위)	측정산식(방법)	목표대비 달성률	'19년 달성성과	'20년 달성성과
물가안정대책 수립(회)	계획수립	목표	100	100
		실적	100	100
		달성률(%)	0%	100%

(3) 성과분석

1. 전략목표 달성기여도
 - 지역경제육성 : 물가안정
2. 목표달성 과정 및 방법
 - 지방물가 안정 관리로 서민생활 안정 도모(물가대책 수립 및 결과보고)

(1) 주요내용

- 보전지출
 - 예수금원리금상환
 - 예수금 이자상환

(2) 성과지표 달성현황

성과지표(단위)	측정산식(방법)	목표대비 달성률	'19년 달성성과	'20년 달성성과
목동산업단지 환경개선사업(건)	환경개선 계약	목표	1	1
		실적	0	1
		달성률(%)	0%	100%

(3) 성과분석

- 목동일반산업단지를 사용자들이 쾌적하게 이용할 수 있도록 지속적인 환경개선을 목표로 함
- 목동산업단지 환경개선사업(산업단지 보행로교체공사 및 옹벽공사) 1건의 성과 달성

정책사업목표

문화예술을 진흥하고 문화유산을 보존·관리한다.

(1) 주요내용

- 문화예술의 진흥을 위한 각종 사업활동의 지원을 통해 전통문화예술 계승
- 새로운 문화예술을 창조하여 향토 문화 및 지역문화예술 진흥 도모
- 지역문화예술 발전 및 주민들의 문화 욕구 충족
- 자생적인 문화예술 발전 기반 마련

(2) 성과지표 달성현황

성과지표(단위)	측정산식(방법)	목표대비 달성률	'19년 달성성과	'20년 달성성과
공공문화시설의 문화가 있는 날 참여율(점)	매달 마지막 수요일이 포함된 주간의 '문화가 있는날' 명칭으로 특별혜택을 제공한 문화예술회관의 수	목표	100	100
		실적	0	33
		달성률(%)	0%	33%
소외지역 문화활성화 실적(점)	소외지역 계층 대상공연회수/총공연회수*85%+소외공연단체의회수/그룹별 가능회수+15%(3,2,1)가평은 1	목표	100	100
		실적	100	100
		달성률(%)	0%	100%

(3) 성과분석

- 문화의 날 프로그램 공연(3회)/ 총 9회 목표 중 3회 공연
(코로나-19 확산에 따른 공연 취소로 불가피하게 실적 저조)
- 소외지역 문화활성화 실적 총 공연 45회 중 45회 추진으로 가중치 100%달성(코로나19로 인하여 대면공연4회 + 비대면 공연 41회)

정책사업목표**축제 개최를 통해 지역문화 진흥 및 경제를 활성화 한다.****(1) 주요내용**

- 다양한 축제의 성공적 개최를 통한 관광객 증대
- 자라섬 전국밴드경연대회를 통해 축제와 함께 자라섬을 음악의 섬으로 새로운 문화 콘텐츠 정착

(2) 성과지표 달성현황

성과지표(단위)	측정산식(방법)	목표대비 달성률	'19년 달성성과	'20년 달성성과
성공적인 축제 개최 지원(점수)	축제에 대한 군민 만족도에 대한 설문조사 등	목표	100	100
		실적	97	98
		달성률(%)	0%	98%

(3) 성과분석

코로나19로 인해 제17회 자라섬 재즈페스티벌을 온라인으로 추진하였으며, 누적 조회수 150만을 기록함

정책사업목표

스포츠육성지원을 통한 군민의 행복한 삶 실현 및 지역경제를 활성화 한다.

(1) 주요내용

- 각종 체육대회 유치를 통한 지역경제활성화 도모
- 생활체육 및 전문체육 단체 지원.육성을 통한 체육활성화 도모
- 학교체육, 직장체육 지원을 통한 우수선수 육성

(2) 성과지표 달성현황

성과지표(단위)	측정산식(방법)	목표대비 달성률	'19년 달성성과	'20년 달성성과
체육시설확충 사업추진율(%)	(사업완료건수/사업계획선수)*100	목표	100	100
		실적	98	100
		달성률(%)	98%	100%
전국대회 평균 메달 획득수(건)	(당해년도 획득 메달수/출전대회수)	목표	7	7
		실적	0	2
		달성률(%)	0%	29%
스포츠 투어리즘 참가자수(명)	대회별 참가자수	목표	1106	1106
		실적	0	450
		달성률(%)	0%	41%

(3) 성과분석

코로나-19 확산에 따른 각종 체육대회 개최 및 출전의 취소로 불가피하게 실적 저조
2020년 준공예정 사업 10건 중 10건 준공 및 사업완료

정책사업목표

문화유산 보존 및 관리를 통해 유구한 역사적 가치를 전승.
계승한다.

(1) 주요내용

- 문화재의 체계적인 보존, 관리
- 매장문화재 전문가 자문제도 시행으로 관련 인허가 전문성 제고

(2) 성과지표 달성현황

성과지표(단위)	측정산식(방법)	목표대비 달성률	'19년 달성성과	'20년 달성성과
문화재 보수정비 추진실적(%) (%)	(예산집행액/예산확보액)*100	목표	95.8	95.8
		실적	95.8	95.2
		달성률(%)	100%	99%

(3) 성과분석

- 2020년: 총 1,516,295,000/1,443,124,120*100=95.2
- 국가지정 지출액 431,000,000/예산현액 431,000,000
 - 도지정 지출액 108,048,090/예산현액 162,795,000
 - 향토문화재 지출액 465,476,030/예산현액 483,900,000
 - 전통사찰 지출액 438,600,000/예산현액 438,600,000

(1) 주요내용

- 문화관광해설사 운영, 가평관광지 순환버스 운영, 관광안내소 및 안내판 관리 등

(2) 성과지표 달성현황

성과지표(단위)	측정산식(방법)	목표대비 달성률	'19년 달성성과	'20년 달성성과
문화관광해설사 수요자 만족도(점)	설문을 통한 수요자만족도 점수	목표	75	76
		실적	0	77
		달성률(%)	0%	101%
주요 관광시설 유지관리 사업 추진율(자라섬 등)(%)	(사업완료건수/사업계획건수)*100	목표	100	100
		실적	0	100
		달성률(%)	0%	100%

(3) 성과분석

- 관광산업 육성 및 관광자원 활성화
 - 경기도 생태관광 거점마을 선정: 행현2리 [아침고요 푸른마을]
 - * 2019-2020(2년): 350백만원(도비 175백만원, 군비 175백만원)
 - 야영장 화재 안전성 및 안전 위생시설 개보수 지원 사업
 - * 화재 안전성 지원 11개소, 안전위생시설 개보수 지원 4개소
 - 전통한옥체험 숙박시설 개보수 지원 사업(2개소)
 - 자라섬-남이섬일대 관광특구 기본계획 및 타당성조사 공동용역 완료
- 관광객 맞이 인프라 구축 및 관광홍보
 - 전자관광지도를 통한 스마트 관광 인프라 구축
 - * 위치기반시스템을 이용하여 원하는 관광지의 관광 정보와 내비게이션 연동 으로 관광객 편의성 증대
 - 관광안내소 및 문화관광해설사 운영
 - * 관광안내소(5개소), 순환버스(A코스 4대, B코스 2대) 및 해설사(13명) 운영
 - 다각적인 홍보활동으로 관광객 유치
 - * 국제관광박람회 참가, 관광안내지도 발간, 수도권 전광판 및 G-버스 홍보 등
- 관광기반시설 확충 및 관리
 - 관광기반 시설 확충
 - * 밀리터리테마공원 조성 완료, 상천테마파크 조성 완료
- 세계속의 자라섬 관광명소화 추진
 - 자라섬 한국관광공사 야간경관 100선 선정
 - 자라섬 무장애 관광환경 조성을 통한 관광복지 구현

정책사업목표

경제상황에 맞는 세원관리대책 추진으로 지역발전의 원동력인 자주재원 확충 강화

(1) 주요내용

- 지방세수 안정을 위한 지방세 목표달성
- 공정한 법인 세무조사 및 누락세원 발굴
- 지방세입의 안정적 확보 및 효율적 금고운용
- 세외수입 체납액 징수활동 강력 추진
- 개별주택가격 공시업무의 적정 추진
- 법리중심의 엄중한 체납행정 강화
- 취득세 신고납부 안내
- 신용정보 활용 체납처분 사전예고 추진

(2) 성과지표 달성현황

성과지표(단위)	측정산식(방법)	목표대비 달성률	'19년 달성성과	'20년 달성성과
지방세 목표 대비 징수액(백만원)	도세징수액+군세징수액	목표	115,587	113,268
		실적	110,950	122,971
		달성률(%)	96%	108%
지방세 체납액 정리율(%)	[(체납세 정리액+과오납 환부액)/(조정액+과오납 환부액)]*100%	목표	50	50
		실적	53.2	50.3
		달성률(%)	106%	101%
세외수입 체납액 정리율(%)	{(체납액정리액+과오납 환부액)/(조정액+과오납 환부액)}*100%	목표	30	30
		실적	32.74	34.18
		달성률(%)	109%	114%
개별주택가격 이의신청 인용율(%)	(이의신청 인용개별주택수/이의신청 개별주택수)*100%	목표	24	21
		실적	0	0
		달성률(%)	100%	100%

(3) 성과분석

- 재정건전성 제고를 위한 지방세 목표달성
 - 합리적인 세수관리로 안정적 지방재정 확충기여
 - 경제상황에 맞는 세원관리대책으로 지방세 징수목표 달성
- 지방세 체납액 최소화 추진
 - 조세정의 실현을 통한 납세의식 고취 및 가평군 행정재원 확보
- 세무조사 활동 강화
 - 취약분야에 대한 기획조사 확대로 적극적인 세원관리와 납세자 사전과세안내로 신뢰세정을 구축하고 불필요한 지방세 지출(비과세 감면) 최소화 및 투명성 제고
- 지방세 환급금 최소화
 - 신속하고 적극적인 지방세 환급금 환부를 통한 신뢰세정 구현 및 납세자 만족도 최대화
- 세외수입 체납정리 노력 강화
 - 부군수 주관 체납징수대책보고회 개최로 세외수입 체납 관심도 제고 및 체납 징수체계 구축
- 과태료 체납액 효율적 운영관리
 - 체납부서 중점 점검 실시 및 체납세 회의 개최로 과태료 문제점 인식 및 체계적인 체납관리로 체납액 최소화 추진
- 개별주택가격의 정확성 제고
 - 개별주택가격의 정확한 산정으로 가격의 객관성과 공정성 확보
- 지방세 전자납부율
 - 지방세 전자납부의 성공적인 운영과 이용 활성화로 종이없는 녹색 지방세 실현

(1) 주요내용

- 군민중심 공감행정 실현
(찾아가는 종합민원실 운영, 민원 사무편람 현행화, 일과시간외 여권업무 서비스, 민원모니터 운영, 민원 편의 시설확충, 친절교육을 통한 민원서비스 향상)
- 신속하고 효율적인 복합민원 고품격 민원 서비스 제공
(복합민원 실무종합심의회 운영, 민원처리 옐로우 카드제 운영, 민원사무처리기간 단축 마일리지 운영, 민원공무원 직무 스트레스 해소를 위한 치유프로그램 운영)

(2) 성과지표 달성현황

성과지표(단위)	측정산식(방법)	목표대비 달성률	'19년 달성성과	'20년 달성성과
인감증명서 발급대비 본인서명사실확인서 발급 실적(%)	(본인서명사실확인서 발급 통수/인감증명서 발급 통수*100)	목표	5.0	5.0
		실적	5.4	4.13
		달성률(%)	100%	83%

(3) 성과분석

- 인감증명서 발급대비 본인서명사실확인서 발급률 실적치(본인서명사실확인서 발급 통수 139)/(인감증명서 발급통수 4,672): 4.13%
- 목표치 5%의 83%를 달성, 향후 본인서명사실확인서 발급 홍보 및 관계유관기관 및 부서에 발급장려 요청 등 대응 방안 마련 필요

(1) 주요내용

- 지목변경에 따른 취득세 신고대행 서비스 추진
- 부동산종합공부시스템 지적(임야)도 도곽 오류 정비사업 추진
- 정확한 지적재조사 사업 추진
- 지적공부 세계측지계 변환 사업 추진
- 지적기준점 관리 체계 확립을 통한 정확한 측량성과 제공
- 개별공시지가 조사 및 결정
- 건전한 부동산 거래질서 확립
- 개발부담금 부과 징수
- 가평군 공간정보통합관리 시스템 효율적 운영
- 쉽고 편리한 도로명 주소 생활화 추진

(2) 성과지표 달성현황

성과지표(단위)	측정산식(방법)	목표대비 달성률	'19년 달성성과	'20년 달성성과
지적업무 처리기간 단축(%)	(처리기간 단축건수/접수건수)*100 [측량성과검사 기간 30% 단축건수, 토지이동 처리기간 50% 단축건수]	목표	94.5	94.5
		실적	95.3	95
		달성률(%)	100%	100%
개발부담금 징수(건)	개발부담금 징수 건수	목표	15	15
		실적	17	35
		달성률(%)	100%	100%
개별공시지가 검증반영율(%)	(검증필지수/조사대상필지수)*100	목표	65	65
		실적	65	65
		달성률(%)	100%	100%

(3) 성과분석

- 지적업무 처리기간 단축률 실적치[(처리기간 단축건수/접수건수)*100]: 95%
 - 목표치 100% 달성
- 개발부담금 징수 건수 실적치(개발부담금 징수 건수): 35건
 - 목표치 100% 달성 내년도 목표치 상향 조정 검토 필요
- 개별공시지가 검증반영률 실적치[(검증필지수 / 조사대상필지수)*100]: 65%
 - 목표치 100%달성

(1) 주요내용

- 자원봉사센터 직원 인건비 및 사무관리비 등 센터 운영 지원
- 자원봉사자 전문성 향상 역량강화 교육 실시
- 전문 자원봉사단체 육성, 우수 봉사프로그램 지원, 자원봉사 활성화 프로그램 개발·운영
- 센터 사업 및 봉사활동 홍보, 자원봉사자 봉사활동 지원 등

(2) 성과지표 달성현황

성과지표(단위)	측정산식(방법)	목표대비 달성률	'19년 달성성과	'20년 달성성과
자원봉사활성화율(%)	(참여인원증가율*90%)+(프로그램운영상황*10%)	목표	89	94
		실적	93	77
		달성률(%)	104%	82%

(3) 성과분석

- 자원봉사활성화
 - 참여인원 2018년 45,311명, 2019년 26,867명, 2020년 26,875명
 - * 2년 평균 (45,311명+26,867명)/2년=36,089명
 - * 코로나-19로 인하여 자원봉사 참여인원 감소
 - 프로그램운영 22개사업 완료

(1) 주요내용

- 군민 중심의 맞춤형 서비스 통합조사 관리
- 의료급여서비스 지원을 통한 건강한 생활지원
- 저소득층의 최저생활보장 및 자활을 통한 삶의 질 향상

(2) 성과지표 달성현황

성과지표(단위)	측정산식(방법)	목표대비 달성률	'19년 달성성과	'20년 달성성과
자활사업참여자 증가율(%)	최근2년 평균 자활참여 자수 / 현년도 자활참여 자수	목표	68	70
		실적	72	68
		달성률(%)	105%	97%

(3) 성과분석

- 자활사업참여자 증가율
 - 목표 : 기초생활수급자의 자활사업 참여 유도
 - 실적 : 68% 달성
 - 최근2년 평균 자활참여자수 / 현년도 자활참여자수
 - 19 / 13 = 68%

(1) 주요내용

- 찾아가는 보건·복지서비스 제공으로 복지행정 구현
- 나눔을 통한 이웃사랑 실천

(2) 성과지표 달성현황

성과지표(단위)	측정산식(방법)	목표대비 달성률	'19년 달성성과	'20년 달성성과
통합사례관리 추진실적(%)	30일 이내 사례관리 계획건수 / 사례관리 선정건수	목표	76	77
		실적	76	78
		달성률(%)	100%	100%

(3) 성과분석

- 통합사례관리 추진 실적
 - 목표 : 사례관리 선정 후 30일 이내 계획수립에 대한 전년대비 1% 상향 조정
 - 실적 : 전년(98%) 대비 올해 1% 상향 목표(99%) 달성
(6개 읍면 맞춤형복지팀에서 통합사례관리 직접 수행 및 서비스연계사업 추진 가능)

(1) 주요내용

- 보훈수당 지원: 국가유공자·유족 생활 안정 지원 등
- 보훈단체 및 보훈행사 지원: 보훈단체 지원을 통한 호국 정신 계승
- 보훈회관 운영지원: 보훈단체의 지역사회 기여를 위한 안정적 활동 공간 확보
- 가평 전적비 공원 건립: 전적비 집단화를 통해 관리운영 도모 및 관광자원 개발

(2) 성과지표 달성현황

성과지표(단위)	측정산식(방법)	목표대비 달성률	'19년 달성성과	'20년 달성성과
보훈대상자 수당 지급 실적(명)	12월 기준 보훈명예수당 지급 실적	목표	430	434
		실적	455	576
		달성률(%)	105%	130%

(3) 성과분석

- 보훈대상자 수당 지급 실적
- 목표: 보훈명예수당 과거 3년 평균 지급인원 대비 1% 상향
- 실적: 12월 지급실적(576명) / 3년 평균 실적(443명) = 130%

정책사업목표

**행복한 노후생활을 위한 복지서비스 제공
노인여가활동 활성화를 위한 운영 지원
문화복지 증진을 위한 복지시설 기능강화**

(1) 주요내용

- 노인 장기요양보호서비스 제공 및 노인복지시설 운영 지원
- 독거노인에 대한 종합적인 사회안전망 구축
- 기초연금 및 노인 일자리사업 등 경제적 지원
- 노인복지관 운영 지원 및 기능 활성화
- 노인회 및 경로당 운영 지원

(2) 성과지표 달성현황

성과지표(단위)	측정산식(방법)	목표대비 달성률	'19년 달성성과	'20년 달성성과
노후생활 보장을 위한 서비스연계 실적 향상(명)	기초연금 및 노인 사회활동 수혜인원	목표	10814	10918
		실적	10850	11820
		달성률(%)	100%	108%
노인여가복지시설 이용실적 향상(명)	노인복지관 연 이용인원 조회	목표	77777	78555
		실적	77777	101418
		달성률(%)	100%	129%

(3) 성과분석

1. 성과지표: 노후생활 보장을 위한 서비스연계 실적 향상(기초연금 및 노인 사회활동 수혜인원) 실적 달성
 - 기초연금 월 평균 10,380명 지원, 노인일자리 2020년 실적 1,449명
 - 기초연금 대상자 및 노인일자리 사업량 증가 추세임
2. 성과지표: 노인여가복지시설 이용실적 향상(노인복지관 연 이용인원) 실적 달성
 - 노인복지관 2020년 누적 이용자 수 101,418명으로 목표치 달성
 - 매년 이용자 수가 증가 추세임

정책사업목표

**아동이 행복한 성장환경 조성
믿고 맡길 수 있는 보육서비스 제공**

(1) 주요내용

- 아동복지 지원사업 및 어린이 놀이체험시설 설치
- 지역아동센터, 초등돌봄사업 및 아동양육시설 운영지원
- 취약계층 아동 맞춤형 통합서비스 제공을 위한 드림스타트 운영
- 영유아 무상보육 및 가정양육수당 지원
- 어린이집 운영지원 및 보육교사 처우개선지원 등

(2) 성과지표 달성현황

성과지표(단위)	측정산식(방법)	목표대비 달성률	'19년 달성성과	'20년 달성성과
다함께돌봄센터 이용률(명)	다함께돌봄센터 월이용 평균 아동	목표	13	15
		실적	13	25
		달성률(%)	100%	166%
보육시설환경개선 및 교사처우 개선(%)	(어린이집 이용 영유아 수/전체영유아수)*100	목표	60	61
		실적	60	69
		달성률(%)	100%	113%

(3) 성과분석

- 다함께돌봄센터 이용률
 - _월이용 평균 아동: 25명
 - _당해연도 이용목표치 15명 대비 10명 초과달성
- 보육시설 환경개선 및 교사 처우개선
 - 목표: 과거 4년치 평균치보다 1%상향된 61%
 - 실적: 전체 영유아 인구수 대비 어린이집 이용률 69%로 실적달성

정책사업목표

**양성평등 실현 및 저출산 극복 추진
건강한 가정 지원 및 행복한 다문화사회 조성**

(1) 주요내용

- 가족친화 직장문화 조성 및 성폭력 등 예방교육
- 여성단체활동 지원 및 여성이 안전한 가평 조성
- 양성평등실현을 위한 성별영향분석평가 사업 추진
- 출산장려를 위한 자녀 출산 축하금 지원
- 건강가정·다문화가족지원센터 운영 및 사업추진
- 아이돌봄지원사업 추진

(2) 성과지표 달성현황

성과지표(단위)	측정산식(방법)	목표대비 달성률	'19년 달성성과	'20년 달성성과
건강가정지원 및 다문화가족 지원센터 이용만족도 제고(%)	이용자 만족도 조사	목표	100	80
		실적	97	85
		달성률(%)	97%	106%
직장 내 성폭력 등 예방교육 참석율(%)	교육 참석 인원수/교육 대상 직원수	목표	0	80
		실적	0	85
		달성률(%)	0%	106%

(3) 성과분석

- 건강가정 및 다문화 가족지원
 - 목표: 서비스 제공 향상 및 이용자 만족도 제고
 - 실적: 이용자 만족도 향상으로 당해연도 달성률 향상
- 직장내 성폭력 등 예방교육 참석율
 - 목표: 직장내 폭력 예방 방지로 건전한 직장 분위기 조성
 - 실적: 교육결과 보고서 및 교육참석명부

정책사업목표

**장애인의 생활안정 및 사회참여 기회제공
장애인·노숙인시설 서비스의 질과 이용만족도 향상**

(1) 주요내용

- 장애인 자활능력 향상지원: 장애인단체지원, 장애인일자리 및 활동지원 등
- 장애인 생활안정 지원: 장애수당 및 장애인연금, 장애인의료비 등
- 장애인복지시설 운영지원: 장애인거주시설, 장애인지역사회재활시설 등
- 노숙인,행려자 지원: 노숙인시설 운영지원, 행려자 여비 지원 등

(2) 성과지표 달성현황

성과지표(단위)	측정산식(방법)	목표대비 달성률	'19년 달성성과	'20년 달성성과
장애인일자리사업 추진실적 (%)	(장애인일자리사업/장애인일자리사업 배정인원) *100	목표	100	100
		실적	100	100
		달성률 (%)	100%	100%
장애인연금 수급자 수 (%)	(수급자수/수급권자수)*100	목표	100	100
		실적	100	100
		달성률 (%)	100%	100%

(3) 성과분석

1. 성과지표: 장애인 자활능력 향상 지원(장애인일자리 추진 실적) 실적 달성
 - 장애인일자리 배정 인원 13명, 장애인일자리 참여 인원 13명으로 100% 달성
 - 장애인일자리 사업량 증가 추세임
2. 성과지표: 장애인 생활안정 지원(장애인연금 수급자 수) 실적 달성
 - 장애인연금 수급자 누락없이 장애인연금 지급하여 100% 달성

정책사업목표

**성실한 재산관리로 세수증대에 기여한다.
도로의 신속한 정비로 쾌적한 도시환경을 유지한다.**

(1) 주요내용

- 국유재산 및 건설업 관리 강화
- 발전소 주변지역 지원사업
- 소규모 지역개발 사업

(2) 성과지표 달성현황

성과지표(단위)	측정산식(방법)	목표대비 달성률	'19년 달성성과	'20년 달성성과
비법정도로 정비사업 추진율(%)	{당해년도 집행액/(당해년도 최종예산액+이월예산액)}*100	목표	92	94
		실적	74	87
		달성률(%)	80%	92%
발전소 주변지역 지원사업 추진율(%)	{당해년도 집행액/(당해년도 최종예산액+이월예산액)}*100	목표	85	90
		실적	70	77
		달성률(%)	82%	86%

(3) 성과분석

2020년도 소규모 지역개발사업 완료 60건 4,006백만원
 가평읍: 개곡2리 도로 정비공사 등 11건
 설악면: 방일3리 평촌길 도로재포장공사 등 8건
 청평면: 대성1리 아스콘덧씌우공사 등 9건
 상 면: 행현1리 가드레일 설치공사 등 9건
 조종면: 상판리 배수로 정비공사 등 6건
 북 면: 소법1리 중간말 아스콘덧씌우기공사 등 5건
 기 타: 소규모 유지보수(견적) 12건

2020년도 청평수력발전소 지원사업: 7건, 322백만원
 가평읍: 금대리 비령대 세천 정비공사 1건
 설악면: 미사리 휴게소 인근 세천정비공사 1건
 청평면: 상천리 수리재마을 입구 재포장공사 등 3건
 민간자본보조: 이화리 공동작업장 신축 등 2건

2020년도 청평양수발전소 지원사업: 4건, 160백만원
 가평읍: 산유리 원수골 도로 정비공사 1건
 소득증대: 호명호수 전기관람차 구입 1건
 민간자본보조: 북장리 마을회관 저온저장고 설치 등 2건

정책사업목표

**편리한 도로망을 구축하여 지역개발을 촉진한다.
도로의 신속한 정비로 쾌적한 도시환경을 유지한다.**

(1) 주요내용

- 쾌적하고 안전한 도로관리
- 급경사지 정비를 통한 안전한 도로조성
- 자전거길 환경개선
- 군도 개설 및 확충
- 농어촌도로 개설 및 확충

(2) 성과지표 달성현황

성과지표(단위)	측정산식(방법)	목표대비 달성률	'19년 달성성과	'20년 달성성과
관내도로 정비율(%)	{당해년도 집행액/(당해년도 최종 예산액+이월 예산액)}*100	목표	90	93
		실적	85	93
		달성률(%)	94%	100%
군도 정비사업 추진율(%)	{당해년도 집행액/(당해년도 최종 예산액+이월 예산액)}*100	목표	80	85
		실적	85	77
		달성률(%)	106%	91%
농어촌도로 정비사업 추진율(%)	{당해년도 집행액/(당해년도 최종 예산액+이월 예산액)}*100	목표	80	85
		실적	94	69
		달성률(%)	117%	81%
자전거도로 정비사업 추진율(%)	{당해년도 집행액/(당해년도 최종 예산액+이월 예산액)}*100	목표	100	100
		실적	100	100
		달성률(%)	100%	100%

(3) 성과분석

- 관내도로 정비
 - 농어촌도로(설102호선) 외 6개소 도로재포장(L=4.9km)
 - 군도20호선(상면초교앞) 외 6개소 보도설치(L=5.2km)
 - 가평군청 제2청사앞 외 4개소 보도정비(L=1.8km)
 - 군도20호선(원흥교앞) 외 2개소 배수시설정비(L=0.3km)
 - 급경사지 붕괴위험지역 정비사업(상천지구, 덕현지구)
 - 군도6호선(상지로) 안전시설물보강
 - 도로포장 및 보도 유지보수공사 외 2건 연간단가
 - 국도75호선 도로표지판 정비 외 11개소 도로표지판 정비(126EA)
 - 소규모 도로시설 및 안전시설 유지보수 30건
 - 교량(법정도로) 정밀안전 및 정기안전점검(교량 42개소)
 - 도로점용허가(331건, 징수액 272백만원) 및 불법행위 단속(11건)
 - 도로관리
 - 도로보수원 365일 상시 대기 및 출동 민원처리(약 200건)
 - 도로변 풀베기(행락철, 추석맞이 각 1회) 및 도로환경 정비(수시)
 - 19 ~ 20년 겨울철 제설작업, 연인원 약 2,000명 투입
- 군도 정비사업 추진율
 - 군도8호선 공사(1단계) 준공
 - 군도8호선 2단계 구간 보상협의 진행 중(보상율 50%)
 - 군도10호선 보상협의 완료
 - 군도10호선 공사 준공
 - 군도13호선 실시설계용역 진행 중(공정율 75%)
- 농어촌도로 정비사업 추진율
 - 농어촌도로 설206호선 소규모재해영향평가 용역 준공
 - 농어촌도로 설206호선 소규모환경영향평가 용역 진행 중(공정율 90%)
 - 농어촌도로 설206호선 실시설계용역 진행 중(공정율 85%)
 - 농어촌도로 상102호선 2단계구간 노선지정
 - 농어촌도로 상102호선 2단계구간 보상협의 중(보상율 30%)
 - 농어촌도로 상201호선 보상협의 완료
 - 농어촌도로 상201호선 공사 착공 및 준공
 - 농어촌도로 상203호선 노선지정
 - 농어촌도로 상204호선 2단계구간 노선지정
 - 농어촌도로 상204호선 2단계구간 보상협의 중(보상율 30%)
 - 농어촌도로 조종101호선 보상협의(1단계) 완료
 - 농어촌도로 조종101호선 1단계 공사 준공
 - 농어촌도로 조종101호선 2단계 보상협의(보상율 95%)
 - 농어촌도로 북101호선 노선지정 협의 중(진행율 75%)
 - 농어촌도로 북101호선 실시설계용역 진행 중(공정율 80%)
- 자전거도로 정비
 - 자전거도로 유지보수(볼라드, 데크, 터널, 예초작업 등) 19건

정책사업목표**보행자의 쾌적한 보행에 필요한 가로환경을 확보한다.****(1) 주요내용**

- 가로·보안등 신설 및 교체
- 각종 생활민원처리

(2) 성과지표 달성현황

성과지표(단위)	측정산식(방법)	목표대비 달성률	'19년 달성성과	'20년 달성성과
주민불편사항처리대비 사전 관찰(예찰) 처리율(%)	(사전관찰(예찰)처리 건 수/주민불편사항처리 건 수)*100	목표	60	65
		실적	80	70
		달성률(%)	133%	107%

(3) 성과분석

- 2020년도 농촌취약 가로등 설치: 148등
- 2020년도 노후가로등 등기구 교체: 368등
- 2020년도 가로, 보안등 보수 현황: 2,365건
- 2020년도 생활불편민원 처리 현황: 1,235건

정책사업목표

사태에 대비한 준비로 안전한 가평 건설

(1) 주요내용

- 민방위 시설장비 관리, 교육훈련
- 예비군 운영
- 사회복지무요원 관리
- 관군협력사업

(2) 성과지표 달성현황

성과지표(단위)	측정산식(방법)	목표대비 달성률	'19년 달성성과	'20년 달성성과
비상대비 교육 및 현장체험 이수율(점)	19년 시군종합평가결과	목표	100	100
		실적	100	100
		달성률(%)	100%	100%
비상대비 역량 강화 교육 추진 실적(점)	19년 시군종합평가 결과	목표	100	100
		실적	100	100
		달성률(%)	100%	100%
경보단말 장애 발생률(%)	20년 시군종합평가 결과	목표	100	100
		실적	100	100
		달성률(%)	100%	100%
민방위대 화생방 방독면 확보율(점)	20년 시군종합평가 결과	목표	100	100
		실적	100	100
		달성률(%)	100%	100%

(3) 성과분석

- 지역방위 대응태세 확립 계획 대비 100% 목표 달성
- 코로나 19 영향에 따른 집합교육 및 실제훈련 미실시
 - 민방위 교육 집합교육 → 사이버 교육으로 전환

정책사업목표

재해 및 재난 사전예방 및 대응능력강화를 통해 각종 재해로부터 안전한 가평구현

(1) 주요내용

- 체계적인 재난예방시설운영 및 사전 안전점검을 통한 안전가평 실현
- 여름철 물놀이 사고예방을 위한 안전교육 및 안전시설 설치
- 최근 급격한 기후변화 등으로 빈발하는 풍수해 대비 보험 지원
- 대형 재난 및 인명피해 최소화를 위한 자연재해위험지역 정비 및 재난예방시설 확충

(2) 성과지표 달성현황

성과지표(단위)	측정산식(방법)	목표대비 달성률	'19년 달성성과	'20년 달성성과
공공시설물 내진대책 추진 실적(점)	19년 시군종합평가 결과	목표	100	100
		실적	100	100
		달성률(%)	100%	100%
물놀이 안전사고 예방 강화 실적(%)	((최근 3년 수난사고 발생 건수*0.9)/당해 연도 수난사고 발생 건수)*100	목표	100	100
		실적	100	100
		달성률(%)	100%	100%

(3) 성과분석

내진보강 확대를 통한 공공시설물 내진을 증가
 물놀이 안전사고 감소에 따른 감소실적

정책사업목표**아름답고 쾌적한 하천환경 조성 및 수해 예방을 통한 군민의 삶의 질 향상****(1) 주요내용**

- 하천내에서의 각종 불법행위 단속 및 하천 점용지 관리 등 하천유지관리를 통한 청정가평 실현
- 국가 지방하천, 소하천 등 보수보강을 통한 풍수해에 안전한 가평 건설

(2) 성과지표 달성현황

성과지표(단위)	측정산식(방법)	목표대비 달성률	'19년 달성성과	'20년 달성성과
소하천 정비사업 추진율(100%)	공정율: (실적공정률/계획공정률)*100	목표	100	100
		실적	100	80
		달성률(%)	100%	80%

(3) 성과분석

- 사그막천 정비사업: 보상 83%완료, 공사 2차분(최종분) 착공
- 사근천 토지보상 추진중(사근천 정비사업: 보상 70%완료)
- 앙상골천 실시설계용역 추진중(앙상골천 소규모환경영향평가 협의 완료, 사전설계 조건부 승인(경기도))

정책사업목표**아름답고 쾌적한 세천환경 조성 및 수해예방을 통한 군민의 삶의 질 향상****(1) 주요내용**

○ 관내 세천 및 배수로 등 비법정 시설에 대한 정비를 통하여 수해를 예방하고 쾌적한 주민생활환경 조성

(2) 성과지표 달성현황

성과지표(단위)	측정산식(방법)	목표대비 달성률	'19년 달성성과	'20년 달성성과
세천 및 배수로 정비(개소)	세천 및 배수로 정비실적	목표	100	100
		실적	100	100
		달성률(%)	100%	100%

(3) 성과분석

- 국가하천 유지관리: 15개 사업 / 예초, 수목식재 등
- 지방하천 유지관리: 14개 사업 / L=0.73km
- 소하천 유지관리: 8개 사업 / L=0.50km
- 비법정하천 유지관리: 15개 사업 / L=0.70km

(1) 주요내용

- 유도선 및 수상레저 사업장 관리 및 안전교육 실시

(2) 성과지표 달성현황

성과지표(단위)	측정산식(방법)	목표대비 달성률	'19년 달성성과	'20년 달성성과
유도선 사업자 및 종사자 교육 참가율(%)	유도선 사업자 및 종사자 교육 참가율(교육 참가자수 / 교육 대상 인원수)*100	목표	100	100
		실적	100	170
		달성률(%)	0%	170%

(3) 성과분석

- 안전문화 정착 홍보 실적
 - * 안전관리 캠페인 : 목표 1회 / 실시 2회 (코로나 19로 인한 목표 변경 3회→1회)
- 사업장 단속 및 점검 실시율
 - * 수상레저 : 목표 7회 / 실시 12회
 - * 유도선 : 목표 5회 / 실시 7회

정책사업목표

내수면 수산 경쟁력을 강화하여 지속가능한 생태계를 보존하고 어가소득 향상을 도모

(1) 주요내용

- 자연친화적 사업관리
- 어가소득 증대를 위한 어민지원 사업

(2) 성과지표 달성현황

성과지표(단위)	측정산식(방법)	목표대비 달성률	'19년 달성성과	'20년 달성성과
내수면 자원조성사업 방류실적 (%)	(방류량 실적/방류량 계획)*100	목표	100	100
		실적	100	82.7
		달성률 (%)	100%	83%

(3) 성과분석

금년도 여름철 수해로 인한 다슬기 종묘 채취 불가로 인한 양식다슬기 물량이 절대적으로 부족하여 입찰을 진행하였으나 유찰됨.

(1) 주요내용

- 방법용 CCTV 구축을 통한 안전가평 구현
 - 범죄사각지대에 방법용 CCTV 확대구축
 - 스마트시티 통합플랫폼 기반 구축을 통한 도시통합 안전센터 운영기반 마련
- CCTV 통합관제센터 운영을 통한 범죄예방
 - 24시간 실시간 모니터링을 통한 범죄 예방
 - 개인영상정보 제공으로 각종 사건 · 사고 해결
 - 안심귀가 영상감시 CCTV 운영
 - 통합관제센터 안전체험프로그램 운영

(2) 성과지표 달성현황

성과지표(단위)	측정산식(방법)	목표대비 달성률	'19년 달성성과	'20년 달성성과
CCTV 사회안전망 구축(%)	(방법용 CCTV 보급률*0.4)+(관제실적*0.4)+(통합관제센터 안전체험프로그램 운영*0.2)	목표	100	100
		실적	73	54
		달성률(%)	73%	54%

(3) 성과분석

- 방법용 CCTV 보급률: 90%
- 관제 실적: 45.8%
- 안전체험프로그램 운영: 0%
- * CCTV 실시간 관제 및 영상정보제공을 통한 범죄해결 기여
- * 영상정보자료 제공: 총 1,102건
- * 실시간 관제를 통한 신속한 대응으로 범죄 예방 기여: 총 167건
- * 절도범 등 검거: 총 3건
- * CCTV 통합관제센터 견학: 없음(코로나19로 인하여 견학프로그램 잠정 중단)
- * 방법용 CCTV 구축: 68개소 138대 구축, 저화질 CCTV 74대 교체, IP영상비상벨 12개소, 로고젝터 18개소, 차량번호인식 7개소 10대

(1) 주요내용

- 민간단체 환경보전 활동 지원
- 환경개선부담금 부과·징수

(2) 성과지표 달성현황

성과지표(단위)	측정산식(방법)	목표대비 달성률	'19년 달성성과	'20년 달성성과
녹색제품 구매 실적(점)	시군종합평가 순위	목표	100	100
		실적	100	100
		달성률(%)	100%	100%
환경개선부담금 징수 실적(점)	시군종합평가 순위	목표	100	85
		실적	85	80
		달성률(%)	0%	94%

(3) 성과분석

- 민간단체 환경보전 활동 지원: 4개 단체, 5개 활동, 226,791천원
- 녹색제품 구매 금액: 7,151,623천원

(1) 주요내용

- 생태·경관보전지역 관리
- 야생 동·식물 보호 및 관리
- 달전천 생태하천 복원 사업

(2) 성과지표 달성현황

성과지표(단위)	측정산식(방법)	목표대비 달성률	'19년 달성성과	'20년 달성성과
유해야생동물 피해예방사업 추진실적(%)	(집행액/예산액)*100	목표	91	92
		실적	94	98
		달성률(%)	103%	106%

(3) 성과분석

- 유해 야생동물 피해예방사업 추진
 - 유해 야생동물 수확기 및 동절기 피해 방지단 운영: 1월 ~ 12월
 - 포획 실적: 899마리(고라니 829, 조류 70)
 - 유해 야생동물 피해예방시설 설치 지원: 22명, 46백만원
 - ASF 확산방지 멧돼지 포획활동 실시(포획단원: 57명, 포획두수: 2,583두)
 - 멧돼지 ASF 확산방지 차단울타리 설치: L=14km
 - 멧돼지 ASF 확산방지 폐사체 처리: 총2,583두(매몰 69두, 랜더링 1,990두, 매립 524두)

(1) 주요내용

- 상수원관리지역 주민지원사업 추진
- 수질오염총량관리 제도 시행
- 공중화장실 관리
- 수질오염 단속

(2) 성과지표 달성현황

성과지표(단위)	측정산식(방법)	목표대비 달성률	'19년 달성성과	'20년 달성성과
상수원관리지역 주민지원사업 추진실적(%)	(주민지원사업 집행액/주민지원사업 예산액)*100	목표	98.6	75
		실적	74.3	90
		달성률(%)	75%	120%
수질오염총량관리계획의 적정 이행 평가(%)	(할당부하량/배출부하량)*100	목표	98.7	80
		실적	79.7	74.45
		달성률(%)	0%	93%

(3) 성과분석

- 수변구역 변경고시(일부 해제) 추진: 2개 읍면 6개리, 2,927필지, 1.919km²
- 한강수계 상수원관리지역 주민지원사업 추진
 - 직접지원사업(생활물자지원): 204명, 318백만원
 - 광역사업 및 오염물질 정화사업: 10건, 1,947백만원
 - 읍·면별 간접지원사업: 157건, 1,437백만원

(1) 주요내용

- 전기자동차 및 전기이륜차 구매 지원
- 대기오염측정망 유지 관리
- 탄소포인트제 운영
- 슬레이트 지붕 교체 사업 등

(2) 성과지표 달성현황

성과지표(단위)	측정산식(방법)	목표대비 달성률	'19년 달성성과	'20년 달성성과
탄소 중립 프로그램 인증 실적 (점)	시군종합평가 순위	목표	100	100
		실적	100	95
		달성률 (%)	100%	95%

(3) 성과분석

- 기후변화를 대비한 지역주민 건강보호 및 쾌적한 대기환경 조성
 - 친환경자동차 보급: 전기자동차 44대, 전기이륜차 15대
 - 저녹스버너교체 지원: 중소기업 3대
 - 취약계층 이용시설 공기청정기 보급 및 지속관리: 173개소
 - 다중이용시설 실내공기질 측정: 205개소
 - 5등급 노후경유차 조기폐차 지원(500대) 및 저감장치 부착 지원(400대)

정책사업목표**경제적이고 안정적인 폐기물 처리를 통한 깨끗한 환경을 조성한다****(1) 주요내용**

- 폐기물 매립지 운영
- 생활폐기물 처리시설(MBT) 운영
- 폐기물의 적정처리
- 재활용 선별시설 운영

(2) 성과지표 달성현황

성과지표(단위)	측정산식(방법)	목표대비 달성률	'19년 달성성과	'20년 달성성과
주민 1인당 재활용품 분리수거량(점)	시군종합평가 순위	목표	100	95
		실적	94.53	100
		달성률(%)	95%	105%

(3) 성과분석

- 생활폐기물의 신속 수거 및 재활용 촉진으로 쾌적한 환경 조성
 - 생활폐기물 수집운반: 6개 읍·면 생활폐기물 약 24,000톤 전량 수집운반
 - 연중 가로청소, 노면청소, 영농폐기물 수거 처리를 통한 쾌적한 환경 유지
 - 폐기물 불법투기 근절을 위한 지도점검 실시: 177건(행정처분: 50건)
 - 주민과 함께하는 불법단속 시스템 마련: 32명
- 효율적인 자원순환을 위한 폐기물 연계처리
 - 폐기물 재활용 처리: 폐합성수지 7,000톤, 퇴비생산 600톤
 - 매립대상 폐기물(잔재물) 수도권 매립지 반출처리: 2,700톤

정책사업목표

**농업인의 복지증진 및 전문 농업경영인을 육성하여 농업경쟁력을 강화한다.
농촌관광 인프라 구축을 통해 농촌관광 활성화를 유도한다.**

(1) 주요내용

- 농업인의 삶의 질 향상 및 복지증진
 - 농업인자녀(고교생) 학자금 지원, 농업인자녀(대학생)학자금 이자 지원
 - 농가도우미 지원, 여성농업인 행복바우처 지원
 - 경기도 농업발전기금 출연, 귀농귀촌박람회 참가, 농업소식 및 정보제공
- 일반농산어촌개발사업 추진

(2) 성과지표 달성현황

성과지표(단위)	측정산식(방법)	목표대비 달성률	'19년 달성성과	'20년 달성성과
농업인의 삶의 질 향상 및 복지증진(%)	사업추진 실적(예산집행율)	목표	89	92
		실적	89	84
		달성률(%)	100%	91%
농어촌개발사업 추진(%)	사업추진 실적(예산집행율)	목표	89	80
		실적	86	70
		달성률(%)	97%	87%

(3) 성과분석

- 농업인자녀(고교생) 학자금 지원
- 농업인자녀(대학생) 학자금 이자 지원
- 여성농업인 행복바우처 지원사업
- 경기도 농업발전기금 출연
- 농촌신활력플러스사업 기본계획 수립
- 가평읍 농촌중심지활성화사업 기본계획 수립
- 설악면 소재지 종합정비사업 1개소
- 창조적 마을만들기사업 1개소
- 농촌현장포럼지원 2건

정책사업목표

농업인의 복지증진 및 전문 농업경영인을 육성하여 농업경쟁력을 강화한다.

(1) 주요내용

- 농업경영인 육성지원사업
- 여성농업인 육성지원사업
- 친환경농업인 육성지원사업

(2) 성과지표 달성현황

성과지표(단위)	측정산식(방법)	목표대비 달성률	'19년 달성성과	'20년 달성성과
정예농업경영인 육성(건)	당해연도 사업추진 완료 건수	목표	13	13
		실적	13	13
		달성률(%)	100%	100%
친환경농업인 육성(건)	당해연도 사업추진 완료 건수	목표	13	15
		실적	13	15
		달성률(%)	100%	100%

(3) 성과분석

- 농업경영인 육성지원(교육 및 선진농업벤치마킹, 전국 농업경영인대회)
- 여성농업인 육성지원(교육 및 선진농업벤치마킹, 경기도대회참가)
- 친환경농업인 육성지원(선진농업벤치마킹)

정책사업목표

수출 및 직거래 활성화, 고품질 농산물 생산 지원을 통해 안정적인 농가소득 기반을 마련한다.
 농촌생활환경 인프라 확충을 통한 영농환경개선에 기여한다

(1) 주요내용

- 선택형 맞춤형 농정사업 추진
- 고품질 쌀 생산지원(고품질 벼 육묘구입지원사업 등)
- 안전한 농산물 생산을 위한 친환경 농업추진(친환경 유기질비료 지원 등)
- 농가소득 보전을 위한 직부제 추진(쌀소득 등 보전직불제사업 등)
- 농가소득 안정지원(보행관리기 공급지원사업 등)
- 농작업 안전관리 강화(농작업 안전관리 강화사업 등)
- 농촌생활환경 정비사업
- 수리시설정비 및 농로포장사업
- 농업생산기반시설 유지 보수사업
- 국유재산 관리
- 농축산물 포장재 지원(농축산물 포장재 등)
- 농특산물 직거래 판매장 운영(농특산물 직거래장터 운영 등)
- 농특산물 수출 및 채소,과일류 학교급식 지원(수출 및 학교급식 지원 등)
- 가평 농특산물 브랜드 육성 및 홍보(박람회 축제 행사운영 등)
- 농업관련 기관단체 협력사업

(2) 성과지표 달성현황

성과지표(단위)	측정산식(방법)	목표대비 달성률	'19년 달성성과	'20년 달성성과
지역특화품목 육성(건)	당해연도 사업추진 완료 건수	목표	3	3
		실적	3	3
		달성률(%)	100%	100%
고품질쌀 생산지원(건)	당해연도 사업추진 완료 건수	목표	4	4
		실적	4	4
		달성률(%)	100%	100%
친환경농업 육성(건)	당해연도 사업추진 완료 건수	목표	4	4
		실적	4	4
		달성률(%)	100%	100%
농가소득 안정지원(건)	당해연도 사업추진 완료 건수	목표	4	4
		실적	4	4
		달성률(%)	100%	100%
수리시설 정비 및 농로포장(건)	당해연도 사업추진 완료 건수	목표	11	4
		실적	11	4
		달성률(%)	100%	100%
농업생산기반시설 유지 보수(건)	당해연도 사업추진 완료 건수	목표	29	26
		실적	28	24
		달성률(%)	97%	92%

농산물 직거래 및 유통지원(건)	당해연도 사업추진 완료 건수	목표	8	8
		실적	8	8
		달성률(%)	100%	100%
농산물 수출지원(건)	당해연도 사업추진 완료 건수	목표	1	1
		실적	1	1
		달성률(%)	100%	100%
농특산물 공동브랜드 육성 및 홍보(건)	당해연도 사업추진 완료 건수	목표	3	3
		실적	3	3
		달성률(%)	100%	100%

(3) 성과분석

- 안전한 농산물 생산을 위한 친환경 농업추진(친환경 유기질비료 지원 등 7개 사업)
 - 토양개량제 등 7개사업 추진완료
- 농가소득 보전을 위한 직불제 추진
 - 쌀질불제 등 4개사업 추진완료
- 고품질 쌀 생산지원
 - 고품질 벼 육묘 구입지원 등 4개 사업 추진완료
- 농가소득 안정지원(보행관리기 공급지원사업 등 9개사업)
 - 보행관리기지원 등 9개사업 추진완료
- 선택형 맞춤형 농정사업 추진
 - 3개사업 추진완료
- 농작업 안전관리 강화(농작업 안전관리 강화사업 등 4개 사업)
 - 농업인안전재해보험 등 4개사업 추진완료
- 가평 농특산물 직거래장터 운영 등 9개사업 추진완료
 - 가평군 농특산물 판매장 매출 등
- 농특산물 수출 및 친환경농산물 학교급식지원 등 5개 사업
 - 초중고 15개 급식 지원
- 가평 농특산물 브랜드 육성 및 홍보 : 7개사업

정책사업목표

**친환경 축산물 환경조성 및 지속가능한 축산업 육성을 도모한다.
차단방역시스템 구축을 통한 고품질 안전축산물 생산기반 조성
과 동물을 보호한다.**

(1) 주요내용

- 친환경 축산업 지원사업(가축분뇨 수거료 등)
- 한우, 젓소, 돼지, 닭 경쟁력 강화 사업(한우경쟁력 강화사업 등)
- 기타 가축 경쟁력 강화사업(양봉산업 육성사업 등)
- 가축 전염병 근절사업(가축전염병예방접종사업 등)
- 청정축산물 생산 및 동물보호 사업(유기동물보호소관리사업 등)

(2) 성과지표 달성현황

성과지표(단위)	측정산식(방법)	목표대비 달성률	'19년 달성성과	'20년 달성성과
친환경 축산지원사업 추진(%)	당해연도 사업추진 완료 실적 등	목표	98	98
		실적	98	98
		달성률(%)	100%	100%
축산경쟁력강화사업 추진(%)	당해연도 사업추진 완료 실적 등	목표	98	98
		실적	98	98
		달성률(%)	100%	100%
해외악성전염병근절사업 추진(%)	당해연도 사업추진 완료 실적 등	목표	98	98
		실적	98	98
		달성률(%)	100%	100%
축산농가 지원으로 청정축산물 생산(%)	당해연도 사업추진 완료 실적 등	목표	98	98
		실적	98	98
		달성률(%)	100%	100%

(3) 성과분석

- 청정축산물 생산 및 동물보호 사업
 - 유기동물보호소운영
 - 가축전염병 차단 방역시설 지원
 - 축산물(쇠고기) 이력제 구축사업
 - 축산물HACCP컨설팅 지원사업
 - 우수축산물 학교급식 지원사업

(1) 주요내용

○ 농어촌체험 관광 홍보, 농어촌체험마을 및 협의회 육성, 1사1촌 도농교류 지원, 농촌체험마을, 사후 관리, 농어촌민박사업자 신고관리 등

(2) 성과지표 달성현황

성과지표(단위)	측정산식(방법)	목표대비 달성률	'19년 달성성과	'20년 달성성과
농어촌민박 활성화율(%)	농어촌민박사업자 서비스안전교육참여율*100%	목표	97	97
		실적	96	97
		달성률(%)	99%	100%

(3) 성과분석

- 농업인자녀(고교생) 학자금 지원
 - 농업인자녀(대학생) 학자금 이자 지원
 - 여성농업인 행복바우처 지원사업
 - 경기도 농업발전기금 출연
 - 농촌신활력플러스사업 기본계획 수립
 - 가평읍 농촌중심지활성화사업 기본계획 수립
 - 설악면 소재지 종합정비사업 1개소
 - 창조적 마을만들기사업 1개소
 - 농촌현장포럼지원 2건

정책사업목표

지속가능한 산림자원 관리를 통해 산림의 생태·환경적 건전성 유지 및 산림자원의 경제적 가치 증진

(1) 주요내용

- 조림 및 숲가꾸기 사업을 통한 산림자원의 경제적 가치 증진
- 고품질 임산물 생산으로 주민 소득 증대 기여
- 녹지공간 조성 및 관리를 통해 생태적으로 건강하고 아름다운 녹색생활 제공
- 쾌적하고 다양한 산림휴양공간 조성 및 산림서비스 증진
- 임도시설 조성 및 관리를 통한 산림 경영기반 조성

(2) 성과지표 달성현황

성과지표(단위)	측정산식(방법)	목표대비 달성률	'19년 달성성과	'20년 달성성과
조림사업 달성도(ha)	조림면적/조림 계획면적	목표	107	240
		실적	142.6	215.6
		달성률(%)	133%	90%
숲가꾸기사업 달성도(ha)	숲가꾸기 면적/숲가꾸기 계획면적	목표	720	750
		실적	814	1073
		달성률(%)	113%	143%
임도사업 달성도(km)	임도 설치 거리/임도 설치 거리계획	목표	14	22
		실적	13.18	14.72
		달성률(%)	94%	67%

(3) 성과분석

- 경제수 조림 등 215.6ha, 634천본 식재
- 숲가꾸기사업 추진 1,073ha
- 임도 조성(간선임도 신설 2.26km, 작업임도 신설 0.46km, 구조개량 2km, 보수 10km)

정책사업목표

산지의 합리적인 보전과 이용을 통한 산림재해 예방 및 산림의 다양한 공익기능 증진

(1) 주요내용

- 산림보호
 - 산불예방 및 진화체계 구축
 - 산림병해충 방제
 - 산림 내 불법행위 수사 및 단속
- 산림관리
 - 숲길 조성 및 관리
 - 보호수 및 아름다운나무 관리
 - 사방사업
 - 산림정화활동
 - 채석장관리 환경 모니터링 지원

(2) 성과지표 달성현황

성과지표(단위)	측정산식(방법)	목표대비 달성률	'19년 달성성과	'20년 달성성과
산림병해충 방제(백만원)	사업비 집행/사업비 집행계획	목표	252	162
		실적	252	162
		달성률(%)	100%	100%
등산로 정비율(%)	당해연도 집행액/(당해연도최종 예산액+이월액)*100	목표	982	730
		실적	982	730
		달성률(%)	100%	100%

(3) 성과분석

- 읍내8리 낙석발생지 주민 이주 및 건축물 등 철거(8가구)
- 소나무재선충 방제(단목처리 5,315본, 예방나무주사 111ha)
 - ※ 방제예산 196백만원 절약, 파쇄목 매각대금 27백만원 확보
- 산불진화 14건(산불 외 출동 7건)
- 산불가해자 사법처리(7명) 및 과태료 부과(7명, 2,100천원)
- 산지정화활동 추진(생활쓰레기 12톤, 불법 건축물 4동 철거)
- 산사태복구비 확보(4,516백만원)

정책사업목표**자연생태계, 자연 및 문화경관 등 보전을 통해 산림의 지속 가능한 이용 도모****(1) 주요내용**

- 명지산 군립공원의 관리 및 자연환경 보호

(2) 성과지표 달성현황

성과지표(단위)	측정산식(방법)	목표대비 달성률	'19년 달성성과	'20년 달성성과
하늘구름다리 등 설치사업(건수)	하늘구름다리 설치 등 공사건수/공사 계획건수	목표	1	2
		실적	1	2
		달성률(%)	100%	100%

(3) 성과분석

- 관리원 고용(4명/일) 및 쓰레기 수거, 공원시설 관리 등
- 명지산 군립공원 제2 하늘 구름다리(현수교) 설치 및 데크길 조성

(1) 주요내용

- 불법유동광고물 정비 및 불법 광고물 부착물 제거
- 도로구역내 노상적치물 지도 단속

(2) 성과지표 달성현황

성과지표(단위)	측정산식(방법)	목표대비 달성률	'19년 달성성과	'20년 달성성과
도로변 노상적치물 및 불법부착물 제거(건수)	정비건수	목표	13000	14000
		실적	13493	12859
		달성률(%)	104%	92%

(3) 성과분석

지속적인 불법유동광고물 정비 및 노상적치물 지도 단속으로 도시미관 향상

(1) 주요내용

- 원활한 여객·운송의 체계적 관리 운영으로 주민생활편의 제공
 - 편리하고 안전한 버스 교통서비스 제공
 - 이동편의 증진을 위한 택시서비스 제공
 - 교통약자를 위한 특별교통수단서비스 제공
 - 화물자동차 운수사업의 효율적 관리 및 육성
- 선진 교통문화 정착 및 교통질서 확립
 - 공영주차장 조성 및 효율적 관리
 - 사회단체 지원을 통한 주민참여형 교통문화 정착
 - 불법위반 행위 단속을 통한 건전한 교통문화 정착
- 교통안전시설물 확충 및 유지 관리로 안전한 교통 환경조성
 - 교통안전시설물 설치 및 유지 관리
 - 대중교통 편의 시설(승강장? 표지판? BIS) 설치 및 유지보수
 - 보호구역(어린이·노인·장애인) 지정·설치·유지관리
- 자동차와 건설기계의 효율적 등록관리
 - 자동차(이륜자동차)와 건설기계의 등록과 관리
 - 자동차번호판 교부대행소 관리
 - 자동차 정기검사 안내, 검사과태료 부과 및 징수
 - 의무보험 미 가입 과태료 부과 및 징수
 - 통고처분 및 자

(2) 성과지표 달성현황

성과지표(단위)	측정산식(방법)	목표대비 달성률	'19년 달성성과	'20년 달성성과
특별교통수단 운영 실적(회)	연간 총 운행횟수/대당 운행개월의 총합	목표	58	60
		실적	58	60
		달성률(%)	100%	100%
행복택시 운영 실적(회)	연간 총 운행횟수/대당 운행개월의 총합	목표	85	87
		실적	85	87
		달성률(%)	100%	100%
어린이보호구역 관리(점)	(지출액/당해예산액(100,000,000)*100*0.5)+(어린이보호구역 내 어린이 교통사고 발생건수 점수*0.5)	목표	100	100
		실적	100	100
		달성률(%)	100%	100%
교통안전시설물관리 예산 집행률(%)	예산지출액/예산액*100	목표	49.17	52.17
		실적	49.17	52.17
		달성률(%)	100%	100%
불법주정차 과태료 징수율(%)	103,663,000*100/147,350,000= 70.35%	목표	30.7	75

불법주정차 과태료 징수율 (%)	103,663,000*100/147,350,000= 70.35%	실적	71.6	70.35
		달성률 (%)	100%	94%
주차장 조성률 (%)	실적/목표(7개소 준공)* 100	목표	100	100
		실적	100	71
		달성률 (%)	100%	71%
자동차 과태료 체납액 징수율 (%)	과태료 체납액 징수율 (과태료 징수 및 정리/체납액)	목표	15.39	28
		실적	25	31.7
		달성률 (%)	100%	100%
자동차 정기검사 이행률 (%)	정기검사 이행률(전년대비 검사완료 및 행정처분/ 검사대상차량(2,120대))	목표	30	30
		실적	30	35
		달성률 (%)	100%	100%

(3) 성과분석

- 교통약자를 위한 특별교통수단 서비스 실적 목표치 달성률 100%
- 행복택시 운영 실적 목표치 달성률 100%
- 어린이보호구역 내 어린이 교통사고 0건 (목표치 0건) 달성 100%
- 주차장 조성률 목표 7개소 / (5개소 조성완료) = 달성 71%
- 자동차관련 과태료 체납액 징수율 (목표치 28%) = 과태료체납액징수율(과태료징수 및 정리/체납액) = 달성 100%
- 자동차 정기검사 이행률 목표치 30% / 실적 35% = 달성 100%

정책사업목표

개발행위 인허가의 체계적인 관리를 기반한 민원서비스를 제공한다.

(1) 주요내용

- 개발행위 허가에 대한 사후관리 강화로 주민이 안전하고 쾌적한 도시환경을 조성
 - 장기 미착공 사업장의 허가취소 및 행정조치, 대형인허가 안전점검 실시, 불법행위 지도 및 단속
- 신속·공정·친절한 인허가 민원업무처리로 주민불편해소 및 행정신뢰도 향상

(2) 성과지표 달성현황

성과지표(단위)	측정산식(방법)	목표대비 달성률	'19년 달성성과	'20년 달성성과
대형인허가 안전점검 실시(회)	점검횟수	목표	2	2
		실적	2	2
		달성률(%)	100%	100%

(3) 성과분석

- ? 대형공사장 인·허가 안전점검 실시: 총 717개소
- * 해빙기 대비 378개소(개발행위 160, 개간사업 78, 산지전용 140)
- * 우기 대비 378개소(개발행위 160, 개간사업 78, 산지전용 140)

정책사업목표

농지원부 정비등으로 농지의 보전과 효율적인 농지이용 관리를 도모한다.

(1) 주요내용

- 취득 농지에 대한 이용실태 조사로 경자유전의 헌법원칙 실현
- 농지전용 및 개간대상지 사후관리

(2) 성과지표 달성현황

성과지표(단위)	측정산식(방법)	목표대비 달성률	'19년 달성성과	'20년 달성성과
농지이용실태조사(실시율(%))	조사완료보고	목표	100	100
		실적	100	100
		달성률(%)	100%	100%

(3) 성과분석

- 농지이용실태조사 실시
 - 조사기간 : 매년 9.1. ~ 11.30.
 - 조사일정 : 9월 : 농지이용실태조사 추진계획 수립 및 예산재배정
9~12월 : 읍.면별 조사보조원 채용 및 조사 실시

정책사업목표

산지전용허가지에 대한 지속적·주기적인 현장 관리로 산림 자원을 보호한다.

(1) 주요내용

- 산지전용지에 대한 지속적인 현장 점검으로 재해요인 사전 제거
- 산지전용기간이 만료된 산지에 대한 산림복구 등 사후 관리 철저
- 산지전용지 인근 불법 산지 훼손지 수시 단속 및 적기복구 추진

(2) 성과지표 달성현황

성과지표(단위)	측정산식(방법)	목표대비 달성률	'19년 달성성과	'20년 달성성과
재해우려지역 안전점검(회)	점검횟수	목표	2	2
		실적	2	2
		달성률(%)	100%	100%

(3) 성과분석

2020년 대형 산지전용허가지 특별관리 추진

- 허가지를 등급화하여 재해 취약지 집중관리
 - 총 140개소: 가등급(양호) 68개소, 나등급(관리) 59개소, 다등급(집중관리) 13개소
- 대형 산지전용허가지 재난대비 사전알림 서비스 실시: 50회 / 6,550건 발송

정책사업목표

공중위생서비스의 질적향상 및 군민의 건강과 삶의 질 향상에 기여한다

(1) 주요내용

- 공중위생서비스평가 및 공표
 - 공중위생관리법에 의한 공중위생영업소를 대상으로 위생서비스 평가를 실시하여 결과에 따라 등급을 부여
- 명예공중위생감시원 활동비 지원
 - 법령 위반행위에 대한 신고 및 자료 제공
 - 업종별 위생수준 향상을 위한 홍보 계몽
- 공중위생단체 경비지원등

(2) 성과지표 달성현황

성과지표(단위)	측정산식(방법)	목표대비 달성률	'19년 달성성과	'20년 달성성과
공중위생서비스 평가 및 공표(회)	평가 및 공표횟수	목표	1	1
		실적	1	1
		달성률(%)	100%	100%
명예공중위생감시원 활동비 지원(회)	활동보고서	목표	1	1
		실적	1	1
		달성률(%)	100%	100%

(3) 성과분석

- 공중위생서비스평가 및 공표
 - 관내 공중위생업소(숙박업, 목욕업, 세탁업) 277개소에 대하여 공중위생서비스평가 후 등급을 홈페이지 및 게시판 등에 공표
- 명예공중위생감시원 활동비 지원
 - 명예공중위생감시원 2명에 대하여 공중위생업소 업종별 위생수준 향상을 위한 활동비 총 6,000천원 지급

정책사업목표

식품안전사고 예방관리를 강화하여 식품안전성 확보에 기여한다.

(1) 주요내용

- 식중독 및 식품안전사고 사전 예방관리로 식품안전사고 방지
- 유통식품(국민다소비 식품 및 부정불량식품)의 수거검사 강화로 식품안전성 확보
- 어린이급식관리지원센터 지원(체계적이고 전문적인 급식지도 및 교육지원)
- 그린푸드존 관리를 위한 전담관리원 지정·운영

(2) 성과지표 달성현황

성과지표(단위)	측정산식(방법)	목표대비 달성률	'19년 달성성과	'20년 달성성과
어린이급식관리지원센터 운영 (%)	어린이급식소등록관리율	목표	100	100
		실적	100	100
		달성률(%)	100%	100%
식품안전성 수거 검사(건)	검사건수	목표	197	197
		실적	197	196
		달성률(%)	100%	100%

(3) 성과분석

- 식중독 및 식품안전사고 예방을 위한 홍보물품 구입
 - 상반기, 하반기 식중독 사전예방 컨설팅 실시
 - 물티슈 및 일회용비닐팩 구입
- 유통식품의 수거검사 강화로 식품안전성 확보
 - 매월 계절, 시기별 다소비식품에 대하여 수거 후 검사의뢰: 총 196건
- 그린푸드존 관리를 위한 전담관리원 지정·운영
 - 개학철 그린푸드존에 어린이기호식품전담관리원 6명 연24일 활동하여 식품안전사고 예방에 기여
- 어린이급식관리지원센터 운영
 - 어린이집 및 유치원 등 총 54개소 1,667명 어린이들에게 영양관리, 위생교육 등의 지원

(1) 주요내용

- 군민과의 소통강화
- 민생 현장을 찾아가는 현장 중심의 의정활동
- 군민과의 약속을 지키는 책임 있는 업무추진

(2) 성과지표 달성현황

성과지표(단위)	측정산식(방법)	목표대비 달성률	'19년 달성성과	'20년 달성성과
회기운영(회)	정례회 및 임시회 운영 횟수	목표	8	8
		실적	8	8
		달성률(%)	100%	100%
의정홍보(회)	기록물 제작 및 미디어 홍보 건수	목표	10	10
		실적	10	10
		달성률(%)	100%	100%

(3) 성과분석

- 전략목표 달성기여도
 - 군민과 함께 여는 새로운 의회
- 목표달성 과정 및 방법
 - 소통과 화합하는 의회
 - 청렴하고 공정한 의회운영

(1) 주요내용

- 보건행정서비스 지원
- 농어촌보건소 등 이전신축사업
- 공공보건의료기관 보강
- 국내외 재난의료 지원

(2) 성과지표 달성현황

성과지표(단위)	측정산식(방법)	목표대비 달성률	'19년 달성성과	'20년 달성성과
주민중심 친절서비스 교육 실시(회)	결과보고서(내부결재)	목표	2	2
		실적	0	2
		달성률(%)	0%	100%

(3) 성과분석

- 2020년 [고객만족 친절서비스] 자체교육 2회 실시
2020.10.27./2020.12.24.(총 2회)

(1) 주요내용

- 만성질환관리사업(심뇌혈관질환관리, 재가암, 지역사회건강조사)
- 사례관리 전달체계 개선(방문건강관리)
- 재가암환자 관리사업
- 치매치료관리비 지원 및 치매안심센터 운영
- 희귀난치성질환자 의료비 지원
- 모자보건사업
- 주민건강증진 및 통합건강증진 사업
- 구강관리, 건강검진 사업 및 암 환자 의료비 지원
- 지역사회중심 금연지원서비스

(2) 성과지표 달성현황

성과지표(단위)	측정산식(방법)	목표대비 달성률	'19년 달성성과	'20년 달성성과
산모신생아 건강관리 지원율(%)	(연간 산모신생아 건강관리서비스 이용자 수/연간 출생아수)*100	목표	37%이상	33%이상
		실적	0	33.71
		달성률(%)	0%	102%
암검진 수검율(%)	전년도 수검율 유지	목표	27.8% 이상	26.29%이상
		실적	26.29	32.24
		달성률(%)	95%	122%
방문건강관리 신규등록 및 적정관리율(%)	정부합동지표 측정산식(신규등록+적정관리율)=80%이상	목표	s등급	s등급
		실적	s등급	유예
		달성률(%)	0%	51%
금연클리닉운영실적(%)	5회이상 금연상담 이수율(이수자수/보건소금연클리닉목표인구)	목표	S등급	S등급
		실적	S등급	S등급
		달성률(%)	100%	100%

(3) 성과분석

1. 단위사업명: 심뇌혈관질환관리사업
 - 범 군민 심뇌혈관질환예방 '내 혈압 혈당 알기' 레드서클 캠페인 전개: 혈압·혈당 측정 및 상담: 2,440명(2020년)
 - 고혈압 당뇨병 환자 약제비 지원 및 추구관리 7,450명
2. 단위사업명: 방문건강관리사업
 - 방문건강관리대상자의 삶의 질 지수 0.947로 목표대비 101% 달성
 - 코로나19 대응 방문건강관리 대상자 비대면 모니터링: 1,498가구 1,684명
3. 단위사업명: 모자보건사업
 - 산모신생아건강관리지원 목표량 :연간 출생아수의 33 % 지원
 - 산모신생아건강관리지원 실적: 2020년 출생아 수261 명/ 2020년 산모신생아 지원인원88 명(지원율 33.71%)

정책사업목표

지역사회중심 정신건강서비스 제공으로 주민의 정신건강 수준을 향상

(1) 주요내용

- 기초정신건강복지센터 지원
- 자살예방 및 정신건강증진사업
- 정신질환자 시설생계 급여
- 정신요양시설 운영지원

(2) 성과지표 달성현황

성과지표(단위)	측정산식(방법)	목표대비 달성률	'19년 달성성과	'20년 달성성과
가평군 중증정신질환자사례관리등록자수(명)	가평군 중증정신질환자 사례관리 등록자수 (지역사회 만 19세 이상 정신질환자 인구수)	목표	110	120
		실적	0	127
		달성률(%)	0%	105%
가평군 자살고위험군 사례관리 등록자수(명)	가평군 자살고위험군 사례관리 등록자수 (지역사회 만 19세 이상)	목표	120	120
		실적	0	167
		달성률(%)	0%	143%

(3) 성과분석

- 정신 및 자살 고위험군 발굴, 관리로 안전한 지역사회 구현
- 정신 및 자살 고위험군 등록관리: 324명
 - 중증정신질환자 127명, 아동청소년 30명, 자살고위험군 167명
 - 경찰 및 소방서와 협조체계 구축으로 정신과적 위기상황 신속 개입
 - 정신 및 자살관련 응급 처리: 12건

정책사업목표

감염병 예방관리로 감염병 발생을 최소화

(1) 주요내용

- 급성감염병 관리
- 에이즈 및 성병관리
- 한센병관리 및 결핵 예방사업
- 말라리아 위험지역 방역 및 말라리아 퇴치사업
- 국가예방접종

(2) 성과지표 달성현황

성과지표(단위)	측정산식(방법)	목표대비 달성률	'19년 달성성과	'20년 달성성과
영유아 완전접종률(%)	국가예방접종(7종)완전 접종 전상등록자수/(생 후 18개월 이내 국가예방 접종(7종) 대상자수 - 접종제외수) * 100	목표	93	93
		실적	0	80.15
		달성률(%)	0%	86%
결핵신환자 치료성공률(%)	$(A/B)*C*100$ A=B 중 결핵치료 성공자 수 B=다제내성결핵 및 사망 자를 제외한 사업 전년 도 결핵 신환자 수 C=B가 200명 이상인 경 우, 가중치 5% 부여	목표	90	90
		실적	0	95
		달성률(%)	0%	105%

(3) 성과분석

- 방역소독 집중 실시(5월~11월)로 모기 매개체 감염병 예방
 - 모기, 날파리 등 민원발생 시 방역 전담 업무 기간제 채용으로 즉각적 민원 처리
 - 빠른 방역 민원 처리로 모기 매개체 감염병 발생 예방 효과
- 지속된 교육으로 지역주민의 결핵예방 중요성 고취시켜 잠복결핵감염 진단 및 치료율 향상
 - 신환자치료성공률 95%, 잠복결핵감염자 치료실시율 45%, S등급 달성
- 국가필수 영유아 예방접종을 향상으로 지역주민 감염병 예방을 위한 기초면역체계 구축
 - 국가필수 예방접종 일정에 맞추어 적시에 영유아가 면역체계를 구축함으로써, 지역사회 감염병 발생 예방 효과
 - 다음예방접종알림 서비스, 대상자 관리, 접종지연되었을 경우 메시지 전송으로 적시 예방접종 독려
 - 미접종자에 한해 가정방문하여 접종 독려 및 예방접종의 올바른 정보 제공
- 영유아 예방접종 뿐만 아니라 성인 예방접종의 중요성을 강조하여 지역사회 면역 강화
 - 만성질환자 및 면역 저하자의 감염병 이환 시 합병증 발생 위험성을 줄이고 지역사회
- 감염병 발생 예방
 - 폐렴구균 예방접종 65세이상 어르신 대상으로 828명 시행

(1) 주요내용

- 환경성질환예방센터 프로그램 운영 등

(2) 성과지표 달성현황

성과지표(단위)	측정산식(방법)	목표대비 달성률	'19년 달성성과	'20년 달성성과
환경성질환예방관리 대상자별 맞춤형예방교육 인원 수(500명)	환경성질환예방센터 예방교육 인원수(연인원)	목표	500	3,000
		실적	0	3,312
		달성률(%)	0%	110%
환경성질환예방관리 대중매체 홍보 건수(10회)	지역매체 홍보 건수	목표	10	10
		실적	0	12
		달성률(%)	0%	120%

(3) 성과분석

- * 운영실적
 - 운영프로그램 : 환경성질환 예방관리교육 및 홍보, 아토피천식 예방관리 사업
 - 이용인원 : 방문인원 3,312명, 비대면 방문 3,391명 (총6,703명)
 - 체험별 이용자(인원 중복산출) : 교육(6,332명), 진단(591명), 체험(1,196명), 숙박(614명), 전문인력 교육(41명), 사회공헌(105명)
- * 목표달성결과 : 만족도 96점
- * 주요 추진 내용
 - 센터 환경개선사업 추진 (조경 및 안전 시설 등)
 - 아토피야 나도너를 안단다 교육 프로그램 운영
 - 코로나19 감염병 예방을 위한 찾아가는 교육 강화 및 인형극 등 적극 지원
 - 교육자료 보급 및 매체 홍보 강화(리플릿 2,957건, 홍보물품 8,700명 배부), 홍보캠페인 및 언론 홍보 등(홍보캠페인 5회, 언론7건)
 - 운영위원회 2회 개최
- * 기타 : 전국 보건교육 경연대회 대상, 아토피관리 우수 보건복지부 기관표창 수상
- * 참고 : 코로나19로 인하여 야외 인형극 등 많은 인원 참여하는 교육과 비대면 영상 교육 등이 이루어져 당초 목표를 상회하였음.

정책사업목표

농업인 생산 조직체 및 정예인력 육성을 통한 지역농업 발전 기여

(1) 주요내용

- 농업인대학 운영을 통한 농업 정예인력 양성
- 품목별 전문교육을 통한 농업인 조직체 활성화로 농업발전 도모
- 가평농업전문인력육성을 통한 우수 농업인단체(생활개선회, 농업인단체협의회, 4-H, 강소농 등) 육성
- 역대 농업인 만들기를 통한 농업 정예인력 양성
- 도시민 귀농귀촌 희망 프로그램 교류를 통한 인구 유입 기여

(2) 성과지표 달성현황

성과지표(단위)	측정산식(방법)	목표대비 달성률	'19년 달성성과	'20년 달성성과
교육생학습/기술수준향상도(점)	사전점수/사후점수	목표	98	99
		실적	98	99
		달성률(%)	100%	100%
교육과정 이수비율(%)	졸업인원/입학인원	목표	99	102
		실적	0	102
		달성률(%)	0%	100%
교재발간여부(종)	4종이상	목표	99	102
		실적	0	102
		달성률(%)	0%	100%

(3) 성과분석

1. 농업인 전문기술교육 추진
 - 가. 목적: 미래핵심농업CEO양성을 위한 전문교육 설계
 - 나. 성과: 전문농업경영인양성을 위한 교육 추진을 통한 이수비율 등 분석
 - 다. 내용
 - 농촌지도자 및 여성농업인, 청년농업인 육성을 위한 농업인 학습단체 교육 운영
 - 평생교육 실현을 위한 농업인대학, 새해농업인실용교육 추진
 - 농업경영체 육성을 위한 강소농 운영

정책사업목표**지역 농업 기술 인프라 확충을 통한 가평 농업의 경쟁력을 강화한다.****(1) 주요내용**

- 농촌지도 기반 확충
 - 농업여건에 적합한 교육 시설 및 연구시설 보강으로 전문농업기술 지도체계 확립
- 소득작목 개발연구
 - 농업인이 농업현장에서 겪는 기술문제를 해결 및 새로운 농업 아이디어 실천을 통한 농가소득 증대
 - * 농산물가공센터 운영, 농업인 현장학습 실증시험포 운영, 과학영농시설 운영, 친환경농업 실습체험교육장 운영.

(2) 성과지표 달성현황

성과지표(단위)	측정산식(방법)	목표대비 달성률	'19년 달성성과	'20년 달성성과
현장이용기술교육 참석인원(참여율(%))	참석/계획인원*100	목표	102	102
		실적	102	102
		달성률(%)	100%	100%

(3) 성과분석

1. 농가소득증대를 위한 과학영농시설 운영
 - 가. 목적: 영농현장 애로사항 해결 및 새로운 경영기법을 확산.파급해 나감으로써 경쟁력있는 농업 육성
 - 나. 성과: 현장이용기술교육 등을 통한 성과 분석
 - 다. 내용
 - 사계절 꽃재배.보급, 실증시험포장 등 운영
 - 농촌지도기반조성
 - 자라섬 남도 꽃 테마공원 조성 및 관리

정책사업목표**농촌생활환경 개선을 통한 농업발전기반조성****(1) 주요내용**

- 농산물종합가공센터 운영
- 시제품 개발, 가공창업 교육 등을 통한 농산물가공 활성화 기반조성
- 도농교류 및 도시농업활성화, 농촌지역활력화 지원 등 활기찬 농촌사회 조성
- 쌀 소비 촉진을 위한 쌀 활용 가공상품 개발
- 가평군 농특산물 활용 100대맛집 육성 등

(2) 성과지표 달성현황

성과지표(단위)	측정산식(방법)	목표대비 달성률	'19년 달성성과	'20년 달성성과
농산물 가공센터 기반시설 구축 및 운영(%)	농업인(일반인포함) 방문율 및 농산물 가공율	목표	88	90
		실적	88	90
		달성률(%)	100%	100%
가공창업교육 및 각종 연찬행사 운영(회,명)	가공창업교육 횟수 및 누적교육생 인원	목표	88	92
		실적	0	92
		달성률(%)	0%	100%

(3) 성과분석

1. 농산물가공 활성화 기반조성
 - 가. 목적: 특화작목에 대한 수요자 중심의 가공분야 전문교육 설계
 - 나. 성과: 가공연구회 분과별 교육 및 현장교육 참여율 등을 통한 성과 분석
 - 다. 내용
 - 농산물종합가공센터 운영을 통한 기반조성
 - 마케팅 활성화 교육 및 종합평가회 운영 등
 - 농업인 소규모 창업기술지원, 일자리 창출 지원 등

(1) 주요내용

- 친환경인증쌀 생산면적 확대
- 과수농가 표준소득진단을 통한 소득증가율 향상
- 친환경 채소 생산기술 지원
- 특용작물 명품화 시범생산

(2) 성과지표 달성현황

성과지표(단위)	측정산식(방법)	목표대비 달성률	'19년 달성성과	'20년 달성성과
농기계 임대사업 이용실적((%))	[농기계 임대 대여율(50%)+농기계 임대 증가율(50%)]x가중치	목표	68	70
		실적	68	70
		달성률(%)	100%	100%
검역병해충 예찰 및 방제실적(점수(100점만점))	시군 종합평가 결과 시군순위 점수	목표	100	100
		실적	100	100
		달성률(%)	0%	100%
병해충 관찰포 조사·입력 적시성(점수(100점만점))	시군 종합평가 결과 시군순위 점수	목표	100	100
		실적	100	100
		달성률(%)	0%	100%
채소 및 잡곡류 친환경 학교급식 출하량 증가율((%))	(당해연도 출하량-전년도 출하량)/전년도 출하량*100	목표	70%	75%
		실적	70%	75%
		달성률(%)	0%	100%

(3) 성과분석

- 임대농기계 임대사업을 통한 농가 경영비 절감
 - 코로나19 피해대응 농기계임대료 50% 인하(2020.4.13. ~ 12.31)
 - 농기계 임대사업 2,947건, 임대농기계 대여료 72,580천원
- 검역병해충 예찰 및 방제 성과
 - 관내 과수(사과, 배)재배 121농가 76.9ha 검역병해충(화상병 등) 예찰조사 및 방제 완료
- 친환경농산물 생산 공급으로 안정적 농가소득 향상
 - 학교급식용 무농약 쌀 생산 및 보급 363ha 442농가
- 소득작목 안정생산 기반 조성 및 신소득작목 육성
 - 노력절감형 적화·장기저장기술 보급 : 5종 54농가
 - 공공급식용 안전과수 생산 : 17농가 45톤
 - 시설채소 안정생산 기반 구축 : 1.5ha, 20농가
 - 버섯 신제품 도입 : 참송이버섯 등 2종 7농가

(1) 주요내용

- 친환경미생물배양센터의 효율적 운영
- 친환경안전성분석센터의 효율적 운영
- 사계절 꽃묘 생산·보급

(2) 성과지표 달성현황

성과지표(단위)	측정산식(방법)	목표대비 달성률	'19년 달성성과	'20년 달성성과
토양 비료사용처방서 발급건수(발급건수비율(%))	발급건수/3,605*100	목표	102	104
		실적	102	104
		달성률(%)	100%	100%
친환경미생물배양생산센터 미생물 공급율(백분율(%))	(액상미생물공급결과/공급목표)*100+(고형미생물공급결과/공급목표)*100]/2	목표	100	100
		실적	100	100
		달성률(%)	0%	100%
아름다운 가평만들기 꽃묘분양 증가율(증가비율(100%))	금년분양수-전년분양수/전년분양수*100	목표	20	22
		실적	20	22
		달성률(%)	0%	100%

(3) 성과분석

- 친환경인증 안전성 분석센터 처방서 발급건수
- ※ 전체농가호수 변경 : 3,192농가로 측정산식 변경
 - 토양 종합검정: 2,306건
 - 잔류농약 및 수질분석: 910건
 - 공익형 직불제 통합에 따른 이행점검 토양검정 : 187점
 - 가축분 퇴비 부숙도 의무화에 따른 퇴비분석 : 300점
- 미생물 공급을 통한 친환경농업 육성 및 안정적인 양축경영지원
 - 액상미생물 309톤 6,167호 / 고형미생물 공급 : 396톤 1,571호 공급
- 자라섬 남도 꽃 테마공원 조성 및 운영
 - 파종 및 식재: 285kg / 159,600주
- 사계절 꽃묘생산 공급(13종/26만주/320kg)

정책사업목표

안정적이고 깨끗한 수돗물 공급

(1) 주요내용

- 마을급수시설 설치 및 보수
 - 지방상수도 미보급 지역내 마을급수시설을 설치하여 위생적이고 안정적인 생활용수 공급
 - 지방상수도 미보급 지역내 주기적인 마을급수시설 점검 및 정비를 통하여 위생적이고 안정적인 생활용수 공급
- 마을급수시설 수질 검사
 - 마을급수시설의 수질을 정기적으로 검사하여 위생적이고 안정적인 생활용수 공급
- 지하수 정비
 - 방치된 지하수관정을 정비하여 수질오염 방지

(2) 성과지표 달성현황

성과지표(단위)	측정산식(방법)	목표대비 달성률	'19년 달성성과	'20년 달성성과
마을급수시설 개량 및 유지관리율(%)	당해년도 사업실적/당해년도 사업계획)*100	목표	100	100
		실적	0	100
		달성률(%)	0%	100%
지방상수도 수질검사 실시율(%)	수질검사 실시건수/수질검사 계획건수)*100	목표	100	100
		실적	130	100
		달성률(%)	0%	100%

(3) 성과분석

안정적인 물공급 및 수질향상을 위하여 마을급수시설 보수(100건) 및 소규모 급수시설 수질검사(95개소) 관리에 철저를 기하였고 마을에 안정적인 급수를 위해 지하수 5개소 개발

정책사업목표

**공공수역 수질목표달성
도시침수피해 제로화**

(1) 주요내용

- 개인하수처리시설 및 가축분뇨배출시설 적정한 관리 및 운영
- 우수관로의 적정한 관리 및 운영
- 우수관로 기반시설 확충

(2) 성과지표 달성현황

성과지표(단위)	측정산식(방법)	목표대비 달성률	'19년 달성성과	'20년 달성성과
개인하수처리시설 지역관리대행사업 집행율(%)	(당해연도 목표액/당해연도 예산액)*100	목표	80	80
		실적	80	80
		달성률(%)	100%	100%
개인하수처리시설 및 가축분뇨처리시설 점검율(%)	(당해연도 점검시설 수/당해연도 점검대상 시설 수)*100	목표	54.5	55
		실적	55	55
		달성률(%)	0%	100%

(3) 성과분석

- 개인하수처리시설 지역관리대행사업 추진
- 개인하수처리시설 적정운영을 위한 지도점검 추진
- 가축분뇨배출시설 적정운영을 위한 지원 및 지도점검 추진
- 도시침수예방사업 추진(가평, 청평, 현리)
- 우수관로 준설 및 정비

(1) 주요내용

- 주민평생교육 진흥 추진체제 구축
 - * 평생학습지원사업 설명회, 읍면별 평생학습 간담회, 워크숍 개최
 - * 제2차 가평군 평생교육진흥 중·장기 종합발전계획 수립
- 학습문화 활성화를 위한 주민주도 평생학습프로그램 운영
 - * 사업공모를 통한 마을, 기관 및 단체의 평생학습프로그램 운영
 - * 소외계층 평생학습프로그램 운영
 - * 학습성과물 공유 및 평생학습 홍보를 위한 평생학습 어울마당 개최
 - * 평생학습센터 직영프로그램 운영
- 읍면 평생학습 마을공동체 운영
- 군민을 깨우는 인문학 아카데미 운영

(2) 성과지표 달성현황

성과지표(단위)	측정산식(방법)	목표대비 달성률	'19년 달성성과	'20년 달성성과
읍면 평생학습 마을공동체 육성(개소)	읍면별 평생학습 마을공동체 조성비율	목표	10	10
		실적	10	10
		달성률(%)	100%	100%
인문학 북콘서트 운영(회)	인문학 북콘서트 운영횟수	목표	2	4
		실적	2	4
		달성률(%)	100%	100%

(3) 성과분석

- 코로나바이러스감염증-19(COVID-19) 대응 조치
 - 2020. 2. 24.: 사업 선정 후 감염병 단계 심각으로 격상하여 사업 시행 연기
 - 2020. 3. 30.: 사회적 거리두기 홍보물 제작 및 배포
 - 2020. 7. 16.: 생활속 거리두기(1단계)에 따라 방역수칙 준수 및 참여인원을 제한하여 사업 재개(8.1.부터 운영 재개, 축소,분할 운영 및 비대면 운영 매뉴얼 안내 등)
 - 2020. 8. 18.: 사회적 거리두기 2단계 실시 및 관내 확진자 증가 추세에 따라 임시 중단 조치
 - 2020. 10. 12.: 사회적 거리두기 1단계 조정에 따라 운영 재개
 - 2020. 11. 23.: 사회적 거리두기 2단계 격상에 따른 운영수칙 안내
 - 2020. 12. 7.: 사회적 거리두기 2.5단계 격상에 따른 대면 프로그램 운영 중지 안내(비대면은 운영)
 - 2020. 12. 21.: 지원 사업 감사료 청구서 마감
- 당초계획 대비 운영 축소 불가피
 - 당초 운영계획 기간은 10개월(3~12월)이었으나, 운영 중지 및 재개의 반복으로 실질적 운영 기간이 3개월 미만으로 운영 함
 - 특히 공공시설 및 경로당 공간을 활용한 학습프로그램들은 공간이 폐쇄 되어 소규모로도 운영이 불가하였으며, 마스크 착용이 어렵거나 비말 발생 가능성이 높은 운동, 악기, 노래 등의 프로그램들도 운영자체를 포기 함.
- 비대면 서비스 준비와 주민들의 심리적 거리감 해소 필요
 - 타 시군대비 고령화가 높다는 이유로 비대면 서비스 매뉴얼 보급 및 안내에도 불구하고 주민들의 막연한 어려움 및 적합한 프로그램 개발이 어려웠음.
 - 주민수요와 필요에 적합한 교육을 지원하기에 개별적 프로그램의 개발은 실질적으로 불가능하여 플랫폼 역할과 연수를 통한 관계자 양성 및 역량 강화를 통하여 해법을 찾고자 함(비대면 강사·활동가 역량강화 교육 등).

정책사업목표

다양한 교육프로그램 지원, 교육비 및 장학금 지급을 통해 교육경쟁력을 확보하여 가평군 발전에 기여하는 지역의 우수한 인재 양성

(1) 주요내용

- 학교 교육경비 지(교육프로그램, 시설환경개선, 체육관건립, 혁신교육지구, 코로나19확산예방)
- 보편적 교육복지 실현을 위한 무상교육
- 지역대학생 학업활동 지원
- 향토인재 육성을 위한 가평장학관 운영 및 대학생 기숙사 입사생 선발

(2) 성과지표 달성현황

성과지표(단위)	측정산식(방법)	목표대비 달성률	'19년 달성성과	'20년 달성성과
교육예산 집행률(%)	교육예산 집행률	목표	98	98.1
		실적	87	93
		달성률(%)	89%	95%
가평장학관 입사생(명)	장학관 운영계획 및 결과	목표	109	109
		실적	109	109
		달성률(%)	100%	100%
가평군 장학기금 조성(%)	매년 10억 조성금 모금에 따른 비율	목표	100	100
		실적	226	168
		달성률(%)	226%	168%

(3) 성과분석

- 교육경비 보조금 지원: 45개 사업, 3,531백만원 지원
- 학교체육관 건립 협력 지원: 2개교 569백만원
- 무상교육 지원
 - 무상급식: 사립유치원 1/중학교 6개교, 고등학교 5개교 553백만원 지원
 - 무상교복: 중 6/고등 5/대안1개교, 1,063명, 80백만원 지원
 - 교 통 비 : 중5/고등4개교, 124백만원 지원
 - 무상교육: 고등학교 2, 3학년, 126백만원
- 가평장학관 운영 및 대학생 기숙사 입사생 선발: 109명, 296백만원
- 대학생 군정체험활동 운영: 130명, 201백만원
 - 동계: 60명, 100백만원
 - 하계: 70명, 101백만원

(1) 주요내용

- 정보접근 향상을 위한 도서관 운영 선진화
- 독서진흥을 위한 문화프로그램 운영
- 특성화 도서관 운영

(2) 성과지표 달성현황

성과지표(단위)	측정산식(방법)	목표대비 달성률	'19년 달성성과	'20년 달성성과
군민 1인당 독서량(권)	통계(도서관 전체 대출 수 및 관내열람 수/주민 등록 인구수)	목표	3.0	3.1
		실적	2.92	3.26
		달성률(%)	0%	100%
도서관 이용 활성화를 위한 일자리(근로자) 채용(명)	근로자 채용실적	목표	8	9
		실적	9	9
		달성률(%)	0%	100%

(3) 성과분석

- 최신 장서 확충: 10,561권
- 한석봉, 설악도서관 다문화 도서 구입: 20백만원
- 조종도서관 리모델링 추진: 106백만원
- 상면 스마트 무인도서관 운영: 54.125백만원
- 희망도서바로대출, 독서마라톤 홈페이지 추가 구축: 53.584백만원
- 독서문화 프로그램 운영(53개): 15.1백만원, 동아리 운영
- 지역별 작은도서관 3개소 지원: 15.44백만원
- 연중무휴 도서관 운영인력 9명 채용: 69백만원

(1) 주요내용

- 청소년이 행복복합한 건전활동 지원
 - * 청소년 문화의 집, 청소년상담복지센터 운영
 - * 청소년 특별지원사업
 - * 청소년 공부방 및 방과후 공부방 운영
 - * 조종 청소년 문화의 집 건립
 - * 가평군청소년상담복지센터 분소 설치운영
 - * 청소년 보호를 위한 캠페인 활동 및 지도점검 실시
- 청소년 국제교류 추진
- 청소년 건강지원 사업
- 청소년종합예술제 지원 및 '청소년의 날' 표창

(2) 성과지표 달성현황

성과지표(단위)	측정산식(방법)	목표대비 달성률	'19년 달성성과	'20년 달성성과
청소년 문화의 집 이용실적(명)	이용자수	목표	50000	50000
		실적	51470	17823
		달성률(%)	103%	36%
청소년상담복지센터 이용실적(명)	이용자수	목표	12000	12000
		실적	13392	15885
		달성률(%)	112%	106%

(3) 성과분석

- 청소년문화의집 민간위탁금 교부액: 555,280천원
 - 청소년 문화의집 운영 지원: 341,740천원
 - 방과후 아카데미 운영 지원: 188,560천원
 - 청소년 지도사 배치 지원: 22,980천원
 - 공공청소년수련시설 프로그램 운영 지원: 2,000천원
- 청소년상담복지센터 민간위탁금 교부액: 664,579천원
 - 청소년상담복지센터 운영 지원: 250,803천원
 - 청소년 동반자 프로그램 운영지원: 104,600천원
 - 청소년 안전망 지원: 116,640천원
 - 학교밖청소년 지원: 136,936천원
 - 학교폭력예방 프로그램 지원: 55,600천원
- 청소년 특별지원: 15,500천원 지급
 - 상반기: 6명
 - 하반기: 4명
 - 제1회 지역통합지원체계 운영위원회(서면회의): 2020.5.14.~15.
 - 제2회 지역통합지원체계 운영위원회(서면회의): 2020.11.5.~6.
- 청소년 건강지원 사업: 98명
- 청소년증 발급: 287명

단위사업

군정종합 기획 및 평가

□ 주요 추진성과

- 주요사업 총괄 점검, 시책발굴 등 정책기능 강화
 - 공약 및 중점사업, 현안사업에 대한 추진사항 점검 관리
(공약이행률 21.4%(완료 12건), 핵심전략 성과분석, 지시사항 관리)
 - 경기도 지역균형발전사업 확정(2020~2024년): 7개 사업 450억원
 - 경기도 청정계곡 복원지역 편의시설 SOC 공모사업 선정: 70억원

□ 관련 예산사업 결산현황

(단위: 원)

사업명	회계구분	'19결산	'20예산	'20결산
군정종합 기획 및 평가	일반회계	186,559,700	467,823,000	410,571,950
군정종합 기획		99,651,700	374,403,000	323,870,440
제안제도 운영		450,000	5,000,000	1,600,000
평가 기능 강화		86,458,000	88,420,000	85,101,510

단위사업

전략적인 군정 홍보 체계 확립

□ 주요 추진성과

- 지역현안 및 주요 군정 제공으로 군민의 알권리 보장
 - 가평군 이미지 향상을 위한 뉴미디어 군정 홍보 강화
(보도자료 제공: 850건, 가평소식지 발행: 12회, SNS홍보: 762건)

□ 관련 예산사업 결산현황

(단위: 원)

사업명	회계구분	'19결산	'20예산	'20결산
전략적인 군정 홍보 체계 확립	일반회계	889,810,780	833,786,000	778,028,320
군정 홍보		889,810,780	833,786,000	778,028,320

단위사업

건전하고 효율적인 지방재정 운영

□ 주요 추진성과

■ 재정책총

- 국·도비 의존재원 확보: 2,780억원
- 경기도 재난기본소득 추진 인센티브 확보: 7억원

□ 관련 예산사업 결산현황

(단위: 원)

사업명	회계구분	'19결산	'20예산	'20결산
건전하고 효율적인 지방재정 운영	일반회계	311,782,940	333,050,000	266,829,180
예산편성 및 운영		311,782,940	333,050,000	266,829,180

단위사업

법무행정서비스제고 및 군의회 지원

□ 주요 추진성과

- 군민의 권익보호를 위한 법무행정 추진
 - 자치법규 정비(조례 51건, 규칙 14건)
 - 소송·심판추진(소송 32건, 심판 35건)

□ 관련 예산사업 결산현황

(단위: 원)

사업명	회계구분	'19결산	'20예산	'20결산
법무행정서비스제고 및 군의회 지원	일반회계	309,701,770	475,300,000	441,602,760
법무 및 소송 행정지원		297,468,510	458,800,000	428,966,760
의회 협력 지원		10,273,260	11,280,000	10,356,000
규제개혁		1,960,000	5,220,000	2,280,000

단위사업

정확하고 유용한 통계조사·관리

주요 추진성과

- 차질없는 통계업무 추진
 - 인구주택 총조사 외 7종 추진

관련 예산사업 결산현황

(단위: 원)

사업명	회계구분	'19결산	'20예산	'20결산
정확하고 유용한 통계조사·관리	일반회계	130,584,730	92,333,000	49,306,010
통계조사 및 관리		130,584,730	92,333,000	49,306,010

단위사업

투명하고 신뢰받는 감사체계 확립

□ 주요 추진성과

- 군민에게 신뢰받는 청렴한 공직사회 구현
 - 공공기관 종합청렴도 3등급 달성(전년도 대비 2등급 상승)
 - 기술감사를 통한 오류방지 및 예산절감
(계약심사 및 일상감사 추진: 289건/843억원(절감: 29억원))

□ 관련 예산사업 결산현황

(단위: 원)

사업명	회계구분	'19결산	'20예산	'20결산
투명하고 신뢰받는 감사체계 확립	일반회계	64,405,720	70,375,000	57,396,560
감사 운영 및 지원		30,182,230	35,046,000	32,935,620
청렴역량강화		34,223,490	35,329,000	24,460,940

단위사업

인구정책 추진

□ 주요 추진성과

- 저출산 인식개선 및 맞춤형 인구정책 추진
 - 생애주기별 안내책자 제작: 11개분야, 2천부 제작 배포
 - 가평애 살어리랏다 수기공모: 최종 6작품 수상, 600부 발간
 - 신혼부부 주택 전세자금 대출이자 지원사업: 13가구 319만원 지급

□ 관련 예산사업 결산현황

(단위: 원)

사업명	회계구분	'19결산	'20예산	'20결산
인구정책 추진	일반회계	32,566,800	32,000,000	24,238,000
저출산·고령화사회 정책지원		32,566,800	32,000,000	24,238,000

단위사업

시설관리공단의 운영 및 관리

□ 주요 추진성과

- 시설관리공단 경상·자본 전출금 집행 철저
 - 시설관리공단 경상 전출금 집행: 116% 달성(전년과 동일)
 - 시설관리공단 자본 전출금 집행: 125% 달성(전년 대비 3% 상승)

□ 관련 예산사업 결산현황

(단위: 원)

사업명	회계구분	'19결산	'20예산	'20결산
시설관리공단의 운영 및 관리	일반회계	10,017,283,410	10,713,317,000	9,964,077,330
시설관리공단 운영 및 관리		10,017,283,410	10,713,317,000	9,964,077,330

단위사업

참여행정 운영

□ 주요 추진성과

- 민간·사회단체 활성화 지원
 - 민간·사회단체 운영 및 사업 지원: 8개 단체 / 382백만원
 - 부서별 사회단체 간담회 개최: 51개 부서 / 96회
 - 민간·사회단체 군정 안내를 위한 홍보자료 배부: 3회
 - 민간·사회단체 『클린 코리아 캠페인』 추진: 6개 단체 / 33회
 - 민간·사회단체 정기회의, 공익사업 및 행사 등 지원: 연중 수시

□ 관련 예산사업 결산현황

(단위: 원)

사업명	회계구분	'19결산	'20예산	'20결산
참여행정 운영	일반회계	635,761,780	545,696,000	488,144,255
민간단체 활동지원		351,308,920	333,933,000	283,460,445
사회단체 운영지원		278,872,860	205,083,000	198,938,100
변화행정 기반조성		5,580,000	6,680,000	5,745,710

단위사업**주민자치 활성화** **주요 추진성과** 행복공간 주민자치센터 운영 활성화

- 道 코로나19 위기극복을 위한 주민자치활성화 기반 구축사업 선정

- (선정읍면) 2개소(상면, 조종면)

- (사업예산) 15백만원

- (사업내용) 취약계층 마스크 및 손세정제 제작 및 지원, 마을회관, 초등학교, 상가 등 방역 실시, 동네식당 및 배달업체, 가이드북 제작 배포

 관련 예산사업 결산현황

(단위: 원)

사업명	회계구분	'19결산	'20예산	'20결산
주민자치 활성화	일반회계	423,709,520	199,420,000	71,619,740
주민자치센터 운영		423,709,520	199,420,000	71,619,740

단위사업

교류협력 활성화

□ 주요 추진성과

- 가평의 외연을 확대하는 대외협력사업
 - 미국과 호주에 가평석 지원을 통해 한국전 참전용사 보은 및 가평석 홍보 효과 극대화
 - 미국 시더시 2020. 9월(17백만원)
 - 호주 퍼스시 2020. 12월(25백만원)
 - 호주 호바트시 가평석 지원 한국전 참전비 제막식 참석: 2020. 1. 15. / 24백만원
 - 캐나다(랭리타운십, 랭리시티, 캐나다 서부지구재향군인회)에 코로나19 방역용 마스크 제공 : 2020. 8. 31. / 10,000매
 - 가평군 홍수피해에 국내자매도시(성남시, 강남구, 은평구)로부터 수재구호품 답지 : 2020. 8월 / 환가액 18백만원
 - 2020 지방의 국제화 우수사례 선정 '가평은 세계로, 세계는 가평으로' (가평군 특화된 국제교류, 공공외교의 새지평)

□ 관련 예산사업 결산현황

(단위: 원)

사업명	회계구분	'19결산	'20예산	'20결산
교류협력 활성화	일반회계	114,387,850	87,384,000	82,645,940
글로벌네트워크 구축		114,387,850	87,384,000	82,645,940

□ 주요 추진성과

- 소통과 화합의 노사문화 구축
 - 가평군-가평군청 공무원 노동조합 2020년 공무원근로자 임금협약 체결: 2020. 4. 28.
 - 가평군-가평군청 공무원 노동조합 2020년 단체협약 체결: 2020. 12. 14.
- 맞춤형 후생복지 지원
 - 맞춤형 복지포인트 지급: 1,154명 / 1,273백만원
 - 직원 종합건강검진비 지원: 904명 / 358백만원
 - 공무원단체보장보험 가입: 975명 / 277백만원
 - 직장 동호회 지원: 15개 동호회 / 20백만원
 - 관내 휴양 숙박시설 이용 지원: 381건 / 24백만원
 - 직원 영유아 위탁보육료 지원: 월 평균 104명, 총 136,925천원 지원
 - 직원 심리상담 지원(2020. 12월말 기준) / 14명 114건
- 산업안전보건 체계 확립과 산업재해 예방
 - 안전관리자 및 보건관리자 채용: 2020. 1. 20.
 - 산업안전보건위원회 개최(서면): 4회

□ 관련 예산사업 결산현황

(단위: 원)

사업명	회계구분	'19결산	'20예산	'20결산
인사행정 운영	일반회계	2,935,493,150	2,809,512,000	2,566,067,570
능률적인 행정운영		122,048,070	117,980,000	114,275,200
전문행정인 육성		736,875,280	188,100,000	122,552,070
사기진작 시책지원		48,634,920	19,000,000	17,589,700
후생복지 시책지원		1,950,736,980	2,452,932,000	2,285,110,010
직장 동호회 활성화 지원		27,830,000	25,000,000	20,470,000
건전한 노사관계 구축		49,367,900	6,500,000	6,070,590

단위사업

지식정보화 인프라구축

□ 주요 추진성과

- 이용자 서비스 강화를 위한 정보화 기반 구축
 - PC 파일백업 시스템 고도화: 2020. 3.
 - 가평군 대표 홈페이지 메인화면 디자인 개편: 2020. 8.
 - 상용소프트웨어 라이선스 구매: MS 오피스 2019 외 5종
 - 주민 및 공무원 정보화 교육 실시: 5개 읍면 / 81회 / 814명
- 정보보안 및 개인정보보호 활동 강화
 - 사이버보안 진단의 날 실시로 직원 보안인식 강화
 - 전 직원 개인정보보호 자가학습 실시: 2020. 3. ~ 11.
 - 해킹메일 모의훈련 실시: 2020. 4. ~ 5.
 - 전 직원 정보보안 및 개인정보보호 사이버 교육 실시
(개인정보보호 교육) 2020. 4. 27. ~ 5. 22. / 총596명
(정보보안 교육) 2020. 5. 6. ~ 7. 17. / 총484명

□ 관련 예산사업 결산현황

(단위: 원)

사업명	회계구분	'19결산	'20예산	'20결산
지식정보화 인프라구축	일반회계	1,398,058,640	1,594,852,000	1,572,476,630
정보화마을 운영 지원		27,808,500	25,360,000	23,952,290
행정시스템 운영 지원		428,778,850	511,552,000	493,126,780
행정정보화 기반 확충		941,471,290	1,057,940,000	1,055,397,560

단위사업

정보통신망 인프라 구축

□ 주요 추진성과

- 스마트 정보통신 인프라 구축 운영
 - 공공와이파이 및 직원전용 와이파이 운영: AP 102대
 - 노후스위칭장비 교체 및 고도화: 11대
 - 녹취시스템 개선: 1식
 - 인터넷전화기 구매 설치: 190대
 - 업무용 방화벽 구축: 1식
 - 2020년 농어촌통신망인프라 구축: 4개 행정리
 - 2020년 무선인터넷인프라 확대 구축: 2개소
- 정보통신공사 사용전검사 및 감리원배치신고 업무 신속처리
 - 정보통신공사 착공전 설계검토: 361건
 - 정보통신공사 감리결과보고서 검토: 7건
 - 정보통신공사 사용전검사 민원업무 적시 처리율(100%): 143건
 - 정보통신공사 감리원 배치신고: 7건(2020. 3. 시군 위임)

□ 관련 예산사업 결산현황

(단위: 원)

사업명	회계구분	'19결산	'20예산	'20결산
정보통신망 인프라 구축	일반회계	684,637,090	647,109,000	607,835,880
정보통신망 운영		414,836,360	455,981,000	416,991,120
정보통신망 기반 확충		269,800,730	191,128,000	190,844,760

□ 주요 추진성과

- 기록물의 체계적인 관리 및 행정정보공개 추진
 - 기록관리기준표 고시: 2020. 1. 14.
 - 2020년도 기록물 평가 및 폐기 진행: 12,053권
 - 보존기간 10년 이상 비전자기록물 이관: 8,126권
 - 2019년 생산한 전자기록물 표준기록관리시스템 이관: 3,751권
 - 행정정보 공개 및 사전정보공표(2020. 12. 31.기준)
 - (행정정보 공개 청구 접수) 2,784건
 - (행정정보 사전공표 목록 정비) 220건
 - 2020년 처리과 기록물관리 지도 점검: 2020. 6.
 - 2020년 문서보존포맷 변환: 294,800건 / 2020. 3. ~ 8.

□ 관련 예산사업 결산현황

(단위: 원)

사업명	회계구분	'19결산	'20예산	'20결산
행정운영 지원	일반회계	763,359,920	357,472,000	343,438,250
근무환경 개선		179,468,860	182,840,000	179,884,650
기록관 운영		583,891,060	174,632,000	163,553,600

단위사업

회계업무의 투명성 확보

□ 주요 추진성과

- 예산.재무회계 결산의 적정이행률: 100%
- 공용차량 사고건수: 7건
- 주민이 알기쉬운 결산보고서 등 제작
- 전자계약 실적률: 98%
- 2019년 귀속 연말정산 완료: 956명

□ 관련 예산사업 결산현황

(단위: 원)

사업명	회계구분	'19결산	'20예산	'20결산
회계업무의 투명성 확보	일반회계	1,918,351,340	1,510,859,000	1,316,536,425
행정업무추진지원		1,793,936,250	1,365,809,000	1,204,716,785
회계제도 확립		124,415,090	145,050,000	111,819,640

단위사업

국공유 재산 관리

□ 주요 추진성과

- 공유재산 대부로 징수율: 100%
- 청사 전기공사, 캐노피 교체공사, 구 청평면사무소 철거, 1층 화장실 리모델링 등 완료
- 불용물품 매각(10건) 및 부가가치세 적정신고 완료

□ 관련 예산사업 결산현황

(단위: 원)

사업명	회계구분	'19결산	'20예산	'20결산
국공유 재산 관리	일반회계	2,376,658,890	3,606,075,000	3,022,248,005
청사 등 공유건물 관리		1,951,307,370	3,173,875,000	2,886,592,125
공유재산 관리		422,151,520	152,800,000	134,567,180
도유재산 관리		3,200,000	11,400,000	1,088,700
설악면 행정복지센터 신축		0	268,000,000	0

단위사업

고용촉진 및 기능인 육성

□ 주요 추진성과

- 일자리센터 운영지원: 정부합동평가 목표치 101점 달성 (목표: 380명*0.9/실적:346)
- 장인선정(목표: 연2명/실적 연1명)
- 아람장터 사업 지원: 신규 3, 지속 8)

□ 관련 예산사업 결산현황

(단위: 원)

사업명	회계구분	'19결산	'20예산	'20결산
고용촉진 및 기능인 육성	일반회계	309,603,190	324,655,000	303,470,330
일자리센터 운영지원		296,665,390	308,975,000	290,847,930
장인 선정 지원		12,937,800	15,680,000	12,622,400

단위사업

실업대책

□ 주요 추진성과

- 지역주도형 청년일자리사업(목표: 30명/실적: 41명)
- 상권활력을 위한 경기도 일자리 정책마켓사업(목표: 15명/실적: 15명)
- 지역공동체일자리사업 : 상하반기 10개월 간 2개 사업 추진(청년연극단 5명, 자라섬 꽃길조성사업 6명)

□ 관련 예산사업 결산현황

(단위: 원)

사업명	회계구분	'19결산	'20예산	'20결산
실업대책	일반회계	720,366,790	763,299,000	609,053,890
지역일자리 지원사업		25,736,840	7,700,000	5,096,500
희복마을공동일터사업		233,754,170	191,369,000	149,586,940
희복일자리사업		432,244,360	556,530,000	448,370,450
가평 맞춤형 일자리 창출사업		28,631,420	7,700,000	6,000,000

단위사업

마을공동체 기반조성

□ 주요 추진성과

1. 아람마을 만들기사업 도람마을 10개소 마을사업 지원
2. 아람마을 만들기 현장포럼 2개소, 컨설팅 2개소 실시
3. 아람마을 만들기 성과공유회 개최
4. 마을공동체 주민제안 공모사업 지원: 5개(공간조성2, 공동체활동 3)
5. 청년 공동체 및 마을자치 활동지원사업 각 1개
6. 아동돌봄 공동체 조성사업 지원: 2개(신규1, 지속1)

□ 관련 예산사업 결산현황

(단위: 원)

사업명	회계구분	'19결산	'20예산	'20결산
마을공동체 기반조성	일반회계	449,308,720	288,510,000	282,231,510
마을공동체 활성화		23,728,100	31,990,000	27,890,400
희복공동체 운영		406,954,800	240,000,000	240,000,000
마을공동체 지원센터 설립 및 운영		18,625,820	16,520,000	14,341,110

단위사업

시장 시설관리 및 운영

□ 주요 추진성과

1분기 수입총액 2,472,500원 군경회 지급금 1,552,850원 군 919,650원
 2분기 수입총액 2,755,000원 군경회 지급금 1,744,000원 군 1,011,000원
 3분기 수입총액 1,949,000원 군경회 지급금 1,231,300원 군 717,700원
 4분기 수입총액 2,713,500원 군경회 지급금 1,713,550원 군 999,650원

□ 관련 예산사업 결산현황

(단위: 원)

사업명	회계구분	'19결산	'20예산	'20결산
시장 시설관리 및 운영	일반회계	2,189,285,480	8,043,477,050	4,608,926,260
시장 관리 및 유지보수		41,187,080	61,272,000	53,282,460
жат 고을 전통시장 육성 사업		2,148,098,400	7,982,205,050	4,555,643,800

단위사업

중소기업 성장 지원

□ 주요 추진성과

- 소상공인 및 중소기업 특례보증
 - 소상공인 및 중소기업 271개 업체 특례보증
- 소규모 기업환경 개선사업
 - 도비 보조사업 4건 중 4건 완료
- 중소기업 자금지원 출연금
 - 중소기업 개발생산판로 맞춤형지원사업 41백만원 출연
 - 지식재산창출지원사업 20백만원 출연
 - 기술닥터사업 3.4백만원 출연
 - 경기도 중소기업육성기금 11백만원 출연

□ 관련 예산사업 결산현황

(단위: 원)

사업명	회계구분	'19결산	'20예산	'20결산
중소기업 성장 지원	일반회계	509,266,780	1,279,060,000	1,239,907,240
중소기업 및 소상공인 지원		382,531,830	969,460,000	955,367,970
소규모 기업환경 개선사업		70,443,000	159,000,000	152,339,370
목동지방산업단지 관리		56,291,950	150,600,000	132,199,900

단위사업

효율적인 에너지 이용

□ 주요 추진성과

1. 도시가스공급사업

사업내용: 가평읍 대곡리75-3번지 일원 0.4km, 상면 향사리 129-1번지 일원 1.7km 향사리 448-2번지 일원 0.9km, 향사리87-4번지 일원 0.16km, 가평읍 하색리 487-1번지 일원 2km

2. 북면LPG배관망 구축사업

사업위치: 북면(목동1리, 이곡2리)

사업규모: LPG배관망 10km, 저장탱크 2개소(2.449톤*4기)설치

사업기간: 2019 ~ 2021. 1

사업내용: 배관망 매설 및 저장탱크 설치, 가정 내 배관설치(보일러 및 계량기 등, 약230세대)

3. 신재생에너지 보급사업

사업내용: 태양광·태양열·지열 등의 신재생에너지 설비를 주택에 설치 시 에너지원 별로 일정액의 보조금을 지원
사업목표: 정부에서 추진 중인 신재생에너지 확대 사업에 따라 가평군의 신재생에너지 사업 지속 발전을 위한 신재생에너지 보급

예정: 69가구 / 10,000천원

결과: 69가구 /94,950천원 (달성률 100%)

□ 관련 예산사업 결산현황

(단위: 원)

사업명	회계구분	'19결산	'20예산	'20결산
효율적인 에너지 이용	일반회계	1,940,907,980	5,157,218,000	5,152,168,000
도시가스 공급사업		336,557,980	617,218,000	617,218,000
신재생에너지 보급사업		97,000,000	100,000,000	94,950,000
서민층 가스시설 개선사업		7,350,000	0	0
LPG 배관망 시범사업(북면)		1,500,000,000	4,440,000,000	4,440,000,000

단위사업

지방물가 안정관리

□ 주요 추진성과

- 물가점검 및 불공정 상행위 단속
- 소비자정책심의회 개최
- 착한가격업소 지원
- 가평사랑상품권 확대 발행 시행

□ 관련 예산사업 결산현황

(단위: 원)

사업명	회계구분	'19결산	'20예산	'20결산
지방물가 안정관리	일반회계	117,332,740	103,185,000	86,343,480
물가안정 및 소비자보호		21,696,000	30,520,000	13,968,480
가평사랑상품권 확대 보급		95,636,740	72,665,000	72,375,000

단위사업

향토문화 발굴 및 육성

□ 주요 추진성과

- 문화원사 건립: 공정을 50% (2020. 12. 22. 기준) 골조공사 완료
- 작은영화관 운영
 - 가평1939시네마 운영: 10,162명 /52,806천원
 - 조종면 작은영화관 건립(조종면 청소년문화의 집): 착공(2020. 7.)
- 사회단체 운영지원
 - (사)한국예총가평지회 예술단체 지원: 국악협회 등 4개/ 32,000천원
 - 청평문화예술학교 공연 지원: 9,000천원

□ 관련 예산사업 결산현황

(단위: 원)

사업명	회계구분	'19결산	'20예산	'20결산
향토문화 발굴 및 육성	일반회계	1,466,617,800	6,881,769,730	3,393,834,520
문화예술회관 운영		18,716,000	679,500,000	657,077,090
지방문화원 육성		183,484,000	205,084,000	187,584,000
사회단체 운영지원		358,819,000	326,925,000	219,725,000
한석봉 기념사업 추진		39,200,000	40,000,000	40,000,000
가평 문화원사 건립		866,398,800	5,630,260,730	2,289,448,430

단위사업

지역문화예술 진흥

□ 주요 추진성과

찾아가는 문화 활동 13단체 45회(코로나19로 인하여 대면공연4회, 비대면공연 41회), 거리로나온예술 6단체 30회

□ 관련 예산사업 결산현황

(단위: 원)

사업명	회계구분	'19결산	'20예산	'20결산
지역문화예술 진흥	일반회계	2,807,331,801	1,266,879,660	1,083,034,644
문화예술행사 개최 및 지원		124,600,790	121,000,000	71,299,360
등록미술관 지원사업		86,300,000	90,530,000	90,530,000
문화예술 기획공연 지원		65,000,000	80,000,000	3,168,000
음악 및 게임산업 관리		352,000	5,000,000	3,696,000
문화도시 조성사업(자체)		160,172,000	143,000,000	142,895,540
유적발리지 운영		2,370,907,011	827,349,660	771,445,744

단위사업

축제개최 및 지원

주요 추진성과

-코로나19로 인해 제17회 자라섬 재즈페스티벌을 온라인으로 추진하였으며 누적조회수 150만 이상 기록함

관련 예산사업 결산현황

(단위: 원)

사업명	회계구분	'19결산	'20예산	'20결산
축제개최 및 지원	일반회계	105,363,000	6,917,000	6,916,800
지역축제 개발 및 운영		105,363,000	6,917,000	6,916,800

단위사업

생활체육 육성

□ 주요 추진성과

생활체육지도자 배치를 통한 생활체육 보급.
 초등스포츠클럽 육성.
 스포츠강좌이용권지원을 통한 저소득층 유청소년 체육활동 보급 등.

□ 관련 예산사업 결산현황

(단위: 원)

사업명	회계구분	'19결산	'20예산	'20결산
생활체육 육성	일반회계	193,748,000	229,830,000	226,390,000
생활체육지도자 배치		176,708,000	173,808,000	173,808,000
초등 스포츠클럽 육성사업		17,040,000	19,542,000	19,542,000
체육바우처 시범사업		0	36,480,000	33,040,000

단위사업

체육기반시설 확충(보조)

□ 주요 추진성과

- 청평생활체육공원 조성 완료
- 가평군 다목적체육문화센터(청평호반 문화체육센터) 건립 완료
- 노후 게이트볼장 시설개선 완료
- 가평테니스장 전천후 비가림 설치 설계 진행

□ 관련 예산사업 결산현황

(단위: 원)

사업명	회계구분	'19결산	'20예산	'20결산
체육기반시설 확충(보조)	일반회계	12,755,014,700	5,754,446,480	4,708,644,820
청평생활체육공원 조성		3,367,108,490	4,389,937,210	3,388,867,780
가평군 다목적체육문화센터 건립		9,387,906,210	1,364,509,270	1,319,777,040

단위사업

체육기반시설 확충(자체)

□ 주요 추진성과

- 상면파크골프장, 대성리 소규모 실내체육관 공사 진행
- 북면생활체육공원 조성공사 착공
- 야외운동기구 설치 완료
- 상면생활체육공원 주차장 공사 진행
- 설악생활체육공원 본부석 및 관람석 개선 공사 진행

□ 관련 예산사업 결산현황

(단위: 원)

사업명	회계구분	'19결산	'20예산	'20결산
체육기반시설 확충(자체)	일반회계	6,616,807,170	8,111,089,390	3,036,680,190
공공체육시설 정비		3,129,226,040	3,259,920,570	2,479,455,400
북면생활체육공원 조성		3,487,581,130	3,801,168,820	436,943,520
상면생활체육공원 주차장 확장 공사		0	350,000,000	119,801,990
설악생활체육공원 본부석 및 관람석 개선 공사		0	700,000,000	479,280

단위사업

체육육성

주요 추진성과

전국 및 도단위 체육대회 유치를 통한 스포츠 전원도시 육성 및 지역경기 활성화.
직장운동경기부(사이클)운영을 통한 기초체육 육성 등

관련 예산사업 결산현황

(단위: 원)

사업명	회계구분	'19결산	'20예산	'20결산
체육육성	일반회계	3,854,484,230	2,375,745,000	2,313,710,370
체육지원관리		37,506,450	67,228,000	52,693,870
군민체육활성화		3,552,715,380	1,971,744,000	1,924,243,500
장애인체육활성화		264,262,400	336,773,000	336,773,000

단위사업

경기도민 체육대회 유치

□ 주요 추진성과

- 가평종합운동장 스탠드 설치 완료
- 가평종합운동장 체육시설 개선 설계완료

□ 관련 예산사업 결산현황

(단위: 원)

사업명	회계구분	'19결산	'20예산	'20결산
경기도민 체육대회 유치	일반회계	1,192,752,540	7,757,247,290	3,187,874,160
가평종합운동장 체육시설 개선		0	4,500,000,000	388,936,880
가평종합운동장 스탠드 설치		1,038,174,240	3,161,825,760	2,703,515,750
공공체육시설 정비		154,578,300	95,421,530	95,421,530

단위사업

생활형 국민체육센터 건립(보조)

□ 주요 추진성과

- 생활형 국민체육센터 설계 완료 및 공사 착공
- 조종 반다비 문화체육센터 건립 행정절차 진행

□ 관련 예산사업 결산현황

(단위: 원)

사업명	회계구분	'19결산	'20예산	'20결산
생활형 국민체육센터 건립(보조)	일반회계	0	7,200,000,000	715,033,340
청평면 생활형 국민체육센터 건립		0	1,800,000,000	26,500,000
설악면 생활형 국민체육센터 건립		0	1,800,000,000	13,000,000
상면 생활형 국민체육센터 건립		0	1,800,000,000	46,305,000
북면 생활형 국민체육센터 건립		0	1,800,000,000	629,228,340

단위사업

전통문화 및 문화재 보호

□ 주요 추진성과

- 매장문화재 전문가 자문 실시로 유존지역 관리 철저
- 국가지정문화재 보호각 해체보수 설계 완료 및 주변 전각 단청
- 도지정 및 향토문화재 보존정비 12건 완료
- 문화재 상시보수를 통한 유지관리 8건 완료
- 전통사찰 보존정비사업 3건 완료

□ 관련 예산사업 결산현황

(단위: 원)

사업명	회계구분	'19결산	'20예산	'20결산
전통문화 및 문화재 보호	일반회계	1,125,969,940	1,466,295,000	1,443,124,120
향토문화재 보수 및 정비		686,353,940	476,900,000	458,476,030
도지정 문화재 보수 및 정비		308,616,000	112,795,000	108,048,090
전통사찰 보존정비		112,000,000	422,000,000	422,000,000
문화재 전문가 자문제도 운영		5,000,000	5,000,000	5,000,000
소외계층 템플스테이 체험지원		14,000,000	16,600,000	16,600,000
국가지정문화재 및 등록문화재 보수 정비지원(극락전 포벽 보존처리 및 건물 해체 복원)		0	110,000,000	110,000,000
문화재 재난방지 시설 구축 지원		0	150,000,000	150,000,000
국가지정문화재 및 등록문화재 보수 정비지원(현등사 동종 주변 전각 단 청공사)		0	171,000,000	171,000,000
문화재 수해복구(자력)		0	2,000,000	2,000,000

단위사업

관광산업개발

□ 주요 추진성과

- 자라섬캠핑장, 연인산캠핑장, 산장관광지 기반시설 정비 및 유지관리
- 호명호수공원 및 자라섬 수해복구 사업 추진

□ 관련 예산사업 결산현황

(단위: 원)

사업명	회계구분	'19결산	'20예산	'20결산
관광산업개발	일반회계	2,818,097,180	6,571,519,500	2,886,318,212
자라섬 캠핑장 운영관리		423,111,200	5,176,498,000	1,792,021,502
연인산 다목적 캠핑장 운영관리		128,955,120	0	0
산장관광지 운영 관리		18,313,000	0	0
관광자원시설 운영관리		2,247,717,860	1,395,021,500	1,094,296,710

단위사업

관광홍보 및 안내

□ 주요 추진성과

- [관광하기 좋은 도시 조성을 위한 안내체계 구축]
 - 관광안내소(5개소) 및 문화관광해설사(17명) 운영
: 문화관광해설사 신규양성(4명) 및 관광안내소·순환버스 상시배치(13명)
 - 3개 국어(한·영·중) 관광안내지도 및 책자 제작
: 타시군 주요 관광지 및 휴게소, 안내 관광지 비치
 - 문화관광 홈페이지 및 전자지도 제작
: 명소, 맛집, 축제, 숙소 등 정보 제공
 - 가평 관광안내표지판 관리
: 관광안내판 전수조사 및 노후 관광안내표지판 정비(52개소)
- [다양한 관광 홍보활동]
 - 수도권 전광판 홍보 및 G버스를 통한 TV 동영상 홍보
 - 국제관광박람회(8월) 참가 홍보관 운영

□ 관련 예산사업 결산현황

(단위: 원)

사업명	회계구분	'19결산	'20예산	'20결산
관광홍보 및 안내	일반회계	563,217,620	718,685,550	544,513,550
관광 홍보		264,820,140	511,205,550	360,252,600
관광안내소 운영 및 관광안내판 관리		88,681,620	47,480,000	44,118,920
문화관광해설사 운영		189,715,860	140,000,000	120,715,030
관광안내체계 구축사업		20,000,000	20,000,000	19,427,000

단위사업

관광자원 개발

□ 주요 추진성과

- 관광기반시설 확충 및 관리
 - 관광기반 시설 확충
 - * 밀리터리테마공원 조성 완료, 상천테마파크 조성 완료
- 세계속의 자라섬 관광명소화 추진
 - 자라섬 한국관광공사 야간경관 100선 선정
 - 자라섬 무장애 관광환경 조성을 통한 관광복지 구현

□ 관련 예산사업 결산현황

(단위: 원)

사업명	회계구분	'19결산	'20예산	'20결산
관광자원 개발	일반회계	3,864,300,980	14,985,651,419	7,347,320,950
순환버스 운영		500,316,000	442,380,000	350,466,000
7080 청평고을 조성사업		3,363,984,980	14,543,271,419	6,996,854,950

단위사업

지방재원의 안정적 확보

□ 주요 추진성과

- 사업기간: 2020.1 ~ 12월
- 사업내용
경제동향 및 징수동향을 수시로 파악
철저한 세원관리 등을 통한 목표달성
정기분 지방세 부과 철저

□ 관련 예산사업 결산현황

(단위: 원)

사업명	회계구분	'19결산	'20예산	'20결산
지방재원의 안정적 확보	일반회계	976,421,330	1,283,796,000	1,163,294,840
지방세 및 세외수입 부과징수		408,259,030	505,564,000	465,774,580
체납세 징수		307,625,480	192,076,000	149,758,500
체납실태조사반 운영		260,536,820	586,156,000	547,761,760

단위사업

과세자료 평가 및 조사

□ 주요 추진성과

- 사업기간: 2020.1 ~ 12월
- 사업 추진성과
 - 개별주택가격 조사계획 수립
 - 개별주택가격 결정 공시
 - 이의신청 기간 운영
 - 이의신청 개별주택 부동산평가위원회 개최

□ 관련 예산사업 결산현황

(단위: 원)

사업명	회계구분	'19결산	'20예산	'20결산
과세자료 평가 및 조사	일반회계	183,784,530	195,573,000	180,109,730
주택가격조사		99,769,930	102,410,000	91,091,230
개별주택가격 조사 및 산정		84,014,600	93,163,000	89,018,500

단위사업

고객감동 민원서비스 제공

□ 주요 추진성과

- 민원서비스 종합평가 결과 우수 기관 선정
- 가평군 민원모니터 제도 운영을 통한 주민불편해소
- 제보민원 311건/ 완료 191건 / 추진중 120건
- 민원사무처리기간 단축 마일리지제 운영: 49.4% 단축
- 민원자연처리 옐로카드 발급: 217건 (법정 55건, 국민신문고 162건)
- 민원우수공무원 표창: 3명
- 힐링 프로그램 운영 : 1기 18명/ 2기 20명
- 무인민원발급기 2대 교체로, 가평군 내 모든 무인민원발급기 총 8대 장애인 필수규격 충족 및 카드 사용 가능
- 복합민원 온라인 실무종합심의회 운영: 1,889건

□ 관련 예산사업 결산현황

(단위: 원)

사업명	회계구분	'19결산	'20예산	'20결산
고객감동 민원서비스 제공	일반회계	203,713,960	148,678,000	145,344,540
고객만족 서비스		199,570,050	144,178,000	140,866,540
여권사무 수행		4,143,910	4,500,000	4,478,000

단위사업

주민편의 지적행정 서비스 구현

□ 주요 추진성과

- 부동산종합공부시스템(KRAS) 지적(임야)도 도곽 오류 정비사업 추진:4,470필지 정비
- 지적재조사사업 추진
 - 이곡1지구 지적재조사 사업: 432필지/ 363,451.4㎡ 완료
 - 대곡1지구, 행현1지구 지적재조사 사업: 524필지/271,689㎡ 완료
- 개별공시지가 조사 및 산정
 - 2020년 1월 1일 기준 개별공시지가 결정·공시: 160,483필지
 - 2020년 7월 1일 기준 개별공시지가 결정·공시: 2,613필지
- 개발부담금 부과관리 : 부과 68건/ 징수 35건
- 공간정보통합관리 시스템 구축, 운영
 - 도로 및 지하시설물(상하수) DB구축(4,5차분)
 - 설악면, 청평면 일대 총 169.46km 완료
 - 2020년 가평군 고해상도 항공영상(정사영상) 공간정보시스템 탑재: 2020. 7월

□ 관련 예산사업 결산현황

(단위: 원)

사업명	회계구분	'19결산	'20예산	'20결산
주민편의 지적행정 서비스 구현	일반회계	2,221,724,900	1,743,152,000	1,696,906,630
지적인원 처리		193,687,640	266,920,000	261,267,600
개별공시지가 조사 및 산정		110,263,600	65,721,000	46,166,730
개발부담금 부과관리		109,849,140	106,210,000	104,875,600
도로명 및 건물번호 부여사업		90,272,640	116,943,000	116,191,120
지적재조사사업		80,757,700	79,972,000	78,958,780
건전한 부동산 거래질서 확립		1,412,280	3,489,000	288,200
지리정보체계 구축		1,635,481,900	1,103,897,000	1,089,158,600

단위사업

자원봉사활성화 지원

□ 주요 추진성과

- 자원봉사센터운영
 - 최소상근인원 7명 충족
- 자원봉사활동진흥활성화
 - 자원봉사활성화 26,857명 참여
- 자원봉사 우수프로그램 지원
 - 자원봉사우수프로그램 22개단체(22개사업) 지원

□ 관련 예산사업 결산현황

(단위: 원)

사업명	회계구분	'19결산	'20예산	'20결산
자원봉사활성화 지원	일반회계	562,912,000	673,580,000	673,580,000
자원봉사센터 운영		497,202,000	607,748,000	607,748,000
전국 통합 자원봉사보험 가입 서비스지원		3,298,000	3,270,000	3,270,000
자원봉사 코디네이터 지원·육성		55,312,000	58,062,000	58,062,000
대한적십자사 운영 지원		7,100,000	4,500,000	4,500,000

단위사업

기초생활 보장지원

□ 주요 추진성과

- 저소득층 일자리 제공
 - 자활근로사업단 운영: 6개읍면(친환경조성사업), 노인 및 장애인 복지관(복지시설 도우미)
 - 자활근로 참여자 인건비 지급: 13명 204백만원
- 근로하고 있는 자의 자산형성 지원
 - 희망키움1·2, 청년희망키움, 청년저축: 24가구 66백만원

□ 관련 예산사업 결산현황

(단위: 원)

사업명	회계구분	'19결산	'20예산	'20결산
기초생활 보장지원	일반회계	244,860,700	217,066,000	203,601,940
자활근로		244,860,700	217,066,000	203,601,940

단위사업

맞춤형 복지서비스 지원

□ 주요 추진성과

- * 복지사각지대 발굴 및 맞춤형 통합복지서비스 제공
- 찾아가는 보건·복지 방문상담(가정방문) 및 발굴 : 4,251건
- 공공.민간자원 연계 지원: 4,173건 / 985백만원
- 통합사례대상자 선정: 103건 선정
- * 읍·면 복지센터 통합사례활성화 지원
- * 통합사례관리사 인건비 지원 : 119,354천원.
- * 시군군 사례사업비 집행 : 6,097천원. 읍면사례관리지원 : 50,238천원
- * 민간사례관리사 인건비지원 및 무한돌봄센터 운영 : 97,825원.

□ 관련 예산사업 결산현황

(단위: 원)

사업명	회계구분	'19결산	'20예산	'20결산
맞춤형 복지서비스 지원	일반회계	245,799,930	262,090,000	251,851,430
무한돌봄센터 운영		89,512,630	104,000,000	97,825,750
시군구 통합사례관리 지원		5,715,600	10,000,000	6,097,200
읍면동 맞춤형 통합서비스 지원		48,165,700	50,400,000	50,238,480
통합사례관리사 인건비 지원		102,406,000	97,690,000	97,690,000

단위사업

보훈시설물 관리 및 보훈대상자 지원

□ 주요 추진성과

- 국가유공자 보훈.참전 명예수당 등 지원: 1,137명/ 1,385백만원
- 전적비 16개소 관리: 28백만원
- 박장호 대한독립단 도총재묘역 정비: 1개소 23백만원

□ 관련 예산사업 결산현황

(단위: 원)

사업명	회계구분	'19결산	'20예산	'20결산
보훈시설물 관리 및 보훈대상자 지원	일반회계	1,355,299,080	1,517,702,000	1,457,193,020
전적비 시설물 관리		41,950,080	50,000,000	49,802,000
대한독립단 도총재 박장호 분묘 이전		17,551,000	23,302,000	23,301,020
국가보훈대상자 참전명예수당		1,295,798,000	746,400,000	694,440,000
국가보훈대상자 보훈명예수당		0	698,000,000	689,650,000

단위사업

주민편익시설 확충

□ 주요 추진성과

- 읍면 복지회관 기능보강: 60백만원
 - 설악면 복지회관외 3개소: 60백만원
- 마을회관(경로당) 건축 및 보수: 1,053백만원
 - 마을회관: 735백만원
 - 경로당: 318백만원

□ 관련 예산사업 결산현황

(단위: 원)

사업명	회계구분	'19결산	'20예산	'20결산
주민편익시설 확충	일반회계	2,018,120,260	992,293,390	941,357,830
마을회관 신축 및 보수		1,955,111,260	862,293,390	825,754,180
복지회관 보수 공사		63,009,000	130,000,000	115,603,650

단위사업

노인복지시설운영

□ 주요 추진성과

- 노인장기요양보험 지원
 - 재가급여: 33개소/2,395백만원
 - 시설급여: 15개소/8,840백만원
 - 개인노인시설 지원: 2개소/20백만원
 - 노인요양시설 시설생계급여: 14개소/1,912백만원
 - 노인요양시설 운영: 1개소/245백만원
 - 노인양로·요양시설 종사자 특수근무수당: 2개소/171백만원
 - 노인양로·요양시설 기초생활수급자 지원: 2개소/89백만원
 - 노인주거·재가노인복지시설 종사자 처우개선비: 2개소/2백만원

□ 관련 예산사업 결산현황

(단위: 원)

사업명	회계구분	'19결산	'20예산	'20결산
노인복지시설운영	일반회계	11,915,407,890	13,752,859,000	13,596,388,560
노인장기요양 재가급여		2,102,580,000	2,395,000,000	2,395,000,000
노인장기요양 시설급여		7,433,040,000	8,839,834,000	8,839,834,000
노인양로·요양시설 종사자 특수근무수당 등		294,119,500	313,825,000	278,103,000
노인주거·재가노인복지시설 종사자 처우개선비		3,600,000	4,200,000	2,150,000
시설생계급여		2,082,068,390	2,200,000,000	2,081,301,560

단위사업

건강하고 활기찬 노후생활 보장

□ 주요 추진성과

- 기초연금 지원: 월 10,489명/31,587백만원
- 노인일자리사업 추진: 1,440명/2,143백만원
- 노인맞춤형돌봄서비스: 대상자 430명 간접 안부확인 및 돌봄서비스 제공

□ 관련 예산사업 결산현황

(단위: 원)

사업명	회계구분	'19결산	'20예산	'20결산
건강하고 활기찬 노후생활 보장	일반회계	33,118,387,880	37,800,276,000	36,122,569,950
노인복지 행정 지원		6,768,160	2,000,000	1,890,600
기초연금 지급(지자체보조)		28,192,868,980	31,899,850,000	31,663,153,950
노인일자리 및 사회활동지원(수행기관)		3,778,093,990	4,777,612,000	3,378,507,160
노인일자리 지원(자체)		20,146,850	0	0
노인일자리 및 사회활동지원(수행기관 전담인력)		204,282,000	254,000,000	252,854,950
실버인력뱅크 지원		67,300,000	67,300,000	66,151,820
기초생활보장노인가구월동난방비		155,050,000	180,000,000	158,550,000
노인일자리수행기관 종사자 처우개선비 지원		7,100,000	7,800,000	7,800,000
재가노인 식사배달		240,000,000	240,000,000	239,707,170
저소득 노인가구 국민건강보험료 지원		40,578,100	30,000,000	30,000,000
독거노인중증장애인 응급안전알림서비스 운영		32,830,000	42,724,000	42,723,720
노인상담센터 지원		34,650,000	38,438,000	38,136,600
노인 성인식 개선사업		20,000,000	20,000,000	8,802,380
폐지줍는 노인 지원		3,577,300	3,000,000	2,998,800
노인복지 신문보급		10,380,000	10,380,000	10,380,000
노인회 운영 지원		282,596,000	177,022,000	177,022,000
사회복지 행정 지원		17,166,500	12,750,000	7,870,800
노인일자리 수행기관 및 종사자 지원		5,000,000	5,000,000	5,000,000
노인맞춤돌봄서비스 생활관리사 및 응급서비스요원 활동비 지원		0	32,400,000	31,020,000

단위사업

장사문화 개선 및 정착

□ 주요 추진성과

- 무연고 사망자 장제처리: 10명
- 화장장려금 지원: 8건
- 가평 추모공원 운영실적: 209기 안치
(봉안 92기, 자연장 103기, 산골 14기)
※ 운영 수입: 89백만원(봉안담 42백만원, 자연장 47백만원)
- 공설(공동)묘지 재개발사업(설악·청평권)
- 설곡리 공동묘지 분묘 일제조사 추진 완료
- 광역 장사시설 건립 추진

□ 관련 예산사업 결산현황

(단위: 원)

사업명	회계구분	'19결산	'20예산	'20결산
장사문화 개선 및 정착	일반회계	3,670,023,110	1,836,355,000	954,351,500
장묘문화 조성		49,152,000	29,410,000	16,420,400
화장장려금 지원		3,900,000	9,000,000	3,600,000
공설묘지관리 및 개보수		52,365,650	101,450,000	93,511,970
가평군 공설(공동)묘지 재개발사업		3,076,854,800	0	0
공설 자연장지 운영 및 관리		76,499,660	327,216,000	295,248,330
조종면, 대곡리 공설묘지 분묘이전		411,251,000	1,369,279,000	545,570,800

단위사업

믿고 맡길 수 있는 보육환경 조성

□ 주요 추진성과

- 가평군육아종합지원센터 및 한석봉어린이집 개소:
지상3층/연면적946.7㎡
- 육아종합지원센터: 3개분야(25개사업)/295백만원
- 한석봉어린이집: 보육정원 70명
- 경기도어린이집관리시스템 도입평가 최우수 시군 선정
- 특조금 1억원 포상, 기관표창 및 우수공무원 도지사 표창
- 어린이집 영유아 무상 보육지원 및 아동양육 부담 경감 : 34개소
- 보육 서비스 기반 강화 및 보육교사 처우개선 : 34개소

□ 관련 예산사업 결산현황

(단위: 원)

사업명	회계구분	'19결산	'20예산	'20결산
믿고 맡길 수 있는 보육환경 조성	일반회계	2,547,426,160	1,688,951,940	1,067,324,960
보육행정지원		23,000,000	15,000,000	14,118,000
보육시설 안전점검비 지원		1,978,350	2,000,000	1,978,350
보육교사 장기근속 근무수당 지원		30,930,000	37,560,000	23,370,000
보육시설 영유아 지원		145,271,050	171,720,000	143,701,300
보육시설 냉난방비 지원		32,300,000	34,000,000	32,200,000
보육시설 환경개선		34,353,160	475,689,000	188,247,080
어린이집 확충(군립 한석봉어린이집 신축)		2,195,593,600	896,982,940	608,110,230
국공립보육시설 차량운영인건비 지원		48,000,000	56,000,000	55,600,000
어린이날 기념 행사 지원		36,000,000	0	0

단위사업

아동이 건강한 가정환경 조성

□ 주요 추진성과

- 코로나19에 따른 아동양육 부담 완화를 위한 아동수당 한시지원
 - 만7세미만 아동 2,223명(1인당 40만원)/ 889백만원
- 어린이 놀이체험시설 설치
 - 경기아이누리놀이터(실외) 완료: 300㎡
 - 실내놀이체험시설 공정률 35%(2021.2월 준공예정)
- 취약계층아동지원 및 자립정착지원
 - 평일·방학기간 결식아동 지원(1식 6,000원)
- 만12세 이하 취약계층 아동 드림스타트 운영

□ 관련 예산사업 결산현황

(단위: 원)

사업명	회계구분	'19결산	'20예산	'20결산
아동이 건강한 가정환경 조성	일반회계	1,454,702,180	4,363,335,140	2,020,246,526
입양아동가족 지원(양육수당)		27,750,000	31,045,000	30,900,000
입양비용 지원		2,700,000	2,700,000	2,700,000
입양숙려기간 모자지원		0	0	0
아동발달지원계좌 지원		35,836,900	56,057,000	38,945,066
아동복지교사 파견		68,095,690	136,450,000	93,514,780
지역아동센터 운영비 지원		284,475,000	296,880,000	296,880,000
지역아동센터 운영비 지원(자체)		19,200,000	20,200,000	20,200,000
특수목적형 지원(지역아동센터)		7,308,000	6,372,000	5,952,000
우수지역아동센터 지원		10,700,000	9,292,000	9,292,000
토요운영 지원(지역아동센터)		3,648,000	3,648,000	0
지역아동센터 종사자 특수근무수당(명절휴가비)		3,000,000	5,200,000	5,000,000
요보호아동 그룹홈 운영		82,443,000	173,286,000	127,789,450
어린이 놀이터 관리		0	0	0
취약계층 아동통합서비스 지원		252,355,100	234,565,000	214,373,640
어린이 놀이체험시설 건립		616,717,490	3,348,709,140	1,139,093,590
취약계층 아동통합서비스 지원(자체)		1,420,000	0	0
지역아동센터 문자알림 서비스		1,943,000	1,976,000	1,976,000
지역아동센터 환경개선 지원		23,820,000	10,000,000	9,960,000
보호종료아동 자립수당 지원		9,300,000	21,600,000	20,100,000
요보호아동(경계선기능아동) 자립지원		3,990,000	5,355,000	3,570,000

단위사업

양성평등 실현

□ 주요 추진성과

- 사업담당자 성인지 교육 및 성별영향평가 실시:
57명/25개 사업 폭력예방사업 추진
- 직장 내 성폭력 등 예방 사이버 교육 실시: 전직원(공무직, 기간제 등)
- 여성안심화장실 운영: 불법촬영 전담인력 지원 2명/27백만원
- 여성비전센터 리모델링 준공: 4월/670백만원
- 경기북부광역새일센터 가평상담소 운영: 전담인력 2명/39백만원
- 여성 구인구직등록 959명, 상담알선 208건, 취업 44명
- 저소득 한부모가족 지원: 431백만원
- 저소득 한부모 및 청소년한부모 가족지원(국비): 월 160명/392백만원
- 학습재료비, 생필품비, 교육비 등 지원(도비): 월 150명/39백만원

□ 관련 예산사업 결산현황

(단위: 원)

사업명	회계구분	'19결산	'20예산	'20결산
양성평등 실현	일반회계	316,510,930	166,701,000	153,294,360
성폭력피해자 의료비 지원		0	120,000	0
사랑의 발관리		218,170,000	91,873,000	90,771,870
새일센터 지정운영		46,437,660	62,448,000	54,716,490
공무원 성인지력 향상 교육		3,100,000	5,000,000	2,020,000
양성평등행사 지원		19,893,150	2,260,000	786,000
여성단체협의회 사업활동비 지원		5,000,000	5,000,000	5,000,000
여성회관 환경개선		23,910,120	0	0

단위사업

저출산 극복 및 가족친화문화 조성

□ 주요 추진성과

- 출산축하금 지원: 총 491명/773백만원
- 직장 가족친화조성사업 추진
 - 가평군 직원을 대상으로 일과 가정 양립 프로그램 지원 및 교육 실시

□ 관련 예산사업 결산현황

(단위: 원)

사업명	회계구분	'19결산	'20예산	'20결산
저출산 극복 및 가족친화문화 조성	일반회계	796,550,000	824,000,000	780,000,000
출산 장려 지원		791,000,000	824,000,000	780,000,000
가족친화직장조성 프로그램 운영		5,550,000	0	0

단위사업

건강가정지원 및 다문화가정의 정착기반 조성

□ 주요 추진성과

- 건강가정·다문화가족지원센터 운영 1개소
 - 결혼이민자 한국어 교육, 부모역할지원, 다문화자녀성장사업
 - 가족문제전문 상담소 운영: 222건/512회기/650명
- 아이돌봄지원사업 지원 【271백만원】
 - 맞벌이 가정 시간제·종일제 돌보미 파견: 88가구/271백만원
- 설악 다문화종합복지관 건립 추진: 확보예산 3,090백만원

□ 관련 예산사업 결산현황

(단위: 원)

사업명	회계구분	'19결산	'20예산	'20결산
건강가정지원 및 다문화가정의 정착기반 조성	일반회계	1,382,840,250	4,284,139,750	2,241,123,374
건강가정 행정 지원		2,880,000	0	0
건강가정지원센터 운영		39,600,000	39,600,000	25,780,000
건강가정 다문화가족 지원센터 통합서비스		455,664,000	457,980,000	396,425,964
아이돌봄지원		613,113,000	685,793,000	685,793,000
건강가정·다문화가족지원센터 통합운영비		16,800,000	38,568,000	38,567,100
한국어교육 운영		17,162,000	15,500,000	14,467,650
자녀양육 및 자녀생활 등 방문교육서비스 지원		103,075,000	0	0
다문화가족 자녀 언어발달 지원		31,285,000	0	0
다문화가족자녀 학습지원		33,200,000	0	0
결혼이민자 통번역서비스 지원		26,760,000	0	0
설악다문화종합복지관 건립		43,301,250	3,046,698,750	1,080,089,660

단위사업

장애인복지시설 운영 지원

□ 주요 추진성과

- 장애인거주시설 운영 지원
 - 거주시설 운영비 등 지원: 5개소/9,692백만원
 - 거주시설 기능보강 지원: 2개소/220백만원
- 장애인지역사회재활시설 운영 지원
 - 장애인복지관 운영비 지원: 1개소/1,182백만원
 - 장애인주간보호센터 개소 및 운영비 지원: 1개소/148백만원
 - 장애인생활이동지원센터 운영비 지원: 1개소/223백만원
 - 장애인수어통역센터 운영비 지원: 1개소/242백만원

□ 관련 예산사업 결산현황

(단위: 원)

사업명	회계구분	'19결산	'20예산	'20결산
장애인복지시설 운영 지원	일반회계	2,365,059,620	1,488,878,000	1,478,419,080
장애인복지관 운영		994,059,000	1,260,037,000	1,260,037,000
장애인복지관 증축		1,128,822,610	0	0
장애인보호작업장 운영		3,678,010	5,941,000	4,653,750
장애인생활이동지원센터 운영		238,500,000	222,900,000	213,728,330

단위사업

장애인 자활능력 향상

□ 주요 추진성과

- 사회참여 및 자립생활을 위한 장애인사업추진
 - 중증장애인 이동편의 차량운영 지원: 4개 단체/255백만원
 - 장애인자립생활지원센터 운영 지원: 2개소/311백만원
 - 장애인일자리사업: 49명/550백만원
 - 장애인활동지원 및 발달재활서비스 지원: 173명/1,536백만원

□ 관련 예산사업 결산현황

(단위: 원)

사업명	회계구분	'19결산	'20예산	'20결산
장애인 자활능력 향상	일반회계	1,751,204,770	2,256,171,000	2,223,568,110
중증장애인 이동편의차량 운영		247,796,000	255,292,000	255,269,420
장애인 사회활동참여 지원		63,259,000	27,160,000	19,130,000
장애인일자리지원(일반형일자리)		192,956,870	280,524,000	260,537,530
장애인일자리지원(시간제일자리)		23,090,330	25,516,000	23,434,060
장애인일자리지원(복지일자리)		169,713,000	210,714,000	210,714,000
장애인복지일자리 직무지도원 파견		22,886,450	32,712,000	32,712,000
장애인 활동지원급여 지원		1,020,375,000	1,406,176,000	1,406,176,000
활동보조 가산급여		2,984,000	8,067,000	8,067,000
장애인복지 지원		8,144,120	10,010,000	7,528,100

단위사업

장애인 생활안정 지원

□ 주요 추진성과

- 장애인의 생활안정을 위한 소득보장
 - 장애인연금, 장애수당 등 급여 지원: 2,019명/3,606백만원

□ 관련 예산사업 결산현황

(단위: 원)

사업명	회계구분	'19결산	'20예산	'20결산
장애인 생활안정 지원	일반회계	3,251,025,830	3,296,641,000	3,264,777,840
장애인연금 급여 지급		3,211,256,500	3,255,488,000	3,224,820,940
장애인의료비 지원		38,649,000	39,073,000	39,073,000
저소득장애인 진단비 및 검사비 지원		1,120,330	2,080,000	883,900

단위사업

노숙인 보호 및 노숙인시설 지원

□ 주요 추진성과

- 노숙인 재활? 요양시설 운영 지원
 - 노숙인시설 운영비 지원: 2개소/2,213백만원
 - 노숙인시설 기능보강 지원: 2개소/29백만원

□ 관련 예산사업 결산현황

(단위: 원)

사업명	회계구분	'19결산	'20예산	'20결산
노숙인 보호 및 노숙인시설 지원	일반회계	1,924,973,590	2,018,817,000	1,926,704,270
노숙인시설 운영비		1,747,297,790	1,986,765,000	1,897,040,770
노숙인시설 기능보강		177,350,000	29,052,000	29,052,000
행려자 및 부랑인 보호		325,800	3,000,000	611,500

단위사업**지역개발관리** **주요 추진성과**

지역개발관리 주요추진성과

사용허가 101

용도폐지 23

무단점유 적발 36

임대료 징수 456건

 관련 예산사업 결산현황

(단위: 원)

사업명	회계구분	'19결산	'20예산	'20결산
지역개발관리	일반회계	56,205,910	68,164,000	26,920,150
건설행정지원		11,000,000	22,000,000	11,510,150
국유재산관리		45,205,910	46,164,000	15,410,000

단위사업

소규모지역개발

□ 주요 추진성과

- 2020년 비법정도로 및 소규모시설유지관리 공사: 60건
 - 가평읍: 개곡2리 도로 정비공사 등 11건
 - 설악면: 방일3리 평촌길 도로재포장공사 등 8건
 - 청평면: 대성1리 아스콘덧씌우공사 등 9건
 - 상 면: 행현1리 가드레일 설치공사 등 9건
 - 조종면: 상판리 배수로 정비공사 등 6건
 - 북 면: 소법1리 중간말 아스콘덧씌우기공사 등 5건
 - 기 타: 소규모 유지보수(견적) 12건

□ 관련 예산사업 결산현황

(단위: 원)

사업명	회계구분	'19결산	'20예산	'20결산
소규모지역개발	일반회계	3,018,957,450	4,166,526,110	3,700,373,970
소규모시설유지관리		1,133,549,840	1,338,216,000	1,268,689,680
비법정도로공사		1,868,407,610	2,803,810,110	2,412,835,960
설계단운영		17,000,000	24,500,000	18,848,330

단위사업

발전소주변지역지원(발전소특별회계)

□ 주요 추진성과

- 2020년도 청평수력발전소지원사업: 7건, 322백만원
 가평읍: 금대리 비령대 세천 정비공사 1건
 설악면: 미사리 휴게소 인근 세천정비공사 1건
 청평면: 상천리 수리재마을 입구 재포장공사 등 3건
 민간자본보조: 이화리 공동작업장 신축 등 2건
- 2020년도 청평양수발전소지원사업: 4건, 160백만원
 가평읍: 산유리 원수골 도로 정비공사 1건
 소득증대: 호명호수 전기관람차 구입 1건
 민간자본보조: 복장리 마을회관 저온저장고 설치 등 2건

□ 관련 예산사업 결산현황

(단위: 원)

사업명	회계구분	'19결산	'20예산	'20결산
발전소주변지역지원(발전소특별회계)	발전소주변지역 지원사업특별회 계	259,920,120	649,000,000	402,072,100
소득사업융자금지원(발전소특별회계)		20,000,000	200,000,000	0
청평수력발전소지원사업(발전소특별회계)		162,572,920	361,000,000	314,192,500
청평양수발전소지원사업(발전소특별회계)		77,347,200	88,000,000	87,879,600

단위사업

도로관리

□ 주요 추진성과

- 농어촌도로(설102호선) 외 6개소 도로재포장(L=4.9km)
- 군도20호선(상면초교앞) 외 6개소 보도설치(L=5.2km)
- 가평군청 제2청사앞 외 4개소 보도정비(L=1.8km)
- 군도20호선(원흥교앞) 외 2개소 배수시설정비(L=0.3km)
- 급경사지 붕괴위험지역 정비사업(상천지구, 덕현지구)
- 군도6호선(상지로) 안전시설물보강
- 도로포장 및 보도 유지보수공사 외 2건 연간단가
- 국도75호선 도로표지판 정비 외 11개소 도로표지판 정비(126EA)
- 소규모 도로시설 및 안전시설 유지보수 30건
- 교량(법정도로) 정밀안전 및 정기안전점검(교량 42개소)
- 도로관리
 - 도로보수원 365일 상시 대기 및 출동 민원처리(약 200건)
 - 도로변 풀베기(행락철, 추석맞이 각 1회) 및 도로환경 정비(수시)
 - '19 ~ '20년 겨울철 제설작업, 연인원 약 2,000명 투입

□ 관련 예산사업 결산현황

(단위: 원)

사업명	회계구분	'19결산	'20예산	'20결산
도로관리	일반회계	6,493,743,160	5,939,984,270	5,504,348,480
도로정비		3,849,796,470	3,664,127,030	3,372,032,780
교량관리		390,510,410	267,915,860	265,184,280
군도·농어촌도로·자전거도로체불 용지보상		210,639,130	82,000,000	81,952,460
가로변기관리		0	0	0
도로표지판 정비		37,055,020	35,000,000	33,921,000
지방도 제설제 지원		24,000,000	73,500,000	73,257,460
지방도 접도구역 관리		1,688,500	3,700,000	2,000,000
지방도 터널 환경정비		29,540,030	28,200,000	24,462,000
급경사지 붕괴위험지역 정비사업		1,950,513,600	1,785,541,380	1,651,538,500

단위사업

군도개설

□ 주요 추진성과

- 군도8호선 1단계구간 공사 준공
- 군도8호선 2단계구간 보상 협의 중(보상율 50%)
- 군도10호선 보상협의 완료
- 군도10호선 공사 준공
- 군도13호선 실시설계용역 진행중(공정율 75%)

□ 관련 예산사업 결산현황

(단위: 원)

사업명	회계구분	'19결산	'20예산	'20결산
군도개설	일반회계	2,271,954,640	5,240,196,620	4,287,273,760
군도8호선(수리재)확포장공사		1,935,652,810	3,817,553,930	3,349,305,480
군도10호선(상판리)확포장공사		317,691,830	876,770,770	802,635,580
군도13호선확포장공사		18,610,000	545,871,920	135,332,700

단위사업

농어촌도로개설

□ 주요 추진성과

- 농어촌도로 설206호선 소규모재해영향평가 용역 준공
- 농어촌도로 설206호선 소규모환경영향평가 용역 진행 중(공정율 90%)
- 농어촌도로 설206호선 실시설계용역 진행 중(공정율 85%)
- 농어촌도로 상102호선 2단계구간 노선지정
- 농어촌도로 상102호선 2단계구간 보상협의 중(보상율 30%)
- 농어촌도로 상201호선 보상협의 완료
- 농어촌도로 상201호선 공사 착공 및 준공
- 농어촌도로 상203호선 노선지정
- 농어촌도로 상204호선 2단계구간 노선지정
- 농어촌도로 상204호선 2단계구간 보상협의 중(보상율 30%)
- 농어촌도로 조종101호선 보상협의(1단계) 완료
- 농어촌도로 조종101호선 1단계 공사 준공
- 농어촌도로 조종101호선 2단계 보상협의(보상율 95%)
- 농어촌도로 북101호선 노선지정 협의 중(진행율 75%)
- 농어촌도로 북101호선 실시설계용역 진행 중(공정율 80%)

□ 관련 예산사업 결산현황

(단위: 원)

사업명	회계구분	'19결산	'20예산	'20결산
농어촌도로개설	일반회계	2,656,786,983	5,758,488,800	3,415,123,660
농어촌도로(설악101호선)확포장공사		44,085,600	15,914,000	0
농어촌도로(설악206호선)확포장공사		83,160,000	156,840,000	108,563,650
농어촌도로(상102호선)확포장공사		258,299,030	1,222,872,130	818,946,370
농어촌도로(상201호선)위험도로개선공사		1,001,099,640	808,900,360	780,034,790
농어촌도로(상204호선)확포장공사		58,976,270	1,232,999,690	367,066,490
농어촌도로(상205호선)확포장공사		26,242,173	0	0
농어촌도로(조종101호선)확포장공사		1,129,722,270	1,667,352,170	1,260,110,060
농어촌도로(북101호선)확포장공사		19,865,000	138,947,450	47,455,100
농어촌도로(상203호선)확포장공사		35,337,000	514,663,000	32,947,200

단위사업

자전거도로인프라구축

□ 주요 추진성과

- 자전거도로 예초작업 시행(4건, 전후반기 시행)
- 자전거도로 시설물 관리용역 시행
- 자전거도로 색현터널 등기구 보수공사 시행(2건)
- 자전거도로 볼라드, 데크, 안전난간 등 보수공사 시행(11건)
- 자전거도로 전기시설 보수공사 시행(2건)
- 자전거도로 수해응급복구 시행(3건)

□ 관련 예산사업 결산현황

(단위: 원)

사업명	회계구분	'19결산	'20예산	'20결산
자전거도로인프라구축	일반회계	411,217,450	150,620,000	128,653,030
자전거도로관리		401,812,450	142,000,000	128,653,030
찾아가는 자전거 안전교육		9,405,000	8,620,000	0

단위사업

건전한도로환경조성생활민원처리

□ 주요 추진성과

- 2020년도 농촌취약 가로등 설치: 148등
- 2020년도 노후가로등 등기구 교체: 368등
- 2020년도 가로, 보안등 보수 현황: 2,365건
- 2020년도 생활불편민원 처리 현황: 1,235건

□ 관련 예산사업 결산현황

(단위: 원)

사업명	회계구분	'19결산	'20예산	'20결산
건전한도로환경조성생활민원처리	일반회계	924,525,980	1,047,118,000	1,032,312,850
가로·보안등 관리		924,525,980	1,047,118,000	1,032,312,850

단위사업

가뭄대비한해대책추진

□ 주요 추진성과

양수장비 정비

- 대형관정 저수지 수질검사: 21개소
- 양수장비 유지관리: 6개 읍면 재배정(10,000천원)

재해위험저수지 정비사업

- 2020.05.21.: 1차 사업비 교부(농어촌공사)
- 2020.09.03.: 편입토지 보상 완료(3필지 / A=904㎡)
- 2020.10.29.: 2차 사업비 교부(농어촌공사)
- 2020.12.31.: 2020년도 사업분 준공(방수로 및 정수지 L=19m)

□ 관련 예산사업 결산현황

(단위: 원)

사업명	회계구분	'19결산	'20예산	'20결산
가뭄대비한해대책추진	일반회계	10,806,240	20,400,000	15,249,790
양수장비정비		10,806,240	20,400,000	15,249,790

□ 주요 추진성과

- 수리시설개보수 사업: 43건
 (완료:9건, 추진중:2건, 기타(견적/준설):21개소, 읍면재배정 11건
 - 가평읍: 가평읍 마장리 각담말 배수로 정비공사 외 1건
 - 설악면: 묵안2리 죽음부락 농로포장고사 외 2건
 - 상 면: 행현리 용수로 정비공사 외 2건
 - 조종면: 운악리 용배수로 정비공사
 - 북 면: 이곡2리 배터취입보 보수공사 외 1건

- 수리시설정비 사업: 6건(완료: 4건, 추진중: 2건)
 - 가평읍: 개곡1리 용수로 정비공사 외 2건
 - 설악면: 방일리 용수로 설치공사
 - 북 면: 제령리 용수로 정비공사 외 1건

- 농로 확포장 사업: 1건(완료: 1건)
 - 설악면: 방일리 농로 포장공사

- 국유재산 사후관리
 - 사용허가 :185건
 - 용도폐지 :4건
 - 변상금부과(무단점유) :36건

- 수리시설 수해복구 사업: 6건 (추진중 :6건)
 - 2020. 11. 16. 용역 착수
 - 2020. 12. 14. 용역 준공
 - 2021. 01. 18. 공사계약 의뢰

□ 관련 예산사업 결산현황

(단위: 원)

사업명	회계구분	'19결산	'20예산	'20결산
농업생산향상기반조성	일반회계	450,683,910	807,814,450	597,958,540
수리시설개보수사업		428,082,400	785,814,450	580,746,620
국유재산 사후관리		22,601,510	22,000,000	17,211,920

단위사업

민방위운영

주요 추진성과

코로나 19로 인한 사이버 교육 추진

관련 예산사업 결산현황

(단위: 원)

사업명	회계구분	'19결산	'20예산	'20결산
민방위운영	일반회계	113,071,300	86,380,000	84,218,380
민방위운영관리		1,000,000	1,000,000	655,000
민방위교육훈련		4,620,000	6,070,000	6,069,000
민방위교육훈련(보조)		3,180,000	5,520,000	5,335,000
민방위시설장비		61,434,000	71,890,000	70,259,380
민방위시설장비(보조)		40,307,300	0	0
인력동원훈련(보조)		630,000	0	0
국민참여 민방위의 날 훈련(보조)		1,900,000	1,900,000	1,900,000

단위사업

지역통합방위 운영

주요 추진성과

지역방위태세 확립

관련 예산사업 결산현황

(단위: 원)

사업명	회계구분	'19결산	'20예산	'20결산
지역통합방위 운영	일반회계	383,840,260	375,340,000	361,408,090
예비군운영 지원		198,067,490	112,673,000	107,477,690
사회복무요원관리		185,772,770	262,667,000	253,930,400

단위사업

군관우호협력

주요 추진성과

군관우호협력사업을 통한 관군민 유대관계 강화

관련 예산사업 결산현황

(단위: 원)

사업명	회계구분	'19결산	'20예산	'20결산
군관우호협력	일반회계	1,238,253,580	8,400,000	8,394,900
군관협력사업		1,238,253,580	8,400,000	8,394,900

단위사업

재해 및 재난 사전예방

□ 주요 추진성과

- 20.7.23.~8.11. 호우피해로 인한 특별재난지역 선포
- 복구계획 수립 및 복구사업추진단 구성, 재난지원금 예비비 편성
- 폭염, 한파대응 홍보물 제작
- 방풍막 11개소 설치
- 쿨링포그 2개소(가평역1, 음악역2). 야외무더위쉼터(1개소) 지정
- 풍수해보험 안내 홍보물 제작 및 6개 읍·면 사업 설명회 개최
 - * 기초생활수급자, 차상위계층 가입 안내 서한문 발송(2,174명)

□ 관련 예산사업 결산현황

(단위: 원)

사업명	회계구분	'19결산	'20예산	'20결산
재해 및 재난 사전예방	일반회계	99,338,150	1,522,127,000	1,378,814,580
재난예방시설 운영		47,131,800	66,520,000	51,301,120
안전사고 예방		35,566,000	42,690,000	30,104,960
재해예방 및 응급복구		16,640,350	1,412,917,000	1,297,408,500

□ 주요 추진성과

- 재난장비실 UPS점검 및 배터리 교체
- 가평배수펌프장 폐덕트 및 전선 철거
- 라디오(RDS)재난경보방송장치 배터리교체
- 가평배수펌프장 지하유류 저장시설 철거공사
- 라디오(RDS)재난경보방송시스템(자라목약수터경보)기능보강 및 통신이중화 사업
- 재난 예·경보시설 노수 배터리 및 충전기 교체
- 재난장비실 랙정비(노후케이블 및 KVM스위치 교체)
- 가평·청평 배수펌프장 전등교체 공사
- 재난감시영상 전송장비 설치

□ 관련 예산사업 결산현황

(단위: 원)

사업명	회계구분	'19결산	'20예산	'20결산
재난예방시설 확충	일반회계	341,397,780	294,000,000	237,250,510
재난예경보시설 유지 보수		271,897,780	239,000,000	200,213,110
배수펌프장 보수 정비		69,500,000	55,000,000	37,037,400

단위사업

물놀이 안전사고 예방

□ 주요 추진성과

- 2020. 4. ~ 5.: 2020년 물놀이 관리지역·위험구역 전수조사 완료
 - 점검대상: 6개 읍·면 51개소(관리지역 49, 위험구역 2)
 - 점검결과: 관리지역 29개소, 위험구역 2개소
 - 읍면 담당자 조사 후 방문객 수와 수심을 고려하여 20개소 해제
- 2020. 5. ~ 6.
 - 안전사고 예방 현수막 420개 설치
 - 물놀이 안전용품(이동식거치대, 구명조끼, 구명환 등) 5종 1,600점 비치
 - 안전사고 위험지역(황새바위 등) 24개소 부이, 타포린 및 안전선 설치
- 2020. 6 ~ 9.: 물놀이 안전관리요원 배치 및 운영(6. 14. ~ 8. 31.)

□ 관련 예산사업 결산현황

(단위: 원)

사업명	회계구분	'19결산	'20예산	'20결산
물놀이 안전사고 예방	일반회계	67,077,600	289,499,000	124,634,610
물놀이 안전사고 예방		67,077,600	289,499,000	124,634,610

단위사업

의용소방대지원

주요 추진성과

소방의 날 기념행사 및 소방기술경연대회 실시
 의용소방대 출동 관련 유류비 및 운영비 지원

관련 예산사업 결산현황

(단위: 원)

사업명	회계구분	'19결산	'20예산	'20결산
의용소방대지원	일반회계	78,183,880	35,300,000	35,300,000
의용소방대지원		78,183,880	35,300,000	35,300,000

단위사업

사회재난 대비대응

□ 주요 추진성과

- 코로나19 대응물품구입
 마스크 15만개
 이송용 음압 캐리어 2개
 귀체온계 11개
- 정부긴급재난지원금
 관내 대상가구 : 31,653가구
 관내 지급가구 : 30,726가구
 관내 신청률 : 97%
- 경기도 재난기본소득
 관내 대상인원 : 62,235명
 관내 지급가구 : 59,466명
 관내 신청률 : 95.5%
- 가평군 재난기본소득
 관내 대상인원 : 61,788명
 관내 지급가구 : 57,677명
 관내 신청률 : 93.3%

□ 관련 예산사업 결산현황

(단위: 원)

사업명	회계구분	'19결산	'20예산	'20결산
사회재난 대비대응	일반회계	0	27,615,686,000	26,599,299,685
코로나19 대응물품 구입		0	201,560,000	99,376,790
경기도 재난기본소득 지급(보조)		0	5,241,790,000	4,819,963,474
경기도 재난기본소득 지급(보조)-정 부 긴급재난지원금		0	1,179,584,000	1,179,584,000
가평군 재난기본소득 지급		0	3,755,090,000	3,387,430,469
가평군 재난기본소득 지급-정부 긴 급재난지원금		0	1,182,169,000	1,179,584,000
코로나19 관련 긴급재난지원금 지원 사업		0	16,053,089,000	15,931,775,952
긴급재난지원금 추가 지원		0	2,404,000	1,585,000

단위사업

하천관리

주요 추진성과

- 지방하천 유지관리: 14개 사업 / L=0.73km
- 소하천 유지관리: 8개 사업 / L=0.50km

관련 예산사업 결산현황

(단위: 원)

사업명	회계구분	'19결산	'20예산	'20결산
하천관리	일반회계	417,870,440	1,609,381,250	995,172,270
하천유지관리		417,870,440	1,609,381,250	995,172,270

단위사업

자연형 하천 조성

□ 주요 추진성과

- 사그막천 정비사업: 보상 83%완료, 공사 2차분(최종분) 착공
- 사근천 토지보상 추진중(사근천 정비사업: 보상 70%완료)
- 앵상골천 실시설계용역 추진중(앵상골천 소규모환경영향평가 협의 완료, 사전설계 조건부 승인(경기도))

□ 관련 예산사업 결산현황

(단위: 원)

사업명	회계구분	'19결산	'20예산	'20결산
자연형 하천 조성	일반회계	2,489,217,050	7,087,846,640	3,182,496,810
소하천정비		207,676,570	1,444,043,000	907,103,090
공원형하천유지관리		63,359,100	75,000,000	57,524,940
소하천정비(사그막천)(보조)		1,356,648,580	2,427,218,940	1,564,926,380
소하천정비(사근천)		731,117,500	1,400,000,000	652,942,400
소하천정비(앵상골천)		130,415,300	1,741,584,700	0

단위사업

소규모 지역개발

주요 추진성과

-비법정하천 유지관리: 15개 사업 / L=0.70km

관련 예산사업 결산현황

(단위: 원)

사업명	회계구분	'19결산	'20예산	'20결산
소규모 지역개발	일반회계	500,096,110	442,000,000	371,019,250
배수로 정비공사		204,434,790	201,000,000	179,271,710
세천정비공사		295,661,320	241,000,000	191,747,540

단위사업

유도선 및 수상레저 안전관리

□ 주요 추진성과

- 안전문화 정착 홍보 실적
 - * 안전관리 캠페인 실시 2회 및 코로나 방역수칙 계도 활동 10회
- 가평군, 인천해경 성수기 합동단속
 - * 2020.7~9. 합동단속 12회 실시, 58건 적발
- 2020년 유도선 및 수상레저활동 익수사고 0건 달성.

□ 관련 예산사업 결산현황

(단위: 원)

사업명	회계구분	'19결산	'20예산	'20결산
유도선 및 수상레저 안전관리	일반회계	93,489,450	545,590,000	527,571,674
유도선 및 수상레저 안전관리		93,489,450	545,590,000	527,571,674

단위사업

생태계보호와어가소득증대

□ 주요 추진성과

- 내수면의 수산자원 증식을 통한 지속 가능한 어업경쟁력 확보
- 어장환경 유지, 관리를 통한 건강한 생태계 유지 및 조성

□ 관련 예산사업 결산현황

(단위: 원)

사업명	회계구분	'19결산	'20예산	'20결산
생태계보호와어가소득증대	일반회계	40,574,200	45,400,000	43,140,500
수산경영안정사업		40,574,200	45,400,000	43,140,500

단위사업

CCTV 통합구축

□ 주요 추진성과

방범용 CCTV 68개소 138대 구축
 차량번호인식 CCTV 7개소 10대 구축
 로고젝터 18개소 설치
 영상비상벨 12개소 설치
 저화질 CCTV 74대 교체
 지능형 CCTV 시스템 400라이선스 구입

□ 관련 예산사업 결산현황

(단위: 원)

사업명	회계구분	'19결산	'20예산	'20결산
CCTV 통합구축	일반회계	1,384,158,220	475,000,000	459,016,050
방범시스템 구축		1,384,158,220	475,000,000	459,016,050

단위사업

CCTV 통합관제센터 운영

□ 주요 추진성과

개인영상정보 1,102건 제공
 실시간 감시로 즉시 신고하여 범죄 및 사고 예방 35건
 코로나19로 인하여 안전체험프로그램은 미운영
 2020년 방법용 CCTV 통합유지보수용역 체결(227,809,350원)

□ 관련 예산사업 결산현황

(단위: 원)

사업명	회계구분	'19결산	'20예산	'20결산
CCTV 통합관제센터 운영	일반회계	178,526,650	658,465,000	629,777,950
CCTV 통합관제센터 운영관리		178,526,650	658,465,000	629,777,950

단위사업

환경관리

주요 추진성과

○ 민간단체 환경보전 활동 지원: 4개 단체, 5개 활동, 226,791천원

관련 예산사업 결산현황

(단위: 원)

사업명	회계구분	'19결산	'20예산	'20결산
환경관리	일반회계	392,246,770	348,621,000	274,332,900
환경정책 지원		86,479,620	90,160,000	86,148,140
환경 및 사회단체 지원		186,370,000	147,090,000	99,693,150
팔당수계 하천 정화활동 지원		20,000,000	20,000,000	20,000,000
환경개선부담금 부과 및 징수		30,015,150	31,670,000	28,467,650
기후·환경네트워크 활동 지원		69,382,000	59,701,000	40,023,960

단위사업

자연환경 보호

□ 주요 추진성과

- 유해 야생동물 수확기 및 동절기 피해 방지단 운영: 1월 ~ 12월
- 포획 실적: 899마리(고라니 829, 조류 70)
- 유해 야생동물 피해예방시설 설치 지원: 22명, 46백만원
- ASF 확산방지 멧돼지 포획활동 실시(포획단원: 총 57명, 포획두수: 2,583두)
- 멧돼지 ASF 확산방지 차단울타리 설치: L=14km
- 멧돼지 ASF 확산방지 폐사체 처리: 총2,583두(매몰 69두, 랜더링 1,990두, 매립 524두)

□ 관련 예산사업 결산현황

(단위: 원)

사업명	회계구분	'19결산	'20예산	'20결산
자연환경 보호	일반회계	417,983,920	778,914,000	610,400,230
자연생태계 보전		9,830,000	10,700,000	9,030,000
야생동·식물 관리 및 지원		133,268,020	337,000,000	210,022,660
유해야생동물 피해예방사업(보조)		54,227,140	49,140,000	48,422,980
유해야생동물 피해예방사업(자체)		0	3,500,000	3,346,000
생태·경관보전지역 관리		156,681,760	178,020,000	154,748,760
생태계교란 야생식물 퇴치사업(보조)		53,477,000	180,982,000	175,609,830
생태계교란 외래식물 퇴치사업(자체)		0	0	0
야생동물구조·치료		10,500,000	19,572,000	9,220,000

단위사업

자연환경보호

주요 추진성과

○ 편입 토지 129필지 중 129필지 협의 완료, 공정률 95%

관련 예산사업 결산현황

(단위: 원)

사업명	회계구분	'19결산	'20예산	'20결산
자연환경보호	수질개선특별회 계	42,779,500	43,482,800	36,495,680
달전천 생태하천복원사업		42,779,500	43,482,800	36,495,680

단위사업

공중화장실 관리

주요 추진성과

○ 공중화장실 및 모범화장실 물품 지원, 안심비상벨 유지보수, 나들이철 간이화장실 임차 등

관련 예산사업 결산현황

(단위: 원)

사업명	회계구분	'19결산	'20예산	'20결산
공중화장실 관리	일반회계	231,216,840	290,980,000	253,959,513
공중화장실 관리		204,579,240	260,980,000	225,357,513
모범화장실 지정 운영		26,637,600	30,000,000	28,602,000

단위사업

수질오염 예방

□ 주요 추진성과

○ 토양 및 수질오염원 관리

- 배출사업장 및 특정토양오염관리대상시설 지도점검: 128개소, 토양오염 실태조사 실시: 10개소

□ 관련 예산사업 결산현황

(단위: 원)

사업명	회계구분	'19결산	'20예산	'20결산
수질오염 예방	일반회계	88,483,330	72,297,000	58,692,290
수질 관련 배출사업장 관리		26,968,600	24,697,000	24,426,980
수질오염총량 관리		1,464,000	2,000,000	1,627,600
수질환경 보전 및 청평호 부유쓰레기 수거		60,050,730	45,600,000	32,637,710

단위사업

수질개선

□ 주요 추진성과

○ 수변구역 변경고시(일부 해제) 추진: 2개 읍면 6개리, 2,927필지, 1.919km²

□ 관련 예산사업 결산현황

(단위: 원)

사업명	회계구분	'19결산	'20예산	'20결산
수질개선	수질개선특별회계	1,051,130,470	2,554,069,000	852,293,270
친환경 청정사업		697,415,100	2,005,000,000	485,100,000
수질오염총량 관리		109,615,000	207,800,000	109,492,000
비점오염 저감사업		27,859,240	45,715,000	44,576,380
댐 부유물 운반처리 비용지원(기금)		17,664,000	85,000,000	11,505,000
하천변 쓰레기 수거사업		198,577,130	210,554,000	201,619,890

단위사업

상수원관리지역 주민지원사업

□ 주요 추진성과

- 한강수계 상수원관리지역 주민지원사업 추진
 - 직접지원사업(생활물자지원): 204명, 318백만원
 - 광역사업 및 오염물질 정화사업: 10건, 1,947백만원
 - 읍·면별 간접지원사업: 157건, 1,437백만원

□ 관련 예산사업 결산현황

(단위: 원)

사업명	회계구분	'19결산	'20예산	'20결산
상수원관리지역 주민지원사업	수질개선특별회 계	3,641,873,290	3,490,885,000	2,979,400,180
주민지원사업		3,584,734,670	3,412,385,000	2,961,651,930
주민지원사업(자체)		57,138,620	78,500,000	17,748,250

단위사업

대기환경 보전

□ 주요 추진성과

- 친환경자동차 보급: 전기자동차 44대, 전기이륜차 15대
- 저녹스버너교체 지원: 중소기업 3대
- 취약계층 이용시설 공기청정기 보급 및 지속관리: 173개소
- 다중이용시설 실내공기질 측정: 205개소
- 5등급 노후경유차 조기폐차 지원(500대) 및 저감장치 부착지원(400대)

□ 관련 예산사업 결산현황

(단위: 원)

사업명	회계구분	'19결산	'20예산	'20결산
대기환경 보전	일반회계	2,386,830,320	6,329,721,880	5,334,548,710
대기 및 악취관리		12,758,750	36,582,000	30,742,270
비산업부문 사업장 온실가스 진단컨설팅 지원(구. 그린리더 활동지원)		7,000,000	6,000,000	0
탄소포인트제 운영		5,653,110	9,000,000	6,139,470
저녹스버너 보급사업		20,118,000	21,639,000	20,320,000
대기오염측정망 유지관리		119,295,200	191,721,880	183,310,270
전기자동차 구매 지원(민간지원)		350,000,000	1,285,000,000	878,590,000
석면피해 구제급여 사업		3,039,580	3,106,000	1,705,320
전기이륜차 구매 지원		22,530,000	82,970,000	64,910,000
군관리 석면건축물 안전진단		15,180,000	24,000,000	23,963,000
소규모 영세사업장 방지시설 지원사업		244,800,000	450,000,000	450,000,000
취약계층 이용시설 실내공기질 측정 및 컨설팅 지원		12,844,000	5,600,000	4,992,000
취약계층 이용시설 공기청정기 지원사업		49,159,680	61,920,000	49,159,680
슬레이트 지붕교체 지원		313,760,000	491,440,000	491,440,000
노후차 조기폐차 지원 등 저감사업		541,243,000	1,894,470,000	1,514,373,000
운행차 배출가스 부착 등 저감사업		669,449,000	1,766,273,000	1,614,903,700

단위사업

폐기물의 적정 처리

□ 주요 추진성과

- 생활폐기물의 신속 수거 및 재활용 촉진으로 쾌적한 환경 조성
 - 생활폐기물 수집운반: 6개 읍·면 생활폐기물 약 24,000톤 전량 수집운반
 - 연중 가로청소, 노면청소, 영농폐기물 수거 처리를 통한 쾌적한 환경 유지
 - 폐기물 불법투기 근절을 위한 지도점검 실시: 177건(행정처분: 50건)
 - 주민과 함께하는 불법단속 시스템 마련: 32명

□ 관련 예산사업 결산현황

(단위: 원)

사업명	회계구분	'19결산	'20예산	'20결산
폐기물의 적정 처리	일반회계	5,874,965,120	7,461,073,000	6,458,388,046
생활폐기물 수집운반 대행사업		5,098,107,000	5,123,014,000	5,114,213,800
쓰레기 불법투기 감시 및 예방		266,521,620	223,650,000	192,167,946
청소관리		413,102,890	1,733,449,000	785,358,700
노면청소차량 운영		20,716,250	266,650,000	261,631,040
국토대청결 운동		1,554,600	4,310,000	2,883,000
재활용 정거장 사업		25,813,900	110,000,000	102,133,560
감시카메라 및 경고판 설치		48,941,860	0	0
신고포상금 지원		207,000	0	0

단위사업

폐기물의 자원화

주요 추진성과

○ 2020년 주민 1인당 재활용품 분리수거량: 0.089kg

관련 예산사업 결산현황

(단위: 원)

사업명	회계구분	'19결산	'20예산	'20결산
폐기물의 자원화	일반회계	53,386,700	67,568,000	55,082,070
폐기물 재활용		7,990,500	0	0
농촌폐비닐 수거장려금		9,462,200	21,144,000	17,371,800
나눔장터 운영		35,076,900	44,424,000	36,136,970
농촌폐비닐 처리사업		857,100	2,000,000	1,573,300

단위사업

자원순환센터 운영

□ 주요 추진성과

- 효율적인 자원순환을 위한 폐기물 연계처리
 - 폐기물 재활용 처리: 폐합성수지 7,000톤, 퇴비생산 600톤
 - 매립대상 폐기물(잔재물) 수도권 매립지 반출처리: 2,700톤

□ 관련 예산사업 결산현황

(단위: 원)

사업명	회계구분	'19결산	'20예산	'20결산
자원순환센터 운영	일반회계	5,694,226,345	6,596,363,930	5,542,382,450
자원순환센터 운영		98,313,250	222,577,000	177,246,780
공공재활용선별시설 운영		1,159,708,280	1,126,101,000	849,404,580
폐기물매립지 운영		1,116,235,450	1,049,005,930	828,885,250
생활폐기물 전처리시설(MBT) 운영		3,319,969,365	4,198,680,000	3,686,845,840

단위사업

농업인복지증진

□ 주요 추진성과

- 농업인자녀(고교생) 학자금 지원
- 농업인자녀(대학생) 학자금 이자 지원
 - 여성농업인 행복바우처 지원사업
 - 경기도 농업발전기금 출연
 - 귀농귀촌박람회 참가

□ 관련 예산사업 결산현황

(단위: 원)

사업명	회계구분	'19결산	'20예산	'20결산
농업인복지증진	일반회계	112,845,780	82,580,000	78,437,740
경기도농업발전기금출연		50,000,000	50,000,000	50,000,000
농정홍보사업추진		39,695,570	24,580,000	23,055,140
농업인자녀대학생학자금지원사업		16,025,210	0	0
귀농귀촌박람회참가		7,125,000	8,000,000	5,382,600

단위사업

농가소득증대

□ 주요 추진성과

- 가평읍 농촌중심지활성화사업 기본계획 수립
- 설악면 소재지 종합정비사업 1개소
- 창조적 마을만들기사업 1개소
- 농촌현장포럼지원 2건

□ 관련 예산사업 결산현황

(단위: 원)

사업명	회계구분	'19결산	'20예산	'20결산
농가소득증대	일반회계	2,335,330,000	2,625,732,000	1,230,503,140
농촌신활력플러스사업		2,335,330,000	2,625,732,000	1,230,503,140

단위사업

전문농업인 육성

□ 주요 추진성과

- 농업경영인 육성지원(교육 및 선진농업벤치마킹, 전국 농업경영인대회)
- 여성농업인 육성지원(교육 및 선진농업벤치마킹, 경기도대회참가)
- 친환경농업인 육성지원(선진농업벤치마킹)

□ 관련 예산사업 결산현황

(단위: 원)

사업명	회계구분	'19결산	'20예산	'20결산
전문농업인 육성	일반회계	52,880,150	51,850,000	18,311,500
여성농업인육성		26,120,150	21,250,000	11,432,000
농업경영인육성		20,575,000	25,200,000	5,347,000
친환경 농업인 육성		6,185,000	5,400,000	1,532,500

단위사업

농가소득안정지원

□ 주요 추진성과

- 선택형 맞춤형 농정사업 추진
 - 3개사업
- 고품질 쌀 생산지원
 - 고품질 벼 육묘 구입지원 등 4개 사업
- 농가소득 보전을 위한 직불제 추진
 - 쌀직불제 등 4개사업
- 농가소득 안정지원(보행관리기 공급지원사업 등 9개사업)
 - 보행관리기지원 등 9개사업
- 농작업 안전관리 강화(농작업 안전관리 강화사업 등 4개 사업)
 - 농업인안전재해보험 등 4개사업

□ 관련 예산사업 결산현황

(단위: 원)

사업명	회계구분	'19결산	'20예산	'20결산
농가소득안정지원	일반회계	433,712,200	509,775,000	439,147,870
고품질쌀생산		249,611,500	234,275,000	231,363,210
농가소득배가육성		184,100,700	275,500,000	207,784,660

단위사업

농산물유통개선

□ 주요 추진성과

- 가평군 농특산물 판매장 매출 등
- 농특산물 수출 및 친환경농산물 학교급식지원 등

□ 관련 예산사업 결산현황

(단위: 원)

사업명	회계구분	'19결산	'20예산	'20결산
농산물유통개선	일반회계	660,041,690	587,228,000	542,072,730
농산물직거래추진		108,717,780	181,962,000	150,902,910
학교급식식재료지원		177,212,000	55,266,000	53,829,210
지자체 협력사업		65,872,540	0	0
농특산물 포장재 지원		290,000,870	330,000,000	320,291,060
농특산물 직판장 설치지원		0	0	0
가평농특산물 상품개발 지원		18,238,500	20,000,000	17,049,550

단위사업

공동브랜드육성

□ 주요 추진성과

- 가평 농특산물 브랜드 육성 및 홍보
 - 푸른연인 공동상표 사용 승인
 - 농특산물 홍보방송 실시(경동케이블)

□ 관련 예산사업 결산현황

(단위: 원)

사업명	회계구분	'19결산	'20예산	'20결산
공동브랜드육성	일반회계	47,656,870	48,520,000	40,400,500
공동브랜드홍보		27,656,870	27,400,000	24,400,500
공동브랜드육성지원및명품화		20,000,000	21,120,000	16,000,000

단위사업**로컬푸드 육성지원** **주요 추진성과**

- 로컬푸드 운영
 - 설악면 농부들의 카페장터 개설

 관련 예산사업 결산현황

(단위: 원)

사업명	회계구분	'19결산	'20예산	'20결산
로컬푸드 육성지원	일반회계	165,909,070	6,400,000	3,352,250
로컬푸드 마케팅 활성화 지원		165,909,070	6,400,000	3,352,250

단위사업

화훼 농가 상토 등 농자재 지원

주요 추진성과

화훼 농가 상토 등 농자재 지원사업: 20백만원

관련 예산사업 결산현황

(단위: 원)

사업명	회계구분	'19결산	'20예산	'20결산
화훼 농가 상토 등 농자재 지원	일반회계	0	21,000,000	20,758,360
화훼 농가 상토 등 농자재 지원사업		0	21,000,000	20,758,360

단위사업

고품질축산물육성지원

□ 주요 추진성과

- ? 한우보증 씨수소 선발 : 3두 (농협중앙회 한우개량사업소)
 - 북면 김진천(1두), 북면 정규연(1두), 설악면 이해건(1두)
- ? 젖소능력검정 최우수 수상 : 상면 송병기 (농협중앙회 젖소개량사업소)
- ? 공약사항 : 동물복지형 축산확대
 - 경기도 가축행복농장 인증 18개소 (인증 : 경기도지사)
 - 농식품부 깨끗한 축산농장 지정 46개소 (지정 : 농림축산식품부 장관)

□ 관련 예산사업 결산현황

(단위: 원)

사업명	회계구분	'19결산	'20예산	'20결산
고품질축산물육성지원	일반회계	667,986,220	709,112,000	684,240,979
축산경영안정사업		220,135,130	171,000,000	160,901,000
축사환경개선사업		447,851,090	538,112,000	523,339,979

단위사업

예방위주가축방역사업

□ 주요 추진성과

- 가축전염병 근절사업
 - 가축법정전염병예방접종
 - 브루셀라병 정기검사
 - 공수의사동원 지역별 예찰활동
 - 가축전염병 예방접종시술비
 - 구제역, AI가축방역사업 추진
 - 전염병 이환축살처분보상금
 - 전국 일제소독의 날 지원사업
- 청정축산물 생산 및 동물보호 사업
 - 유기동물보호소운영
 - 가축전염병 차단 방역시설 지원
 - 축산물(쇠고기) 이력제 구축사업
 - 축산물HACCP컨설팅 지원사업
 - 우수축산물 학교급식 지원사업

□ 관련 예산사업 결산현황

(단위: 원)

사업명	회계구분	'19결산	'20예산	'20결산
예방위주가축방역사업	일반회계	658,193,490	755,126,000	567,877,210
가축방역사업		415,942,710	491,125,000	348,515,210
가축전염병예찰사업		156,055,000	164,001,000	163,975,000
동물보호축산물안정사업		86,195,780	100,000,000	55,387,000

단위사업

동물보호축산물안전사업

□ 주요 추진성과

유기동물 처리 등 동물복지 행정 서비스: 830마리 / 880건 처리

□ 관련 예산사업 결산현황

(단위: 원)

사업명	회계구분	'19결산	'20예산	'20결산
동물보호축산물안전사업	일반회계	0	462,392,000	365,857,230
동물보호관리(국)		0	45,450,000	45,312,180
동물보호관리		0	129,000,000	116,213,820
동물등록제비용지원		0	10,000,000	6,465,000
동물구조등인건비		0	92,000,000	82,265,890
동물복지농장인증컨설팅		0	28,000,000	0
고품질안전축산물육성		0	30,870,000	30,863,000
축산물이력관리지원		0	15,072,000	15,072,000
G마크우수축산물학교급식지원		0	102,000,000	69,665,340
반려견 간이놀이터 조성		0	10,000,000	0
축산물전문판매점지원		0	0	0

단위사업

농가소득증대

□ 주요 추진성과

- 가평읍 농촌중심지활성화사업 기본계획 수립
- 설악면 소재지 종합정비사업 1개소
- 창조적 마을만들기사업 1개소
- 농촌현장포럼지원 2건

□ 관련 예산사업 결산현황

(단위: 원)

사업명	회계구분	'19결산	'20예산	'20결산
농가소득증대	일반회계	258,312,920	43,100,000	42,780,630
농촌체험관광활성화		250,394,920	37,500,000	37,180,630
도농교류활성화		7,918,000	5,600,000	5,600,000

단위사업

산림자원조성

□ 주요 추진성과

- 경제수 조림 등 215.6ha, 634천본 식재
- 숲가꾸기사업 추진 1,073ha

□ 관련 예산사업 결산현황

(단위: 원)

사업명	회계구분	'19결산	'20예산	'20결산
산림자원조성	일반회계	211,432,490	184,516,000	168,289,960
조림사업(군비)		7,316,150	23,000,000	18,538,380
산림일자리창출사업		108,525,120	124,966,000	113,230,380
생활권 주변 덩굴류 제거 사업		80,029,970	36,550,000	36,521,200
임업인 육성		5,971,250	0	0
공유재산관리		9,590,000	0	0

단위사업

녹지공간조성

주요 추진성과

- 가로수 조성 3개소 등 27.5km, 380주 식재
- 녹색쌈지 숲 조성 2개소 1,615㎡ 녹지쉼터 조성

관련 예산사업 결산현황

(단위: 원)

사업명	회계구분	'19결산	'20예산	'20결산
녹지공간조성	일반회계	982,544,120	1,455,180,000	1,339,513,750
꽃마을 만들기		654,859,380	985,180,000	898,471,640
꽃길·꽃동산 가꾸기		125,744,780	130,000,000	119,222,520
가로수 조성		163,103,370	340,000,000	321,819,590
생태쌈지공원 조성		38,836,590	0	0

단위사업

산림휴양문화조성

□ 주요 추진성과

- 산촌생태마을 지붕 등 노후시설 보수공사
- 관내 4개의 마을에 운영매니저 지원 및 체험 프로그램 운영

□ 관련 예산사업 결산현황

(단위: 원)

사업명	회계구분	'19결산	'20예산	'20결산
산림휴양문화조성	일반회계	562,077,620	275,340,000	262,708,730
자연휴양림 관리		408,212,900	159,260,000	147,425,750
산촌마을 운영		153,864,720	116,080,000	115,282,980

단위사업

산림경영기반조성

□ 주요 추진성과

- 임도 조성(간선임도 신설 2.26km, 작업임도 신설 0.46km, 구조개량 2km, 보수 10km)
- 읍내8리 낙석발생지 주민 이주 및 건축물 등 철거(8가구)

□ 관련 예산사업 결산현황

(단위: 원)

사업명	회계구분	'19결산	'20예산	'20결산
산림경영기반조성	일반회계	805,333,450	1,356,506,000	1,281,963,090
임도시설(국비)		795,638,280	688,809,000	638,974,920
임도시설(도비)		0	360,606,000	350,161,650
임도시설(군비)		2,750,000	303,000,000	288,765,170
산림경영계획작성		6,945,170	4,091,000	4,061,350

단위사업

산림소득사업

□ 주요 추진성과

- 산림복합경영단지(공모) 4개소, 4명
- 산림작물생산단지(공모) 1개소, 1명
- 산림작물생산단지(소액) 5개소, 5명
- 임산물 상품화 지원 10개소, 10명
- 임산물 유통기반 조성 18개소, 18명
- 목재펠릿보일러 지원 12개소, 12명
- 고로쇠 포장재 등 지원 1개소, 고로쇠 연합회 80명

□ 관련 예산사업 결산현황

(단위: 원)

사업명	회계구분	'19결산	'20예산	'20결산
산림소득사업	일반회계	116,076,180	44,751,000	41,369,180
임산물유통지원(군비)		30,021,180	22,532,000	22,131,400
산림소득지원(군비)		86,055,000	22,219,000	19,237,780

단위사업

산림보호

□ 주요 추진성과

- 소나무재선충 방제(단목처리 5,315본, 예방나무주사 111ha)
 - ※ 방제예산 196백만원 절약, 파쇄목 매각대금 27백만원 확보
- 산불진화 14건(산불 외 출동 7건)
- 산불가해자 사법처리(7명) 및 과태료 부과(7명, 2,100천원)
- 산지정화활동 추진(생활쓰레기 12톤, 불법 건축물 4동 철거)
- 산사태복구비 확보(4,516백만원)

□ 관련 예산사업 결산현황

(단위: 원)

사업명	회계구분	'19결산	'20예산	'20결산
산림보호	일반회계	2,394,842,125	4,567,700,230	3,907,193,670
산불예방체계 구축 및 운영(경상)		56,226,540	31,400,000	14,498,840
산불진화체계 구축 및 운영(경상)		42,770,600	28,450,000	8,336,460
산불예방체계 구축 및 운영(자본)		0	0	0
산불진화체계 구축 및 운영(자본)		65,143,780	487,100,000	322,490,330
산림재해일자리 단기(산불전문예방진화대)		545,530,655	563,364,000	544,252,250
산불진화인력 교육 및 평가		3,312,000	3,302,000	3,302,000
산불방지대책(도비)		408,696,550	424,400,000	422,920,940
산불방지대책(교부세 지원)		0	24,000,000	23,683,460
산불방지 교육훈련 및 조사(경상)		0	800,000	396,000
산불방지 교육훈련 및 조사(자본)		0	800,000	800,000
산불방지대책(군비)		725,682,160	996,425,000	809,735,930
소나무재선충병 방제		74,190,000	726,623,000	625,594,000
소나무재선충병 방제(도비)		153,134,770	699,606,230	628,283,580
일반병해충 방제		61,344,090	86,877,000	64,846,040
산림병해충 방제(군비)		302,000	27,947,000	26,097,330
생활권 수목진료 지원		3,315,000	3,750,000	3,514,000
감염목 무단이동 단속초소 운영		78,554,260	82,946,000	81,663,300
산림재해일자리(산림병해충예찰방제단)		83,968,820	88,628,000	83,851,280
산림재해일자리(산림병해충예찰방제단 방제자제)		3,080,000	3,080,000	2,618,000
산림 사법		89,590,900	212,299,000	176,787,560
산림보호지원단(국비)		0	75,903,000	63,522,370

단위사업

산림관리

□ 주요 추진성과

- 신선봉 외 1개 산 등산로 정비사업 완료 - 48km
- 어비산 탐방로 조성사업 완료 ? 6.7km
- 관내 50개산 등산로 노후시설 정비 및 보수
- 경기 순환 둘레길 가평관내 9코스 100km 구간 조성 사업 추진

□ 관련 예산사업 결산현황

(단위: 원)

사업명	회계구분	'19결산	'20예산	'20결산
산림관리	일반회계	1,044,362,370	430,988,000	407,187,310
숲길 관리		754,070,360	285,429,000	268,128,220
보호수 관리(군비)		9,710,000	19,000,000	17,693,330
사방사업		107,975,800	126,559,000	121,365,760
산림정화활동		172,606,210	0	0

단위사업

공원관리

주요 추진성과

- 명지산군립공원 내 정화조 및 수도직수연결 공사 완료
- 명지산군립공원 화장실(승천사) 데크 설치공사 완료

관련 예산사업 결산현황

(단위: 원)

사업명	회계구분	'19결산	'20예산	'20결산
공원관리	일반회계	227,363,120	1,240,956,000	483,699,350
명지산 군립공원 유지관리		227,363,120	275,956,000	238,071,350
명지산군립공원 하늘구름다리 설치사업		0	965,000,000	245,628,000

단위사업

주거환경개선

주요 추진성과

불법 유동광고물 정비 및 광고부착물 제거: 12,859건

관련 예산사업 결산현황

(단위: 원)

사업명	회계구분	'19결산	'20예산	'20결산
주거환경개선	일반회계	631,195,510	1,390,155,300	756,784,990
도시경관시설 및 광고물유지관리		631,195,510	1,390,155,300	756,784,990

단위사업

운수업체 관리 및 지원

□ 주요 추진성과

- 시내버스 노선 개편 및 조정 시행
 - ? 2020. 1. 1. 근로시간(68시간⇒52시간) 단축 대응
 - ? 2020. 3. 1. 노선 개편에 따른 민원 사항 반영
 - ? 2020. 9. 1. 북면 지역 장대노선 운행
- 농촌형 교통모델 도입 운영 (2020. 1. 1부터)
 - ? 사업비: 1,010백만원(이월사업비 430백만원 포함)
 - ? 버스 구입현황: 4대, 330백만원
 - ? 운영비: 680백만원
 - ? 운행현황: 7개노선
- 공영버스터미널의 공영화 추진을 위한 타당성 연구용역
 - ? 사 업 비: 22백만원
 - ? 사업기간: 2020. 10. ~ 12.
 - ? 내 용: 가평버스터미널의 문제점, 공공의 개입 필요성 진단 및 타당성 분석
- 시내버스 승하차도우미 지원사업 추진
 - ? 사 업 비: 11백만원
 - ? 사업기간: 2020. 5. 15. ~ 8. 14(3개월)
 - ? 근무인원/장소: 8명 / 가평터미널 등 7개소
 - ? 내 용: 시내버스

□ 관련 예산사업 결산현황

(단위: 원)

사업명	회계구분	'19결산	'20예산	'20결산
운수업체 관리 및 지원	일반회계	5,213,713,030	8,240,524,000	6,933,405,640
교통행정지원		17,330,400	169,400,000	136,707,280
고령운전자 운전면허 자진반납 지원사업		2,000,000	15,000,000	15,000,000
청소년 교통비 지원 사업		0	60,011,000	60,011,000
운수업계 유류보조금		1,660,396,930	2,020,000,000	1,537,405,710
버스 관리 및 지원		1,610,327,000	2,323,642,000	2,267,298,000
광역알뜰카드 연계 마일리지 지원 사업		0	4,280,000	3,252,620
농촌형 교통모델(버스)		0	1,010,000,000	770,000,000
광역버스 공공와이파이 통신비 지원		0	9,561,000	9,561,000
농어촌 공영버스 구입지원		101,250,000	33,750,000	33,750,000
농어촌 공영버스 운영 손실 보조		531,771,000	629,661,000	629,661,000
맞춤형 버스 지원 사업		80,000,000	128,000,000	128,000,000
시내버스 공공와이파이 임차운영사업		0	9,750,000	9,750,000
농촌형 교통모델(택시분야)		0	200,000,000	64,347,390
복지택시 도입 지원		400,000,000	500,000,000	375,349,840
택시카드결제 수수료 지원		21,362,200	22,343,000	18,521,200
택시카드단말기 통신료 지원		3,118,720	3,126,000	3,126,000
법인택시 처우개선 지원		35,700,000	38,400,000	31,350,000
수요응답형 대중교통 시스템 운영		3,000,000	3,600,000	3,600,000
특별교통수단 운영 지원		747,456,780	1,060,000,000	836,714,600

단위사업

선진교통 문화 정착

□ 주요 추진성과

- 위원회운영 4개 (행복택시운영위원회/교통안전정책심의위원회/ 특별 교통수단 운영 심의위원회/ 교통영향평가심의위원회)
- 사회단체운영지원 (모범운전자회 25명/녹색어머니회 227명)

□ 관련 예산사업 결산현황

(단위: 원)

사업명	회계구분	'19결산	'20예산	'20결산
선진교통 문화 정착	일반회계	13,310,000	20,440,000	17,110,000
교통관련 위원회 운영		2,430,000	5,360,000	2,030,000
사회단체운영지원		10,880,000	15,080,000	15,080,000

단위사업

교통시설물 설치 및 유지 관리

주요 추진성과

- 교통안전 및 대중교통시설물 관리**
 - ? 신호등 설치 및 유지보수: 75개소(설치 4, 유지보수 71)
 - ? 노면표시(차선) 도색: 67개소, L=26.36km
 - ? 무인교통단속장비(과속·신호) 설치: 5EA
 - ? 승강장 신설 및 교체: 27개소(신설 11, 교체 16)
 - ? 버스정보상황실 네트워크 장비 교체: 방화벽 외 5개 장비
- 보호구역 개선사업 추진**
 - ? 어린이보호구역 개선(불법주정차 사전조치 등): 20개소
 - ? 어린이보호구역 신호등 설치: 12개소
 - ? 어린이보호구역 무인교통단속장비(과속·신호) 설치: 5EA
 - ? 노인보호구역 개선: 6개소
 - ? 마을주민 보호구간 개선: 1개소

관련 예산사업 결산현황

(단위: 원)

사업명	회계구분	'19결산	'20예산	'20결산
교통시설물 설치 및 유지 관리	일반회계	2,245,148,490	3,469,560,100	3,150,282,990
노인보호구역 개선사업(국비)		0	360,000,000	282,191,670
어린이보호구역 개선사업(국비)		0	498,000,000	447,944,160
교통약자 보행환경 개선사업(도비)		0	34,000,000	20,208,540
버스정류소 전광판 설치(도비)		0	0	0
택시승강장 확대 설치(도비)		0	20,000,000	17,772,700
교통시설운영지원		204,725,940	230,000,000	204,497,050
교통안전시설물관리		1,574,496,510	1,188,560,100	1,123,551,440
대중교통시설물관리		313,296,660	1,139,000,000	1,054,117,430
보호구역 개선사업		152,629,380	0	0

단위사업

자동차와 건설기계의 등록과 관리

□ 주요 추진성과

- 자동차(이륜차) 및 건설기계 등록 : 수시
 - 신규, 이전, 변경, 저당설정 및 말소, 압류 및 해제 등
- 자동차(이륜차) 및 건설기계 관리 점검 : 수시
 - 무보험, 정기검사, 불법 주정차, 무번호판 운행 등
- 자동차정비업체 및 건설기계업체 점검
 - 자동차(매분기), 건설기계(상·하반기)
- 무보험 관련 특별사법경찰관 운영 : 수시

□ 관련 예산사업 결산현황

(단위: 원)

사업명	회계구분	'19결산	'20예산	'20결산
자동차와 건설기계의 등록과 관리	일반회계	100,337,240	16,500,000	12,498,500
등록행정 지원		60,164,000	8,000,000	6,738,500
자동차관련 과태료 부과및징수		34,644,240	2,500,000	0
특별사법경찰관 업무 추진		5,529,000	6,000,000	5,760,000

단위사업

주차시설물 확충 및 관리

□ 주요 추진성과

- 공영주차장 조성 실적
 - ? 가평읍 읍내리 616번지 일원(한전 옆) 임시공영주차장 1개소, 41면
 - ? 청평면 청평리 633-8번지(한라빌라 옆) 임시공영주차장 1개소, 33면
 - ? 가평읍 읍내리 767-3, 969-2번지(읍내10리) 쌍지공영주차장 1개소, 8면
 - ? 조종면 현리 410-46, 413-6 일원 임시공영주차장 1개소, 74면
- 시가지 공영주차장 조성사업(민선7기 공약사업)
 - ? 공영주차장 조성 완료
 - ? 가평읍 읍내리 461-7번지(818㎡, 24면)
 - ? 토지매입 완료
 - ? 설악면 신천리 120-1번지 외 3필지(3,056㎡)
 - ? 조종면 현리 410-46(1,852㎡)

□ 관련 예산사업 결산현황

(단위: 원)

사업명	회계구분	'19결산	'20예산	'20결산
주차시설물 확충 및 관리	주차장특별회계	0	5,493,151,000	4,723,574,240
교통지도 행정지원		0	178,671,000	136,273,050
주정차단속인력관리		0	445,970,000	331,957,390
주정차 단속시설물관리		0	140,510,000	121,375,180
주차장유지관리		0	728,000,000	331,012,170
주차장 조성사업(도비)		0	4,000,000,000	3,802,956,450

단위사업

인허가민원 처리 및 관리

□ 주요 추진성과

- 대형공사장 인·허가지 안전점검 실시: 총 717개소
 - 해빙기 대비 378개소(개발행위 160, 개간사업 78, 산지전용 140)
 - 우기 대비 378개소(개발행위 160, 개간사업 78, 산지전용 140)

□ 관련 예산사업 결산현황

(단위: 원)

사업명	회계구분	'19결산	'20예산	'20결산
인허가민원 처리 및 관리	일반회계	254,620,890	46,232,000	39,402,190
인허가민원 처리 및 관리		254,620,890	46,232,000	39,402,190

단위사업

농지 및 인허가민원 관리

□ 주요 추진성과

- 2019 농지이용실태조사 보조금 집행실적 : 19,670천원
- 농업경영 미이행 농지 청문 실시 : 36필지 / 45,874㎡
- 농지처분 의무 통지 : 20필지 / 26,730㎡
- 2020 농지이용실태조사 실시
 - 조사기간 : '20.9.1. ~ 11.30.
 - 조사일정
 - * 9월 : 농지이용실태조사 추진계획 수립 및 예산재배정
 - * 9~12월 : 읍.면별 조사보조원 채용 및 조사실시

□ 관련 예산사업 결산현황

(단위: 원)

사업명	회계구분	'19결산	'20예산	'20결산
농지 및 인허가민원 관리	일반회계	29,853,710	22,642,000	18,085,740
농지 인허가 민원처리 및 관리		29,853,710	22,642,000	18,085,740

단위사업**산림관리****□ 주요 추진성과**

- 2020년 대형 산지전용허가지 특별관리 추진 : 허가지를 등급화하여 재해 취약지 집중관리
 - 총 140개소: 가등급(양호) 68개소, 나등급(관리) 59개소, 다등급(집중관리) 13개소
- 대형 산지전용허가지 재난대비 사전알림 서비스 실시: 50회 / 6,550건 발송
 - 우기 전 수허가자, 공사관계자 등을 상대로 문자(sms) 전송
- 산림기술용역업체 간담회 개최: 1회('20. 7월)

□ 관련 예산사업 결산현황

(단위: 원)

사업명	회계구분	'19결산	'20예산	'20결산
산림관리	일반회계	15,368,950	2,880,000	2,088,000
산림민원관리		15,368,950	2,880,000	2,088,000

단위사업**보건위생수준 향상** **주요 추진성과**

- 평가를 실시하여 결과에 따라 등급을 부여
- 명예공중위생감시원 활동비 지원
 - 법령 위반행위에 대한 신고 및 자료 제공
 - 업종별 위생수준 향상을 위한 홍보.계몽

 관련 예산사업 결산현황

(단위: 원)

사업명	회계구분	'19결산	'20예산	'20결산
보건위생수준 향상	일반회계	6,250,000	9,500,000	9,500,000
공중위생업소 관리		6,250,000	9,500,000	9,500,000

단위사업

안전한 식품위생 관리

□ 주요 추진성과

- 식품위생업소 안전관리
 - 식품접객업소 지도점검: 99회/9,405개소
 - 코로나19 확산방지를 위한 다중이용업소 현장점검: 53회/1,719개소
 - 지하수 사용 음식점 등 지도·점검: 151개소
- 어린이 급식관리지원센터 운영
 - 순회방문 지도(168회), 집합교육(1회/33명), 방문교육(239회/2,111명)

□ 관련 예산사업 결산현황

(단위: 원)

사업명	회계구분	'19결산	'20예산	'20결산
안전한 식품위생 관리	일반회계	34,056,230	29,872,000	24,522,360
식품안전사고 예방		21,735,000	16,928,000	12,858,000
식품안전사고예방 검체수거사업		4,430,230	4,644,000	3,639,360
음식문화개선		6,093,000	6,500,000	6,236,000
어린이식품안전보호구역 전담관리원 활동지원(보조)		1,200,000	1,200,000	1,200,000
건강기능식품관리 검체수거		598,000	600,000	589,000

단위사업

지방의회운영지원

□ 주요 추진성과

- 가평군의회 의정연수 민간위탁교육 실시 : 1회
- 가평군의회 의원 자체 전문교육 실시 : 1회
- 가평군의회벤치마킹, 연수, 의정활동 행정지원)

□ 관련 예산사업 결산현황

(단위: 원)

사업명	회계구분	'19결산	'20예산	'20결산
지방의회운영지원	일반회계	585,797,310	590,454,000	528,526,610
의정활동지원		400,036,840	404,643,000	369,101,080
의회교육지원		13,665,920	9,000,000	7,905,600
의회운영내실화		172,094,550	176,811,000	151,519,930

단위사업

의정활동홍보강화

□ 주요 추진성과

- 의정소식지발간
- 가평군의회 홍보영상물 제작(회기운영)
- 가평군의회 의정갤러리, 전자게시판, 밴드, 페이스북 등 운영
홍보활동 강화로 군민과 함께 여는 의회 구현
- 가평군의회 홈페이지 전면 개편 운영
- 8대 후반기 의정활동 홍보영상물 제작 : 의정 홍보

□ 관련 예산사업 결산현황

(단위: 원)

사업명	회계구분	'19결산	'20예산	'20결산
의정활동홍보강화	일반회계	32,891,400	90,800,000	81,746,700
의회기록물제작		32,891,400	90,800,000	81,746,700

단위사업

보건행정 및 의료서비스 기반 조성

□ 주요 추진성과

- 공공보건의료기관 보강사업으로
 보건진료소 도로표지판 설치 위한 측량실시(15개소/13,162천원),
 예방접종실 환경 개선 공사(1식/19,936천원),
 건강증진센터 리모델링 공사 설계(1식/18,400천원)
- 건강증진센터 리모델링 공사사업으로
 건축, 기계, 소방, 통신, 간판설치, 관급자재 구입 등(9건, 286,559천원)
- 수입대체경비사업으로
 병리시약 및 병리실 소모품구입(41,551천원)
 총액계약백신 대금 지급(2종/1,444천원)
 유료예방접종 백신 조달 구입(3종/3,613천원)
 보건지소 진료약품 및 응급약품 구입(6,467천원)

□ 관련 예산사업 결산현황

(단위: 원)

사업명	회계구분	'19결산	'20예산	'20결산
보건행정 및 의료서비스 기반 조성	일반회계	976,832,950	1,209,637,000	770,579,030
보건행정서비스지원		294,195,970	420,541,000	339,441,430
농어촌보건소등 이전신축사업		103,142,470	253,271,000	26,962,020
공공보건의료기관 보강		112,693,160	113,430,000	105,999,860
수입대체경비		112,952,340	107,600,000	57,197,990
보건행정서비스 지원(보건진료소)		353,849,010	314,795,000	240,977,730

단위사업

통합건강증진사업

□ 주요 추진성과

- 방문건강관리대상자의 삶의 질 지수 0.947로 목표대비 101% 달성
- 고혈압 당뇨병 환자 약제비 지원 및 추구관리 7,450명

□ 관련 예산사업 결산현황

(단위: 원)

사업명	회계구분	'19결산	'20예산	'20결산
통합건강증진사업	일반회계	1,266,902,170	1,391,364,000	1,347,164,270
심뇌혈관질환관리사업		678,929,650	726,980,000	721,290,870
사례관리전달체계개선(방문건강관리)		521,074,520	587,712,000	549,201,400
재가암환자 관리사업		4,950,000	4,950,000	4,950,000
만성질환관리권역별교육과정		0	2,940,000	2,940,000
지역사회건강조사		61,948,000	68,782,000	68,782,000

단위사업

모자보건 서비스 사업

□ 주요 추진성과

산모신생아 건강관리사 지원(보조_:67 명
 산모신생아 건강관리사 지원(자체): 21명
 미숙아 및 선천성이상아 의료비 지원: 9명
 난임부부지원: 64건
 고위험임산부 의료비 지원: 19명
 산후조리비 지원: 250명

□ 관련 예산사업 결산현황

(단위: 원)

사업명	회계구분	'19결산	'20예산	'20결산
모자보건 서비스 사업	일반회계	177,282,040	152,026,000	146,867,700
산모신생아 건강관리사 지원사업		161,401,000	134,927,000	129,973,000
모자보건사업		15,881,040	17,099,000	16,894,700

단위사업

주민건강증진 사업

□ 주요 추진성과

1. 지역사회중심 금연지원서비스
 - 시군종합평가 s등급 달성
 - 총등록인원 351명, 총 상담인원 443명
 - 금연지도단속 3,661개소
 - 홍보캠페인 12회, 1,437명
 - 금연, 절주교육 50회/ 3,881명
 2. 지역사회통합건강증진사업
 - 영양플러스사업: 수혜대상자 빈혈개선율 84%, 174명 지원
 - 건강생활실천사업
 - 영양: 이론교육 226회 7,992명
 - 신체활동: 1,176회 2,245명
 - 구강보건: 보건교육 265회 4,750명, 불소양치용액사업 2,337명
 - 암환자의료비지원 52명 / 68백만원
 - 국가암검진 수검률 32.24%, 의료급여수급권자 50.96%
- * 코로나-19로 인한 사업 중단 및 축소 비대면사업으로 전환

□ 관련 예산사업 결산현황

(단위: 원)

사업명	회계구분	'19결산	'20예산	'20결산
주민건강증진 사업	일반회계	1,406,333,780	1,162,532,000	1,153,840,300
한방건강증진사업		99,212,200	104,045,000	101,889,300
지역사회통합건강증진사업(일반)		417,086,390	282,034,000	280,248,720
구강건강관리(구강보건의 날)		13,078,370	0	0
암 검진사업		99,302,730	150,000,000	150,000,000
암 환자 의료비지원		100,228,000	68,840,000	68,840,000
건강생활실천사업		32,441,100	0	0
국가건강검진사업(일반)		45,160,000	37,963,000	37,963,000
지역사회중심 금연지원서비스		216,491,650	219,650,000	214,899,280
응급의료기관(시설)지원		383,333,340	300,000,000	300,000,000

단위사업

정신질환관리

□ 주요 추진성과

- * 중증정신질환자 및 아동·청소년 고위험군 등록으로 집중 관리:
 - 157명 / 3,200회
- * 코로나19 격리자, 이주민 정신건강(심리지원) 서비스 제공:
 - 2,111건 8,040회 상담, 2,772건 비대면 심리지원 패키지 및 정보제공
- * 정신질환 관련 응급 협업체계 구축 및 위기상황 신속 개입: 17건
 - 정신질환 응급출동 협업 기관: 가평군소방서, 경찰서, 청평우리병원
- * 자살고위험군 등록 및 총중한 관리로 지역사회 안전망 구축
 - 자살시도자 등 자살 고위험 등록관리: 172명
 - 의료 및 복지서비스 연계: 17건
 - 풀뿌리 안전망 구축을 위한 생명지킴이 및 가호 도우미 양성 79명(2015년부터 누계 1,988명), 생명사랑마을 지정: 37개 마을

□ 관련 예산사업 결산현황

(단위: 원)

사업명	회계구분	'19결산	'20예산	'20결산
정신질환관리	일반회계	5,677,178,240	5,783,947,000	5,695,816,880
기초정신건강복지센터 지원		495,000,000	458,952,000	458,442,000
기초정신건강복지센터 인력확충		0	141,960,000	141,960,000
자살예방 및 정신건강증진사업		30,540,000	30,540,000	30,540,000
자살예방사업(생명사랑 전담인력 배치 등)(도비)(보조)		152,400,000	42,400,000	42,400,000
노인자살예방사업(도비)		70,000,000	70,000,000	70,000,000
기초정신건강심의(심사)위원회 운영		4,840,000	8,600,000	5,440,000
정신질환자 시설생계급여		1,048,693,800	1,080,000,000	1,061,583,060
정신요양시설 운영지원		3,501,554,440	3,563,725,000	3,519,258,820
정신요양시설종사자 특수근무수당등(도비)		285,250,000	297,200,000	279,673,000
정신요양시설 합동체육대회(도비)		2,000,000	2,000,000	0
정신질환자 사회복지시설종사자 처우개선지원(도비)		36,000,000	36,600,000	34,550,000
아동청소년정신보건사업		50,900,000	51,970,000	51,970,000

단위사업

감염병관리

□ 주요 추진성과

- 감염병 예방 홍보 -진드기, 모기 매개질환 예방
- 입국자 추적 관리
- 결핵신환자 치료실시율 95%, 잠복결핵치료실시율 45%/S등급 달성
- 감염병 감시 모니터링
- 에이즈환자 진료비 지급

□ 관련 예산사업 결산현황

(단위: 원)

사업명	회계구분	'19결산	'20예산	'20결산
감염병관리	일반회계	47,298,230	101,427,000	54,838,380
급성감염병관리		1,644,060	1,675,000	1,599,880
국가결핵예방사업		45,654,170	99,752,000	53,238,500

단위사업

국가예방접종사업

□ 주요 추진성과

○ 어린이예방접종

- 유치원, 초등학교 협조 공문, 미접종아 문자발송, 유선전화 등 접종예정자, 미접종자를 위한 다각적인 접종 독려.

○ 성인예방접종

-만 65세 인플루엔자, 노인폐렴 예방접종을 통해 지역주민의 건강수준을 높이고, 불필요한 건강유지 비용 소비를 줄이는 효과.

○ B형주산기감염예방사업

-관내 관리중인 B형간염 산모의 영유아에게 예방접종과 검사비용 지원으로 주산기감염을 예방.

○ 예방접종등록센터운영(인건비)

- 인플루엔자 접종시 필요 인력 총원함.

□ 관련 예산사업 결산현황

(단위: 원)

사업명	회계구분	'19결산	'20예산	'20결산
국가예방접종사업	일반회계	688,942,670	869,250,000	817,738,820
어린이예방접종사업		381,174,760	405,690,000	355,387,210
성인예방접종		307,392,150	462,222,000	461,499,690
B형주산기감염예방사업		375,760	1,338,000	851,920
예방접종등록센터운영(인건비 지원)		0	0	0

단위사업

기후변화정책대응

□ 주요 추진성과

* 운영실적

- 운영프로그램 : 환경성질환 예방관리교육 및 홍보, 아토피천식 예방관리 사업
- 이용인원 : 방문인원 3,312명, 비대면 방문 3,391명 (총6,703명)
- 체험별 이용자(인원 중복산출) : 교육(6,332명), 진단(591명), 체험(1,196명), 숙박(614명), 전문인력교육(41명), 사회공헌(105명)
- 목표달성결과: 만족도 96점

□ 관련 예산사업 결산현황

(단위: 원)

사업명	회계구분	'19결산	'20예산	'20결산
기후변화정책대응	일반회계	337,460,720	467,997,000	422,710,970
환경성질환 예방관리센터 운영		337,460,720	467,997,000	422,710,970

단위사업

전문농업인 육성

□ 주요 추진성과

1. 농업전문인력양성
 - 농업인단체협의회, 농촌지도자, 4H연합회, 생활개선회 육성. 지도
 - 농업인단체 연시총회 및 연말총회 24회 추진
 - 농업인단체 이사회 및 임원회의(연찬교육) 22회 추진
 - 농업인단체 과제활동 및 교육 33회 추진
2. 농업기술평생교육 추진
 - 유기농업기능사 자격증반 운영: 38명 수료
3. 귀농귀촌 활성화를 위한 홍보팸투어 프로그램 추진
 - 홍보 콘텐츠 제작 18건 / 홍보 영상 제작 5건 / SNS 제작 21건

□ 관련 예산사업 결산현황

(단위: 원)

사업명	회계구분	'19결산	'20예산	'20결산
전문농업인 육성	일반회계	201,009,390	168,839,000	136,774,280
가평농업전문인력육성		152,050,600	126,959,000	108,419,200
전문농업인 양성		30,459,000	30,200,000	20,010,580
4H 육성지원(자체)		18,499,790	11,680,000	8,344,500

단위사업

농업인 전문기술교육

□ 주요 추진성과

1. 농업인대학 운영
 - 클린농업대학(3개과정) 운영(91명 수료)
2. 농업인전문기술교육 추진
 - 새해농업인실용교육(1,759명/16회)
 - 품목별 상설교육 연중 추진
3. 농업산학협동심의회 운영

□ 관련 예산사업 결산현황

(단위: 원)

사업명	회계구분	'19결산	'20예산	'20결산
농업인 전문기술교육	일반회계	68,998,000	63,580,000	61,870,000
농업특성화기술교육		11,000,000	35,580,000	35,580,000
클린농업 대학운영		57,998,000	28,000,000	26,290,000

□ 주요 추진성과

1. 농산물 소득조사(6작목/27농가)
2. 농업경영체 육성
 - 강소농 SNS기자단 운영
 - 강소농 리더양성을 위한 교육: 25명 수료
 - 청년 농업인 경영진단분석 컨설팅 지원
3. 자라섬 남도 꽃 테마 경관농업 단지 조성
 - 경관농업 단지 조성(12ha)
 - 봄꽃: 양귀비 등 3종(215kg/7ha), 팬지 등 2종(120,000주)
 - 가을꽃: 백일홍 등 2종(70kg), 해바라기 등 7종(139,600주)
 - 실적: 내방객 수 130,000명 / 농산물 판매: 338,943천원

□ 관련 예산사업 결산현황

(단위: 원)

사업명	회계구분	'19결산	'20예산	'20결산
농업경영 및 홍보마케팅	일반회계	363,705,270	796,231,000	751,693,330
클린농업 홍보		28,323,090	108,000,000	65,040,740
지역특화농업기술정보화인력지원(국비/직접)		51,197,010	0	0
농가경영개선 운영 시범		22,023,370	16,352,000	15,841,470
자라섬 테마공원 조성 및 관리		262,161,800	671,879,000	670,811,120

단위사업**농촌지도기반확충****□ 주요 추진성과**

1. 농촌지도사업 기반확충 및 농업인 상담 등을 위한 농업인상담소(4개소) 운영
2. 사계절 꽃 재배 보급
 - 핑크몰리 등 8종 26만주
 - 유채 등 5종 320kg
3. 지역농촌지도사업활성화 지원을 위한 농촌지도기반조성

□ 관련 예산사업 결산현황

(단위: 원)

사업명	회계구분	'19결산	'20예산	'20결산
농촌지도기반확충	일반회계	291,186,270	242,451,000	242,429,400
농촌지도기반지원		95,204,500	77,448,000	77,440,000
사계절 꽃재배 읍면 보급 시범		195,981,770	165,003,000	164,989,400

단위사업**과학영농현장기술지원****□ 주요 추진성과**

1. 소득증대를 위한 과학영농시설 연중 운영 및 실용화 현장기술 교육 추진
2. 비대면 영농지원체계 구축을 위한 영농기술지원: 8종 800부 제작

□ 관련 예산사업 결산현황

(단위: 원)

사업명	회계구분	'19결산	'20예산	'20결산
과학영농현장기술지원	일반회계	33,972,870	32,760,000	32,367,900
과학영농시설 운영 및 관리		33,972,870	32,760,000	32,367,900

단위사업**고품질 소득작목 안정생산****□ 주요 추진성과**

1. 고품질 소득작목 안정생산을 위한 실증시험포장 운영
 - 농사체험학습포장 및 원예식물온실 운영
 - 열대온실 및 테마파크운영관리 및 특용수목 포장 운영
 - 야생화테마공원 운영
 - 신품종 및 과수 실증전시포 운영

□ 관련 예산사업 결산현황

(단위: 원)

사업명	회계구분	'19결산	'20예산	'20결산
고품질 소득작목 안정생산	일반회계	93,015,720	90,280,000	90,231,290
실증시험포장 운영		93,015,720	90,280,000	90,231,290

단위사업

농가소득증대

□ 주요 추진성과

1. 생활개선회 학습활동을 위한 정보지 제공: 회원 300명(1년)
2. 판로개척 전문가 육성을 위한 마케팅 활성화 교육 및 종합평가회 운영
3. 농산물 제품 개발 교육을 통한 가공제품 상품화 등록 건수(9건)
4. 도시농업활성화 지원
 - 팜파티 프로그램 운영: 16회 / 292명
 - 학교 치유타발 조성 교육: 23회 / 708명
 - 어린이 농업체험 교육: 10회 / 259명
5. 농촌 어르신 복지 실천, 농촌마을 공동농장 조성, 농업인 소규모 창업 지원, 농촌자원 활용 일자리 창출 지원 등 사업 완료 - 7개

□ 관련 예산사업 결산현황

(단위: 원)

사업명	회계구분	'19결산	'20예산	'20결산
농가소득증대	일반회계	107,244,100	235,505,000	226,953,810
농식품 특화사업		20,000,000	0	0
지역농산물 가공상품화 육성		87,244,100	48,363,000	40,886,800
농산물종합가공센터 운영 및 개선		0	175,142,000	175,067,010
농식품가공산업화기술지원		0	12,000,000	11,000,000

단위사업

농촌지도기반시설 관리

□ 주요 추진성과

1. 청사 차량 13대 유지 관리 운영
2. 청사 유지 보수 및 농업인 상담을 위한 사랑방 운영

□ 관련 예산사업 결산현황

(단위: 원)

사업명	회계구분	'19결산	'20예산	'20결산
농촌지도기반시설 관리	일반회계	682,592,690	598,474,000	597,046,066
청사관리		682,592,690	598,474,000	597,046,066

단위사업

고품질 소득작목안정생산

□ 주요 추진성과

- 임대농기계 임대사업을 통한 농가 경영비 절감
 - 코로나19 피해대응 농기계임대료 50% 인하(2020.4.13. ~ 12.31)
 - 농기계 임대사업 2,947건, 임대농기계 대여료 72,580천원
- 농업기술보급사업 완료 및 실증시험 완료
 - 식량작물, 원예작물(과수, 채소) 등 3개분야 26개사업 완료
 - 신소득 작목육성 실증연구 : 딸기 등 4작목 9농가
- 친환경농산물 생산 공급으로 안정적 농가소득 향상
 - 학교급식용 무농약 쌀 생산 및 보급 363ha 442농가

□ 관련 예산사업 결산현황

(단위: 원)

사업명	회계구분	'19결산	'20예산	'20결산
고품질 소득작목안정생산	일반회계	1,397,887,834	1,124,852,000	1,111,849,080
농기계 안전 사용		855,525,914	611,601,000	609,738,260
가평쌀 명품화 시범		392,057,520	343,251,000	337,976,040
과수 신기술보급 시범		50,757,500	80,800,000	75,224,000
친환경 채소생산 기술시범		53,595,900	43,000,000	43,000,000
특용작물 명품화 시범		45,951,000	46,200,000	45,910,780

단위사업

전문농업인 육성

주요 추진성과

- 품목별 농업인 연구회 학습활동 지원
 - 품목별 우수현장 방문 및 기술교육 지원

관련 예산사업 결산현황

(단위: 원)

사업명	회계구분	'19결산	'20예산	'20결산
전문농업인 육성	일반회계	2,000,000	2,000,000	961,000
품목농업인연구회 학습활동 지원		2,000,000	2,000,000	961,000

단위사업

농업인 전문기술교육

주요 추진성과

- 품목별 농업인 연구모임체 육성
 - 품목별 연구회 현장교육 및 연구회 운영 참가 보상

관련 예산사업 결산현황

(단위: 원)

사업명	회계구분	'19결산	'20예산	'20결산
농업인 전문기술교육	일반회계	8,000,000	4,000,000	3,465,000
품목별 농업인 연구모임체 육성		8,000,000	4,000,000	3,465,000

단위사업

농촌지도기반확충

□ 주요 추진성과

- 농업기술원, 농업기술센터 농촌지도 기반조성
 - 과학영농시설 교육 홍보용 장비 구입
 - 친환경농업 확대를 위한 친환경미생물 배양장비 구입
- 비대면 영농지원 체계 구축
 - 비대면 영농지원 체계 구축을 위한 콘텐츠(카드 뉴스 등) 제작
 - 비대면 영농지원 체계 구축 기간제 인건비

□ 관련 예산사업 결산현황

(단위: 원)

사업명	회계구분	'19결산	'20예산	'20결산
농촌지도기반확충	일반회계	0	297,400,000	297,400,000
농업기술원, 농업기술센터 농촌지도 기반조성		0	284,000,000	284,000,000
비대면 영농지원 체계 구축		0	13,400,000	13,400,000

단위사업

소득작목 개발연구

□ 주요 추진성과

- 친환경인증 안전성 분석센터 운영 및 인증 농가 교육
 - 토양 종합검정: 2,306건
 - 잔류농약 및 수질분석: 910건
 - 친환경 및 GAP인증농가 사후관리 및 의무교육 : 511농가(유기농 57, 무농약 339, GAP 115)
- 미생물 공급을 통한 친환경농업 육성 및 안정적인 양축경영지원
 - 액상미생물 309톤 6,167호 / 고형미생물 공급 : 396톤 1,571호 공급

□ 관련 예산사업 결산현황

(단위: 원)

사업명	회계구분	'19결산	'20예산	'20결산
소득작목 개발연구	일반회계	958,801,290	1,106,262,000	1,106,066,450
실증연구 실험실운영		37,282,160	33,750,000	33,750,000
환경농업관리실운영		170,513,760	144,400,000	144,400,000
유용미생물 배양센터 운영		359,349,480	247,000,000	246,993,300
친환경미생물 사료화시설 설치운영		346,173,290	635,312,000	635,308,760
실증연구 실험실 운영		45,482,600	45,800,000	45,614,390

단위사업

과학영농현장기술지원

□ 주요 추진성과

- 친환경인증 안전성 분석센터 운영 및 인증 농가 교육
 - 토양 종합검정: 2,306건
 - 잔류농약 및 수질분석: 910건
 - 친환경 및 GAP인증농가 사후관리 및 의무교육 : 511농가(유기농 57, 무농약 339, GAP 115)
 - 가축분 퇴비 부숙도 의무화에 따른 퇴비분석 : 300점
 - 공익형 직불제 통합에 따른 이행점검 토양검정 : 187점

□ 관련 예산사업 결산현황

(단위: 원)

사업명	회계구분	'19결산	'20예산	'20결산
과학영농현장기술지원	일반회계	41,000,000	88,500,000	88,500,000
농업기술원, 농업기술센터 종합분석실 운영 지원(경상)		41,000,000	0	0
종합분석관리실 운영(경상)		0	37,000,000	37,000,000
안전농산물 생산기반 새기술 시범		0	20,000,000	20,000,000
퇴비부숙도 판정지원		0	31,500,000	31,500,000

단위사업

먹는물 안정적 공급

□ 주요 추진성과

마을급수시설 보수 100건
 소규모 급수시설 수질검사 95개소
 지하수 개발 5건

□ 관련 예산사업 결산현황

(단위: 원)

사업명	회계구분	'19결산	'20예산	'20결산
먹는물 안정적 공급	일반회계	755,227,580	942,820,000	789,535,790
마을급수시설보수사업		742,272,930	663,860,000	520,588,000
먹는물공동시설보수사업		4,976,000	5,000,000	4,236,000
지하수관리사업		7,978,650	273,960,000	264,711,790

단위사업

물 환경 개선 및 수질보호

□ 주요 추진성과

- 지역별 관리대행 업체를 선정하여 개인하수처리시설 실태조사 및 기술지원 실시: 사업량 3,156개소
- 악취저감을 위한 가축분뇨 배출시설 지도점검:448개소 746회

□ 관련 예산사업 결산현황

(단위: 원)

사업명	회계구분	'19결산	'20예산	'20결산
물 환경 개선 및 수질보호	일반회계	474,106,430	531,799,740	527,164,000
가축분뇨 수거운반비 지원		9,348,300	13,230,000	9,124,750
개인하수 및 가축분뇨배출시설 지도관리		8,330,000	1,400,000	870,000
개인하수처리시설 지역관리대행사업		362,317,870	294,853,000	294,852,510
개인하수처리시설 시설개선비 지원		94,110,260	222,316,740	222,316,740

단위사업

하수도 정비 및 중점관리

□ 주요 추진성과

- 2020년 장마대비 하수관로 준설 용역: 8,882천원
- 달전리 우수관로 정비공사: 3,369천원
- 이화리 갈치고개일원 우수관로 정비공사 실시설계용역: 66,389천원

□ 관련 예산사업 결산현황

(단위: 원)

사업명	회계구분	'19결산	'20예산	'20결산
하수도 정비 및 중점관리	일반회계	100,399,830	110,000,000	47,231,000
우수관로 정비사업		100,399,830	110,000,000	47,231,000

단위사업

평생학습 진흥

□ 주요 추진성과

- 도란도란학습마을 6개소 7개 프로그램, 88명 참여
- 우리동네학습공간 9개소 13개 프로그램, 148명 참여
- 평생학습 동아리 37개소 37개 프로그램, 426명 참여
- 성인장애인 평생학습 3개소 5개 프로그램 55명 참여
- 성인문해교육 4개소 4개 프로그램 40명 참여
- 인문학 아카데미 구독서비스 30명 운영

□ 관련 예산사업 결산현황

(단위: 원)

사업명	회계구분	'19결산	'20예산	'20결산
평생학습 진흥	일반회계	579,239,270	473,080,000	241,751,260
평생학습 활성화 기반 구축		208,987,100	57,080,000	35,374,650
인문학 아카데미 운영		17,390,200	5,000,000	2,604,000
성인장애인교육		6,308,500	11,000,000	1,668,000
성인문해교육		26,553,470	30,000,000	5,247,610
경기 행복학습마을 프로그램 운영		120,000,000	120,000,000	60,000,000
경기 평생학습동아리 운영		10,000,000	50,000,000	29,857,000
우리동네 학습공간 운영		0	0	0
평생학습마을 공동체 지원(보조)		100,000,000	150,000,000	62,000,000
평생학습마을 공동체 지원(자체)		90,000,000	50,000,000	45,000,000

단위사업

평생학습관 건립

□ 주요 추진성과

- 2020. 1.~2.: 설계내역 산출 및 설계공모 지침서 수립
- 2020. 3.: 건축설계공모를 위한 현황 측량 실시 및 설계공모 심사위원 선정
- 2020. 4.~7.: 경기도 계약심사 및 국가공공건축지원센터 사전검토 완료, 공공건축심의위원회 심의완료(건축과)
- 2020. 6.: 군관리계획(시설) 결정용역, 재해영향성 검토용역 실시
- 2020. 8.~11.: 건축설계공모 실시 및 응모작 심사에 따른 당선작 선정
 [공동응모 대표: (주)제이디에스종합건축사사무소(의정부시)
 / 종합건축 민우(가평군)]
- 2020. 9.~10.: 토지주 면담 및 보상계획 열람공고(토지주 3명 / 5필지 대상)
- 2020. 12.: 경기도, 가평군, 토지주 추천 감정평가업자 3명을 통하여 감정평가 실시 및 완료

□ 관련 예산사업 결산현황

(단위: 원)

사업명	회계구분	'19결산	'20예산	'20결산
평생학습관 건립	일반회계	0	950,000,000	65,718,100
평생학습관 건립		0	950,000,000	65,718,100

단위사업

교육재정 지원

□ 주요 추진성과

- 교육경비 보조금 지원: 45개 사업, 3,531백만원 지원
- 학교체육관 건립 협력 지원: 2개교 569백만원
- 무상교육 지원
 - 무상급식: 사립유치원 1/중학교 6개교, 고등학교 5개교 553백만원 지원
 - 무상교복: 중 6/고등 5/대안1개교, 1,063명, 80백만원 지원
 - 교 통 비 : 중5/고등4개교, 124백만원 지원
 - 무상교육: 고등학교 2, 3학년, 126백만원
- 가평장학관 운영 및 대학생 기숙사 입사생 선발: 109명, 296백만원

□ 관련 예산사업 결산현황

(단위: 원)

사업명	회계구분	'19결산	'20예산	'20결산
교육재정 지원	일반회계	6,092,678,630	4,568,934,000	4,123,147,810
교육기반 확충		5,789,278,100	3,625,214,000	3,258,876,190
학교체육관 건립 협력 지원		0	568,500,000	568,500,000
혁신교육지구 추진		0	0	0
가평장학관 운영		303,400,530	375,220,000	295,771,620

단위사업

학업활동 지원

□ 주요 추진성과

- 지역 우수 장학생 선발 및 장학금 지급
 - 도정유공자 장학금 지원: 4분야 2명, 1,424천원(도 50, 군 50)
 - 경기도민회장학회 장학생 추천: 27명
- 대학생 군정체험활동 운영: 130명, 201백만원
 - 동계: 60명, 100백만원
 - 하계: 70명, 101백만원

□ 관련 예산사업 결산현황

(단위: 원)

사업명	회계구분	'19결산	'20예산	'20결산
학업활동 지원	일반회계	193,445,300	228,997,000	216,313,020
도정 유공자 장학금 지원		3,046,400	2,776,000	1,423,800
지역대학생 지원		190,398,900	226,221,000	214,889,220

단위사업

인재육성재단 설립

주요 추진성과

○ 기초타당성 검토용역 완료: 22백만원

관련 예산사업 결산현황

(단위: 원)

사업명	회계구분	'19결산	'20예산	'20결산
인재육성재단 설립	일반회계	0	22,000,000	20,240,000
인재육성재단 설립		0	22,000,000	20,240,000

단위사업

공공도서관 운영

□ 주요 추진성과

- 최신 장서 확충: 10,561권(전자책 924권, 인쇄 9,637권)
- 한석봉, 설악도서관 다문화 도서 구입: 20백만원
- 조종도서관 리모델링 추진: 106백만원
- 상면 스마트 무인도서관 운영: 54.125백만원
- 희망도서관바로대출, 독서마라톤 홈페이지 추가 구축: 53.584백만원
- 독서문화 프로그램 운영(53개): 15.1백만원, 동아리 운영
- 작은도서관 운영 지원(3개소): 15,435천원
- 공공도서관 진로독서 운영: 5백만원-1,06명 참여

□ 관련 예산사업 결산현황

(단위: 원)

사업명	회계구분	'19결산	'20예산	'20결산
공공도서관 운영	일반회계	1,844,568,240	2,203,918,000	1,870,800,820
도서관 운영		1,256,424,710	1,361,572,000	1,145,887,520
문화학교 운영		69,955,600	30,000,000	14,778,580
정보자료 확충		79,412,430	60,000,000	59,943,230
공공도서관 개관시간 연장지원(보조)		205,054,060	219,552,000	219,552,000
공공도서관 개관시간 연장지원(자체)		51,825,760	106,644,000	87,609,850
경기은빛독서나눔이		14,737,900	18,190,000	0
작은도서관 운영 지원		14,200,000	26,960,000	15,760,000
도서관 다문화서비스지원		4,100,000	4,000,000	150,000
공공도서관 협력 지역서점 활성화(보조)		143,857,780	372,000,000	322,119,640
공공도서관 진로독서 운영		5,000,000	5,000,000	5,000,000

단위사업

청소년 사회적응력 제고

□ 주요 추진성과

- 청소년문화의집 민간위탁금 교부액: 555,280천원
 - 청소년 문화의집 운영 지원: 341,740천원
 - 방과후 아카데미 운영 지원: 188,560천원
 - 청소년 지도사 배치 지원: 22,980천원
 - 공공청소년수련시설 프로그램 운영 지원: 2,000천원
- 청소년상담복지센터 민간위탁금 교부액: 664,579천원
 - 청소년상담복지센터 운영 지원: 250,803천원
 - 청소년 동반자 프로그램 운영지원: 104,600천원
 - 청소년 안전망 지원: 116,640천원
 - 학교밖청소년 지원: 136,936천원
 - 학교폭력예방 프로그램 지원: 55,600천원
- 청소년 특별지원: 15,500천원 지급
 - 상반기: 6명
 - 하반기: 4명
 - 제1회 지역통합지원체계 운영위원회(서면회의): 2020.5.14.~15.
 - 제2회 지역통합지원체계 운영위원회(서면회의): 2020.11.5.~6.
- 청소년 건강지원 사업: 98명
- 청소년 국제교류

□ 관련 예산사업 결산현황

(단위: 원)

사업명	회계구분	'19결산	'20예산	'20결산
청소년 사회적응력 제고	일반회계	1,768,869,770	1,379,783,000	1,286,291,250
청소년 국제교류		117,325,620	9,300,000	9,003,560
청소년 체험활동 지원		13,498,190	11,322,000	2,056,860
지역청소년참여기구 운영		2,800,000	2,800,000	0
청소년 종합예술제(예선)		17,500,000	0	0
청소년 종합예술제(본선)		5,000,000	0	0
청소년 동아리 지원		10,671,000	12,500,000	0
청소년 건강지원		7,132,700	14,124,000	10,494,000
청소년 공부방 지원		25,769,010	35,370,000	9,475,020
방과후 공부방 지원		10,000,000	10,000,000	9,700,000
청소년상담복지센터 운영		402,534,100	250,879,000	250,803,000
청소년상담복지센터 종사자 처우개선		4,800,000	5,650,000	5,500,000
청소년통합지원체계 구축지원(보조)		94,700,000	96,800,000	96,800,000
청소년통합지원체계 구축지원(자체)		26,800,000	32,700,000	19,840,000
특별지원대상 청소년 지원(보조)		6,000,000	7,000,000	6,000,000
특별지원대상 청소년 지원(자체)		9,050,000	13,000,000	9,500,000
학교폭력예방프로그램 운영		54,900,000	62,800,000	55,600,000
학교밖 청소년 지원		122,060,000	126,426,000	126,426,000

학교밖 청소년 지원센터 종사자 처우개선	1,200,000	1,200,000	1,150,000
청소년 동반자 프로그램 운영지원	117,934,000	104,600,000	104,600,000
청소년 문화의 집 운영	487,915,880	369,772,000	355,802,810
청소년 방과후 아카데미 운영지원 (보조)	166,309,160	153,200,000	153,200,000
청소년 방과후 아카데미 운영지원 (자체)	39,850,110	35,360,000	35,360,000
청소년지도사 배치 지원	22,320,000	22,980,000	22,980,000
공공청소년수련시설 프로그램 운영 지원	2,800,000	2,000,000	2,000,000

단위사업

조종 문화의 집 건립

□ 주요 추진성과

- 2020. 6.: 기본 및 실시설계용역 완료
- 2020. 7.: 공사 및 용역(감리) 계약, 착공
- 2020. 8.: 특별교부세 확보(7억)
- 기투자액: 7,171백만원

□ 관련 예산사업 결산현황


(단위: 원)

사업명	회계구분	'19결산	'20예산	'20결산
조종 문화의 집 건립	일반회계	5,100,620	5,618,690,400	1,325,351,730
조종 청소년문화의집 건립		5,100,620	5,618,690,400	1,325,351,730



II

결산서 첨부서류



목 차

(1) 2020회계년도 총수입 및 지출액증명	3
(2) 전년대비 세입·세출결산 현황	5
(3) 재원별·경제성질별 결산액	10
(4) 세입금 결손처분 현황	12
(5) 세입금 미수납액 현황	14
(6) 세입금 환급 현황	18
(7) 기능별·성질별 결산현황	23
(8) 보조금 집행 현황 및 반납명세서	66
(9) 주요사업 추진현황	299
(10) 세입·세출외현금 종류별 현재액	304
(11) 지방채 발행 보고서	308
(12) 보증채무 현재액	309
(13) 계속비 결산명세서	310
(14) 다음연도 이월사업비현황	377
(15) 수입대체경비 사용명세서	416
(16) 공유재산증감 및 현재액보고서	417
(17) 물품증감 및 현재액보고서	420
(18) 지방공기업에 대한 출자출연보고서	427
(19) 지방자치단체 출자출연기관에 대한 출자출연보고서	428
(20) 지방세 지출보고서	430
(21) 성인지결산서	447
(22) 지역통합재정통계 보고서	535

(1) 2020년 총수입 및 지출액 증명

(단위: 원)

구 분	세입 결산액 ㉔	세출 결산액 ㉔	잔 액 (금고보관액) (㉔-㉔)	비 고
합 계	775,186,384,079	575,165,955,041	200,020,429,038	
일반 회계	673,377,879,686	500,851,034,371	172,526,845,315	
공기업 특별회계	70,671,126,534 (1,185,914,460)	47,659,542,040	23,011,584,494 (1,185,914,460)	
상수도사업특별회계	31,397,055,162 (1,099,306,120)	16,656,744,230	14,740,310,932 (1,099,306,120)	- 상수도요금 2021년 회계로 입금(373,306,120원) - 기타미수금(726,000,000원)
하수도사업특별회계	39,274,071,372 (86,608,340)	31,002,797,810	8,271,273,562 (86,608,340)	- 하수도요금 2021년 회계로 입금
기타 특별회계	31,137,377,859	26,655,378,630	4,481,999,229	
의료급여기금특별회계	1,096,744,916	1,037,790,280	58,954,636	
발전소주변지역지원사업특별회계	1,282,344,117	554,196,980	728,147,137	
공영개발사업특별회계	1,784,291,070	1,784,291,070		
주차장특별회계	5,703,539,591	4,725,017,970	978,521,621	
수질개선특별회계	21,270,458,165	18,554,082,330	2,716,375,835	

위와 같이 보고합니다.

경기도(가평군) 지출원 귀하

경기도(가평군) 금고

NH농협은행

가평군출장소지점



○ 기금

(단위: 원)

구 분	세입 결산액 ㉔	세출 결산액 ㉔	액 액 (미고보관액) (가-나)	비 고
합 계	44,287,241,816	15,525,592,077	28,761,649,739	
통합재정안정화기금	19,189,405,731		19,189,405,731	
통합관리기금	19,117,132,226	11,454,825,636	7,662,306,590	
지방채상환기금	204,290,555	204,191,545	99,010	
사회복지기금	170,946,922	95,801,350	75,145,572	
문화예술발전기금	30,558,440	5,200,000	25,358,440	
식품진흥기금	94,914,557	68,818,042	26,096,515	
체육진흥기금	18,145,840	18,000,000	145,840	
장 학 기 금	1,926,913,425	1,843,812,050	83,101,375	
폐기물처리시설주변지역주민지원기금	241,859,290	187,212,830	54,646,460	
재난관리기금	2,863,181,616	1,569,591,904	1,293,589,712	
농업인단체육성기금	17,513,914	13,491,000	4,022,914	
육외광고정비기금	412,379,300	64,647,720	347,731,580	

위와 같이 보고합니다.

가평군 지출원 귀하

경기도(가평군)금고

NH농협은행

가평군청출장소지점



(2) 전년대비 세입·세출결산 현황

(2)-1. 세입·세출결산 총괄

(단위:원)

구분 회계별		예산 현액 가	세 입			세 출			결산상 잉여금 나-다	현 년 도 채무상환	결 산 상 잉 여 금					
			결산액 나	증감 나-가	나 / 가	결산액 다	증감 다-가	다 / 가			계	다음연도 이월액			보조금 실제반납 금	순세계 잉여금
												명시이월	사고이월	계속비이월		
합 계	당해연도	760,922,335,119	775,186,384,079	14,264,048,960	102 %	575,165,955,041	(△185,756,380,078)	76 %	200,020,429,038		200,020,429,038	59,673,837,724	15,104,437,240	56,482,757,339	9,679,700,763	59,079,695,972
	전 년 도	674,878,158,579	691,842,228,527	16,964,069,948	103 %	503,316,581,755	(△171,561,576,824)	75 %	188,525,646,772		188,525,646,772	32,523,672,730	6,502,941,540	64,246,161,849	6,791,251,723	78,461,618,930
	증 감	86,044,176,540	83,344,155,552	(△2,700,020,988)	97 %	71,849,373,286	(△14,194,803,254)	84 %	11,494,782,266		11,494,782,266	27,150,164,994	8,601,495,700	(△7,763,404,510)	2,888,449,040	(△19,381,922,958)
일 반 회 계	당해연도	660,823,153,629	673,377,879,686	12,554,726,057	102 %	500,851,034,371	(△159,972,119,258)	76 %	172,526,845,315		172,526,845,315	52,234,050,104	9,497,698,040	56,482,757,339	9,182,341,473	45,129,998,359
	전 년 도	589,963,119,339	606,284,479,358	16,321,360,019	103 %	440,919,993,030	(△149,043,126,309)	75 %	165,364,486,328		165,364,486,328	28,167,980,360	3,993,151,220	61,022,679,049	6,419,223,123	65,761,452,576
	증 감	70,860,034,290	67,093,400,328	(△3,766,633,962)	95 %	59,931,041,341	(△10,928,992,949)	85 %	7,162,358,987		7,162,358,987	24,066,069,744	5,504,546,820	(△4,539,921,710)	2,763,118,350	(△20,631,454,217)
특 별 회 계	당해연도	100,099,181,490	101,808,504,393	1,709,322,903	102 %	74,314,920,670	(△25,784,260,820)	74 %	27,493,583,723		27,493,583,723	7,439,787,620	5,606,739,200		497,359,290	13,949,697,613
	전 년 도	84,915,039,240	85,557,749,169	642,709,929	101 %	62,396,588,725	(△22,518,450,515)	73 %	23,161,160,444		23,161,160,444	4,355,692,370	2,509,790,320	3,223,482,800	372,028,600	12,700,166,354
	증 감	15,184,142,250	16,250,755,224	1,066,612,974	107 %	11,918,331,945	(△3,265,810,305)	78 %	4,332,423,279		4,332,423,279	3,084,095,250	3,096,948,880	(△3,223,482,800)	125,330,690	1,249,531,259
공기업특별회계	당해연도	68,923,074,690	70,671,126,534	1,748,051,844	103 %	47,659,542,040	(△21,263,532,650)	69 %	23,011,584,494		23,011,584,494	5,110,249,720	5,499,784,900			12,401,549,874
	전 년 도	66,156,696,570	66,018,934,950	(△137,761,620)	100 %	47,871,954,245	(△18,284,742,325)	72 %	18,146,980,705		18,146,980,705	4,079,064,370	2,509,790,320	3,180,000,000		8,378,126,015
	증 감	2,766,378,120	4,652,191,584	1,885,813,464	168 %	(△212,412,205)	(△2,978,790,325)	-8 %	4,864,603,789		4,864,603,789	1,031,185,350	2,989,994,580	(△3,180,000,000)		4,023,423,859
상수도사업특별회계	당해연도	30,267,443,300	31,397,055,162	1,129,611,862	104 %	16,656,744,230	(△13,610,699,070)	55 %	14,740,310,932		14,740,310,932	3,219,989,180	4,689,087,490			6,831,234,262
	전 년 도	30,159,450,360	28,845,239,160	(△1,314,211,200)	96 %	16,684,801,570	(△13,474,648,790)	55 %	12,160,437,590		12,160,437,590	1,769,064,370	2,459,773,930	3,180,000,000		4,751,599,290
	증 감	107,992,940	2,551,816,002	2,443,823,062	293 %	(△28,057,340)	(△136,050,280)	-26 %	2,579,873,342		2,579,873,342	1,450,924,810	2,229,313,560	(△3,180,000,000)		2,079,634,972

(단위:원)

구분 회계별	예산 현액 가	세 입			세 출			결산상 잉여금 나-다	현 년 도 채무상환	결 산 상 잉 여 금						
		결산액 나	증감 나-가	나 / 가	결산액 다	증감 다-가	다 / 가			계	다음연도 이월액			보조금 실제반납 금	순세계 잉여금	
											명시이월	사고이월	계속비이월			
하수도사업특별회계	당해연도	38,655,631,390	39,274,071,372	618,439,982	102 %	31,002,797,810	(△7,652,833,580)	80 %	8,271,273,562		8,271,273,562	1,890,260,540	810,697,410			5,570,315,612
	전 년 도	35,997,246,210	37,173,695,790	1,176,449,580	103 %	31,187,152,675	(△4,810,093,535)	87 %	5,986,543,115		5,986,543,115	2,310,000,000	50,016,390			3,626,526,725
	증 감	2,658,385,180	2,100,375,582	(△558,009,598)	79 %	(△184,354,865)	(△2,842,740,045)	-7 %	2,284,730,447		2,284,730,447	(△419,739,460)	760,681,020			1,943,788,887
기타특별회계	당해연도	31,176,106,800	31,137,377,859	(△38,728,941)	100 %	26,655,378,630	(△4,520,728,170)	85 %	4,481,999,229		4,481,999,229	2,329,537,900	106,954,300		497,359,290	1,548,147,739
	전 년 도	18,758,342,670	19,538,814,219	780,471,549	104 %	14,524,634,480	(△4,233,708,190)	77 %	5,014,179,739		5,014,179,739	276,628,000		43,482,800	372,028,600	4,322,040,339
	증 감	12,417,764,130	11,598,563,640	(△819,200,490)	93 %	12,130,744,150	(△287,019,980)	98 %	(△532,180,510)		(△532,180,510)	2,052,909,900	106,954,300	(△43,482,800)	125,330,690	(△2,773,892,600)
의료급여기금특별회계	당해연도	1,098,604,000	1,096,744,916	(△1,859,084)	100 %	1,037,790,280	(△60,813,720)	94 %	58,954,636		58,954,636				46,860,590	12,094,046
	전 년 도	1,078,553,000	1,085,987,456	7,434,456	101 %	1,022,138,340	(△56,414,660)	95 %	63,849,116		63,849,116				42,636,160	21,212,956
	증 감	20,051,000	10,757,460	(△9,293,540)	54 %	15,651,940	(△4,399,060)	78 %	(△4,894,480)		(△4,894,480)				4,224,430	(△9,118,910)
발전소주변지역 지원사업특별회계	당해연도	1,332,357,000	1,282,344,117	(△50,012,883)	96 %	554,196,980	(△778,160,020)	42 %	728,147,137		728,147,137				160,120,400	568,026,737
	전 년 도	1,184,259,000	1,148,832,413	(△35,426,587)	97 %	417,920,120	(△766,338,880)	35 %	730,912,293		730,912,293					730,912,293
	증 감	148,098,000	133,511,704	(△14,586,296)	90 %	136,276,860	(△11,821,140)	92 %	(△2,765,156)		(△2,765,156)				160,120,400	(△162,885,556)
공영개발사업특별회계	당해연도	1,795,000,000	1,784,291,070	(△10,708,930)	99 %	1,784,291,070	(△10,708,930)	99 %								
	전 년 도	390,837,000	1,759,530,070	1,368,693,070	450 %		(△390,837,000)		1,759,530,070		1,759,530,070					1,759,530,070
	증 감	1,404,163,000	24,761,000	(△1,379,402,000)	2 %	1,784,291,070	380,128,070	127 %	(△1,759,530,070)		(△1,759,530,070)					(△1,759,530,070)
주차장특별회계	당해연도	5,680,902,000	5,703,539,591	22,637,591	100 %	4,725,017,970	(△955,884,030)	83 %	978,521,621		978,521,621	516,488,560				462,033,061
	전 년 도	922,797,000	862,796,955	(△60,000,045)	93 %	565,748,480	(△357,048,520)	61 %	297,048,475		297,048,475	72,100,000				224,948,475
	증 감	4,758,105,000	4,840,742,636	82,637,636	102 %	4,159,269,490	(△598,835,510)	87 %	681,473,146		681,473,146	444,388,560				237,084,586

(단위:원)

구분 회계별		예산 현액 가	세 입			세 출			결산상 잉여금 나-다	현 년 도 채무상환	결 산 상 잉 여 금					
			결산액 나	증감 나-가	나 / 가	결산액 다	증감 다-가	다 / 가			계	다음연도 이월액			보조금 실제반납 금	순세계 잉여금
												명시이월	사고이월	계속비이월		
수질개선특별회 계	당해연도	21,269,243,800	21,270,458,165	1,214,365	100 %	18,554,082,330	(△2,715,161,470)	87 %	2,716,375,835		2,716,375,835	1,813,049,340	106,954,300		290,378,300	505,993,895
	전 년 도	15,181,896,670	14,681,667,325	(△500,229,345)	97 %	12,518,827,540	(△2,663,069,130)	82 %	2,162,839,785		2,162,839,785	204,528,000		43,482,800	329,392,440	1,585,436,545
	증 감	6,087,347,130	6,588,790,840	501,443,710	108 %	6,035,254,790	(△52,092,340)	99 %	553,536,050		553,536,050	1,608,521,340	106,954,300	(△43,482,800)	(△39,014,140)	(△1,079,442,650)
장기미집행도시 계획시설대지보 상임시특별회계	당해연도															
	전 년 도															
	증 감															

(2)-2. 세입결산

(단위:원)

구분	예산현액			징수결정액㉑			수납액㉒			수납율 (㉒/㉑)		불납결손액			미수납액		
	당해연도	전년도	증감	당해연도	전년도	증감	당해연도	전년도	증감	당해연도	전년도	당해연도	전년도	증감	당해연도	전년도	증감
합계	760,922,335,119	674,878,158,579	86,044,176,540	789,735,003,279	706,721,999,519	83,013,003,760	775,186,384,079	691,842,228,527	83,344,155,552	98 %	98 %	3,092,486,240	1,980,275,410	1,112,210,830	11,456,132,960	12,899,495,582	△1,443,362,622
일반회계	660,823,153,629	589,963,119,339	70,860,034,290	687,173,652,767	619,681,451,761	67,492,201,006	673,377,879,686	606,284,479,358	67,093,400,328	98 %	98 %	3,092,486,240	1,979,883,400	1,112,602,840	10,703,286,841	11,417,089,003	△713,802,162
특별회계	100,099,181,490	84,915,039,240	15,184,142,250	102,561,350,512	87,040,547,758	15,520,802,754	101,808,504,393	85,557,749,169	16,250,755,224	99 %	98 %		392,010	△392,010	752,846,119	1,482,406,579	△729,560,460
공기업특별회계	68,923,074,690	66,156,696,570	2,766,378,120	71,059,864,764	67,172,146,010	3,887,718,754	70,671,126,534	66,018,934,950	4,652,191,584	99 %	98 %		392,010	△392,010	388,738,230	1,152,819,050	△764,080,820
상수도사업특별회계	30,267,443,300	30,159,450,360	107,992,940	31,587,553,482	29,861,733,480	1,725,820,002	31,397,055,162	28,845,239,160	2,551,816,002	99 %	97 %		353,910	△353,910	190,498,320	1,016,140,410	△825,642,090
하수도사업특별회계	38,655,631,390	35,997,246,210	2,658,385,180	39,472,311,282	37,310,412,530	2,161,898,752	39,274,071,372	37,173,695,790	2,100,375,582	99 %	100 %		38,100	△38,100	198,239,910	136,678,640	61,561,270
기타특별회계	31,176,106,800	18,758,342,670	12,417,764,130	31,501,485,748	19,868,401,748	11,633,084,000	31,137,377,859	19,538,814,219	11,598,563,640	99 %	98 %				364,107,889	329,587,529	34,520,360
의료급여기금특별회계	1,098,604,000	1,078,553,000	20,051,000	1,096,744,916	1,085,987,456	10,757,460	1,096,744,916	1,085,987,456	10,757,460	100 %	100 %						
발전소주변지역지원사업특별회계	1,332,357,000	1,184,259,000	148,098,000	1,282,344,117	1,148,832,413	133,511,704	1,282,344,117	1,148,832,413	133,511,704	100 %	100 %						
공영개발사업특별회계	1,795,000,000	390,837,000	1,404,163,000	1,784,291,070	1,759,530,070	24,761,000	1,784,291,070	1,759,530,070	24,761,000	100 %	100 %						
주차장특별회계	5,680,902,000	922,797,000	4,758,105,000	6,067,647,480	1,192,384,484	4,875,262,996	5,703,539,591	862,796,955	4,840,742,636	94 %	72 %				364,107,889	329,587,529	34,520,360
수질개선특별회계	21,269,243,800	15,181,896,670	6,087,347,130	21,270,458,165	14,681,667,325	6,588,790,840	21,270,458,165	14,681,667,325	6,588,790,840	100 %	100 %						
장기미집행도시계획시설대지보상임시특별회계																	

(2)-3. 세출결산

(단위:원)

구분	예산현액 ㉔			지출액 ㉕			집행율 (㉖/㉗)		다음연도이월액			집행잔액		
	당해연도	전년도	증감	당해연도	전년도	증감	당해연도	전년도	당해연도	전년도	증감	당해연도	전년도	증감
합 계	760,922,335,119	674,878,158,579	86,044,176,540	575,165,955,041	503,316,581,755	71,849,373,286	76 %	75 %	135,518,927,536	104,588,739,119	30,930,188,417	50,237,452,542	66,972,837,705	△ 16,735,385,163
일 반 회 계	660,823,153,629	589,963,119,339	70,860,034,290	500,851,034,371	440,919,993,030	59,931,041,341	76 %	75 %	122,472,400,716	94,499,773,629	27,972,627,087	37,499,718,542	54,543,352,680	△ 17,043,634,138
특 별 회 계	100,099,181,490	84,915,039,240	15,184,142,250	74,314,920,670	62,396,588,725	11,918,331,945	74 %	73 %	13,046,526,820	10,088,965,490	2,957,561,330	12,737,734,000	12,429,485,025	308,248,975
공 기 업 특 별 회	68,923,074,690	66,156,696,570	2,766,378,120	47,659,542,040	47,871,954,245	△ 212,412,205	69 %	72 %	10,610,034,620	9,768,854,690	841,179,930	10,653,498,030	8,515,887,635	2,137,610,395
상 수 도 사 업 특 별 회 계	30,267,443,300	30,159,450,360	107,992,940	16,656,744,230	16,684,801,570	△ 28,057,340	55 %	55 %	7,909,076,670	7,408,838,300	500,238,370	5,701,622,400	6,065,810,490	△ 364,188,090
하 수 도 사 업 특 별 회 계	38,655,631,390	35,997,246,210	2,658,385,180	31,002,797,810	31,187,152,675	△ 184,354,865	80 %	87 %	2,700,957,950	2,360,016,390	340,941,560	4,951,875,630	2,450,077,145	2,501,798,485
기 타 특 별 회 계	31,176,106,800	18,758,342,670	12,417,764,130	26,655,378,630	14,524,634,480	12,130,744,150	85 %	77 %	2,436,492,200	320,110,800	2,116,381,400	2,084,235,970	3,913,597,390	△ 1,829,361,420
의 료 급 여 기 금 특 별 회 계	1,098,604,000	1,078,553,000	20,051,000	1,037,790,280	1,022,138,340	15,651,940	94 %	95 %				60,813,720	56,414,660	4,399,060
발 전 소 주 변 지 역 지 원 사 업 특 별 회 계	1,332,357,000	1,184,259,000	148,098,000	554,196,980	417,920,120	136,276,860	42 %	35 %				778,160,020	766,338,880	11,821,140
공 영 개 발 사 업 특 별 회 계	1,795,000,000	390,837,000	1,404,163,000	1,784,291,070		1,784,291,070	99 %					10,708,930	390,837,000	△ 380,128,070
주 차 장 특 별 회 계	5,680,902,000	922,797,000	4,758,105,000	4,725,017,970	565,748,480	4,159,269,490	83 %	61 %	516,488,560	72,100,000	444,388,560	439,395,470	284,948,520	154,446,950
수 질 개 선 특 별 회 계	21,269,243,800	15,181,896,670	6,087,347,130	18,554,082,330	12,518,827,540	6,035,254,790	87 %	82 %	1,920,003,640	248,010,800	1,671,992,840	795,157,830	2,415,058,330	△ 1,619,900,500
장 기 미 집 행 도 시 계 획 시 설 대 지 보 상 임 시 특 별 회 계														

(3) 재원별 · 경제성질별 결산액

(단위: 원)

회계별구분 재원별	계			일반회계			공기업특별회계			기타특별회계		
	예산현액 ㉠	결산액 ㉡	차액 (㉠-㉡)	예산현액 ㉢	결산액 ㉣	차액 (㉢-㉣)	예산현액 ㉤	결산액 ㉥	차액 (㉤-㉥)	예산현액 ㉦	결산액 ㉧	차액 (㉦-㉧)
세입	760,922,335,119	775,186,384,079	△14,264,048,960	660,823,153,629	673,377,879,686	△12,554,726,057	68,923,074,690	70,671,126,534	△1,748,051,844	31,176,106,800	31,137,377,859	38,728,941
① 지방세수입	56,993,300,000	61,238,067,680	△4,244,767,680	56,993,300,000	61,238,067,680	△4,244,767,680						
지방세	56,993,300,000	61,238,067,680	△4,244,767,680	56,993,300,000	61,238,067,680	△4,244,767,680						
② 세외수입	37,771,219,000	41,033,932,618	△3,262,713,618	21,611,817,000	23,725,226,098	△2,113,409,098	15,802,161,000	16,979,486,299	△1,177,325,299	357,241,000	329,220,221	28,020,779
경상적세외수입	25,638,951,000	25,363,469,565	275,481,435	10,760,804,000	10,587,506,282	173,297,718	14,717,906,000	14,625,961,967	91,944,033	160,241,000	150,001,316	10,239,684
임시적세외수입	12,132,268,000	15,670,463,053	△3,538,195,053	10,851,013,000	13,137,719,816	△2,286,706,816	1,084,255,000	2,353,524,332	△1,269,269,332	197,000,000	179,218,905	17,781,095
③ 지방교부세	140,987,000,000	142,128,122,000	△1,141,122,000	140,987,000,000	142,128,122,000	△1,141,122,000						
지방교부세	140,987,000,000	142,128,122,000	△1,141,122,000	140,987,000,000	142,128,122,000	△1,141,122,000						
④ 조정교부금	76,345,000,000	84,946,109,000	△8,601,109,000	76,345,000,000	84,946,109,000	△8,601,109,000						
시·군조정교부금	76,345,000,000	84,946,109,000	△8,601,109,000	76,345,000,000	84,946,109,000	△8,601,109,000						
⑤ 보조금	232,725,801,000	228,727,168,510	3,998,632,490	196,410,589,000	192,022,956,510	4,387,632,490	14,432,926,000	14,821,926,000	△389,000,000	21,882,286,000	21,882,286,000	
국고보조금	173,366,315,000	169,783,782,810	3,582,532,190	140,467,344,000	136,495,811,810	3,971,532,190	14,027,500,000	14,416,500,000	△389,000,000	18,871,471,000	18,871,471,000	
시·도비보조금	59,359,486,000	58,943,385,700	416,100,300	55,943,245,000	55,527,144,700	416,100,300	405,426,000	405,426,000		3,010,815,000	3,010,815,000	
⑥ 보전수입등 및내부거래	216,100,015,119	217,112,984,271	△1,012,969,152	168,475,447,629	169,317,398,398	△841,950,769	38,687,987,690	38,869,714,235	△181,726,545	8,936,579,800	8,925,871,638	10,708,162
보전수입등	189,936,076,119	190,958,270,341	△1,022,194,222	166,680,447,629	167,533,107,328	△852,659,699	18,146,979,690	18,327,222,375	△180,242,685	5,108,648,800	5,097,940,638	10,708,162
내부거래	26,163,939,000	26,154,713,930	9,225,070	1,795,000,000	1,784,291,070	10,708,930	20,541,008,000	20,542,491,860	△1,483,860	3,827,931,000	3,827,931,000	
세출	760,922,335,119	575,165,955,041	185,756,380,078	660,823,153,629	500,851,034,371	159,972,119,258	68,923,074,690	47,659,542,040	21,263,532,650	31,176,106,800	26,655,378,630	4,520,728,170
① 인건비	69,078,851,850	62,842,860,698	6,235,991,152	63,763,359,850	58,569,955,688	5,193,404,162	4,493,848,000	3,586,123,370	907,724,630	821,644,000	686,781,640	134,862,360

회계별구분 재원별	계			일반회계			공기업특별회계			기타특별회계		
	예산현액 ㉠	결산액 ㉡	차액 (㉠-㉡)	예산현액 ㉢	결산액 ㉣	차액 (㉢-㉣)	예산현액 ㉤	결산액 ㉥	차액 (㉤-㉥)	예산현액 ㉦	결산액 ㉧	차액 (㉦-㉧)
㉡ 물건비	50,374,911,030	41,784,333,367	8,590,577,663	40,284,319,030	33,983,467,337	6,300,851,693	9,571,331,000	7,460,386,570	2,110,944,430	519,261,000	340,479,460	178,781,540
㉢ 경상이전	234,231,031,000	217,230,708,872	17,000,322,128	224,123,883,000	207,723,573,232	16,400,309,768	8,775,350,000	8,211,594,270	563,755,730	1,331,798,000	1,295,541,370	36,256,630
㉣ 자본지출	346,933,403,239	198,885,898,102	148,047,505,137	291,091,383,749	160,954,490,122	130,136,893,627	42,955,731,690	27,957,391,570	14,998,340,120	12,886,287,800	9,974,016,410	2,912,271,390
㉤ 융자및출자	200,000,000		200,000,000							200,000,000		200,000,000
㉥ 보전재원	2,643,200,000	2,643,180,000	20,000	2,643,200,000	2,643,180,000	20,000						
㉦ 내부거래	45,494,137,000	45,473,825,070	20,311,930	31,367,481,000	31,357,878,000	9,603,000				14,126,656,000	14,115,947,070	10,708,930
㉧ 예비비및기타	11,966,801,000	6,305,148,932	5,661,652,068	7,549,527,000	5,618,489,992	1,931,037,008	3,126,814,000	444,046,260	2,682,767,740	1,290,460,000	242,612,680	1,047,847,320

(4) 세입금 결손처분 현황

(4)-1. 총괄

(단위: 원)

구분	불납결손액	사유별								
		배분금액 부족	체납처분 중지	시효소멸	행방불명	무재산	채무자회생법에 의한 면제	국세결손	평가액 부족	기타
합계	3,092,486,240	231,200		67,617,090	759,448,760	1,172,766,520			1,084,243,960	8,178,710
일반회계	3,092,486,240	231,200		67,617,090	759,448,760	1,172,766,520			1,084,243,960	8,178,710

(4)-2. 회계별 현황

일반회계

(단위: 원)

과 목				불납결손액	사 유 별								
장	관	항	목		배분금액 부족	체납처분 중지	시효소멸	행방불명	무재산	채무자회생법에 의한 면제	국세결손	평가액 부족	기 타
합 계				3,092,486,240	231,200		67,617,090	759,448,760	1,172,766,520			1,084,243,960	8,178,710
지방세수입				2,358,149,300			43,429,130	746,977,120	905,988,660			653,575,680	8,178,710
지방세				2,358,149,300			43,429,130	746,977,120	905,988,660			653,575,680	8,178,710
보통세				7,534,090				15,070	7,519,020				
재산세				15,070				15,070					
지방소득세				7,519,020					7,519,020				
지난년도수입				2,350,615,210			43,429,130	746,962,050	898,469,640			653,575,680	8,178,710
지난년도수입				2,350,615,210			43,429,130	746,962,050	898,469,640			653,575,680	8,178,710
세외수입				734,336,940	231,200		24,187,960	12,471,640	266,777,860			430,668,280	
경상적세외수입				6,770					6,770				
사용료수입				6,770					6,770				
도로사용료				6,770					6,770				
임시적세외수입				734,330,170	231,200		24,187,960	12,471,640	266,771,090			430,668,280	
지난년도수입				734,330,170	231,200		24,187,960	12,471,640	266,771,090			430,668,280	
지난년도수입				734,330,170	231,200		24,187,960	12,471,640	266,771,090			430,668,280	

(5) 미수납액 현황

(5)-1. 총괄

(단위: 원)

구분	미수납액	사유별									
		무재산	행방불명	납세태만	폐업또는부도	채무자회생법에의한유예	격리또는입원	소송계류	국외이주	자금압박	기타
합계	11,067,394,730	51,673,180	156,350,720	5,113,569,222	74,436,100		1,898,820	43,407,940	955,720	239,444,490	5,385,658,538
일반회계	10,703,286,841	51,673,180	156,350,720	5,113,569,222	74,436,100		1,898,820	43,407,940	955,720	239,444,490	5,021,550,649
특별회계	364,107,889										364,107,889
기타특별회계	364,107,889										364,107,889
주차장특별회계	364,107,889										364,107,889

(5)-2. 회계별 현황

일반회계

(단위: 원)

과 목				미수납액	사 유 별									
장	관	항	목		무 재산	행방불명	납세태만	폐업또는부도	채무자회생법에 의한 유예	격리또는입원	소송계류	국외이주	자금압박	기 타
합 계				10,703,286,841	51,673,180	156,350,720	5,113,569,222	74,436,100		1,898,820	43,407,940	955,720	239,444,490	5,021,550,649
지방세수입				6,329,929,650	51,673,180	156,350,720	740,734,340	74,436,100		1,898,820	43,407,940	955,720	239,444,490	5,021,028,340
지방세				6,329,929,650	51,673,180	156,350,720	740,734,340	74,436,100		1,898,820	43,407,940	955,720	239,444,490	5,021,028,340
보통세				3,830,417,420	22,731,460	13,658,620	199,094,690	10,950,850		204,560	742,770	181,220	124,779,080	3,458,074,170
주민세				66,588,690	20,600	381,100	4,997,410	123,600		10,300	20,600	20,600	154,500	60,859,980
재산세				927,683,550	270,920	10,285,160	169,766,240	6,692,170		129,650	641,380	160,620	15,641,320	724,096,090
자동차세				724,613,650	615,570	2,434,490	15,823,950	3,080,940		64,610	80,790		1,076,810	701,436,490
지방소득세				2,111,531,530	21,824,370	557,870	8,507,090	1,054,140					107,906,450	1,971,681,610
지난년도수입				2,499,512,230	28,941,720	142,692,100	541,639,650	63,485,250		1,694,260	42,665,170	774,500	114,665,410	1,562,954,170
지난년도수입				2,499,512,230	28,941,720	142,692,100	541,639,650	63,485,250		1,694,260	42,665,170	774,500	114,665,410	1,562,954,170
세외수입				4,373,357,191			4,372,834,882							522,309
경상적세외수입				318,230,189			317,707,880							522,309
재산임대수입				295,854,950			295,854,950							
국유재산임대료				11,472,440			11,472,440							
공유재산임대료				284,382,510			284,382,510							
사용료수입				14,265,200			14,251,280							13,920
하천사용료				14,251,280			14,251,280							
기타사용료				13,920										13,920
수수료수입				8,054,770			7,589,810							464,960
증지수입				325,100										325,100
기타수수료				7,729,670			7,589,810							139,860
이자수입				55,269			11,840							43,429
기타이자수입				55,269			11,840							43,429
임시적세외수입				4,055,127,002			4,055,127,002							
부담금				406,571,680			406,571,680							
일반부담금				406,571,680			406,571,680							
과징금및과태료등				472,022,570			472,022,570							
과징금				96,041,950			96,041,950							
이행강제금				281,248,530			281,248,530							

(5)-2. 회계별 현황

일반회계

(단위: 원)

과 목				미수납액	사 유 별									
장	관	항	목		무재산	행방불명	납세태만	폐업또는부도	채무자회생법에 의한 유예	격리또는입원	소송계류	국외이주	자금압박	기 타
		변상금		2,465,490			2,465,490							
		과태료		92,266,600			92,266,600							
		기타수입		347,547,378			347,547,378							
		체납처분수입		1,363,080			1,363,080							
		그외수입		346,184,298			346,184,298							
		지난년도수입		2,828,985,374			2,828,985,374							
		지난년도수입		2,828,985,374			2,828,985,374							

(5)-2. 회계별 현황

주차장특별회계(230)

(단위: 원)

과 목				미수납액	사 유 별										
장	관	항	목		무재산	행방불명	납세태만	폐업또는부도	채무자회생법에 의한 유예	격리또는입원	소송계류	국외이주	자금압박	기 타	
합 계				364,107,889											364,107,889
세외수입				364,107,889											364,107,889
임시적세외수입				364,107,889											364,107,889
과징금및과태료등				74,048,010											74,048,010
과태료				74,048,010											74,048,010
지난년도수입				290,059,879											290,059,879
지난년도수입				290,059,879											290,059,879

(6) 세입금 환급 현황

(6)-1. 총 괄

(단위: 원)

구 분	환급액	사 유 별							
		행정기관착오	납세자권리구제	납세자착오	차량, 미등기	국세경정	법령개정	법인정산	기타
합 계	5,937,149,185	41,445,220	1,384,470,650	23,379,210	205,006,400	118,870,680	63,534,200		4,100,442,825
일반회계	5,898,700,185	41,445,220	1,384,470,650	23,379,210	205,006,400	118,870,680	63,534,200		4,061,993,825
특별회계	38,449,000								38,449,000
기타특별회계	38,449,000								38,449,000
의료급여기금특별회계	38,243,000								38,243,000
주차장특별회계	206,000								206,000

(6)-2. 회계별 현황

일반회계

(단위: 원)

과 목				환급액	사 유 별							
장	관	항	목		행정기관착오	납세자권리구제	납세자착오	차량, 미등기	국세경정	법령개정	법인정산	기타
합 계				5,898,700,185	41,445,220	1,384,470,650	23,379,210	205,006,400	118,870,680	63,534,200		4,061,993,825
지방세수입				2,771,973,340	41,445,220	1,384,470,650	23,305,210	205,006,400	118,870,680	63,534,200		935,340,980
지방세				2,771,973,340	41,445,220	1,384,470,650	23,305,210	205,006,400	118,870,680	63,534,200		935,340,980
보통세				1,208,555,850	5,604,710	96,635,440	14,300,910	202,870,970		58,802,940		830,340,880
주민세				1,900,620	140,930		1,759,690					
재산세				71,666,680	4,913,270	65,183,060	1,450,320					120,030
자동차세				72,205,700	550,510		93,740	71,559,830				1,620
담배소비세				7,873,460								7,873,460
지방소득세				1,054,909,390		31,452,380	10,997,160	131,311,140		58,802,940		822,345,770
지난년도수입				1,563,417,490	35,840,510	1,287,835,210	9,004,300	2,135,430	118,870,680	4,731,260		105,000,100
지난년도수입				1,563,417,490	35,840,510	1,287,835,210	9,004,300	2,135,430	118,870,680	4,731,260		105,000,100
세외수입				198,465,845			74,000					198,391,845
경상적세외수입				167,482,465			74,000					167,408,465
재산임대수입				45,679,720								45,679,720
국유재산임대료				492,440								492,440
공유재산임대료				45,187,280								45,187,280
사용료수입				120,820,285								120,820,285
도로사용료				6,577,750								6,577,750
하천사용료				81,220								81,220
시장사용료				4,458,510								4,458,510
기타사용료				109,702,805								109,702,805
수수료수입				919,600			72,000					847,600
증지수입				170,600			72,000					98,600
기타수수료				749,000								749,000
사업수입				62,860			2,000					60,860
주차요금수입				60,860								60,860
의료사업수입				2,000			2,000					
임시적세외수입				30,983,380								30,983,380
기타수입				3,750,170								3,750,170
그외수입				3,750,170								3,750,170

(6)-2. 회계별 현황

일반회계

(단위: 원)

과 목				환급액	사 유 별							
장	관	항	목		행정기관착오	납세자권리구제	납세자착오	차량, 미등기	국세경정	법령개정	법인정산	기타
		지난년도수입		27,233,210								27,233,210
		지난년도수입		27,233,210								27,233,210
보조금				2,928,261,000								2,928,261,000
국고보조금등				2,768,883,000								2,768,883,000
국고보조금등				2,768,883,000								2,768,883,000
국고보조금				2,762,883,000								2,762,883,000
기금				6,000,000								6,000,000
시·도비보조금등				159,378,000								159,378,000
시·도비보조금등				159,378,000								159,378,000
시·도비보조금등				159,378,000								159,378,000

(6)-2. 회계별 현황

의료급여기금특별회계(205)

(단위: 원)

과 목				환급액	사 유 별							
장	관	항	목		행정기관착오	납세자권리구제	납세자착오	차량, 미등기	국세경정	법령개정	법인정산	기타
합 계				38,243,000								38,243,000
보전수입등및내부거래				38,243,000								38,243,000
내부거래				38,243,000								38,243,000
전입금				38,243,000								38,243,000
기타회계전입금				38,243,000								38,243,000

(6)-2. 회계별 현황

주차장특별회계(230)

(단위: 원)

과 목				환급액	사 유 별							
장	관	항	목		행정기관착오	납세자권리구제	납세자착오	차량, 미등기	국세경정	법령개정	법인정산	기타
합 계				206,000								206,000
세외수입				206,000								206,000
임시적세외수입				206,000								206,000
과징금및과태료등				206,000								206,000
과태료				206,000								206,000

(7) 기능별 · 성질별 결산현황

(7)-1. 총괄

(단위:원)

구분 재원별	계			일반회계			공기업특별회계			기타특별회계		
	예산현액 ㉠	결산액 ㉡	차액 ㉢-㉣	예산현액 ㉠	결산액 ㉡	차액 ㉢-㉣	예산현액 ㉠	결산액 ㉡	차액 ㉢-㉣	예산현액 ㉠	결산액 ㉡	차액 ㉢-㉣
합 계	760,922,335,119	575,165,955,041	185,756,380,078	660,823,153,629	500,851,034,371	159,972,119,258	68,923,074,690	47,659,542,040	21,263,532,650	31,176,106,800	26,655,378,630	4,520,728,170
인 건 비	69,078,851,850	62,842,860,698	6,235,991,152	63,763,359,850	58,569,955,688	5,193,404,162	4,493,848,000	3,586,123,370	907,724,630	821,644,000	686,781,640	134,862,360
101 인건비	69,078,851,850	62,842,860,698	6,235,991,152	63,763,359,850	58,569,955,688	5,193,404,162	4,493,848,000	3,586,123,370	907,724,630	821,644,000	686,781,640	134,862,360
물 건 비	50,374,911,030	41,784,333,367	8,590,577,663	40,284,319,030	33,983,467,337	6,300,851,693	9,571,331,000	7,460,386,570	2,110,944,430	519,261,000	340,479,460	178,781,540
201 일반운영비	34,779,776,260	29,764,715,885	5,015,060,375	29,759,957,260	25,586,845,237	4,173,112,023	4,764,788,000	3,977,482,788	787,305,212	255,031,000	200,387,860	54,643,140
202 여비	777,227,000	408,244,000	368,983,000	679,287,000	386,369,650	292,917,350	79,510,000	16,894,750	62,615,250	18,430,000	4,979,600	13,450,400
203 업무추진비	758,118,000	584,452,810	173,665,190	730,838,000	566,106,630	164,731,370	27,280,000	18,346,180	8,933,820			
204 직무수행경비	1,814,279,000	1,767,996,740	46,282,260	1,697,012,000	1,655,567,720	41,444,280	117,267,000	112,429,020	4,837,980			
205 의회비	395,763,000	363,113,180	32,649,820	395,763,000	363,113,180	32,649,820						
206 재료비	8,043,325,000	6,504,813,402	1,538,511,598	4,794,689,000	3,910,712,190	883,976,810	3,248,636,000	2,594,101,212	654,534,788			
207 연구개발비	3,806,422,770	2,390,997,350	1,415,425,420	2,226,772,770	1,514,752,730	712,020,040	1,333,850,000	741,132,620	592,717,380	245,800,000	135,112,000	110,688,000
경 상 이 전	234,231,031,000	217,230,708,872	17,000,322,128	224,123,883,000	207,723,573,232	16,400,309,768	8,775,350,000	8,211,594,270	563,755,730	1,331,798,000	1,295,541,370	36,256,630
301 일반보전금	95,301,472,000	90,806,692,555	4,494,779,445	95,301,472,000	90,806,692,555	4,494,779,445						
302 이주및재해 보상금	28,191,431,000	27,005,842,205	1,185,588,795	28,191,431,000	27,005,842,205	1,185,588,795						
303 포상금	2,512,885,000	2,490,491,800	22,393,200	2,502,885,000	2,480,491,800	22,393,200	10,000,000	10,000,000				
304 연금부담금 등	8,945,146,000	7,857,464,010	1,087,681,990	8,253,473,000	7,281,305,220	972,167,780	691,673,000	576,158,790	115,514,210			
305 배상금등	534,252,000	501,941,660	32,310,340	482,500,000	464,815,510	17,684,490	51,752,000	37,126,150	14,625,850			
306 출연금	1,221,839,000	1,221,839,000		1,221,839,000	1,221,839,000							

(7)-1. 총괄

(단위:원)

구분 재원별	계			일반회계			공기업특별회계			기타특별회계		
	예산현액 가	결산액 나	차액 가-나	예산현액 가	결산액 나	차액 가-나	예산현액 가	결산액 나	차액 가-나	예산현액 가	결산액 나	차액 가-나
307 민간이전	77,220,134,000	68,488,302,882	8,731,831,118	69,230,419,000	60,859,857,352	8,370,561,648	7,430,755,000	7,105,742,160	325,012,840	558,960,000	522,703,370	36,256,630
308 자치단체등 이전	9,076,945,000	8,591,746,600	485,198,400	7,712,937,000	7,336,341,430	376,595,570	591,170,000	482,567,170	108,602,830	772,838,000	772,838,000	
309 전출금	10,937,627,000	9,977,158,600	960,468,400	10,937,627,000	9,977,158,600	960,468,400						
311 차입금이자 상환	289,300,000	289,229,560	70,440	289,300,000	289,229,560	70,440						
자 본 지 출	346,933,403,239	198,885,898,102	148,047,505,137	291,091,383,749	160,954,490,122	130,136,893,627	42,955,731,690	27,957,391,570	14,998,340,120	12,886,287,800	9,974,016,410	2,912,271,390
401 시설비및부 대비	281,846,532,539	142,547,430,862	139,299,101,677	253,751,614,049	127,005,682,152	126,745,931,897	19,973,927,690	9,703,294,130	10,270,633,560	8,120,990,800	5,838,454,580	2,282,536,220
402 민간자본이 전	24,969,268,540	21,633,433,460	3,335,835,080	22,609,071,540	19,695,255,620	2,913,815,920				2,360,197,000	1,938,177,840	422,019,160
403 자치단체등 자본이전	22,337,754,170	22,073,986,000	263,768,170	8,034,124,170	7,810,356,000	223,768,170	12,255,630,000	12,215,630,000	40,000,000	2,048,000,000	2,048,000,000	
404 공사공단자 본전출금	736,187,000	733,270,030	2,916,970	736,187,000	733,270,030	2,916,970						
405 자산취득비	6,951,660,990	6,433,227,750	518,433,240	5,810,386,990	5,559,926,320	250,460,670	784,174,000	723,917,440	60,256,560	357,100,000	149,383,990	207,716,010
406 기타자본이 전	10,092,000,000	5,464,550,000	4,627,450,000	150,000,000	150,000,000		9,942,000,000	5,314,550,000	4,627,450,000			
용 자 및 출 자	200,000,000		200,000,000							200,000,000		200,000,000
501 용자금	200,000,000		200,000,000							200,000,000		200,000,000
보 전 재 원	2,643,200,000	2,643,180,000	20,000	2,643,200,000	2,643,180,000	20,000						
601 차입금원금 상환	2,643,200,000	2,643,180,000	20,000	2,643,200,000	2,643,180,000	20,000						
내 부 거 래	45,494,137,000	45,473,825,070	20,311,930	31,367,481,000	31,357,878,000	9,603,000				14,126,656,000	14,115,947,070	10,708,930
701 기타회계등 전출금	30,521,939,000	30,511,230,070	10,708,930	17,993,001,000	17,993,001,000					12,528,938,000	12,518,229,070	10,708,930
702 기금전출금	2,474,779,000	2,465,176,000	9,603,000	2,056,027,000	2,046,424,000	9,603,000				418,752,000	418,752,000	

(7)-1. 총괄

(단위:원)

구분 재원별	계			일반회계			공기업특별회계			기타특별회계		
	예산현액 가	결산액 나	차액 가-나	예산현액 가	결산액 나	차액 가-나	예산현액 가	결산액 나	차액 가-나	예산현액 가	결산액 나	차액 가-나
703 교육비특별회계전출금	126,498,000	126,498,000		126,498,000	126,498,000							
704 예탁금	8,169,721,000	8,169,721,000		6,990,755,000	6,990,755,000					1,178,966,000	1,178,966,000	
705 예수금원리금상환	4,201,200,000	4,201,200,000		4,201,200,000	4,201,200,000							
예비비및기타	11,966,801,000	6,305,148,932	5,661,652,068	7,549,527,000	5,618,489,992	1,931,037,008	3,126,814,000	444,046,260	2,682,767,740	1,290,460,000	242,612,680	1,047,847,320
801 예비비	3,059,162,000		3,059,162,000	1,822,329,000		1,822,329,000	473,969,000		473,969,000	762,864,000		762,864,000
802 반환금기타	8,907,639,000	6,305,148,932	2,602,490,068	5,727,198,000	5,618,489,992	108,708,008	2,652,845,000	444,046,260	2,208,798,740	527,596,000	242,612,680	284,983,320

(7)-2. 기능별 성질별 결산액

일반회계

(단위:원)

구분 분야별	결산 총액	100						200		
		계	101				계	201		
			편성목계	101-01 보수	101-02 기타직보수	101-03 무기계약근로자보수		101-04 기간제근로자등보수	편성목계	201-01 사무관리비
합계	500,851,034,371	58,569,955,688	58,569,955,688	34,815,433,280	4,026,356,130	7,932,006,280	11,796,159,998	33,983,467,337	25,586,845,237	13,535,305,725
010 일반공공행정	36,573,025,263	990,820,435	990,820,435	0	0	64,175,330	926,645,105	10,406,192,243	9,197,523,783	3,755,220,450
011 입법및선거관리	610,273,310	0	0	0	0	0	0	595,558,090	192,401,910	158,280,170
013 지방행정·재정지원	19,243,301,320	575,803,470	575,803,470	0	0	61,167,330	514,636,140	530,479,520	491,934,990	292,407,270
016 일반행정	16,719,450,633	415,016,965	415,016,965	0	0	3,008,000	412,008,965	9,280,154,633	8,513,186,883	3,304,533,010
020 공공질서및안전	32,617,132,145	469,114,420	469,114,420	0	0	0	469,114,420	2,630,967,420	2,571,464,600	1,664,020,240
025 재난방재·민방위	32,617,132,145	469,114,420	469,114,420	0	0	0	469,114,420	2,630,967,420	2,571,464,600	1,664,020,240
050 교육	5,852,197,190	0	0	0	0	0	0	181,739,370	156,997,270	34,190,360
051 유아및초중등교육	5,544,727,830	0	0	0	0	0	0	115,619,110	95,379,110	29,537,460
053 평생·직업교육	307,469,360	0	0	0	0	0	0	66,120,260	61,618,160	4,652,900
060 문화및관광	42,681,008,657	1,066,013,863	1,066,013,863	0	0	307,161,850	758,852,013	2,750,541,582	2,355,356,922	678,097,830
061 문화예술	7,959,864,326	566,240,370	566,240,370	0	0	307,161,850	259,078,520	1,762,367,900	1,666,260,560	279,459,380
062 관광	16,066,302,835	499,773,493	499,773,493	0	0	0	499,773,493	855,734,512	624,524,792	355,163,450
063 체육	17,211,717,376	0	0	0	0	0	0	111,394,170	43,526,570	22,930,000
064 문화재	1,443,124,120	0	0	0	0	0	0	21,045,000	21,045,000	20,545,000
070 환경	38,225,794,609	1,741,105,970	1,741,105,970	0	0	0	1,741,105,970	3,431,063,209	3,279,315,719	2,155,089,500
071 상하수도·수질	16,959,168,343	0	0	0	0	0	0	714,953,383	692,306,783	430,286,850
072 폐기물	12,449,127,046	1,106,600,200	1,106,600,200	0	0	0	1,106,600,200	2,069,464,226	2,026,315,486	1,415,116,900
074 자연	2,623,158,640	425,770,290	425,770,290	0	0	0	425,770,290	137,140,660	79,232,660	61,534,070
076 환경보호일반	6,194,340,580	208,735,480	208,735,480	0	0	0	208,735,480	509,504,940	481,460,790	248,151,680
080 사회복지	133,656,678,245	3,929,291,310	3,929,291,310	0	0	568,291,520	3,360,999,790	733,664,630	464,888,000	300,084,510
081 기초생활보장	11,346,703,270	203,601,940	203,601,940	0	0	0	203,601,940	45,017,520	45,017,520	41,930,900
082 취약계층지원	27,495,723,190	491,834,110	491,834,110	0	0	207,862,520	283,971,590	69,003,880	64,668,280	54,236,600
084 보육·가족및여성	25,074,432,805	259,270,620	259,270,620	0	0	122,716,270	136,554,350	90,302,090	77,541,810	56,058,510

구분 분야별	200									
	201			202					203	
	201-02 공공운영비	201-03 행사운영비	201-04 맞춤형복지제도시행경비	편성목계	202-01 국내여비	202-02 월액여비	202-03 국외업무여비	202-05 공무원 교육여비	편성목계	203-01 기관운영업무추진비
합계	9,699,165,052	1,092,415,960	1,259,958,500	386,369,650	261,152,880	79,770,760	24,079,910	21,366,100	566,106,630	141,879,980
010 일반공공행정	4,108,571,173	83,073,660	1,250,658,500	58,508,810	13,062,800	0	24,079,910	21,366,100	138,798,060	0
011 입법및선거관리	34,121,740	0	0	444,000	444,000	0	0	0	4,399,000	0
013 지방행정·재정지원	199,527,720	0	0	170,000	170,000	0	0	0	3,047,200	0
016 일반행정	3,874,921,713	83,073,660	1,250,658,500	57,894,810	12,448,800	0	24,079,910	21,366,100	131,351,860	0
020 공공질서및안전	900,209,360	7,235,000	0	0	0	0	0	0	24,215,820	0
025 재난방재·민방위	900,209,360	7,235,000	0	0	0	0	0	0	24,215,820	0
050 교육	71,247,250	51,559,660	0	0	0	0	0	0	4,502,100	0
051 유아및초중등교육	65,841,650	0	0	0	0	0	0	0	0	0
053 평생·직업교육	5,405,600	51,559,660	0	0	0	0	0	0	4,502,100	0
060 문화및관광	1,221,990,482	455,268,610	0	0	0	0	0	0	15,969,240	0
061 문화예술	968,036,570	418,764,610	0	0	0	0	0	0	5,669,340	0
062 관광	232,857,342	36,504,000	0	0	0	0	0	0	6,186,600	0
063 체육	20,596,570	0	0	0	0	0	0	0	4,113,300	0
064 문화재	500,000	0	0	0	0	0	0	0	0	0
070 환경	1,051,712,829	63,213,390	9,300,000	1,690,000	1,690,000	0	0	0	6,271,750	0
071 상하수도·수질	262,019,933	0	0	1,690,000	1,690,000	0	0	0	1,627,600	0
072 폐기물	601,898,586	0	9,300,000	0	0	0	0	0	0	0
074 자연	17,698,590	0	0	0	0	0	0	0	0	0
076 환경보호일반	170,095,720	63,213,390	0	0	0	0	0	0	4,644,150	0
080 사회복지	48,164,000	116,639,490	0	0	0	0	0	0	18,068,000	0
081 기초생활보장	3,086,620	0	0	0	0	0	0	0	0	0
082 취약계층지원	10,431,680	0	0	0	0	0	0	0	905,600	0
084 보육·가족및여성	1,557,370	19,925,930	0	0	0	0	0	0	0	0

구분 분야별	200									
	203			204				205		
	203-02 정원가산업무추진비	203-03 시책추진업무추진비	203-04 부서운영업무추진비	편성목계	204-01 직책급업무수행경비	204-02 직급보조비	204-03 특정업무경비	편성목계	205-01 의정활동비	205-02 월정수당
합계	31,859,000	272,296,540	120,071,110	1,655,567,720	69,003,440	1,263,918,140	322,646,140	363,113,180	92,400,000	158,004,000
010 일반공공행정	0	138,798,060	0	62,404,040	0	0	62,404,040	363,113,180	92,400,000	158,004,000
011 입법및선거관리	0	4,399,000	0	0	0	0	0	363,113,180	92,400,000	158,004,000
013 지방행정·재정지원	0	3,047,200	0	35,327,330	0	0	35,327,330	0	0	0
016 일반행정	0	131,351,860	0	27,076,710	0	0	27,076,710	0	0	0
020 공공질서및안전	0	24,215,820	0	0	0	0	0	0	0	0
025 재난방재·민방위	0	24,215,820	0	0	0	0	0	0	0	0
050 교육	0	4,502,100	0	0	0	0	0	0	0	0
051 유아및초중등교육	0	0	0	0	0	0	0	0	0	0
053 평생·직업교육	0	4,502,100	0	0	0	0	0	0	0	0
060 문화및관광	0	15,969,240	0	0	0	0	0	0	0	0
061 문화예술	0	5,669,340	0	0	0	0	0	0	0	0
062 관광	0	6,186,600	0	0	0	0	0	0	0	0
063 체육	0	4,113,300	0	0	0	0	0	0	0	0
064 문화재	0	0	0	0	0	0	0	0	0	0
070 환경	0	6,271,750	0	0	0	0	0	0	0	0
071 상하수도·수질	0	1,627,600	0	0	0	0	0	0	0	0
072 폐기물	0	0	0	0	0	0	0	0	0	0
074 자연	0	0	0	0	0	0	0	0	0	0
076 환경보호일반	0	4,644,150	0	0	0	0	0	0	0	0
080 사회복지	0	18,068,000	0	0	0	0	0	0	0	0
081 기초생활보장	0	0	0	0	0	0	0	0	0	0
082 취약계층지원	0	905,600	0	0	0	0	0	0	0	0
084 보육·가족및여성	0	0	0	0	0	0	0	0	0	0

구분 분야별	200									
	205								206	
	205-03 의원국내여비	205-05 의정운영공통경비	205-06 의회운영업무추진비	205-07 의원역량개발비(공공위탁, 자체교육)	205-08 의원역량개발비(민간위탁)	205-10 의장협의체부담금	205-11 의원국민연금부담금	205-12 의원국민건강부담금	편성목계	206-01 재료비
합계	497,000	38,523,370	42,255,510	900,000	6,148,800	14,200,000	4,995,380	5,189,120	3,910,712,190	3,910,712,190
010 일반공공행정	497,000	38,523,370	42,255,510	900,000	6,148,800	14,200,000	4,995,380	5,189,120	177,571,620	177,571,620
011 입법및선거관리	497,000	38,523,370	42,255,510	900,000	6,148,800	14,200,000	4,995,380	5,189,120	0	0
013 지방행정·재정지원	0	0	0	0	0	0	0	0	0	0
016 일반행정	0	0	0	0	0	0	0	0	177,571,620	177,571,620
020 공공질서및안전	0	0	0	0	0	0	0	0	35,287,000	35,287,000
025 재난방재·민방위	0	0	0	0	0	0	0	0	35,287,000	35,287,000
050 교육	0	0	0	0	0	0	0	0	0	0
051 유아및초중등교육	0	0	0	0	0	0	0	0	0	0
053 평생·직업교육	0	0	0	0	0	0	0	0	0	0
060 문화및관광	0	0	0	0	0	0	0	0	170,417,350	170,417,350
061 문화예술	0	0	0	0	0	0	0	0	0	0
062 관광	0	0	0	0	0	0	0	0	106,663,050	106,663,050
063 체육	0	0	0	0	0	0	0	0	63,754,300	63,754,300
064 문화재	0	0	0	0	0	0	0	0	0	0
070 환경	0	0	0	0	0	0	0	0	76,516,740	76,516,740
071 상하수도·수질	0	0	0	0	0	0	0	0	0	0
072 폐기물	0	0	0	0	0	0	0	0	13,608,740	13,608,740
074 자연	0	0	0	0	0	0	0	0	57,908,000	57,908,000
076 환경보호일반	0	0	0	0	0	0	0	0	5,000,000	5,000,000
080 사회복지	0	0	0	0	0	0	0	0	235,668,630	235,668,630
081 기초생활보장	0	0	0	0	0	0	0	0	0	0
082 취약계층지원	0	0	0	0	0	0	0	0	3,430,000	3,430,000
084 보육·가족및여성	0	0	0	0	0	0	0	0	12,760,280	12,760,280

구분 분야별	200				300					
	207				계	301				
	편성목계	207-01 연구용역비	207-02 전산개발비	207-03 시험연구비		편성목계	301-01 사회보장적수혜금	301-02 장학금및학자금	301-03 의용소방대지원경비	301-04 자율방범대실비지원
합계	1,514,752,730	1,359,364,730	124,388,000	31,000,000	207,723,573,232	90,806,692,555	79,991,146,424	26,109,390	35,300,000	119,494,855
010 일반공공행정	408,272,750	337,468,750	70,804,000	0	12,244,200,055	819,223,565	3,190,000	9,837,140	0	119,494,855
011 입법및선거관리	35,200,000	0	35,200,000	0	0	0	0	0	0	0
013 지방행정·재정지원	0	0	0	0	9,412,399,190	0	0	0	0	0
016 일반행정	373,072,750	337,468,750	35,604,000	0	2,831,800,865	819,223,565	3,190,000	9,837,140	0	119,494,855
020 공공질서및안전	0	0	0	0	27,266,302,295	289,731,160	0	0	35,300,000	0
025 재난방재·민방위	0	0	0	0	27,266,302,295	289,731,160	0	0	35,300,000	0
050 교육	20,240,000	20,240,000	0	0	4,257,510,710	210,822,020	1,109,000	1,423,800	0	0
051 유아및초중등교육	20,240,000	20,240,000	0	0	4,081,879,710	210,822,020	1,109,000	1,423,800	0	0
053 평생·직업교육	0	0	0	0	175,631,000	0	0	0	0	0
060 문화및관광	208,798,070	155,214,070	53,584,000	0	6,763,395,120	1,419,069,046	0	0	0	0
061 문화예술	90,438,000	36,854,000	53,584,000	0	1,778,373,384	8,376,840	0	0	0	0
062 관광	118,360,070	118,360,070	0	0	1,054,601,030	560,075,000	0	0	0	0
063 체육	0	0	0	0	3,440,820,706	850,617,206	0	0	0	0
064 문화재	0	0	0	0	489,600,000	0	0	0	0	0
070 환경	67,269,000	67,269,000	0	0	8,078,598,260	893,979,760	0	0	0	0
071 상하수도·수질	19,329,000	19,329,000	0	0	9,124,750	0	0	0	0	0
072 폐기물	29,540,000	29,540,000	0	0	6,966,839,750	46,604,600	0	0	0	0
074 자연	0	0	0	0	850,723,860	839,110,370	0	0	0	0
076 환경보호일반	18,400,000	18,400,000	0	0	251,909,900	8,264,790	0	0	0	0
080 사회복지	15,040,000	15,040,000	0	0	117,087,597,583	79,982,601,564	79,797,347,424	0	0	0
081 기초생활보장	0	0	0	0	11,098,083,810	10,747,107,810	10,747,107,810	0	0	0
082 취약계층지원	0	0	0	0	26,667,199,200	7,282,953,810	7,277,106,810	0	0	0
084 보육·가족및여성	0	0	0	0	20,671,402,653	14,162,788,474	14,161,389,074	0	0	0

구분 분야별	300									
	301					302		303		
	301-05 홍장·이장·반장활동보상금	301-08 사회복무요원보상금	301-09 행사실비지원금	301-10 예술단원·운동부등보상금	301-12 기타보상금	편성목계	302-02 민간인재해및복구활동보상금	편성목계	303-01 포상금	303-02 성과상여금
합계	601,716,120	403,358,260	188,880,860	850,617,206	8,590,069,440	27,005,842,205	27,005,842,205	2,480,491,800	296,005,430	2,184,486,370
010 일반공공행정	601,716,120	0	10,909,760	0	74,075,690	0	0	251,005,430	251,005,430	0
011 입법및선거관리	0	0	0	0	0	0	0	0	0	0
013 지방행정·재정지원	0	0	0	0	0	0	0	49,459,460	49,459,460	0
016 일반행정	601,716,120	0	10,909,760	0	74,075,690	0	0	201,545,970	201,545,970	0
020 공공질서및안전	0	253,930,400	500,760	0	0	26,858,246,315	26,858,246,315	0	0	0
025 재난방재·민방위	0	253,930,400	500,760	0	0	26,858,246,315	26,858,246,315	0	0	0
050 교육	0	0	0	0	208,289,220	0	0	0	0	0
051 유아및초중등교육	0	0	0	0	208,289,220	0	0	0	0	0
053 평생·직업교육	0	0	0	0	0	0	0	0	0	0
060 문화및관광	0	0	8,376,840	850,617,206	560,075,000	1,000,000	1,000,000	0	0	0
061 문화예술	0	0	8,376,840	0	0	1,000,000	1,000,000	0	0	0
062 관광	0	0	0	0	560,075,000	0	0	0	0	0
063 체육	0	0	0	850,617,206	0	0	0	0	0	0
064 문화재	0	0	0	0	0	0	0	0	0	0
070 환경	0	0	0	0	893,979,760	0	0	0	0	0
071 상하수도·수질	0	0	0	0	0	0	0	0	0	0
072 폐기물	0	0	0	0	46,604,600	0	0	0	0	0
074 자연	0	0	0	0	839,110,370	0	0	0	0	0
076 환경보호일반	0	0	0	0	8,264,790	0	0	0	0	0
080 사회복지	0	149,427,860	5,679,400	0	30,146,880	62,900,000	62,900,000	0	0	0
081 기초생활보장	0	0	0	0	0	0	0	0	0	0
082 취약계층지원	0	0	2,190,000	0	3,657,000	0	0	0	0	0
084 보육·가족및여성	0	0	1,399,400	0	0	0	0	0	0	0

구분 분야별	300									
	304			305		306		307		
	편성목계	304-01 연금부담금	304-02 국민건강보험금	편성목계	305-01 배상금등	편성목계	306-01 출연금	편성목계	307-01 의료및구료비	307-02 민간경상사업보조
합계	7,281,305,220	5,835,855,710	1,445,449,510	464,815,510	464,815,510	1,221,839,000	1,221,839,000	60,859,857,352	2,265,832,070	7,623,718,969
010 일반공공행정	0	0	0	36,014,070	36,014,070	8,218,000	8,218,000	1,482,856,540	0	573,560,290
011 입법및선거관리	0	0	0	0	0	0	0	0	0	0
013 지방행정·재정지원	0	0	0	0	0	8,218,000	8,218,000	0	0	0
016 일반행정	0	0	0	36,014,070	36,014,070	0	0	1,482,856,540	0	573,560,290
020 공공질서및안전	0	0	0	0	0	0	0	80,717,820	0	25,000,000
025 재난방재·민방위	0	0	0	0	0	0	0	80,717,820	0	25,000,000
050 교육	0	0	0	0	0	0	0	335,826,600	0	167,000,000
051 유아및초중등교육	0	0	0	0	0	0	0	168,826,600	0	0
053 평생·직업교육	0	0	0	0	0	0	0	167,000,000	0	167,000,000
060 문화및관광	0	0	0	0	0	1,250,000	1,250,000	5,026,076,074	0	2,596,041,000
061 문화예술	0	0	0	0	0	1,250,000	1,250,000	1,626,746,544	0	887,930,000
062 관광	0	0	0	0	0	0	0	494,526,030	0	37,500,000
063 체육	0	0	0	0	0	0	0	2,590,203,500	0	1,356,011,000
064 문화재	0	0	0	0	0	0	0	314,600,000	0	314,600,000
070 환경	0	0	0	0	0	80,000,000	80,000,000	7,100,690,500	0	85,582,750
071 상하수도·수질	0	0	0	0	0	0	0	9,124,750	0	9,124,750
072 폐기물	0	0	0	0	0	0	0	6,920,235,150	0	0
074 자연	0	0	0	0	0	0	0	11,613,490	0	0
076 환경보호일반	0	0	0	0	0	80,000,000	80,000,000	159,717,110	0	76,458,000
080 사회복지	0	0	0	0	0	422,371,000	422,371,000	36,270,036,019	9,100,000	1,356,114,110
081 기초생활보장	0	0	0	0	0	0	0	61,585,000	0	0
082 취약계층지원	0	0	0	0	0	0	0	19,335,172,390	0	14,130,000
084 보육·가족및여성	0	0	0	0	0	0	0	6,497,389,179	0	0

구분 분야별	300									
	307									
	307-03 민간단체법정운영비보조	307-04 민간행사사업보조	307-05 민간위탁금	307-06 보험금	307-07 연금지급금	307-08 이차보전금	307-09 운수업계보조금	307-10 사회복지시설법정운영비보조	307-11 사회복지사업보조	307-12 민간인위탁교육비
합계	2,321,553,880	1,154,885,420	13,174,006,384	761,948,370	135,324,000	50,234,380	4,296,693,910	16,141,524,064	12,923,955,905	10,180,000
010 일반공공행정	149,606,000	0	611,018,000	10,008,250	135,324,000	0	0	0	0	3,340,000
011 입법및선거관리	0	0	0	0	0	0	0	0	0	0
013 지방행정·재정지원	0	0	0	0	0	0	0	0	0	0
016 일반행정	149,606,000	0	611,018,000	10,008,250	135,324,000	0	0	0	0	3,340,000
020 공공질서및안전	0	0	0	54,099,800	0	0	0	0	1,618,020	0
025 재난방재·민방위	0	0	0	54,099,800	0	0	0	0	1,618,020	0
050 교육	0	0	168,826,600	0	0	0	0	0	0	0
051 유아및초중등교육	0	0	168,826,600	0	0	0	0	0	0	0
053 평생·직업교육	0	0	0	0	0	0	0	0	0	0
060 문화및관광	891,416,000	997,862,300	188,315,744	1,975,030	0	0	350,466,000	0	0	0
061 문화예술	177,569,000	477,516,800	83,730,744	0	0	0	0	0	0	0
062 관광	0	0	104,585,000	1,975,030	0	0	350,466,000	0	0	0
063 체육	713,847,000	520,345,500	0	0	0	0	0	0	0	0
064 문화재	0	0	0	0	0	0	0	0	0	0
070 환경	83,259,110	0	6,920,235,150	11,613,490	0	0	0	0	0	0
071 상하수도·수질	0	0	0	0	0	0	0	0	0	0
072 폐기물	0	0	6,920,235,150	0	0	0	0	0	0	0
074 자연	0	0	0	11,613,490	0	0	0	0	0	0
076 환경보호일반	83,259,110	0	0	0	0	0	0	0	0	0
080 사회복지	771,054,070	477,000	5,062,588,890	0	0	0	0	16,141,524,064	12,922,337,885	6,840,000
081 기초생활보장	0	0	0	0	0	0	0	0	61,585,000	0
082 취약계층지원	346,240,070	0	2,587,418,420	0	0	0	0	11,272,727,620	5,114,656,280	0
084 보육·가족및여성	5,000,000	0	1,255,311,470	0	0	0	0	3,812,718,154	1,424,359,555	0

구분 분야별	300									
	308					309			311	
	편성목계	308-07 자치단체간부담금	308-08 교육기관에대한보조	308-09 예비군육성지원경상보조	308-10 공기관등에대한경상적위탁 사업비	308-11 기타부담금	편성목계	309-01 공사·공단경상전출금	309-02 공무원연금관리공단경상전 출금	편성목계
합계	7,336,341,430	1,446,634,720	3,927,180,090	37,607,000	1,643,919,620	281,000,000	9,977,158,600	9,976,661,600	497,000	289,229,560
010 일반공공행정	370,332,720	51,918,720	0	0	318,414,000	0	9,231,304,300	9,230,807,300	497,000	45,245,430
011 입법및선거관리	0	0	0	0	0	0	0	0	0	0
013 지방행정·재정지원	78,669,000	1,291,000	0	0	77,378,000	0	9,230,807,300	9,230,807,300	0	45,245,430
016 일반행정	291,663,720	50,627,720	0	0	241,036,000	0	497,000	0	497,000	0
020 공공질서및안전	37,607,000	0	0	37,607,000	0	0	0	0	0	0
025 재난방재·민방위	37,607,000	0	0	37,607,000	0	0	0	0	0	0
050 교육	3,710,862,090	8,631,000	3,695,631,090	0	6,600,000	0	0	0	0	0
051 유아및초중등교육	3,702,231,090	0	3,695,631,090	0	6,600,000	0	0	0	0	0
053 평생·직업교육	8,631,000	8,631,000	0	0	0	0	0	0	0	0
060 문화및관광	316,000,000	0	141,000,000	0	175,000,000	0	0	0	0	0
061 문화예술	141,000,000	0	141,000,000	0	0	0	0	0	0	0
062 관광	0	0	0	0	0	0	0	0	0	0
063 체육	0	0	0	0	0	0	0	0	0	0
064 문화재	175,000,000	0	0	0	175,000,000	0	0	0	0	0
070 환경	3,928,000	0	0	0	3,928,000	0	0	0	0	0
071 상하수도·수질	0	0	0	0	0	0	0	0	0	0
072 폐기물	0	0	0	0	0	0	0	0	0	0
074 자연	0	0	0	0	0	0	0	0	0	0
076 환경보호일반	3,928,000	0	0	0	3,928,000	0	0	0	0	0
080 사회복지	349,689,000	11,225,000	37,350,000	0	301,114,000	0	0	0	0	0
081 기초생활보장	289,391,000	0	37,350,000	0	252,041,000	0	0	0	0	0
082 취약계층지원	49,073,000	0	0	0	49,073,000	0	0	0	0	0
084 보육·가족및여성	11,225,000	11,225,000	0	0	0	0	0	0	0	0

구분 분야별	300			계	400					
	311				편성목계	401			402	
	311-01 시·군·구지역개발기금차 입금이자상환	311-02 문화금융기관차입금이자상 환	311-04 지방채증권이자상환			401-01 시설비	401-02 감리비	401-03 시설부대비	편성목계	402-01 민간자본사업보조(자체재 원)
합계	185,000,000	45,245,430	58,984,130	160,954,490,122	127,005,682,152	125,928,486,292	950,661,300	126,534,560	19,695,255,620	4,551,053,780
010 일반공공행정	0	45,245,430	0	5,075,340,830	2,367,653,430	2,365,717,430	0	1,936,000	218,723,000	144,220,000
011 입법및선거관리	0	0	0	14,715,220	0	0	0	0	0	0
013 지방행정·재정지원	0	45,245,430	0	880,521,100	0	0	0	0	0	0
016 일반행정	0	0	0	4,180,104,510	2,367,653,430	2,365,717,430	0	1,936,000	218,723,000	144,220,000
020 공공질서및안전	0	0	0	2,250,748,010	1,907,461,670	1,907,461,670	0	0	0	0
025 재난방재·민방위	0	0	0	2,250,748,010	1,907,461,670	1,907,461,670	0	0	0	0
050 교육	0	0	0	101,422,110	100,620,310	100,620,310	0	0	0	0
051 유아및초중등교육	0	0	0	35,704,010	34,902,210	34,902,210	0	0	0	0
053 평생·직업교육	0	0	0	65,718,100	65,718,100	65,718,100	0	0	0	0
060 문화및관광	0	0	0	31,976,327,420	29,931,056,590	29,831,662,590	72,988,000	26,406,000	1,201,210,000	105,100,000
061 문화예술	0	0	0	3,728,152,000	3,359,644,940	3,358,044,940	0	1,600,000	3,360,000	0
062 관광	0	0	0	13,656,193,800	12,811,976,100	12,793,740,100	0	18,236,000	587,750,000	50,000,000
063 체육	0	0	0	13,659,502,500	13,381,956,430	13,302,398,430	72,988,000	6,570,000	55,100,000	55,100,000
064 문화재	0	0	0	932,479,120	377,479,120	377,479,120	0	0	555,000,000	0
070 환경	0	0	0	9,708,170,940	3,303,221,500	3,288,205,500	14,426,000	590,000	4,396,713,420	0
071 상하수도·수질	0	0	0	1,099,723,880	850,402,140	849,812,140	0	590,000	231,321,740	0
072 폐기물	0	0	0	2,174,732,970	1,471,165,910	1,456,739,910	14,426,000	0	0	0
074 자연	0	0	0	1,209,523,830	859,648,080	859,648,080	0	0	48,422,980	0
076 환경보호일반	0	0	0	5,224,190,260	122,005,370	122,005,370	0	0	4,116,968,700	0
080 사회복지	0	0	0	8,458,440,862	6,331,966,502	6,291,211,202	31,216,000	9,539,300	1,782,136,900	1,274,490,900
081 기초생활보장	0	0	0	0	0	0	0	0	0	0
082 취약계층지원	0	0	0	267,686,000	0	0	0	0	267,686,000	0
084 보육·가족및여성	0	0	0	4,053,457,442	3,720,040,662	3,688,287,662	31,216,000	537,000	9,960,000	0

구분 분야별	400									
	402		403			404		405		
	402-02 민간자본사업보조(이전재원)	402-03 민간위탁사업비	편성목계	403-02 공기관등에대한자본적위탁사업비	403-03 예비군육성지원자본보조	편성목계	404-01 공사·공단자본전출금	편성목계	405-01 자산및물품취득비	405-02 도서구입비
합계	15,134,201,840	10,000,000	7,810,356,000	7,780,190,000	30,166,000	733,270,030	733,270,030	5,559,926,320	5,497,983,090	61,943,230
010 일반공공행정	74,503,000	0	156,050,000	156,050,000	0	733,270,030	733,270,030	1,599,644,370	1,599,644,370	0
011 입법및선거관리	0	0	0	0	0	0	0	14,715,220	14,715,220	0
013 지방행정·재정지원	0	0	136,716,000	136,716,000	0	733,270,030	733,270,030	10,535,070	10,535,070	0
016 일반행정	74,503,000	0	19,334,000	19,334,000	0	0	0	1,574,394,080	1,574,394,080	0
020 공공질서및안전	0	0	30,166,000	0	30,166,000	0	0	313,120,340	313,120,340	0
025 재난방재·민방위	0	0	30,166,000	0	30,166,000	0	0	313,120,340	313,120,340	0
050 교육	0	0	0	0	0	0	0	801,800	801,800	0
051 유아및초중등교육	0	0	0	0	0	0	0	801,800	801,800	0
053 평생·직업교육	0	0	0	0	0	0	0	0	0	0
060 문화및관광	1,096,110,000	0	0	0	0	0	0	844,060,830	784,117,600	59,943,230
061 문화예술	3,360,000	0	0	0	0	0	0	365,147,060	305,203,830	59,943,230
062 관광	537,750,000	0	0	0	0	0	0	256,467,700	256,467,700	0
063 체육	0	0	0	0	0	0	0	222,446,070	222,446,070	0
064 문화재	555,000,000	0	0	0	0	0	0	0	0	0
070 환경	4,396,713,420	0	959,440,000	959,440,000	0	0	0	1,048,796,020	1,048,796,020	0
071 상하수도·수질	231,321,740	0	18,000,000	18,000,000	0	0	0	0	0	0
072 폐기물	0	0	0	0	0	0	0	703,567,060	703,567,060	0
074 자연	48,422,980	0	0	0	0	0	0	301,452,770	301,452,770	0
076 환경보호일반	4,116,968,700	0	941,440,000	941,440,000	0	0	0	43,776,190	43,776,190	0
080 사회복지	497,646,000	10,000,000	0	0	0	0	0	194,337,460	192,337,460	2,000,000
081 기초생활보장	0	0	0	0	0	0	0	0	0	0
082 취약계층지원	257,686,000	10,000,000	0	0	0	0	0	0	0	0
084 보육·가족및여성	9,960,000	0	0	0	0	0	0	173,456,780	173,456,780	0

구분 분야별	400		600					700		
	406		계	601			계	701		
	편성목계	406-01 기타자본이전		편성목계	601-01 시·군·구지역개발기금차 입금원금상환	601-02 통화금융기관차입금원금상 환		601-04 지방채증권원금상환	편성목계	701-01 기타회계전출금
합계	150,000,000	150,000,000	2,643,180,000	2,643,180,000	1,600,000,000	418,180,000	625,000,000	31,357,878,000	17,993,001,000	3,827,931,000
010 일반공공행정	0	0	418,180,000	418,180,000	0	418,180,000	0	7,410,755,000	0	0
011 입법및선거관리	0	0	0	0	0	0	0	0	0	0
013 지방행정·재정지원	0	0	418,180,000	418,180,000	0	418,180,000	0	7,410,755,000	0	0
016 일반행정	0	0	0	0	0	0	0	0	0	0
020 공공질서및안전	0	0	0	0	0	0	0	0	0	0
025 재난방재·민방위	0	0	0	0	0	0	0	0	0	0
050 교육	0	0	0	0	0	0	0	1,311,525,000	0	0
051 유아및초중등교육	0	0	0	0	0	0	0	1,311,525,000	0	0
053 평생·직업교육	0	0	0	0	0	0	0	0	0	0
060 문화및관광	0	0	0	0	0	0	0	0	0	0
061 문화예술	0	0	0	0	0	0	0	0	0	0
062 관광	0	0	0	0	0	0	0	0	0	0
063 체육	0	0	0	0	0	0	0	0	0	0
064 문화재	0	0	0	0	0	0	0	0	0	0
070 환경	0	0	0	0	0	0	0	15,122,292,000	14,991,895,000	826,825,000
071 상하수도·수질	0	0	0	0	0	0	0	14,991,895,000	14,991,895,000	826,825,000
072 폐기물	0	0	0	0	0	0	0	130,397,000	0	0
074 자연	0	0	0	0	0	0	0	0	0	0
076 환경보호일반	0	0	0	0	0	0	0	0	0	0
080 사회복지	150,000,000	150,000,000	0	0	0	0	0	1,124,665,000	807,865,000	807,865,000
081 기초생활보장	0	0	0	0	0	0	0	0	0	0
082 취약계층지원	0	0	0	0	0	0	0	0	0	0
084 보육·가족및여성	150,000,000	150,000,000	0	0	0	0	0	0	0	0

구분 분야별	700									
	701		702		703		704		705	
	701-02 공기업특별회계경상전출금	701-03 공기업특별회계자본전출금	편성목계	702-01 기금전출금	편성목계	703-01 법정전출금	편성목계	704-01 예탁금	편성목계	705-01 예수금원금상환
합계	4,946,035,000	9,219,035,000	2,046,424,000	2,046,424,000	126,498,000	126,498,000	6,990,755,000	6,990,755,000	4,201,200,000	3,924,000,000
010 일반공공행정	0	0	200,000,000	200,000,000	0	0	6,990,755,000	6,990,755,000	220,000,000	200,000,000
011 입법및선거관리	0	0	0	0	0	0	0	0	0	0
013 지방행정·재정지원	0	0	200,000,000	200,000,000	0	0	6,990,755,000	6,990,755,000	220,000,000	200,000,000
016 일반행정	0	0	0	0	0	0	0	0	0	0
020 공공질서및안전	0	0	0	0	0	0	0	0	0	0
025 재난방재·민방위	0	0	0	0	0	0	0	0	0	0
050 교육	0	0	1,185,027,000	1,185,027,000	126,498,000	126,498,000	0	0	0	0
051 유아및초중등교육	0	0	1,185,027,000	1,185,027,000	126,498,000	126,498,000	0	0	0	0
053 평생·직업교육	0	0	0	0	0	0	0	0	0	0
060 문화및관광	0	0	0	0	0	0	0	0	0	0
061 문화예술	0	0	0	0	0	0	0	0	0	0
062 관광	0	0	0	0	0	0	0	0	0	0
063 체육	0	0	0	0	0	0	0	0	0	0
064 문화재	0	0	0	0	0	0	0	0	0	0
070 환경	4,946,035,000	9,219,035,000	130,397,000	130,397,000	0	0	0	0	0	0
071 상하수도·수질	4,946,035,000	9,219,035,000	0	0	0	0	0	0	0	0
072 폐기물	0	0	130,397,000	130,397,000	0	0	0	0	0	0
074 자연	0	0	0	0	0	0	0	0	0	0
076 환경보호일반	0	0	0	0	0	0	0	0	0	0
080 사회복지	0	0	0	0	0	0	0	0	316,800,000	300,000,000
081 기초생활보장	0	0	0	0	0	0	0	0	0	0
082 취약계층지원	0	0	0	0	0	0	0	0	0	0
084 보육·가족및여성	0	0	0	0	0	0	0	0	0	0

구분 분야별	700	800				
	705	계	802			
	705-02 예수금이자상환		편성목계	802-01 국고보조금반환금	802-02 시·도비보조금반환금	802-03 기타반환금등
합계	277,200,000	5,618,489,992	5,618,489,992	3,149,403,242	2,446,341,550	22,745,200
010 일반공공행정	20,000,000	27,536,700	27,536,700	15,870,550	11,457,540	208,610
011 입법및선거관리	0	0	0	0	0	0
013 지방행정·재정지원	20,000,000	15,163,040	15,163,040	3,747,520	11,415,520	0
016 일반행정	0	12,373,660	12,373,660	12,123,030	42,020	208,610
020 공공질서및안전	0	0	0	0	0	0
025 재난방재·민방위	0	0	0	0	0	0
050 교육	0	0	0	0	0	0
051 유아및초중등교육	0	0	0	0	0	0
053 평생·직업교육	0	0	0	0	0	0
060 문화및관광	0	124,730,672	124,730,672	59,292,292	65,438,380	0
061 문화예술	0	124,730,672	124,730,672	59,292,292	65,438,380	0
062 관광	0	0	0	0	0	0
063 체육	0	0	0	0	0	0
064 문화재	0	0	0	0	0	0
070 환경	0	144,564,230	144,564,230	13,475,370	129,995,960	1,092,900
071 상하수도·수질	0	143,471,330	143,471,330	13,475,370	129,995,960	0
072 폐기물	0	1,092,900	1,092,900	0	0	1,092,900
074 자연	0	0	0	0	0	0
076 환경보호일반	0	0	0	0	0	0
080 사회복지	16,800,000	2,323,018,860	2,323,018,860	1,455,119,590	867,899,270	0
081 기초생활보장	0	0	0	0	0	0
082 취약계층지원	0	0	0	0	0	0
084 보육·가족및여성	0	0	0	0	0	0

구분 분야별	결산 총액	100						200		
		계	101				계	201		
			편성목계	101-01 보수	101-02 기타직보수	101-03 무기계약근로자보수		101-04 기간제근로자등보수	편성목계	201-01 사무관리비
085 노인·청소년	58,544,596,240	107,839,630	107,839,630	0	0	0	107,839,630	162,323,230	80,644,540	61,193,150
086 노동	4,434,331,390	2,791,226,200	2,791,226,200	0	0	237,712,730	2,553,513,470	325,594,450	163,069,390	75,419,950
087 보훈	1,837,947,500	0	0	0	0	0	0	15,485,140	14,517,140	5,846,760
089 사회복지일반	4,922,943,850	75,518,810	75,518,810	0	0	0	75,518,810	25,938,320	19,429,320	5,398,640
090 보건	7,738,128,450	1,231,769,330	1,231,769,330	0	0	848,974,600	382,794,730	1,377,124,790	1,220,839,720	782,639,940
091 보건의료	7,462,850,090	1,231,769,330	1,231,769,330	0	0	848,974,600	382,794,730	1,354,416,430	1,198,131,360	762,175,580
093 식품의약품안전	275,278,360	0	0	0	0	0	0	22,708,360	22,708,360	20,464,360
100 농림해양수산	48,632,423,037	3,972,556,900	3,972,556,900	0	0	172,567,780	3,799,989,120	5,883,062,908	2,806,878,648	1,590,139,600
101 농업·농촌	31,236,283,375	1,330,836,970	1,330,836,970	0	0	130,689,770	1,200,147,200	4,432,301,426	1,687,549,276	651,805,910
102 임업·산촌	15,879,413,210	2,544,952,070	2,544,952,070	0	0	41,878,010	2,503,074,060	1,184,365,560	1,011,747,730	905,097,090
103 해양수산·어촌	1,516,726,452	96,767,860	96,767,860	0	0	0	96,767,860	266,395,922	107,581,642	33,236,600
110 산업·중소기업및에너지	13,899,357,320	21,645,430	21,645,430	0	0	0	21,645,430	229,926,760	221,153,680	87,823,150
114 산업진흥·고도화	7,489,852,110	0	0	0	0	0	0	150,734,980	148,940,380	24,974,850
115 에너지및자원개발	5,534,166,300	0	0	0	0	0	0	498,300	498,300	498,300
116 산업·중소기업일반	875,338,910	21,645,430	21,645,430	0	0	0	21,645,430	78,693,480	71,715,000	62,350,000
120 교통및물류	26,294,980,650	25,836,540	25,836,540	0	0	0	25,836,540	969,169,760	775,288,480	304,186,850
121 도로	14,681,341,340	15,192,060	15,192,060	0	0	0	15,192,060	573,314,960	400,140,680	281,324,750
126 대중교통·물류등기타	11,613,639,310	10,644,480	10,644,480	0	0	0	10,644,480	395,854,800	375,147,800	22,862,100
140 국토및지역개발	53,426,625,280	309,176,880	309,176,880	0	0	0	309,176,880	2,161,542,500	1,466,788,360	1,152,942,440
141 수자원	7,542,728,870	264,205,540	264,205,540	0	0	0	264,205,540	754,171,110	163,485,500	82,411,800
142 지역및도시	45,883,896,410	44,971,340	44,971,340	0	0	0	44,971,340	1,407,371,390	1,303,302,860	1,070,530,640
900 기타	61,253,683,525	44,812,624,610	44,812,624,610	34,815,433,280	4,026,356,130	5,970,835,200	0	3,228,472,165	1,070,350,055	1,030,870,855
901 기타	61,253,683,525	44,812,624,610	44,812,624,610	34,815,433,280	4,026,356,130	5,970,835,200	0	3,228,472,165	1,070,350,055	1,030,870,855

구분 분야별	200									
	201			편성목계	202				203	
	201-02 공공운영비	201-03 행사운영비	201-04 맞춤형복지제도시행경비		202-01 국내여비	202-02 월액여비	202-03 국외업무여비	202-05 공무원 교육여비	편성목계	203-01 기관운영업무추진비
085 노인·청소년	10,747,830	8,703,560	0	0	0	0	0	0	8,511,400	0
086 노동	119,440	87,530,000	0	0	0	0	0	0	1,174,000	0
087 보훈	8,190,380	480,000	0	0	0	0	0	0	968,000	0
089 사회복지일반	14,030,680	0	0	0	0	0	0	0	6,509,000	0
090 보건	362,033,080	76,166,700	0	5,409,500	5,409,500	0	0	0	1,907,000	0
091 보건의료	359,789,080	76,166,700	0	5,409,500	5,409,500	0	0	0	1,907,000	0
093 식품의약품안전	2,244,000	0	0	0	0	0	0	0	0	0
100 농림해양수산	1,080,624,598	136,114,450	0	45,793,000	45,793,000	0	0	0	32,038,710	0
101 농업·농촌	901,338,496	134,404,870	0	43,003,000	43,003,000	0	0	0	26,153,910	0
102 임업·산촌	104,941,060	1,709,580	0	2,790,000	2,790,000	0	0	0	5,884,800	0
103 해양수산·어촌	74,345,042	0	0	0	0	0	0	0	0	0
110 산업·중소기업및에너지	31,180,530	102,150,000	0	0	0	0	0	0	8,773,080	0
114 산업진흥·고도화	21,815,530	102,150,000	0	0	0	0	0	0	1,794,600	0
115 에너지및자원개발	0	0	0	0	0	0	0	0	0	0
116 산업·중소기업일반	9,365,000	0	0	0	0	0	0	0	6,978,480	0
120 교통및물류	471,101,630	0	0	0	0	0	0	0	2,307,000	0
121 도로	118,815,930	0	0	0	0	0	0	0	0	0
126 대중교통·물류등기타	352,285,700	0	0	0	0	0	0	0	2,307,000	0
140 국토및지역개발	312,850,920	995,000	0	3,820,000	3,820,000	0	0	0	19,445,780	0
141 수자원	81,073,700	0	0	0	0	0	0	0	1,589,500	0
142 지역및도시	231,777,220	995,000	0	3,820,000	3,820,000	0	0	0	17,856,280	0
900 기타	39,479,200	0	0	271,148,340	191,377,580	79,770,760	0	0	293,810,090	141,879,980
901 기타	39,479,200	0	0	271,148,340	191,377,580	79,770,760	0	0	293,810,090	141,879,980

구분 분야별	200									
	203			204				205		
	203-02 정원가산업무추진비	203-03 시책추진업무추진비	203-04 부서운영업무추진비	편성목계	204-01 직책급업무수행경비	204-02 직급보조비	204-03 특정업무경비	편성목계	205-01 의정활동비	205-02 월정수당
085 노인·청소년	0	8,511,400	0	0	0	0	0	0	0	0
086 노동	0	1,174,000	0	0	0	0	0	0	0	0
087 보훈	0	968,000	0	0	0	0	0	0	0	0
089 사회복지일반	0	6,509,000	0	0	0	0	0	0	0	0
090 보건	0	1,907,000	0	0	0	0	0	0	0	0
091 보건의료	0	1,907,000	0	0	0	0	0	0	0	0
093 식품의약품안전	0	0	0	0	0	0	0	0	0	0
100 농림해양수산	0	32,038,710	0	0	0	0	0	0	0	0
101 농업·농촌	0	26,153,910	0	0	0	0	0	0	0	0
102 임업·산촌	0	5,884,800	0	0	0	0	0	0	0	0
103 해양수산·어촌	0	0	0	0	0	0	0	0	0	0
110 산업·중소기업및에너지	0	8,773,080	0	0	0	0	0	0	0	0
114 산업진흥·고도화	0	1,794,600	0	0	0	0	0	0	0	0
115 에너지및자원개발	0	0	0	0	0	0	0	0	0	0
116 산업·중소기업일반	0	6,978,480	0	0	0	0	0	0	0	0
120 교통및물류	0	2,307,000	0	0	0	0	0	0	0	0
121 도로	0	0	0	0	0	0	0	0	0	0
126 대중교통·물류등기타	0	2,307,000	0	0	0	0	0	0	0	0
140 국토및지역개발	0	19,445,780	0	0	0	0	0	0	0	0
141 수자원	0	1,589,500	0	0	0	0	0	0	0	0
142 지역및도시	0	17,856,280	0	0	0	0	0	0	0	0
900 기타	31,859,000	0	120,071,110	1,593,163,680	69,003,440	1,263,918,140	260,242,100	0	0	0
901 기타	31,859,000	0	120,071,110	1,593,163,680	69,003,440	1,263,918,140	260,242,100	0	0	0

구분 분야별	200									
	205								206	
	205-03 의원국내여비	205-05 의정운영공통경비	205-06 의회운영업무추진비	205-07 의원역량개발비(공공위탁, 자체교육)	205-08 의원역량개발비(민간위탁)	205-10 의장협의체부담금	205-11 의원국민연금부담금	205-12 의원국민건강부담금	편성목계	206-01 재료비
085 노인·청소년	0	0	0	0	0	0	0	0	58,127,290	58,127,290
086 노동	0	0	0	0	0	0	0	0	161,351,060	161,351,060
087 보훈	0	0	0	0	0	0	0	0	0	0
089 사회복지일반	0	0	0	0	0	0	0	0	0	0
090 보건	0	0	0	0	0	0	0	0	148,968,570	148,968,570
091 보건의료	0	0	0	0	0	0	0	0	148,968,570	148,968,570
093 식품의약품안전	0	0	0	0	0	0	0	0	0	0
100 농림해양수산	0	0	0	0	0	0	0	0	2,810,715,750	2,810,715,750
101 농업·농촌	0	0	0	0	0	0	0	0	2,514,135,240	2,514,135,240
102 임업·산촌	0	0	0	0	0	0	0	0	137,766,230	137,766,230
103 해양수산·어촌	0	0	0	0	0	0	0	0	158,814,280	158,814,280
110 산업·중소기업및에너지	0	0	0	0	0	0	0	0	0	0
114 산업진흥·고도화	0	0	0	0	0	0	0	0	0	0
115 에너지및자원개발	0	0	0	0	0	0	0	0	0	0
116 산업·중소기업일반	0	0	0	0	0	0	0	0	0	0
120 교통및물류	0	0	0	0	0	0	0	0	173,174,280	173,174,280
121 도로	0	0	0	0	0	0	0	0	173,174,280	173,174,280
126 대중교통·물류등기타	0	0	0	0	0	0	0	0	0	0
140 국토및지역개발	0	0	0	0	0	0	0	0	82,392,250	82,392,250
141 수자원	0	0	0	0	0	0	0	0	0	0
142 지역및도시	0	0	0	0	0	0	0	0	82,392,250	82,392,250
900 기타	0	0	0	0	0	0	0	0	0	0
901 기타	0	0	0	0	0	0	0	0	0	0

구분 분야별	200				계	300				
	207					편성목계	301			
	편성목계	207-01 연구용역비	207-02 전산개발비	207-03 시험연구비			301-01 사회보장적수혜금	301-02 장학금및학자금	301-03 의용소방대지원경비	301-04 자율방범대실비지원
085 노인·청소년	15,040,000	15,040,000	0	0	54,204,394,980	45,454,798,640	45,451,368,760	0	0	0
086 노동	0	0	0	0	1,316,716,740	89,715,000	68,125,000	0	0	0
087 보훈	0	0	0	0	1,760,359,340	1,608,249,970	1,608,249,970	0	0	0
089 사회복지일반	0	0	0	0	1,369,440,860	636,987,860	484,000,000	0	0	0
090 보건	0	0	0	0	3,509,653,470	154,962,400	131,500,000	0	0	0
091 보건의료	0	0	0	0	3,259,953,470	153,762,400	131,500,000	0	0	0
093 식품의약품안전	0	0	0	0	249,700,000	1,200,000	0	0	0	0
100 농림해양수산	187,636,800	156,636,800	0	31,000,000	9,924,762,869	5,496,686,100	0	14,848,450	0	0
101 농업·농촌	161,460,000	130,460,000	0	31,000,000	8,695,422,579	5,347,342,340	0	14,848,450	0	0
102 임업·산촌	26,176,800	26,176,800	0	0	613,030,620	9,781,000	0	0	0	0
103 해양수산·어촌	0	0	0	0	616,309,670	139,562,760	0	0	0	0
110 산업·중소기업및에너지	0	0	0	0	1,815,568,490	1,011,794,110	0	0	0	0
114 산업진흥·고도화	0	0	0	0	1,040,568,490	236,794,110	0	0	0	0
115 에너지및자원개발	0	0	0	0	0	0	0	0	0	0
116 산업·중소기업일반	0	0	0	0	775,000,000	775,000,000	0	0	0	0
120 교통및물류	18,400,000	18,400,000	0	0	6,971,390,060	512,697,230	58,000,000	0	0	0
121 도로	0	0	0	0	0	0	0	0	0	0
126 대중교통·물류등기타	18,400,000	18,400,000	0	0	6,971,390,060	512,697,230	58,000,000	0	0	0
140 국토및지역개발	589,096,110	589,096,110	0	0	153,802,730	15,125,600	0	0	0	0
141 수자원	589,096,110	589,096,110	0	0	30,125,600	15,125,600	0	0	0	0
142 지역및도시	0	0	0	0	123,677,130	0	0	0	0	0
900 기타	0	0	0	0	9,650,791,590	0	0	0	0	0
901 기타	0	0	0	0	9,650,791,590	0	0	0	0	0

구분 분야별	300									
	301				302			303		
	301-05 행정·이장·반장활동보상금	301-08 사회복무요원보상금	301-09 행사실비지원금	301-10 예술단원·운동부등보상금	301-12 기타보상금	편성목계	302-02 민간인재해및복구활동보상금	편성목계	303-01 포상금	303-02 성과상여금
085 노인·청소년	0	0	0	0	3,429,880	0	0	0	0	0
086 노동	0	0	2,090,000	0	19,500,000	7,500,000	7,500,000	0	0	0
087 보훈	0	0	0	0	0	0	0	0	0	0
089 사회복지일반	0	149,427,860	0	0	3,560,000	55,400,000	55,400,000	0	0	0
090 보건	0	0	5,974,400	0	17,488,000	32,500,000	32,500,000	0	0	0
091 보건의료	0	0	5,974,400	0	16,288,000	0	0	0	0	0
093 식품의약품안전	0	0	0	0	1,200,000	32,500,000	32,500,000	0	0	0
100 농림해양수산	0	0	157,439,700	0	5,324,397,950	51,195,890	51,195,890	30,000,000	30,000,000	0
101 농업·농촌	0	0	147,658,700	0	5,184,835,190	51,195,890	51,195,890	30,000,000	30,000,000	0
102 임업·산촌	0	0	9,781,000	0	0	0	0	0	0	0
103 해양수산·어촌	0	0	0	0	139,562,760	0	0	0	0	0
110 산업·중소기업및에너지	0	0	0	0	1,011,794,110	0	0	0	0	0
114 산업진흥·고도화	0	0	0	0	236,794,110	0	0	0	0	0
115 에너지및자원개발	0	0	0	0	0	0	0	0	0	0
116 산업·중소기업일반	0	0	0	0	775,000,000	0	0	0	0	0
120 교통및물류	0	0	0	0	454,697,230	0	0	0	0	0
121 도로	0	0	0	0	0	0	0	0	0	0
126 대중교통·물류등기타	0	0	0	0	454,697,230	0	0	0	0	0
140 국토및지역개발	0	0	0	0	15,125,600	0	0	15,000,000	15,000,000	0
141 수자원	0	0	0	0	15,125,600	0	0	15,000,000	15,000,000	0
142 지역및도시	0	0	0	0	0	0	0	0	0	0
900 기타	0	0	0	0	0	0	0	2,184,486,370	0	2,184,486,370
901 기타	0	0	0	0	0	0	0	2,184,486,370	0	2,184,486,370

구분 분야별	300									
	304			305		306		307		
	편성목계	304-01 연금부담금	304-02 국민건강보험금	편성목계	305-01 배상금등	편성목계	306-01 출연금	편성목계	307-01 의료및구료비	307-02 민간경상사업보조
085 노인·청소년	0	0	0	0	0	0	0	8,749,596,340	0	0
086 노동	0	0	0	0	0	0	0	1,219,501,740	0	1,219,501,740
087 보훈	0	0	0	0	0	0	0	152,109,370	0	66,582,370
089 사회복지일반	0	0	0	0	0	422,371,000	422,371,000	254,682,000	9,100,000	55,900,000
090 보건	0	0	0	0	0	0	0	2,776,232,070	2,256,732,070	3,500,000
091 보건의료	0	0	0	0	0	0	0	2,560,232,070	2,256,732,070	3,500,000
093 식품의약품안전	0	0	0	0	0	0	0	216,000,000	0	0
100 농림해양수산	0	0	0	428,801,440	428,801,440	0	0	3,747,819,439	0	2,780,802,819
101 농업·농촌	0	0	0	0	0	0	0	3,163,685,349	0	2,196,668,729
102 임업·산촌	0	0	0	1,210,000	1,210,000	0	0	555,678,620	0	555,678,620
103 해양수산·어촌	0	0	0	427,591,440	427,591,440	0	0	28,455,470	0	28,455,470
110 산업·중소기업및에너지	0	0	0	0	0	710,000,000	710,000,000	70,374,380	0	13,898,000
114 산업진흥·고도화	0	0	0	0	0	710,000,000	710,000,000	70,374,380	0	13,898,000
115 에너지및자원개발	0	0	0	0	0	0	0	0	0	0
116 산업·중소기업일반	0	0	0	0	0	0	0	0	0	0
120 교통및물류	0	0	0	0	0	0	0	3,969,227,910	0	22,220,000
121 도로	0	0	0	0	0	0	0	0	0	0
126 대중교통·물류등기타	0	0	0	0	0	0	0	3,969,227,910	0	22,220,000
140 국토및지역개발	0	0	0	0	0	0	0	0	0	0
141 수자원	0	0	0	0	0	0	0	0	0	0
142 지역및도시	0	0	0	0	0	0	0	0	0	0
900 기타	7,281,305,220	5,835,855,710	1,445,449,510	0	0	0	0	0	0	0
901 기타	7,281,305,220	5,835,855,710	1,445,449,510	0	0	0	0	0	0	0

구분 분야별	300									
	307									
	307-03 민간단체법정운영비보조	307-04 민간행사사업보조	307-05 민간위탁금	307-06 보험금	307-07 연금지급금	307-08 이차보전금	307-09 운수업계보조금	307-10 사회복지시설법정운영비보조	307-11 사회복지사업보조	307-12 민간인위탁교육비
085 노인·청소년	153,522,000	0	1,219,859,000	0	0	0	0	1,056,078,290	6,320,137,050	0
086 노동	0	0	0	0	0	0	0	0	0	0
087 보훈	85,050,000	477,000	0	0	0	0	0	0	0	0
089 사회복지일반	181,242,000	0	0	0	0	0	0	0	1,600,000	6,840,000
090 보건	300,000,000	0	216,000,000	0	0	0	0	0	0	0
091 보건의료	300,000,000	0	0	0	0	0	0	0	0	0
093 식품의약품안전	0	0	216,000,000	0	0	0	0	0	0	0
100 농림해양수산	126,218,700	156,546,120	0	684,251,800	0	0	0	0	0	0
101 농업·농촌	126,218,700	156,546,120	0	684,251,800	0	0	0	0	0	0
102 임업·산촌	0	0	0	0	0	0	0	0	0	0
103 해양수산·어촌	0	0	0	0	0	0	0	0	0	0
110 산업·중소기업및에너지	0	0	6,242,000	0	0	50,234,380	0	0	0	0
114 산업진흥·고도화	0	0	6,242,000	0	0	50,234,380	0	0	0	0
115 에너지및자원개발	0	0	0	0	0	0	0	0	0	0
116 산업·중소기업일반	0	0	0	0	0	0	0	0	0	0
120 교통및물류	0	0	780,000	0	0	0	3,946,227,910	0	0	0
121 도로	0	0	0	0	0	0	0	0	0	0
126 대중교통·물류등기타	0	0	780,000	0	0	0	3,946,227,910	0	0	0
140 국토및지역개발	0	0	0	0	0	0	0	0	0	0
141 수자원	0	0	0	0	0	0	0	0	0	0
142 지역및도시	0	0	0	0	0	0	0	0	0	0
900 기타	0	0	0	0	0	0	0	0	0	0
901 기타	0	0	0	0	0	0	0	0	0	0

구분 분야별	300									
	308						309			311
	편성목계	308-07 자치단체간부담금	308-08 교육기관에대한보조	308-09 예비군육성지원경상보조	308-10 공기관등에대한경상적위탁 사업비	308-11 기타부담금	편성목계	309-01 공사·공단경상전출금	309-02 공무원연금관리공단경상전 출금	편성목계
085 노인·청소년	0	0	0	0	0	0	0	0	0	0
086 노동	0	0	0	0	0	0	0	0	0	0
087 보훈	0	0	0	0	0	0	0	0	0	0
089 사회복지일반	0	0	0	0	0	0	0	0	0	0
090 보건	545,959,000	0	0	0	545,959,000	0	0	0	0	0
091 보건의료	545,959,000	0	0	0	545,959,000	0	0	0	0	0
093 식품의약품안전	0	0	0	0	0	0	0	0	0	0
100 농림해양수산	170,260,000	96,361,000	53,199,000	0	20,700,000	0	0	0	0	0
101 농업·농촌	103,199,000	50,000,000	53,199,000	0	0	0	0	0	0	0
102 임업·산촌	46,361,000	46,361,000	0	0	0	0	0	0	0	0
103 해양수산·어촌	20,700,000	0	0	0	20,700,000	0	0	0	0	0
110 산업·중소기업및에너지	23,400,000	0	0	0	23,400,000	0	0	0	0	0
114 산업진흥·고도화	23,400,000	0	0	0	23,400,000	0	0	0	0	0
115 에너지및자원개발	0	0	0	0	0	0	0	0	0	0
116 산업·중소기업일반	0	0	0	0	0	0	0	0	0	0
120 교통및물류	1,743,610,620	1,278,499,000	0	0	184,111,620	281,000,000	745,854,300	745,854,300	0	0
121 도로	0	0	0	0	0	0	0	0	0	0
126 대중교통·물류등기타	1,743,610,620	1,278,499,000	0	0	184,111,620	281,000,000	745,854,300	745,854,300	0	0
140 국토및지역개발	64,693,000	0	0	0	64,693,000	0	0	0	0	58,984,130
141 수자원	0	0	0	0	0	0	0	0	0	0
142 지역및도시	64,693,000	0	0	0	64,693,000	0	0	0	0	58,984,130
900 기타	0	0	0	0	0	0	0	0	0	185,000,000
901 기타	0	0	0	0	0	0	0	0	0	185,000,000

구분 분야별	300			계	400					
	311				편성목계	401			402	
	311-01 시·군·구지역개발기금차 입금이자상환	311-02 통화금융기관차입금이자상 환	311-04 지방채증권이자상환			401-01 시설비	401-02 감리비	401-03 시설부대비	편성목계	402-01 민간자본사업보조(자체재 원)
085 노인·청소년	0	0	0	4,070,038,400	2,549,822,820	2,540,820,520	0	9,002,300	1,504,490,900	1,274,490,900
086 노동	0	0	0	794,000	0	0	0	0	0	0
087 보훈	0	0	0	62,103,020	62,103,020	62,103,020	0	0	0	0
089 사회복지일반	0	0	0	4,362,000	0	0	0	0	0	0
090 보건	0	0	0	651,101,540	382,738,270	382,738,270	0	0	0	0
091 보건의료	0	0	0	648,231,540	382,738,270	382,738,270	0	0	0	0
093 식품의약품안전	0	0	0	2,870,000	0	0	0	0	0	0
100 농림해양수산	0	0	0	27,446,478,320	13,816,001,830	13,507,670,230	299,864,900	8,466,700	6,178,043,550	1,708,913,130
101 농업·농촌	0	0	0	16,126,030,830	3,501,276,460	3,478,722,460	17,734,000	4,820,000	5,747,204,670	1,644,743,950
102 임업·산촌	0	0	0	10,783,194,490	10,292,672,370	10,006,894,770	282,130,900	3,646,700	315,638,880	31,769,180
103 해양수산·어촌	0	0	0	537,253,000	22,053,000	22,053,000	0	0	115,200,000	32,400,000
110 산업·중소기업및에너지	0	0	0	11,464,231,800	5,864,924,800	5,374,690,710	487,102,400	3,131,690	5,594,507,000	994,808,000
114 산업진흥·고도화	0	0	0	5,930,563,800	5,864,924,800	5,374,690,710	487,102,400	3,131,690	60,839,000	0
115 에너지및자원개발	0	0	0	5,533,668,000	0	0	0	0	5,533,668,000	994,808,000
116 산업·중소기업일반	0	0	0	0	0	0	0	0	0	0
120 교통및물류	0	0	0	18,328,584,290	17,723,115,460	17,658,274,360	45,064,000	19,777,100	263,921,750	263,521,750
121 도로	0	0	0	14,092,834,320	13,842,147,540	13,824,856,440	0	17,291,100	0	0
126 대중교통·물류등기타	0	0	0	4,235,749,970	3,880,967,920	3,833,417,920	45,064,000	2,486,000	263,921,750	263,521,750
140 국토및지역개발	0	0	58,984,130	45,416,504,190	45,276,921,790	45,220,234,020	0	56,687,770	60,000,000	60,000,000
141 수자원	0	0	0	6,494,226,620	6,494,226,620	6,490,450,920	0	3,775,700	0	0
142 지역및도시	0	0	58,984,130	38,922,277,570	38,782,695,170	38,729,783,100	0	52,912,070	60,000,000	60,000,000
900 기타	185,000,000	0	0	77,139,810	0	0	0	0	0	0
901 기타	185,000,000	0	0	77,139,810	0	0	0	0	0	0

구분 분야별	400									
	402		403			404		405		
	402-02 민간자본사업보조(이전재원)	402-03 민간위탁사업비	편성목계	403-02 공기관등에대한자본적위탁사업비	403-03 예비군육성지원자본보조	편성목계	404-01 공사·공단자본전출금	편성목계	405-01 자산및물품취득비	405-02 도서구입비
085 노인·청소년	230,000,000	0	0	0	0	0	0	15,724,680	13,724,680	2,000,000
086 노동	0	0	0	0	0	0	0	794,000	794,000	0
087 보훈	0	0	0	0	0	0	0	0	0	0
089 사회복지일반	0	0	0	0	0	0	0	4,362,000	4,362,000	0
090 보건	0	0	0	0	0	0	0	268,363,270	268,363,270	0
091 보건의료	0	0	0	0	0	0	0	265,493,270	265,493,270	0
093 식품의약품안전	0	0	0	0	0	0	0	2,870,000	2,870,000	0
100 농림해양수산	4,469,130,420	0	6,664,700,000	6,664,700,000	0	0	0	787,732,940	787,732,940	0
101 농업·농촌	4,102,460,720	0	6,264,700,000	6,264,700,000	0	0	0	612,849,700	612,849,700	0
102 임업·산촌	283,869,700	0	0	0	0	0	0	174,883,240	174,883,240	0
103 해양수산·어촌	82,800,000	0	400,000,000	400,000,000	0	0	0	0	0	0
110 산업·중소기업및에너지	4,599,699,000	0	0	0	0	0	0	4,800,000	4,800,000	0
114 산업진흥·고도화	60,839,000	0	0	0	0	0	0	4,800,000	4,800,000	0
115 에너지및자원개발	4,538,860,000	0	0	0	0	0	0	0	0	0
116 산업·중소기업일반	0	0	0	0	0	0	0	0	0	0
120 교통및물류	400,000	0	0	0	0	0	0	341,547,080	341,547,080	0
121 도로	0	0	0	0	0	0	0	250,686,780	250,686,780	0
126 대중교통·물류등기타	400,000	0	0	0	0	0	0	90,860,300	90,860,300	0
140 국토및지역개발	0	0	0	0	0	0	0	79,582,400	79,582,400	0
141 수자원	0	0	0	0	0	0	0	0	0	0
142 지역및도시	0	0	0	0	0	0	0	79,582,400	79,582,400	0
900 기타	0	0	0	0	0	0	0	77,139,810	77,139,810	0
901 기타	0	0	0	0	0	0	0	77,139,810	77,139,810	0

구분 분야별	400		600					700		
	406		계	601			계	701		
	편성목계	406-01 기타자본이전		편성목계	601-01 시·군·구지역개발기금차 입금원금상환	601-02 통화금융기관차입금원금상 환		601-04 지방채증권원금상환	편성목계	701-01 기타회계전출금
085 노인·청소년	0	0	0	0	0	0	0	0	0	0
086 노동	0	0	0	0	0	0	0	0	0	0
087 보훈	0	0	0	0	0	0	0	0	0	0
089 사회복지일반	0	0	0	0	0	0	0	1,124,665,000	807,865,000	807,865,000
090 보건	0	0	0	0	0	0	0	0	0	0
091 보건의료	0	0	0	0	0	0	0	0	0	0
093 식품의약품안전	0	0	0	0	0	0	0	0	0	0
100 농림해양수산	0	0	0	0	0	0	0	0	0	0
101 농업·농촌	0	0	0	0	0	0	0	0	0	0
102 임업·산촌	0	0	0	0	0	0	0	0	0	0
103 해양수산·어촌	0	0	0	0	0	0	0	0	0	0
110 산업·중소기업및에너지	0	0	0	0	0	0	0	220,000,000	0	0
114 산업진흥·고도화	0	0	0	0	0	0	0	220,000,000	0	0
115 에너지및자원개발	0	0	0	0	0	0	0	0	0	0
116 산업·중소기업일반	0	0	0	0	0	0	0	0	0	0
120 교통및물류	0	0	0	0	0	0	0	0	0	0
121 도로	0	0	0	0	0	0	0	0	0	0
126 대중교통·물류등기타	0	0	0	0	0	0	0	0	0	0
140 국토및지역개발	0	0	625,000,000	625,000,000	0	0	625,000,000	4,542,241,000	2,193,241,000	2,193,241,000
141 수자원	0	0	0	0	0	0	0	0	0	0
142 지역및도시	0	0	625,000,000	625,000,000	0	0	625,000,000	4,542,241,000	2,193,241,000	2,193,241,000
900 기타	0	0	1,600,000,000	1,600,000,000	1,600,000,000	0	0	1,626,400,000	0	0
901 기타	0	0	1,600,000,000	1,600,000,000	1,600,000,000	0	0	1,626,400,000	0	0

구분 분야별	700									
	701		702		703		704		705	
	701-02 공기업특별회계경상전출금	701-03 공기업특별회계자본전출금	편성목계	702-01 기금전출금	편성목계	703-01 법정전출금	편성목계	704-01 예탁금	편성목계	705-01 예수금원금상환
085 노인·청소년	0	0	0	0	0	0	0	0	0	0
086 노동	0	0	0	0	0	0	0	0	0	0
087 보훈	0	0	0	0	0	0	0	0	0	0
089 사회복지일반	0	0	0	0	0	0	0	0	316,800,000	300,000,000
090 보건	0	0	0	0	0	0	0	0	0	0
091 보건의료	0	0	0	0	0	0	0	0	0	0
093 식품의약품안전	0	0	0	0	0	0	0	0	0	0
100 농림해양수산	0	0	0	0	0	0	0	0	0	0
101 농업·농촌	0	0	0	0	0	0	0	0	0	0
102 임업·산촌	0	0	0	0	0	0	0	0	0	0
103 해양수산·어촌	0	0	0	0	0	0	0	0	0	0
110 산업·중소기업및에너지	0	0	0	0	0	0	0	0	220,000,000	200,000,000
114 산업진흥·고도화	0	0	0	0	0	0	0	0	220,000,000	200,000,000
115 에너지및자원개발	0	0	0	0	0	0	0	0	0	0
116 산업·중소기업일반	0	0	0	0	0	0	0	0	0	0
120 교통및물류	0	0	0	0	0	0	0	0	0	0
121 도로	0	0	0	0	0	0	0	0	0	0
126 대중교통·물류등기타	0	0	0	0	0	0	0	0	0	0
140 국토및지역개발	0	0	531,000,000	531,000,000	0	0	0	0	1,818,000,000	1,680,000,000
141 수자원	0	0	0	0	0	0	0	0	0	0
142 지역및도시	0	0	531,000,000	531,000,000	0	0	0	0	1,818,000,000	1,680,000,000
900 기타	0	0	0	0	0	0	0	0	1,626,400,000	1,544,000,000
901 기타	0	0	0	0	0	0	0	0	1,626,400,000	1,544,000,000

구분 분야별	700	800				
	705	계	802			
	705-02 예수금이자상환		편성목계	802-01 국고보조금반환금	802-02 시·도비보조금반환금	802-03 기타반환금등
085 노인·청소년	0	0	0	0	0	0
086 노동	0	0	0	0	0	0
087 보훈	0	0	0	0	0	0
089 사회복지일반	16,800,000	2,323,018,860	2,323,018,860	1,455,119,590	867,899,270	0
090 보건	0	968,479,320	968,479,320	754,952,260	213,527,060	0
091 보건의료	0	968,479,320	968,479,320	754,952,260	213,527,060	0
093 식품의약품안전	0	0	0	0	0	0
100 농림해양수산	0	1,405,562,040	1,405,562,040	718,079,980	686,854,260	627,800
101 농업·농촌	0	651,691,570	651,691,570	174,965,720	476,098,050	627,800
102 임업·산촌	0	753,870,470	753,870,470	543,114,260	210,756,210	0
103 해양수산·어촌	0	0	0	0	0	0
110 산업·중소기업및에너지	20,000,000	147,984,840	147,984,840	25,024,740	122,960,100	0
114 산업진흥·고도화	20,000,000	147,984,840	147,984,840	25,024,740	122,960,100	0
115 에너지및자원개발	0	0	0	0	0	0
116 산업·중소기업일반	0	0	0	0	0	0
120 교통및물류	0	0	0	0	0	0
121 도로	0	0	0	0	0	0
126 대중교통·물류등기타	0	0	0	0	0	0
140 국토및지역개발	138,000,000	218,357,980	218,357,980	57,874,730	142,852,600	17,630,650
141 수자원	0	0	0	0	0	0
142 지역및도시	138,000,000	218,357,980	218,357,980	57,874,730	142,852,600	17,630,650
900 기타	82,400,000	258,255,350	258,255,350	49,713,730	205,356,380	3,185,240
901 기타	82,400,000	258,255,350	258,255,350	49,713,730	205,356,380	3,185,240

(7)-2. 기능별 성질별 결산액

기타특별회계

(단위:원)

구분 분야별	결산 총액	100				200				
		계	101			계	201			202 편성목계
			편성목계	101-03 무기계약근로자보수	101-04 기간제근로자등보수		편성목계	201-01 사무관리비	201-02 공공운영비	
합계	26,655,378,630	686,781,640	686,781,640	220,319,280	466,462,360	340,479,460	200,387,860	120,971,780	79,416,080	4,979,600
070 환경	18,493,976,310	208,769,940	208,769,940	0	208,769,940	129,176,880	12,004,880	4,870,820	7,134,060	0
071 상하수도·수질	18,457,480,630	208,769,940	208,769,940	0	208,769,940	129,176,880	12,004,880	4,870,820	7,134,060	0
074 자연	36,495,680	0	0	0	0	0	0	0	0	0
080 사회복지	949,301,990	0	0	0	0	3,891,700	3,452,100	3,452,100	0	439,600
081 기초생활보장	885,452,880	0	0	0	0	3,891,700	3,452,100	3,452,100	0	439,600
089 사회복지일반	63,849,110	0	0	0	0	0	0	0	0	0
120 교통및물류	4,723,574,240	331,957,390	331,957,390	83,379,310	248,578,080	204,870,880	183,750,880	112,648,860	71,102,020	3,180,000
126 대중교통·물류등기타	4,723,574,240	331,957,390	331,957,390	83,379,310	248,578,080	204,870,880	183,750,880	112,648,860	71,102,020	3,180,000
140 국토및지역개발	2,339,931,780	0	0	0	0	0	0	0	0	0
142 지역및도시	2,339,931,780	0	0	0	0	0	0	0	0	0
900 기타	148,594,310	146,054,310	146,054,310	136,939,970	9,114,340	2,540,000	1,180,000	0	1,180,000	1,360,000
901 기타	148,594,310	146,054,310	146,054,310	136,939,970	9,114,340	2,540,000	1,180,000	0	1,180,000	1,360,000

구분 분야별	200				300					
	202	207			계	307			308	
	202-01 국내여비	편성목계	207-01 연구용역비	207-02 전산개발비		편성목계	307-01 의료및구료비	307-02 민간경상사업보조	편성목계	308-07 자치단체간부담금
합계	4,979,600	135,112,000	117,172,000	17,940,000	1,295,541,370	522,703,370	108,723,180	413,980,190	772,838,000	772,838,000
070 환경	0	117,172,000	117,172,000	0	413,980,190	413,980,190	0	413,980,190	0	0
071 상하수도·수질	0	117,172,000	117,172,000	0	413,980,190	413,980,190	0	413,980,190	0	0
074 자연	0	0	0	0	0	0	0	0	0	0
080 사회복지	439,600	0	0	0	881,561,180	108,723,180	108,723,180	0	772,838,000	772,838,000
081 기초생활보장	439,600	0	0	0	881,561,180	108,723,180	108,723,180	0	772,838,000	772,838,000
089 사회복지일반	0	0	0	0	0	0	0	0	0	0
120 교통및물류	3,180,000	17,940,000	0	17,940,000	0	0	0	0	0	0
126 대중교통·물류등기타	3,180,000	17,940,000	0	17,940,000	0	0	0	0	0	0
140 국토및지역개발	0	0	0	0	0	0	0	0	0	0
142 지역및도시	0	0	0	0	0	0	0	0	0	0
900 기타	1,360,000	0	0	0	0	0	0	0	0	0
901 기타	1,360,000	0	0	0	0	0	0	0	0	0

구분 분야별	400									
	계	401			402		403		405	
		편성목계	401-01 시설비	401-03 시설부대비	편성목계	402-02 민간자본사업보조(이전재원)	편성목계	403-02 공기관등에대한자본적위탁사업비	편성목계	405-01 자산및물품취득비
합계	9,974,016,410	5,838,454,580	5,837,003,680	1,450,900	1,938,177,840	1,938,177,840	2,048,000,000	2,048,000,000	149,383,990	149,383,990
070 환경	5,233,073,460	1,291,461,150	1,290,930,950	530,200	1,786,052,960	1,786,052,960	2,048,000,000	2,048,000,000	107,559,350	107,559,350
071 상하수도·수질	5,196,577,780	1,254,965,470	1,254,965,470	0	1,786,052,960	1,786,052,960	2,048,000,000	2,048,000,000	107,559,350	107,559,350
074 자연	36,495,680	36,495,680	35,965,480	530,200	0	0	0	0	0	0
080 사회복지	0	0	0	0	0	0	0	0	0	0
081 기초생활보장	0	0	0	0	0	0	0	0	0	0
089 사회복지일반	0	0	0	0	0	0	0	0	0	0
120 교통및물류	4,186,745,970	4,144,921,330	4,144,000,630	920,700	0	0	0	0	41,824,640	41,824,640
126 대중교통·물류등기타	4,186,745,970	4,144,921,330	4,144,000,630	920,700	0	0	0	0	41,824,640	41,824,640
140 국토및지역개발	554,196,980	402,072,100	402,072,100	0	152,124,880	152,124,880	0	0	0	0
142 지역및도시	554,196,980	402,072,100	402,072,100	0	152,124,880	152,124,880	0	0	0	0
900 기타	0	0	0	0	0	0	0	0	0	0
901 기타	0	0	0	0	0	0	0	0	0	0

(단위: 원)

구분 분야별	700									800
	계	701			702		704		계	
		편성목계	701-01 기타회계전출금	701-02 공기업특별회계경상전출금	701-03 공기업특별회계자본전출금	편성목계	702-01 기금전출금	편성목계		704-01 예탁금
합계	14,115,947,070	12,518,229,070	1,784,291,070	9,374,338,000	1,359,600,000	418,752,000	418,752,000	1,178,966,000	1,178,966,000	242,612,680
070 환경	12,331,656,000	10,733,938,000	0	9,374,338,000	1,359,600,000	418,752,000	418,752,000	1,178,966,000	1,178,966,000	177,319,840
071 상하수도·수질	12,331,656,000	10,733,938,000	0	9,374,338,000	1,359,600,000	418,752,000	418,752,000	1,178,966,000	1,178,966,000	177,319,840
074 자연	0	0	0	0	0	0	0	0	0	0
080 사회복지	0	0	0	0	0	0	0	0	0	63,849,110
081 기초생활보장	0	0	0	0	0	0	0	0	0	0
089 사회복지일반	0	0	0	0	0	0	0	0	0	63,849,110
120 교통및물류	0	0	0	0	0	0	0	0	0	0
126 대중교통·물류등기타	0	0	0	0	0	0	0	0	0	0
140 국토및지역개발	1,784,291,070	1,784,291,070	1,784,291,070	0	0	0	0	0	0	1,443,730
142 지역및도시	1,784,291,070	1,784,291,070	1,784,291,070	0	0	0	0	0	0	1,443,730
900 기타	0	0	0	0	0	0	0	0	0	0
901 기타	0	0	0	0	0	0	0	0	0	0

구분 분야별	800			
	802			
	편성목계	802-01 국고보조금반환금	802-02 시·도비보조금반환금	802-03 기타반환금등
합계	242,612,680	212,849,640	8,550,090	21,212,950
070 환경	177,319,840	177,319,840	0	0
071 상하수도·수질	177,319,840	177,319,840	0	0
074 자연	0	0	0	0
080 사회복지	63,849,110	35,529,800	7,106,360	21,212,950
081 기초생활보장	0	0	0	0
089 사회복지일반	63,849,110	35,529,800	7,106,360	21,212,950
120 교통및물류	0	0	0	0
126 대중교통·물류등기타	0	0	0	0
140 국토및지역개발	1,443,730	0	1,443,730	0
142 지역및도시	1,443,730	0	1,443,730	0
900 기타	0	0	0	0
901 기타	0	0	0	0

(7)-2. 기능별 성질별 결산액

공기업특별회계

(단위:원)

구분 분야별	결산 총액	100						200		
		계	101				계	201		
			편성목계	101-01 보수	101-02 기타직보수	101-03 무기계약근로자보수		101-04 기간제근로자등보수	편성목계	201-01 사무관리비
합계	47,659,542,040	3,586,123,370	3,586,123,370	1,870,268,670	488,737,900	957,542,510	269,574,290	7,460,386,570	3,977,482,788	427,120,360
070 환경	44,607,483,932	1,419,775,630	1,419,775,630	1,029,313,220	40,930,120	129,803,690	219,728,600	6,947,953,502	3,587,568,170	158,494,380
071 상하수도·수질	44,607,483,932	1,419,775,630	1,419,775,630	1,029,313,220	40,930,120	129,803,690	219,728,600	6,947,953,502	3,587,568,170	158,494,380
900 기타	3,052,058,108	2,166,347,740	2,166,347,740	840,955,450	447,807,780	827,738,820	49,845,690	512,433,068	389,914,618	268,625,980
901 기타	3,052,058,108	2,166,347,740	2,166,347,740	840,955,450	447,807,780	827,738,820	49,845,690	512,433,068	389,914,618	268,625,980

구분 분야별	200									
	201	202			203				204	
	201-02 공공운영비	편성목계	202-01 국내여비	202-02 월액여비	편성목계	203-01 기관운영업무추진비	203-02 정원가산업무추진비	203-03 시책추진업무추진비	203-04 부서운영업무추진비	편성목계
합계	3,550,362,428	16,894,750	5,730,000	11,164,750	18,346,180	4,154,630	1,860,000	1,906,000	10,425,550	112,429,020
070 환경	3,429,073,790	16,604,750	5,440,000	11,164,750	8,701,900	1,859,900	680,000	1,062,000	5,100,000	56,476,980
071 상하수도·수질	3,429,073,790	16,604,750	5,440,000	11,164,750	8,701,900	1,859,900	680,000	1,062,000	5,100,000	56,476,980
900 기타	121,288,638	290,000	290,000	0	9,644,280	2,294,730	1,180,000	844,000	5,325,550	55,952,040
901 기타	121,288,638	290,000	290,000	0	9,644,280	2,294,730	1,180,000	844,000	5,325,550	55,952,040

(단위: 원)

구분 분야별	200								300	
	204			206		207			계	303
	204-01 직책급업무수행경비	204-02 직급보조비	204-03 특정업무경비	편성목계	206-01 재료비	편성목계	207-01 연구용역비	207-03 시험연구비		편성목계
합계	2,322,580	65,462,640	44,643,800	2,594,101,212	2,594,101,212	741,132,620	723,968,490	17,164,130	8,211,594,270	10,000,000
070 환경	1,161,290	34,787,040	20,528,650	2,594,101,212	2,594,101,212	684,500,490	684,500,490	0	7,839,651,620	10,000,000
071 상하수도·수질	1,161,290	34,787,040	20,528,650	2,594,101,212	2,594,101,212	684,500,490	684,500,490	0	7,839,651,620	10,000,000
900 기타	1,161,290	30,675,600	24,115,150	0	0	56,632,130	39,468,000	17,164,130	371,942,650	0
901 기타	1,161,290	30,675,600	24,115,150	0	0	56,632,130	39,468,000	17,164,130	371,942,650	0

구분 분야별	300									
	303	304			305		307			
	303-01 포상금	편성목계	304-01 연금부담금	304-02 국민건강보험금	편성목계	305-01 배상금등	편성목계	307-02 민간경상사업보조	307-05 민간위탁금	307-06 보험금
합계	10,000,000	576,158,790	530,356,400	45,802,390	37,126,150	37,126,150	7,105,742,160	45,201,000	7,026,335,900	34,205,260
070 환경	10,000,000	204,216,140	204,216,140	0	37,126,150	37,126,150	7,105,742,160	45,201,000	7,026,335,900	34,205,260
071 상하수도·수질	10,000,000	204,216,140	204,216,140	0	37,126,150	37,126,150	7,105,742,160	45,201,000	7,026,335,900	34,205,260
900 기타	0	371,942,650	326,140,260	45,802,390	0	0	0	0	0	0
901 기타	0	371,942,650	326,140,260	45,802,390	0	0	0	0	0	0

구분 분야별	300				계	400				
	308					401			403	
	편성목계	308-07 자치단체간부담금	308-10 공기관등에대한경상적위탁 사업비	308-11 기타부담금		편성목계	401-01 시설비	401-03 시설부대비	편성목계	403-02 공기관등에대한자본적위탁 사업비
합계	482,567,170	176,328,710	304,916,720	1,321,740	27,957,391,570	9,703,294,130	9,697,486,310	5,807,820	12,215,630,000	12,215,630,000
070 환경	482,567,170	176,328,710	304,916,720	1,321,740	27,957,391,570	9,703,294,130	9,697,486,310	5,807,820	12,215,630,000	12,215,630,000
071 상하수도·수질	482,567,170	176,328,710	304,916,720	1,321,740	27,957,391,570	9,703,294,130	9,697,486,310	5,807,820	12,215,630,000	12,215,630,000
900 기타	0	0	0	0	0	0	0	0	0	0
901 기타	0	0	0	0	0	0	0	0	0	0

구분 분야별	400				800		
	405		406		계	802	
	편성목계	405-01 자산및물품취득비	편성목계	406-01 기타자본이전		편성목계	802-03 기타반환금등
합계	723,917,440	723,917,440	5,314,550,000	5,314,550,000	444,046,260	444,046,260	444,046,260
070 환경	723,917,440	723,917,440	5,314,550,000	5,314,550,000	442,711,610	442,711,610	442,711,610
071 상하수도·수질	723,917,440	723,917,440	5,314,550,000	5,314,550,000	442,711,610	442,711,610	442,711,610
900 기타	0	0	0	0	1,334,650	1,334,650	1,334,650
901 기타	0	0	0	0	1,334,650	1,334,650	1,334,650

(7)-3. 사업구분별 결산액

(단위:원)

구분	합계	일반회계	공기업 특별회계	기타 특별회계
합계	575,165,955,041	500,851,034,371	47,659,542,040	26,655,378,630
정책사업	463,081,153,486	404,122,401,914	44,607,483,932	14,351,267,640
행정운영경비	60,812,534,453	57,611,882,035	3,052,058,108	148,594,310
기본경비	2,198,117,833	1,740,302,155	457,815,678	
인력운영경비	58,614,416,620	55,871,579,880	2,594,242,430	148,594,310
재무활동	51,272,267,102	39,116,750,422		12,155,516,680
내부거래	41,635,857,240	29,722,953,240		11,912,904,000
보전지출	9,636,409,862	9,393,797,182		242,612,680

(8)-1 2020회계연도 보조금 집행 현황 총괄표

(단위: 원)

구분	총사업비(예산액)		보조금수령액 ^㉔		집행액 ^㉕		이월액 ^㉖		집행잔액 ^㉗ =(㉔)-(㉕)-(㉖)	
	계		계		계		계		계	
총계	계	350,460,953,760	계	346,023,056,970	계	278,927,703,443	계	48,374,625,452	계	18,729,700,155
	국비	157,521,382,214	국비	153,163,408,524	국비	126,415,792,525	국비	20,117,556,295	국비	6,639,031,784
	시도비	60,560,339,766	시도비	60,480,416,666	시도비	46,208,853,052	시도비	11,219,248,848	시도비	3,052,314,766
	시군구비	132,379,231,780	시군구비	132,379,231,780	시군구비	106,303,057,866	시군구비	17,037,820,309	시군구비	9,038,353,605
합계	계	338,274,782,000	계	333,836,885,210	계	268,948,417,513	계	46,954,446,122	계	17,942,993,655
당해(일반회계)	국비	134,623,179,000	국비	130,265,205,310	국비	106,170,293,729	국비	18,173,364,646	국비	5,930,519,015
	시도비	55,554,245,000	시도비	55,474,321,900	시도비	41,442,155,758	시도비	11,138,120,658	시도비	2,894,045,484
	시군구비	122,554,842,000	시군구비	122,554,842,000	시군구비	98,537,458,096	시군구비	15,455,459,378	시군구비	8,561,924,526
당해(의료급여기금특별회계)	국비	179,074,000	국비	179,074,000	국비	140,023,520	국비	0	국비	39,050,480
	시도비	35,815,000	시도비	35,815,000	시도비	28,004,890	시도비	0	시도비	7,810,110
	시군구비	8,951,000	시군구비	8,951,000	시군구비	6,998,760	시군구비	0	시군구비	1,952,240
당해(발전소주변지역지원사업특별회계)	국비	482,800,000	국비	482,800,000	국비	322,679,600	국비	0	국비	160,120,400
	시군구비	285,000,000	시군구비	285,000,000	시군구비	231,517,380	시군구비	0	시군구비	53,482,620
당해(주차장특별회계)	시도비	2,975,000,000	시도비	2,975,000,000	시도비	2,975,000,000	시도비	0	시도비	0
	시군구비	1,015,000,000	시군구비	1,015,000,000	시군구비	827,035,750	시군구비	125,578,100	시군구비	62,386,150
당해(수질개선특별회계)	국비	18,209,597,000	국비	18,209,597,000	국비	16,818,137,220	국비	1,205,089,340	국비	186,370,440
	시군구비	2,001,279,000	시군구비	2,001,279,000	시군구비	1,388,839,810	시군구비	607,960,000	시군구비	4,479,190
당해(옥외광고정비기금)	시도비	100,000,000	시도비	100,000,000	시도비	17,226,023	시도비	71,128,190	시도비	11,645,787
	시군구비	250,000,000	시군구비	250,000,000	시군구비	43,046,977	시군구비	177,745,810	시군구비	29,207,213
합계	계	12,186,171,760	계	12,186,171,760	계	9,979,285,930	계	1,420,179,330	계	786,706,500

(단위: 원)

구분	총 사업비(예산액)		보조금수령액 ^㉔		집행액 ^㉕		이월액 ^㉖		집행잔액 ^㉗ = ^㉔ - ^㉕ - ^㉖	
	국비		국비		국비		국비		국비	
이월(명시)(일반회계)	국비	881,296,692	국비	881,296,692	국비	657,386,544	국비	49,146,154	국비	174,763,994
	시도비	1,421,299,431	시도비	1,421,299,431	시도비	1,343,979,496	시도비	10,000,000	시도비	67,319,935
	시군구비	1,382,209,027	시군구비	1,382,209,027	시군구비	1,176,328,060	시군구비	40,822,866	시군구비	165,058,101
이월(명시)(수질개선특별회계)	국비	204,528,000	국비	204,528,000	국비	46,730,190	국비	59,729,000	국비	98,068,810
이월(사고)(일반회계)	국비	103,553,500	국비	103,553,500	국비	92,549,500	국비	0	국비	11,004,000
	시도비	399,464,735	시도비	399,464,735	시도비	328,090,275	시도비	0	시도비	71,374,460
	시군구비	458,424,285	시군구비	458,424,285	시군구비	383,780,835	시군구비	0	시군구비	74,643,450
이월(계속비)(일반회계)	국비	2,800,393,642	국비	2,800,393,642	국비	2,136,970,892	국비	630,227,155	국비	33,195,595
	시도비	74,515,600	시도비	74,515,600	시도비	74,396,610	시도비	0	시도비	118,990
	시군구비	4,417,004,048	시군구비	4,417,004,048	시군구비	3,702,577,848	시군구비	630,254,155	시군구비	84,172,045
이월(계속비)(수질개선특별회계)	국비	36,960,380	국비	36,960,380	국비	31,021,330	국비	0	국비	5,939,050
	시군구비	6,522,420	시군구비	6,522,420	시군구비	5,474,350	시군구비	0	시군구비	1,048,070

(8)-2 2020회계연도 사업별 보조금 집행 현황

(당해) 일반회계

(단위:원)

조직 - 분야 - 부문		부 처	총사업비(예산액)		보조금수령액㉠		집행액㉡		이월액㉢		집행잔액 ㉡=㉠-㉢-㉣	
단 위	목	사업명										
세 부												
총 계			계 350,460,953,760	국비 157,521,382,214	계 346,023,056,970	국비 153,163,408,524	계 278,927,703,443	국비 126,415,792,525	계 48,374,625,452	국비 20,117,556,295	계 18,729,700,155	국비 6,639,031,784
			시도비 60,560,339,766	시군구비 132,379,231,780	시도비 60,480,416,666	시군구비 132,379,231,780	시도비 46,208,853,052	시군구비 106,303,057,866	시도비 11,219,248,848	시군구비 17,037,820,309	시도비 3,052,314,766	시군구비 9,038,353,605
합 계			계 312,732,266,000	국비 134,623,179,000	계 308,294,369,210	국비 130,265,205,310	계 246,149,907,583	국비 106,170,293,729	계 44,766,944,682	국비 18,173,364,646	계 17,386,489,025	국비 5,930,519,015
			시도비 55,554,245,000	시군구비 122,554,842,000	시도비 55,474,321,900	시군구비 122,554,842,000	시도비 41,442,155,758	시군구비 98,537,458,096	시도비 11,138,120,658	시군구비 15,455,459,378	시도비 2,894,045,484	시군구비 8,561,924,526
소 계			계 92,333,000	국비	계 92,335,000	국비	계 49,306,010	국비	계	국비	계	국비
			시도비 11,411,000	시군구비 80,922,000	시도비 11,413,000	시군구비 80,922,000	시도비 2,200,220	시군구비 47,105,790	시도비	시군구비	시도비 9,212,780	시군구비 33,816,210
기획감사담당관-일반공공행정-일반행정		경기도	계 92,333,000	국비	계 92,335,000	국비	계 49,306,010	국비	계	국비	계	국비
		경기도 사회조사(자체/지원)	시도비 11,411,000	시군구비 80,922,000	시도비 11,413,000	시군구비 80,922,000	시도비 2,200,220	시군구비 47,105,790	시도비	시군구비	시도비 9,212,780	시군구비 33,816,210
정확하고 유용한 통계조사·관리	101-04		계 67,701,000	국비	계 67,703,000	국비	계 36,236,860	국비	계	국비	계	국비
통계조사 및 관리	기간제근로자등보수		시도비 9,995,000	시군구비 57,706,000	시도비 9,997,000	시군구비 57,706,000	시도비 1,000,220	시군구비 35,236,640	시도비	시군구비	시도비 8,996,780	시군구비 22,469,360
정확하고 유용한 통계조사·관리	201-01		계 24,452,000	국비	계 24,452,000	국비	계 13,069,150	국비	계	국비	계	국비
통계조사 및 관리	사무관리비		시도비 1,236,000	시군구비 23,216,000	시도비 1,236,000	시군구비 23,216,000	시도비 1,200,000	시군구비 11,869,150	시도비	시군구비	시도비 36,000	시군구비 11,346,850
정확하고 유용한 통계조사·관리	202-01		계 180,000	국비	계 180,000	국비	계	국비	계	국비	계	국비
통계조사 및 관리	국내여비		시도비 180,000	시군구비	시도비 180,000	시군구비	시도비	시군구비	시도비	시군구비	시도비 180,000	시군구비
소 계			계 15,000,000	국비	계 15,000,000	국비	계 15,000,000	국비	계	국비	계	국비
			시도비 15,000,000	시군구비	시도비 15,000,000	시군구비	시도비 15,000,000	시군구비	시도비	시군구비	시도비	시군구비
자치행정과-일반공공행정-일반행정		경기도	계 15,000,000	국비	계 15,000,000	국비	계 15,000,000	국비	계	국비	계	국비
		경기도 주민자치 활성화 기반 구축(자체/직접)	시도비 15,000,000	시군구비	시도비 15,000,000	시군구비	시도비 15,000,000	시군구비	시도비	시군구비	시도비	시군구비
주민자치 활성화	307-02		계 15,000,000	국비	계 15,000,000	국비	계 15,000,000	국비	계	국비	계	국비
코로나19 위기극복 주민자치 활성화 기반 구축사업	민간경상사업보조		시도비 15,000,000	시군구비	시도비 15,000,000	시군구비	시도비 15,000,000	시군구비	시도비	시군구비	시도비	시군구비
소 계			계 49,204,843,000	국비 65,396,000	계 49,204,843,000	국비 65,396,000	계 46,420,170,540	국비 64,575,740	계	국비 820,260	계 2,784,672,460	국비 820,260
			시도비 299,554,000	시군구비 48,839,893,000	시도비 299,554,000	시군구비 48,839,893,000	시도비 260,491,530	시군구비 46,095,103,270	시도비 39,062,470	시군구비 2,744,789,730	시도비 39,062,470	시군구비 2,744,789,730

(당해) 일반회계

(단위:원)

조직 - 분야 - 부문		부 처	총사업비(예산액)		보조금수령액㉠		집행액㉡		이월액㉢		집행잔액 ㉡=㉠-㉢-㉣	
단 위	목	사업명										
세 부			계	국비	계	국비	계	국비	계	국비	계	국비
회계과-기타-기타		보건복지부	계	15,427,000	계	15,427,000	계	15,427,000	계		계	
		사회복지인력 인건비 지원	국비	10,794,000	국비	10,794,000	국비	10,794,000	국비		국비	
			시도비		시도비		시도비	시도비		시도비		
			시군구비	4,633,000	시군구비	4,633,000	시군구비	4,633,000	시군구비	시군구비	시군구비	시군구비
인력운영비(회계과)	101-01		계	15,427,000	계	15,427,000	계	15,427,000	계		계	
			국비	10,794,000	국비	10,794,000	국비	10,794,000	국비		국비	
주민센터 및 희망복지지원단 보강	보수		시도비		시도비		시도비	시도비		시도비		
			시군구비	4,633,000	시군구비	4,633,000	시군구비	4,633,000	시군구비	시군구비	시군구비	시군구비
회계과-기타-기타		보건복지부	계	26,544,000	계	26,544,000	계	25,141,800	계		계	1,402,200
			국비	13,272,000	국비	13,272,000	국비	12,451,740	국비		국비	820,260
		예방접종등록센터 운영	시도비	3,982,000	시도비	3,982,000	시도비	3,734,770	시도비		시도비	247,230
			시군구비	9,290,000	시군구비	9,290,000	시군구비	8,955,290	시군구비		시군구비	334,710
인력운영비(회계과)	101-02		계	26,544,000	계	26,544,000	계	25,141,800	계		1,402,200	
			국비	13,272,000	국비	13,272,000	국비	12,451,740	국비		820,260	
예방접종등록센터 운영	기타적보수		시도비	3,982,000	시도비	3,982,000	시도비	3,734,770	시도비		247,230	
			시군구비	9,290,000	시군구비	9,290,000	시군구비	8,955,290	시군구비		334,710	
회계과-기타-기타		외교부	계	10,020,000	계	10,020,000	계	10,020,000	계		계	
		여권사무 대행경비 지원	국비	10,020,000	국비	10,020,000	국비	10,020,000	국비		국비	
			시도비		시도비		시도비	시도비		시도비		
			시군구비		시군구비		시군구비	시군구비		시군구비		
인력운영비(회계과)	101-01		계	10,020,000	계	10,020,000	계	10,020,000	계		계	
			국비	10,020,000	국비	10,020,000	국비	10,020,000	국비		국비	
여권사무수행	보수		시도비		시도비		시도비	시도비		시도비		
			시군구비		시군구비		시군구비	시군구비		시군구비		
회계과-기타-기타		대법원	계	31,310,000	계	31,310,000	계	31,310,000	계		계	
			국비	31,310,000	국비	31,310,000	국비	31,310,000	국비		국비	
		가족관계등록사무처리 경비 지원	시도비		시도비		시도비		시도비		시도비	
			시군구비		시군구비		시군구비	시군구비		시군구비		
인력운영비(회계과)	101-01		계	31,310,000	계	31,310,000	계	31,310,000	계		계	
			국비	31,310,000	국비	31,310,000	국비	31,310,000	국비		국비	
가족관계등록사무	보수		시도비		시도비		시도비	시도비		시도비		
			시군구비		시군구비		시군구비	시군구비		시군구비		
회계과-기타-기타		경기도	계	49,050,142,000	계	49,050,142,000	계	46,277,183,040	계		계	2,772,958,960
			국비		국비		국비		국비		국비	
		지방도 도로보수원 인건비(자체/지원)	시도비	254,172,000	시도비	254,172,000	시도비	225,668,060	시도비		시도비	28,503,940
			시군구비	48,795,970,000	시군구비	48,795,970,000	시군구비	46,051,514,980	시군구비	시군구비	2,744,455,020	
인력운영비(회계과)	101-01		계	36,606,594,000	계	36,606,594,000	계	34,212,685,170	계		계	2,393,908,830
			국비		국비		국비		국비		국비	
인력운영비	보수		시도비		시도비		시도비	시도비		시도비		
			시군구비	36,606,594,000	시군구비	36,606,594,000	시군구비	34,212,685,170	시군구비	시군구비	시군구비	2,393,908,830
인력운영비(회계과)	101-02		계	3,765,173,000	계	3,765,173,000	계	3,756,013,080	계		계	9,159,920
			국비		국비		국비		국비		국비	
인력운영비	기타적보수		시도비		시도비		시도비	시도비		시도비		
			시군구비	3,765,173,000	시군구비	3,765,173,000	시군구비	3,756,013,080	시군구비	시군구비	시군구비	9,159,920
인력운영비(회계과)	101-03		계	5,579,382,000	계	5,579,382,000	계	5,269,871,600	계		계	309,510,400
			국비		국비		국비		국비		국비	
인력운영비	무기계약근로자보수		시도비	254,172,000	시도비	254,172,000	시도비	225,668,060	시도비		시도비	28,503,940
			시군구비	5,325,210,000	시군구비	5,325,210,000	시군구비	5,044,203,540	시군구비	시군구비	시군구비	281,006,460

(당해) 일반회계

(단위:원)

조직 - 분야 - 부문		부 처	총사업비(예산액)		보조금수령액㉠		집행액㉡		이월액㉢		집행잔액 ㉡=㉠-㉢-㉣	
단 위	목	사업명										
세 부			계	국비	계	국비	계	국비	계	국비	계	국비
인력운영비(회계과)	204-01		계	69,360,000	계	69,360,000	계	69,003,440	계		계	356,560
인력운영비	직책급업무수행경비		국비		국비		국비		국비		국비	
			시도비		시도비		시도비		시도비		시도비	
			시군구비	69,360,000	시군구비	69,360,000	시군구비	69,003,440	시군구비		시군구비	356,560
인력운영비(회계과)	204-02		계	1,292,160,000	계	1,292,160,000	계	1,263,918,140	계		계	28,241,860
인력운영비	직급보조비		국비		국비		국비		국비		국비	
			시도비		시도비		시도비		시도비		시도비	
			시군구비	1,292,160,000	시군구비	1,292,160,000	시군구비	1,263,918,140	시군구비		시군구비	28,241,860
인력운영비(회계과)	204-03		계	270,000,000	계	270,000,000	계	260,242,100	계		계	9,757,900
인력운영비	특정업무경비		국비		국비		국비		국비		국비	
			시도비		시도비		시도비		시도비		시도비	
			시군구비	270,000,000	시군구비	270,000,000	시군구비	260,242,100	시군구비		시군구비	9,757,900
인력운영비(회계과)	304-02		계	1,467,473,000	계	1,467,473,000	계	1,445,449,510	계		계	22,023,490
인력운영비	국민건강보험금		국비		국비		국비		국비		국비	
			시도비		시도비		시도비		시도비		시도비	
			시군구비	1,467,473,000	시군구비	1,467,473,000	시군구비	1,445,449,510	시군구비		시군구비	22,023,490
회계과-일반공공행정-일반행정		경기도	계	11,400,000	계	11,400,000	계	1,088,700	계		계	10,311,300
		공유재산관리(자체/지원)	국비		국비		국비		국비		국비	
			시도비	11,400,000	시도비	11,400,000	시도비	1,088,700	시도비		시도비	10,311,300
			시군구비		시군구비		시군구비		시군구비		시군구비	
국공유 재산 관리	201-01		계	11,000,000	계	11,000,000	계	1,088,700	계		계	9,911,300
국공유 재산 관리	사무관리비		국비		국비		국비		국비		국비	
			시도비	11,000,000	시도비	11,000,000	시도비	1,088,700	시도비		시도비	9,911,300
			시군구비		시군구비		시군구비		시군구비		시군구비	
국공유 재산 관리	202-01		계	400,000	계	400,000	계		계		계	400,000
국공유 재산 관리	국내여비		국비		국비		국비		국비		국비	
			시도비	400,000	시도비	400,000	시도비		시도비		시도비	400,000
			시군구비		시군구비		시군구비		시군구비		시군구비	
회계과-기타-기타		경기도	계	60,000,000	계	60,000,000	계	60,000,000	계		계	
		농촌마을 공동체 사회적 활동 지원(자체/지원)	국비		국비		국비		국비		국비	
			시도비	30,000,000	시도비	30,000,000	시도비	30,000,000	시도비	30,000,000	시도비	30,000,000
			시군구비	30,000,000	시군구비	30,000,000	시군구비	30,000,000	시군구비	30,000,000	시군구비	
인력운영비(회계과)	101-02		계	60,000,000	계	60,000,000	계	60,000,000	계		계	
마을공동체 기반조성사업	기타직보수		국비		국비		국비		국비		국비	
			시도비	30,000,000	시도비	30,000,000	시도비	30,000,000	시도비		시도비	
			시군구비	30,000,000	시군구비	30,000,000	시군구비	30,000,000	시군구비		시군구비	
소 계			계	12,019,882,000	계	12,019,882,000	계	10,666,392,210	계	261,766,200	계	1,091,723,590
			국비	3,702,306,000	국비	3,702,306,000	국비	3,070,734,155	국비		국비	631,571,845
			시도비	5,021,635,000	시도비	5,021,635,000	시도비	4,761,777,538	시도비	130,883,100	시도비	128,974,362
			시군구비	3,295,941,000	시군구비	3,295,941,000	시군구비	2,833,880,517	시군구비	130,883,100	시군구비	331,177,383
일자리경제과-사회복지-노동		고용노동부	계	12,000,000	계	12,000,000	계	12,000,000	계		계	
			국비	8,402,000	국비	8,402,000	국비	8,402,000	국비		국비	
		사업개발비(공모사업)	시도비	540,000	시도비	540,000	시도비	540,000	시도비		시도비	
			시군구비	3,058,000	시군구비	3,058,000	시군구비	3,058,000	시군구비		시군구비	
고용촉진 및 기능인 육성	307-02		계	12,000,000	계	12,000,000	계	12,000,000	계		계	
사회적기업 사업개발비 지원사업	민간경상사업보조		국비	8,402,000	국비	8,402,000	국비	8,402,000	국비		국비	
			시도비	540,000	시도비	540,000	시도비	540,000	시도비		시도비	
			시군구비	3,058,000	시군구비	3,058,000	시군구비	3,058,000	시군구비		시군구비	

(당해) 일반회계

(단위:원)

조직 - 분야 - 부문		부 처	총사업비(예산액)		보조금수령액㉠		집행액㉡		이월액㉢		집행잔액 ㉡=㉠-㉢-㉣	
단 위	목	사업명										
세 부			계	국비	계	국비	계	국비	계	국비	계	국비
일자리경제과-사회복지-노동		고용노동부	계	87,979,000	계	87,979,000	계	61,242,960	계	26,736,040	계	26,736,040
		일자리창출사업	국비	65,976,000	국비	65,976,000	국비	45,932,630	국비	20,043,370	국비	20,043,370
			시도비		시도비		시도비	시도비	시도비	시도비	시도비	시도비
			시군구비	22,003,000	시군구비	22,003,000	시군구비	15,310,330	시군구비	6,692,670	시군구비	6,692,670
고용촉진 및 기능인 육성	307-02		계	87,979,000	계	87,979,000	계	61,242,960	계	26,736,040	계	26,736,040
			국비	65,976,000	국비	65,976,000	국비	45,932,630	국비	20,043,370	국비	20,043,370
지역일자리 창출사업	민간경상사업보조		시도비		시도비		시도비	시도비	시도비	시도비	시도비	시도비
			시군구비	22,003,000	시군구비	22,003,000	시군구비	15,310,330	시군구비	6,692,670	시군구비	6,692,670
일자리경제과-사회복지-노동		고용노동부	계	77,500,000	계	77,500,000	계	75,625,000	계	1,875,000	계	1,875,000
		코로나19 지역고용대응 등 특별지원	국비	70,000,000	국비	70,000,000	국비	68,125,000	국비	1,875,000	국비	1,875,000
			시도비	7,500,000	시도비	7,500,000	시도비	7,500,000	시도비		시도비	
			시군구비		시군구비		시군구비		시군구비		시군구비	
고용촉진 및 기능인 육성	301-01		계	70,000,000	계	70,000,000	계	68,125,000	계	1,875,000	계	1,875,000
			국비	70,000,000	국비	70,000,000	국비	68,125,000	국비	1,875,000	국비	1,875,000
지역·산업맞춤형 일자리창출 지원사업	사회보장적수혜금		시도비		시도비		시도비	시도비	시도비	시도비	시도비	시도비
			시군구비		시군구비		시군구비	시군구비	시군구비	시군구비	시군구비	시군구비
고용촉진 및 기능인 육성	302-02		계	7,500,000	계	7,500,000	계	7,500,000	계		계	
			국비		국비		국비		국비		국비	
지역·산업맞춤형 일자리창출 지원사업	민간인재해및복구활동보상금		시도비	7,500,000	시도비	7,500,000	시도비	7,500,000	시도비		시도비	
			시군구비		시군구비		시군구비		시군구비		시군구비	
일자리경제과-일반공공행정-일반행정		농림축산식품부	계	213,000,000	계	213,000,000	계	140,812,400	계	72,187,600	계	72,187,600
		일반농산어촌개발(농촌)	국비	149,000,000	국비	149,000,000	국비	98,472,220	국비	50,527,780	국비	50,527,780
			시도비		시도비		시도비	시도비	시도비	시도비	시도비	시도비
			시군구비	64,000,000	시군구비	64,000,000	시군구비	42,340,180	시군구비	21,659,820	시군구비	21,659,820
마을공동체 기반조성	201-01		계	40,000,000	계	40,000,000	계	39,388,000	계	612,000	계	612,000
			국비	28,000,000	국비	28,000,000	국비	27,642,060	국비	357,940	국비	357,940
시군역량강화사업	사무관리비		시도비		시도비		시도비	시도비	시도비	시도비	시도비	시도비
			시군구비	12,000,000	시군구비	12,000,000	시군구비	11,745,940	시군구비	254,060	시군구비	254,060
마을공동체 기반조성	201-03		계	50,000,000	계	50,000,000	계	34,488,400	계	15,511,600	계	15,511,600
			국비	34,900,000	국비	34,900,000	국비	23,974,960	국비	10,925,040	국비	10,925,040
시군역량강화사업	행사운영비		시도비		시도비		시도비	시도비	시도비	시도비	시도비	시도비
			시군구비	15,100,000	시군구비	15,100,000	시군구비	10,513,440	시군구비	4,586,560	시군구비	4,586,560
마을공동체 기반조성	207-01		계	30,000,000	계	30,000,000	계	18,400,000	계	11,600,000	계	11,600,000
			국비	21,000,000	국비	21,000,000	국비	12,880,000	국비	8,120,000	국비	8,120,000
시군역량강화사업	연구용역비		시도비		시도비		시도비	시도비	시도비	시도비	시도비	시도비
			시군구비	9,000,000	시군구비	9,000,000	시군구비	5,520,000	시군구비	3,480,000	시군구비	3,480,000
마을공동체 기반조성	301-09		계	5,000,000	계	5,000,000	계		계	5,000,000	계	5,000,000
			국비	3,500,000	국비	3,500,000	국비		국비	3,500,000	국비	3,500,000
시군역량강화사업	행사실비지원금		시도비		시도비		시도비	시도비	시도비	시도비	시도비	시도비
			시군구비	1,500,000	시군구비	1,500,000	시군구비		시군구비	1,500,000	시군구비	1,500,000
마을공동체 기반조성	307-02		계	88,000,000	계	88,000,000	계	48,536,000	계	39,464,000	계	39,464,000
			국비	61,600,000	국비	61,600,000	국비	33,975,200	국비	27,624,800	국비	27,624,800
시군역량강화사업	민간경상사업보조		시도비		시도비		시도비	시도비	시도비	시도비	시도비	시도비
			시군구비	26,400,000	시군구비	26,400,000	시군구비	14,560,800	시군구비	11,839,200	시군구비	11,839,200
일자리경제과-사회복지-노동		행정안전부	계	1,170,000,000	계	1,170,000,000	계	1,103,758,780	계	66,241,220	계	66,241,220
		지역주도형 청년일자리	국비	649,000,000	국비	649,000,000	국비	612,515,150	국비	36,484,850	국비	36,484,850
			시도비	156,300,000	시도비	156,300,000	시도비	147,357,960	시도비	8,942,040	시도비	8,942,040
			시군구비	364,700,000	시군구비	364,700,000	시군구비	343,885,670	시군구비	20,814,330	시군구비	20,814,330

(당해) 일반회계

(단위:원)

조직 - 분야 - 부문		부 처	총사업비(예산액)		보조금수령액㉠		집행액㉡		이월액㉢		집행잔액 ㉡=㉠-㉢	
단 위	목	사업명										
세 부			계	국비	계	국비	계	국비	계	국비	계	국비
실업대책	201-03	지역주도형 청년일자리사업	계	10,500,000	계	10,500,000	계		계		계	10,500,000
			국비	5,250,000	국비	5,250,000	국비		국비		국비	5,250,000
			시도비	1,575,000	시도비	1,575,000	시도비		시도비		시도비	1,575,000
			시군구비	3,675,000	시군구비	3,675,000	시군구비		시군구비		시군구비	3,675,000
실업대책	301-12	지역주도형 청년일자리사업	계	7,500,000	계	7,500,000	계	7,500,000	계		계	
			국비	3,750,000	국비	3,750,000	국비	3,750,000	국비		국비	
			시도비	1,125,000	시도비	1,125,000	시도비	1,125,000	시도비		시도비	
			시군구비	2,625,000	시군구비	2,625,000	시군구비	2,625,000	시군구비		시군구비	
실업대책	307-02	지역주도형 청년일자리사업	계	1,152,000,000	계	1,152,000,000	계	1,096,258,780	계		계	55,741,220
			국비	640,000,000	국비	640,000,000	국비	608,765,150	국비		국비	31,234,850
			시도비	153,600,000	시도비	153,600,000	시도비	146,232,960	시도비		시도비	7,367,040
			시군구비	358,400,000	시군구비	358,400,000	시군구비	341,260,670	시군구비		시군구비	17,139,330
실업대책	308-10	지역주도형 청년일자리사업	계		계		계		계		계	
			국비		국비		국비		국비		국비	
			시도비		시도비		시도비		시도비		시도비	
			시군구비		시군구비		시군구비		시군구비		시군구비	
일자리경제과-사회복지-노동	행정안전부	코로나19 극복 희망일자리사업	계	2,235,623,000	계	2,235,623,000	계	1,660,179,800	계		계	575,443,200
			국비	2,012,061,000	국비	2,012,061,000	국비	1,511,532,555	국비		국비	500,528,445
			시도비		시도비		시도비		시도비		시도비	
			시군구비	223,562,000	시군구비	223,562,000	시군구비	148,647,245	시군구비		시군구비	74,914,755
실업대책	101-04	희망일자리사업	계	2,026,291,000	계	2,026,291,000	계	1,507,269,260	계		계	519,021,740
			국비	1,823,662,000	국비	1,823,662,000	국비	1,372,187,164	국비		국비	451,474,836
			시도비		시도비		시도비		시도비		시도비	
			시군구비	202,629,000	시군구비	202,629,000	시군구비	135,082,096	시군구비		시군구비	67,546,904
실업대책	201-01	희망일자리사업	계	77,800,000	계	77,800,000	계	48,598,700	계		계	29,201,300
			국비	70,020,000	국비	70,020,000	국비	44,997,580	국비		국비	25,022,420
			시도비		시도비		시도비		시도비		시도비	
			시군구비	7,780,000	시군구비	7,780,000	시군구비	3,601,120	시군구비		시군구비	4,178,880
실업대책	206-01	희망일자리사업	계	131,532,000	계	131,532,000	계	104,311,840	계		계	27,220,160
			국비	118,379,000	국비	118,379,000	국비	94,347,811	국비		국비	24,031,189
			시도비		시도비		시도비		시도비		시도비	
			시군구비	13,153,000	시군구비	13,153,000	시군구비	9,964,029	시군구비		시군구비	3,188,971
일자리경제과-사회복지-노동	행정안전부	코로나19 극복 지역일자리사업	계	92,309,000	계	92,309,000	계	73,851,270	계		계	18,457,730
			국비	92,309,000	국비	92,309,000	국비	73,851,270	국비		국비	18,457,730
			시도비		시도비		시도비		시도비		시도비	
			시군구비		시군구비		시군구비		시군구비		시군구비	
실업대책	101-04	지역일자리사업	계	87,309,000	계	87,309,000	계	69,357,870	계		계	17,951,130
			국비	87,309,000	국비	87,309,000	국비	69,357,870	국비		국비	17,951,130
			시도비		시도비		시도비		시도비		시도비	
			시군구비		시군구비		시군구비		시군구비		시군구비	
실업대책	206-01	지역일자리사업	계	5,000,000	계	5,000,000	계	4,493,400	계		계	506,600
			국비	5,000,000	국비	5,000,000	국비	4,493,400	국비		국비	506,600
			시도비		시도비		시도비		시도비		시도비	
			시군구비		시군구비		시군구비		시군구비		시군구비	
일자리경제과-산업·중소기업및에너지-산업·중소기업 일반	행정안전부	지역사랑상품권 발행 지원	계	200,000,000	계	200,000,000	계	197,995,430	계		계	2,004,570
			국비	40,000,000	국비	40,000,000	국비	40,000,000	국비		국비	
			시도비	40,000,000	시도비	40,000,000	시도비	39,122,720	시도비		시도비	877,280
			시군구비	120,000,000	시군구비	120,000,000	시군구비	118,872,710	시군구비		시군구비	1,127,290

(당해) 일반회계

(단위:원)

조직 - 분야 - 부문		부 처	총사업비(예산액)		보조금수령액㉠		집행액㉡		이월액㉢		집행잔액 ㉡=㉠-㉢-㉣	
단 위	목	사업명										
세 부			계	국비	계	국비	계	국비	계	국비	계	국비
지방물가 안정관리	101-04		계	23,400,000	계	23,400,000	계	21,645,430	계		계	1,754,570
지역사랑상품권 발행지원	기간제근로자등보수		국비	6,000,000	국비	6,000,000	국비	6,000,000	국비		국비	
			시도비	6,000,000	시도비	6,000,000	시도비	5,122,720	시도비	877,280	시도비	877,280
			시군구비	11,400,000	시군구비	11,400,000	시군구비	10,522,710	시군구비	877,290	시군구비	877,290
지방물가 안정관리	201-01		계	59,600,000	계	59,600,000	계	59,350,000	계		계	250,000
지역사랑상품권 발행지원	사무관리비		국비	4,000,000	국비	4,000,000	국비	4,000,000	국비		국비	
			시도비	4,000,000	시도비	4,000,000	시도비	4,000,000	시도비		시도비	
			시군구비	51,600,000	시군구비	51,600,000	시군구비	51,350,000	시군구비	250,000	시군구비	250,000
지방물가 안정관리	301-12		계	117,000,000	계	117,000,000	계	117,000,000	계		계	
지역사랑상품권 발행지원	기타보상금		국비	30,000,000	국비	30,000,000	국비	30,000,000	국비		국비	
			시도비	30,000,000	시도비	30,000,000	시도비	30,000,000	시도비		시도비	
			시군구비	57,000,000	시군구비	57,000,000	시군구비	57,000,000	시군구비		시군구비	
일자리경제과-산업·중소기업및에너지-산업·중소기업 일반		행정안전부	계	560,000,000	계	560,000,000	계	560,000,000	계		계	
		지역사랑상품권 발행지원(추경)	국비	448,000,000	국비	448,000,000	국비	448,000,000	국비		국비	
			시도비	56,000,000	시도비	56,000,000	시도비	56,000,000	시도비		시도비	
			시군구비	56,000,000	시군구비	56,000,000	시군구비	56,000,000	시군구비		시군구비	
지방물가 안정관리	301-12		계	560,000,000	계	560,000,000	계	560,000,000	계		계	
가평사랑상품권 발행지원(추가)	기타보상금		국비	448,000,000	국비	448,000,000	국비	448,000,000	국비		국비	
			시도비	56,000,000	시도비	56,000,000	시도비	56,000,000	시도비		시도비	
			시군구비	56,000,000	시군구비	56,000,000	시군구비	56,000,000	시군구비		시군구비	
일자리경제과-산업·중소기업및에너지-산업·중소기업 일반		행정안전부	계	31,000,000	계	31,000,000	계	31,000,000	계		계	
		지역사랑상품권 발행지원(추경-본예산)	국비	31,000,000	국비	31,000,000	국비	31,000,000	국비		국비	
			시도비		시도비		시도비		시도비		시도비	
			시군구비		시군구비		시군구비		시군구비		시군구비	
지방물가 안정관리	301-12		계	31,000,000	계	31,000,000	계	31,000,000	계		계	
가평사랑상품권 발행 추가 지원(국비)	기타보상금		국비	31,000,000	국비	31,000,000	국비	31,000,000	국비		국비	
			시도비		시도비		시도비		시도비		시도비	
			시군구비		시군구비		시군구비		시군구비		시군구비	
일자리경제과-사회복지-노동		행정안전부	계	50,000,000	계	50,000,000	계	50,000,000	계		계	
		마을기업 육성사업	국비	25,000,000	국비	25,000,000	국비	25,000,000	국비		국비	
			시도비		시도비		시도비		시도비		시도비	
			시군구비	25,000,000	시군구비	25,000,000	시군구비	25,000,000	시군구비		시군구비	
고용촉진 및 기능인 육성	307-02		계	50,000,000	계	50,000,000	계	50,000,000	계		계	
마을기업 발굴육성 지원사업	민간경상사업보조		국비	25,000,000	국비	25,000,000	국비	25,000,000	국비		국비	
			시도비		시도비		시도비		시도비		시도비	
			시군구비	25,000,000	시군구비	25,000,000	시군구비	25,000,000	시군구비		시군구비	
일자리경제과-사회복지-노동		행정안전부	계	163,116,000	계	163,116,000	계	155,806,660	계		계	7,309,340
		지역공동체일자리	국비	81,558,000	국비	81,558,000	국비	77,903,330	국비	3,654,670	국비	3,654,670
			시도비		시도비		시도비		시도비		시도비	
			시군구비	81,558,000	시군구비	81,558,000	시군구비	77,903,330	시군구비	3,654,670	시군구비	3,654,670
실업대책	101-04		계	149,000,000	계	149,000,000	계	146,221,910	계		계	2,778,090
지역공동체일자리사업	기간제근로자등보수		국비	74,500,000	국비	74,500,000	국비	73,110,955	국비	1,389,045	국비	1,389,045
			시도비		시도비		시도비		시도비		시도비	
			시군구비	74,500,000	시군구비	74,500,000	시군구비	73,110,955	시군구비	1,389,045	시군구비	1,389,045
실업대책	201-01		계	8,816,000	계	8,816,000	계	4,588,550	계		계	4,227,450
지역공동체일자리사업	사무관리비		국비	4,408,000	국비	4,408,000	국비	2,294,275	국비	2,113,725	국비	2,113,725
			시도비		시도비		시도비		시도비		시도비	
			시군구비	4,408,000	시군구비	4,408,000	시군구비	2,294,275	시군구비	2,113,725	시군구비	2,113,725

(당해) 일반회계

(단위:원)

조직 - 분야 - 부문		부 처	총사업비(예산액)		보조금수령액㉠		집행액㉡		이월액㉢		집행잔액 ㉡=㉠-㉢-㉣	
단 위	목	사업명										
세 부			계	국비	계	국비	계	국비	계	국비	계	국비
실업대책	206-01		계	5,300,000	계	5,300,000	계	4,996,200	계	303,800	계	303,800
			국비	2,650,000	국비	2,650,000	국비	2,498,100	국비	151,900	국비	151,900
지역공동체일자리사업	재료비		시도비		시도비		시도비		시도비		시도비	
			시군구비	2,650,000	시군구비	2,650,000	시군구비	2,498,100	시군구비	151,900	시군구비	151,900
일자리경제과-산업·중소기업및에너지-산업진흥·고도화		중소벤처기업부	계	130,000,000	계	130,000,000	계	69,592,120	계	60,407,880	계	60,407,880
			국비	30,000,000	국비	30,000,000	국비	30,000,000	국비		국비	
		소상공인역량강화(소상공인 피해점포 지원)	시도비		시도비		시도비		시도비		시도비	
			시군구비	100,000,000	시군구비	100,000,000	시군구비	39,592,120	시군구비	60,407,880	시군구비	60,407,880
중소기업 성장 지원	301-12		계	130,000,000	계	130,000,000	계	69,592,120	계	60,407,880	계	60,407,880
			국비	30,000,000	국비	30,000,000	국비	30,000,000	국비		국비	
소상공인 점포 재개장 지원사업	기타보상금		시도비		시도비		시도비		시도비		시도비	
			시군구비	100,000,000	시군구비	100,000,000	시군구비	39,592,120	시군구비	60,407,880	시군구비	60,407,880
일자리경제과-산업·중소기업및에너지-산업진흥·고도화		경기도	계	159,000,000	계	159,000,000	계	152,339,370	계	6,660,630	계	6,660,630
			국비		국비		국비		국비		국비	
		소규모 기업환경 개선사업(자체/지원)	시도비	80,000,000	시도비	80,000,000	시도비	79,658,185	시도비	341,815	시도비	341,815
			시군구비	79,000,000	시군구비	79,000,000	시군구비	72,681,185	시군구비	6,318,815	시군구비	6,318,815
중소기업 성장 지원	401-01		계	98,000,000	계	98,000,000	계	91,500,370	계	6,499,630	계	6,499,630
			국비		국비		국비		국비		국비	
소규모 기업환경 개선사업	시설비		시도비	46,000,000	시도비	46,000,000	시도비	45,750,185	시도비	249,815	시도비	249,815
			시군구비	52,000,000	시군구비	52,000,000	시군구비	45,750,185	시군구비	6,249,815	시군구비	6,249,815
중소기업 성장 지원	402-02		계	61,000,000	계	61,000,000	계	60,839,000	계	161,000	계	161,000
			국비		국비		국비		국비		국비	
소규모 기업환경 개선사업	민간자본사업보조(이전재원)		시도비	34,000,000	시도비	34,000,000	시도비	33,908,000	시도비	92,000	시도비	92,000
			시군구비	27,000,000	시군구비	27,000,000	시군구비	26,931,000	시군구비	69,000	시군구비	69,000
일자리경제과-사회복지-노동		경기도	계	250,415,000	계	250,415,000	계	237,712,730	계	12,702,270	계	12,702,270
			국비		국비		국비		국비		국비	
		시군일자리센터 운영지원(자체/지원)	시도비	60,724,000	시도비	60,724,000	시도비	60,724,000	시도비		시도비	
			시군구비	189,691,000	시군구비	189,691,000	시군구비	176,988,730	시군구비	12,702,270	시군구비	12,702,270
고용촉진 및 기능인 육성	101-03		계	250,415,000	계	250,415,000	계	237,712,730	계	12,702,270	계	12,702,270
			국비		국비		국비		국비		국비	
일자리센터 운영지원	무기계약근로자보수		시도비	60,724,000	시도비	60,724,000	시도비	60,724,000	시도비		시도비	
			시군구비	189,691,000	시군구비	189,691,000	시군구비	176,988,730	시군구비	12,702,270	시군구비	12,702,270
일자리경제과-산업·중소기업및에너지-에너지및자원개발		경기도	계	617,218,000	계	617,218,000	계	617,218,000	계		계	
			국비		국비		국비		국비		국비	
		도시가스 공급확대(자체/지원)	시도비	258,680,000	시도비	258,680,000	시도비	258,680,000	시도비		시도비	
			시군구비	358,538,000	시군구비	358,538,000	시군구비	358,538,000	시군구비		시군구비	
효율적인 에너지 이용	402-01		계	99,858,000	계	99,858,000	계	99,858,000	계		계	
			국비		국비		국비		국비		국비	
도시가스 공급사업	민간자본사업보조(자체재원)		시도비		시도비		시도비		시도비		시도비	
			시군구비	99,858,000	시군구비	99,858,000	시군구비	99,858,000	시군구비		시군구비	
효율적인 에너지 이용	402-02		계	517,360,000	계	517,360,000	계	517,360,000	계		계	
			국비		국비		국비		국비		국비	
도시가스 공급사업	민간자본사업보조(이전재원)		시도비	258,680,000	시도비	258,680,000	시도비	258,680,000	시도비		시도비	
			시군구비	258,680,000	시군구비	258,680,000	시군구비	258,680,000	시군구비		시군구비	
일자리경제과-일반공공행정-일반행정		경기도	계	60,000,000	계	60,000,000	계	39,503,000	계	20,497,000	계	20,497,000
			국비		국비		국비		국비		국비	
		마을공동체 주민제안 공모사업(자체/지원)	시도비	18,000,000	시도비	18,000,000	시도비	11,850,900	시도비	6,149,100	시도비	6,149,100
			시군구비	42,000,000	시군구비	42,000,000	시군구비	27,652,100	시군구비	14,347,900	시군구비	14,347,900

(당해) 일반회계

(단위:원)

조직 - 분야 - 부문		부 처	총사업비(예산액)		보조금수령액㉠		집행액㉡		이월액㉢		집행잔액 ㉡=㉠-㉢-㉣	
단 위	목	사업명										
세 부			계	국비	계	국비	계	국비	계	국비	계	국비
마을공동체 기반조성	307-02		계	20,000,000	계	20,000,000	계	20,000,000	계		계	
주민제안 공모사업	민간경상사업보조		국비		국비		국비		국비		국비	
			시도비	6,000,000	시도비	6,000,000	시도비	6,000,000	시도비		시도비	
			시군구비	14,000,000	시군구비	14,000,000	시군구비	14,000,000	시군구비		시군구비	
마을공동체 기반조성	402-02		계	40,000,000	계	40,000,000	계	19,503,000	계		계	20,497,000
주민제안 공모사업	민간자본사업보조 (이전재원)		국비		국비		국비		국비		국비	
			시도비	12,000,000	시도비	12,000,000	시도비	5,850,900	시도비		시도비	6,149,100
			시군구비	28,000,000	시군구비	28,000,000	시군구비	13,652,100	시군구비		시군구비	14,347,900
일자리경제과-사회복지-노동		경기도 사회적경제 창업교육(자체/지원)	계	33,000,000	계	33,000,000	계	31,268,900	계		계	1,731,100
			국비		국비		국비		국비		국비	
			시도비	16,500,000	시도비	16,500,000	시도비	15,634,450	시도비		시도비	865,550
			시군구비	16,500,000	시군구비	16,500,000	시군구비	15,634,450	시군구비		시군구비	865,550
고용촉진 및 기능인 육성	201-03		계	33,000,000	계	33,000,000	계	31,268,900	계		계	1,731,100
사회적경제 창업교육 지원	행사운영비		국비		국비		국비		국비		국비	
			시도비	16,500,000	시도비	16,500,000	시도비	15,634,450	시도비		시도비	865,550
			시군구비	16,500,000	시군구비	16,500,000	시군구비	15,634,450	시군구비		시군구비	865,550
일자리경제과-산업·중소기업및에너지-에너지및자원개발		경기도 에너지기금사업	계	39,500,000	계	39,500,000	계	39,500,000	계		계	
			국비		국비		국비		국비		국비	
			시도비	39,500,000	시도비	39,500,000	시도비	39,500,000	시도비		시도비	
			시군구비		시군구비		시군구비		시군구비		시군구비	
효율적인 에너지 이용	402-02		계	39,500,000	계	39,500,000	계	39,500,000	계		계	
태양광발전시설 주변지역 주민지원 사업	민간자본사업보조 (이전재원)		국비		국비		국비		국비		국비	
			시도비	39,500,000	시도비	39,500,000	시도비	39,500,000	시도비		시도비	
			시군구비		시군구비		시군구비		시군구비		시군구비	
일자리경제과-사회복지-노동		경기도 일자리 정책마켓(자체/지원)	계	300,000,000	계	300,000,000	계	289,682,140	계		계	10,317,860
			국비		국비		국비		국비		국비	
			시도비	210,000,000	시도비	210,000,000	시도비	202,777,498	시도비		시도비	7,222,502
			시군구비	90,000,000	시군구비	90,000,000	시군구비	86,904,642	시군구비		시군구비	3,095,358
실업대책	101-04		계	289,450,000	계	289,450,000	계	282,905,800	계		계	6,544,200
상권활력을 위한 경기도 일자리 정책마켓사업	기간제근로자등보수		국비		국비		국비		국비		국비	
			시도비	202,615,000	시도비	202,615,000	시도비	198,034,060	시도비		시도비	4,580,940
			시군구비	86,835,000	시군구비	86,835,000	시군구비	84,871,740	시군구비		시군구비	1,963,260
실업대책	201-01		계	7,550,000	계	7,550,000	계	6,656,900	계		계	893,100
상권활력을 위한 경기도 일자리 정책마켓사업	사무관리비		국비		국비		국비		국비		국비	
			시도비	5,285,000	시도비	5,285,000	시도비	4,659,830	시도비		시도비	625,170
			시군구비	2,265,000	시군구비	2,265,000	시군구비	1,997,070	시군구비		시군구비	267,930
실업대책	201-02		계	3,000,000	계	3,000,000	계	119,440	계		계	2,880,560
상권활력을 위한 경기도 일자리 정책마켓사업	공공운영비		국비		국비		국비		국비		국비	
			시도비	2,100,000	시도비	2,100,000	시도비	83,608	시도비		시도비	2,016,392
			시군구비	900,000	시군구비	900,000	시군구비	35,832	시군구비		시군구비	864,168
일자리경제과-일반공공행정-일반행정		경기도 경기 행복마을관리소 설치 운영(자체/지원)	계	301,500,000	계	301,500,000	계	140,000,000	계		계	161,500,000
			국비		국비		국비		국비		국비	
			시도비	150,750,000	시도비	150,750,000	시도비	70,000,000	시도비		시도비	80,750,000
			시군구비	150,750,000	시군구비	150,750,000	시군구비	70,000,000	시군구비		시군구비	80,750,000
마을공동체 기반조성	307-02		계	246,500,000	계	246,500,000	계	85,000,000	계		계	161,500,000
경기 행복마을관리소 설치 및 운영	민간경상사업보조		국비		국비		국비		국비		국비	
			시도비	123,250,000	시도비	123,250,000	시도비	42,500,000	시도비		시도비	80,750,000
			시군구비	123,250,000	시군구비	123,250,000	시군구비	42,500,000	시군구비		시군구비	80,750,000

(당해) 일반회계

(단위:원)

조직 - 분야 - 부문		부 처	총사업비(예산액)		보조금수령액㉠		집행액㉡		이월액㉢		집행잔액 ㉡=㉠-㉢-㉣	
단 위	목	사업명										
세 부			계	국비	계	국비	계	국비	계	국비	계	국비
마을공동체 기반조성	402-02		계	55,000,000	계	55,000,000	계	55,000,000	계	55,000,000	계	55,000,000
경기 행복마을관리소 설치 및 운영	민간자본사업보조 (이전재원)		국비		국비		국비		국비		국비	
			시도비	27,500,000	시도비	27,500,000	시도비	27,500,000	시도비	27,500,000	시도비	27,500,000
			시군구비	27,500,000	시군구비	27,500,000	시군구비	27,500,000	시군구비	27,500,000	시군구비	27,500,000
일자리경제과-일반공공행정-일반행정		경기도	계	18,050,000	계	18,050,000	계	18,050,000	계	18,050,000	계	18,050,000
		마을자치 공동체지원 공모사업(자체/지원)	국비		국비		국비		국비		국비	
			시도비	9,025,000	시도비	9,025,000	시도비	9,025,000	시도비	9,025,000	시도비	9,025,000
			시군구비	9,025,000	시군구비	9,025,000	시군구비	9,025,000	시군구비	9,025,000	시군구비	9,025,000
마을공동체 기반조성	307-02		계	18,050,000	계	18,050,000	계	18,050,000	계	18,050,000	계	18,050,000
마을공동체 활성화	민간경상사업보조		국비		국비		국비		국비		국비	
			시도비	9,025,000	시도비	9,025,000	시도비	9,025,000	시도비	9,025,000	시도비	9,025,000
			시군구비	9,025,000	시군구비	9,025,000	시군구비	9,025,000	시군구비	9,025,000	시군구비	9,025,000
일자리경제과-산업·중소기업및에너지-산업진흥·고도화		경기도	계	8,272,000	계	8,272,000	계	8,272,000	계	8,272,000	계	8,272,000
		전통시장 화재알림시설 설치사업(기금/지원)	국비		국비		국비		국비		국비	
			시도비	4,596,000	시도비	4,596,000	시도비	4,596,000	시도비	4,596,000	시도비	4,596,000
			시군구비	3,676,000	시군구비	3,676,000	시군구비	3,676,000	시군구비	3,676,000	시군구비	3,676,000
시장 시설관리 및 운영	307-02		계	8,272,000	계	8,272,000	계	8,272,000	계	8,272,000	계	8,272,000
시장 관리 및 유지보수	민간경상사업보조		국비		국비		국비		국비		국비	
			시도비	4,596,000	시도비	4,596,000	시도비	4,596,000	시도비	4,596,000	시도비	4,596,000
			시군구비	3,676,000	시군구비	3,676,000	시군구비	3,676,000	시군구비	3,676,000	시군구비	3,676,000
일자리경제과-일반공공행정-일반행정		경기도	계	5,000,000	계	5,000,000	계	5,000,000	계	5,000,000	계	5,000,000
		청년공동체 활동지원 공모사업(자체/지원)	국비		국비		국비		국비		국비	
			시도비	2,500,000	시도비	2,500,000	시도비	2,500,000	시도비	2,500,000	시도비	2,500,000
			시군구비	2,500,000	시군구비	2,500,000	시군구비	2,500,000	시군구비	2,500,000	시군구비	2,500,000
마을공동체 기반조성	307-02		계	5,000,000	계	5,000,000	계	5,000,000	계	5,000,000	계	5,000,000
마을공동체 활성화	민간경상사업보조		국비		국비		국비		국비		국비	
			시도비	2,500,000	시도비	2,500,000	시도비	2,500,000	시도비	2,500,000	시도비	2,500,000
			시군구비	2,500,000	시군구비	2,500,000	시군구비	2,500,000	시군구비	2,500,000	시군구비	2,500,000
일자리경제과-산업·중소기업및에너지-산업진흥·고도화		경기도	계	23,400,000	계	23,400,000	계	23,400,000	계	23,400,000	계	23,400,000
		기술닥터(자체/지원)	국비		국비		국비		국비		국비	
			시도비	1,020,000	시도비	1,020,000	시도비	1,020,000	시도비	1,020,000	시도비	1,020,000
			시군구비	22,380,000	시군구비	22,380,000	시군구비	22,380,000	시군구비	22,380,000	시군구비	22,380,000
중소기업 성장 지원	308-10		계	23,400,000	계	23,400,000	계	23,400,000	계	23,400,000	계	23,400,000
중소기업 및 소상공인 지원	공기관등에대한경상적위탁사업비		국비		국비		국비		국비		국비	
			시도비	1,020,000	시도비	1,020,000	시도비	1,020,000	시도비	1,020,000	시도비	1,020,000
			시군구비	22,380,000	시군구비	22,380,000	시군구비	22,380,000	시군구비	22,380,000	시군구비	22,380,000
일자리경제과-산업·중소기업및에너지-에너지및자원개발		경기도	계	4,782,000,000	계	4,782,000,000	계	4,782,000,000	계	4,782,000,000	계	4,782,000,000
		기초생활기반확충(LPG배관망설치사업)(균특/지원)	국비		국비		국비		국비		국비	
			시도비	3,710,000,000	시도비	3,710,000,000	시도비	3,710,000,000	시도비	3,710,000,000	시도비	3,710,000,000
			시군구비	1,072,000,000	시군구비	1,072,000,000	시군구비	1,072,000,000	시군구비	1,072,000,000	시군구비	1,072,000,000
효율적인 에너지 이용	402-01		계	800,000,000	계	800,000,000	계	800,000,000	계	800,000,000	계	800,000,000
LPG 배관망 시범사업(북면)	민간자본사업보조(자체재원)		국비		국비		국비		국비		국비	
			시도비		시도비		시도비		시도비		시도비	
			시군구비	800,000,000	시군구비	800,000,000	시군구비	800,000,000	시군구비	800,000,000	시군구비	800,000,000
효율적인 에너지 이용	402-02		계	3,640,000,000	계	3,640,000,000	계	3,640,000,000	계	3,640,000,000	계	3,640,000,000
LPG 배관망 시범사업(북면)	민간자본사업보조(이전재원)		국비		국비		국비		국비		국비	
			시도비	3,520,000,000	시도비	3,520,000,000	시도비	3,520,000,000	시도비	3,520,000,000	시도비	3,520,000,000
			시군구비	120,000,000	시군구비	120,000,000	시군구비	120,000,000	시군구비	120,000,000	시군구비	120,000,000

(당해) 일반회계

(단위:원)

조직 - 분야 - 부문		부 처	총사업비(예산액)		보조금수령액㉠		집행액㉡		이월액㉢		집행잔액 ㉡=㉠-㉢-㉣	
단 위	목	사업명										
세 부			계	국비	계	국비	계	국비	계	국비	계	국비
효율적인 에너지 이용	402-02		계	342,000,000	계	342,000,000	계	342,000,000	계		계	
LPG 소형저장탱크 보급사업	민간자본사업보조 (이전재원)		국비		국비		국비		국비		국비	
			시도비	190,000,000	시도비	190,000,000	시도비	190,000,000	시도비		시도비	
			시군구비	152,000,000	시군구비	152,000,000	시군구비	152,000,000	시군구비		시군구비	
일자리경제과-산업·중소기업및에너지-산업진흥·고도화	경기도	시군 전통시장 활성화지원(자체/지원)	계	400,000,000	계	400,000,000	계	90,581,650	계	261,766,200	계	47,652,150
			국비		국비		국비		국비		국비	
			시도비	200,000,000	시도비	200,000,000	시도비	45,290,825	시도비	130,883,100	시도비	23,826,075
			시군구비	200,000,000	시군구비	200,000,000	시군구비	45,290,825	시군구비	130,883,100	시군구비	23,826,075
시장 시설관리 및 운영	201-01		계	20,000,000	계	20,000,000	계	16,981,650	계		계	3,018,350
전통시장 활성화 지원사업	사무관리비		국비		국비		국비		국비		국비	
			시도비	10,000,000	시도비	10,000,000	시도비	8,490,825	시도비		시도비	1,509,175
			시군구비	10,000,000	시군구비	10,000,000	시군구비	8,490,825	시군구비		시군구비	1,509,175
시장 시설관리 및 운영	201-03		계	80,000,000	계	80,000,000	계	73,600,000	계		계	6,400,000
전통시장 활성화 지원사업	행사운영비		국비		국비		국비		국비		국비	
			시도비	40,000,000	시도비	40,000,000	시도비	36,800,000	시도비		시도비	3,200,000
			시군구비	40,000,000	시군구비	40,000,000	시군구비	36,800,000	시군구비		시군구비	3,200,000
시장 시설관리 및 운영	401-01		계	300,000,000	계	300,000,000	계		계	261,766,200	계	38,233,800
전통시장 활성화 지원사업	시설비		국비		국비		국비		국비		국비	
			시도비	150,000,000	시도비	150,000,000	시도비		시도비	130,883,100	시도비	19,116,900
			시군구비	150,000,000	시군구비	150,000,000	시군구비		시군구비	130,883,100	시군구비	19,116,900
소 계			계	13,425,220,000	계	13,400,220,000	계	3,231,138,650	계	9,750,119,960	계	418,961,390
			국비	3,657,359,000	국비	3,632,359,000	국비	937,751,945	국비	2,681,243,400	국비	13,363,655
			시도비	1,891,049,000	시도비	1,891,049,000	시도비	788,463,238	시도비	923,724,288	시도비	178,861,474
			시군구비	7,876,812,000	시군구비	7,876,812,000	시군구비	1,504,923,467	시군구비	6,145,152,272	시군구비	226,736,261
문화체육과-문화및관광-문화예술	문화체육관광부	통합문화체육관광이용권	계	246,060,000	계	246,060,000	계	246,060,000	계		계	
			국비	169,290,000	국비	169,290,000	국비	169,290,000	국비		국비	
			시도비	11,520,000	시도비	11,520,000	시도비	11,520,000	시도비		시도비	
			시군구비	65,250,000	시군구비	65,250,000	시군구비	65,250,000	시군구비		시군구비	
지역문화예술 진흥	307-02		계	246,060,000	계	246,060,000	계	246,060,000	계		계	
			국비	169,290,000	국비	169,290,000	국비	169,290,000	국비		국비	
문화바우처 사업	민간경상사업보조		시도비	11,520,000	시도비	11,520,000	시도비	11,520,000	시도비		시도비	
			시군구비	65,250,000	시군구비	65,250,000	시군구비	65,250,000	시군구비		시군구비	
문화체육과-문화및관광-체육	문화체육관광부	스포츠강좌이용권 지원	계	36,480,000	계	36,480,000	계	33,040,000	계		계	3,440,000
			국비	25,536,000	국비	25,536,000	국비	23,128,000	국비		국비	2,408,000
			시도비	5,472,000	시도비	5,472,000	시도비	4,956,000	시도비		시도비	516,000
			시군구비	5,472,000	시군구비	5,472,000	시군구비	4,956,000	시군구비		시군구비	516,000
생활체육 육성	307-02		계	36,480,000	계	36,480,000	계	33,040,000	계		계	3,440,000
			국비	25,536,000	국비	25,536,000	국비	23,128,000	국비		국비	2,408,000
체육바우처 시범사업	민간경상사업보조		시도비	5,472,000	시도비	5,472,000	시도비	4,956,000	시도비		시도비	516,000
			시군구비	5,472,000	시군구비	5,472,000	시군구비	4,956,000	시군구비		시군구비	516,000
문화체육과-문화및관광-문화재	문화체육관광부	한지분야 지원	계	50,000,000	계	25,000,000	계		계	25,000,000	계	
			국비	25,000,000	국비		국비		국비		국비	
			시도비		시도비		시도비		시도비		시도비	
			시군구비	25,000,000	시군구비	25,000,000	시군구비		시군구비	25,000,000	시군구비	
전통문화 및 문화재 보호	201-01		계	6,500,000	계	3,250,000	계		계	3,250,000	계	
한지 수요 활성화 지원 사업	사무관리비		국비	3,250,000	국비		국비		국비		국비	
			시도비		시도비		시도비		시도비		시도비	
			시군구비	3,250,000	시군구비	3,250,000	시군구비		시군구비	3,250,000	시군구비	

(당해) 일반회계

(단위:원)

조직 - 분야 - 부문		부 처	총사업비(예산액)	보조금수령액㉠	집행액㉡	이월액㉢	집행잔액 ㉡=㉠-㉢
단 위	목	사업명					
세 부							
전통문화 및 문화재 보호	307-02		계 5,900,000 국비 2,950,000	계 2,950,000 국비	계 국비	계 2,950,000 국비	계 국비
한지 수요 활성화 지원 사업	민간경상사업보조		시도비 시군구비 2,950,000	시도비 시군구비 2,950,000	시도비 시군구비	시도비 시군구비 2,950,000	시도비 시군구비
전통문화 및 문화재 보호	401-01		계 37,600,000 국비 18,800,000	계 18,800,000 국비	계 국비	계 18,800,000 국비	계 국비
한지 수요 활성화 지원 사업	시설비		시도비 시군구비 18,800,000	시도비 시군구비 18,800,000	시도비 시군구비	시도비 시군구비 18,800,000	시도비 시군구비
문화체육과-문화및관광-체육		문화체육관광부	계 3,404,000,000 국비	계 3,404,000,000 국비	계 205,455,380 국비	계 3,198,544,620 국비	계 국비
		체육진흥시설지원(생활)	시도비 시군구비 3,404,000,000	시도비 시군구비 3,404,000,000	시도비 시군구비 205,455,380	시도비 시군구비 3,198,544,620	시도비 시군구비
체육기반시설 확충(자체)	401-01		계 2,567,000,000 국비	계 2,567,000,000 국비	계 205,455,380 국비	계 2,361,544,620 국비	계 국비
북면생활체육공원 조성	시설비		시도비 시군구비 2,567,000,000	시도비 시군구비 2,567,000,000	시도비 시군구비 205,455,380	시도비 시군구비 2,361,544,620	시도비 시군구비
체육기반시설 확충(자체)	401-03		계 20,000,000 국비	계 20,000,000 국비	계 국비	계 20,000,000 국비	계 국비
북면생활체육공원 조성	시설부대비		시도비 시군구비 20,000,000	시도비 시군구비 20,000,000	시도비 시군구비	시도비 시군구비 20,000,000	시도비 시군구비
체육기반시설 확충(보조)	401-01		계 817,000,000 국비	계 817,000,000 국비	계 국비	계 817,000,000 국비	계 국비
가평테니스장 전천후 비가림 설치	시설비		시도비 시군구비 817,000,000	시도비 시군구비 817,000,000	시도비 시군구비	시도비 시군구비 817,000,000	시도비 시군구비
문화체육과-문화및관광-체육		문화체육관광부	계 200,000,000 국비 100,000,000	계 200,000,000 국비 100,000,000	계 178,088,690 국비 89,044,345	계 국비	계 21,911,310 국비 10,955,655
		공공체육시설 개보수 지원	시도비 시군구비 100,000,000	시도비 시군구비 100,000,000	시도비 시군구비 89,044,345	시도비 시군구비	시도비 시군구비 10,955,655
체육기반시설 확충(보조)	401-01		계 200,000,000 국비 100,000,000	계 200,000,000 국비 100,000,000	계 178,088,690 국비 89,044,345	계 국비	계 21,911,310 국비 10,955,655
공공체육시설 개보수	시설비		시도비 시군구비 100,000,000	시도비 시군구비 100,000,000	시도비 시군구비 89,044,345	시도비 시군구비	시도비 시군구비 10,955,655
문화체육과-문화및관광-체육		문화체육관광부	계 3,000,000,000 국비 2,500,000,000	계 3,000,000,000 국비 2,500,000,000	계 국비	계 3,000,000,000 국비 2,500,000,000	계 국비
		국민체육센터 건립지원	시도비 시군구비 500,000,000	시도비 시군구비 500,000,000	시도비 시군구비	시도비 시군구비 500,000,000	시도비 시군구비
생활형 국민체육센터 건립(보조)	401-01		계 1,500,000,000 국비 1,000,000,000	계 1,500,000,000 국비 1,000,000,000	계 국비	계 1,500,000,000 국비 1,000,000,000	계 국비
조종 반다비 문화체육센터 건립	시설비		시도비 시군구비 500,000,000	시도비 시군구비 500,000,000	시도비 시군구비	시도비 시군구비 500,000,000	시도비 시군구비
생활형 국민체육센터 건립(보조)	401-01		계 1,000,000,000 국비 1,000,000,000	계 1,000,000,000 국비 1,000,000,000	계 국비	계 1,000,000,000 국비 1,000,000,000	계 국비
설악 반다비 문화체육센터 건립	시설비		시도비 시군구비	시도비 시군구비	시도비 시군구비	시도비 시군구비	시도비 시군구비
생활형 국민체육센터 건립(보조)	401-01		계 500,000,000 국비 500,000,000	계 500,000,000 국비 500,000,000	계 국비	계 500,000,000 국비 500,000,000	계 국비
설악 반다비 문화체육센터 건립(제로에너지 시설 조성)	시설비		시도비 시군구비	시도비 시군구비	시도비 시군구비	시도비 시군구비	시도비 시군구비

(당해) 일반회계

(단위:원)

조직 - 분야 - 부문		부 처	총사업비(예산액)		보조금수령액㉠		집행액㉡		이월액㉢		집행잔액 ㉡=㉠-㉢-㉣	
단 위	목	사업명										
세 부			계	국비	계	국비	계	국비	계	국비	계	국비
문화체육과-문화및관광-문화예술		문화체육관광부	계	415,485,000	계	415,485,000	계	281,582,000	계	133,903,000	계	
		공공미술 프로젝트(제3차 추경-지자체)	국비	332,388,000	국비	332,388,000	국비	225,265,600	국비	107,122,400	국비	
향토문화 발굴 및 육성		201-01	시도비		시도비		시도비		시도비		시도비	
			시군구비	83,097,000	시군구비	83,097,000	시군구비	56,316,400	시군구비	26,780,600	시군구비	
공공미술 프로젝트		사무관리비	계	15,485,000	계	15,485,000	계	1,582,000	계	13,903,000	계	
			국비	12,388,000	국비	12,388,000	국비	1,265,600	국비	11,122,400	국비	
향토문화 발굴 및 육성		307-02	시도비		시도비		시도비		시도비		시도비	
			시군구비	3,097,000	시군구비	3,097,000	시군구비	316,400	시군구비	2,780,600	시군구비	
공공미술 프로젝트		민간경상사업보조	계	400,000,000	계	400,000,000	계	280,000,000	계	120,000,000	계	
			국비	320,000,000	국비	320,000,000	국비	224,000,000	국비	96,000,000	국비	
문화체육과-문화및관광-체육		문화체육관광부	시도비		시도비		시도비		시도비		시도비	
			시군구비	80,000,000	시군구비	80,000,000	시군구비	56,000,000	시군구비	24,000,000	시군구비	
생활체육 육성		307-02	계	231,744,000	계	231,744,000	계	231,744,000	계		계	
			국비	115,872,000	국비	115,872,000	국비	115,872,000	국비		국비	
생활체육지도자 배치		민간경상사업보조	시도비	57,936,000	시도비	57,936,000	시도비	57,936,000	시도비		시도비	
			시군구비	57,936,000	시군구비	57,936,000	시군구비	57,936,000	시군구비		시군구비	
생활체육 육성		307-02	계	173,808,000	계	173,808,000	계	173,808,000	계		계	
			국비	86,904,000	국비	86,904,000	국비	86,904,000	국비		국비	
생활체육지도자 배치(어르신)		민간경상사업보조	시도비	43,452,000	시도비	43,452,000	시도비	43,452,000	시도비		시도비	
			시군구비	43,452,000	시군구비	43,452,000	시군구비	43,452,000	시군구비		시군구비	
문화체육과-문화및관광-체육		문화체육관광부	계	57,936,000	계	57,936,000	계	57,936,000	계		계	
			국비	28,968,000	국비	28,968,000	국비	28,968,000	국비		국비	
생활체육 육성		307-02	시도비	14,484,000	시도비	14,484,000	시도비	14,484,000	시도비		시도비	
			시군구비	14,484,000	시군구비	14,484,000	시군구비	14,484,000	시군구비		시군구비	
문화체육과-문화및관광-체육		문화체육관광부	계	86,904,000	계	86,904,000	계	86,904,000	계		계	
			국비	43,452,000	국비	43,452,000	국비	43,452,000	국비		국비	
생활체육 육성		307-02	시도비	21,726,000	시도비	21,726,000	시도비	21,726,000	시도비		시도비	
			시군구비	21,726,000	시군구비	21,726,000	시군구비	21,726,000	시군구비		시군구비	
생활체육지도자 배치(장애인)		민간경상사업보조	계	86,904,000	계	86,904,000	계	86,904,000	계		계	
			국비	43,452,000	국비	43,452,000	국비	43,452,000	국비		국비	
문화체육과-문화및관광-문화재		문화재청	시도비	21,726,000	시도비	21,726,000	시도비	21,726,000	시도비		시도비	
			시군구비	21,726,000	시군구비	21,726,000	시군구비	21,726,000	시군구비		시군구비	
전통문화 및 문화재 보호		307-02	계	86,904,000	계	86,904,000	계	86,904,000	계		계	
			국비	43,452,000	국비	43,452,000	국비	43,452,000	국비		국비	
국가지정문화재 및 등록문화재 보수정비지원(극락전 포벽 보존처리 및		민간경상사업보조	시도비	21,726,000	시도비	21,726,000	시도비	21,726,000	시도비		시도비	
			시군구비	21,726,000	시군구비	21,726,000	시군구비	21,726,000	시군구비		시군구비	
전통문화 및 문화재 보호		402-02	계	281,000,000	계	281,000,000	계	281,000,000	계		계	
			국비	196,700,000	국비	196,700,000	국비	196,700,000	국비		국비	
국가지정문화재 및 등록문화재 보수정비지원(현등사 동종 주변 전각 단		민간자본사업보조(이전재원)	시도비	42,150,000	시도비	42,150,000	시도비	42,150,000	시도비		시도비	
			시군구비	42,150,000	시군구비	42,150,000	시군구비	42,150,000	시군구비		시군구비	
문화체육과-문화및관광-문화재		문화재청	계	110,000,000	계	110,000,000	계	110,000,000	계		계	
			국비	77,000,000	국비	77,000,000	국비	77,000,000	국비		국비	
문화재청		문화재 재난방지시설 구축	시도비	16,500,000	시도비	16,500,000	시도비	16,500,000	시도비		시도비	
			시군구비	16,500,000	시군구비	16,500,000	시군구비	16,500,000	시군구비		시군구비	
문화체육과-문화및관광-문화재		문화재청	계	171,000,000	계	171,000,000	계	171,000,000	계		계	
			국비	119,700,000	국비	119,700,000	국비	119,700,000	국비		국비	
문화재청		문화재 재난방지시설 구축	시도비	25,650,000	시도비	25,650,000	시도비	25,650,000	시도비		시도비	
			시군구비	25,650,000	시군구비	25,650,000	시군구비	25,650,000	시군구비		시군구비	
문화체육과-문화및관광-문화재		문화재청	계	150,000,000	계	150,000,000	계	150,000,000	계		계	
			국비	75,000,000	국비	75,000,000	국비	75,000,000	국비		국비	
문화재청		문화재 재난방지시설 구축	시도비	22,500,000	시도비	22,500,000	시도비	22,500,000	시도비		시도비	
			시군구비	52,500,000	시군구비	52,500,000	시군구비	52,500,000	시군구비		시군구비	

(당해) 일반회계

(단위:원)

조직 - 분야 - 부문		부 처	총사업비(예산액)		보조금수령액㉠		집행액㉡		이월액㉢		집행잔액 ㉡=㉠-㉢-㉣	
단 위	목	사업명										
세 부			계	국비	계	국비	계	국비	계	국비	계	국비
전통문화 및 문화재 보호	307-02		계	150,000,000	계	150,000,000	계	150,000,000	계		계	
문화재 재난방지 시설 구축 지원	민간경상사업보조		국비	75,000,000	국비	75,000,000	국비	75,000,000	국비		국비	
			시도비	22,500,000	시도비	22,500,000	시도비	22,500,000	시도비		시도비	
			시군구비	52,500,000	시군구비	52,500,000	시군구비	52,500,000	시군구비		시군구비	
문화체육과-문화및관광-체육	행정안전부	재난피해자 지원 재난대책비	계	93,318,000	계	93,318,000	계		계	93,318,000	계	
			국비	74,121,000	국비	74,121,000	국비		국비	74,121,000	국비	
			시도비	19,197,000	시도비	19,197,000	시도비		시도비	19,197,000	시도비	
			시군구비		시군구비		시군구비		시군구비		시군구비	
2020년 체육시설 수해복구	401-01		계	93,318,000	계	93,318,000	계		계	93,318,000	계	
			국비	74,121,000	국비	74,121,000	국비		국비	74,121,000	국비	
2020년 체육시설 수해복구	시설비		시도비	19,197,000	시도비	19,197,000	시도비		시도비	19,197,000	시도비	
			시군구비		시군구비		시군구비		시군구비		시군구비	
문화체육과-문화및관광-문화예술	경기도	찾아가는 문화활동(자체/지원)	계	108,000,000	계	108,000,000	계	105,800,000	계		계	2,200,000
			국비		국비		국비		국비		국비	
			시도비	21,600,000	시도비	21,600,000	시도비	21,160,000	시도비	440,000	시도비	
			시군구비	86,400,000	시군구비	86,400,000	시군구비	84,640,000	시군구비	1,760,000	시군구비	
지역문화예술 진흥	307-04		계	108,000,000	계	108,000,000	계	105,800,000	계		계	2,200,000
			국비		국비		국비		국비		국비	
찾아가는 문화활동	민간행사사업보조		시도비	21,600,000	시도비	21,600,000	시도비	21,160,000	시도비	440,000	시도비	
			시군구비	86,400,000	시군구비	86,400,000	시군구비	84,640,000	시군구비	1,760,000	시군구비	
문화체육과-문화및관광-문화재	경기도	도지정 문화재 보수정비(자체/지원)	계	69,500,000	계	69,500,000	계	64,869,900	계		계	4,630,100
			국비		국비		국비		국비		국비	
			시도비	28,850,000	시도비	28,850,000	시도비	27,918,430	시도비	931,570	시도비	
			시군구비	40,650,000	시군구비	40,650,000	시군구비	36,951,470	시군구비	3,698,530	시군구비	
전통문화 및 문화재 보호	401-01		계	69,500,000	계	69,500,000	계	64,869,900	계		계	4,630,100
			국비		국비		국비		국비		국비	
도지정 문화재 보수 및 정비	시설비		시도비	28,850,000	시도비	28,850,000	시도비	27,918,430	시도비	931,570	시도비	
			시군구비	40,650,000	시군구비	40,650,000	시군구비	36,951,470	시군구비	3,698,530	시군구비	
문화체육과-문화및관광-문화예술	경기도	경기도 민속예술제 참가(자체/지원)	계	10,000,000	계	10,000,000	계	10,000,000	계		계	
			국비		국비		국비		국비		국비	
			시도비	3,000,000	시도비	3,000,000	시도비	3,000,000	시도비		시도비	
			시군구비	7,000,000	시군구비	7,000,000	시군구비	7,000,000	시군구비		시군구비	
향토문화 발굴 및 육성	307-04		계	10,000,000	계	10,000,000	계	10,000,000	계		계	
			국비		국비		국비		국비		국비	
경기도 민속예술제 참가지원	민간행사사업보조		시도비	3,000,000	시도비	3,000,000	시도비	3,000,000	시도비		시도비	
			시군구비	7,000,000	시군구비	7,000,000	시군구비	7,000,000	시군구비		시군구비	
문화체육과-문화및관광-문화재	경기도	전통사찰 보수 정비(자체/지원)	계	384,000,000	계	384,000,000	계	384,000,000	계		계	
			국비		국비		국비		국비		국비	
			시도비	115,200,000	시도비	115,200,000	시도비	115,200,000	시도비		시도비	
			시군구비	268,800,000	시군구비	268,800,000	시군구비	268,800,000	시군구비		시군구비	
전통문화 및 문화재 보호	402-02		계	384,000,000	계	384,000,000	계	384,000,000	계		계	
			국비		국비		국비		국비		국비	
전통사찰 보존정비	민간자본사업보조(이전재원)		시도비	115,200,000	시도비	115,200,000	시도비	115,200,000	시도비		시도비	
			시군구비	268,800,000	시군구비	268,800,000	시군구비	268,800,000	시군구비		시군구비	
문화체육과-문화및관광-문화예술	경기도	거리로 나온 예술(전환)(자체/지원)	계	15,000,000	계	15,000,000	계	14,400,000	계		계	600,000
			국비		국비		국비		국비		국비	
			시도비	4,500,000	시도비	4,500,000	시도비	4,320,000	시도비	180,000	시도비	
			시군구비	10,500,000	시군구비	10,500,000	시군구비	10,080,000	시군구비	420,000	시군구비	

(당해) 일반회계

(단위:원)

조직 - 분야 - 부문		부 처	총사업비(예산액)		보조금수령액㉠		집행액㉡		이월액㉢		집행잔액 ㉡=㉠-㉢-㉣			
단 위	목	사업명												
세 부			계	국비	계	국비	계	국비	계	국비	계	국비		
향토문화 발굴 및 육성	307-02		계	15,000,000	계	15,000,000	계	14,400,000	계	600,000	계	600,000		
거리로 나온 예술	민간경상사업보조		국비		국비		국비		국비		국비			
			시도비	4,500,000	시도비	4,500,000	시도비	4,320,000	시도비	180,000	시도비	180,000		
			시군구비	10,500,000	시군구비	10,500,000	시군구비	10,080,000	시군구비	420,000	시군구비	420,000		
문화체육과-문화및관광-문화예술		경기도	계	500,000,000	계	500,000,000	계	254,559,180	계	200,000,000	계	45,440,820		
			국비		국비		국비		국비		국비		국비	
			문화특화지역조성사업(전환)(자체/지원)	시도비	200,000,000	시도비	200,000,000	시도비	101,823,672	시도비	80,000,000	시도비	18,176,328	
			시군구비	300,000,000	시군구비	300,000,000	시군구비	152,735,508	시군구비	120,000,000	시군구비	27,264,492		
지역문화예술 진흥	101-04		계	63,500,000	계	63,500,000	계	63,500,000	계		계			
문화도시 조성사업(보조)	기간제근로자등보수		국비		국비		국비		국비		국비			
			시도비	25,400,000	시도비	25,400,000	시도비	25,400,000	시도비		시도비			
			시군구비	38,100,000	시군구비	38,100,000	시군구비	38,100,000	시군구비		시군구비			
지역문화예술 진흥	201-01		계	71,000,000	계	71,000,000	계	29,778,880	계	40,000,000	계	1,221,120		
문화도시 조성사업(보조)	사무관리비		국비		국비		국비		국비		국비			
			시도비	28,400,000	시도비	28,400,000	시도비	11,911,552	시도비	16,000,000	시도비	488,448		
			시군구비	42,600,000	시군구비	42,600,000	시군구비	17,867,328	시군구비	24,000,000	시군구비	732,672		
지역문화예술 진흥	201-02		계	16,500,000	계	16,500,000	계	15,993,790	계		계	506,210		
문화도시 조성사업(보조)	공공운영비		국비		국비		국비		국비		국비			
			시도비	6,600,000	시도비	6,600,000	시도비	6,397,516	시도비	202,484	시도비	202,484		
			시군구비	9,900,000	시군구비	9,900,000	시군구비	9,596,274	시군구비	303,726	시군구비	303,726		
지역문화예술 진흥	201-03		계	169,000,000	계	169,000,000	계	42,751,010	계	110,000,000	계	16,248,990		
문화도시 조성사업(보조)	행사운영비		국비		국비		국비		국비		국비			
			시도비	67,600,000	시도비	67,600,000	시도비	17,100,404	시도비	44,000,000	시도비	6,499,596		
			시군구비	101,400,000	시군구비	101,400,000	시군구비	25,650,606	시군구비	66,000,000	시군구비	9,749,394		
지역문화예술 진흥	301-09		계	10,000,000	계	10,000,000	계	7,353,500	계		계	2,646,500		
문화도시 조성사업(보조)	행사실비지원금		국비		국비		국비		국비		국비			
			시도비	4,000,000	시도비	4,000,000	시도비	2,941,400	시도비	1,058,600	시도비	1,058,600		
			시군구비	6,000,000	시군구비	6,000,000	시군구비	4,412,100	시군구비	1,587,900	시군구비	1,587,900		
지역문화예술 진흥	307-04		계	90,000,000	계	90,000,000	계	16,000,000	계	50,000,000	계	24,000,000		
문화도시 조성사업(보조)	민간행사사업보조		국비		국비		국비		국비		국비			
			시도비	36,000,000	시도비	36,000,000	시도비	6,400,000	시도비	20,000,000	시도비	9,600,000		
			시군구비	54,000,000	시군구비	54,000,000	시군구비	9,600,000	시군구비	30,000,000	시군구비	14,400,000		
지역문화예술 진흥	401-01		계	40,000,000	계	40,000,000	계	39,559,000	계		계	441,000		
문화도시 조성사업(보조)	시설비		국비		국비		국비		국비		국비			
			시도비	16,000,000	시도비	16,000,000	시도비	15,823,600	시도비	176,400	시도비	176,400		
			시군구비	24,000,000	시군구비	24,000,000	시군구비	23,735,400	시군구비	264,600	시군구비	264,600		
지역문화예술 진흥	405-01		계	40,000,000	계	40,000,000	계	39,623,000	계		계	377,000		
문화도시 조성사업(보조)	자산및물품취득비		국비		국비		국비		국비		국비			
			시도비	16,000,000	시도비	16,000,000	시도비	15,849,200	시도비	150,800	시도비	150,800		
			시군구비	24,000,000	시군구비	24,000,000	시군구비	23,773,800	시군구비	226,200	시군구비	226,200		
문화체육과-문화및관광-문화재		경기도	계	16,600,000	계	16,600,000	계	16,600,000	계		계			
			국비		국비		국비		국비		국비			
			전통문화 특화 프로그램 운영(자체/지원)	시도비	5,000,000	시도비	5,000,000	시도비	5,000,000	시도비		시도비		
			시군구비	11,600,000	시군구비	11,600,000	시군구비	11,600,000	시군구비		시군구비			
전통문화 및 문화재 보호	307-02		계	16,600,000	계	16,600,000	계	16,600,000	계		계			
소외계층 템플스테이 체험지원	민간경상사업보조		국비		국비		국비		국비		국비			
			시도비	5,000,000	시도비	5,000,000	시도비	5,000,000	시도비		시도비			
			시군구비	11,600,000	시군구비	11,600,000	시군구비	11,600,000	시군구비		시군구비			

(당해) 일반회계

(단위:원)

조직 - 분야 - 부문		부 처	총사업비(예산액)		보조금수령액㉠		집행액㉡		이월액㉢		집행잔액 ㉡=㉠-㉢-㉣		
단 위	목	사업명											
세 부			계	국비	계	국비	계	국비	계	국비	계	국비	
문화체육과-문화및관광-체육		경기도	계	9,496,000	계	9,496,000	계	9,496,000	계	국비	계	국비	
		어르신생활체육지도자 배치(활동지원)(시군)(기금/지원)	시도비	4,748,000	시도비	4,748,000	시도비	4,748,000	시도비	시도비	시도비	시도비	시도비
			시군구비	4,748,000	시군구비	4,748,000	시군구비	4,748,000	시군구비	시군구비	시군구비	시군구비	시군구비
생활체육 육성	307-02		계	9,496,000	계	9,496,000	계	9,496,000	계	국비	계	국비	
생활체육지도자 처우개선(일반,어르신)	민간경상사업보조		국비		국비		국비		국비		국비		
			시도비	4,748,000	시도비	4,748,000	시도비	4,748,000	시도비	시도비	시도비	시도비	
			시군구비	4,748,000	시군구비	4,748,000	시군구비	4,748,000	시군구비	시군구비	시군구비	시군구비	
문화체육과-문화및관광-문화예술		경기도	계	90,530,000	계	90,530,000	계	90,530,000	계	국비	계	국비	
		지역문화예술 플랫폼 육성(전환)(자체/지원)	국비		국비		국비		국비		국비		국비
			시도비	27,099,000	시도비	27,099,000	시도비	27,099,000	시도비	시도비	시도비	시도비	시도비
			시군구비	63,431,000	시군구비	63,431,000	시군구비	63,431,000	시군구비	시군구비	시군구비	시군구비	
지역문화예술 진흥	201-01		계	200,000	계	200,000	계	200,000	계	국비	계	국비	
등록미술관 지원사업	사무관리비		국비		국비		국비		국비		국비		
			시도비		시도비		시도비		시도비		시도비		
			시군구비	200,000	시군구비	200,000	시군구비	200,000	시군구비	시군구비	시군구비	시군구비	
지역문화예술 진흥		경기도	계	90,330,000	계	90,330,000	계	90,330,000	계	국비	계	국비	
		등록미술관 지원사업	국비		국비		국비		국비		국비		국비
			시도비	27,099,000	시도비	27,099,000	시도비	27,099,000	시도비	시도비	시도비	시도비	시도비
	민간경상사업보조		시군구비	63,231,000	시군구비	63,231,000	시군구비	63,231,000	시군구비	시군구비	시군구비	시군구비	
문화체육과-문화및관광-문화예술		경기도	계	10,000,000	계	10,000,000	계		계	국비	계	10,000,000	
		공연장 대관료 지원(자체/지원)	국비		국비		국비		국비		국비		국비
			시도비	5,000,000	시도비	5,000,000	시도비	5,000,000	시도비	시도비	시도비	5,000,000	시도비
			시군구비	5,000,000	시군구비	5,000,000	시군구비	시군구비	시군구비	시군구비	5,000,000		
지역문화예술 진흥	307-04		계	10,000,000	계	10,000,000	계		계	국비	계	10,000,000	
공연장 대관료 지원	민간행사사업보조		국비		국비		국비		국비		국비		
			시도비	5,000,000	시도비	5,000,000	시도비	5,000,000	시도비	시도비	시도비	5,000,000	
			시군구비	5,000,000	시군구비	5,000,000	시군구비	5,000,000	시군구비	시군구비	시군구비	5,000,000	
문화체육과-문화및관광-체육		경기도	계	19,542,000	계	19,542,000	계	19,542,000	계	국비	계	국비	
		초등스포츠클럽 육성지원(자체/지원)	국비		국비		국비		국비		국비		국비
			시도비	9,771,000	시도비	9,771,000	시도비	9,771,000	시도비	시도비	시도비	시도비	시도비
			시군구비	9,771,000	시군구비	9,771,000	시군구비	9,771,000	시군구비	시군구비	시군구비	시군구비	
생활체육 육성	307-02		계	19,542,000	계	19,542,000	계	19,542,000	계	국비	계	국비	
초등 스포츠클럽 육성사업	민간경상사업보조		국비		국비		국비		국비		국비		
			시도비	9,771,000	시도비	9,771,000	시도비	9,771,000	시도비	시도비	시도비	시도비	
			시군구비	9,771,000	시군구비	9,771,000	시군구비	9,771,000	시군구비	시군구비	시군구비	시군구비	
문화체육과-문화및관광-체육		경기도	계	3,561,000	계	3,561,000	계	3,561,000	계	국비	계	국비	
		생활체육지도자 처우개선(자체/지원)	국비		국비		국비		국비		국비		국비
			시도비	1,780,000	시도비	1,780,000	시도비	1,780,000	시도비	시도비	시도비	시도비	시도비
			시군구비	1,781,000	시군구비	1,781,000	시군구비	1,781,000	시군구비	시군구비	시군구비	시군구비	
생활체육 육성	307-02		계	3,561,000	계	3,561,000	계	3,561,000	계	국비	계	국비	
생활체육지도자 처우개선(장애인)	민간경상사업보조		국비		국비		국비		국비		국비		
			시도비	1,780,000	시도비	1,780,000	시도비	1,780,000	시도비	시도비	시도비	시도비	
			시군구비	1,781,000	시군구비	1,781,000	시군구비	1,781,000	시군구비	시군구비	시군구비	시군구비	
문화체육과-문화및관광-문화예술		경기도	계	300,000,000	계	300,000,000	계	40,000,000	계	국비	계	260,000,000	
		경기도 문화의 날 문화예술지원 프로그램(주민참여예산)(자)	국비		국비		국비		국비		국비		국비
			시도비	150,000,000	시도비	150,000,000	시도비	150,000,000	시도비	20,000,000	시도비	시도비	130,000,000
			시군구비	150,000,000	시군구비	150,000,000	시군구비	20,000,000	시군구비	시군구비	130,000,000		

(당해) 일반회계

(단위 : 원)

조직 - 분야 - 부문		부 처	총사업비(예산액)		보조금수령액㉓		집행액㉔		이월액㉕		집행잔액 ㉖=㉑-㉔-㉕	
단 위	목	사업명										
세 부			계	국비	계	국비	계	국비	계	국비	계	국비
지역문화예술 진흥	307-04		계	300,000,000	계	300,000,000	계	40,000,000	계		계	260,000,000
경기도 문화의날 문화예술 지원 프 로그램	민간행사사업보조		국비		국비		국비		국비		국비	
			시도비	150,000,000	시도비	150,000,000	시도비	20,000,000	시도비		시도비	130,000,000
			시군구비	150,000,000	시군구비	150,000,000	시군구비	20,000,000	시군구비		시군구비	130,000,000
문화체육과-문화및관광-문화예술		경기도	계	3,493,000,000	계	3,493,000,000	계	393,645,660	계	3,099,354,340	계	
			국비		국비		국비		국비		국비	
			지역균형발전사업 육성(전환)(자체/지원)	시도비	1,033,000,000	시도비	1,033,000,000	시도비	208,472,712	시도비	824,527,288	시도비
			시군구비	2,460,000,000	시군구비	2,460,000,000	시군구비	185,172,948	시군구비	2,274,827,052	시군구비	
향토문화 발굴 및 육성	401-01		계	3,493,000,000	계	3,493,000,000	계	393,645,660	계	3,099,354,340	계	
			국비		국비		국비		국비		국비	
가평 문화원사 건립	시설비		시도비	1,033,000,000	시도비	1,033,000,000	시도비	208,472,712	시도비	824,527,288	시도비	
			시군구비	2,460,000,000	시군구비	2,460,000,000	시군구비	185,172,948	시군구비	2,274,827,052	시군구비	
문화체육과-문화및관광-문화예술		경기도	계	100,000,000	계	100,000,000	계	35,250,420	계		계	64,749,580
			국비		국비		국비		국비		국비	
			유희공간 문화재생 운영(자체/ 지원)	시도비	30,000,000	시도비	30,000,000	시도비	10,575,130	시도비		시도비
			시군구비	70,000,000	시군구비	70,000,000	시군구비	24,675,290	시군구비		시군구비	45,324,710
지역문화예술 진흥	201-03		계	100,000,000	계	100,000,000	계	35,250,420	계		계	64,749,580
			국비		국비		국비		국비		국비	
유희공간 문화재생	행사운영비		시도비	30,000,000	시도비	30,000,000	시도비	10,575,130	시도비		시도비	19,424,870
			시군구비	70,000,000	시군구비	70,000,000	시군구비	24,675,290	시군구비		시군구비	45,324,710
문화체육과-문화및관광-체육		경기도	계	100,000,000	계	100,000,000	계	94,010,420	계		계	5,989,580
			국비		국비		국비		국비		국비	
			노후 생활SOC 개선 및 소규모 시설 확충사업(자체/지원)	시도비	70,000,000	시도비	70,000,000	시도비	65,807,294	시도비	4,192,706	시도비
			시군구비	30,000,000	시군구비	30,000,000	시군구비	28,203,126	시군구비		시군구비	1,796,874
체육기반시설 확충(보조)	401-01		계	100,000,000	계	100,000,000	계	94,010,420	계		계	5,989,580
			국비		국비		국비		국비		국비	
가평군 노후 게이트볼장 시설개선	시설비		시도비	70,000,000	시도비	70,000,000	시도비	65,807,294	시도비		시도비	4,192,706
			시군구비	30,000,000	시군구비	30,000,000	시군구비	28,203,126	시군구비		시군구비	1,796,874
문화체육과-문화및관광-문화예술		경기도	계	1,000,000	계	1,000,000	계	1,000,000	계		계	
			국비		국비		국비		국비		국비	
			코로나19 피해 소상공인 점포 재개장 지원(기금/지원)	시도비	1,000,000	시도비	1,000,000	시도비	1,000,000	시도비		시도비
			시군구비		시군구비		시군구비		시군구비			
지역문화예술 진흥	302-02		계	1,000,000	계	1,000,000	계	1,000,000	계		계	
			국비		국비		국비		국비		국비	
음악 및 게임산업 관리(보조)	민간인재해및복구 활동보상금		시도비	1,000,000	시도비	1,000,000	시도비	1,000,000	시도비		시도비	
			시군구비		시군구비		시군구비		시군구비		시군구비	
소 계			계	6,594,255,000	계	6,594,255,000	계	1,705,425,353	계	4,005,944,267	계	882,885,380
			국비	2,615,408,000	국비	2,615,408,000	국비	701,361,592	국비	1,869,248,848	국비	44,797,560
			시도비	1,113,829,000	시도비	1,113,829,000	시도비	143,208,452	시도비	970,127,475	시도비	493,073
			시군구비	2,865,018,000	시군구비	2,865,018,000	시군구비	860,855,309	시군구비	1,166,567,944	시군구비	837,594,747
관광과-문화및관광-관광		문화체육관광부	계	120,000,000	계	120,000,000	계	101,590,000	계		계	18,410,000
			국비	34,000,000	국비	34,000,000	국비	34,000,000	국비		국비	
			문화관광해설사 육성	시도비		시도비		시도비		시도비		시도비
			시군구비	86,000,000	시군구비	86,000,000	시군구비	67,590,000	시군구비		시군구비	18,410,000
관광홍보 및 안내	301-12		계	120,000,000	계	120,000,000	계	101,590,000	계		계	18,410,000
			국비	34,000,000	국비	34,000,000	국비	34,000,000	국비		국비	
문화관광해설사 운영	기타보상금		시도비		시도비		시도비		시도비		시도비	
			시군구비	86,000,000	시군구비	86,000,000	시군구비	67,590,000	시군구비		시군구비	18,410,000

(당해) 일반회계

(단위:원)

조직 - 분야 - 부문		부 처	총사업비(예산액)		보조금수령액㉠		집행액㉡		이월액㉢		집행잔액 ㉡=㉠-㉢-㉣	
단 위	목	사업명										
세 부			계	국비	계	국비	계	국비	계	국비	계	국비
관광과-문화및관광-관광		문화체육관광부	계	155,750,000	계	155,750,000	계	152,250,000	계	3,500,000	계	3,500,000
		야영장 안전시설 개보수	국비	89,000,000	국비	89,000,000	국비	87,000,000	국비	2,000,000	국비	2,000,000
			시도비		시도비		시도비		시도비		시도비	
			시군구비	66,750,000	시군구비	66,750,000	시군구비	65,250,000	시군구비	1,500,000	시군구비	1,500,000
관광자원 개발	402-02		계	155,750,000	계	155,750,000	계	152,250,000	계	3,500,000	계	3,500,000
			국비	89,000,000	국비	89,000,000	국비	87,000,000	국비	2,000,000	국비	2,000,000
관광객이용시설 확충(보조)	민간자본사업보조 (이전재원)		시도비		시도비		시도비		시도비		시도비	
			시군구비	66,750,000	시군구비	66,750,000	시군구비	65,250,000	시군구비	1,500,000	시군구비	1,500,000
관광과-문화및관광-관광		문화체육관광부	계	350,000,000	계	350,000,000	계	297,500,000	계	52,500,000	계	52,500,000
		야영시설 화재 안전성 확보	국비	200,000,000	국비	200,000,000	국비	170,000,000	국비	30,000,000	국비	30,000,000
			시도비		시도비		시도비		시도비		시도비	
			시군구비	150,000,000	시군구비	150,000,000	시군구비	127,500,000	시군구비	22,500,000	시군구비	22,500,000
관광자원 개발	402-02		계	348,250,000	계	348,250,000	계	295,750,000	계	52,500,000	계	52,500,000
			국비	199,000,000	국비	199,000,000	국비	169,000,000	국비	30,000,000	국비	30,000,000
야영장 화재안전성 확보 지원	민간자본사업보조 (이전재원)		시도비		시도비		시도비		시도비		시도비	
			시군구비	149,250,000	시군구비	149,250,000	시군구비	126,750,000	시군구비	22,500,000	시군구비	22,500,000
관광자원 개발	402-02		계	1,750,000	계	1,750,000	계	1,750,000	계		계	
			국비	1,000,000	국비	1,000,000	국비	1,000,000	국비		국비	
야영장 화재안전성 지원(일산화탄소 경보기 대여 체계 구축)	민간자본사업보조 (이전재원)		시도비		시도비		시도비		시도비		시도비	
			시군구비	750,000	시군구비	750,000	시군구비	750,000	시군구비		시군구비	
관광과-문화및관광-관광		문화체육관광부	계	24,000,000	계	24,000,000	계		계	24,000,000	계	24,000,000
		전통한옥 체험프로그램 운영	국비	12,000,000	국비	12,000,000	국비		국비	12,000,000	국비	12,000,000
			시도비		시도비		시도비		시도비		시도비	
			시군구비	12,000,000	시군구비	12,000,000	시군구비		시군구비		시군구비	
관광자원 개발	307-02		계	24,000,000	계	24,000,000	계		계	24,000,000	계	24,000,000
			국비	12,000,000	국비	12,000,000	국비		국비	12,000,000	국비	12,000,000
전통한옥 브랜드화 사업	민간경상사업보조		시도비		시도비		시도비		시도비		시도비	
			시군구비	12,000,000	시군구비	12,000,000	시군구비		시군구비		시군구비	
관광과-문화및관광-관광		문화체육관광부	계	4,069,191,000	계	4,069,191,000	계	821,523,650	계	2,465,078,970	계	782,588,380
		문화관광자원개발(재해복구)	국비	1,607,066,000	국비	1,607,066,000	국비	227,762,819	국비	1,379,303,181	국비	
			시도비	416,241,000	시도비	416,241,000	시도비	58,992,236	시도비	357,248,764	시도비	
			시군구비	2,045,884,000	시군구비	2,045,884,000	시군구비	534,768,595	시군구비	728,527,025	시군구비	782,588,380
관광산업개발	101-04		계	193,353,000	계	193,353,000	계	121,245,410	계	50,000,000	계	22,107,590
			국비	30,349,000	국비	30,349,000	국비		국비	30,349,000	국비	
자라섬 캠핑장 운영관리	기간제근로자등보 수		시도비	7,860,000	시도비	7,860,000	시도비		시도비	7,860,000	시도비	
			시군구비	155,144,000	시군구비	155,144,000	시군구비	121,245,410	시군구비	11,791,000	시군구비	22,107,590
관광산업개발	206-01		계	410,000,000	계	410,000,000	계	106,663,050	계	200,000,000	계	103,336,950
			국비	182,091,000	국비	182,091,000	국비	60,697,000	국비	121,394,000	국비	
자라섬 캠핑장 운영관리	재료비		시도비	47,163,000	시도비	47,163,000	시도비	15,721,000	시도비	31,442,000	시도비	
			시군구비	180,746,000	시군구비	180,746,000	시군구비	30,245,050	시군구비	47,164,000	시군구비	103,336,950
관광산업개발	401-01		계	3,465,838,000	계	3,465,838,000	계	593,615,190	계	2,215,078,970	계	657,143,840
			국비	1,394,626,000	국비	1,394,626,000	국비	167,065,819	국비	1,227,560,181	국비	
자라섬 캠핑장 운영관리	시설비		시도비	361,218,000	시도비	361,218,000	시도비	43,271,236	시도비	317,946,764	시도비	
			시군구비	1,709,994,000	시군구비	1,709,994,000	시군구비	383,278,135	시군구비	669,572,025	시군구비	657,143,840
관광과-문화및관광-관광		문화체육관광부	계	451,000,000	계	451,000,000	계	182,598,773	계	268,401,227	계	
		관광지 방역·수용태세 개선 지원	국비	451,000,000	국비	451,000,000	국비	182,598,773	국비	268,401,227	국비	
			시도비		시도비		시도비		시도비		시도비	
			시군구비		시군구비		시군구비		시군구비		시군구비	

(당해) 일반회계

(단위:원)

조직 - 분야 - 부문		부 처	총사업비(예산액)		보조금수령액㉠		집행액㉡		이월액㉢		집행잔액 ㉡=㉠-㉢-㉣	
단 위	목	사업명										
세 부												
관광홍보 및 안내	101-04		계	413,400,000	계	413,400,000	계	172,427,773	계	240,972,227	계	
			국비	413,400,000	국비	413,400,000	국비	172,427,773	국비	240,972,227	국비	
관광지 방역 및 수용태세 개선사업	기간제근로자등보수		시도비		시도비		시도비		시도비		시도비	
			시군구비		시군구비		시군구비		시군구비		시군구비	
관광홍보 및 안내	201-01		계	37,600,000	계	37,600,000	계	10,171,000	계	27,429,000	계	
			국비	37,600,000	국비	37,600,000	국비	10,171,000	국비	27,429,000	국비	
관광지 방역 및 수용태세 개선사업	사무관리비		시도비		시도비		시도비		시도비		시도비	
			시군구비		시군구비		시군구비		시군구비		시군구비	
관광과-문화및관광-관광	행정안전부	재난피해자 지원 재난대책비	계	366,314,000	계	366,314,000	계		계	365,000,000	계	1,314,000
			국비	222,342,000	국비	222,342,000	국비		국비	221,544,440	국비	797,560
			시도비	57,588,000	시도비	57,588,000	시도비		시도비	57,381,427	시도비	206,573
			시군구비	86,384,000	시군구비	86,384,000	시군구비		시군구비	86,074,133	시군구비	309,867
관광산업개발	401-01	시설비	계	366,314,000	계	366,314,000	계		계	365,000,000	계	1,314,000
			국비	222,342,000	국비	222,342,000	국비		국비	221,544,440	국비	797,560
			시도비	57,588,000	시도비	57,588,000	시도비		시도비	57,381,427	시도비	206,573
			시군구비	86,384,000	시군구비	86,384,000	시군구비		시군구비	86,074,133	시군구비	309,867
관광과-문화및관광-관광	경기도	전통한옥체험숙박시설 운영지원(전환)(자체/지원)	계	88,000,000	계	88,000,000	계	88,000,000	계		계	
			국비		국비		국비		국비		국비	
			시도비	55,000,000	시도비	55,000,000	시도비	55,000,000	시도비		시도비	
			시군구비	33,000,000	시군구비	33,000,000	시군구비	33,000,000	시군구비		시군구비	
관광자원 개발	402-02	민간자본사업보조(이전재원)	계	88,000,000	계	88,000,000	계	88,000,000	계		계	
			국비		국비		국비		국비		국비	
			시도비	55,000,000	시도비	55,000,000	시도비	55,000,000	시도비		시도비	
			시군구비	33,000,000	시군구비	33,000,000	시군구비	33,000,000	시군구비		시군구비	
관광과-문화및관광-관광	경기도	다국어 관광안내지도 제작 및 보급 지원(전환)(자체/지원)	계	12,000,000	계	12,000,000	계	12,000,000	계		계	
			국비		국비		국비		국비		국비	
			시도비	6,000,000	시도비	6,000,000	시도비	6,000,000	시도비		시도비	
			시군구비	6,000,000	시군구비	6,000,000	시군구비	6,000,000	시군구비		시군구비	
관광홍보 및 안내	201-01	사무관리비	계	12,000,000	계	12,000,000	계	12,000,000	계		계	
			국비		국비		국비		국비		국비	
			시도비	6,000,000	시도비	6,000,000	시도비	6,000,000	시도비		시도비	
			시군구비	6,000,000	시군구비	6,000,000	시군구비	6,000,000	시군구비		시군구비	
관광과-문화및관광-관광	경기도	관광안내표지판 신설 및 개보수(전환)(자체/지원)	계	20,000,000	계	20,000,000	계	19,427,000	계		계	573,000
			국비		국비		국비		국비		국비	
			시도비	10,000,000	시도비	10,000,000	시도비	9,713,500	시도비		시도비	286,500
			시군구비	10,000,000	시군구비	10,000,000	시군구비	9,713,500	시군구비		시군구비	286,500
관광홍보 및 안내	401-01	시설비	계	20,000,000	계	20,000,000	계	19,427,000	계		계	573,000
			국비		국비		국비		국비		국비	
			시도비	10,000,000	시도비	10,000,000	시도비	9,713,500	시도비		시도비	286,500
			시군구비	10,000,000	시군구비	10,000,000	시군구비	9,713,500	시군구비		시군구비	286,500
관광과-문화및관광-관광	경기도	지역균형발전사업 육성(자체/지원)	계	938,000,000	계	938,000,000	계	30,535,930	계	907,464,070	계	
			국비		국비		국비		국비		국비	
			시도비	569,000,000	시도비	569,000,000	시도비	13,502,716	시도비	555,497,284	시도비	
			시군구비	369,000,000	시군구비	369,000,000	시군구비	17,033,214	시군구비	351,966,786	시군구비	
관광산업개발	401-01	시설비	계	938,000,000	계	938,000,000	계	30,535,930	계	907,464,070	계	
			국비		국비		국비		국비		국비	
			시도비	569,000,000	시도비	569,000,000	시도비	13,502,716	시도비	555,497,284	시도비	
			시군구비	369,000,000	시군구비	369,000,000	시군구비	17,033,214	시군구비	351,966,786	시군구비	

(당해) 일반회계

(단위:원)

조직 - 분야 - 부문		부 처	총사업비(예산액)		보조금수령액㉠		집행액㉡		이월액㉢		집행잔액 ㉡=㉠-㉢-㉣	
단 위	목	사업명										
세 부												
소 계			계	725,824,000	계	725,824,000	계	683,256,210	계		계	42,567,790
			국비	93,163,000	국비	93,163,000	국비	89,018,500	국비		국비	4,144,500
			시도비	334,583,000	시도비	334,583,000	시도비	316,827,550	시도비		시도비	17,755,450
			시군구비	298,078,000	시군구비	298,078,000	시군구비	277,410,160	시군구비		시군구비	20,667,840
세정과-일반공공행정-지방행정·재정지원		국도교통부	계	93,163,000	계	93,163,000	계	89,018,500	계		계	4,144,500
			국비	93,163,000	국비	93,163,000	국비	89,018,500	국비		국비	4,144,500
		개별주택가격조사	시도비		시도비		시도비		시도비		시도비	
			시군구비		시군구비		시군구비		시군구비		시군구비	
과세자료 평가 및 조사	101-03		계	25,165,000	계	25,165,000	계	25,165,000	계		계	
			국비	25,165,000	국비	25,165,000	국비	25,165,000	국비		국비	
개별주택가격 조사 및 산정	무기계약근로자보수		시도비		시도비		시도비		시도비		시도비	
			시군구비		시군구비		시군구비		시군구비		시군구비	
과세자료 평가 및 조사	201-01		계	66,198,000	계	66,198,000	계	63,683,500	계		계	2,514,500
			국비	66,198,000	국비	66,198,000	국비	63,683,500	국비		국비	2,514,500
개별주택가격 조사 및 산정	사무관리비		시도비		시도비		시도비		시도비		시도비	
			시군구비		시군구비		시군구비		시군구비		시군구비	
과세자료 평가 및 조사	202-01		계	1,800,000	계	1,800,000	계	170,000	계		계	1,630,000
			국비	1,800,000	국비	1,800,000	국비	170,000	국비		국비	1,630,000
개별주택가격 조사 및 산정	국내여비		시도비		시도비		시도비		시도비		시도비	
			시군구비		시군구비		시군구비		시군구비		시군구비	
세정과-일반공공행정-지방행정·재정지원		경기도	계	20,134,000	계	20,134,000	계	20,110,880	계		계	23,120
			국비		국비		국비		국비		국비	
		지방세수증대 지원(자체/지원)	시도비	20,134,000	시도비	20,134,000	시도비	20,110,880	시도비		시도비	23,120
			시군구비		시군구비		시군구비		시군구비		시군구비	
지방재원의 안정적 확보	201-01		계	5,934,000	계	5,934,000	계	5,924,900	계		계	9,100
			국비		국비		국비		국비		국비	
지방세수증대지원	사무관리비		시도비	5,934,000	시도비	5,934,000	시도비	5,924,900	시도비		시도비	9,100
			시군구비		시군구비		시군구비		시군구비		시군구비	
지방재원의 안정적 확보	405-01		계	4,200,000	계	4,200,000	계	4,185,980	계		계	14,020
			국비		국비		국비		국비		국비	
지방세수증대지원	자산및물품취득비		시도비	4,200,000	시도비	4,200,000	시도비	4,185,980	시도비		시도비	14,020
			시군구비		시군구비		시군구비		시군구비		시군구비	
지방재원의 안정적 확보	201-01		계	2,000,000	계	2,000,000	계	2,000,000	계		계	
			국비		국비		국비		국비		국비	
지방세 체납평가 시상금	사무관리비		시도비	2,000,000	시도비	2,000,000	시도비	2,000,000	시도비		시도비	
			시군구비		시군구비		시군구비		시군구비		시군구비	
지방재원의 안정적 확보	201-02		계	8,000,000	계	8,000,000	계	8,000,000	계		계	
			국비		국비		국비		국비		국비	
지방세 체납평가 시상금	공공운영비		시도비	8,000,000	시도비	8,000,000	시도비	8,000,000	시도비		시도비	
			시군구비		시군구비		시군구비		시군구비		시군구비	
세정과-일반공공행정-지방행정·재정지원		경기도	계	586,156,000	계	586,156,000	계	547,761,760	계		계	38,394,240
			국비		국비		국비		국비		국비	
		지방세, 세외수입 체납자 실태조사 지원(자체/지원)	시도비	288,078,000	시도비	288,078,000	시도비	270,351,600	시도비		시도비	17,726,400
			시군구비	298,078,000	시군구비	298,078,000	시군구비	277,410,160	시군구비		시군구비	20,667,840
지방재원의 안정적 확보	101-04		계	546,956,000	계	546,956,000	계	510,999,200	계		계	35,956,800
			국비		국비		국비		국비		국비	
체납실태조사반 운영	기간제근로자등보수		시도비	272,478,000	시도비	272,478,000	시도비	254,751,600	시도비		시도비	17,726,400
			시군구비	274,478,000	시군구비	274,478,000	시군구비	256,247,600	시군구비		시군구비	18,230,400

(당해) 일반회계

(단위:원)

조직 - 분야 - 부문		부 처	총사업비(예산액)		보조금수령액㉠		집행액㉡		이월액㉢		집행잔액 ㉡=㉠-㉢-㉣	
단 위	목	사업명										
세 부			계	국비	계	국비	계	국비	계	국비	계	국비
지방재원의 안정적 확보	201-01		계	31,200,000	계	31,200,000	계	31,200,000	계		계	
체납실태조사반 운영	사무관리비		국비		국비		국비		국비		국비	
			시도비	15,600,000	시도비	15,600,000	시도비	15,600,000	시도비		시도비	
			시군구비	15,600,000	시군구비	15,600,000	시군구비	15,600,000	시군구비		시군구비	
지방재원의 안정적 확보	201-02		계	8,000,000	계	8,000,000	계	5,562,560	계		계	2,437,440
체납실태조사반 운영	공공운영비		국비		국비		국비		국비		국비	
			시도비		시도비		시도비		시도비		시도비	
			시군구비	8,000,000	시군구비	8,000,000	시군구비	5,562,560	시군구비		시군구비	2,437,440
세정과-일반공공행정-지방행정·재정지원		경기도	계	26,371,000	계	26,371,000	계	26,365,070	계		계	5,930
		지방세, 세외수입 체납징수활동지원(자체/지원)	국비		국비		국비		국비		국비	
			시도비	26,371,000	시도비	26,371,000	시도비	26,365,070	시도비		시도비	5,930
			시군구비		시군구비		시군구비		시군구비		시군구비	
지방재원의 안정적 확보	201-01		계	20,016,000	계	20,016,000	계	20,015,980	계		계	20
도세체납액 징수활동비	사무관리비		국비		국비		국비		국비		국비	
			시도비	20,016,000	시도비	20,016,000	시도비	20,015,980	시도비		시도비	20
			시군구비		시군구비		시군구비		시군구비		시군구비	
지방재원의 안정적 확보	405-01		계	6,355,000	계	6,355,000	계	6,349,090	계		계	5,910
도세체납액 징수활동비	자산및물품취득비		국비		국비		국비		국비		국비	
			시도비	6,355,000	시도비	6,355,000	시도비	6,349,090	시도비		시도비	5,910
			시군구비		시군구비		시군구비		시군구비		시군구비	
소 계			계	188,020,000	계	188,020,000	계	154,951,000	계	28,772,000	계	4,297,000
			국비	163,852,000	국비	163,852,000	국비	132,080,000	국비	28,772,000	국비	3,000,000
			시도비	24,168,000	시도비	24,168,000	시도비	22,871,000	시도비		시도비	1,297,000
			시군구비		시군구비		시군구비		시군구비		시군구비	
민원지적과-국토및지역개발-지역및도시		국토교통부	계	64,139,000	계	64,139,000	계	61,139,000	계		계	3,000,000
			국비	64,139,000	국비	64,139,000	국비	61,139,000	국비		국비	3,000,000
		개별공시지가 조사	시도비		시도비		시도비		시도비		시도비	
			시군구비		시군구비		시군구비		시군구비		시군구비	
주민편의 지적행정 서비스 구현	201-01		계	61,139,000	계	61,139,000	계	61,139,000	계		계	
개별공시지가 조사 및 산정(보조)	사무관리비		국비	61,139,000	국비	61,139,000	국비	61,139,000	국비		국비	
			시도비		시도비		시도비		시도비		시도비	
			시군구비		시군구비		시군구비		시군구비		시군구비	
주민편의 지적행정 서비스 구현	202-01		계	3,000,000	계	3,000,000	계		계		계	3,000,000
개별공시지가 조사 및 산정(보조)	국내여비		국비	3,000,000	국비	3,000,000	국비		국비		국비	3,000,000
			시도비		시도비		시도비		시도비		시도비	
			시군구비		시군구비		시군구비		시군구비		시군구비	
민원지적과-국토및지역개발-지역및도시		국토교통부	계	99,713,000	계	99,713,000	계	70,941,000	계	28,772,000	계	
			국비	99,713,000	국비	99,713,000	국비	70,941,000	국비	28,772,000	국비	
		지적재조사사업 추진	시도비		시도비		시도비		시도비		시도비	
			시군구비		시군구비		시군구비		시군구비		시군구비	
주민편의 지적행정 서비스 구현	201-01		계	99,713,000	계	99,713,000	계	70,941,000	계	28,772,000	계	
지적재조사사업(보조)	사무관리비		국비	99,713,000	국비	99,713,000	국비	70,941,000	국비	28,772,000	국비	
			시도비		시도비		시도비		시도비		시도비	
			시군구비		시군구비		시군구비		시군구비		시군구비	
민원지적과-국토및지역개발-지역및도시		경기도	계	11,000,000	계	11,000,000	계	11,000,000	계		계	
			국비		국비		국비		국비		국비	
		도로명주소 안내시설 설치사업(자체/지원)	시도비	11,000,000	시도비	11,000,000	시도비	11,000,000	시도비		시도비	
			시군구비		시군구비		시군구비		시군구비		시군구비	

(당해) 일반회계

(단위:원)

조직 - 분야 - 부문		부 처	총사업비(예산액)		보조금수령액㉠		집행액㉡		이월액㉢		집행잔액 ㉡=㉠-㉢-㉣	
단 위	목	사업명										
세 부			계	국비	계	국비	계	국비	계	국비	계	국비
주민편의 지적행정 서비스 구현	401-01		계	11,000,000	계	11,000,000	계	11,000,000	계		계	
도로명 및 건물번호 부여사업(보조)	시설비		국비		국비		국비		국비		국비	
			시도비	11,000,000	시도비	11,000,000	시도비	11,000,000	시도비		시도비	
			시군구비		시군구비		시군구비		시군구비		시군구비	
민원지적과-국토및지역개발-지역및도시		경기도	계	1,792,000	계	1,792,000	계	495,000	계		계	1,297,000
		공인중개사 연수교육 운영(자체/지원)	시도비	1,792,000	시도비	1,792,000	시도비	495,000	시도비		시도비	1,297,000
			시군구비		시군구비		시군구비		시군구비		시군구비	
주민편의 지적행정 서비스 구현	201-01		계	143,000	계	143,000	계		계		계	143,000
공인중개사 연수교육 운영(보조)	사무관리비		국비		국비		국비		국비		국비	
			시도비	143,000	시도비	143,000	시도비		시도비		시도비	143,000
			시군구비		시군구비		시군구비		시군구비		시군구비	
주민편의 지적행정 서비스 구현	201-02		계	149,000	계	149,000	계		계		계	149,000
공인중개사 연수교육 운영(보조)	공공운영비		국비		국비		국비		국비		국비	
			시도비	149,000	시도비	149,000	시도비		시도비		시도비	149,000
			시군구비		시군구비		시군구비		시군구비		시군구비	
주민편의 지적행정 서비스 구현	201-03		계	1,500,000	계	1,500,000	계	495,000	계		계	1,005,000
공인중개사 연수교육 운영(보조)	행사운영비		국비		국비		국비		국비		국비	
			시도비	1,500,000	시도비	1,500,000	시도비	495,000	시도비		시도비	1,005,000
			시군구비		시군구비		시군구비		시군구비		시군구비	
민원지적과-국토및지역개발-지역및도시		경기도	계	11,376,000	계	11,376,000	계	11,376,000	계		계	
		도로명주소 안내시설 일제조사 지원(자체/지원)	시도비	11,376,000	시도비	11,376,000	시도비	11,376,000	시도비		시도비	
			시군구비		시군구비		시군구비		시군구비		시군구비	
주민편의 지적행정 서비스 구현	308-10		계	11,376,000	계	11,376,000	계	11,376,000	계		계	
도로명 및 건물번호 부여사업(보조)	공기관등에대한경상적위탁사업비		국비		국비		국비		국비		국비	
			시도비	11,376,000	시도비	11,376,000	시도비	11,376,000	시도비		시도비	
			시군구비		시군구비		시군구비		시군구비		시군구비	
소 계			계	15,381,080,000	계	15,306,110,000	계	13,764,219,260	계		계	1,541,890,740
			국비	11,672,506,000	국비	11,627,506,000	국비	10,417,749,780	국비		국비	1,209,756,220
			시도비	1,940,592,000	시도비	1,910,622,000	시도비	1,780,258,460	시도비		시도비	130,363,540
			시군구비	1,767,982,000	시군구비	1,767,982,000	시군구비	1,566,211,020	시군구비		시군구비	201,770,980
복지정책과-사회복지-기초생활보장		보건복지부	계	5,927,600,000	계	5,927,600,000	계	5,891,643,220	계		계	35,956,780
			국비	4,742,000,000	국비	4,742,000,000	국비	4,713,314,580	국비		국비	28,685,420
		생계급여	시도비	592,800,000	시도비	592,800,000	시도비	589,164,320	시도비		시도비	3,635,680
			시군구비	592,800,000	시군구비	592,800,000	시군구비	589,164,320	시군구비		시군구비	3,635,680
기초생활 보장지원	301-01		계	5,927,600,000	계	5,927,600,000	계	5,891,643,220	계		계	35,956,780
			국비	4,742,000,000	국비	4,742,000,000	국비	4,713,314,580	국비		국비	28,685,420
생계급여	사회보장적수혜금		시도비	592,800,000	시도비	592,800,000	시도비	589,164,320	시도비		시도비	3,635,680
			시군구비	592,800,000	시군구비	592,800,000	시군구비	589,164,320	시군구비		시군구비	3,635,680
복지정책과-사회복지-기초생활보장		보건복지부	계	110,370,000	계	110,370,000	계	100,988,410	계		계	9,381,590
			국비	88,300,000	국비	88,300,000	국비	80,790,730	국비		국비	7,509,270
		해산장제급여	시도비	6,620,000	시도비	6,620,000	시도비	6,059,300	시도비		시도비	560,700
			시군구비	15,450,000	시군구비	15,450,000	시군구비	14,138,380	시군구비		시군구비	1,311,620
기초생활 보장지원	301-01		계	110,370,000	계	110,370,000	계	100,988,410	계		계	9,381,590
			국비	88,300,000	국비	88,300,000	국비	80,790,730	국비		국비	7,509,270
해산장제급여	사회보장적수혜금		시도비	6,620,000	시도비	6,620,000	시도비	6,059,300	시도비		시도비	560,700
			시군구비	15,450,000	시군구비	15,450,000	시군구비	14,138,380	시군구비		시군구비	1,311,620

(당해) 일반회계

(단위:원)

조직 - 분야 - 부문		부 처	총사업비(예산액)		보조금수령액㉠		집행액㉡		이월액㉢		집행잔액 ㉡=㉠-㉢-㉣	
단 위	목	사업명										
세 부			계	국비	계	국비	계	국비	계	국비	계	국비
복지정책과-사회복지-취약계층지원		보건복지부	계	1,393,650,000	계	1,393,650,000	계	661,003,730	계	732,646,270	계	732,646,270
		긴급복지	국비	1,114,920,000	국비	1,114,920,000	국비	528,802,980	국비	586,117,020	국비	586,117,020
위기가정 생활안정지원		301-01	시도비	41,809,000	시도비	41,809,000	시도비	19,830,110	시도비	21,978,890	시도비	21,978,890
			시군구비	236,921,000	시군구비	236,921,000	시군구비	112,370,640	시군구비	124,550,360	시군구비	124,550,360
긴급복지		사회보장적수혜금	계	1,393,650,000	계	1,393,650,000	계	661,003,730	계	732,646,270	계	732,646,270
			국비	1,114,920,000	국비	1,114,920,000	국비	528,802,980	국비	586,117,020	국비	586,117,020
복지정책과-사회복지-사회복지일반		보건복지부	시도비	41,809,000	시도비	41,809,000	시도비	19,830,110	시도비	21,978,890	시도비	21,978,890
			시군구비	236,921,000	시군구비	236,921,000	시군구비	112,370,640	시군구비	124,550,360	시군구비	124,550,360
지역사회복지기반강화		201-01	계	318,795,000	계	318,795,000	계	56,848,500	계	261,946,500	계	261,946,500
			국비	318,795,000	국비	318,795,000	국비	56,848,500	국비	261,946,500	국비	261,946,500
위기가구 긴급생계지원		사무관리비	시도비		시도비		시도비		시도비		시도비	
			시군구비		시군구비		시군구비		시군구비		시군구비	
지역사회복지기반강화		202-01	계	2,000,000	계	2,000,000	계	1,448,500	계	551,500	계	551,500
			국비	2,000,000	국비	2,000,000	국비	1,448,500	국비	551,500	국비	551,500
위기가구 긴급생계지원		국내여비	시도비		시도비		시도비		시도비		시도비	
			시군구비		시군구비		시군구비		시군구비		시군구비	
지역사회복지기반강화		302-02	계	2,727,000	계	2,727,000	계		계	2,727,000	계	2,727,000
			국비	2,727,000	국비	2,727,000	국비		국비	2,727,000	국비	2,727,000
위기가구 긴급생계지원		민간인재해및복구 활동보상금	시도비		시도비		시도비		시도비		시도비	
			시군구비		시군구비		시군구비		시군구비		시군구비	
복지정책과-사회복지-기초생활보장		보건복지부	계	314,068,000	계	314,068,000	계	55,400,000	계	258,668,000	계	258,668,000
			국비	314,068,000	국비	314,068,000	국비	55,400,000	국비	258,668,000	국비	258,668,000
기초생활 보장지원		101-04	시도비		시도비		시도비		시도비		시도비	
			시군구비		시군구비		시군구비		시군구비		시군구비	
자활근로		기간제근로자등보 수	계	217,066,000	계	217,066,000	계	203,601,940	계	13,464,060	계	13,464,060
			국비	173,653,000	국비	173,653,000	국비	162,881,550	국비	10,771,450	국비	10,771,450
기초생활 보장지원		301-01	시도비	13,024,000	시도비	13,024,000	시도비	12,216,120	시도비	807,880	시도비	807,880
			시군구비	30,389,000	시군구비	30,389,000	시군구비	28,504,270	시군구비	1,884,730	시군구비	1,884,730
복지정책과-사회복지-취약계층지원		보건복지부	계	215,300,000	계	215,300,000	계	203,601,940	계	11,698,060	계	11,698,060
			국비	172,240,000	국비	172,240,000	국비	162,881,550	국비	9,358,450	국비	9,358,450
맞춤형 복지서비스 지원		201-01	시도비	12,918,000	시도비	12,918,000	시도비	12,216,120	시도비	701,880	시도비	701,880
			시군구비	30,142,000	시군구비	30,142,000	시군구비	28,504,270	시군구비	1,637,730	시군구비	1,637,730
복지정책과-사회복지-취약계층지원		보건복지부	계	1,766,000	계	1,766,000	계		계	1,766,000	계	1,766,000
			국비	1,413,000	국비	1,413,000	국비		국비	1,413,000	국비	1,413,000
맞춤형 복지서비스 지원		201-02	시도비	106,000	시도비	106,000	시도비		시도비	106,000	시도비	106,000
			시군구비	247,000	시군구비	247,000	시군구비		시군구비	247,000	시군구비	247,000
복지정책과-사회복지-취약계층지원		보건복지부	계	50,400,000	계	50,400,000	계	50,238,480	계	161,520	계	161,520
			국비	35,280,000	국비	35,280,000	국비	35,166,940	국비	113,060	국비	113,060
읍면동 맞춤형 통합서비스 지원		읍면동 맞춤형 통합서비스 지 원	시도비	2,268,000	시도비	2,268,000	시도비	2,260,730	시도비	7,270	시도비	7,270
			시군구비	12,852,000	시군구비	12,852,000	시군구비	12,810,810	시군구비	41,190	시군구비	41,190
맞춤형 복지서비스 지원		201-01	계	21,960,000	계	21,960,000	계	21,958,000	계	2,000	계	2,000
			국비	15,372,000	국비	15,372,000	국비	15,370,600	국비	1,400	국비	1,400
읍면동 맞춤형 통합서비스 지원		사무관리비	시도비	988,000	시도비	988,000	시도비	988,000	시도비		시도비	
			시군구비	5,600,000	시군구비	5,600,000	시군구비	5,599,400	시군구비	600	시군구비	600
맞춤형 복지서비스 지원		201-02	계	3,240,000	계	3,240,000	계	3,089,580	계	150,420	계	150,420
			국비	2,268,000	국비	2,268,000	국비	2,162,710	국비	105,290	국비	105,290
읍면동 맞춤형 통합서비스 지원		공공운영비	시도비	146,000	시도비	146,000	시도비	139,140	시도비	6,860	시도비	6,860
			시군구비	826,000	시군구비	826,000	시군구비	787,730	시군구비	38,270	시군구비	38,270

(당해) 일반회계

(단위:원)

조직 - 분야 - 부문		부 처	총사업비(예산액)		보조금수령액㉠		집행액㉡		이월액㉢		집행잔액 ㉡=㉠-㉢-㉣	
단 위	목	사업명										
세 부			계	국비	계	국비	계	국비	계	국비	계	국비
맞춤형 복지서비스 지원	301-01		계	25,200,000	계	25,200,000	계	25,190,900	계	9,100	계	9,100
			국비	17,640,000	국비	17,640,000	국비	17,633,630	국비	6,370	국비	6,370
읍면동 맞춤형 통합서비스 지원	사회보장적수혜금		시도비	1,134,000	시도비	1,134,000	시도비	1,133,590	시도비	410	시도비	410
			시군구비	6,426,000	시군구비	6,426,000	시군구비	6,423,680	시군구비	2,320	시군구비	2,320
복지정책과-사회복지-기초생활보장		보건복지부	계	77,077,000	계	77,077,000	계	61,585,000	계	15,492,000	계	15,492,000
			국비	61,542,000	국비	61,542,000	국비	49,148,400	국비	12,393,600	국비	12,393,600
		근로능력있는수급자의탈수급 지원	시도비	4,613,000	시도비	4,613,000	시도비	3,683,610	시도비	929,390	시도비	929,390
			시군구비	10,922,000	시군구비	10,922,000	시군구비	8,752,990	시군구비	2,169,010	시군구비	2,169,010
기초생활 보장지원	307-11		계	8,127,000	계	8,127,000	계	8,127,000	계		계	
			국비	6,502,000	국비	6,502,000	국비	6,502,000	국비		국비	
근로능력있는 수급자의 탈수급 지원 (희망키움통장1)	사회복지사업보조		시도비	487,000	시도비	487,000	시도비	487,000	시도비		시도비	
			시군구비	1,138,000	시군구비	1,138,000	시군구비	1,138,000	시군구비		시군구비	
기초생활 보장지원	307-11		계	52,200,000	계	52,200,000	계	48,720,000	계	3,480,000	계	3,480,000
			국비	41,760,000	국비	41,760,000	국비	38,976,000	국비	2,784,000	국비	2,784,000
근로능력있는 수급자의 탈수급 지원 (희망키움통장2)	사회복지사업보조		시도비	3,130,000	시도비	3,130,000	시도비	2,921,330	시도비	208,670	시도비	208,670
			시군구비	7,310,000	시군구비	7,310,000	시군구비	6,822,670	시군구비	487,330	시군구비	487,330
기초생활 보장지원	307-11		계	15,250,000	계	15,250,000	계	3,238,000	계	12,012,000	계	12,012,000
			국비	12,200,000	국비	12,200,000	국비	2,590,400	국비	9,609,600	국비	9,609,600
근로능력있는 수급자의 탈수급 지원 (청년희망키움통장)	사회복지사업보조		시도비	915,000	시도비	915,000	시도비	194,280	시도비	720,720	시도비	720,720
			시군구비	2,135,000	시군구비	2,135,000	시군구비	453,320	시군구비	1,681,680	시군구비	1,681,680
기초생활 보장지원	307-11		계	1,500,000	계	1,500,000	계	1,500,000	계		계	
			국비	1,080,000	국비	1,080,000	국비	1,080,000	국비		국비	
근로능력있는수급자의 탈수급지원(청년저축계좌)	사회복지사업보조		시도비	81,000	시도비	81,000	시도비	81,000	시도비		시도비	
			시군구비	339,000	시군구비	339,000	시군구비	339,000	시군구비		시군구비	
복지정책과-사회복지-사회복지일반		보건복지부	계	160,000,000	계	160,000,000	계	149,427,860	계	10,572,140	계	10,572,140
			국비	160,000,000	국비	160,000,000	국비	149,427,860	국비	10,572,140	국비	10,572,140
		사회복무제도 지원	시도비		시도비		시도비		시도비		시도비	
			시군구비		시군구비		시군구비		시군구비		시군구비	
지역사회복지기반강화	301-08		계	160,000,000	계	160,000,000	계	149,427,860	계	10,572,140	계	10,572,140
			국비	160,000,000	국비	160,000,000	국비	149,427,860	국비	10,572,140	국비	10,572,140
사회복무제도 지원	사회복무요원보상금		시도비		시도비		시도비		시도비		시도비	
			시군구비		시군구비		시군구비		시군구비		시군구비	
복지정책과-사회복지-취약계층지원		보건복지부	계	97,690,000	계	97,690,000	계	97,690,000	계		계	
			국비	48,845,000	국비	48,845,000	국비	48,845,000	국비		국비	
		통합사례관리사 지원(인건비)	시도비		시도비		시도비		시도비		시도비	
			시군구비	48,845,000	시군구비	48,845,000	시군구비	48,845,000	시군구비		시군구비	
맞춤형 복지서비스 지원	101-03		계	97,690,000	계	97,690,000	계	97,690,000	계		계	
			국비	48,845,000	국비	48,845,000	국비	48,845,000	국비		국비	
통합사례관리사 인건비 지원	무기계약근로자보수		시도비		시도비		시도비		시도비		시도비	
			시군구비	48,845,000	시군구비	48,845,000	시군구비	48,845,000	시군구비		시군구비	
복지정책과-사회복지-취약계층지원		보건복지부	계	10,000,000	계	10,000,000	계	6,097,200	계	3,902,800	계	3,902,800
			국비	5,000,000	국비	5,000,000	국비	3,048,600	국비	1,951,400	국비	1,951,400
		통합사례관리사 지원(시군구사업비)	시도비	750,000	시도비	750,000	시도비	457,300	시도비	292,700	시도비	292,700
			시군구비	4,250,000	시군구비	4,250,000	시군구비	2,591,300	시군구비	1,658,700	시군구비	1,658,700
맞춤형 복지서비스 지원	101-03		계	1,000,000	계	1,000,000	계	154,200	계	845,800	계	845,800
			국비	500,000	국비	500,000	국비	77,100	국비	422,900	국비	422,900
시군구 통합사례관리 지원	무기계약근로자보수		시도비	75,000	시도비	75,000	시도비	11,570	시도비	63,430	시도비	63,430
			시군구비	425,000	시군구비	425,000	시군구비	65,530	시군구비	359,470	시군구비	359,470

(당해) 일반회계

(단위:원)

조직 - 분야 - 부문		부 처	총사업비(예산액)		보조금수령액㉠		집행액㉡		이월액㉢		집행잔액 ㉡=㉠-㉢-㉣	
단 위	목	사업명										
세 부			계	국비	계	국비	계	국비	계	국비	계	국비
맞춤형 복지서비스 지원	201-01	사무관리비	계	6,000,000	계	6,000,000	계	5,943,000	계	57,000	계	57,000
			국비	3,000,000	국비	3,000,000	국비	2,971,500	국비	28,500	국비	28,500
시군구 통합사례관리 지원			시도비	450,000	시도비	450,000	시도비	445,730	시도비	4,270	시도비	4,270
			시군구비	2,550,000	시군구비	2,550,000	시군구비	2,525,770	시군구비	24,230	시군구비	24,230
맞춤형 복지서비스 지원	301-01	사회보장적수혜금	계	3,000,000	계	3,000,000	계		계	3,000,000	계	3,000,000
			국비	1,500,000	국비	1,500,000	국비		국비	1,500,000	국비	1,500,000
시군구 통합사례관리 지원			시도비	225,000	시도비	225,000	시도비		시도비	225,000	시도비	225,000
			시군구비	1,275,000	시군구비	1,275,000	시군구비		시군구비	1,275,000	시군구비	1,275,000
복지정책과-사회복지-취약계층지원	보건복지부	[0001]지역자율형 사회서비스 투자사업(지역지원)	계	137,097,000	계	137,097,000	계	125,000,000	계	12,097,000	계	12,097,000
			국비	95,968,000	국비	95,968,000	국비	87,500,000	국비	8,468,000	국비	8,468,000
			시도비		시도비		시도비		시도비		시도비	
			시군구비	41,129,000	시군구비	41,129,000	시군구비	37,500,000	시군구비	3,629,000	시군구비	3,629,000
나눔문화 확산 지원	307-11	사회복지사업보조	계	115,000,000	계	115,000,000	계	115,000,000	계		계	
			국비	80,500,000	국비	80,500,000	국비	80,500,000	국비		국비	
지역자율형 사회서비스 투자사업(지역사회서비스 투자사업)			시도비		시도비		시도비		시도비		시도비	
			시군구비	34,500,000	시군구비	34,500,000	시군구비	34,500,000	시군구비		시군구비	
나눔문화 확산 지원	308-10	공기관등에대한경상적위탁사업비	계	10,000,000	계	10,000,000	계	10,000,000	계		계	
			국비	7,000,000	국비	7,000,000	국비	7,000,000	국비		국비	
지역자율형 사회서비스 투자사업(지역사회서비스 투자사업)			시도비		시도비		시도비		시도비		시도비	
			시군구비	3,000,000	시군구비	3,000,000	시군구비	3,000,000	시군구비		시군구비	
기초생활 보장지원	307-11	사회복지사업보조	계	12,097,000	계	12,097,000	계		계	12,097,000	계	12,097,000
			국비	8,468,000	국비	8,468,000	국비		국비	8,468,000	국비	8,468,000
지역자율형 사회서비스 투자사업(가사간병 방문 지원)			시도비		시도비		시도비		시도비		시도비	
			시군구비	3,629,000	시군구비	3,629,000	시군구비		시군구비	3,629,000	시군구비	3,629,000
복지정책과-사회복지-기초생활보장	보건복지부	저소득층 미세먼지 마스크 보급	계	194,000,000	계	194,000,000	계	186,566,320	계	7,433,680	계	7,433,680
			국비	97,000,000	국비	97,000,000	국비	93,283,160	국비	3,716,840	국비	3,716,840
			시도비	29,100,000	시도비	29,100,000	시도비	27,984,950	시도비	1,115,050	시도비	1,115,050
			시군구비	67,900,000	시군구비	67,900,000	시군구비	65,298,210	시군구비	2,601,790	시군구비	2,601,790
기초생활 보장지원	301-01	사회보장적수혜금	계	194,000,000	계	194,000,000	계	186,566,320	계	7,433,680	계	7,433,680
			국비	97,000,000	국비	97,000,000	국비	93,283,160	국비	3,716,840	국비	3,716,840
저소득층 미세먼지 마스크 보급			시도비	29,100,000	시도비	29,100,000	시도비	27,984,950	시도비	1,115,050	시도비	1,115,050
			시군구비	67,900,000	시군구비	67,900,000	시군구비	65,298,210	시군구비	2,601,790	시군구비	2,601,790
복지정책과-사회복지-기초생활보장	보건복지부	저소득층 한시생활지원	계	2,023,279,000	계	2,023,279,000	계	2,021,083,850	계	2,195,150	계	2,195,150
			국비	2,023,279,000	국비	2,023,279,000	국비	2,021,083,850	국비	2,195,150	국비	2,195,150
			시도비		시도비		시도비		시도비		시도비	
			시군구비		시군구비		시군구비		시군구비		시군구비	
기초생활 보장지원	201-02	공공운영비	계	2,000,000	계	2,000,000	계	1,196,620	계	803,380	계	803,380
			국비	2,000,000	국비	2,000,000	국비	1,196,620	국비	803,380	국비	803,380
저소득층 한시생활지원			시도비		시도비		시도비		시도비		시도비	
			시군구비		시군구비		시군구비		시군구비		시군구비	
기초생활 보장지원	301-01	사회보장적수혜금	계	2,021,279,000	계	2,021,279,000	계	2,019,887,230	계	1,391,770	계	1,391,770
			국비	2,021,279,000	국비	2,021,279,000	국비	2,019,887,230	국비	1,391,770	국비	1,391,770
저소득층 한시생활지원			시도비		시도비		시도비		시도비		시도비	
			시군구비		시군구비		시군구비		시군구비		시군구비	
복지정책과-사회복지-취약계층지원	질병관리청	생활지원비 지원사업	계	240,000,000	계	165,030,000	계	149,918,900	계	15,111,100	계	15,111,100
			국비	120,000,000	국비	75,000,000	국비	74,959,450	국비	40,550	국비	40,550
			시도비	79,920,000	시도비	49,950,000	시도비	49,922,990	시도비	27,010	시도비	27,010
			시군구비	40,080,000	시군구비	40,080,000	시군구비	25,036,460	시군구비	15,043,540	시군구비	15,043,540

(당해) 일반회계

(단위:원)

조직 - 분야 - 부문		부 처	총사업비(예산액)		보조금수령액㉠		집행액㉡		이월액㉢		집행잔액 ㉡=㉠-㉢-㉣	
단 위	목	사업명										
세 부			계	국비	계	국비	계	국비	계	국비	계	국비
위기가정 생활안정지원	301-01		계	240,000,000	계	165,030,000	계	149,918,900	계		계	15,111,100
생활지원비 신종감염병	사회보장적수혜금		국비	120,000,000	국비	75,000,000	국비	74,959,450	국비		국비	40,550
			시도비	79,920,000	시도비	49,950,000	시도비	49,922,990	시도비		시도비	27,010
			시군구비	40,080,000	시군구비	40,080,000	시군구비	25,036,460	시군구비		시군구비	15,043,540
복지정책과-사회복지-기초생활보장		농림축산식품부	계	42,136,000	계	42,136,000	계	41,930,900	계		계	205,100
		정부양곡관리비(지자체)	국비	42,136,000	국비	42,136,000	국비	41,930,900	국비		국비	205,100
			시도비		시도비		시도비		시도비		시도비	
			시군구비		시군구비		시군구비		시군구비		시군구비	
기초생활 보장지원	201-01		계	42,136,000	계	42,136,000	계	41,930,900	계		계	205,100
			국비	42,136,000	국비	42,136,000	국비	41,930,900	국비		국비	205,100
정부양곡관리비 택배비 지원	사무관리비		시도비		시도비		시도비		시도비		시도비	
			시군구비		시군구비		시군구비		시군구비		시군구비	
복지정책과-사회복지-기초생활보장		국토교통부	계	3,143,902,000	계	3,143,902,000	계	2,800,063,630	계		계	343,838,370
		주거급여	국비	2,515,122,000	국비	2,515,122,000	국비	2,240,051,280	국비		국비	275,070,720
			시도비	314,390,000	시도비	314,390,000	시도비	280,006,180	시도비		시도비	34,383,820
			시군구비	314,390,000	시군구비	314,390,000	시군구비	280,006,170	시군구비		시군구비	34,383,830
기초생활 보장지원	301-01		계	2,891,731,000	계	2,891,731,000	계	2,548,022,630	계		계	343,708,370
			국비	2,313,385,000	국비	2,313,385,000	국비	2,038,418,280	국비		국비	274,966,720
기초생활보장 주거급여	사회보장적수혜금		시도비	289,173,000	시도비	289,173,000	시도비	254,802,180	시도비		시도비	34,370,820
			시군구비	289,173,000	시군구비	289,173,000	시군구비	254,802,170	시군구비		시군구비	34,370,830
기초생활 보장지원	308-10		계	252,171,000	계	252,171,000	계	252,041,000	계		계	130,000
			국비	201,737,000	국비	201,737,000	국비	201,633,000	국비		국비	104,000
기초생활보장 주거급여	공기관등에대한경상적위탁사업비		시도비	25,217,000	시도비	25,217,000	시도비	25,204,000	시도비		시도비	13,000
			시군구비	25,217,000	시군구비	25,217,000	시군구비	25,204,000	시군구비		시군구비	13,000
복지정책과-일반공공행정-일반행정		행정안전부	계	3,270,000	계	3,270,000	계	3,270,000	계		계	
		전국 통합 자원봉사보험 가입 서비스 지원	국비	1,635,000	국비	1,635,000	국비	1,635,000	국비		국비	
			시도비		시도비		시도비		시도비		시도비	
			시군구비	1,635,000	시군구비	1,635,000	시군구비	1,635,000	시군구비		시군구비	
자원봉사활성화 지원	307-05		계	3,270,000	계	3,270,000	계	3,270,000	계		계	
			국비	1,635,000	국비	1,635,000	국비	1,635,000	국비		국비	
전국 통합 자원봉사보험 가입 서비스 지원	민간위탁금		시도비		시도비		시도비		시도비		시도비	
			시군구비	1,635,000	시군구비	1,635,000	시군구비	1,635,000	시군구비		시군구비	
복지정책과-일반공공행정-일반행정		행정안전부	계	58,062,000	계	58,062,000	계	58,062,000	계		계	
		자원봉사 코디네이터 지원 · 육성	국비	29,031,000	국비	29,031,000	국비	29,031,000	국비		국비	
			시도비		시도비		시도비		시도비		시도비	
			시군구비	29,031,000	시군구비	29,031,000	시군구비	29,031,000	시군구비		시군구비	
자원봉사활성화 지원	307-02		계	58,062,000	계	58,062,000	계	58,062,000	계		계	
			국비	29,031,000	국비	29,031,000	국비	29,031,000	국비		국비	
자원봉사 코디네이터 지원 · 육성	민간경상사업보조		시도비		시도비		시도비		시도비		시도비	
			시군구비	29,031,000	시군구비	29,031,000	시군구비	29,031,000	시군구비		시군구비	
복지정책과-사회복지-기초생활보장		경기도	계	2,058,000	계	2,058,000	계		계		계	2,058,000
		자활근로지원(자체/지원)	국비		국비		국비		국비		국비	
			시도비	617,000	시도비	617,000	시도비		시도비		시도비	617,000
			시군구비	1,441,000	시군구비	1,441,000	시군구비		시군구비		시군구비	1,441,000
기초생활 보장지원	201-03		계	1,558,000	계	1,558,000	계		계		계	1,558,000
			국비		국비		국비		국비		국비	
자활 교육훈련 지원	행사운영비		시도비	467,000	시도비	467,000	시도비		시도비		시도비	467,000
			시군구비	1,091,000	시군구비	1,091,000	시군구비		시군구비		시군구비	1,091,000

(당해) 일반회계

(단위:원)

조직 - 분야 - 부문		부 처	총사업비(예산액)		보조금수령액㉠		집행액㉡		이월액㉢		집행잔액 ㉡=㉠-㉢-㉣	
단 위	목	사업명										
세 부			계	국비	계	국비	계	국비	계	국비	계	국비
기초생활 보장지원	301-09		계	500,000	계	500,000	계	500,000	계	500,000	계	500,000
자활 교육훈련 지원	행사실비지원금		국비		국비		국비		국비		국비	
			시도비	150,000	시도비	150,000	시도비	150,000	시도비	150,000	시도비	150,000
			시군구비	350,000	시군구비	350,000	시군구비	350,000	시군구비	350,000	시군구비	350,000
복지정책과-사회복지-취약계층지원		경기도	계	600,000	계	600,000	계	600,000	계	600,000	계	600,000
		기부식품등제공사업장 운영지원(자체/지원)	시도비	600,000	시도비	600,000	시도비	600,000	시도비	600,000	시도비	600,000
			시군구비		시군구비		시군구비		시군구비		시군구비	
나눔문화 확산 지원	301-01		계	600,000	계	600,000	계	600,000	계	600,000	계	600,000
시군 푸드뱅크 종사자 처우개선비	사회보장적수혜금		국비		국비		국비		국비		국비	
			시도비	600,000	시도비	600,000	시도비	600,000	시도비	600,000	시도비	600,000
			시군구비		시군구비		시군구비		시군구비		시군구비	
복지정책과-사회복지-취약계층지원		경기도	계	100,000,000	계	100,000,000	계	95,375,940	계	95,375,940	계	4,624,060
		경기도형 긴급복지(복부)(자체/지원)	국비		국비		국비		국비		국비	
			시도비	50,000,000	시도비	50,000,000	시도비	47,687,970	시도비	47,687,970	시도비	2,312,030
			시군구비	50,000,000	시군구비	50,000,000	시군구비	47,687,970	시군구비	47,687,970	시군구비	2,312,030
위기가정 생활안정지원	301-01		계	100,000,000	계	100,000,000	계	95,375,940	계	95,375,940	계	4,624,060
경기도형 긴급복지	사회보장적수혜금		국비		국비		국비		국비		국비	
			시도비	50,000,000	시도비	50,000,000	시도비	47,687,970	시도비	47,687,970	시도비	2,312,030
			시군구비	50,000,000	시군구비	50,000,000	시군구비	47,687,970	시군구비	47,687,970	시군구비	2,312,030
복지정책과-사회복지-사회복지일반		경기도	계	9,100,000	계	9,100,000	계	9,100,000	계	9,100,000	계	9,100,000
		재해구호사업	국비		국비		국비		국비		국비	
			시도비	9,100,000	시도비	9,100,000	시도비	9,100,000	시도비	9,100,000	시도비	9,100,000
			시군구비		시군구비		시군구비		시군구비		시군구비	
지역사회복지기반강화	307-01		계	5,600,000	계	5,600,000	계	5,600,000	계	5,600,000	계	5,600,000
재해구호	의료및구료비		국비		국비		국비		국비		국비	
			시도비	5,600,000	시도비	5,600,000	시도비	5,600,000	시도비	5,600,000	시도비	5,600,000
			시군구비		시군구비		시군구비		시군구비		시군구비	
지역사회복지기반강화	307-01		계	3,500,000	계	3,500,000	계	3,500,000	계	3,500,000	계	3,500,000
코로나19 재해구호기금 지원	의료및구료비		국비		국비		국비		국비		국비	
			시도비	3,500,000	시도비	3,500,000	시도비	3,500,000	시도비	3,500,000	시도비	3,500,000
			시군구비		시군구비		시군구비		시군구비		시군구비	
복지정책과-사회복지-취약계층지원		경기도	계	24,000,000	계	24,000,000	계	24,000,000	계	24,000,000	계	24,000,000
		G-푸드드림 (자체/지원)	국비		국비		국비		국비		국비	
			시도비	7,200,000	시도비	7,200,000	시도비	7,200,000	시도비	7,200,000	시도비	7,200,000
			시군구비	16,800,000	시군구비	16,800,000	시군구비	16,800,000	시군구비	16,800,000	시군구비	16,800,000
나눔문화 확산 지원	307-03		계	24,000,000	계	24,000,000	계	24,000,000	계	24,000,000	계	24,000,000
G-푸드드림	민간단체법정운영비보조		국비		국비		국비		국비		국비	
			시도비	7,200,000	시도비	7,200,000	시도비	7,200,000	시도비	7,200,000	시도비	7,200,000
			시군구비	16,800,000	시군구비	16,800,000	시군구비	16,800,000	시군구비	16,800,000	시군구비	16,800,000
복지정책과-사회복지-취약계층지원		경기도	계	104,000,000	계	104,000,000	계	97,825,750	계	97,825,750	계	6,174,250
		무한돌봄센터 운영(자체/지원)	국비		국비		국비		국비		국비	
			시도비	52,000,000	시도비	52,000,000	시도비	48,912,880	시도비	48,912,880	시도비	3,087,120
			시군구비	52,000,000	시군구비	52,000,000	시군구비	48,912,870	시군구비	48,912,870	시군구비	3,087,130
맞춤형 복지서비스 지원	101-03		계	94,000,000	계	94,000,000	계	88,354,300	계	88,354,300	계	5,645,700
무한돌봄센터 운영	무기계약근로자보수		국비		국비		국비		국비		국비	
			시도비	47,000,000	시도비	47,000,000	시도비	44,177,150	시도비	44,177,150	시도비	2,822,850
			시군구비	47,000,000	시군구비	47,000,000	시군구비	44,177,150	시군구비	44,177,150	시군구비	2,822,850

(당해) 일반회계

(단위:원)

조직 - 분야 - 부문		부 처	총사업비(예산액)		보조금수령액㉠		집행액㉡		이월액㉢		집행잔액 ㉡=㉠-㉢-㉣	
단 위	목	사업명										
세 부			계	국비	계	국비	계	국비	계	국비	계	국비
맞춤형 복지서비스 지원	201-01		계	9,200,000	계	9,200,000	계	8,933,000	계		계	267,000
무한돌봄센터 운영	사무관리비		국비		국비		국비		국비		국비	
		시도비	4,600,000	시도비	4,600,000	시도비	4,466,500	시도비	4,466,500	시도비	133,500	시도비
			시군구비	4,600,000	시군구비	4,600,000	시군구비	4,466,500	시군구비	133,500	시군구비	133,500
맞춤형 복지서비스 지원	201-02		계	800,000	계	800,000	계	538,450	계		계	261,550
무한돌봄센터 운영	공공운영비		국비		국비		국비		국비		국비	
		시도비	400,000	시도비	400,000	시도비	269,230	시도비	269,230	시도비	130,770	시도비
			시군구비	400,000	시군구비	400,000	시군구비	269,220	시군구비	130,780	시군구비	130,780
복지정책과-사회복지-보훈	경기도	보훈대상자 지원(자체/지원)	계	261,140,000	계	261,140,000	계	214,065,970	계		계	47,074,030
			국비		국비		국비		국비		국비	
			시도비	258,140,000	시도비	258,140,000	시도비	211,672,990	시도비	46,467,010	시도비	46,467,010
			시군구비	3,000,000	시군구비	3,000,000	시군구비	2,392,980	시군구비	607,020	시군구비	607,020
보훈시설물 관리 및 보훈대상자 지원	301-01		계	1,700,000	계	1,700,000	계	600,000	계		계	1,100,000
독립유공자 묘지관리 등 지원	사회보장적수혜금		국비		국비		국비		국비		국비	
		시도비	1,700,000	시도비	1,700,000	시도비	600,000	시도비	1,100,000	시도비	1,100,000	
			시군구비		시군구비		시군구비		시군구비		시군구비	
보훈시설물 관리 및 보훈대상자 지원	301-01		계	96,000,000	계	96,000,000	계	65,400,000	계		계	30,600,000
국가유공자 생활보조수당	사회보장적수혜금		국비		국비		국비		국비		국비	
		시도비	96,000,000	시도비	96,000,000	시도비	65,400,000	시도비	30,600,000	시도비	30,600,000	
			시군구비		시군구비		시군구비		시군구비		시군구비	
보훈시설물 관리 및 보훈대상자 지원	301-01		계	157,440,000	계	157,440,000	계	143,280,000	계		계	14,160,000
경기도 참전명예수당	사회보장적수혜금		국비		국비		국비		국비		국비	
		시도비	157,440,000	시도비	157,440,000	시도비	143,280,000	시도비	14,160,000	시도비	14,160,000	
			시군구비		시군구비		시군구비		시군구비		시군구비	
보훈시설물 관리 및 보훈대상자 지원	301-01		계	6,000,000	계	6,000,000	계	4,785,970	계		계	1,214,030
독립유공자 의료비 지원	사회보장적수혜금		국비		국비		국비		국비		국비	
		시도비	3,000,000	시도비	3,000,000	시도비	2,392,990	시도비	607,010	시도비	607,010	
			시군구비	3,000,000	시군구비	3,000,000	시군구비	2,392,980	시군구비	607,020	시군구비	607,020
복지정책과-사회복지-사회복지일반	경기도	사회복지시설 종사자 보수교육비 지원(자체/지원)	계	12,834,000	계	12,834,000	계	6,840,000	계		계	5,994,000
			국비		국비		국비		국비		국비	
			시도비	6,417,000	시도비	6,417,000	시도비	3,420,000	시도비	2,997,000	시도비	2,997,000
			시군구비	6,417,000	시군구비	6,417,000	시군구비	3,420,000	시군구비	2,997,000	시군구비	2,997,000
지역사회복지기반강화	307-12		계	12,834,000	계	12,834,000	계	6,840,000	계		계	5,994,000
사회복지시설 종사자 보수교육비 지원	민간인위탁교육비		국비		국비		국비		국비		국비	
		시도비	6,417,000	시도비	6,417,000	시도비	3,420,000	시도비	2,997,000	시도비	2,997,000	
			시군구비	6,417,000	시군구비	6,417,000	시군구비	3,420,000	시군구비	2,997,000	시군구비	2,997,000
복지정책과-사회복지-사회복지일반	경기도	사회복지시설 종사자 상해보험비 지원(자체/지원)	계	3,560,000	계	3,560,000	계	3,560,000	계		계	
			국비		국비		국비		국비		국비	
			시도비	1,780,000	시도비	1,780,000	시도비	1,780,000	시도비		시도비	
			시군구비	1,780,000	시군구비	1,780,000	시군구비	1,780,000	시군구비		시군구비	
지역사회복지기반강화	301-12		계	3,560,000	계	3,560,000	계	3,560,000	계		계	
사회복지시설 종사자 상해보험비 지원	기타보상금		국비		국비		국비		국비		국비	
		시도비	1,780,000	시도비	1,780,000	시도비	1,780,000	시도비		시도비		
			시군구비	1,780,000	시군구비	1,780,000	시군구비	1,780,000	시군구비		시군구비	
복지정책과-사회복지-사회복지일반	경기도	지역사회보장협의체 지원(자체/지원)	계	56,000,000	계	56,000,000	계	56,000,000	계		계	
			국비		국비		국비		국비		국비	
			시도비	16,800,000	시도비	16,800,000	시도비	16,800,000	시도비		시도비	
			시군구비	39,200,000	시군구비	39,200,000	시군구비	39,200,000	시군구비		시군구비	

(당해) 일반회계

(단위:원)

조직 - 분야 - 부문		부 처	총사업비(예산액)		보조금수령액㉠		집행액㉡		이월액㉢		집행잔액 ㉡=㉠-㉢-㉣	
단 위	목	사업명										
세 부			계	국비	계	국비	계	국비	계	국비	계	국비
민관협력 활성화	307-02	민간경상사업보조	계	15,000,000	계	15,000,000	계	15,000,000	계		계	
시군 지역사회보장협의체 활성화 지원			국비		국비		국비		국비		국비	
			시도비	4,500,000	시도비	4,500,000	시도비	4,500,000	시도비		시도비	
			시군구비	10,500,000	시군구비	10,500,000	시군구비	10,500,000	시군구비		시군구비	
민관협력 활성화	307-03	민간단체법정운영비보조	계	35,000,000	계	35,000,000	계	35,000,000	계		계	
시군 지역사회보장협의체 활성화 지원			국비		국비		국비		국비		국비	
			시도비	10,500,000	시도비	10,500,000	시도비	10,500,000	시도비		시도비	
			시군구비	24,500,000	시군구비	24,500,000	시군구비	24,500,000	시군구비		시군구비	
민관협력 활성화	307-02	민간경상사업보조	계	6,000,000	계	6,000,000	계	6,000,000	계		계	
읍면동 지역사회보장협의체 활성화 지원			국비		국비		국비		국비		국비	
			시도비	1,800,000	시도비	1,800,000	시도비	1,800,000	시도비		시도비	
			시군구비	4,200,000	시군구비	4,200,000	시군구비	4,200,000	시군구비		시군구비	
복지정책과-사회복지-사회복지일반	경기도		계	488,000,000	계	488,000,000	계	487,465,850	계		계	534,150
			국비		국비		국비		국비		국비	
			시도비	341,600,000	시도비	341,600,000	시도비	341,226,100	시도비		시도비	373,900
			시군구비	146,400,000	시군구비	146,400,000	시군구비	146,239,750	시군구비		시군구비	160,250
지역사회복지기반강화	201-01	사무관리비	계	2,000,000	계	2,000,000	계	1,482,140	계		계	517,860
청년기본소득 지원			국비		국비		국비		국비		국비	
			시도비	1,400,000	시도비	1,400,000	시도비	1,037,500	시도비		시도비	362,500
			시군구비	600,000	시군구비	600,000	시군구비	444,640	시군구비		시군구비	155,360
지역사회복지기반강화	201-02	공공운영비	계	2,000,000	계	2,000,000	계	1,983,710	계		계	16,290
청년기본소득 지원			국비		국비		국비		국비		국비	
			시도비	1,400,000	시도비	1,400,000	시도비	1,388,600	시도비		시도비	11,400
			시군구비	600,000	시군구비	600,000	시군구비	595,110	시군구비		시군구비	4,890
지역사회복지기반강화	301-01	사회보장적수혜금	계	484,000,000	계	484,000,000	계	484,000,000	계		계	
청년기본소득 지원			국비		국비		국비		국비		국비	
			시도비	338,800,000	시도비	338,800,000	시도비	338,800,000	시도비		시도비	
			시군구비	145,200,000	시군구비	145,200,000	시군구비	145,200,000	시군구비		시군구비	
복지정책과-사회복지-취약계층지원	경기도		계	23,000,000	계	23,000,000	계	23,000,000	계		계	
			국비		국비		국비		국비		국비	
			시도비	23,000,000	시도비	23,000,000	시도비	23,000,000	시도비		시도비	
			시군구비		시군구비		시군구비		시군구비		시군구비	
위기가정 생활안정지원	301-01	사회보장적수혜금	계	23,000,000	계	23,000,000	계	23,000,000	계		계	
경찰협력 위기가구 발굴지원			국비		국비		국비		국비		국비	
			시도비	23,000,000	시도비	23,000,000	시도비	23,000,000	시도비		시도비	
			시군구비		시군구비		시군구비		시군구비		시군구비	
복지정책과-사회복지-사회복지일반	경기도		계	86,184,000	계	86,184,000	계	75,518,810	계		계	10,665,190
			국비		국비		국비		국비		국비	
			시도비	86,184,000	시도비	86,184,000	시도비	75,518,810	시도비		시도비	10,665,190
			시군구비		시군구비		시군구비		시군구비		시군구비	
지역사회복지기반강화	101-04	기간제근로자등보수	계	86,184,000	계	86,184,000	계	75,518,810	계		계	10,665,190
코로나19 극복 청년일자리사업			국비		국비		국비		국비		국비	
			시도비	86,184,000	시도비	86,184,000	시도비	75,518,810	시도비		시도비	10,665,190
			시군구비		시군구비		시군구비		시군구비		시군구비	
복지정책과-사회복지-취약계층지원	경기도		계	6,210,000	계	6,210,000	계	5,847,000	계		계	363,000
			국비		국비		국비		국비		국비	
			시도비	1,860,000	시도비	1,860,000	시도비	1,754,100	시도비		시도비	105,900
			시군구비	4,350,000	시군구비	4,350,000	시군구비	4,092,900	시군구비		시군구비	257,100

(당해) 일반회계

(단위:원)

조직 - 분야 - 부문		부 처	총사업비(예산액)	보조금수령액㉠	집행액㉡	이월액㉢	집행잔액 ㉡=㉠-㉢-㉣
단 위	목	사업명					
세 부							
맞춤형 복지서비스 지원	301-09		계 2,400,000 국비	계 2,400,000 국비	계 2,190,000 국비	계	계 210,000 국비
위기가웃 발굴 지원 사업	행사실비지원금		시도비 720,000 시군구비 1,680,000	시도비 720,000 시군구비 1,680,000	시도비 657,000 시군구비 1,533,000	시도비 시군구비	시도비 63,000 시군구비 147,000
맞춤형 복지서비스 지원	301-12		계 3,810,000 국비	계 3,810,000 국비	계 3,657,000 국비	계	계 153,000 국비
위기가웃 발굴 지원 사업	기타보상금		시도비 1,140,000 시군구비 2,670,000	시도비 1,140,000 시군구비 2,670,000	시도비 1,097,100 시군구비 2,559,900	시도비 시군구비	시도비 42,900 시군구비 110,100
소 계			계 95,796,465,000 국비 55,516,819,000 시도비 15,085,254,000 시군구비 25,194,392,000	계 95,747,493,000 국비 55,509,319,000 시도비 15,043,782,000 시군구비 25,194,392,000	계 90,756,442,195 국비 53,640,075,530 시도비 14,248,254,420 시군구비 22,868,112,245	계 625,309,020 국비 245,112,930 시도비 47,513,600 시군구비 332,682,490	계 4,365,741,785 국비 1,624,130,540 시도비 748,013,980 시군구비 1,993,597,265
행복돌봄과-사회복지-보육·가족및여성		기획재정부	계 173,286,000 국비 69,314,000	계 173,286,000 국비 69,314,000	계 127,789,450 국비 51,115,380	계	계 45,496,550 국비 18,198,620
		요보호아동 그룹홈 운영	시도비 15,596,000 시군구비 88,376,000	시도비 15,596,000 시군구비 88,376,000	시도비 11,501,310 시군구비 65,172,760	시도비 시군구비	시도비 4,094,690 시군구비 23,203,240
아동이 건강한 가정환경 조성	307-10		계 173,286,000 국비 69,314,000	계 173,286,000 국비 69,314,000	계 127,789,450 국비 51,115,380	계	계 45,496,550 국비 18,198,620
요보호아동 그룹홈 운영	사회복지시설법정 운영비보조		시도비 15,596,000 시군구비 88,376,000	시도비 15,596,000 시군구비 88,376,000	시도비 11,501,310 시군구비 65,172,760	시도비 시군구비	시도비 4,094,690 시군구비 23,203,240
행복돌봄과-사회복지-보육·가족및여성		기획재정부	계 33,745,000 국비 23,620,000	계 33,746,000 국비 23,620,000	계 33,600,000 국비 23,518,500	계	계 146,000 국비 101,500
		입양아동가족지원	시도비 1,518,000 시군구비 8,607,000	시도비 1,519,000 시군구비 8,607,000	시도비 1,511,470 시군구비 8,570,030	시도비 시군구비	시도비 7,530 시군구비 36,970
아동이 건강한 가정환경 조성	301-01		계 31,045,000 국비 21,730,000	계 31,045,000 국비 21,730,000	계 30,900,000 국비 21,628,500	계	계 145,000 국비 101,500
입양아동가족 지원(양육수당)	사회보장적수혜금		시도비 1,397,000 시군구비 7,918,000	시도비 1,397,000 시군구비 7,918,000	시도비 1,390,470 시군구비 7,881,030	시도비 시군구비	시도비 6,530 시군구비 36,970
아동이 건강한 가정환경 조성	301-01		계 2,700,000 국비 1,890,000	계 2,701,000 국비 1,890,000	계 2,700,000 국비 1,890,000	계	계 1,000 국비
입양비용 지원	사회보장적수혜금		시도비 121,000 시군구비 689,000	시도비 122,000 시군구비 689,000	시도비 121,000 시군구비 689,000	시도비 시군구비	시도비 1,000 시군구비
행복돌봄과-사회복지-보육·가족및여성		법무부	계 120,000 국비 84,000	계 120,000 국비 84,000	계	계	계 120,000 국비 84,000
		성폭력 피해자 지원(경상보조)	시도비 18,000 시군구비 18,000	시도비 18,000 시군구비 18,000	시도비 시군구비	시도비 시군구비	시도비 18,000 시군구비 18,000
양성평등 실현	301-01		계 120,000 국비 84,000	계 120,000 국비 84,000	계	계	계 120,000 국비 84,000
성폭력피해자 의료비 지원	사회보장적수혜금		시도비 18,000 시군구비 18,000	시도비 18,000 시군구비 18,000	시도비 시군구비	시도비 시군구비	시도비 18,000 시군구비 18,000
행복돌봄과-사회복지-노인·청소년		보건복지부	계 2,200,000,000 국비 1,760,000,000	계 2,200,000,000 국비 1,760,000,000	계 2,081,301,560 국비 1,665,041,240	계	계 118,698,440 국비 94,958,760
		생계급여	시도비 220,000,000 시군구비 220,000,000	시도비 220,000,000 시군구비 220,000,000	시도비 208,130,160 시군구비 208,130,160	시도비 시군구비	시도비 11,869,840 시군구비 11,869,840
노인복지시설운영	301-01		계 2,200,000,000 국비 1,760,000,000	계 2,200,000,000 국비 1,760,000,000	계 2,081,301,560 국비 1,665,041,240	계	계 118,698,440 국비 94,958,760
시설생계급여	사회보장적수혜금		시도비 220,000,000 시군구비 220,000,000	시도비 220,000,000 시군구비 220,000,000	시도비 208,130,160 시군구비 208,130,160	시도비 시군구비	시도비 11,869,840 시군구비 11,869,840

(당해) 일반회계

(단위:원)

조직 - 분야 - 부문		부 처	총사업비(예산액)		보조금수령액㉠		집행액㉡		이월액㉢		집행잔액 ㉡=㉠-㉢-㉣	
단 위	목	사업명										
세 부			계	국비	계	국비	계	국비	계	국비	계	국비
행복돌봄과-사회복지-보육·가족및여성		보건복지부	계	5,355,000	계	5,355,000	계	3,570,000	계		계	1,785,000
		경계선아동 자립지원 자치단체경상보조	국비	3,748,000	국비	3,748,000	국비	2,498,500	국비		국비	1,249,500
			시도비	241,000	시도비	241,000	시도비	160,680	시도비		시도비	80,320
			시군구비	1,366,000	시군구비	1,366,000	시군구비	910,820	시군구비		시군구비	455,180
아동이 건강한 가정환경 조성	307-11		계	5,355,000	계	5,355,000	계	3,570,000	계		계	1,785,000
			국비	3,748,000	국비	3,748,000	국비	2,498,500	국비		국비	1,249,500
요보호아동(경계선지능아동) 자립지원	사회복지사업보조		시도비	241,000	시도비	241,000	시도비	160,680	시도비		시도비	80,320
			시군구비	1,366,000	시군구비	1,366,000	시군구비	910,820	시군구비		시군구비	455,180
행복돌봄과-사회복지-보육·가족및여성		보건복지부	계	56,057,000	계	56,057,000	계	38,945,066	계		계	17,111,934
		아동발달지원계좌 자치단체경상보조	국비	39,239,000	국비	39,239,000	국비	27,265,440	국비		국비	11,973,560
			시도비	2,524,000	시도비	2,524,000	시도비	1,752,520	시도비		시도비	771,480
			시군구비	14,294,000	시군구비	14,294,000	시군구비	9,927,106	시군구비		시군구비	4,366,894
아동이 건강한 가정환경 조성	301-01		계	56,057,000	계	56,057,000	계	38,945,066	계		계	17,111,934
			국비	39,239,000	국비	39,239,000	국비	27,265,440	국비		국비	11,973,560
아동발달지원계좌 지원	사회보장적수혜금		시도비	2,524,000	시도비	2,524,000	시도비	1,752,520	시도비		시도비	771,480
			시군구비	14,294,000	시군구비	14,294,000	시군구비	9,927,106	시군구비		시군구비	4,366,894
행복돌봄과-사회복지-보육·가족및여성		보건복지부	계	296,880,000	계	296,880,000	계	296,880,000	계		계	
		지역아동센터 운영비 지원	국비	148,440,000	국비	148,440,000	국비	148,440,000	국비		국비	
			시도비	22,270,000	시도비	22,270,000	시도비	22,270,000	시도비		시도비	
			시군구비	126,170,000	시군구비	126,170,000	시군구비	126,170,000	시군구비		시군구비	
아동이 건강한 가정환경 조성	307-10		계	296,880,000	계	296,880,000	계	296,880,000	계		계	
			국비	148,440,000	국비	148,440,000	국비	148,440,000	국비		국비	
지역아동센터 운영비 지원	사회복지시설법정 운영비보조		시도비	22,270,000	시도비	22,270,000	시도비	22,270,000	시도비		시도비	
			시군구비	126,170,000	시군구비	126,170,000	시군구비	126,170,000	시군구비		시군구비	
행복돌봄과-사회복지-보육·가족및여성		보건복지부	계	9,292,000	계	9,292,000	계	9,292,000	계		계	
		우수지역아동센터 지원	국비	4,646,000	국비	4,646,000	국비	4,646,000	국비		국비	
			시도비	697,000	시도비	697,000	시도비	697,000	시도비		시도비	
			시군구비	3,949,000	시군구비	3,949,000	시군구비	3,949,000	시군구비		시군구비	
아동이 건강한 가정환경 조성	307-10		계	9,292,000	계	9,292,000	계	9,292,000	계		계	
			국비	4,646,000	국비	4,646,000	국비	4,646,000	국비		국비	
우수지역아동센터 지원	사회복지시설법정 운영비보조		시도비	697,000	시도비	697,000	시도비	697,000	시도비		시도비	
			시군구비	3,949,000	시군구비	3,949,000	시군구비	3,949,000	시군구비		시군구비	
행복돌봄과-사회복지-보육·가족및여성		보건복지부	계	6,372,000	계	6,372,000	계	5,952,000	계		계	420,000
		특수목적형 지역아동센터 추가지원	국비	3,186,000	국비	3,186,000	국비	2,976,550	국비		국비	209,450
			시도비	477,000	시도비	477,000	시도비	445,650	시도비		시도비	31,350
			시군구비	2,709,000	시군구비	2,709,000	시군구비	2,529,800	시군구비		시군구비	179,200
아동이 건강한 가정환경 조성	307-10		계	6,372,000	계	6,372,000	계	5,952,000	계		계	420,000
			국비	3,186,000	국비	3,186,000	국비	2,976,550	국비		국비	209,450
특수목적형 지원(지역아동센터)	사회복지시설법정 운영비보조		시도비	477,000	시도비	477,000	시도비	445,650	시도비		시도비	31,350
			시군구비	2,709,000	시군구비	2,709,000	시군구비	2,529,800	시군구비		시군구비	179,200
행복돌봄과-사회복지-보육·가족및여성		보건복지부	계	3,648,000	계	3,648,000	계		계		계	3,648,000
		토요운영 지역아동센터 추가 지원	국비	1,824,000	국비	1,824,000	국비		국비		국비	1,824,000
			시도비	274,000	시도비	274,000	시도비		시도비		시도비	274,000
			시군구비	1,550,000	시군구비	1,550,000	시군구비		시군구비		시군구비	1,550,000
아동이 건강한 가정환경 조성	307-10		계	3,648,000	계	3,648,000	계		계		계	3,648,000
			국비	1,824,000	국비	1,824,000	국비		국비		국비	1,824,000
토요운영 지원(지역아동센터)	사회복지시설법정 운영비보조		시도비	274,000	시도비	274,000	시도비		시도비		시도비	274,000
			시군구비	1,550,000	시군구비	1,550,000	시군구비		시군구비		시군구비	1,550,000

(당해) 일반회계

(단위:원)

조직 - 분야 - 부문		부 처	총사업비(예산액)		보조금수령액㉠		집행액㉡		이월액㉢		집행잔액 ㉡=㉠-㉢-㉣	
단 위	목	사업명										
세 부			계	국비	계	국비	계	국비	계	국비	계	국비
행복돌봄과-사회복지-보육·가족및여성		보건복지부	계	136,450,000	계	136,450,000	계	93,514,780	계		계	42,935,220
			국비	68,225,000	국비	68,225,000	국비	46,757,390	국비		국비	21,467,610
		아동복지교사 파견 지원	시도비	10,234,000	시도비	10,234,000	시도비	7,013,600	시도비		시도비	3,220,400
			시군구비	57,991,000	시군구비	57,991,000	시군구비	39,743,790	시군구비		시군구비	18,247,210
아동이 건강한 가정환경 조성	101-03		계	41,000,000	계	41,000,000	계	39,742,980	계		계	1,257,020
			국비	20,500,000	국비	20,500,000	국비	19,871,490	국비		국비	628,510
아동복지교사 파견	무기계약근로자보수		시도비	3,075,000	시도비	3,075,000	시도비	2,980,720	시도비		시도비	94,280
			시군구비	17,425,000	시군구비	17,425,000	시군구비	16,890,770	시군구비		시군구비	534,230
아동이 건강한 가정환경 조성	101-04		계	95,450,000	계	95,450,000	계	53,771,800	계		계	41,678,200
			국비	47,725,000	국비	47,725,000	국비	26,885,900	국비		국비	20,839,100
아동복지교사 파견	기간제근로자등보수		시도비	7,159,000	시도비	7,159,000	시도비	4,032,880	시도비		시도비	3,126,120
			시군구비	40,566,000	시군구비	40,566,000	시군구비	22,853,020	시군구비		시군구비	17,712,980
행복돌봄과-사회복지-보육·가족및여성		보건복지부	계	10,000,000	계	10,000,000	계	9,960,000	계		계	40,000
			국비	5,000,000	국비	5,000,000	국비	4,980,000	국비		국비	20,000
		지역아동센터 환경개선비 지원	시도비	750,000	시도비	750,000	시도비	747,000	시도비		시도비	3,000
			시군구비	4,250,000	시군구비	4,250,000	시군구비	4,233,000	시군구비		시군구비	17,000
아동이 건강한 가정환경 조성	402-02		계	10,000,000	계	10,000,000	계	9,960,000	계		계	40,000
			국비	5,000,000	국비	5,000,000	국비	4,980,000	국비		국비	20,000
지역아동센터 환경개선 지원	민간자본사업보조(이전재원)		시도비	750,000	시도비	750,000	시도비	747,000	시도비		시도비	3,000
			시군구비	4,250,000	시군구비	4,250,000	시군구비	4,233,000	시군구비		시군구비	17,000
행복돌봄과-사회복지-보육·가족및여성		보건복지부	계	4,320,000	계	4,320,000	계	2,160,000	계		계	2,160,000
			국비	2,160,000	국비	2,160,000	국비	1,080,140	국비		국비	1,079,860
		지역아동센터 공기청정기 지원	시도비	324,000	시도비	324,000	시도비	162,150	시도비		시도비	161,850
			시군구비	1,836,000	시군구비	1,836,000	시군구비	917,710	시군구비		시군구비	918,290
아동이 건강한 가정환경 조성	307-11		계	4,320,000	계	4,320,000	계	2,160,000	계		계	2,160,000
			국비	2,160,000	국비	2,160,000	국비	1,080,140	국비		국비	1,079,860
지역아동센터 공기청정기 지원	사회복지사업보조		시도비	324,000	시도비	324,000	시도비	162,150	시도비		시도비	161,850
			시군구비	1,836,000	시군구비	1,836,000	시군구비	917,710	시군구비		시군구비	918,290
행복돌봄과-사회복지-취약계층지원		보건복지부	계	1,125,000	계	1,125,000	계	1,125,000	계		계	
			국비	900,000	국비	900,000	국비	900,000	국비		국비	
		보조기기교부	시도비		시도비		시도비		시도비		시도비	
			시군구비	225,000	시군구비	225,000	시군구비	225,000	시군구비		시군구비	
장애인 생활안정 지원	301-01		계	1,125,000	계	1,125,000	계	1,125,000	계		계	
			국비	900,000	국비	900,000	국비	900,000	국비		국비	
장애인 보조기기 지원	사회보장적수혜금		시도비		시도비		시도비		시도비		시도비	
			시군구비	225,000	시군구비	225,000	시군구비	225,000	시군구비		시군구비	
행복돌봄과-사회복지-취약계층지원		보건복지부	계	2,000,000	계	2,000,000	계	2,000,000	계		계	
			국비	1,400,000	국비	1,400,000	국비	1,400,000	국비		국비	
		여성장애인 출산비용 지원	시도비	90,000	시도비	90,000	시도비	90,000	시도비		시도비	
			시군구비	510,000	시군구비	510,000	시군구비	510,000	시군구비		시군구비	
장애인 생활안정 지원	301-01		계	2,000,000	계	2,000,000	계	2,000,000	계		계	
			국비	1,400,000	국비	1,400,000	국비	1,400,000	국비		국비	
여성장애인 출산비용 지원	사회보장적수혜금		시도비	90,000	시도비	90,000	시도비	90,000	시도비		시도비	
			시군구비	510,000	시군구비	510,000	시군구비	510,000	시군구비		시군구비	
행복돌봄과-사회복지-취약계층지원		보건복지부	계	220,284,000	계	220,284,000	계	220,284,000	계		계	
			국비	110,142,000	국비	110,142,000	국비	110,142,000	국비		국비	
		장애인거주시설 기능보강	시도비	110,142,000	시도비	110,142,000	시도비	110,142,000	시도비		시도비	
			시군구비		시군구비		시군구비		시군구비		시군구비	

(당해) 일반회계

(단위 : 원)

조직 - 분야 - 부문		부 처	총사업비(예산액)	보조금수령액㉠	집행액㉡	이월액㉢	집행잔액 ㉣=㉠-㉡-㉢
단 위	세 부	목					
건강하고 활기찬 노후생활 보장	307-11		계 259,600,000 국비 259,600,000	계 259,600,000 국비 259,600,000	계 184,329,400 국비 184,329,400	계 75,270,600 국비 75,270,600	
노인일자리 및 사회활동지원(인센티브)	사회복지사업보조		시도비 시군구비	시도비 시군구비	시도비 시군구비	시도비 시군구비	시도비 시군구비
행복돌봄과-사회복지-취약계층지원		보건복지부	계 3,255,488,000 국비 2,278,842,000	계 3,255,488,000 국비 2,278,842,000	계 3,224,820,940 국비 2,257,723,590	계 30,667,060 국비 21,118,410	
		장애인연금 급여 지급	시도비 195,329,000 시군구비 781,317,000	시도비 195,329,000 시군구비 781,317,000	시도비 193,166,760 시군구비 773,930,590	시도비 2,162,240 시군구비 7,386,410	
장애인 생활안정 지원	301-01		계 3,255,488,000 국비 2,278,842,000	계 3,255,488,000 국비 2,278,842,000	계 3,224,820,940 국비 2,257,723,590	계 30,667,060 국비 21,118,410	
장애인연금 급여 지급	사회보장적수혜금		시도비 195,329,000 시군구비 781,317,000	시도비 195,329,000 시군구비 781,317,000	시도비 193,166,760 시군구비 773,930,590	시도비 2,162,240 시군구비 7,386,410	
행복돌봄과-사회복지-취약계층지원		보건복지부	계 1,406,176,000 국비 984,323,000	계 1,406,176,000 국비 984,323,000	계 1,406,176,000 국비 984,323,000	계 11,778,950 국비 7,386,410	
		장애인 활동지원급여 지원	시도비 63,278,000 시군구비 358,575,000	시도비 63,278,000 시군구비 358,575,000	시도비 63,278,000 시군구비 358,575,000	시도비 2,162,240 시군구비 7,386,410	
장애인 자활능력 향상	301-01		계 1,406,176,000 국비 984,323,000	계 1,406,176,000 국비 984,323,000	계 1,406,176,000 국비 984,323,000	계 11,778,950 국비 7,386,410	
장애인 활동지원급여 지원	사회보장적수혜금		시도비 63,278,000 시군구비 358,575,000	시도비 63,278,000 시군구비 358,575,000	시도비 63,278,000 시군구비 358,575,000	시도비 2,162,240 시군구비 7,386,410	
행복돌봄과-사회복지-취약계층지원		보건복지부	계 8,067,000 국비 5,647,000	계 8,067,000 국비 5,647,000	계 8,067,000 국비 5,647,000	계 8,067,000 국비 5,647,000	
		활동보조 가산급여	시도비 363,000 시군구비 2,057,000	시도비 363,000 시군구비 2,057,000	시도비 363,000 시군구비 2,057,000	시도비 363,000 시군구비 2,057,000	
장애인 자활능력 향상	301-01		계 8,067,000 국비 5,647,000	계 8,067,000 국비 5,647,000	계 8,067,000 국비 5,647,000	계 8,067,000 국비 5,647,000	
활동보조 가산급여	사회보장적수혜금		시도비 363,000 시군구비 2,057,000	시도비 363,000 시군구비 2,057,000	시도비 363,000 시군구비 2,057,000	시도비 363,000 시군구비 2,057,000	
행복돌봄과-사회복지-보육·가족및여성		보건복지부	계 1,060,114,000 국비 689,074,000	계 1,060,114,000 국비 689,074,000	계 992,806,000 국비 645,323,900	계 67,308,000 국비 43,750,100	
		가정양육수당 지원사업	시도비 185,520,000 시군구비 185,520,000	시도비 185,520,000 시군구비 185,520,000	시도비 173,741,050 시군구비 173,741,050	시도비 11,778,950 시군구비 11,778,950	
믿고 맡길 수 있는 보육환경 조성	301-01		계 1,060,114,000 국비 689,074,000	계 1,060,114,000 국비 689,074,000	계 992,806,000 국비 645,323,900	계 67,308,000 국비 43,750,100	
가정양육수당 지원	사회보장적수혜금		시도비 185,520,000 시군구비 185,520,000	시도비 185,520,000 시군구비 185,520,000	시도비 173,741,050 시군구비 173,741,050	시도비 11,778,950 시군구비 11,778,950	
행복돌봄과-사회복지-노인·청소년		보건복지부	계 42,724,000 국비 21,362,000	계 42,724,000 국비 21,362,000	계 42,723,720 국비 21,361,860	계 280 국비 140	
		독거노인중증장애인 응급안전알림 서비스 운영지원	시도비 21,362,000 시군구비 21,362,000	시도비 21,362,000 시군구비 21,362,000	시도비 21,361,860 시군구비 21,361,860	시도비 140 시군구비 140	
건강하고 활기찬 노후생활 보장	307-11		계 42,724,000 국비 21,362,000	계 42,724,000 국비 21,362,000	계 42,723,720 국비 21,361,860	계 280 국비 140	
독거노인중증장애인 응급안전알림서비스 운영	사회복지사업보조		시도비 21,362,000 시군구비 21,362,000	시도비 21,362,000 시군구비 21,362,000	시도비 21,361,860 시군구비 21,361,860	시도비 140 시군구비 140	
행복돌봄과-사회복지-취약계층지원		보건복지부	계 39,073,000 국비 31,258,000	계 39,073,000 국비 31,258,000	계 39,073,000 국비 31,258,000	계 7,815,000 국비 7,815,000	
		장애인의료비 지원	시도비 7,815,000 시군구비 7,815,000	시도비 7,815,000 시군구비 7,815,000	시도비 7,815,000 시군구비 7,815,000	시도비 7,815,000 시군구비 7,815,000	

(당해) 일반회계

(단위:원)

조직 - 분야 - 부문		부 처	총사업비(예산액)		보조금수령액㉠		집행액㉡		이월액㉢		집행잔액 ㉡=㉠-㉢-㉣	
단 위	목	사업명										
세 부												
장애인 생활안정 지원	308-10 공기관등에대한경 상적위탁사업비		계	39,073,000	계	39,073,000	계	39,073,000	계		계	
			국비	31,258,000	국비	31,258,000	국비	31,258,000	국비		국비	
장애인의료비 지원			시도비 시군구비	7,815,000	시도비 시군구비	7,815,000	시도비 시군구비	7,815,000	시도비 시군구비		시도비 시군구비	
행복돌봄과-사회복지-취약계층지원		보건복지부	계	258,080,000	계	258,080,000	계	253,220,000	계		계	4,860,000
			국비	180,656,000	국비	180,656,000	국비	177,279,360	국비		국비	3,376,640
		장애수당(기초) 지급	시도비	11,614,000	시도비	11,614,000	시도비	11,394,900	시도비		시도비	219,100
			시군구비	65,810,000	시군구비	65,810,000	시군구비	64,545,740	시군구비		시군구비	1,264,260
장애인 생활안정 지원	301-01		계	258,080,000	계	258,080,000	계	253,220,000	계		계	4,860,000
			국비	180,656,000	국비	180,656,000	국비	177,279,360	국비		국비	3,376,640
장애수당(기초) 지급		사회보장적수혜금	시도비 시군구비	11,614,000 65,810,000	시도비 시군구비	11,614,000 65,810,000	시도비 시군구비	11,394,900 64,545,740	시도비 시군구비		시도비 시군구비	219,100 1,264,260
행복돌봄과-사회복지-취약계층지원		보건복지부	계	142,550,000	계	142,550,000	계	138,670,000	계		계	3,880,000
			국비	99,785,000	국비	99,785,000	국비	97,082,870	국비		국비	2,702,130
		장애수당(차상위 등) 지급	시도비	6,415,000	시도비	6,415,000	시도비	6,240,150	시도비		시도비	174,850
			시군구비	36,350,000	시군구비	36,350,000	시군구비	35,346,980	시군구비		시군구비	1,003,020
장애인 생활안정 지원	301-01		계	142,550,000	계	142,550,000	계	138,670,000	계		계	3,880,000
			국비	99,785,000	국비	99,785,000	국비	97,082,870	국비		국비	2,702,130
장애수당(차상위 등) 지급		사회보장적수혜금	시도비 시군구비	6,415,000 36,350,000	시도비 시군구비	6,415,000 36,350,000	시도비 시군구비	6,240,150 35,346,980	시도비 시군구비		시도비 시군구비	174,850 1,003,020
행복돌봄과-사회복지-취약계층지원		보건복지부	계	2,080,000	계	2,080,000	계	883,900	계		계	1,196,100
			국비	1,040,000	국비	1,040,000	국비	441,960	국비		국비	598,040
		저소득장애인 진단서 발급비 및 검사비 지원	시도비	156,000	시도비	156,000	시도비	66,300	시도비		시도비	89,700
			시군구비	884,000	시군구비	884,000	시군구비	375,640	시군구비		시군구비	508,360
장애인 생활안정 지원	301-01		계	2,080,000	계	2,080,000	계	883,900	계		계	1,196,100
			국비	1,040,000	국비	1,040,000	국비	441,960	국비		국비	598,040
저소득장애인 진단비 및 검사비 지원		사회보장적수혜금	시도비 시군구비	156,000 884,000	시도비 시군구비	156,000 884,000	시도비 시군구비	66,300 375,640	시도비 시군구비		시도비 시군구비	89,700 508,360
행복돌봄과-사회복지-취약계층지원		보건복지부	계	1,986,765,000	계	1,986,765,000	계	1,897,040,770	계		계	89,724,230
			국비	1,390,735,000	국비	1,390,735,000	국비	1,327,928,540	국비		국비	62,806,460
		노숙인시설 운영비	시도비	596,030,000	시도비	596,030,000	시도비	569,112,230	시도비		시도비	26,917,770
			시군구비		시군구비		시군구비		시군구비		시군구비	
노숙인 보호 및 노숙인시설 지원	307-10		계	1,986,765,000	계	1,986,765,000	계	1,897,040,770	계		계	89,724,230
			국비	1,390,735,000	국비	1,390,735,000	국비	1,327,928,540	국비		국비	62,806,460
노숙인시설 운영비		사회복지시설법정 운영비보조	시도비 시군구비	596,030,000	시도비 시군구비	596,030,000	시도비 시군구비	569,112,230	시도비 시군구비		시도비 시군구비	26,917,770
행복돌봄과-사회복지-취약계층지원		보건복지부	계	29,052,000	계	29,052,000	계	29,052,000	계		계	
			국비	14,526,000	국비	14,526,000	국비	14,526,000	국비		국비	
		노숙인시설 기능보강	시도비	7,263,000	시도비	7,263,000	시도비	7,263,000	시도비		시도비	
			시군구비	7,263,000	시군구비	7,263,000	시군구비	7,263,000	시군구비		시군구비	
노숙인 보호 및 노숙인시설 지원	402-02		계	29,052,000	계	29,052,000	계	29,052,000	계		계	
			국비	14,526,000	국비	14,526,000	국비	14,526,000	국비		국비	
노숙인시설 기능보강		민간자본사업보조 (이전재원)	시도비 시군구비	7,263,000 7,263,000	시도비 시군구비	7,263,000 7,263,000	시도비 시군구비	7,263,000 7,263,000	시도비 시군구비		시도비 시군구비	
행복돌봄과-사회복지-보육·가족및여성		보건복지부	계	2,200,000	계	2,200,000	계	1,540,000	계		계	660,000
			국비	1,100,000	국비	1,100,000	국비	770,000	국비		국비	330,000
		어린이집 교원 보수교육	시도비	550,000	시도비	550,000	시도비	385,000	시도비		시도비	165,000
			시군구비	550,000	시군구비	550,000	시군구비	385,000	시군구비		시군구비	165,000

(당해) 일반회계

(단위:원)

조직 - 분야 - 부문		부 처	총사업비(예산액)		보조금수령액㉠		집행액㉡		이월액㉢		집행잔액 ㉡=㉠-㉢-㉣	
단 위	목	사업명										
세 부			계	국비	계	국비	계	국비	계	국비	계	국비
믿고 맡길 수 있는 보육환경 조성	301-01	사회보장적수혜금	계	2,200,000	계	2,200,000	계	1,540,000	계		계	660,000
어린이집 교원 보수교육			국비	1,100,000	국비	1,100,000	국비	770,000	국비	330,000	국비	330,000
			시도비	550,000	시도비	550,000	시도비	385,000	시도비	165,000	시도비	165,000
			시군구비	550,000	시군구비	550,000	시군구비	385,000	시군구비	165,000	시군구비	165,000
행복돌봄과-사회복지-보육·가족및여성		보건복지부	계	2,350,000	계	2,350,000	계		계		계	2,350,000
			국비	1,175,000	국비	1,175,000	국비		국비	1,175,000	국비	1,175,000
		부모모니터링단 운영	시도비	587,000	시도비	587,000	시도비		시도비	587,000	시도비	587,000
			시군구비	588,000	시군구비	588,000	시군구비		시군구비	588,000	시군구비	588,000
믿고 맡길 수 있는 보육환경 조성	301-01	사회보장적수혜금	계	2,350,000	계	2,350,000	계		계		계	2,350,000
부모모니터링단 운영			국비	1,175,000	국비	1,175,000	국비		국비	1,175,000	국비	1,175,000
			시도비	587,000	시도비	587,000	시도비		시도비	587,000	시도비	587,000
			시군구비	588,000	시군구비	588,000	시군구비		시군구비	588,000	시군구비	588,000
행복돌봄과-사회복지-노인·청소년		보건복지부	계	359,961,000	계	359,961,000	계	232,946,100	계		계	127,014,900
			국비	89,990,000	국비	89,990,000	국비	58,236,270	국비	31,753,730	국비	31,753,730
		경로당 냉난방비 및 양곡비 지원	시도비	80,991,000	시도비	80,991,000	시도비	52,412,650	시도비	28,578,350	시도비	28,578,350
			시군구비	188,980,000	시군구비	188,980,000	시군구비	122,297,180	시군구비	66,682,820	시군구비	66,682,820
노인여가복지시설 및 주민편의시설 확충	307-11	사회복지사업보조	계	359,961,000	계	359,961,000	계	232,946,100	계		계	127,014,900
경로당 냉난방비 및 양곡비 지원			국비	89,990,000	국비	89,990,000	국비	58,236,270	국비	31,753,730	국비	31,753,730
			시도비	80,991,000	시도비	80,991,000	시도비	52,412,650	시도비	28,578,350	시도비	28,578,350
			시군구비	188,980,000	시군구비	188,980,000	시군구비	122,297,180	시군구비	66,682,820	시군구비	66,682,820
행복돌봄과-사회복지-보육·가족및여성		보건복지부	계	4,105,736,000	계	4,105,736,000	계	4,100,000,000	계		계	5,736,000
			국비	2,668,728,000	국비	2,668,728,000	국비	2,665,000,000	국비	3,728,000	국비	3,728,000
		영유아보육료 지원	시도비	718,504,000	시도비	718,504,000	시도비	717,500,000	시도비	1,004,000	시도비	1,004,000
			시군구비	718,504,000	시군구비	718,504,000	시군구비	717,500,000	시군구비	1,004,000	시군구비	1,004,000
믿고 맡길 수 있는 보육환경 조성	301-01	사회보장적수혜금	계	4,105,736,000	계	4,105,736,000	계	4,100,000,000	계		계	5,736,000
영유아보육료 지원			국비	2,668,728,000	국비	2,668,728,000	국비	2,665,000,000	국비	3,728,000	국비	3,728,000
			시도비	718,504,000	시도비	718,504,000	시도비	717,500,000	시도비	1,004,000	시도비	1,004,000
			시군구비	718,504,000	시군구비	718,504,000	시군구비	717,500,000	시군구비	1,004,000	시군구비	1,004,000
행복돌봄과-사회복지-보육·가족및여성		보건복지부	계	27,840,000	계	27,840,000	계	27,840,000	계		계	
			국비	13,920,000	국비	13,920,000	국비	13,920,000	국비		국비	
		어린이집 기능보강	시도비	6,960,000	시도비	6,960,000	시도비	6,960,000	시도비	6,960,000	시도비	6,960,000
			시군구비	6,960,000	시군구비	6,960,000	시군구비	6,960,000	시군구비	6,960,000	시군구비	6,960,000
믿고 맡길 수 있는 보육환경 조성	307-11	사회복지사업보조	계	27,840,000	계	27,840,000	계	27,840,000	계		계	
어린이집 환경개선			국비	13,920,000	국비	13,920,000	국비	13,920,000	국비		국비	
			시도비	6,960,000	시도비	6,960,000	시도비	6,960,000	시도비	6,960,000	시도비	6,960,000
			시군구비	6,960,000	시군구비	6,960,000	시군구비	6,960,000	시군구비	6,960,000	시군구비	6,960,000
행복돌봄과-사회복지-보육·가족및여성		보건복지부	계	17,670,000	계	17,670,000	계	17,515,000	계		계	155,000
			국비	8,835,000	국비	8,835,000	국비	8,757,500	국비	77,500	국비	77,500
		어린이집 전자출결장비 지원	시도비	4,417,000	시도비	4,417,000	시도비	4,378,250	시도비	38,750	시도비	38,750
			시군구비	4,418,000	시군구비	4,418,000	시군구비	4,379,250	시군구비	38,750	시군구비	38,750
믿고 맡길 수 있는 보육환경 조성	307-11	사회복지사업보조	계	17,670,000	계	17,670,000	계	17,515,000	계		계	155,000
어린이집 전자출결장비 지원			국비	8,835,000	국비	8,835,000	국비	8,757,500	국비	77,500	국비	77,500
			시도비	4,417,000	시도비	4,417,000	시도비	4,378,250	시도비	38,750	시도비	38,750
			시군구비	4,418,000	시군구비	4,418,000	시군구비	4,379,250	시군구비	38,750	시군구비	38,750
행복돌봄과-사회복지-보육·가족및여성		보건복지부	계	233,000,000	계	233,000,000	계	226,020,000	계		계	6,980,000
			국비	116,500,000	국비	116,500,000	국비	113,010,000	국비	3,490,000	국비	3,490,000
		공공형어린이집 운영비	시도비	58,250,000	시도비	58,250,000	시도비	56,505,000	시도비	1,745,000	시도비	1,745,000
			시군구비	58,250,000	시군구비	58,250,000	시군구비	56,505,000	시군구비	1,745,000	시군구비	1,745,000

(당해) 일반회계

(단위:원)

조직 - 분야 - 부문		부 처	총사업비(예산액)		보조금수령액㉠		집행액㉡		이월액㉢		집행잔액 ㉡=㉠-㉢-㉣	
단 위	목	사업명										
세 부			계	국비	계	국비	계	국비	계	국비	계	국비
민고 맡길 수 있는 보육환경 조성	307-10		계	233,000,000	계	233,000,000	계	226,020,000	계	6,980,000	계	6,980,000
공공형 어린이집 운영비	사회복지시설법정 운영비보조		국비	116,500,000	국비	116,500,000	국비	113,010,000	국비	3,490,000	국비	3,490,000
			시도비	58,250,000	시도비	58,250,000	시도비	56,505,000	시도비	1,745,000	시도비	1,745,000
			시군구비	58,250,000	시군구비	58,250,000	시군구비	56,505,000	시군구비	1,745,000	시군구비	1,745,000
행복돌봄과-사회복지-취약계층지원		보건복지부	계	142,317,000	계	142,317,000	계	142,317,000	계		계	
			국비	99,622,000	국비	99,622,000	국비	99,622,000	국비		국비	
		발달재활서비스 바우처 지원	시도비	6,404,000	시도비	6,404,000	시도비	6,404,000	시도비		시도비	
			시군구비	36,291,000	시군구비	36,291,000	시군구비	36,291,000	시군구비		시군구비	
장애인 자활능력 향상	301-01		계	142,317,000	계	142,317,000	계	142,317,000	계		계	
			국비	99,622,000	국비	99,622,000	국비	99,622,000	국비		국비	
발달재활서비스 바우처 지원	사회보장적수혜금		시도비	6,404,000	시도비	6,404,000	시도비	6,404,000	시도비		시도비	
			시군구비	36,291,000	시군구비	36,291,000	시군구비	36,291,000	시군구비		시군구비	
행복돌봄과-사회복지-취약계층지원		보건복지부	계		계		계		계		계	
			국비		국비		국비		국비		국비	
		발달장애인 부모상담 지원	시도비		시도비		시도비		시도비		시도비	
			시군구비		시군구비		시군구비		시군구비		시군구비	
장애인 자활능력 향상	301-01		계		계		계		계		계	
			국비		국비		국비		국비		국비	
발달장애인 부모상담지원	사회보장적수혜금		시도비		시도비		시도비		시도비		시도비	
			시군구비		시군구비		시군구비		시군구비		시군구비	
행복돌봄과-사회복지-취약계층지원		보건복지부	계	7,941,428,000	계	7,941,428,000	계	7,864,231,870	계	77,196,130	계	77,196,130
			국비	5,559,000,000	국비	5,559,000,000	국비	5,506,369,980	국비	52,630,020	국비	52,630,020
		장애인거주시설 운영지원	시도비	357,364,000	시도비	357,364,000	시도비	353,269,190	시도비	4,094,810	시도비	4,094,810
			시군구비	2,025,064,000	시군구비	2,025,064,000	시군구비	2,004,592,700	시군구비	20,471,300	시군구비	20,471,300
장애인복지시설 운영 지원	307-10		계	7,941,428,000	계	7,941,428,000	계	7,864,231,870	계	77,196,130	계	77,196,130
			국비	5,559,000,000	국비	5,559,000,000	국비	5,506,369,980	국비	52,630,020	국비	52,630,020
장애인거주시설 운영 지원	사회복지시설법정 운영비보조		시도비	357,364,000	시도비	357,364,000	시도비	353,269,190	시도비	4,094,810	시도비	4,094,810
			시군구비	2,025,064,000	시군구비	2,025,064,000	시군구비	2,004,592,700	시군구비	20,471,300	시군구비	20,471,300
행복돌봄과-사회복지-취약계층지원		보건복지부	계	532,134,000	계	532,134,000	계	343,704,460	계	188,429,540	계	188,429,540
			국비	372,494,000	국비	372,494,000	국비	240,640,520	국비	131,853,480	국비	131,853,480
		생활지도원 3교대 인력 증원 지원	시도비	23,946,000	시도비	23,946,000	시도비	15,435,900	시도비	8,510,100	시도비	8,510,100
			시군구비	135,694,000	시군구비	135,694,000	시군구비	87,628,040	시군구비	48,065,960	시군구비	48,065,960
장애인복지시설 운영 지원	307-10		계	532,134,000	계	532,134,000	계	343,704,460	계	188,429,540	계	188,429,540
			국비	372,494,000	국비	372,494,000	국비	240,640,520	국비	131,853,480	국비	131,853,480
장애인거주시설 운영지원(생활지도원 교대인력 증원)	사회복지시설법정 운영비보조		시도비	23,946,000	시도비	23,946,000	시도비	15,435,900	시도비	8,510,100	시도비	8,510,100
			시군구비	135,694,000	시군구비	135,694,000	시군구비	87,628,040	시군구비	48,065,960	시군구비	48,065,960
행복돌봄과-사회복지-취약계층지원		보건복지부	계	5,040,000	계	5,040,000	계	5,040,000	계		계	
			국비	3,024,000	국비	3,024,000	국비	3,024,000	국비		국비	
		장애인거주시설 공기청정기 렌탈 지원	시도비	302,000	시도비	302,000	시도비	302,000	시도비		시도비	
			시군구비	1,714,000	시군구비	1,714,000	시군구비	1,714,000	시군구비		시군구비	
장애인복지시설 운영 지원	307-10		계	5,040,000	계	5,040,000	계	5,040,000	계		계	
			국비	3,024,000	국비	3,024,000	국비	3,024,000	국비		국비	
장애인거주시설 공기청정기 렌탈 지원	사회복지시설법정 운영비보조		시도비	302,000	시도비	302,000	시도비	302,000	시도비		시도비	
			시군구비	1,714,000	시군구비	1,714,000	시군구비	1,714,000	시군구비		시군구비	
행복돌봄과-사회복지-보육·가족및여성		보건복지부	계	1,676,707,000	계	1,676,707,000	계	1,664,813,430	계	11,893,570	계	11,893,570
			국비	838,353,000	국비	838,353,000	국비	832,406,720	국비	5,946,280	국비	5,946,280
		보육교직원 인건비 지원	시도비	419,178,000	시도비	419,178,000	시도비	416,205,460	시도비	2,972,540	시도비	2,972,540
			시군구비	419,176,000	시군구비	419,176,000	시군구비	416,201,250	시군구비	2,974,750	시군구비	2,974,750

(당해) 일반회계

(단위:원)

조직 - 분야 - 부문		부 처	총사업비(예산액)	보조금수령액㉠	집행액㉡	이월액㉢	집행잔액 ㉡=㉠-㉢
단 위	목	사업명					
세 부							
믿고 맡길 수 있는 보육환경 조성	307-10		계 1,549,703,000 국비 774,851,000	계 1,549,703,000 국비 774,851,000	계 1,541,095,610 국비 770,547,810	계 8,607,390 국비 4,303,190	
보육교직원 인건비 지원(국공립 법 인 교직원 인건비)	사회복지시설법정 운영비보조		시도비 387,426,000 시군구비 387,426,000	시도비 387,426,000 시군구비 387,426,000	시도비 385,273,900 시군구비 385,273,900	시도비 2,152,100 시군구비 2,152,100	
믿고 맡길 수 있는 보육환경 조성	307-10		계 127,004,000 국비 63,502,000	계 127,004,000 국비 63,502,000	계 123,717,820 국비 61,858,910	계 3,286,180 국비 1,643,090	
보육교직원 인건비 지원(영아전담등 교직원 인건비)	사회복지시설법정 운영비보조		시도비 31,752,000 시군구비 31,750,000	시도비 31,752,000 시군구비 31,750,000	시도비 30,931,560 시군구비 30,927,350	시도비 820,440 시군구비 822,650	
행복돌봄과-사회복지-보육·가족및여성		보건복지부	계 1,327,586,000 국비 663,793,000	계 1,316,336,000 국비 656,293,000	계 1,241,419,160 국비 620,709,580	계 74,916,840 국비 35,583,420	
		보육교직원 처우개선 지원	시도비 331,897,000 시군구비 331,896,000	시도비 328,147,000 시군구비 331,896,000	시도비 310,355,290 시군구비 310,354,290	시도비 17,791,710 시군구비 21,541,710	
믿고 맡길 수 있는 보육환경 조성	307-10		계 532,568,000 국비 266,284,000	계 532,568,000 국비 266,284,000	계 508,197,160 국비 254,098,580	계 24,370,840 국비 12,185,420	
보육교직원 처우개선 지원(보조교사 인건비)	사회복지시설법정 운영비보조		시도비 133,142,000 시군구비 133,142,000	시도비 133,142,000 시군구비 133,142,000	시도비 127,049,290 시군구비 127,049,290	시도비 6,092,710 시군구비 6,092,710	
믿고 맡길 수 있는 보육환경 조성	301-01		계 300,096,000 국비 150,048,000	계 300,096,000 국비 150,048,000	계 295,080,000 국비 147,540,000	계 5,016,000 국비 2,508,000	
보육교직원 처우개선 지원(교사 근무환경 개선)	사회보장적수혜금		시도비 75,024,000 시군구비 75,024,000	시도비 75,024,000 시군구비 75,024,000	시도비 73,770,000 시군구비 73,770,000	시도비 1,254,000 시군구비 1,254,000	
믿고 맡길 수 있는 보육환경 조성	301-01		계 249,000,000 국비 124,500,000	계 237,750,000 국비 117,000,000	계 195,470,000 국비 97,735,000	계 42,280,000 국비 19,265,000	
보육교직원 처우개선 지원(농촌보육 교사 특별근무수당)	사회보장적수혜금		시도비 62,250,000 시군구비 62,250,000	시도비 58,500,000 시군구비 62,250,000	시도비 48,867,500 시군구비 48,867,500	시도비 9,632,500 시군구비 13,382,500	
믿고 맡길 수 있는 보육환경 조성	301-01		계 16,600,000 국비 8,300,000	계 16,600,000 국비 8,300,000	계 13,350,000 국비 6,675,000	계 3,250,000 국비 1,625,000	
보육교직원 처우개선 지원(교사경직 원장)	사회보장적수혜금		시도비 4,150,000 시군구비 4,150,000	시도비 4,150,000 시군구비 4,150,000	시도비 3,337,500 시군구비 3,337,500	시도비 812,500 시군구비 812,500	
믿고 맡길 수 있는 보육환경 조성	307-05		계 229,322,000 국비 114,661,000	계 229,322,000 국비 114,661,000	계 229,322,000 국비 114,661,000	계 50,000,000 국비 25,000,000	
보육교직원 처우개선 지원(대체교사 인건비)	민간위탁금		시도비 57,331,000 시군구비 57,330,000	시도비 57,331,000 시군구비 57,330,000	시도비 57,331,000 시군구비 57,330,000	시도비 25,000,000 시군구비 25,000,000	
믿고 맡길 수 있는 보육환경 조성	307-10		계 105,205,000 국비 52,603,000	계 105,205,000 국비 52,603,000	계 105,204,950 국비 52,602,970	계 50,000,000 국비 30,000,000	
보육교직원 처우개선 지원(대체교사 인건비)	사회복지시설법정 운영비보조		시도비 26,301,000 시군구비 26,301,000	시도비 26,301,000 시군구비 26,301,000	시도비 26,300,990 시군구비 26,300,990	시도비 10,000,000 시군구비 10,000,000	
행복돌봄과-사회복지-보육·가족및여성		보건복지부	계 105,205,000 국비 52,603,000	계 105,205,000 국비 52,603,000	계 105,204,950 국비 52,602,970	계 50,000,000 국비 30,000,000	
		어린이집 운영지원	시도비 26,301,000 시군구비 26,301,000	시도비 26,301,000 시군구비 26,301,000	시도비 26,300,990 시군구비 26,300,990	시도비 10,000,000 시군구비 10,000,000	
믿고 맡길 수 있는 보육환경 조성	307-11		계 17,472,000 국비 8,736,000	계 17,472,000 국비 8,736,000	계 17,472,000 국비 8,736,000	계 50,000,000 국비 30,000,000	
어린이집 지원(교재교구비)	사회복지사업보조		시도비 4,368,000 시군구비 4,368,000	시도비 4,368,000 시군구비 4,368,000	시도비 4,368,000 시군구비 4,368,000	시도비 10,000,000 시군구비 10,000,000	
믿고 맡길 수 있는 보육환경 조성	307-11		계 85,100,000 국비 42,550,000	계 85,100,000 국비 42,550,000	계 85,099,950 국비 42,549,970	계 50,000,000 국비 30,000,000	
어린이집 지원(차량운영비)	사회복지사업보조		시도비 21,275,000 시군구비 21,275,000	시도비 21,275,000 시군구비 21,275,000	시도비 21,274,990 시군구비 21,274,990	시도비 10,000,000 시군구비 10,000,000	

(당해) 일반회계

(단위:원)

조직 - 분야 - 부문		부 처	총사업비(예산액)		보조금수령액㉠		집행액㉡		이월액㉢		집행잔액 ㉡=㉠-㉢-㉣		
단 위	목	사업명											
세 부													
믿고 맡길 수 있는 보육환경 조성	307-11	사회복지사업보조	계	2,633,000	계	2,633,000	계	2,633,000	계		계		
			국비	1,317,000	국비	1,317,000	국비	1,317,000	국비		국비		
어린이집 지원(농어촌소재 법인어린이집)			시도비	658,000	시도비	658,000	시도비	658,000	시도비		시도비		
			시군구비	658,000	시군구비	658,000	시군구비	658,000	시군구비		시군구비		
행복돌봄과-사회복지-보육·가족및여성		보건복지부	계	61,320,000	계	61,320,000	계	52,560,000	계		계	8,760,000	
			국비	30,660,000	국비	30,660,000	국비	26,280,000	국비		국비	4,380,000	
			다함께돌봄센터 인건비 지원	시도비	9,198,000	시도비	9,198,000	시도비	7,884,000	시도비		시도비	1,314,000
			시군구비	21,462,000	시군구비	21,462,000	시군구비	18,396,000	시군구비		시군구비	3,066,000	
아동이 건강한 가정환경 조성	307-10		계	61,320,000	계	61,320,000	계	52,560,000	계		계	8,760,000	
			국비	30,660,000	국비	30,660,000	국비	26,280,000	국비		국비	4,380,000	
			다함께돌봄센터 인건비 지원	시도비	9,198,000	시도비	9,198,000	시도비	7,884,000	시도비		시도비	1,314,000
			시군구비	21,462,000	시군구비	21,462,000	시군구비	18,396,000	시군구비		시군구비	3,066,000	
행복돌봄과-사회복지-보육·가족및여성		보건복지부	계	70,000,000	계	70,000,000	계		계	70,000,000	계		
			국비	45,000,000	국비	45,000,000	국비		국비	45,000,000	국비		
			다함께돌봄센터 설치비 지원	시도비	7,500,000	시도비	7,500,000	시도비		시도비	7,500,000	시도비	
			시군구비	17,500,000	시군구비	17,500,000	시군구비		시군구비	17,500,000	시군구비		
아동이 건강한 가정환경 조성	201-02		계	50,000,000	계	50,000,000	계		계	50,000,000	계		
			국비	25,000,000	국비	25,000,000	국비		국비	25,000,000	국비		
			다함께돌봄센터 설치비 지원	시도비	7,500,000	시도비	7,500,000	시도비		시도비	7,500,000	시도비	
			시군구비	17,500,000	시군구비	17,500,000	시군구비		시군구비	17,500,000	시군구비		
아동이 건강한 가정환경 조성	401-01		계		계		계		계		계		
			국비		국비		국비		국비		국비		
			다함께돌봄센터 설치비 지원	시도비		시도비		시도비		시도비		시도비	
			시군구비		시군구비		시군구비		시군구비		시군구비		
아동이 건강한 가정환경 조성	402-03		계	20,000,000	계	20,000,000	계		계	20,000,000	계		
			국비	20,000,000	국비	20,000,000	국비		국비	20,000,000	국비		
			다함께돌봄센터 설치비 지원	시도비		시도비		시도비		시도비		시도비	
			시군구비		시군구비		시군구비		시군구비		시군구비		
행복돌봄과-사회복지-보육·가족및여성		보건복지부	계	4,200,000	계	4,200,000	계	3,600,000	계		계	600,000	
			국비	2,100,000	국비	2,100,000	국비	1,800,000	국비		국비	300,000	
			다함께돌봄센터 운영비 지원	시도비		시도비		시도비		시도비		시도비	
			시군구비	2,100,000	시군구비	2,100,000	시군구비	1,800,000	시군구비		시군구비	300,000	
아동이 건강한 가정환경 조성	307-10		계	4,200,000	계	4,200,000	계	3,600,000	계		계	600,000	
			국비	2,100,000	국비	2,100,000	국비	1,800,000	국비		국비	300,000	
			다함께돌봄센터 운영비 지원	시도비		시도비		시도비		시도비		시도비	
			시군구비	2,100,000	시군구비	2,100,000	시군구비	1,800,000	시군구비		시군구비	300,000	
행복돌봄과-사회복지-보육·가족및여성		보건복지부	계	2,594,600,000	계	2,594,600,000	계	2,589,300,000	계		계	5,300,000	
			국비	1,816,180,000	국비	1,816,180,000	국비	1,812,598,320	국비		국비	3,581,680	
			아동수당급여지급	시도비	233,532,000	시도비	233,532,000	시도비	232,992,840	시도비		시도비	539,160
			시군구비	544,888,000	시군구비	544,888,000	시군구비	543,708,840	시군구비		시군구비	1,179,160	
아동이 건강한 가정환경 조성	301-01		계	2,594,600,000	계	2,594,600,000	계	2,589,300,000	계		계	5,300,000	
			국비	1,816,180,000	국비	1,816,180,000	국비	1,812,598,320	국비		국비	3,581,680	
			아동수당 지급	시도비	233,532,000	시도비	233,532,000	시도비	232,992,840	시도비		시도비	539,160
			시군구비	544,888,000	시군구비	544,888,000	시군구비	543,708,840	시군구비		시군구비	1,179,160	
행복돌봄과-사회복지-보육·가족및여성		보건복지부	계	440,000	계	440,000	계	440,000	계		계		
			국비	308,000	국비	308,000	국비	308,000	국비		국비		
			지자체 사업비 지원	시도비	40,000	시도비	40,000	시도비	40,000	시도비		시도비	
			시군구비	92,000	시군구비	92,000	시군구비	92,000	시군구비		시군구비		

(당해) 일반회계

(단위:원)

조직 - 분야 - 부문		부 처	총사업비(예산액)		보조금수령액㉠		집행액㉡		이월액㉢		집행잔액 ㉡=㉠-㉢-㉣	
단 위	목	사업명										
세 부			계	국비	계	국비	계	국비	계	국비	계	국비
아동이 건강한 가정환경 조성	201-01	사무관리비	계	440,000	계	440,000	계	440,000	계		계	
아동수당 지자체 사업비지원			국비	308,000	국비	308,000	국비	308,000	국비		국비	
			시도비	40,000	시도비	40,000	시도비	40,000	시도비		시도비	
			시군구비	92,000	시군구비	92,000	시군구비	92,000	시군구비		시군구비	
행복돌봄과-사회복지-보육·가족및여성	보건복지부	취약계층 아동통합서비스 지원	계	234,565,000	계	234,565,000	계	214,373,640	계	900,000	계	19,291,360
			국비	188,042,000	국비	188,042,000	국비	171,696,700	국비	900,000	국비	15,445,300
			시도비	6,978,000	시도비	6,978,000	시도비	6,411,170	시도비		시도비	566,830
			시군구비	39,545,000	시군구비	39,545,000	시군구비	36,265,770	시군구비		시군구비	3,279,230
아동이 건강한 가정환경 조성	101-03	무기계약근로자보수	계	91,130,000	계	91,130,000	계	82,973,290	계		계	8,156,710
취약계층 아동통합서비스 지원			국비	72,904,000	국비	72,904,000	국비	66,378,630	국비		국비	6,525,370
			시도비	2,733,000	시도비	2,733,000	시도비	2,488,300	시도비		시도비	244,700
			시군구비	15,493,000	시군구비	15,493,000	시군구비	14,106,360	시군구비		시군구비	1,386,640
아동이 건강한 가정환경 조성	101-04	기간제근로자등보수	계	2,500,000	계	2,500,000	계	2,345,580	계		계	154,420
취약계층 아동통합서비스 지원			국비	2,000,000	국비	2,000,000	국비	1,876,490	국비		국비	123,510
			시도비	75,000	시도비	75,000	시도비	70,350	시도비		시도비	4,650
			시군구비	425,000	시군구비	425,000	시군구비	398,740	시군구비		시군구비	26,260
아동이 건강한 가정환경 조성	201-01	사무관리비	계	34,985,000	계	34,985,000	계	34,292,810	계		계	692,190
취약계층 아동통합서비스 지원			국비	27,988,000	국비	27,988,000	국비	27,421,620	국비		국비	566,380
			시도비	1,050,000	시도비	1,050,000	시도비	1,041,610	시도비		시도비	8,390
			시군구비	5,947,000	시군구비	5,947,000	시군구비	5,829,580	시군구비		시군구비	117,420
아동이 건강한 가정환경 조성	201-02	공공운영비	계	3,000,000	계	3,000,000	계	1,557,370	계		계	1,442,630
취약계층 아동통합서비스 지원			국비	2,400,000	국비	2,400,000	국비	1,245,890	국비		국비	1,154,110
			시도비	90,000	시도비	90,000	시도비	46,730	시도비		시도비	43,270
			시군구비	510,000	시군구비	510,000	시군구비	264,750	시군구비		시군구비	245,250
아동이 건강한 가정환경 조성	201-03	행사운영비	계	20,000,000	계	20,000,000	계	19,925,930	계		계	74,070
취약계층 아동통합서비스 지원			국비	16,000,000	국비	16,000,000	국비	15,940,740	국비		국비	59,260
			시도비	600,000	시도비	600,000	시도비	597,780	시도비		시도비	2,220
			시군구비	3,400,000	시군구비	3,400,000	시군구비	3,387,410	시군구비		시군구비	12,590
아동이 건강한 가정환경 조성	301-01	사회보장적수혜금	계	66,000,000	계	66,000,000	계	65,991,800	계		계	8,200
취약계층 아동통합서비스 지원			국비	52,800,000	국비	52,800,000	국비	52,793,440	국비		국비	6,560
			시도비	1,980,000	시도비	1,980,000	시도비	1,979,760	시도비		시도비	240
			시군구비	11,220,000	시군구비	11,220,000	시군구비	11,218,600	시군구비		시군구비	1,400
아동이 건강한 가정환경 조성	301-09	행사실비지원금	계	10,000,000	계	10,000,000	계	1,399,400	계		계	8,600,600
취약계층 아동통합서비스 지원			국비	8,000,000	국비	8,000,000	국비	1,119,520	국비		국비	6,880,480
			시도비	300,000	시도비	300,000	시도비	41,980	시도비		시도비	258,020
			시군구비	1,700,000	시군구비	1,700,000	시군구비	237,900	시군구비		시군구비	1,462,100
아동이 건강한 가정환경 조성	401-01	시설비	계	3,982,000	계	3,982,000	계	3,820,000	계		계	162,000
취약계층 아동통합서비스 지원			국비	3,186,000	국비	3,186,000	국비	3,056,400	국비		국비	129,600
			시도비	119,000	시도비	119,000	시도비	114,140	시도비		시도비	4,860
			시군구비	677,000	시군구비	677,000	시군구비	649,460	시군구비		시군구비	27,540
아동이 건강한 가정환경 조성	405-01	자산및물품취득비	계	2,968,000	계	2,968,000	계	2,067,460	계	900,000	계	540
취약계층 아동통합서비스 지원			국비	2,764,000	국비	2,764,000	국비	1,863,970	국비	900,000	국비	30
			시도비	31,000	시도비	31,000	시도비	30,520	시도비		시도비	480
			시군구비	173,000	시군구비	173,000	시군구비	172,970	시군구비		시군구비	30
행복돌봄과-사회복지-보육·가족및여성	보건복지부	아동보호전담요원 총원(인건비)	계	2,602,000	계	2,602,000	계		계		계	2,602,000
			국비	2,081,000	국비	2,081,000	국비		국비		국비	2,081,000
			시도비	78,000	시도비	78,000	시도비		시도비		시도비	78,000
			시군구비	443,000	시군구비	443,000	시군구비		시군구비		시군구비	443,000

(당해) 일반회계

(단위:원)

조직 - 분야 - 부문		부 처	총사업비(예산액)		보조금수령액㉠		집행액㉡		이월액㉢		집행잔액 ㉡=㉠-㉢	
단 위	목	사업명										
세 부			계	국비	계	국비	계	국비	계	국비	계	국비
아동이 건강한 가정환경 조성	101-04		계	2,602,000	계	2,602,000	계		계		계	2,602,000
			국비	2,081,000	국비	2,081,000	국비		국비		국비	2,081,000
아동보호전담요원 충원	기간제근로자등보수		시도비	78,000	시도비	78,000	시도비		시도비		시도비	78,000
			시군구비	443,000	시군구비	443,000	시군구비		시군구비		시군구비	443,000
행복돌봄과-사회복지-보육·가족및여성		보건복지부	계	21,600,000	계	21,600,000	계	20,100,000	계		계	1,500,000
			국비	17,280,000	국비	17,280,000	국비	15,840,000	국비		국비	1,440,000
		보호종료아동자립수당 자치단 치경상보조	시도비	648,000	시도비	648,000	시도비	639,000	시도비		시도비	9,000
			시군구비	3,672,000	시군구비	3,672,000	시군구비	3,621,000	시군구비		시군구비	51,000
아동이 건강한 가정환경 조성	301-01		계	21,600,000	계	21,600,000	계	20,100,000	계		계	1,500,000
			국비	17,280,000	국비	17,280,000	국비	15,840,000	국비		국비	1,440,000
보호종료아동 자립수당 지원	사회보장적수혜금		시도비	648,000	시도비	648,000	시도비	639,000	시도비		시도비	9,000
			시군구비	3,672,000	시군구비	3,672,000	시군구비	3,621,000	시군구비		시군구비	51,000
행복돌봄과-사회복지-노인·청소년		보건복지부	계	815,540,000	계	815,540,000	계	815,540,000	계		계	
			국비	570,867,000	국비	570,867,000	국비	570,867,000	국비		국비	
		노인맞춤돌봄서비스	시도비	36,700,000	시도비	36,700,000	시도비	36,700,000	시도비		시도비	
			시군구비	207,973,000	시군구비	207,973,000	시군구비	207,973,000	시군구비		시군구비	
건강하고 활기찬 노후생활 보장	307-11		계	815,540,000	계	815,540,000	계	815,540,000	계		계	
			국비	570,867,000	국비	570,867,000	국비	570,867,000	국비		국비	
노인맞춤돌봄서비스사업 지원	사회복지사업보조		시도비	36,700,000	시도비	36,700,000	시도비	36,700,000	시도비		시도비	
			시군구비	207,973,000	시군구비	207,973,000	시군구비	207,973,000	시군구비		시군구비	
행복돌봄과-사회복지-보육·가족및여성		보건복지부	계	889,200,000	계	889,200,000	계	852,587,970	계	36,612,030	계	
			국비	889,200,000	국비	889,200,000	국비	852,587,970	국비	36,612,030	국비	
		아동양육한시지원사업(특별돌 봄쿠폰)	시도비		시도비		시도비		시도비		시도비	
			시군구비		시군구비		시군구비		시군구비		시군구비	
아동이 건강한 가정환경 조성	301-01		계	889,200,000	계	889,200,000	계	852,587,970	계	36,612,030	계	
			국비	889,200,000	국비	889,200,000	국비	852,587,970	국비	36,612,030	국비	
아동양육 한시지원	사회보장적수혜금		시도비		시도비		시도비		시도비		시도비	
			시군구비		시군구비		시군구비		시군구비		시군구비	
행복돌봄과-사회복지-보육·가족및여성		보건복지부	계	407,128,000	계	407,128,000	계	406,400,000	계		계	728,000
			국비	407,128,000	국비	407,128,000	국비	406,400,000	국비		국비	728,000
		아동양육한시지원사업(아동특 별돌봄지원)	시도비		시도비		시도비		시도비		시도비	
			시군구비		시군구비		시군구비		시군구비		시군구비	
아동이 건강한 가정환경 조성	301-01		계	407,128,000	계	407,128,000	계	406,400,000	계		계	728,000
			국비	407,128,000	국비	407,128,000	국비	406,400,000	국비		국비	728,000
아동양육한시지원사업(아동특별돌 봄지원)	사회보장적수혜금		시도비		시도비		시도비		시도비		시도비	
			시군구비		시군구비		시군구비		시군구비		시군구비	
행복돌봄과-사회복지-노인·청소년		보건복지부	계	50,781,000	계	50,781,000	계	48,124,640	계		계	2,656,360
			국비	25,388,000	국비	25,388,000	국비	24,062,320	국비		국비	1,325,680
		복지시설 방역물품 지원	시도비	16,911,000	시도비	16,911,000	시도비	16,025,500	시도비		시도비	885,500
			시군구비	8,482,000	시군구비	8,482,000	시군구비	8,036,820	시군구비		시군구비	445,180
노인복지시설운영	206-01		계	50,781,000	계	50,781,000	계	48,124,640	계		계	2,656,360
			국비	25,388,000	국비	25,388,000	국비	24,062,320	국비		국비	1,325,680
복지시설 방역물품지원	재료비		시도비	16,911,000	시도비	16,911,000	시도비	16,025,500	시도비		시도비	885,500
			시군구비	8,482,000	시군구비	8,482,000	시군구비	8,036,820	시군구비		시군구비	445,180
행복돌봄과-사회복지-보육·가족및여성		보건복지부	계	12,764,000	계	12,764,000	계	12,760,280	계		계	3,720
			국비	6,382,000	국비	6,382,000	국비	6,380,140	국비		국비	1,860
		어린이집 방역물품 지원	시도비	4,250,000	시도비	4,250,000	시도비	4,248,770	시도비		시도비	1,230
			시군구비	2,132,000	시군구비	2,132,000	시군구비	2,131,370	시군구비		시군구비	630

(당해) 일반회계

(단위:원)

조직 - 분야 - 부문		부 처	총사업비(예산액)		보조금수령액㉠		집행액㉡		이월액㉢		집행잔액 ㉡=㉠-㉢-㉣	
단 위	목	사업명										
세 부												
믿고 맡길 수 있는 보육환경 조성	206-01		계	12,764,000	계	12,764,000	계	12,760,280	계		계	3,720
			국비	6,382,000	국비	6,382,000	국비	6,380,140	국비		국비	1,860
어린이집 방역물품 지원	재료비		시도비	4,250,000	시도비	4,250,000	시도비	4,248,770	시도비		시도비	1,230
			시군구비	2,132,000	시군구비	2,132,000	시군구비	2,131,370	시군구비		시군구비	630
행복돌봄과-사회복지-노인·청소년		질병관리청	계	24,458,000	계	24,458,000	계	24,458,000	계		계	
		코로나19 사망자 장례지원비	국비	24,458,000	국비	24,458,000	국비	24,458,000	국비		국비	
			시도비		시도비		시도비		시도비		시도비	
			시군구비		시군구비		시군구비		시군구비		시군구비	
장사문화 개선 및 정착	301-01		계	24,458,000	계	24,458,000	계	24,458,000	계		계	
			국비	24,458,000	국비	24,458,000	국비	24,458,000	국비		국비	
코로나19 사망자 장례비 및 전파방 지비용 지원	사회보장적수혜금		시도비		시도비		시도비		시도비		시도비	
			시군구비		시군구비		시군구비		시군구비		시군구비	
행복돌봄과-사회복지-보육·가족및여성		여성가족부	계	62,448,000	계	62,448,000	계	54,716,490	계		계	7,731,510
		새일센터 지정운영	국비	31,224,000	국비	31,224,000	국비	27,358,250	국비		국비	3,865,750
			시도비	15,612,000	시도비	15,612,000	시도비	13,679,120	시도비		시도비	1,932,880
			시군구비	15,612,000	시군구비	15,612,000	시군구비	13,679,120	시군구비		시군구비	1,932,880
양성평등 실현	101-04		계	61,448,000	계	61,448,000	계	53,716,490	계		계	7,731,510
			국비	30,724,000	국비	30,724,000	국비	26,858,250	국비		국비	3,865,750
새일센터 지정운영	기간제근로자등보 수		시도비	15,362,000	시도비	15,362,000	시도비	13,429,120	시도비		시도비	1,932,880
			시군구비	15,362,000	시군구비	15,362,000	시군구비	13,429,120	시군구비		시군구비	1,932,880
양성평등 실현	201-01		계	1,000,000	계	1,000,000	계	1,000,000	계		계	
			국비	500,000	국비	500,000	국비	500,000	국비		국비	
새일센터 지정운영	사무관리비		시도비	250,000	시도비	250,000	시도비	250,000	시도비		시도비	
			시군구비	250,000	시군구비	250,000	시군구비	250,000	시군구비		시군구비	
행복돌봄과-사회복지-보육·가족및여성		여성가족부	계	383,800,000	계	383,800,000	계	383,800,000	계		계	
		한부모가족자녀 양육비 등 지 원	국비	307,040,000	국비	307,040,000	국비	307,040,000	국비		국비	
			시도비	38,380,000	시도비	38,380,000	시도비	38,380,000	시도비		시도비	
			시군구비	38,380,000	시군구비	38,380,000	시군구비	38,380,000	시군구비		시군구비	
양성평등 실현	301-01		계	383,800,000	계	383,800,000	계	383,800,000	계		계	
			국비	307,040,000	국비	307,040,000	국비	307,040,000	국비		국비	
저소득 한부모 가족지원	사회보장적수혜금		시도비	38,380,000	시도비	38,380,000	시도비	38,380,000	시도비		시도비	
			시군구비	38,380,000	시군구비	38,380,000	시군구비	38,380,000	시군구비		시군구비	
행복돌봄과-사회복지-보육·가족및여성		여성가족부	계	7,350,000	계	7,350,000	계	7,350,000	계		계	
		청소년한부모 아동양육 및 자 립지원	국비	5,880,000	국비	5,880,000	국비	5,880,000	국비		국비	
			시도비	735,000	시도비	735,000	시도비	735,000	시도비		시도비	
			시군구비	735,000	시군구비	735,000	시군구비	735,000	시군구비		시군구비	
양성평등 실현	301-01		계	7,350,000	계	7,350,000	계	7,350,000	계		계	
			국비	5,880,000	국비	5,880,000	국비	5,880,000	국비		국비	
청소년 한부모 자립지원	사회보장적수혜금		시도비	735,000	시도비	735,000	시도비	735,000	시도비		시도비	
			시군구비	735,000	시군구비	735,000	시군구비	735,000	시군구비		시군구비	
행복돌봄과-사회복지-보육·가족및여성		여성가족부	계	386,000	계	386,000	계	74,400	계		계	311,600
		가정폭력 피해자 지원시설 및 서비스 운영지원(경상보조)	국비	270,000	국비	270,000	국비	52,050	국비		국비	217,950
			시도비	58,000	시도비	58,000	시도비	11,180	시도비		시도비	46,820
			시군구비	58,000	시군구비	58,000	시군구비	11,170	시군구비		시군구비	46,830
양성평등 실현	301-01		계	386,000	계	386,000	계	74,400	계		계	311,600
			국비	270,000	국비	270,000	국비	52,050	국비		국비	217,950
가정폭력 피해자 지원	사회보장적수혜금		시도비	58,000	시도비	58,000	시도비	11,180	시도비		시도비	46,820
			시군구비	58,000	시군구비	58,000	시군구비	11,170	시군구비		시군구비	46,830

(당해) 일반회계

(단위:원)

조직 - 분야 - 부문		부 처	총사업비(예산액)		보조금수령액㉠		집행액㉡		이월액㉢		집행잔액 ㉡=㉠-㉢-㉣	
단 위	목	사업명										
세 부			계	국비	계	국비	계	국비	계	국비	계	국비
행복돌봄과-사회복지-보육·가족및여성		여성가족부	계	685,793,000	계	685,793,000	계	685,793,000	계		계	
		아이돌봄 지원	국비	480,055,000	국비	480,055,000	국비	480,055,000	국비		국비	
			시도비	102,869,000	시도비	102,869,000	시도비	102,869,000	시도비		시도비	
			시군구비	102,869,000	시군구비	102,869,000	시군구비	102,869,000	시군구비		시군구비	
건강가정지원 및 다문화가정의 정착 기반 조성		307-05	계	685,793,000	계	685,793,000	계	685,793,000	계		계	
			국비	480,055,000	국비	480,055,000	국비	480,055,000	국비		국비	
			시도비	102,869,000	시도비	102,869,000	시도비	102,869,000	시도비		시도비	
아이돌봄지원		민간위탁금	시군구비	102,869,000	시군구비	102,869,000	시군구비	102,869,000	시군구비		시군구비	
행복돌봄과-사회복지-보육·가족및여성		여성가족부	계	457,980,000	계	457,980,000	계	396,425,964	계		계	61,554,036
			국비	228,990,000	국비	228,990,000	국비	198,212,980	국비		국비	30,777,020
			시도비	228,990,000	시도비	228,990,000	시도비	198,212,984	시도비		시도비	30,777,016
건강가정지원 및 다문화가정의 정착 기반 조성		307-10	계	457,980,000	계	457,980,000	계	396,425,964	계		계	61,554,036
건강가정 다문화가족 지원센터 통합 서비스			국비	228,990,000	국비	228,990,000	국비	198,212,980	국비		국비	30,777,020
			시도비	228,990,000	시도비	228,990,000	시도비	198,212,984	시도비		시도비	30,777,016
			시군구비	228,990,000	시군구비	228,990,000	시군구비	198,212,984	시군구비		시군구비	
행복돌봄과-사회복지-보육·가족및여성		여성가족부	계	170,568,000	계	170,568,000	계	156,085,061	계		계	14,482,939
			국비	85,284,000	국비	85,284,000	국비	78,041,100	국비		국비	7,242,900
			시도비	12,793,000	시도비	12,793,000	시도비	11,708,120	시도비		시도비	1,084,880
다문화가족 특성화사업			시군구비	72,491,000	시군구비	72,491,000	시군구비	66,335,841	시군구비		시군구비	6,155,159
건강가정지원 및 다문화가정의 정착 기반 조성		307-11	계	15,500,000	계	15,500,000	계	14,467,650	계		계	1,032,350
			국비	7,750,000	국비	7,750,000	국비	7,233,730	국비		국비	516,270
			시도비	1,163,000	시도비	1,163,000	시도비	1,085,570	시도비		시도비	77,430
한국어교육 운영		사회복지사업보조	시군구비	6,587,000	시군구비	6,587,000	시군구비	6,148,350	시군구비		시군구비	438,650
건강가정지원 및 다문화가정의 정착 기반 조성		307-11	계	155,068,000	계	155,068,000	계	141,617,411	계		계	13,450,589
			국비	77,534,000	국비	77,534,000	국비	70,807,370	국비		국비	6,726,630
			시도비	11,630,000	시도비	11,630,000	시도비	10,622,550	시도비		시도비	1,007,450
다문화가족 특성화사업		사회복지사업보조	시군구비	65,904,000	시군구비	65,904,000	시군구비	60,187,491	시군구비		시군구비	5,716,509
행복돌봄과-사회복지-보육·가족및여성		여성가족부	계	3,000,000	계	3,000,000	계	550,000	계		계	2,450,000
			국비	1,500,000	국비	1,500,000	국비	275,000	국비		국비	1,225,000
			시도비	225,000	시도비	225,000	시도비	41,000	시도비		시도비	184,000
찾아가는 결혼이주여성 다이 음 사업			시군구비	1,275,000	시군구비	1,275,000	시군구비	234,000	시군구비		시군구비	1,041,000
건강가정지원 및 다문화가정의 정착 기반 조성		307-11	계	3,000,000	계	3,000,000	계	550,000	계		계	2,450,000
			국비	1,500,000	국비	1,500,000	국비	275,000	국비		국비	1,225,000
			시도비	225,000	시도비	225,000	시도비	41,000	시도비		시도비	184,000
찾아가는 결혼이주여성 다이음사업		사회복지사업보조	시군구비	1,275,000	시군구비	1,275,000	시군구비	234,000	시군구비		시군구비	1,041,000
행복돌봄과-사회복지-취약계층지원		국토교통부	계	7,600,000	계	7,600,000	계	7,600,000	계		계	
			국비	3,800,000	국비	3,800,000	국비	3,800,000	국비		국비	
			시도비	3,800,000	시도비	3,800,000	시도비	3,800,000	시도비		시도비	
농어촌 장애인주택 개조사업			시군구비	3,800,000	시군구비	3,800,000	시군구비	3,800,000	시군구비		시군구비	
장애인 생활안정 지원		402-02	계	7,600,000	계	7,600,000	계	7,600,000	계		계	
농어촌 장애인주택 개조사업		민간자본사업보조 (이전재원)	국비	3,800,000	국비	3,800,000	국비	3,800,000	국비		국비	
			시도비	3,800,000	시도비	3,800,000	시도비	3,800,000	시도비		시도비	
			시군구비	3,800,000	시군구비	3,800,000	시군구비	3,800,000	시군구비		시군구비	
행복돌봄과-사회복지-보육·가족및여성		국토교통부	계	251,059,000	계	251,059,000	계	18,768,782	계	232,290,000	계	218
			국비	175,741,000	국비	175,741,000	국비	13,139,950	국비	162,600,900	국비	150
			시도비	22,595,000	시도비	22,595,000	시도비	1,687,390	시도비	20,907,600	시도비	10
취약계층 이용 공공건축물 그 린리모델링			시군구비	52,723,000	시군구비	52,723,000	시군구비	3,941,442	시군구비	48,781,500	시군구비	58

(당해) 일반회계

(단위:원)

조직 - 분야 - 부문		부 처	총사업비(예산액)		보조금수령액㉠		집행액㉡		이월액㉢		집행잔액 ㉡=㉠-㉢-㉣	
단 위	목	사업명										
세 부			계	국비	계	국비	계	국비	계	국비	계	국비
믿고 맡길 수 있는 보육환경 조성	401-01		계	251,059,000	계	251,059,000	계	18,768,782	계	232,290,000	계	218
			국비	175,741,000	국비	175,741,000	국비	13,139,950	국비	162,600,900	국비	150
공공건축물 그린리모델링(어린이집)	시설비		시도비	22,595,000	시도비	22,595,000	시도비	1,687,390	시도비	20,907,600	시도비	10
			시군구비	52,723,000	시군구비	52,723,000	시군구비	3,941,442	시군구비	48,781,500	시군구비	58
행복돌봄과-사회복지-보육·가족및여성		경기도	계	20,000,000	계	20,000,000	계	1,464,700	계		계	18,535,300
		가정폭력피해자 보호지원(자체/지원)	시도비	6,000,000	시도비	6,000,000	시도비	439,410	시도비		시도비	5,560,590
		시군구비	14,000,000	시군구비	14,000,000	시군구비	1,025,290	시군구비		시군구비	12,974,710	
양성평등 실현	201-01		계	5,000,000	계	5,000,000	계	264,700	계		계	4,735,300
			국비		국비		국비		국비		국비	
가정폭력·성폭력·성매매 예방교육	사무관리비		시도비	1,500,000	시도비	1,500,000	시도비	79,410	시도비		시도비	1,420,590
			시군구비	3,500,000	시군구비	3,500,000	시군구비	185,290	시군구비		시군구비	3,314,710
양성평등 실현	307-05		계	15,000,000	계	15,000,000	계	1,200,000	계		계	13,800,000
			국비		국비		국비		국비		국비	
가정폭력·성폭력·성매매 예방교육	민간위탁금		시도비	4,500,000	시도비	4,500,000	시도비	360,000	시도비		시도비	4,140,000
			시군구비	10,500,000	시군구비	10,500,000	시군구비	840,000	시군구비		시군구비	9,660,000
행복돌봄과-사회복지-취약계층지원		경기도	계	374,020,000	계	376,948,000	계	307,386,000	계		계	69,562,000
		노숙인 보호 및 지원(자체/지원)	시도비	128,585,000	시도비	131,513,000	시도비	108,595,800	시도비		시도비	22,917,200
		시군구비	245,435,000	시군구비	245,435,000	시군구비	198,790,200	시군구비		시군구비	46,644,800	
노숙인 보호 및 노숙인시설 지원	307-10		계	226,300,000	계	226,300,000	계	159,796,000	계		계	66,504,000
			국비		국비		국비		국비		국비	
노숙인 재활·요양시설 지원	사회복지시설법정운영비보조		시도비	67,889,000	시도비	67,889,000	시도비	47,938,800	시도비		시도비	19,950,200
			시군구비	158,411,000	시군구비	158,411,000	시군구비	111,857,200	시군구비		시군구비	46,553,800
노숙인 보호 및 노숙인시설 지원	301-01		계	124,320,000	계	126,048,000	계	124,190,000	계		계	1,858,000
			국비		국비		국비		국비		국비	
노숙인시설 종사자 특수근무수당 지원	사회보장적수혜금		시도비	37,296,000	시도비	39,024,000	시도비	37,257,000	시도비		시도비	1,767,000
			시군구비	87,024,000	시군구비	87,024,000	시군구비	86,933,000	시군구비		시군구비	91,000
노숙인 보호 및 노숙인시설 지원	301-01		계	23,400,000	계	24,600,000	계	23,400,000	계		계	1,200,000
			국비		국비		국비		국비		국비	
노숙인시설 종사자 처우개선비 지원	사회보장적수혜금		시도비	23,400,000	시도비	24,600,000	시도비	23,400,000	시도비		시도비	1,200,000
			시군구비		시군구비		시군구비		시군구비		시군구비	
행복돌봄과-사회복지-보육·가족및여성		경기도	계	65,140,000	계	65,140,000	계	59,820,000	계		계	5,320,000
		아동복지시설 지원(자체/지원)	시도비	37,595,000	시도비	37,595,000	시도비	34,760,000	시도비		시도비	2,835,000
		시군구비	27,545,000	시군구비	27,545,000	시군구비	25,060,000	시군구비		시군구비	2,485,000	
아동이 건강한 가정환경 조성	301-01		계	15,500,000	계	15,500,000	계	12,550,000	계		계	2,950,000
			국비		국비		국비		국비		국비	
아동복지시설 종사자 특수근무수당	사회보장적수혜금		시도비	7,750,000	시도비	7,750,000	시도비	6,275,000	시도비		시도비	1,475,000
			시군구비	7,750,000	시군구비	7,750,000	시군구비	6,275,000	시군구비		시군구비	1,475,000
아동이 건강한 가정환경 조성	301-01		계	10,050,000	계	10,050,000	계	9,700,000	계		계	350,000
			국비		국비		국비		국비		국비	
아동복지시설 종사자 처우개선비	사회보장적수혜금		시도비	10,050,000	시도비	10,050,000	시도비	9,700,000	시도비		시도비	350,000
			시군구비		시군구비		시군구비		시군구비		시군구비	
아동이 건강한 가정환경 조성	307-11		계	32,590,000	계	32,590,000	계	30,570,000	계		계	2,020,000
			국비		국비		국비		국비		국비	
공동생활가정 아동학습활동 지원	사회복지사업보조		시도비	16,295,000	시도비	16,295,000	시도비	15,285,000	시도비		시도비	1,010,000
			시군구비	16,295,000	시군구비	16,295,000	시군구비	15,285,000	시군구비		시군구비	1,010,000

(당해) 일반회계

(단위:원)

조직 - 분야 - 부문		부 처	총사업비(예산액)		보조금수령액㉠		집행액㉡		이월액㉢		집행잔액 ㉡=㉠-㉢-㉣	
단 위	목	사업명										
세 부			계	국비	계	국비	계	국비	계	국비	계	국비
아동이 건강한 가정환경 조성	301-01		계	1,200,000	계	1,200,000	계	1,200,000	계		계	
다함께돌봄센터 종사자 처우개선비	사회보장적수혜금		국비		국비		국비		국비		국비	
			시도비	1,200,000	시도비	1,200,000	시도비	1,200,000	시도비		시도비	
			시군구비		시군구비		시군구비		시군구비		시군구비	
아동이 건강한 가정환경 조성	301-01		계	3,000,000	계	3,000,000	계	3,000,000	계		계	
다함께돌봄센터 종사자 특수근무수당	사회보장적수혜금		국비		국비		국비		국비		국비	
			시도비	900,000	시도비	900,000	시도비	900,000	시도비		시도비	
			시군구비	2,100,000	시군구비	2,100,000	시군구비	2,100,000	시군구비		시군구비	
아동이 건강한 가정환경 조성	301-01		계	2,800,000	계	2,800,000	계	2,800,000	계		계	
사회복지시설 종사자 특수지 근무수당	사회보장적수혜금		국비		국비		국비		국비		국비	
			시도비	1,400,000	시도비	1,400,000	시도비	1,400,000	시도비		시도비	
			시군구비	1,400,000	시군구비	1,400,000	시군구비	1,400,000	시군구비		시군구비	
행복돌봄과-사회복지-노인·청소년		경기도 노인일자리 및 사회활동지원 확대(지자체보조)(국비/지원)	계	83,100,000	계	83,100,000	계	81,951,820	계		계	1,148,180
			국비		국비		국비		국비		국비	
			시도비	29,790,000	시도비	29,790,000	시도비	29,445,550	시도비		시도비	344,450
			시군구비	53,310,000	시군구비	53,310,000	시군구비	52,506,270	시군구비		시군구비	803,730
건강하고 활기찬 노후생활 보장	307-11		계	67,300,000	계	67,300,000	계	66,151,820	계		계	1,148,180
실버인력뱅크 지원	사회복지사업보조		국비		국비		국비		국비		국비	
			시도비	20,190,000	시도비	20,190,000	시도비	19,845,550	시도비		시도비	344,450
			시군구비	47,110,000	시군구비	47,110,000	시군구비	46,306,270	시군구비		시군구비	803,730
건강하고 활기찬 노후생활 보장	301-01		계	7,800,000	계	7,800,000	계	7,800,000	계		계	
노인일자리수행기관 종사자 처우개선비 지원	사회보장적수혜금		국비		국비		국비		국비		국비	
			시도비	7,800,000	시도비	7,800,000	시도비	7,800,000	시도비		시도비	
			시군구비		시군구비		시군구비		시군구비		시군구비	
건강하고 활기찬 노후생활 보장	307-11		계	5,000,000	계	5,000,000	계	5,000,000	계		계	
노인일자리 수행기관 및 종사자 지원	사회복지사업보조		국비		국비		국비		국비		국비	
			시도비	1,500,000	시도비	1,500,000	시도비	1,500,000	시도비		시도비	
			시군구비	3,500,000	시군구비	3,500,000	시군구비	3,500,000	시군구비		시군구비	
건강하고 활기찬 노후생활 보장	301-01		계	3,000,000	계	3,000,000	계	3,000,000	계		계	
노인일자리수행기관 종사자 특수근무수당 지원	사회보장적수혜금		국비		국비		국비		국비		국비	
			시도비	300,000	시도비	300,000	시도비	300,000	시도비		시도비	
			시군구비	2,700,000	시군구비	2,700,000	시군구비	2,700,000	시군구비		시군구비	
행복돌봄과-사회복지-보육·가족및여성		경기도 입양아동가족 지원(입양비용)(기금/지원)	계	87,060,000	계	87,120,000	계	71,686,000	계		계	15,434,000
			국비		국비		국비		국비		국비	
			시도비	8,906,000	시도비	8,966,000	시도비	7,368,600	시도비		시도비	1,597,400
			시군구비	78,154,000	시군구비	78,154,000	시군구비	64,317,400	시군구비		시군구비	13,836,600
아동이 건강한 가정환경 조성	301-01		계	60,000,000	계	60,060,000	계	60,000,000	계		계	60,000
가정위탁 양육지원	사회보장적수혜금		국비		국비		국비		국비		국비	
			시도비	6,000,000	시도비	6,060,000	시도비	6,000,000	시도비		시도비	60,000
			시군구비	54,000,000	시군구비	54,000,000	시군구비	54,000,000	시군구비		시군구비	
아동이 건강한 가정환경 조성	301-01		계	26,060,000	계	26,060,000	계	10,686,000	계		계	15,374,000
가정위탁 학습활동 지원	사회보장적수혜금		국비		국비		국비		국비		국비	
			시도비	2,606,000	시도비	2,606,000	시도비	1,068,600	시도비		시도비	1,537,400
			시군구비	23,454,000	시군구비	23,454,000	시군구비	9,617,400	시군구비		시군구비	13,836,600
아동이 건강한 가정환경 조성	301-01		계	1,000,000	계	1,000,000	계	1,000,000	계		계	
입양축하금 지원	사회보장적수혜금		국비		국비		국비		국비		국비	
			시도비	300,000	시도비	300,000	시도비	300,000	시도비		시도비	
			시군구비	700,000	시군구비	700,000	시군구비	700,000	시군구비		시군구비	

(당해) 일반회계

(단위:원)

조직 - 분야 - 부문		부 처	총사업비(예산액)		보조금수령액㉠		집행액㉡		이월액㉢		집행잔액 ㉡=㉠-㉢-㉣		
단 위	목	사업명											
세 부			계	국비	계	국비	계	국비	계	국비	계	국비	
행복돌봄과-사회복지-노인·청소년		경기도	계	501,818,000	계	501,818,000	계	479,772,570	계		계	22,045,430	
		노인생활 안정(자체/지원)	국비		국비		국비		국비		국비		
			시도비	103,146,000	시도비	103,146,000	시도비	96,590,100	시도비	6,555,900	시도비		
			시군구비	398,672,000	시군구비	398,672,000	시군구비	383,182,470	시군구비		시군구비	15,489,530	
건강하고 활기찬 노후생활 보장	301-01		계	180,000,000	계	180,000,000	계	158,550,000	계		계	21,450,000	
기초생활보장노인가구월동난방비	사회보장적수혜금	국비		국비		국비		국비		국비			
		시도비	54,000,000	시도비	54,000,000	시도비	47,565,000	시도비	6,435,000	시도비			
		시군구비	126,000,000	시군구비	126,000,000	시군구비	110,985,000	시군구비	15,015,000	시군구비			
건강하고 활기찬 노후생활 보장	307-11		계	240,000,000	계	240,000,000	계	239,707,170	계		계	292,830	
재가노인 식사배달	사회복지사업보조	국비		국비		국비		국비		국비			
		시도비	24,000,000	시도비	24,000,000	시도비	23,970,720	시도비	29,280	시도비			
		시군구비	216,000,000	시군구비	216,000,000	시군구비	215,736,450	시군구비	263,550	시군구비			
건강하고 활기찬 노후생활 보장	301-01		계	30,000,000	계	30,000,000	계	30,000,000	계		계		
저소득 노인가구 국민건강보험료 지원	사회보장적수혜금	국비		국비		국비		국비		국비			
		시도비	9,000,000	시도비	9,000,000	시도비	9,000,000	시도비		시도비			
		시군구비	21,000,000	시군구비	21,000,000	시군구비	21,000,000	시군구비		시군구비			
건강하고 활기찬 노후생활 보장	307-11		계	38,438,000	계	38,438,000	계	38,136,600	계		계	301,400	
노인상담센터 지원	사회복지사업보조	국비		국비		국비		국비		국비			
		시도비	11,532,000	시도비	11,532,000	시도비	11,440,980	시도비	91,020	시도비			
		시군구비	26,906,000	시군구비	26,906,000	시군구비	26,695,620	시군구비	210,380	시군구비			
건강하고 활기찬 노후생활 보장	307-11		계	3,000,000	계	3,000,000	계	2,998,800	계		계	1,200	
폐지줍는 노인 지원	사회복지사업보조	국비		국비		국비		국비		국비			
		시도비	1,500,000	시도비	1,500,000	시도비	1,499,400	시도비	600	시도비			
		시군구비	1,500,000	시군구비	1,500,000	시군구비	1,499,400	시군구비	600	시군구비			
건강하고 활기찬 노후생활 보장	307-11		계	10,380,000	계	10,380,000	계	10,380,000	계		계		
노인복지 신문보급	사회복지사업보조	국비		국비		국비		국비		국비			
		시도비	3,114,000	시도비	3,114,000	시도비	3,114,000	시도비		시도비			
		시군구비	7,266,000	시군구비	7,266,000	시군구비	7,266,000	시군구비		시군구비			
행복돌봄과-사회복지-취약계층지원		경기도	계	7,200,000	계	7,200,000	계	1,050,000	계		계	6,150,000	
		저소득장애인 의료비(자체/지원)	국비		국비		국비		국비		국비		
			시도비	3,600,000	시도비	3,600,000	시도비	525,000	시도비	3,075,000	시도비		
			시군구비	3,600,000	시군구비	3,600,000	시군구비	525,000	시군구비		시군구비	3,075,000	
장애인 생활안정 지원	301-01		계	7,200,000	계	7,200,000	계	1,050,000	계		계	6,150,000	
저소득장애인 의료비 지원(도비)	사회보장적수혜금	국비		국비		국비		국비		국비			
		시도비	3,600,000	시도비	3,600,000	시도비	525,000	시도비	3,075,000	시도비			
		시군구비	3,600,000	시군구비	3,600,000	시군구비	525,000	시군구비	3,075,000	시군구비			
행복돌봄과-사회복지-취약계층지원		경기도	계	1,790,375,000	계	1,788,536,000	계	1,666,330,520	계		계	122,205,480	
		장애인복지시설 운영 지원(자체/지원)	국비		국비		국비		국비		국비		
			시도비	392,044,000	시도비	390,205,000	시도비	369,986,950	시도비	20,218,050	시도비		
			시군구비	1,398,331,000	시군구비	1,398,331,000	시군구비	1,296,343,570	시군구비		시군구비	101,987,430	
장애인복지시설 운영 지원	307-10		계	136,697,000	계	136,697,000	계	128,274,870	계		계	8,422,130	
장애인복지시설 입소자 지원(4종)	사회복지시설법정 운영비보조	국비		국비		국비		국비		국비			
		시도비	41,009,000	시도비	41,009,000	시도비	38,482,450	시도비	2,526,550	시도비			
		시군구비	95,688,000	시군구비	95,688,000	시군구비	89,792,420	시군구비	5,895,580	시군구비			
장애인복지시설 운영 지원	301-01		계	506,644,000	계	506,644,000	계	486,300,000	계		계	20,344,000	
장애인복지시설 운영 지원(7종)	사회보장적수혜금	국비		국비		국비		국비		국비			
		시도비	50,664,000	시도비	50,664,000	시도비	48,630,000	시도비	2,034,000	시도비			
		시군구비	455,980,000	시군구비	455,980,000	시군구비	437,670,000	시군구비	18,310,000	시군구비			

(당해) 일반회계

(단위:원)

조직 - 분야 - 부문		부 처	총사업비(예산액)		보조금수령액㉠		집행액㉡		이월액㉢		집행잔액 ㉡=㉠-㉢-㉣	
단 위	목	사업명										
세 부			계	국비	계	국비	계	국비	계	국비	계	국비
장애인복지시설 운영 지원	307-10		계	410,000,000	계	410,000,000	계	371,577,480	계		계	38,422,520
장애인복지시설 운영 지원(7종)	사회복지시설법정 운영비보조		국비		국비		국비		국비		국비	
		시도비	41,000,000	시도비	41,000,000	시도비	37,157,760	시도비	3,842,240	시도비	3,842,240	
		시군구비	369,000,000	시군구비	369,000,000	시군구비	334,419,720	시군구비	34,580,280	시군구비	34,580,280	
장애인복지시설 운영 지원	307-10		계	14,694,000	계	12,855,000	계	8,432,810	계		계	4,422,190
장애인 거주시설 종사자 연장 및 야간 근로수당 지원	사회복지시설법정 운영비보조		국비		국비		국비		국비		국비	
		시도비	7,347,000	시도비	5,508,000	시도비	4,216,410	시도비	1,291,590	시도비	1,291,590	
		시군구비	7,347,000	시군구비	7,347,000	시군구비	4,216,400	시군구비	3,130,600	시군구비	3,130,600	
장애인복지시설 운영 지원	307-11		계	18,570,000	계	18,570,000	계	12,316,000	계		계	6,254,000
장애인복지시설 재활프로그램 지원	사회복지사업보조		국비		국비		국비		국비		국비	
		시도비	5,571,000	시도비	5,571,000	시도비	3,694,800	시도비	1,876,200	시도비	1,876,200	
		시군구비	12,999,000	시군구비	12,999,000	시군구비	8,621,200	시군구비	4,377,800	시군구비	4,377,800	
장애인복지시설 운영 지원	301-01		계	126,600,000	계	126,600,000	계	122,750,000	계		계	3,850,000
장애인복지시설 종사자 처우개선비 지원	사회보장적수혜금		국비		국비		국비		국비		국비	
		시도비	126,600,000	시도비	126,600,000	시도비	122,750,000	시도비	3,850,000	시도비	3,850,000	
		시군구비		시군구비		시군구비		시군구비		시군구비		
장애인복지시설 운영 지원	301-01		계	42,300,000	계	42,300,000	계	42,050,000	계		계	250,000
장애인 지역사회재활시설 종사자 특수근무수당	사회보장적수혜금		국비		국비		국비		국비		국비	
		시도비	4,230,000	시도비	4,230,000	시도비	4,205,000	시도비	25,000	시도비	25,000	
		시군구비	38,070,000	시군구비	38,070,000	시군구비	37,845,000	시군구비	225,000	시군구비	225,000	
장애인복지시설 운영 지원	307-10		계	70,000,000	계	70,000,000	계	70,000,000	계		계	
장애인복지관 운영 지원(도비)	사회복지시설법정 운영비보조		국비		국비		국비		국비		국비	
		시도비	70,000,000	시도비	70,000,000	시도비	70,000,000	시도비		시도비		
		시군구비		시군구비		시군구비		시군구비		시군구비		
장애인복지시설 운영 지원	307-10		계	222,900,000	계	222,900,000	계	213,728,330	계		계	9,171,670
장애인 생활이동지원센터 운영	사회복지시설법정 운영비보조		국비		국비		국비		국비		국비	
		시도비	21,906,000	시도비	21,906,000	시도비	20,632,020	시도비	1,273,980	시도비	1,273,980	
		시군구비	200,994,000	시군구비	200,994,000	시군구비	193,096,310	시군구비	7,897,690	시군구비	7,897,690	
장애인복지시설 운영 지원	307-10		계	241,970,000	계	241,970,000	계	210,901,030	계		계	31,068,970
수화통역센터 운영	사회복지시설법정 운영비보조		국비		국비		국비		국비		국비	
		시도비	23,717,000	시도비	23,717,000	시도비	20,218,510	시도비	3,498,490	시도비	3,498,490	
		시군구비	218,253,000	시군구비	218,253,000	시군구비	190,682,520	시군구비	27,570,480	시군구비	27,570,480	
행복돌봄과-사회복지-취약계층지원	경기도	장애인가구 냉난방비(자체/지원)	계	54,662,000	계	54,662,000	계	54,190,000	계		계	472,000
			국비		국비		국비		국비		국비	
			시도비	27,331,000	시도비	27,331,000	시도비	27,095,000	시도비	236,000	시도비	236,000
			시군구비	27,331,000	시군구비	27,331,000	시군구비	27,095,000	시군구비	236,000	시군구비	236,000
장애인 생활안정 지원	301-01		계	54,662,000	계	54,662,000	계	54,190,000	계		계	472,000
장애인 가구 냉난방비 지원	사회보장적수혜금		국비		국비		국비		국비		국비	
		시도비	27,331,000	시도비	27,331,000	시도비	27,095,000	시도비	236,000	시도비	236,000	
		시군구비	27,331,000	시군구비	27,331,000	시군구비	27,095,000	시군구비	236,000	시군구비	236,000	
행복돌봄과-사회복지-취약계층지원	경기도	장애인 활동지원급여 지원(국비/지원)	계	70,918,000	계	70,918,000	계	19,596,000	계		계	51,322,000
			국비		국비		국비		국비		국비	
			시도비	25,195,000	시도비	25,195,000	시도비	9,798,000	시도비	15,397,000	시도비	15,397,000
			시군구비	45,723,000	시군구비	45,723,000	시군구비	9,798,000	시군구비	35,925,000	시군구비	35,925,000
장애인 자활능력 향상	301-01		계	19,596,000	계	19,596,000	계	19,596,000	계		계	
장애인 활동지원급여 추가지원(도비)	사회보장적수혜금		국비		국비		국비		국비		국비	
		시도비	9,798,000	시도비	9,798,000	시도비	9,798,000	시도비		시도비		
		시군구비	9,798,000	시군구비	9,798,000	시군구비	9,798,000	시군구비		시군구비		

(당해) 일반회계

(단위:원)

조직 - 분야 - 부문		부 처	총사업비(예산액)		보조금수령액㉠		집행액㉡		이월액㉢		집행잔액 ㉡=㉠-㉢-㉣	
단 위	목	사업명										
세 부			계	국비	계	국비	계	국비	계	국비	계	국비
장애인 자활능력 향상	301-01		계	51,322,000	계	51,322,000	계		계		계	51,322,000
장애인활동지원급여 24시간 지원	사회보장적수혜금		국비		국비		국비		국비		국비	
			시도비	15,397,000	시도비	15,397,000	시도비		시도비		시도비	15,397,000
			시군구비	35,925,000	시군구비	35,925,000	시군구비		시군구비		시군구비	35,925,000
행복돌봄과-사회복지-보육·가족및여성	경기도	행복돌봄과-사회복지-보육·가족및여성	계	834,528,000	계	834,528,000	계	634,894,400	계		계	199,633,600
			국비		국비		국비		국비		국비	
			시도비	383,174,000	시도비	383,174,000	시도비	287,684,320	시도비		시도비	95,489,680
	어린이집 지원(국비/지원)		시군구비	451,354,000	시군구비	451,354,000	시군구비	347,210,080	시군구비		시군구비	104,143,920
믿고 맡길 수 있는 보육환경 조성	301-01		계	348,960,000	계	348,960,000	계	312,120,000	계		계	36,840,000
어린이집 교직원 처우개선비	사회보장적수혜금		국비		국비		국비		국비		국비	
			시도비	174,480,000	시도비	174,480,000	시도비	156,060,000	시도비		시도비	18,420,000
			시군구비	174,480,000	시군구비	174,480,000	시군구비	156,060,000	시군구비		시군구비	18,420,000
믿고 맡길 수 있는 보육환경 조성	307-11		계	54,000,000	계	54,000,000	계	27,600,000	계		계	26,400,000
가정·민간 어린이집 조리원 인건비	사회복지사업보조		국비		국비		국비		국비		국비	
			시도비	27,000,000	시도비	27,000,000	시도비	13,800,000	시도비		시도비	13,200,000
			시군구비	27,000,000	시군구비	27,000,000	시군구비	13,800,000	시군구비		시군구비	13,200,000
믿고 맡길 수 있는 보육환경 조성	307-11		계	64,800,000	계	64,800,000	계	9,600,000	계		계	55,200,000
0세아 전용 어린이집 운영	사회복지사업보조		국비		국비		국비		국비		국비	
			시도비	32,400,000	시도비	32,400,000	시도비	4,800,000	시도비		시도비	27,600,000
			시군구비	32,400,000	시군구비	32,400,000	시군구비	4,800,000	시군구비		시군구비	27,600,000
믿고 맡길 수 있는 보육환경 조성	307-10		계	19,200,000	계	19,200,000	계	16,400,000	계		계	2,800,000
시간연장형 어린이집 운영	사회복지시설법정 운영비보조		국비		국비		국비		국비		국비	
			시도비	9,600,000	시도비	9,600,000	시도비	8,200,000	시도비		시도비	1,400,000
			시군구비	9,600,000	시군구비	9,600,000	시군구비	8,200,000	시군구비		시군구비	1,400,000
믿고 맡길 수 있는 보육환경 조성	307-10		계	57,600,000	계	57,600,000	계	39,600,000	계		계	18,000,000
공공형어린이집 인건비	사회복지시설법정 운영비보조		국비		국비		국비		국비		국비	
			시도비	28,800,000	시도비	28,800,000	시도비	19,800,000	시도비		시도비	9,000,000
			시군구비	28,800,000	시군구비	28,800,000	시군구비	19,800,000	시군구비		시군구비	9,000,000
믿고 맡길 수 있는 보육환경 조성	307-10		계	119,520,000	계	119,520,000	계	80,760,000	계		계	38,760,000
공공형 어린이집 운영 활성화	사회복지시설법정 운영비보조		국비		국비		국비		국비		국비	
			시도비	59,760,000	시도비	59,760,000	시도비	40,380,000	시도비		시도비	19,380,000
			시군구비	59,760,000	시군구비	59,760,000	시군구비	40,380,000	시군구비		시군구비	19,380,000
믿고 맡길 수 있는 보육환경 조성	307-11		계	20,330,000	계	20,330,000	계	16,557,800	계		계	3,772,200
어린이집 공기청정기 지원	사회복지사업보조		국비		국비		국비		국비		국비	
			시도비	6,099,000	시도비	6,099,000	시도비	4,967,340	시도비		시도비	1,131,660
			시군구비	14,231,000	시군구비	14,231,000	시군구비	11,590,460	시군구비		시군구비	2,640,540
믿고 맡길 수 있는 보육환경 조성	307-11		계	150,118,000	계	150,118,000	계	132,256,600	계		계	17,861,400
어린이집 운영지원(도비)	사회복지사업보조		국비		국비		국비		국비		국비	
			시도비	45,035,000	시도비	45,035,000	시도비	39,676,980	시도비		시도비	5,358,020
			시군구비	105,083,000	시군구비	105,083,000	시군구비	92,579,620	시군구비		시군구비	12,503,380
행복돌봄과-사회복지-보육·가족및여성	경기도	행복돌봄과-사회복지-보육·가족및여성	계	24,050,000	계	24,050,000	계	23,850,000	계		계	200,000
			국비		국비		국비		국비		국비	
			시도비	12,780,000	시도비	12,780,000	시도비	12,720,000	시도비		시도비	60,000
	건강가정 및 다문화가족 지원센터 운영(기금/지원)		시군구비	11,270,000	시군구비	11,270,000	시군구비	11,130,000	시군구비		시군구비	140,000
건강가정지원 및 다문화가정의 정착 기반 조성	301-01		계	16,100,000	계	16,100,000	계	15,900,000	계		계	200,000
건강가정 다문화가족 지원센터 종사자 특수근무수당	사회보장적수혜금		국비		국비		국비		국비		국비	
			시도비	4,830,000	시도비	4,830,000	시도비	4,770,000	시도비		시도비	60,000
			시군구비	11,270,000	시군구비	11,270,000	시군구비	11,130,000	시군구비		시군구비	140,000

(당해) 일반회계

(단위 : 원)

조직 - 분야 - 부문		부 처	총사업비(예산액)		보조금수령액㉠		집행액㉡		이월액㉢		집행잔액 ㉡=㉠-㉢-㉣	
단 위	목	사업명										
세 부												
건강가정지원 및 다문화가정의 정착 기반 조성	301-01	사회보장적수혜금	계	7,950,000	계	7,950,000	계	7,950,000	계		계	
건강가정 다문화가족 지원센터 종사자 처우개선비			국비		국비		국비		국비		국비	
			시도비	7,950,000	시도비	7,950,000	시도비	7,950,000	시도비		시도비	
			시군구비		시군구비		시군구비		시군구비		시군구비	
행복돌봄과-사회복지-보육·가족및여성	경기도		계	42,200,000	계	42,200,000	계	38,645,000	계		계	3,555,000
			국비		국비		국비		국비		국비	
			저소득 한부모가족 지원(기금/지원)	12,720,000	시도비	12,720,000	시도비	11,593,500	시도비	1,126,500	시도비	1,126,500
			시군구비	29,480,000	시군구비	29,480,000	시군구비	27,051,500	시군구비		2,428,500	
양성평등 실현	301-01	사회보장적수혜금	계	300,000	계	300,000	계		계		계	300,000
저소득한부모가족 교육비 지원(도비)			국비		국비		국비		국비		국비	
			시도비	150,000	시도비	150,000	시도비	150,000	시도비		시도비	150,000
			시군구비	150,000	시군구비	150,000	시군구비		시군구비		150,000	
양성평등 실현	301-01	사회보장적수혜금	계	41,900,000	계	41,900,000	계	38,645,000	계		계	3,255,000
저소득 한부모가족 지원(도비)			국비		국비		국비		국비		국비	
			시도비	12,570,000	시도비	12,570,000	시도비	11,593,500	시도비	976,500	시도비	976,500
			시군구비	29,330,000	시군구비	29,330,000	시군구비	27,051,500	시군구비		2,278,500	
행복돌봄과-사회복지-취약계층지원	경기도		계	11,000,000	계	11,000,000	계	10,849,400	계		계	150,600
			국비		국비		국비		국비		국비	
			장애인복지신문 보급(자체/지원)	5,500,000	시도비	5,500,000	시도비	5,424,700	시도비	75,300	시도비	75,300
			시군구비	5,500,000	시군구비	5,500,000	시군구비	5,424,700	시군구비		75,300	
장애인 자활능력 향상	307-11	사회복지사업보조	계	11,000,000	계	11,000,000	계	10,849,400	계		계	150,600
장애인 복지신문 보급			국비		국비		국비		국비		국비	
			시도비	5,500,000	시도비	5,500,000	시도비	5,424,700	시도비	75,300	시도비	75,300
			시군구비	5,500,000	시군구비	5,500,000	시군구비	5,424,700	시군구비		75,300	
행복돌봄과-사회복지-노인·청소년	경기도		계	670,160,000	계	670,160,000	계	520,760,000	계		계	149,400,000
			국비		국비		국비		국비		국비	
			경로당 활성화 지원(자체/지원)	187,016,000	시도비	187,016,000	시도비	172,076,000	시도비	14,940,000	시도비	14,940,000
			시군구비	483,144,000	시군구비	483,144,000	시군구비	348,684,000	시군구비		134,460,000	
노인여가복지시설 및 주민편의시설 확충	402-02	민간자본사업보조(이전재원)	계	200,000,000	계	200,000,000	계	200,000,000	계		계	
경로당 신축 및 보수			국비		국비		국비		국비		국비	
			시도비	140,000,000	시도비	140,000,000	시도비	140,000,000	시도비		시도비	
			시군구비	60,000,000	시군구비	60,000,000	시군구비	60,000,000	시군구비		60,000,000	
노인여가복지시설 및 주민편의시설 확충	307-11	사회복지사업보조	계	308,760,000	계	308,760,000	계	308,760,000	계		계	
경로당 운영 지원			국비		국비		국비		국비		국비	
			시도비	30,876,000	시도비	30,876,000	시도비	30,876,000	시도비		시도비	
			시군구비	277,884,000	시군구비	277,884,000	시군구비	277,884,000	시군구비		277,884,000	
노인여가복지시설 및 주민편의시설 확충	307-10	사회복지시설법정 운영비보조	계	12,000,000	계	12,000,000	계	12,000,000	계		계	
경로당 활성화			국비		국비		국비		국비		국비	
			시도비	1,200,000	시도비	1,200,000	시도비	1,200,000	시도비		시도비	
			시군구비	10,800,000	시군구비	10,800,000	시군구비	10,800,000	시군구비		10,800,000	
노인여가복지시설 및 주민편의시설 확충	301-01	사회보장적수혜금	계	149,400,000	계	149,400,000	계		계		계	149,400,000
경로당 사회활동			국비		국비		국비		국비		국비	
			시도비	14,940,000	시도비	14,940,000	시도비	14,940,000	시도비	14,940,000	시도비	14,940,000
			시군구비	134,460,000	시군구비	134,460,000	시군구비	134,460,000	시군구비		134,460,000	
행복돌봄과-사회복지-보육·가족및여성	경기도		계	87,604,000	계	87,604,000	계	85,705,674	계		계	1,898,326
			국비		국비		국비		국비		국비	
			지역아동센터 운영비 지원(남부)(국비/지원)	42,107,000	시도비	42,107,000	시도비	41,287,390	시도비	819,610	시도비	819,610
			시군구비	45,497,000	시군구비	45,497,000	시군구비	44,418,284	시군구비		1,078,716	

(당해) 일반회계

(단위:원)

조직 - 분야 - 부문		부 처	총사업비(예산액)		보조금수령액㉠		집행액㉡		이월액㉢		집행잔액 ㉡=㉠-㉢-㉣	
단 위	목	사업명										
세 부			계	국비	계	국비	계	국비	계	국비	계	국비
아동이 건강한 가정환경 조성	307-11		계	11,520,000	계	11,520,000	계	10,771,674	계		계	748,326
지역아동센터 특기적성 교육강사 지원	사회복지사업보조		국비		국비		국비		국비		국비	
			시도비	5,760,000	시도비	5,760,000	시도비	5,385,390	시도비		시도비	374,610
			시군구비	5,760,000	시군구비	5,760,000	시군구비	5,386,284	시군구비		시군구비	373,716
아동이 건강한 가정환경 조성	307-11		계	51,408,000	계	51,408,000	계	51,408,000	계		계	
지역아동센터 돌봄도우미 지원	사회복지사업보조		국비		국비		국비		국비		국비	
			시도비	25,704,000	시도비	25,704,000	시도비	25,704,000	시도비		시도비	
			시군구비	25,704,000	시군구비	25,704,000	시군구비	25,704,000	시군구비		시군구비	
아동이 건강한 가정환경 조성	307-11		계	6,500,000	계	6,500,000	계	5,850,000	계		계	650,000
지역아동센터 체험활동	사회복지사업보조		국비		국비		국비		국비		국비	
			시도비	1,950,000	시도비	1,950,000	시도비	1,755,000	시도비		시도비	195,000
			시군구비	4,550,000	시군구비	4,550,000	시군구비	4,095,000	시군구비		시군구비	455,000
아동이 건강한 가정환경 조성	307-10		계	1,976,000	계	1,976,000	계	1,976,000	계		계	
지역아동센터 문자알림 서비스	사회복지시설법정 운영비보조		국비		국비		국비		국비		국비	
			시도비	593,000	시도비	593,000	시도비	593,000	시도비		시도비	
			시군구비	1,383,000	시군구비	1,383,000	시군구비	1,383,000	시군구비		시군구비	
아동이 건강한 가정환경 조성	301-01		계	16,200,000	계	16,200,000	계	15,700,000	계		계	500,000
지역아동센터 종사자 특수근무수당(도비)	사회보장적수혜금		국비		국비		국비		국비		국비	
			시도비	8,100,000	시도비	8,100,000	시도비	7,850,000	시도비		시도비	250,000
			시군구비	8,100,000	시군구비	8,100,000	시군구비	7,850,000	시군구비		시군구비	250,000
행복돌봄과-사회복지-취약계층지원	경기도	중증장애인 자립생활센터 지원(국비/지원)	계	310,978,000	계	272,106,000	계	223,498,000	계		계	48,608,000
			국비		국비		국비		국비		국비	
			시도비	155,490,000	시도비	116,618,000	시도비	111,771,350	시도비		시도비	4,846,650
			시군구비	155,488,000	시군구비	155,488,000	시군구비	111,726,650	시군구비		시군구비	43,761,350
장애인 자활능력 향상	307-03		계	310,978,000	계	272,106,000	계	223,498,000	계		계	48,608,000
중증장애인 자립생활센터 지원	민간단체법정운영비보조		국비		국비		국비		국비		국비	
			시도비	155,490,000	시도비	116,618,000	시도비	111,771,350	시도비		시도비	4,846,650
			시군구비	155,488,000	시군구비	155,488,000	시군구비	111,726,650	시군구비		시군구비	43,761,350
행복돌봄과-사회복지-노인·청소년	경기도	노인장기요양 시설급여 지원(자체/지원)	계	8,839,834,000	계	8,839,834,000	계	8,839,834,000	계		계	
			국비		국비		국비		국비		국비	
			시도비	4,419,917,000	시도비	4,419,917,000	시도비	4,419,917,000	시도비		시도비	
			시군구비	4,419,917,000	시군구비	4,419,917,000	시군구비	4,419,917,000	시군구비		시군구비	
노인복지시설운영	301-01		계	8,839,834,000	계	8,839,834,000	계	8,839,834,000	계		계	
노인장기요양 시설급여	사회보장적수혜금		국비		국비		국비		국비		국비	
			시도비	4,419,917,000	시도비	4,419,917,000	시도비	4,419,917,000	시도비		시도비	
			시군구비	4,419,917,000	시군구비	4,419,917,000	시군구비	4,419,917,000	시군구비		시군구비	
행복돌봄과-사회복지-노인·청소년	경기도	노인장기요양 재가급여 지원(자체/지원)	계	2,395,000,000	계	2,395,000,000	계	2,395,000,000	계		계	
			국비		국비		국비		국비		국비	
			시도비	239,500,000	시도비	239,500,000	시도비	239,500,000	시도비		시도비	
			시군구비	2,155,500,000	시군구비	2,155,500,000	시군구비	2,155,500,000	시군구비		시군구비	
노인복지시설운영	301-01		계	2,395,000,000	계	2,395,000,000	계	2,395,000,000	계		계	
노인장기요양 재가급여	사회보장적수혜금		국비		국비		국비		국비		국비	
			시도비	239,500,000	시도비	239,500,000	시도비	239,500,000	시도비		시도비	
			시군구비	2,155,500,000	시군구비	2,155,500,000	시군구비	2,155,500,000	시군구비		시군구비	
행복돌봄과-사회복지-보육·가족및여성	경기도	취약위기가족지원(국비/지원)	계	10,000,000	계	10,000,000	계	10,000,000	계		계	
			국비		국비		국비		국비		국비	
			시도비	3,000,000	시도비	3,000,000	시도비	3,000,000	시도비		시도비	
			시군구비	7,000,000	시군구비	7,000,000	시군구비	7,000,000	시군구비		시군구비	

(당해) 일반회계

(단위 : 원)

조직 - 분야 - 부문		부 처	총사업비(예산액)		보조금수령액㉠		집행액㉡		이월액㉢		집행잔액 ㉡=㉠-㉢-㉣	
단 위	목	사업명										
세 부												
건강가정지원 및 다문화가정의 정착 기반 조성	307-11	사회복지사업보조	계	10,000,000	계	10,000,000	계	10,000,000	계		계	
행복한 가족 프로그램			국비		국비		국비		국비		국비	
			시도비	3,000,000	시도비	3,000,000	시도비	3,000,000	시도비		시도비	
			시군구비	7,000,000	시군구비	7,000,000	시군구비	7,000,000	시군구비		시군구비	
행복돌봄과-사회복지-보육·가족및여성	경기도	다문화가족 국내적응 지원(자체/지원)	계	70,274,000	계	70,274,000	계	47,952,390	계		계	22,321,610
			국비		국비		국비		국비		국비	
			시도비	32,467,000	시도비	32,467,000	시도비	20,416,940	시도비		시도비	12,050,060
			시군구비	37,807,000	시군구비	37,807,000	시군구비	27,535,450	시군구비		시군구비	10,271,550
건강가정지원 및 다문화가정의 정착 기반 조성	307-11	사회복지사업보조	계	10,000,000	계	10,000,000	계	7,763,760	계		계	2,236,240
결혼이민자 한국어 교육(도비)			국비		국비		국비		국비		국비	
			시도비	5,000,000	시도비	5,000,000	시도비	3,881,880	시도비		시도비	1,118,120
			시군구비	5,000,000	시군구비	5,000,000	시군구비	3,881,880	시군구비		시군구비	1,118,120
건강가정지원 및 다문화가정의 정착 기반 조성	307-11	사회복지사업보조	계	7,300,000	계	7,300,000	계	6,006,000	계		계	1,294,000
결혼이민자 맞춤형 취업지원			국비		국비		국비		국비		국비	
			시도비	3,650,000	시도비	3,650,000	시도비	3,003,000	시도비		시도비	647,000
			시군구비	3,650,000	시군구비	3,650,000	시군구비	3,003,000	시군구비		시군구비	647,000
건강가정지원 및 다문화가정의 정착 기반 조성	307-11	사회복지사업보조	계	3,600,000	계	3,600,000	계	3,600,000	계		계	
다문화 신문 구독지원			국비		국비		국비		국비		국비	
			시도비	1,080,000	시도비	1,080,000	시도비	1,080,000	시도비		시도비	
			시군구비	2,520,000	시군구비	2,520,000	시군구비	2,520,000	시군구비		시군구비	
건강가정지원 및 다문화가정의 정착 기반 조성	307-11	사회복지사업보조	계	2,250,000	계	2,250,000	계	2,250,000	계		계	
다문화가족 동아리모임 활성화			국비		국비		국비		국비		국비	
			시도비	675,000	시도비	675,000	시도비	675,000	시도비		시도비	
			시군구비	1,575,000	시군구비	1,575,000	시군구비	1,575,000	시군구비		시군구비	
건강가정지원 및 다문화가정의 정착 기반 조성	307-11	사회복지사업보조	계	2,824,000	계	2,824,000	계	893,450	계		계	1,930,550
다문화가족 서포터즈 운영			국비		국비		국비		국비		국비	
			시도비	1,412,000	시도비	1,412,000	시도비	446,730	시도비		시도비	965,270
			시군구비	1,412,000	시군구비	1,412,000	시군구비	446,720	시군구비		시군구비	965,280
건강가정지원 및 다문화가정의 정착 기반 조성	307-11	사회복지사업보조	계	1,800,000	계	1,800,000	계	1,800,000	계		계	
다문화가족 국내적응지원			국비		국비		국비		국비		국비	
			시도비	900,000	시도비	900,000	시도비	900,000	시도비		시도비	
			시군구비	900,000	시군구비	900,000	시군구비	900,000	시군구비		시군구비	
건강가정지원 및 다문화가정의 정착 기반 조성	307-11	사회복지사업보조	계	10,000,000	계	10,000,000	계	3,912,240	계		계	6,087,760
통역 서포터즈 운영			국비		국비		국비		국비		국비	
			시도비	10,000,000	시도비	10,000,000	시도비	3,912,240	시도비		시도비	6,087,760
			시군구비		시군구비		시군구비		시군구비		시군구비	
건강가정지원 및 다문화가정의 정착 기반 조성	307-11	사회복지사업보조	계	22,500,000	계	22,500,000	계	14,296,940	계		계	8,203,060
주민참여형 소통프로그램			국비		국비		국비		국비		국비	
			시도비	6,750,000	시도비	6,750,000	시도비	4,289,090	시도비		시도비	2,460,910
			시군구비	15,750,000	시군구비	15,750,000	시군구비	10,007,850	시군구비		시군구비	5,742,150
건강가정지원 및 다문화가정의 정착 기반 조성	307-11	사회복지사업보조	계	10,000,000	계	10,000,000	계	7,430,000	계		계	2,570,000
문화다양성 이해교육			국비		국비		국비		국비		국비	
			시도비	3,000,000	시도비	3,000,000	시도비	2,229,000	시도비		시도비	771,000
			시군구비	7,000,000	시군구비	7,000,000	시군구비	5,201,000	시군구비		시군구비	1,799,000
행복돌봄과-사회복지-취약계층지원	경기도	장애인복지일자리 직무지도원 파견(자체/지원)	계	32,712,000	계	32,712,000	계	32,712,000	계		계	
			국비		국비		국비		국비		국비	
			시도비	16,356,000	시도비	16,356,000	시도비	16,356,000	시도비		시도비	
			시군구비	16,356,000	시군구비	16,356,000	시군구비	16,356,000	시군구비		시군구비	

(당해) 일반회계

(단위 : 원)

조직 - 분야 - 부문		부 처	총사업비(예산액)		보조금수령액㉠		집행액㉡		이월액㉢		집행잔액 ㉡=㉠-㉢-㉣	
단 위	세 부	목	사업명									
장애인 자활능력 향상	307-11		계	32,712,000	계	32,712,000	계	32,712,000	계		계	
장애인복지일자리 직무지도원 파견	사회복지사업보조		국비		국비		국비		국비		국비	
			시도비	16,356,000	시도비	16,356,000	시도비	16,356,000	시도비		시도비	
			시군구비	16,356,000	시군구비	16,356,000	시군구비	16,356,000	시군구비		시군구비	
행복돌봄과-사회복지-노인·청소년		경기도	계	618,588,000	계	618,588,000	계	544,592,240	계		계	73,995,760
			국비		국비		국비		국비		국비	
			개인 노인시설 지원(자체/지원)	시도비	125,752,000	시도비	125,752,000	시도비	109,262,670	시도비		시도비
			시군구비	492,836,000	시군구비	492,836,000	시군구비	435,329,570	시군구비		시군구비	57,506,430
노인복지시설운영	307-11		계	19,800,000	계	19,800,000	계	19,800,000	계		계	
개인 노인시설 지원	사회복지사업보조		국비		국비		국비		국비		국비	
			시도비	5,940,000	시도비	5,940,000	시도비	5,940,000	시도비		시도비	
			시군구비	13,860,000	시군구비	13,860,000	시군구비	13,860,000	시군구비		시군구비	
노인복지시설운영	307-11		계	280,763,000	계	280,763,000	계	244,539,240	계		계	36,223,760
노인요양시설 운영	사회복지사업보조		국비		국비		국비		국비		국비	
			시도비	84,229,000	시도비	84,229,000	시도비	73,361,870	시도비		시도비	10,867,130
			시군구비	196,534,000	시군구비	196,534,000	시군구비	171,177,370	시군구비		시군구비	25,356,630
노인복지시설운영	301-01		계	192,650,000	계	192,650,000	계	185,810,000	계		계	6,840,000
노인양로·요양시설 종사자 특수근무수당 등	사회보장적수혜금		국비		국비		국비		국비		국비	
			시도비	19,265,000	시도비	19,265,000	시도비	18,581,000	시도비		시도비	684,000
			시군구비	173,385,000	시군구비	173,385,000	시군구비	167,229,000	시군구비		시군구비	6,156,000
노인복지시설운영	307-11		계	121,175,000	계	121,175,000	계	92,293,000	계		계	28,882,000
노인양로·요양시설 종사자 특수근무수당 등	사회복지사업보조		국비		국비		국비		국비		국비	
			시도비	12,118,000	시도비	12,118,000	시도비	9,229,800	시도비		시도비	2,888,200
			시군구비	109,057,000	시군구비	109,057,000	시군구비	83,063,200	시군구비		시군구비	25,993,800
노인복지시설운영	301-01		계	4,200,000	계	4,200,000	계	2,150,000	계		계	2,050,000
노인주거·재가노인복지시설 종사자 처우개선비	사회보장적수혜금		국비		국비		국비		국비		국비	
			시도비	4,200,000	시도비	4,200,000	시도비	2,150,000	시도비		시도비	2,050,000
			시군구비		시군구비		시군구비		시군구비		시군구비	
행복돌봄과-사회복지-보육·가족및여성		경기도	계	651,930,000	계	651,930,000	계	412,302,070	계		계	239,627,930
			국비		국비		국비		국비		국비	
			결식아동 급식 지원(자체/지원)	시도비	195,532,000	시도비	195,532,000	시도비	127,113,710	시도비		시도비
			시군구비	456,398,000	시군구비	456,398,000	시군구비	285,188,360	시군구비		시군구비	171,209,640
아동이 건강한 가정환경 조성	301-01		계	446,874,000	계	446,874,000	계	249,743,700	계		계	197,130,300
결식아동급식지원	사회보장적수혜금		국비		국비		국비		국비		국비	
			시도비	134,015,000	시도비	134,015,000	시도비	77,342,442	시도비		시도비	56,672,558
			시군구비	312,859,000	시군구비	312,859,000	시군구비	172,401,258	시군구비		시군구비	140,457,742
아동이 건강한 가정환경 조성	307-11		계	205,056,000	계	205,056,000	계	162,558,370	계		계	42,497,630
결식아동급식지원	사회복지사업보조		국비		국비		국비		국비		국비	
			시도비	61,517,000	시도비	61,517,000	시도비	49,771,268	시도비		시도비	11,745,732
			시군구비	143,539,000	시군구비	143,539,000	시군구비	112,787,102	시군구비		시군구비	30,751,898
행복돌봄과-사회복지-보육·가족및여성		경기도	계	73,224,000	계	73,224,000	계	44,376,000	계		계	28,848,000
			국비		국비		국비		국비		국비	
			결식아동 급식 지원(교육비특별회계전입금)(자체/지원)	시도비	73,224,000	시도비	73,224,000	시도비	44,376,000	시도비		시도비
			시군구비		시군구비		시군구비		시군구비		시군구비	
아동이 건강한 가정환경 조성	301-01		계	62,224,000	계	62,224,000	계	44,376,000	계		계	17,848,000
결식아동급식지원(교육비특별회계전입금)	사회보장적수혜금		국비		국비		국비		국비		국비	
			시도비	62,224,000	시도비	62,224,000	시도비	44,376,000	시도비		시도비	17,848,000
			시군구비		시군구비		시군구비		시군구비		시군구비	

(당해) 일반회계

(단위 : 원)

조직 - 분야 - 부문		부 처	총사업비(예산액)	보조금수령액 [㉠]	집행액 [㉡]	이월액 [㉢]	집행잔액 [㉣] = [㉠] - [㉡] - [㉢]
단 위	목	사업명					
세 부							
아동이 건강한 가정환경 조성	307-11		계 11,000,000	계 11,000,000	계	계	계 11,000,000
결식아동급식지원(교육비특별회계전입금)	사회복지사업보조		국비	국비	국비	국비	국비
			시도비 11,000,000	시도비 11,000,000	시도비	시도비	시도비 11,000,000
			시군구비	시군구비	시군구비	시군구비	시군구비
행복돌봄과-사회복지-노인·청소년	경기도	노인복지관 지원(자체/지원)	계 1,255,438,000	계 1,255,438,000	계 1,019,854,810	계	계 235,583,190
			국비	국비	국비	국비	국비
			시도비 137,104,000	시도비 137,104,000	시도비 110,855,950	시도비	시도비 26,248,050
			시군구비 1,118,334,000	시군구비 1,118,334,000	시군구비 908,998,860	시군구비	시군구비 209,335,140
노인여가복지시설 및 주민편의시설 확충	307-10		계 1,010,000,000	계 1,010,000,000	계 858,036,130	계	계 151,963,870
노인복지관 운영	사회복지시설법정 운영비보조		국비	국비	국비	국비	국비
			시도비 101,000,000	시도비 101,000,000	시도비 85,803,610	시도비	시도비 15,196,390
			시군구비 909,000,000	시군구비 909,000,000	시군구비 772,232,520	시군구비	시군구비 136,767,480
노인여가복지시설 및 주민편의시설 확충	402-02		계 30,000,000	계 30,000,000	계 30,000,000	계	계
노인복지관 운영	민간자본사업보조 (이전재원)		국비	국비	국비	국비	국비
			시도비 3,000,000	시도비 3,000,000	시도비 3,000,000	시도비	시도비
			시군구비 27,000,000	시군구비 27,000,000	시군구비 27,000,000	시군구비	시군구비
노인여가복지시설 및 주민편의시설 확충	301-01		계 16,200,000	계 16,200,000	계 13,800,000	계	계 2,400,000
노인복지관 등 종사자 특수근무수당	사회보장적수혜금		국비	국비	국비	국비	국비
			시도비 1,620,000	시도비 1,620,000	시도비 1,380,000	시도비	시도비 240,000
			시군구비 14,580,000	시군구비 14,580,000	시군구비 12,420,000	시군구비	시군구비 2,160,000
노인여가복지시설 및 주민편의시설 확충	301-01		계 8,400,000	계 8,400,000	계 7,900,000	계	계 500,000
노인복지관 등 종사자 처우개선비	사회보장적수혜금		국비	국비	국비	국비	국비
			시도비 8,400,000	시도비 8,400,000	시도비 7,900,000	시도비	시도비 500,000
			시군구비	시군구비	시군구비	시군구비	시군구비
노인여가복지시설 및 주민편의시설 확충	307-11		계 132,678,000	계 132,678,000	계 76,263,970	계	계 56,414,030
경로식당 무료급식	사회복지사업보조		국비	국비	국비	국비	국비
			시도비 13,268,000	시도비 13,268,000	시도비 7,626,400	시도비	시도비 5,641,600
			시군구비 119,410,000	시군구비 119,410,000	시군구비 68,637,570	시군구비	시군구비 50,772,430
노인여가복지시설 및 주민편의시설 확충	307-11		계 38,160,000	계 38,160,000	계 25,052,330	계	계 13,107,670
경로식당 취사원 인건비	사회복지사업보조		국비	국비	국비	국비	국비
			시도비 3,816,000	시도비 3,816,000	시도비 2,505,230	시도비	시도비 1,310,770
			시군구비 34,344,000	시군구비 34,344,000	시군구비 22,547,100	시군구비	시군구비 11,796,900
건강하고 활기찬 노후생활 보장	307-11		계 20,000,000	계 20,000,000	계 8,802,380	계	계 11,197,620
노인 성인식 개선사업	사회복지사업보조		국비	국비	국비	국비	국비
			시도비 6,000,000	시도비 6,000,000	시도비 2,640,710	시도비	시도비 3,359,290
			시군구비 14,000,000	시군구비 14,000,000	시군구비 6,161,670	시군구비	시군구비 7,838,330
행복돌봄과-사회복지-취약계층지원	경기도	도비 장애수당(자체/지원)	계 85,120,000	계 85,120,000	계 79,600,000	계	계 5,520,000
			국비	국비	국비	국비	국비
			시도비 42,560,000	시도비 42,560,000	시도비 39,800,000	시도비	시도비 2,760,000
			시군구비 42,560,000	시군구비 42,560,000	시군구비 39,800,000	시군구비	시군구비 2,760,000
장애인 생활안정 지원	301-01		계 85,120,000	계 85,120,000	계 79,600,000	계	계 5,520,000
도비 장애수당	사회보장적수혜금		국비	국비	국비	국비	국비
			시도비 42,560,000	시도비 42,560,000	시도비 39,800,000	시도비	시도비 2,760,000
			시군구비 42,560,000	시군구비 42,560,000	시군구비 39,800,000	시군구비	시군구비 2,760,000
행복돌봄과-사회복지-노인·청소년	경기도	카네이션하우스 지원(자체/지원)	계 20,000,000	계 20,000,000	계 7,352,160	계	계 12,647,840
			국비	국비	국비	국비	국비
			시도비 6,000,000	시도비 6,000,000	시도비 2,205,650	시도비	시도비 3,794,350
			시군구비 14,000,000	시군구비 14,000,000	시군구비 5,146,510	시군구비	시군구비 8,853,490

(당해) 일반회계

(단위:원)

조직 - 분야 - 부문		부 처	총사업비(예산액)		보조금수령액㉠		집행액㉡		이월액㉢		집행잔액 ㉡=㉠-㉢-㉣	
단 위	목	사업명										
세 부			계	국비	계	국비	계	국비	계	국비	계	국비
노인여가복지시설 및 주민편의시설 확충	307-10		계	20,000,000	계	20,000,000	계	7,352,160	계		계	12,647,840
독거노인 카네이션하우스 지원	사회복지시설법정 운영비보조		국비		국비		국비		국비		국비	
		시도비	6,000,000	시도비	6,000,000	시도비	2,205,650	시도비	3,794,350	시도비	3,794,350	
			시군구비	14,000,000	시군구비	14,000,000	시군구비	5,146,510	시군구비	8,853,490	시군구비	8,853,490
행복돌봄과-사회복지-보육·가족및여성	경기도	보호종료아동 자립수당 지원(남부)(국비/지원)	계	5,000,000	계	5,000,000	계	5,000,000	계		계	
			국비		국비		국비		국비		국비	
			시도비	500,000	시도비	500,000	시도비	500,000	시도비		시도비	
			시군구비	4,500,000	시군구비	4,500,000	시군구비	4,500,000	시군구비		시군구비	
아동이 건강한 가정환경 조성	301-01		계	5,000,000	계	5,000,000	계	5,000,000	계		계	
퇴소 및 보호종결 아동 자립정착금	사회보장적수혜금		국비		국비		국비		국비		국비	
		시도비	500,000	시도비	500,000	시도비	500,000	시도비		시도비		
			시군구비	4,500,000	시군구비	4,500,000	시군구비	4,500,000	시군구비		시군구비	
행복돌봄과-사회복지-보육·가족및여성	경기도	어린이집 운영 지원(자체/지원)	계	3,340,377,000	계	3,340,377,000	계	3,099,757,378	계		계	240,619,622
			국비		국비		국비		국비		국비	
			시도비	3,043,877,000	시도비	3,043,877,000	시도비	2,896,404,430	시도비	147,472,570	시도비	147,472,570
			시군구비	296,500,000	시군구비	296,500,000	시군구비	203,352,948	시군구비	93,147,052	시군구비	93,147,052
믿고 맡길 수 있는 보육환경 조성	301-01		계	120,960,000	계	120,960,000	계	104,430,000	계		계	16,530,000
보육교사 처우개선비 추가지원	사회보장적수혜금		국비		국비		국비		국비		국비	
		시도비	60,480,000	시도비	60,480,000	시도비	52,215,000	시도비	8,265,000	시도비	8,265,000	
			시군구비	60,480,000	시군구비	60,480,000	시군구비	52,215,000	시군구비	8,265,000	시군구비	8,265,000
믿고 맡길 수 있는 보육환경 조성	307-10		계	18,470,000	계	18,470,000	계	4,262,750	계		계	14,207,250
대체인력인건비	사회복지시설법정 운영비보조		국비		국비		국비		국비		국비	
		시도비	9,235,000	시도비	9,235,000	시도비	2,131,380	시도비	7,103,620	시도비	7,103,620	
			시군구비	9,235,000	시군구비	9,235,000	시군구비	2,131,370	시군구비	7,103,630	시군구비	7,103,630
믿고 맡길 수 있는 보육환경 조성	301-01		계	2,248,977,000	계	2,248,977,000	계	2,241,610,000	계		계	7,367,000
누리과정 운영	사회보장적수혜금		국비		국비		국비		국비		국비	
		시도비	2,248,977,000	시도비	2,248,977,000	시도비	2,241,610,000	시도비	7,367,000	시도비	7,367,000	
			시군구비		시군구비		시군구비		시군구비		시군구비	
믿고 맡길 수 있는 보육환경 조성	307-11		계	500,000,000	계	500,000,000	계	452,241,490	계		계	47,758,510
누리과정 운영	사회복지사업보조		국비		국비		국비		국비		국비	
		시도비	500,000,000	시도비	500,000,000	시도비	452,241,490	시도비	47,758,510	시도비	47,758,510	
			시군구비		시군구비		시군구비		시군구비		시군구비	
믿고 맡길 수 있는 보육환경 조성	301-01		계	42,000,000	계	42,000,000	계	37,110,000	계		계	4,890,000
영아반교사 등 특수근무수당	사회보장적수혜금		국비		국비		국비		국비		국비	
		시도비	21,000,000	시도비	21,000,000	시도비	18,555,000	시도비	2,445,000	시도비	2,445,000	
			시군구비	21,000,000	시군구비	21,000,000	시군구비	18,555,000	시군구비	2,445,000	시군구비	2,445,000
믿고 맡길 수 있는 보육환경 조성	307-11		계	47,310,000	계	47,310,000	계	45,000,000	계		계	2,310,000
영아 표준보육과정 프로그램	사회복지사업보조		국비		국비		국비		국비		국비	
		시도비	23,655,000	시도비	23,655,000	시도비	22,500,000	시도비	1,155,000	시도비	1,155,000	
			시군구비	23,655,000	시군구비	23,655,000	시군구비	22,500,000	시군구비	1,155,000	시군구비	1,155,000
믿고 맡길 수 있는 보육환경 조성	301-01		계	318,660,000	계	318,660,000	계	173,103,138	계		계	145,556,862
누리과정 차액보육료 지원	사회보장적수혜금		국비		국비		국비		국비		국비	
		시도비	159,330,000	시도비	159,330,000	시도비	86,551,560	시도비	72,778,440	시도비	72,778,440	
			시군구비	159,330,000	시군구비	159,330,000	시군구비	86,551,578	시군구비	72,778,422	시군구비	72,778,422
믿고 맡길 수 있는 보육환경 조성	301-01		계	4,000,000	계	4,000,000	계	2,000,000	계		계	2,000,000
장애영유아보육교사 전문성 교육사업	사회보장적수혜금		국비		국비		국비		국비		국비	
		시도비	1,200,000	시도비	1,200,000	시도비	600,000	시도비	600,000	시도비	600,000	
			시군구비	2,800,000	시군구비	2,800,000	시군구비	1,400,000	시군구비	1,400,000	시군구비	1,400,000

(당해) 일반회계

(단위:원)

조직 - 분야 - 부문		부 처	총사업비(예산액)		보조금수령액㉠		집행액㉡		이월액㉢		집행잔액 ㉡=㉠-㉢-㉣	
단 위	목	사업명										
세 부			계	국비	계	국비	계	국비	계	국비	계	국비
민고 말길 수 있는 보육환경 조성	307-05		계	40,000,000	계	40,000,000	계	40,000,000	계		계	
육아종합지원센터 놀이지도사 배치	민간위탁금		국비		국비		국비		국비		국비	
			시도비	20,000,000	시도비	20,000,000	시도비	20,000,000	시도비		시도비	
			시군구비	20,000,000	시군구비	20,000,000	시군구비	20,000,000	시군구비		시군구비	
행복돌봄과-사회복지-보육·가족및여성		경기도	계	26,918,000	계	26,918,000	계	26,720,480	계		계	197,520
		불법촬영 점검 전담인력 지원(자체/지원)	국비		국비		국비		국비		국비	
			시도비	13,459,000	시도비	13,459,000	시도비	13,360,240	시도비		시도비	98,760
			시군구비	13,459,000	시군구비	13,459,000	시군구비	13,360,240	시군구비		시군구비	98,760
양성평등 실현	101-04		계	26,918,000	계	26,918,000	계	26,720,480	계		계	197,520
			국비		국비		국비		국비		국비	
불법촬영 점검 전담인력 지원	기간제근로자등보수		시도비	13,459,000	시도비	13,459,000	시도비	13,360,240	시도비		시도비	98,760
			시군구비	13,459,000	시군구비	13,459,000	시군구비	13,360,240	시군구비		시군구비	98,760
행복돌봄과-사회복지-취약계층지원		경기도	계	79,762,000	계	79,762,000	계	78,742,070	계		계	1,019,930
		시군 장애인 편의시설 현장 조사요원 운영(자체/지원)	국비		국비		국비		국비		국비	
			시도비	23,929,000	시도비	23,929,000	시도비	23,623,020	시도비		시도비	305,980
			시군구비	55,833,000	시군구비	55,833,000	시군구비	55,119,050	시군구비		시군구비	713,950
장애인 자활능력 향상	307-03		계	65,000,000	계	65,000,000	계	65,000,000	계		계	
			국비		국비		국비		국비		국비	
장애인 편의시설 기술지원센터 운영	민간단체법정운영비보조		시도비	19,500,000	시도비	19,500,000	시도비	19,500,000	시도비		시도비	
			시군구비	45,500,000	시군구비	45,500,000	시군구비	45,500,000	시군구비		시군구비	
장애인 자활능력 향상	307-03		계	14,762,000	계	14,762,000	계	13,742,070	계		계	1,019,930
			국비		국비		국비		국비		국비	
장애인 편의시설 현장 조사요원 운영	민간단체법정운영비보조		시도비	4,429,000	시도비	4,429,000	시도비	4,123,020	시도비		시도비	305,980
			시군구비	10,333,000	시군구비	10,333,000	시군구비	9,619,050	시군구비		시군구비	713,950
행복돌봄과-사회복지-보육·가족및여성		경기도	계	2,200,000	계	2,200,000	계	2,200,000	계		계	
		경기북부 이혼위기가족 지원(자체/지원)	국비		국비		국비		국비		국비	
			시도비	1,100,000	시도비	1,100,000	시도비	1,100,000	시도비		시도비	
			시군구비	1,100,000	시군구비	1,100,000	시군구비	1,100,000	시군구비		시군구비	
건강가정지원 및 다문화가정의 정착 기반 조성	307-11		계	2,200,000	계	2,200,000	계	2,200,000	계		계	
			국비		국비		국비		국비		국비	
이혼위기가족 지원	사회복지사업보조		시도비	1,100,000	시도비	1,100,000	시도비	1,100,000	시도비		시도비	
			시군구비	1,100,000	시군구비	1,100,000	시군구비	1,100,000	시군구비		시군구비	
행복돌봄과-사회복지-보육·가족및여성		경기도	계	460,000,000	계	460,000,000	계	172,558,080	계	285,506,990	계	1,934,930
		어린이집 기능보강(전자출결시스템 장비비)(국비/지원)	국비		국비		국비		국비		국비	
			시도비	100,000,000	시도비	100,000,000	시도비	80,894,000	시도비	19,106,000	시도비	
			시군구비	360,000,000	시군구비	360,000,000	시군구비	91,664,080	시군구비	266,400,990	시군구비	1,934,930
민고 말길 수 있는 보육환경 조성	401-01		계	460,000,000	계	460,000,000	계	172,558,080	계	285,506,990	계	1,934,930
			국비		국비		국비		국비		국비	
보육시설 환경개선	시설비		시도비	100,000,000	시도비	100,000,000	시도비	80,894,000	시도비	19,106,000	시도비	
			시군구비	360,000,000	시군구비	360,000,000	시군구비	91,664,080	시군구비	266,400,990	시군구비	1,934,930
소 계			계	4,040,482,000	계	4,040,662,000	계	2,752,272,010	계	1,116,482,660	계	171,907,330
			국비	1,658,139,000	국비	1,658,139,000	국비	771,419,122	국비	820,511,688	국비	66,208,190
			시도비	1,244,230,000	시도비	1,244,410,000	시도비	1,034,145,558	시도비	170,437,096	시도비	39,827,346
			시군구비	1,138,113,000	시군구비	1,138,113,000	시군구비	946,707,330	시군구비	125,533,876	시군구비	65,871,794
건설과-교통및물류-도로		행정안전부	계	1,592,000,000	계	1,592,000,000	계	1,418,492,520	계	41,091,000	계	132,416,480
			국비	796,000,000	국비	796,000,000	국비	707,890,512	국비	21,901,298	국비	66,208,190
		재해위험지역정비(보조)	시도비	119,400,000	시도비	119,400,000	시도비	106,183,574	시도비	3,285,196	시도비	9,931,230
			시군구비	676,600,000	시군구비	676,600,000	시군구비	604,418,434	시군구비	15,904,506	시군구비	56,277,060

(당해) 일반회계

(단위 : 원)

조직 - 분야 - 부문		부 처	총사업비(예산액)		보조금수령액㉠		집행액㉡		이월액㉢		집행잔액 ㉡=㉠-㉢-㉣	
단 위	목	사업명										
세 부			계	국비	계	국비	계	국비	계	국비	계	국비
도로관리	401-01		계	792,000,000	계	792,000,000	계	659,583,620	계	132,416,380	계	132,416,380
급경사지 붕괴위험지역 정비사업	시설비		국비	396,000,000	국비	396,000,000	국비	329,791,810	국비	66,208,190	국비	66,208,190
			시도비	59,400,000	시도비	59,400,000	시도비	49,468,770	시도비	9,931,230	시도비	9,931,230
			시군구비	336,600,000	시군구비	336,600,000	시군구비	280,323,040	시군구비	56,276,960	시군구비	56,276,960
가뭄대비한해대책추진	401-01		계	100,000,000	계	100,000,000	계	58,908,900	계	41,091,000	계	100
재해위험저수지 정비사업	시설비		국비	50,000,000	국비	50,000,000	국비	28,098,702	국비	21,901,298	국비	21,901,298
			시도비	7,500,000	시도비	7,500,000	시도비	4,214,804	시도비	3,285,196	시도비	3,285,196
			시군구비	42,500,000	시군구비	42,500,000	시군구비	26,595,394	시군구비	15,904,506	시군구비	15,904,506
가뭄대비한해대책추진	403-02		계	700,000,000	계	700,000,000	계	700,000,000	계		계	
재해위험저수지 정비사업	공기관등에대한자본적위탁사업비		국비	350,000,000	국비	350,000,000	국비	350,000,000	국비		국비	
			시도비	52,500,000	시도비	52,500,000	시도비	52,500,000	시도비		시도비	
			시군구비	297,500,000	시군구비	297,500,000	시군구비	297,500,000	시군구비		시군구비	
건설과-국토및지역개발-지역및도시		행정안전부	계	1,325,129,000	계	1,325,129,000	계	321,390,340	계	1,003,738,660	계	1,003,738,660
		재난피해자 지원 재난대책비	국비	862,139,000	국비	862,139,000	국비	63,528,610	국비	798,610,390	국비	798,610,390
			시도비	143,970,000	시도비	143,970,000	시도비	12,644,600	시도비	131,325,400	시도비	131,325,400
			시군구비	319,020,000	시군구비	319,020,000	시군구비	245,217,130	시군구비	73,802,870	시군구비	73,802,870
소규모지역개발	401-01		계	625,307,000	계	625,307,000	계	259,926,340	계	365,380,660	계	365,380,660
소규모시설 수해복구(지원)	시설비		국비	306,287,000	국비	306,287,000	국비	14,709,210	국비	291,577,790	국비	291,577,790
			시도비		시도비		시도비		시도비		시도비	
			시군구비	319,020,000	시군구비	319,020,000	시군구비	245,217,130	시군구비	73,802,870	시군구비	73,802,870
도로관리	401-01		계	699,822,000	계	699,822,000	계	61,464,000	계	638,358,000	계	638,358,000
지방도로 수해복구사업(지원)	시설비		국비	555,852,000	국비	555,852,000	국비	48,819,400	국비	507,032,600	국비	507,032,600
			시도비	143,970,000	시도비	143,970,000	시도비	12,644,600	시도비	131,325,400	시도비	131,325,400
			시군구비		시군구비		시군구비		시군구비		시군구비	
건설과-농림해양수산-농업·농촌		경기도	계	13,333,000	계	13,333,000	계	11,250,520	계		계	2,082,480
		농로 확포장(자체/지원)	국비		국비		국비		국비		국비	
			시도비	4,000,000	시도비	4,000,000	시도비	3,376,274	시도비	623,726	시도비	623,726
			시군구비	9,333,000	시군구비	9,333,000	시군구비	7,874,246	시군구비	1,458,754	시군구비	1,458,754
농업생산향상기반조성	401-01		계	13,333,000	계	13,333,000	계	11,250,520	계		계	2,082,480
농로 확포장사업	시설비		국비		국비		국비		국비		국비	
			시도비	4,000,000	시도비	4,000,000	시도비	3,376,274	시도비	623,726	시도비	623,726
			시군구비	9,333,000	시군구비	9,333,000	시군구비	7,874,246	시군구비	1,458,754	시군구비	1,458,754
건설과-농림해양수산-농업·농촌		경기도	계	226,000,000	계	226,000,000	계	154,208,700	계	71,653,000	계	138,300
		수리시설정비(자체/지원)	국비		국비		국비		국비		국비	
			시도비	113,000,000	시도비	113,000,000	시도비	77,104,350	시도비	35,826,500	시도비	69,150
			시군구비	113,000,000	시군구비	113,000,000	시군구비	77,104,350	시군구비	35,826,500	시군구비	69,150
농업생산향상기반조성	401-01		계	226,000,000	계	226,000,000	계	154,208,700	계	71,653,000	계	138,300
수리시설정비사업	시설비		국비		국비		국비		국비		국비	
			시도비	113,000,000	시도비	113,000,000	시도비	77,104,350	시도비	35,826,500	시도비	69,150
			시군구비	113,000,000	시군구비	113,000,000	시군구비	77,104,350	시군구비	35,826,500	시군구비	69,150
건설과-교통및물류-도로		경기도	계	3,700,000	계	3,700,000	계	2,000,000	계		계	1,700,000
		지방도 접도구역 관리(자체/지원)	국비		국비		국비		국비		국비	
			시도비	3,700,000	시도비	3,700,000	시도비	2,000,000	시도비	1,700,000	시도비	1,700,000
			시군구비		시군구비		시군구비		시군구비		시군구비	
도로관리	401-01		계	3,700,000	계	3,700,000	계	2,000,000	계		계	1,700,000
지방도 접도구역 관리	시설비		국비		국비		국비		국비		국비	
			시도비	3,700,000	시도비	3,700,000	시도비	2,000,000	시도비	1,700,000	시도비	1,700,000
			시군구비		시군구비		시군구비		시군구비		시군구비	

(당해) 일반회계

(단위 : 원)

조직 - 분야 - 부문		부 처	총사업비(예산액)		보조금수령액㉠		집행액㉡		이월액㉢		집행잔액 ㉡=㉠-㉢-㉣	
단 위	목	사업명	계	국비	계	국비	계	국비	계	국비	계	국비
세 부												
건설과-교통및물류-도로		경기도	계	35,000,000	계	35,000,000	계	33,921,000	계	33,921,000	계	1,079,000
		도로표지판 정비(자체/지원)	국비		국비		국비		국비		국비	
			시도비	35,000,000	시도비	35,000,000	시도비	33,921,000	시도비	33,921,000	시도비	1,079,000
			시군구비		시군구비		시군구비		시군구비		시군구비	
도로관리	401-01		계	35,000,000	계	35,000,000	계	33,921,000	계	33,921,000	계	1,079,000
			국비		국비		국비		국비		국비	
도로표지판 정비	시설비		시도비	35,000,000	시도비	35,000,000	시도비	33,921,000	시도비	33,921,000	시도비	1,079,000
			시군구비		시군구비		시군구비		시군구비		시군구비	
건설과-교통및물류-도로		경기도	계	655,000,000	계	655,000,000	계	633,920,820	계	633,920,820	계	21,079,180
		재난취약시설 정비 등 재해예방사업 보수·보강(자체/지원)	국비		국비		국비		국비		국비	
			시도비	641,000,000	시도비	641,000,000	시도비	621,827,650	시도비	621,827,650	시도비	19,172,350
			시군구비	14,000,000	시군구비	14,000,000	시군구비	12,093,170	시군구비	12,093,170	시군구비	1,906,830
도로관리	401-01		계	435,000,000	계	435,000,000	계	418,299,690	계	418,299,690	계	16,700,310
			국비		국비		국비		국비		국비	
결빙취약구간(지방도) 자동영수분사장치 설치	시설비		시도비	435,000,000	시도비	435,000,000	시도비	418,299,690	시도비	418,299,690	시도비	16,700,310
			시군구비		시군구비		시군구비		시군구비		시군구비	
도로관리	401-01		계	192,000,000	계	192,000,000	계	191,434,790	계	191,434,790	계	565,210
			국비		국비		국비		국비		국비	
결빙취약구간(지방도) 도로안전시설 설치	시설비		시도비	192,000,000	시도비	192,000,000	시도비	191,434,790	시도비	191,434,790	시도비	565,210
			시군구비		시군구비		시군구비		시군구비		시군구비	
도로관리	401-01		계	28,000,000	계	28,000,000	계	24,186,340	계	24,186,340	계	3,813,660
			국비		국비		국비		국비		국비	
결빙취약구간(군도) 도로안전시설 설치	시설비		시도비	14,000,000	시도비	14,000,000	시도비	12,093,170	시도비	12,093,170	시도비	1,906,830
			시군구비	14,000,000	시군구비	14,000,000	시군구비	12,093,170	시군구비	12,093,170	시군구비	1,906,830
건설과-일반공공행정-일반행정		경기도	계	80,000,000	계	80,000,000	계	79,368,650	계	79,368,650	계	631,350
		지방도 기전시설 정비(자체/지원)	국비		국비		국비		국비		국비	
			시도비	80,000,000	시도비	80,000,000	시도비	79,368,650	시도비	79,368,650	시도비	631,350
			시군구비		시군구비		시군구비		시군구비		시군구비	
건전한도로환경조성생활민원처리	401-01		계	80,000,000	계	80,000,000	계	79,368,650	계	79,368,650	계	631,350
			국비		국비		국비		국비		국비	
지방도 기전시설 정비	시설비		시도비	80,000,000	시도비	80,000,000	시도비	79,368,650	시도비	79,368,650	시도비	631,350
			시군구비		시군구비		시군구비		시군구비		시군구비	
건설과-교통및물류-도로		경기도	계	73,500,000	계	73,500,000	계	73,257,460	계	73,257,460	계	242,540
		지방도 제설제 지원(자체/지원)	국비		국비		국비		국비		국비	
			시도비	73,500,000	시도비	73,500,000	시도비	73,257,460	시도비	73,257,460	시도비	242,540
			시군구비		시군구비		시군구비		시군구비		시군구비	
도로관리	206-01		계	73,500,000	계	73,500,000	계	73,257,460	계	73,257,460	계	242,540
			국비		국비		국비		국비		국비	
지방도 제설제 지원	재료비		시도비	73,500,000	시도비	73,500,000	시도비	73,257,460	시도비	73,257,460	시도비	242,540
			시군구비		시군구비		시군구비		시군구비		시군구비	
건설과-교통및물류-도로		경기도	계	8,620,000	계	8,800,000	계		계		계	8,800,000
		찾아가는 자전거 안전교육(자체/지원)	국비		국비		국비		국비		국비	
			시도비	2,460,000	시도비	2,640,000	시도비		시도비		시도비	2,640,000
			시군구비	6,160,000	시군구비	6,160,000	시군구비		시군구비		시군구비	6,160,000
자전거도로인프라구축	307-05		계	8,620,000	계	8,800,000	계		계		계	8,800,000
			국비		국비		국비		국비		국비	
찾아가는 자전거 안전교육	민간위탁금		시도비	2,460,000	시도비	2,640,000	시도비		시도비		시도비	2,640,000
			시군구비	6,160,000	시군구비	6,160,000	시군구비		시군구비		시군구비	6,160,000

(당해) 일반회계

(단위:원)

조직 - 분야 - 부문		부 처	총사업비(예산액)		보조금수령액㉠		집행액㉡		이월액㉢		집행잔액 ㉡=㉠-㉢-㉣	
단 위	목	사업명										
세 부			계	국비	계	국비	계	국비	계	국비	계	국비
건설과-교통및물류-도로		경기도	계	28,200,000	계	28,200,000	계	24,462,000	계		계	3,738,000
		지방도 터널 환경정비(자체/지원)	시도비	28,200,000	시도비	28,200,000	시도비	24,462,000	시도비		시도비	3,738,000
도로관리	401-01		계	28,200,000	계	28,200,000	계	24,462,000	계		계	3,738,000
지방도 터널 환경정비	시설비		시도비	28,200,000	시도비	28,200,000	시도비	24,462,000	시도비		시도비	3,738,000
소 계			계	43,100,907,000	계	41,611,597,000	계	27,097,734,584	계	13,683,788,550	계	830,073,866
			국비	25,549,226,000	국비	24,065,916,000	국비	16,146,364,894	국비	7,769,813,000	국비	149,738,106
			시도비	15,056,446,000	시도비	15,050,446,000	시도비	9,243,602,829	시도비	5,199,201,550	시도비	607,641,621
			시군구비	2,495,235,000	시군구비	2,495,235,000	시군구비	1,707,766,861	시군구비	714,774,000	시군구비	72,694,139
안전재난과-국토및지역개발-수자원		국토교통부	계	1,100,000,000	계	384,000,000	계	180,127,570	계	175,656,000	계	28,216,430
		국가하천유지보수	국비	1,100,000,000	국비	384,000,000	국비	180,127,570	국비	175,656,000	국비	28,216,430
하천관리	401-01		계	199,000,000	계	199,000,000	계	170,783,570	계		계	28,216,430
국가하천 유지관리(보조)	시설비		국비	199,000,000	국비	199,000,000	국비	170,783,570	국비		국비	28,216,430
하천관리	401-01		시도비		시도비		시도비		시도비		시도비	
국가하천 스마트 홍수관리시스템 구축	시설비		시군구비		시군구비		시군구비		시군구비		시군구비	
안전재난과-국토및지역개발-수자원			계	14,298,522,000	계	13,532,612,000	계	327,726,000	계	13,204,886,000	계	
			국비	8,310,067,000	국비	7,544,157,000	국비		국비	7,544,157,000	국비	
			시도비	4,988,455,000	시도비	4,988,455,000	시도비		시도비	4,988,455,000	시도비	
			시군구비	1,000,000,000	시군구비	1,000,000,000	시군구비	327,726,000	시군구비	672,274,000	시군구비	
하천관리	401-01		계	14,298,522,000	계	13,532,612,000	계	327,726,000	계	13,204,886,000	계	
집중호우피해 수해복구사업(지원)	시설비		국비	8,310,067,000	국비	7,544,157,000	국비		국비	7,544,157,000	국비	
			시도비	4,988,455,000	시도비	4,988,455,000	시도비		시도비	4,988,455,000	시도비	
			시군구비	1,000,000,000	시군구비	1,000,000,000	시군구비	327,726,000	시군구비	672,274,000	시군구비	
안전재난과-농림해양수산-해양수산·어촌		해양수산부	계	19,200,000	계	19,200,000	계	19,200,000	계		계	
		귀어귀촌 홈스테이	국비	12,000,000	국비	12,000,000	국비	12,000,000	국비		국비	
생태계보호와어가소득증대	307-02		시도비		시도비		시도비		시도비		시도비	
귀어귀촌활성화 사업	민간경상사업보조		시군구비	7,200,000	시군구비	7,200,000	시군구비	7,200,000	시군구비		시군구비	
안전재난과-농림해양수산-해양수산·어촌		해양수산부	계	9,588,000	계	9,588,000	계	8,640,000	계		계	948,000
		청년어업인 정착지원	국비	6,522,000	국비	6,522,000	국비	6,048,000	국비		국비	474,000
생태계보호와어가소득증대	201-01		시도비		시도비		시도비		시도비		시도비	
청년어업인 영어정착지원사업	사무관리비		시군구비	3,066,000	시군구비	3,066,000	시군구비	2,592,000	시군구비		시군구비	474,000
			계	948,000	계	948,000	계		계		계	948,000
			국비	474,000	국비	474,000	국비		국비		국비	474,000
			시도비		시도비		시도비		시도비		시도비	
			시군구비	474,000	시군구비	474,000	시군구비		시군구비		시군구비	474,000

(당해) 일반회계

(단 위 : 원)

조직 - 분야 - 부문		부 처	총사업비(예산액)		보조금수령액㉠		집행액㉡		이월액㉢		집행잔액 ㉣=㉠-㉡-㉢	
단 위	목	사업명										
세 부												
생태계보호와어가소득증대	307-02		계	8,640,000	계	8,640,000	계	8,640,000	계		계	
			국비	6,048,000	국비	6,048,000	국비	6,048,000	국비		국비	
청년어업인 영어정착지원사업	민간경상사업보조		시도비		시도비		시도비		시도비		시도비	
			시군구비	2,592,000	시군구비	2,592,000	시군구비	2,592,000	시군구비		시군구비	
안전재난과-공공질서및안전-재난방재·민방위		행정안전부	계	1,400,000	계		계		계		계	
		인력동원 훈련보상금 지급	국비	1,400,000	국비		국비		국비		국비	
			시도비		시도비		시도비		시도비		시도비	
			시군구비		시군구비		시군구비		시군구비		시군구비	
지역통합방위 운영	301-12		계	1,400,000	계		계		계		계	
			국비	1,400,000	국비		국비		국비		국비	
예비군운영 지원	기타보상금		시도비		시도비		시도비		시도비		시도비	
			시군구비		시군구비		시군구비		시군구비		시군구비	
안전재난과-공공질서및안전-재난방재·민방위		행정안전부	계	26,266,000	계	26,266,000	계	26,266,000	계		계	
		물놀이 안전시설 설치	국비	13,133,000	국비	13,133,000	국비	13,133,000	국비		국비	
			시도비	1,970,000	시도비	1,970,000	시도비	1,970,000	시도비		시도비	
			시군구비	11,163,000	시군구비	11,163,000	시군구비	11,163,000	시군구비		시군구비	
물놀이 안전사고 예방	201-01		계	26,266,000	계	26,266,000	계	26,266,000	계		계	
			국비	13,133,000	국비	13,133,000	국비	13,133,000	국비		국비	
여름철 물놀이 인명피해 경감사업(2020)(보조)	사무관리비		시도비	1,970,000	시도비	1,970,000	시도비	1,970,000	시도비		시도비	
			시군구비	11,163,000	시군구비	11,163,000	시군구비	11,163,000	시군구비		시군구비	
안전재난과-공공질서및안전-재난방재·민방위		행정안전부	계	5,520,000	계	5,520,000	계	5,335,000	계		계	185,000
		민방위 교육 운영비	국비	2,153,000	국비	2,153,000	국비	2,081,718	국비		국비	71,282
			시도비	1,010,000	시도비	1,010,000	시도비	975,771	시도비		시도비	34,229
			시군구비	2,357,000	시군구비	2,357,000	시군구비	2,277,511	시군구비		시군구비	79,489
민방위운영	201-03		계	5,520,000	계	5,520,000	계	5,335,000	계		계	185,000
			국비	2,153,000	국비	2,153,000	국비	2,081,718	국비		국비	71,282
민방위교육훈련(보조)	행사운영비		시도비	1,010,000	시도비	1,010,000	시도비	975,771	시도비		시도비	34,229
			시군구비	2,357,000	시군구비	2,357,000	시군구비	2,277,511	시군구비		시군구비	79,489
민방위운영	301-09		계		계		계		계		계	
			국비		국비		국비		국비		국비	
민방위교육훈련(보조)	행사실비지원금		시도비		시도비		시도비		시도비		시도비	
			시군구비		시군구비		시군구비		시군구비		시군구비	
안전재난과-공공질서및안전-재난방재·민방위		행정안전부	계	1,900,000	계	1,900,000	계	1,900,000	계		계	
		국민 참여 민방위의 날 훈련경비	국비	570,000	국비	570,000	국비	570,000	국비		국비	
			시도비	399,000	시도비	399,000	시도비	399,000	시도비		시도비	
			시군구비	931,000	시군구비	931,000	시군구비	931,000	시군구비		시군구비	
민방위운영	201-03		계	1,900,000	계	1,900,000	계	1,900,000	계		계	
			국비	570,000	국비	570,000	국비	570,000	국비		국비	
국민참여 민방위의 날 훈련(보조)	행사운영비		시도비	399,000	시도비	399,000	시도비	399,000	시도비		시도비	
			시군구비	931,000	시군구비	931,000	시군구비	931,000	시군구비		시군구비	
안전재난과-공공질서및안전-재난방재·민방위		행정안전부	계	100,000,000	계	100,000,000	계		계	100,000,000	계	
		재해위험지역정비(보조)	국비	50,000,000	국비	50,000,000	국비		국비	50,000,000	국비	
			시도비	7,500,000	시도비	7,500,000	시도비	7,500,000	시도비	7,500,000	시도비	
			시군구비	42,500,000	시군구비	42,500,000	시군구비	42,500,000	시군구비	42,500,000	시군구비	
재해 및 재난 사전예방	401-01		계	100,000,000	계	100,000,000	계		계	100,000,000	계	
			국비	50,000,000	국비	50,000,000	국비		국비	50,000,000	국비	
급경사지 붕괴위험지역 정비사업	시설비		시도비	7,500,000	시도비	7,500,000	시도비	7,500,000	시도비	7,500,000	시도비	
			시군구비	42,500,000	시군구비	42,500,000	시군구비	42,500,000	시군구비	42,500,000	시군구비	

(당해) 일반회계

(단위:원)

조직 - 분야 - 부문		부 처	총사업비(예산액)		보조금수령액㉔		집행액㉔		이월액㉔		집행잔액	
단 위	목	사업명									㉔=㉑-㉒-㉓	
세 부			계	국비	계	국비	계	국비	계	국비		
안전재난과-공공질서및안전-재난방재·민방위		행정안전부	계	5,754,000	계	5,754,000	계	2,846,760	계		계	2,907,240
		기초단위 현장종합훈련 지원	국비	2,877,000	국비	2,877,000	국비	1,423,432	국비		국비	1,453,568
			시도비	432,000	시도비	432,000	시도비	212,637	시도비		시도비	219,363
		시군구비	2,445,000	시군구비	2,445,000	시군구비	1,210,691	시군구비		시군구비	1,234,309	
재해 및 재난 사전예방	201-01		계	2,500,000	계	2,500,000	계	2,346,000	계		계	154,000
재난대응훈련(안전한국훈련)(보조)	사무관리비		국비	1,250,000	국비	1,250,000	국비	1,173,001	국비		국비	76,999
			시도비	187,000	시도비	187,000	시도비	174,980	시도비		시도비	12,020
			시군구비	1,063,000	시군구비	1,063,000	시군구비	998,019	시군구비		시군구비	64,981
재해 및 재난 사전예방	301-09		계	3,254,000	계	3,254,000	계	500,760	계		계	2,753,240
재난대응훈련(안전한국훈련)(보조)	행사실비지원금		국비	1,627,000	국비	1,627,000	국비	250,431	국비		국비	1,376,569
			시도비	245,000	시도비	245,000	시도비	37,657	시도비		시도비	207,343
			시군구비	1,382,000	시군구비	1,382,000	시군구비	212,672	시군구비		시군구비	1,169,328
안전재난과-공공질서및안전-재난방재·민방위		행정안전부	계	17,232,673,000	계	17,232,673,000	계	17,111,359,952	계		계	121,313,048
		코로나19 관련 긴급재난지원금 지원사업	국비	16,050,504,000	국비	16,050,504,000	국비	15,930,981,174	국비		국비	119,522,826
			시도비	1,182,169,000	시도비	1,182,169,000	시도비	1,180,378,778	시도비		시도비	1,790,222
		시군구비		시군구비		시군구비		시군구비		시군구비		
사회재난 대비대응	302-02		계	1,179,584,000	계	1,179,584,000	계	1,179,584,000	계		계	
경기도 재난기본소득 지급(보조)-정부 긴급재난지원금	민간인재해및복구 활동보상금		국비		국비		국비		국비		국비	
			시도비	1,179,584,000	시도비	1,179,584,000	시도비	1,179,584,000	시도비		시도비	
			시군구비		시군구비		시군구비		시군구비		시군구비	
사회재난 대비대응	101-04		계	15,635,000	계	15,635,000	계	9,934,040	계		계	5,700,960
코로나19 관련 긴급재난지원금 지원사업	기간제근로자등보수		국비	14,404,000	국비	14,404,000	국비	9,152,236	국비		국비	5,251,764
			시도비	1,231,000	시도비	1,231,000	시도비	781,804	시도비		시도비	449,196
			시군구비		시군구비		시군구비		시군구비		시군구비	
사회재난 대비대응	201-01		계	17,193,000	계	17,193,000	계	164,860	계		계	17,028,140
코로나19 관련 긴급재난지원금 지원사업	사무관리비		국비	15,839,000	국비	15,839,000	국비	151,886	국비		국비	15,687,114
			시도비	1,354,000	시도비	1,354,000	시도비	12,974	시도비		시도비	1,341,026
			시군구비		시군구비		시군구비		시군구비		시군구비	
사회재난 대비대응	302-02		계	16,020,261,000	계	16,020,261,000	계	15,921,677,052	계		계	98,583,948
코로나19 관련 긴급재난지원금 지원사업	민간인재해및복구 활동보상금		국비	16,020,261,000	국비	16,020,261,000	국비	15,921,677,052	국비		국비	98,583,948
			시도비		시도비		시도비		시도비		시도비	
			시군구비		시군구비		시군구비		시군구비		시군구비	
안전재난과-농림해양수산-해양수산·어촌	경기도		계	175,000,000	계	175,000,000	계	144,750,000	계		계	30,250,000
			국비		국비		국비		국비		국비	
			내수면 수산자원조성(자체/지원)	시도비	87,500,000	시도비	87,500,000	시도비	72,375,000	시도비		시도비
		시군구비	87,500,000	시군구비	87,500,000	시군구비	72,375,000	시군구비		시군구비	15,125,000	
생태계보호와어가소득증대	206-01		계	175,000,000	계	175,000,000	계	144,750,000	계		계	30,250,000
내수면수산자원조성	재료비		국비		국비		국비		국비		국비	
			시도비	87,500,000	시도비	87,500,000	시도비	72,375,000	시도비		시도비	15,125,000
			시군구비	87,500,000	시군구비	87,500,000	시군구비	72,375,000	시군구비		시군구비	15,125,000
안전재난과-농림해양수산-해양수산·어촌	경기도		계	98,000,000	계	98,000,000	계	98,000,000	계		계	
			국비		국비		국비		국비		국비	
			외래어종 수매(자체/지원)	시도비	49,000,000	시도비	49,000,000	시도비	49,000,000	시도비		시도비
		시군구비	49,000,000	시군구비	49,000,000	시군구비	49,000,000	시군구비		시군구비		
생태계보호와어가소득증대	301-12		계	98,000,000	계	98,000,000	계	98,000,000	계		계	
외래어종 수매	기타보상금		국비		국비		국비		국비		국비	
			시도비	49,000,000	시도비	49,000,000	시도비	49,000,000	시도비		시도비	
			시군구비	49,000,000	시군구비	49,000,000	시군구비	49,000,000	시군구비		시군구비	

(당해) 일반회계

(단위:원)

조직 - 분야 - 부문		부 처	총사업비(예산액)	보조금수령액㉠	집행액㉡	이월액㉢	집행잔액 ㉡=㉠-㉢-㉣
단 위	목	사업명					
세 부							
생태계보호와어가소득증대	201-02		계 3,500,000 국비	계 3,500,000 국비	계 2,579,608 국비	계 920,392 국비	
수상레저 안전감시원 지원	공공운영비		시도비 1,750,000 시군구비 1,750,000	시도비 1,750,000 시군구비 1,750,000	시도비 1,289,804 시군구비 1,289,804	시도비 460,196 시군구비 460,196	
안전재난과-공공질서및안전-재난방재·민방위		경기도	계 150,000,000 국비	계 150,000,000 국비	계 149,101,080 국비	계 898,920 국비	
		폭염저감시설(그늘막 등) 설치사업(교부세/지원)	시도비 150,000,000 시군구비	시도비 150,000,000 시군구비	시도비 149,101,080 시군구비	시도비 898,920 시군구비	
재해 및 재난 사전예방	401-01		계 150,000,000 국비	계 150,000,000 국비	계 149,101,080 국비	계 898,920 국비	
폭염 저감시설 설치 시범사업	시설비		시도비 150,000,000 시군구비	시도비 150,000,000 시군구비	시도비 149,101,080 시군구비	시도비 898,920 시군구비	
안전재난과-공공질서및안전-재난방재·민방위		경기도	계 16,500,000 국비	계 16,500,000 국비	계 9,879,000 국비	계 6,621,000 국비	
		폭염대책비(교부세/지원)	시도비 16,500,000 시군구비	시도비 16,500,000 시군구비	시도비 9,879,000 시군구비	시도비 6,621,000 시군구비	
재해 및 재난 사전예방	201-01		계 16,500,000 국비	계 16,500,000 국비	계 9,879,000 국비	계 6,621,000 국비	
폭염피해 예방홍보 지원(보조)	사무관리비		시도비 16,500,000 시군구비	시도비 16,500,000 시군구비	시도비 9,879,000 시군구비	시도비 6,621,000 시군구비	
안전재난과-국토및지역개발-수자원		경기도	계 1,953,484,000 국비	계 1,961,884,000 국비	계 1,701,740,800 국비	계 56,896,650 국비	
		하천·계곡 지킴이 운영(자체/지원)	시도비 1,862,289,000 시군구비 91,195,000	시도비 1,870,689,000 시군구비 91,195,000	시도비 1,618,412,036 시군구비 83,328,764	시도비 49,030,414 시군구비 7,866,236	
하천관리	201-01		계 57,000,000 국비	계 57,000,000 국비	계 35,273,000 국비	계 21,727,000 국비	
하천유지관리(도비)	사무관리비		시도비 57,000,000 시군구비	시도비 57,000,000 시군구비	시도비 35,273,000 시군구비	시도비 21,727,000 시군구비	
하천관리	401-01		계 1,592,500,000 국비	계 1,592,500,000 국비	계 1,389,253,450 국비	계 203,246,550 국비	
하천유지관리(도비)	시설비		시도비 1,592,500,000 시군구비	시도비 1,592,500,000 시군구비	시도비 1,389,253,450 시군구비	시도비 203,246,550 시군구비	
하천관리	101-04		계 267,984,000 국비	계 276,384,000 국비	계 246,014,350 국비	계 30,369,650 국비	
하천유지관리(하천계곡지킴이)	기간제근로자등보수		시도비 187,589,000 시군구비 80,395,000	시도비 195,989,000 시군구비 80,395,000	시도비 172,045,586 시군구비 73,968,764	시도비 23,943,414 시군구비 6,426,236	
하천관리	201-01		계 36,000,000 국비	계 36,000,000 국비	계 31,200,000 국비	계 4,800,000 국비	
하천유지관리(하천계곡지킴이)	사무관리비		시도비 25,200,000 시군구비 10,800,000	시도비 25,200,000 시군구비 10,800,000	시도비 21,840,000 시군구비 9,360,000	시도비 3,360,000 시군구비 1,440,000	
안전재난과-국토및지역개발-수자원		경기도	계 15,000,000 국비	계 15,000,000 국비	계 15,000,000 국비	계 0 국비	
		하천·계곡 불법시설 정비 시책평가 인센티브(자체/지원)	시도비 15,000,000 시군구비	시도비 15,000,000 시군구비	시도비 15,000,000 시군구비	시도비 0 시군구비	
하천관리	303-01		계 15,000,000 국비	계 15,000,000 국비	계 15,000,000 국비	계 0 국비	
하천유지관리	포상금		시도비 15,000,000 시군구비	시도비 15,000,000 시군구비	시도비 15,000,000 시군구비	시도비 0 시군구비	

(당해) 일반회계

(단위:원)

조직 - 분야 - 부문		부 처	총사업비(예산액)		보조금수령액㉠		집행액㉡		이월액㉢		집행잔액 ㉡=㉠-㉢-㉣	
단 위	목	사업명										
세 부			계	국비	계	국비	계	국비	계	국비	계	국비
안전재난과-공공질서및안전-재난방재·민방위		경기도	계	5,241,790,000	계	5,241,790,000	계	4,819,963,474	계		계	421,826,526
		경기도형 재난기본소득 지급(자체/지원)	시도비	5,241,790,000	시도비	5,241,790,000	시도비	4,819,963,474	시도비		시도비	421,826,526
사회재난 대비대응		201-01	계	97,000,000	계	97,000,000	계	56,424,240	계		계	40,575,760
			국비		국비		국비		국비		국비	
경기도 재난기본소득 지급(보조)		사무관리비	시도비	97,000,000	시도비	97,000,000	시도비	56,424,240	시도비		시도비	40,575,760
사회재난 대비대응		201-02	계	20,000,000	계	20,000,000	계	18,612,140	계		계	1,387,860
			국비		국비		국비		국비		국비	
경기도 재난기본소득 지급(보조)		공공운영비	시도비	20,000,000	시도비	20,000,000	시도비	18,612,140	시도비		시도비	1,387,860
사회재난 대비대응		202-01	계	3,000,000	계	3,000,000	계		계		계	3,000,000
			국비		국비		국비		국비		국비	
경기도 재난기본소득 지급(보조)		국내여비	시도비	3,000,000	시도비	3,000,000	시도비		시도비		시도비	3,000,000
사회재난 대비대응		302-02	계	5,121,790,000	계	5,121,790,000	계	4,744,927,094	계		계	376,862,906
			국비		국비		국비		국비		국비	
경기도 재난기본소득 지급(보조)		민간인재해및복구활동보상금	시도비	5,121,790,000	시도비	5,121,790,000	시도비	4,744,927,094	시도비		시도비	376,862,906
안전재난과-공공질서및안전-재난방재·민방위		경기도	계	2,404,000	계	2,404,000	계	1,585,000	계		계	819,000
			국비		국비		국비		국비		국비	
사회재난 대비대응		302-02	시도비	2,404,000	시도비	2,404,000	시도비	1,585,000	시도비		시도비	819,000
			시군구비		시군구비		시군구비		시군구비		시군구비	
긴급재난지원금 추가 지원		민간인재해및복구활동보상금	시도비	2,404,000	시도비	2,404,000	시도비	1,585,000	시도비		시도비	819,000
소 계			계	10,099,364,000	계	10,099,364,000	계	7,248,638,980	계	1,222,724,000	계	1,628,001,020
			국비	5,284,367,000	국비	5,284,367,000	국비	3,446,486,090	국비	826,508,000	국비	1,011,372,910
			시도비	1,569,122,000	시도비	1,569,122,000	시도비	1,298,607,190	시도비	54,556,750	시도비	215,958,060
			시군구비	3,245,875,000	시군구비	3,245,875,000	시군구비	2,503,545,700	시군구비	341,659,250	시군구비	400,670,050
환경과-환경-환경보호일반		환경부	계	90,000,000	계	90,000,000	계	85,340,270	계		계	4,659,730
			국비	15,000,000	국비	15,000,000	국비	14,245,000	국비		국비	755,000
			시도비	25,500,000	시도비	25,500,000	시도비	24,177,580	시도비		시도비	1,322,420
대기환경 보전		201-02	시군구비	49,500,000	시군구비	49,500,000	시군구비	46,917,690	시군구비		시군구비	2,582,310
			계	60,000,000	계	60,000,000	계	56,850,270	계		계	3,149,730
대기오염측정망 유지관리		공공운영비	국비		국비		국비		국비		국비	
대기오염측정망 유지관리		405-01	시도비	18,000,000	시도비	18,000,000	시도비	17,055,080	시도비		시도비	944,920
			시군구비	42,000,000	시군구비	42,000,000	시군구비	39,795,190	시군구비		시군구비	2,204,810
대기환경 보전		자산및물품취득비	계	30,000,000	계	30,000,000	계	28,490,000	계		계	1,510,000
			국비	15,000,000	국비	15,000,000	국비	14,245,000	국비		국비	755,000
			시도비	7,500,000	시도비	7,500,000	시도비	7,122,500	시도비		시도비	377,500
대기오염측정망 유지관리			시군구비	7,500,000	시군구비	7,500,000	시군구비	7,122,500	시군구비		시군구비	377,500
환경과-환경-자연		환경부	계	329,140,000	계	329,140,000	계	324,992,750	계		계	4,147,250
			국비	164,570,000	국비	164,570,000	국비	162,496,380	국비		국비	2,073,620
			시도비	140,000,000	시도비	140,000,000	시도비	138,284,880	시도비		시도비	1,715,120
		야생동물피해예방 사업	시군구비	24,570,000	시군구비	24,570,000	시군구비	24,211,490	시군구비		시군구비	358,510

(당 해) 일반회계

(단위:원)

조직 - 분야 - 부문		부 처	총사업비(예산액)		보조금수령액㉠		집행액㉡		이월액㉢		집행잔액 ㉡=㉠-㉢-㉣	
단 위	목	사업명	계	국비	계	국비	계	국비	계	국비	계	국비
세 부												
자연환경 보호	402-02		계	49,140,000	계	49,140,000	계	48,422,980	계	48,422,980	계	717,020
				국비		국비		국비		국비		국비
유해야생동물 피해예방사업(보조)	민간자본사업보조 (이전재원)			시도비		시도비		시도비		시도비		시도비
				시군구비		시군구비		시군구비		시군구비		시군구비
자연환경 보호	405-01		계	280,000,000	계	280,000,000	계	276,569,770	계	276,569,770	계	3,430,230
				국비		국비		국비		국비		국비
멧돼지 포획기구 설치 사업	자산및물품취득비			시도비		시도비		시도비		시도비		시도비
				시군구비		시군구비		시군구비		시군구비		시군구비
환경과-환경-자연		환경부	계	504,000,000	계	504,000,000	계	219,220,000	계	284,780,000	계	3,430,230
		야생동물 피해예방사업	국비	252,000,000	국비	252,000,000	국비	109,610,000	국비	142,390,000	국비	1,715,110
				시도비		시도비		시도비		시도비		시도비
				시군구비		시군구비		시군구비		시군구비		시군구비
자연환경 보호	101-04		계	100,000,000	계	100,000,000	계	100,000,000	계	100,000,000	계	100,000,000
				국비		국비		국비		국비		국비
멧돼지 폐사체 처리사업	기간제근로자등보수			시도비		시도비		시도비		시도비		시도비
				시군구비		시군구비		시군구비		시군구비		시군구비
자연환경 보호	301-12		계	404,000,000	계	404,000,000	계	219,220,000	계	184,780,000	계	184,780,000
				국비		국비		국비		국비		국비
멧돼지 폐사체 처리사업	기타보상금			시도비		시도비		시도비		시도비		시도비
				시군구비		시군구비		시군구비		시군구비		시군구비
환경과-환경-환경보호일반		환경부	계	491,440,000	계	491,440,000	계	491,440,000	계	491,440,000	계	491,440,000
		슬레이트 처리지원	국비	245,720,000	국비	245,720,000	국비	245,720,000	국비	245,720,000	국비	245,720,000
				시도비		시도비		시도비		시도비		시도비
				시군구비		시군구비		시군구비		시군구비		시군구비
대기환경 보전	403-02		계	491,440,000	계	491,440,000	계	491,440,000	계	491,440,000	계	491,440,000
				국비		국비		국비		국비		국비
슬레이트 지붕교체 지원	공기관등에대한자본적위탁사업비			시도비		시도비		시도비		시도비		시도비
				시군구비		시군구비		시군구비		시군구비		시군구비
환경과-환경-환경보호일반		환경부	계	1,333,500,000	계	1,333,500,000	계	911,750,000	계	421,750,000	계	421,750,000
		전기자동차 보급 및 충전인프라 구축	국비	836,250,000	국비	836,250,000	국비	578,240,000	국비	258,010,000	국비	258,010,000
				시도비		시도비		시도비		시도비		시도비
				시군구비		시군구비		시군구비		시군구비		시군구비
대기환경 보전	402-02		계	1,253,000,000	계	1,253,000,000	계	848,730,000	계	404,270,000	계	404,270,000
				국비		국비		국비		국비		국비
전기자동차 구매 지원(민간지원)	민간자본사업보조 (이전재원)			시도비		시도비		시도비		시도비		시도비
				시군구비		시군구비		시군구비		시군구비		시군구비
대기환경 보전	402-02		계	80,500,000	계	80,500,000	계	63,020,000	계	17,480,000	계	17,480,000
				국비		국비		국비		국비		국비
전기이륜차 구매 지원	민간자본사업보조 (이전재원)			시도비		시도비		시도비		시도비		시도비
				시군구비		시군구비		시군구비		시군구비		시군구비
환경과-환경-환경보호일반		환경부	계	6,000,000	계	6,000,000	계	6,000,000	계	6,000,000	계	6,000,000
		비산업부문 온실가스 진단컨설팅	국비	3,000,000	국비	3,000,000	국비	3,000,000	국비	3,000,000	국비	3,000,000
				시도비		시도비		시도비		시도비		시도비
				시군구비		시군구비		시군구비		시군구비		시군구비
대기환경 보전	307-02		계	6,000,000	계	6,000,000	계	6,000,000	계	6,000,000	계	6,000,000
				국비		국비		국비		국비		국비
비산업부문 사업장 온실가스 진단컨설팅 지원(구. 그린리더 활동지원)	민간경상사업보조			시도비		시도비		시도비		시도비		시도비
				시군구비		시군구비		시군구비		시군구비		시군구비

(당해) 일반회계

(단위:원)

조직 - 분야 - 부문		부 처	총사업비(예산액)	보조금수령액㉔	집행액㉕	이월액㉖	집행잔액 ㉗=㉔-㉕-㉖	
단 위	목	사업명						
세 부								
환경과-환경-환경보호일반		환경부	계 21,639,000 국비 15,456,000	계 21,639,000 국비 15,456,000	계 20,320,000 국비 14,488,000	계 국비	계 1,319,000 국비 968,000	
		저녹스버너 보급사업	시도비 6,183,000 시군구비 6,183,000	시도비 6,183,000 시군구비 6,183,000	시도비 5,832,000 시군구비 5,832,000	시도비 시군구비	시도비 시군구비 351,000	
대기환경 보전	402-02		계 21,639,000 국비 15,456,000	계 21,639,000 국비 15,456,000	계 20,320,000 국비 14,488,000	계 국비	계 1,319,000 국비 968,000	
저녹스버너 보급사업	민간자본사업보조(이전재원)		시도비 6,183,000 시군구비 6,183,000	시도비 6,183,000 시군구비 6,183,000	시도비 5,832,000 시군구비 5,832,000	시도비 시군구비	시도비 시군구비 351,000	
환경과-환경-환경보호일반		환경부	계 2,732,450,000 국비 1,914,625,000	계 2,732,450,000 국비 1,914,625,000	계 2,370,098,500 국비 1,624,922,150	계 66,454,000 국비 64,454,000	계 295,897,500 국비 225,248,850	
		운행경유차 배출가스 저감사업	시도비 122,674,000 시군구비 695,151,000	시도비 122,674,000 시군구비 695,151,000	시도비 111,776,440 시군구비 633,399,910	시도비 300,000 시군구비 1,700,000	시도비 10,597,560 시군구비 60,051,090	
대기환경 보전	402-02		계 1,096,800,000 국비 1,096,800,000	계 1,096,800,000 국비 1,096,800,000	계 879,745,800 국비 879,745,800	계 62,454,000 국비 62,454,000	계 154,600,200 국비 154,600,200	
노후차 조기폐차 지원 등 저감사업	민간자본사업보조(이전재원)		시도비 시군구비	시도비 시군구비	시도비 시군구비	시도비 시군구비	시도비 시군구비	
대기환경 보전	402-02		계 1,635,650,000 국비 817,825,000	계 1,635,650,000 국비 817,825,000	계 1,490,352,700 국비 745,176,350	계 4,000,000 국비 2,000,000	계 141,297,300 국비 70,648,650	
			운행차 배출가스 부착 등 저감사업	시도비 122,674,000 시군구비 695,151,000	시도비 122,674,000 시군구비 695,151,000	시도비 111,776,440 시군구비 633,399,910	시도비 300,000 시군구비 1,700,000	시도비 10,597,560 시군구비 60,051,090
환경과-환경-환경보호일반		환경부	계 450,000,000 국비 250,000,000	계 450,000,000 국비 250,000,000	계 450,000,000 국비 250,000,000	계 국비	계 국비	
		소규모 사업장 방지시설 설치 지원	시도비 100,000,000 시군구비 100,000,000	시도비 100,000,000 시군구비 100,000,000	시도비 100,000,000 시군구비 100,000,000	시도비 시군구비	시도비 시군구비	
대기환경 보전	403-02		계 450,000,000 국비 250,000,000	계 450,000,000 국비 250,000,000	계 450,000,000 국비 250,000,000	계 국비	계 국비	
소규모 영세사업장 방지시설 지원사업	공기관등에대한자본적위탁사업비		시도비 100,000,000 시군구비 100,000,000	시도비 100,000,000 시군구비 100,000,000	시도비 100,000,000 시군구비 100,000,000	시도비 시군구비	시도비 시군구비	
환경과-환경-폐기물		환경부	계 250,848,000 국비 125,424,000	계 250,848,000 국비 125,424,000	계 238,265,420 국비 118,693,520	계 국비	계 12,582,580 국비 6,730,480	
		미세먼지 불법배출 예방 감시 지원 사업	시도비 62,712,000 시군구비 62,712,000	시도비 62,712,000 시군구비 62,712,000	시도비 59,385,950 시군구비 60,185,950	시도비 시군구비	시도비 3,326,050 시군구비 2,526,050	
폐기물의 적정 처리	101-04		계 250,848,000 국비 125,424,000	계 250,848,000 국비 125,424,000	계 238,265,420 국비 118,693,520	계 국비	계 12,582,580 국비 6,730,480	
깨끗한 쓰레기 처리감시 사업	기간제근로자등보수		시도비 62,712,000 시군구비 62,712,000	시도비 62,712,000 시군구비 62,712,000	시도비 59,385,950 시군구비 60,185,950	시도비 시군구비	시도비 3,326,050 시군구비 2,526,050	
환경과-환경-환경보호일반		환경부	계 20,800,000 국비 12,480,000	계 20,800,000 국비 12,480,000	계 20,800,000 국비 12,480,000	계 국비	계 국비	
		가정용 저녹스보일러 보급사업	시도비 8,320,000 시군구비 8,320,000	시도비 8,320,000 시군구비 8,320,000	시도비 8,320,000 시군구비 8,320,000	시도비 시군구비	시도비 시군구비	
대기환경 보전	402-02		계 20,800,000 국비 12,480,000	계 20,800,000 국비 12,480,000	계 20,800,000 국비 12,480,000	계 국비	계 국비	
가정용 저녹스보일러 보급사업	민간자본사업보조(이전재원)		시도비 8,320,000 시군구비 8,320,000	시도비 8,320,000 시군구비 8,320,000	시도비 8,320,000 시군구비 8,320,000	시도비 시군구비	시도비 시군구비	
환경과-환경-환경보호일반		환경부	계 9,000,000 국비 4,500,000	계 9,000,000 국비 4,500,000	계 6,139,470 국비 3,069,740	계 국비	계 2,860,530 국비 1,430,260	
		탄소포인트제 운영	시도비 4,500,000 시군구비 4,500,000	시도비 4,500,000 시군구비 4,500,000	시도비 3,069,730 시군구비 3,069,730	시도비 시군구비	시도비 시군구비 1,430,270	

(당해) 일반회계

(단위:원)

조직 - 분야 - 부문		부 처	총사업비(예산액)	보조금수령액㉠	집행액㉡	이월액㉢	집행잔액 ㉡=㉠-㉢
단 위	목	사업명					
세 부							
대기환경 보전	201-01		계 61,920,000 국비	계 61,920,000 국비	계 49,159,680 국비	계	계 12,760,320 국비
취약계층 이용시설 공기청정기 지원 사업	사무관리비		시도비 18,576,000 시군구비 43,344,000	시도비 18,576,000 시군구비 43,344,000	시도비 14,747,910 시군구비 34,411,770	시도비 시군구비	시도비 3,828,090 시군구비 8,932,230
환경과-환경-상하수도·수질		경기도	계 18,000,000 국비	계 18,000,000 국비	계 18,000,000 국비	계	계
		북부 중소기업 환경개선 지원(자체/지원)	시도비 9,000,000 시군구비 9,000,000	시도비 9,000,000 시군구비 9,000,000	시도비 9,000,000 시군구비 9,000,000	시도비 시군구비	시도비 시군구비
수질오염 예방	403-02		계 18,000,000 국비	계 18,000,000 국비	계 18,000,000 국비	계	계
북부 중소기업 환경개선 지원	공기관등에대한자본적위탁사업비		시도비 9,000,000 시군구비 9,000,000	시도비 9,000,000 시군구비 9,000,000	시도비 9,000,000 시군구비 9,000,000	시도비 시군구비	시도비 시군구비
환경과-환경-환경보호일반		경기도	계 30,000,000 국비	계 30,000,000 국비	계 11,400,000 국비	계	계 18,600,000 국비
		IoT 활용 다중이용시설 실내공기질 상시측정 및 자동관제(자체/지원)	시도비 9,000,000 시군구비 21,000,000	시도비 9,000,000 시군구비 21,000,000	시도비 3,420,000 시군구비 7,980,000	시도비 시군구비	시도비 5,580,000 시군구비 13,020,000
대기환경 보전	201-01		계 30,000,000 국비	계 30,000,000 국비	계 11,400,000 국비	계	계 18,600,000 국비
IoT 활용 다중이용시설 실내공기질 상시측정 및 자동관제	사무관리비		시도비 9,000,000 시군구비 21,000,000	시도비 9,000,000 시군구비 21,000,000	시도비 3,420,000 시군구비 7,980,000	시도비 시군구비	시도비 5,580,000 시군구비 13,020,000
환경과-환경-자연		경기도	계 19,572,000 국비	계 19,572,000 국비	계 9,220,000 국비	계	계 10,352,000 국비
		야생동물 구조치료(자체/지원)	시도비 9,786,000 시군구비 9,786,000	시도비 9,786,000 시군구비 9,786,000	시도비 4,610,000 시군구비 4,610,000	시도비 시군구비	시도비 5,176,000 시군구비 5,176,000
자연환경 보호	301-12		계 19,572,000 국비	계 19,572,000 국비	계 9,220,000 국비	계	계 10,352,000 국비
야생동물구조·치료	기타보상금		시도비 9,786,000 시군구비 9,786,000	시도비 9,786,000 시군구비 9,786,000	시도비 4,610,000 시군구비 4,610,000	시도비 시군구비	시도비 5,176,000 시군구비 5,176,000
환경과-환경-자연		경기도	계 180,982,000 국비	계 180,982,000 국비	계 175,609,830 국비	계	계 5,372,170 국비
		생태계교란 야생식물 퇴치(자체/지원)	시도비 90,491,000 시군구비 90,491,000	시도비 90,491,000 시군구비 90,491,000	시도비 87,834,580 시군구비 87,775,250	시도비 시군구비	시도비 2,656,420 시군구비 2,715,750
자연환경 보호	101-04		계 150,000,000 국비	계 150,000,000 국비	계 145,758,830 국비	계	계 4,241,170 국비
생태계교란 야생식물 퇴치사업(보조)	기간제근로자등보수		시도비 75,000,000 시군구비 75,000,000	시도비 75,000,000 시군구비 75,000,000	시도비 72,909,080 시군구비 72,849,750	시도비 시군구비	시도비 2,090,920 시군구비 2,150,250
자연환경 보호	201-01		계 982,000 국비	계 982,000 국비	계 980,000 국비	계	계 2,000 국비
생태계교란 야생식물 퇴치사업(보조)	사무관리비		시도비 491,000 시군구비 491,000	시도비 491,000 시군구비 491,000	시도비 490,000 시군구비 490,000	시도비 시군구비	시도비 1,000 시군구비 1,000
자연환경 보호	401-01		계 30,000,000 국비	계 30,000,000 국비	계 28,871,000 국비	계	계 1,129,000 국비
생태계교란 야생식물 퇴치사업(보조)	시설비		시도비 15,000,000 시군구비 15,000,000	시도비 15,000,000 시군구비 15,000,000	시도비 14,435,500 시군구비 14,435,500	시도비 시군구비	시도비 564,500 시군구비 564,500
환경과-환경-자연		경기도	계 178,020,000 국비	계 178,020,000 국비	계 154,748,760 국비	계	계 23,271,240 국비
		생태·경관보전지역 관리비 지원(자체/지원)	시도비 178,020,000 시군구비	시도비 178,020,000 시군구비	시도비 154,748,760 시군구비	시도비 시군구비	시도비 23,271,240 시군구비

(당해) 일반회계

(단위 : 원)

조직 - 분야 - 부문		부 처 사업명	총사업비(예산액)	보조금수령액㉑	집행액㉒	이월액㉓	집행잔액 ㉒=㉑-㉒-㉓
단 위 세 부	목						
자연환경 보호	101-04		계 148,044,000 국비	계 148,044,000 국비	계 129,250,580 국비	계 18,793,420 국비	
생태·경관보전지역 관리	기간제근로자등보수		시도비 148,044,000 시군구비	시도비 148,044,000 시군구비	시도비 129,250,580 시군구비	시도비 18,793,420 시군구비	
자연환경 보호	201-01		계 17,560,000 국비	계 17,560,000 국비	계 17,240,220 국비	계 319,780 국비	
생태·경관보전지역 관리	사무관리비		시도비 17,560,000 시군구비	시도비 17,560,000 시군구비	시도비 17,240,220 시군구비	시도비 319,780 시군구비	
자연환경 보호	201-02		계 8,416,000 국비	계 8,416,000 국비	계 6,882,960 국비	계 1,533,040 국비	
생태·경관보전지역 관리	공공운영비		시도비 8,416,000 시군구비	시도비 8,416,000 시군구비	시도비 6,882,960 시군구비	시도비 1,533,040 시군구비	
자연환경 보호	405-01		계 4,000,000 국비	계 4,000,000 국비	계 1,375,000 국비	계 2,625,000 국비	
생태·경관보전지역 관리	자산및물품취득비		시도비 4,000,000 시군구비	시도비 4,000,000 시군구비	시도비 1,375,000 시군구비	시도비 2,625,000 시군구비	
환경과-환경-환경보호일반		경기도	계 25,000,000 국비	계 25,000,000 국비	계 23,428,000 국비	계 1,572,000 국비	
		미세먼지 제거용 살수차 임차 용역 지원(자체/지원)	시도비 7,500,000 시군구비 17,500,000	시도비 7,500,000 시군구비 17,500,000	시도비 7,028,400 시군구비 16,399,600	시도비 471,600 시군구비 1,100,400	
		대기환경 보전	201-01	계 25,000,000 국비	계 25,000,000 국비	계 23,428,000 국비	계 1,572,000 국비
미세먼지 제거용 살수차 임차용역	사무관리비		시도비 7,500,000 시군구비 17,500,000	시도비 7,500,000 시군구비 17,500,000	시도비 7,028,400 시군구비 16,399,600	시도비 471,600 시군구비 1,100,400	
환경과-환경-자연		경기도	계 330,300,000 국비	계 330,300,000 국비	계 254,100,000 국비	계 76,200,000 국비	
		야생멧돼지 포획 포상금(자체/ 지원)	시도비 330,300,000 시군구비	시도비 330,300,000 시군구비	시도비 254,100,000 시군구비	시도비 76,200,000 시군구비	
		자연환경 보호	301-12	계 330,300,000 국비	계 330,300,000 국비	계 254,100,000 국비	계 76,200,000 국비
멧돼지 포획 포상금(도비)	기타보상금		시도비 330,300,000 시군구비	시도비 330,300,000 시군구비	시도비 254,100,000 시군구비	시도비 76,200,000 시군구비	
환경과-환경-폐기물		경기도	계 120,000,000 국비	계 120,000,000 국비	계 102,443,620 국비	계 17,556,380 국비	
		깨끗한 쓰레기 처리 감시원 운 영(국비/지원)	시도비 6,000,000 시군구비 114,000,000	시도비 6,000,000 시군구비 114,000,000	시도비 4,189,240 시군구비 98,254,380	시도비 1,810,760 시군구비 15,745,620	
		폐기물의 적정 처리	405-01	계 120,000,000 국비	계 120,000,000 국비	계 102,443,620 국비	계 17,556,380 국비
쓰레기 불법투기 감시 및 예방	자산및물품취득비		시도비 6,000,000 시군구비 114,000,000	시도비 6,000,000 시군구비 114,000,000	시도비 4,189,240 시군구비 98,254,380	시도비 1,810,760 시군구비 15,745,620	
환경과-환경-자연		경기도	계 20,000,000 국비	계 20,000,000 국비	계 20,000,000 국비	계 20,000,000 국비	
		멧돼지 ASF 율타리 및 포획틀 관리(국비/지원)	시도비 20,000,000 시군구비	시도비 20,000,000 시군구비	시도비 20,000,000 시군구비	시도비 20,000,000 시군구비	
		자연환경 보호	206-01	계 20,000,000 국비	계 20,000,000 국비	계 20,000,000 국비	계 20,000,000 국비
멧돼지 포획단 방역물품 구입(도비)	재료비		시도비 20,000,000 시군구비	시도비 20,000,000 시군구비	시도비 20,000,000 시군구비	시도비 20,000,000 시군구비	

(당해) 일반회계

(단위:원)

조직 - 분야 - 부문		부 처	총사업비(예산액)		보조금수령액㉠		집행액㉡		이월액㉢		집행잔액 ㉡=㉠-㉢-㉣	
단 위	목	사업명										
세 부			계	국비	계	국비	계	국비	계	국비	계	국비
소 계			계 15,283,712,000	국비 6,457,366,000	계 15,063,047,000	국비 6,237,094,000	계 12,067,181,145	국비 5,835,704,478	계 1,827,120,255	국비 122,863,249	계 1,168,745,600	국비 278,526,273
			시도비 2,853,169,000	시군구비 5,973,177,000	시도비 2,852,776,000	시군구비 5,973,177,000	시도비 1,933,330,042	시군구비 4,298,146,625	시도비 585,508,438	시군구비 1,118,748,568	시도비 333,937,520	시군구비 556,281,807
농업정책과-농림해양수산-농업·농촌		농림축산식품부	계 131,200,000	국비 131,200,000	계 131,200,000	국비 131,200,000	계 110,073,840	국비 110,073,840	계 21,126,160	국비 21,126,160	계 21,126,160	국비 21,126,160
		피해보전직불	시도비	시군구비	시도비	시군구비	시도비	시군구비	시도비	시군구비	시도비	시군구비
농가소득안정지원	201-01		계 21,126,000	국비 21,126,000	계 21,126,000	국비 21,126,000	계 21,126,000	국비 21,126,000	계 21,126,000	국비 21,126,000	계 21,126,000	국비 21,126,000
FTA 피해보전직불 및 폐업지원사업 행정비	사무관리비		시도비	시군구비	시도비	시군구비	시도비	시군구비	시도비	시군구비	시도비	시군구비
고품질축산물육성지원	301-12		계 110,074,000	국비 110,074,000	계 110,074,000	국비 110,074,000	계 110,073,840	국비 110,073,840	계 160	국비 160	계 160	국비 160
축산분야 FTA 피해보전직불금	기타보상금		시도비	시군구비	시도비	시군구비	시도비	시군구비	시도비	시군구비	시도비	시군구비
농업정책과-농림해양수산-농업·농촌		농림축산식품부	계 19,639,000	국비 19,639,000	계 19,639,000	국비 19,639,000	계 19,638,450	국비 19,638,450	계 550	국비 550	계 550	국비 550
		폐업지원	시도비	시군구비	시도비	시군구비	시도비	시군구비	시도비	시군구비	시도비	시군구비
고품질축산물육성지원	301-12		계 19,639,000	국비 19,639,000	계 19,639,000	국비 19,639,000	계 19,638,450	국비 19,638,450	계 550	국비 550	계 550	국비 550
축산분야 FTA 폐업지원금	기타보상금		시도비	시군구비	시도비	시군구비	시도비	시군구비	시도비	시군구비	시도비	시군구비
농업정책과-농림해양수산-농업·농촌		농림축산식품부	계 15,040,000	국비 6,560,000	계 15,040,000	국비 6,560,000	계 15,040,000	국비 6,560,000	계 15,040,000	국비 6,560,000	계 15,040,000	국비 6,560,000
		학생승마체험	시도비 2,544,000	시군구비 5,936,000	시도비 2,544,000	시군구비 5,936,000	시도비 2,544,000	시군구비 5,936,000	시도비 2,544,000	시군구비 5,936,000	시도비 2,544,000	시군구비 5,936,000
고품질축산물육성지원	307-02		계 13,440,000	국비 5,760,000	계 13,440,000	국비 5,760,000	계 13,440,000	국비 5,760,000	계 13,440,000	국비 5,760,000	계 13,440,000	국비 5,760,000
학생승마체험지원	민간경상사업보조		시도비 2,304,000	시군구비 5,376,000	시도비 2,304,000	시군구비 5,376,000	시도비 2,304,000	시군구비 5,376,000	시도비 2,304,000	시군구비 5,376,000	시도비 2,304,000	시군구비 5,376,000
고품질축산물육성지원	307-02		계 1,600,000	국비 800,000	계 1,600,000	국비 800,000	계 1,600,000	국비 800,000	계 1,600,000	국비 800,000	계 1,600,000	국비 800,000
장애학생 재활승마 교실운영	민간경상사업보조		시도비 240,000	시군구비 560,000	시도비 240,000	시군구비 560,000	시도비 240,000	시군구비 560,000	시도비 240,000	시군구비 560,000	시도비 240,000	시군구비 560,000
농업정책과-농림해양수산-농업·농촌		농림축산식품부	계 108,000,000	국비 36,000,000	계 108,000,000	국비 36,000,000	계 108,000,000	국비 36,000,000	계 108,000,000	국비 36,000,000	계 108,000,000	국비 36,000,000
		조사료생산용 사일리지제조 지원	시도비 21,600,000	시군구비 50,400,000	시도비 21,600,000	시군구비 50,400,000	시도비 21,600,000	시군구비 50,400,000	시도비 21,600,000	시군구비 50,400,000	시도비 21,600,000	시군구비 50,400,000
고품질축산물육성지원	307-02		계 108,000,000	국비 36,000,000	계 108,000,000	국비 36,000,000	계 108,000,000	국비 36,000,000	계 108,000,000	국비 36,000,000	계 108,000,000	국비 36,000,000
조사료생산용 사일리지제조 운송비 지원	민간경상사업보조		시도비 21,600,000	시군구비 50,400,000	시도비 21,600,000	시군구비 50,400,000	시도비 21,600,000	시군구비 50,400,000	시도비 21,600,000	시군구비 50,400,000	시도비 21,600,000	시군구비 50,400,000
농업정책과-농림해양수산-농업·농촌		농림축산식품부	계 48,000,000	국비 24,000,000	계 48,000,000	국비 24,000,000	계 46,054,570	국비 23,027,270	계 1,945,430	국비 972,730	계 1,945,430	국비 972,730
		조사료생산용 종자구입 지원	시도비 7,200,000	시군구비 16,800,000	시도비 7,200,000	시군구비 16,800,000	시도비 6,908,020	시군구비 16,119,280	시도비 291,980	시군구비 680,720	시도비 291,980	시군구비 680,720

(당해) 일반회계

(단위:원)

조직 - 분야 - 부문		부 처 사업명	총사업비(예산액)		보조금수령액㉠		집행액㉡		이월액㉢		집행잔액 ㉡=㉠-㉢-㉣	
단 위	목		계	국비	계	국비	계	국비	계	국비	계	국비
세 부												
고품질축산물육성지원	307-02	농림축산식품부 축산물이력관리 지원(자치단체)	계	48,000,000	계	48,000,000	계	46,054,570	계	1,945,430	계	1,945,430
	민간경상사업보조		국비	24,000,000	국비	24,000,000	국비	23,027,270	국비	972,730	국비	972,730
조사료생산용 종자구입 지원				시도비	7,200,000	시도비	7,200,000	시도비	6,908,020	시도비	291,980	시도비
			시군구비	16,800,000	시군구비	16,800,000	시군구비	16,119,280	시군구비	680,720	시군구비	680,720
농업정책과-농림해양수산-농업·농촌		농림축산식품부 축산물이력관리 지원(자치단체)	계	15,072,000	계	15,072,000	계	15,072,000	계	15,072,000	계	15,072,000
	민간경상사업보조		국비	7,536,000	국비	7,536,000	국비	7,536,000	국비	7,536,000	국비	7,536,000
동물보호축산물안전사업			307-02	시도비	2,261,000	시도비	2,261,000	시도비	2,261,000	시도비	2,261,000	시도비
축산물이력관리지원			시군구비	5,275,000	시군구비	5,275,000	시군구비	5,275,000	시군구비	5,275,000	시군구비	5,275,000
농업정책과-농림해양수산-농업·농촌		농림축산식품부 방역 위생 인프라	계	24,000,000	계	24,000,000	계	2,700,000	계	21,300,000	계	21,300,000
	민간자본사업보조 (이전재원)		국비	12,000,000	국비	12,000,000	국비	1,350,000	국비	10,650,000	국비	10,650,000
예방위주가축방역사업			402-02	시도비	1,800,000	시도비	1,800,000	시도비	202,500	시도비	1,597,500	시도비
CCTV 방역인프라 구축 지원			시군구비	10,200,000	시군구비	10,200,000	시군구비	1,147,500	시군구비	9,052,500	시군구비	9,052,500
농업정책과-농림해양수산-농업·농촌		농림축산식품부 축산물HACCP컨설팅	계	21,000,000	계	21,000,000	계	4,200,000	계	16,800,000	계	16,800,000
	민간자본사업보조 (이전재원)		국비	12,000,000	국비	12,000,000	국비	2,400,000	국비	9,600,000	국비	9,600,000
예방위주가축방역사업			307-02	시도비	2,700,000	시도비	2,700,000	시도비	540,000	시도비	2,160,000	시도비
축산물 HACCP 컨설팅지원			시군구비	6,300,000	시군구비	6,300,000	시군구비	1,260,000	시군구비	5,040,000	시군구비	5,040,000
농업정책과-농림해양수산-농업·농촌		농림축산식품부 가축분뇨 퇴액비화 지원	계	42,000,000	계	42,000,000	계	42,000,000	계	42,000,000	계	42,000,000
	민간자본사업보조 (이전재원)		국비	21,000,000	국비	21,000,000	국비	21,000,000	국비	21,000,000	국비	21,000,000
고품질축산물육성지원			402-02	시도비	6,300,000	시도비	6,300,000	시도비	6,300,000	시도비	6,300,000	시도비
가축분뇨 퇴액비화 지원사업			시군구비	14,700,000	시군구비	14,700,000	시군구비	14,700,000	시군구비	14,700,000	시군구비	14,700,000
농업정책과-농림해양수산-농업·농촌		농림축산식품부 친환경퇴비생산시설현대화 지원	계	125,360,000	계	125,360,000	계	102,904,000	계	22,456,000	계	22,456,000
	민간자본사업보조 (이전재원)		국비	62,680,000	국비	62,680,000	국비	51,452,000	국비	11,228,000	국비	11,228,000
친환경농업육성			402-02	시도비	62,680,000	시도비	62,680,000	시도비	51,452,000	시도비	11,228,000	시도비
친환경퇴비생산시설현대화사업			시군구비	62,680,000	시군구비	62,680,000	시군구비	51,452,000	시군구비	11,228,000	시군구비	11,228,000
농업정책과-농림해양수산-농업·농촌		농림축산식품부 체험마을리더 교육 지원	계	3,280,000	계	3,280,000	계	3,264,000	계	16,000	계	16,000
	민간자본사업보조 (이전재원)		국비	2,040,000	국비	2,040,000	국비	2,040,000	국비	16,000	국비	16,000
농업정책과-농림해양수산-농업·농촌				시도비	1,240,000	시도비	1,240,000	시도비	1,224,000	시도비	16,000	시도비
			시군구비	1,240,000	시군구비	1,240,000	시군구비	1,224,000	시군구비	16,000	시군구비	16,000

(당해) 일반회계

(단위 : 원)

조직 - 분야 - 부문		부 처	총사업비(예산액)		보조금수령액㉔		집행액㉕		이월액㉖		집행잔액 ㉗=㉔-㉕-㉖	
단 위	목	사업명	계	국비	계	국비	계	국비	계	국비	계	국비
세 부												
농가소득증대	307-02		계	3,280,000	계	3,280,000	계	3,264,000	계	16,000	계	16,000
				국비		국비		국비				국비
농촌체험휴양마을 리더 및 사무장 역량교육	민간경상사업보조			시도비		시도비		시도비				시도비
				시군구비		시군구비		시군구비				시군구비
					1,240,000			1,224,000				16,000
농업정책과-농림해양수산-농업·농촌		농림축산식품부	계	2,300,000	계	2,300,000	계	603,300	계	1,696,700	계	1,696,700
		정부양곡관리비(지자체)		국비	2,300,000		국비	603,300		국비	1,696,700	
				시도비		시도비		시도비				시도비
				시군구비		시군구비		시군구비				시군구비
농산물유통개선	201-01		계	500,000	계	500,000	계	487,300	계	12,700	계	12,700
				국비		국비		487,300				국비
양곡관리	사무관리비			시도비		시도비		시도비				시도비
				시군구비		시군구비		시군구비				시군구비
농산물유통개선	202-01		계	1,800,000	계	1,800,000	계	116,000	계	1,684,000	계	1,684,000
				국비		국비		116,000				국비
양곡관리	국내여비			시도비		시도비		시도비				시도비
				시군구비		시군구비		시군구비				시군구비
농업정책과-농림해양수산-농업·농촌		농림축산식품부	계	135,877,000	계	135,877,000	계	120,655,360	계	15,221,640	계	15,221,640
		토양개량제 지원		국비	87,957,000		국비	80,385,200		국비	7,571,800	
				시도비		시도비		20,135,070				시도비
				시군구비		시군구비		20,135,090				시군구비
친환경농업육성	307-02		계	29,584,000	계	29,584,000	계	14,494,400	계	15,089,600	계	15,089,600
				국비		국비		7,247,200				국비
토양개량제공급	민간경상사업보조			시도비		시도비		3,623,600				시도비
				시군구비		시군구비		3,623,600				시군구비
친환경농업육성	402-02		계	106,293,000	계	106,293,000	계	106,160,960	계	132,040	계	132,040
				국비		국비		73,138,000				국비
토양개량제공급	민간자본사업보조 (이전재원)			시도비		시도비		16,511,470				시도비
				시군구비		시군구비		16,511,490				시군구비
농업정책과-농림해양수산-농업·농촌		농림축산식품부	계	393,722,000	계	393,722,000	계	392,371,300	계	1,350,700	계	1,350,700
		유기질비료 지원		국비	247,700,000		국비	246,874,648		국비	825,352	
				시도비		시도비		시도비				시도비
				시군구비		시군구비		145,496,652				시군구비
친환경농업육성	402-02		계	393,722,000	계	393,722,000	계	392,371,300	계	1,350,700	계	1,350,700
				국비		국비		246,874,648				국비
친환경유기질비료지원	민간자본사업보조 (이전재원)			시도비		시도비		시도비				시도비
				시군구비		시군구비		145,496,652				시군구비
농업정책과-농림해양수산-농업·농촌		농림축산식품부	계	10,850,000	계	10,850,000	계	9,844,000	계	1,006,000	계	1,006,000
		유기농업자재 지원		국비	4,340,000		국비	3,937,600		국비	402,400	
				시도비		시도비		시도비				시도비
				시군구비		시군구비		5,906,400				시군구비
친환경농업육성	402-02		계	10,850,000	계	10,850,000	계	9,844,000	계	1,006,000	계	1,006,000
				국비		국비		3,937,600				국비
유기농업자재지원사업	민간자본사업보조 (이전재원)			시도비		시도비		시도비				시도비
				시군구비		시군구비		5,906,400				시군구비
농업정책과-농림해양수산-농업·농촌		농림축산식품부	계	12,000,000	계	12,000,000	계	11,400,000	계	600,000	계	600,000
		GAP 안전성 분석 지원		국비	6,000,000		국비	5,700,000		국비	300,000	
				시도비		시도비		시도비				시도비
				시군구비		시군구비		5,700,000				시군구비

(당해) 일반회계

(단위 : 원)

조직 - 분야 - 부문		부 처	총사업비(예산액)	보조금수령액㉠	집행액㉡	이월액㉢	집행잔액 ㉡=㉠-㉢
단 위	목	사업명					
세 부							
농산물유통개선	207-01		계 12,000,000	계 12,000,000	계 11,400,000	계 600,000	계 600,000
	주산지 농산물우수관리(GAP) 분석비 지원	연구용역비	국비 6,000,000 시도비 6,000,000 시군구비 6,000,000	국비 6,000,000 시도비 6,000,000 시군구비 6,000,000	국비 5,700,000 시도비 5,700,000 시군구비 5,700,000	국비 300,000 시도비 300,000 시군구비 300,000	국비 300,000 시도비 300,000 시군구비 300,000
농산물유통개선	307-02		계 320,000,000	계 320,000,000	계 240,000,000	계 80,000,000	계 80,000,000
	주산지 농산물우수관리(GAP) 분석비 지원	민간경상사업보조	국비 240,000,000 시도비 80,000,000 시군구비 80,000,000	국비 240,000,000 시도비 80,000,000 시군구비 80,000,000	국비 180,000,000 시도비 60,000,000 시군구비 60,000,000	국비 60,000,000 시도비 20,000,000 시군구비 20,000,000	국비 60,000,000 시도비 20,000,000 시군구비 20,000,000
농업정책과-농림해양수산-농업·농촌		농림축산식품부	계 320,000,000	계 320,000,000	계 240,000,000	계 80,000,000	계 80,000,000
		(농업분야)신재생에너지시설 지원	국비 240,000,000 시도비 80,000,000 시군구비 80,000,000	국비 240,000,000 시도비 80,000,000 시군구비 80,000,000	국비 180,000,000 시도비 60,000,000 시군구비 60,000,000	국비 60,000,000 시도비 20,000,000 시군구비 20,000,000	국비 60,000,000 시도비 20,000,000 시군구비 20,000,000
농가소득안정지원	403-02		계 320,000,000	계 320,000,000	계 240,000,000	계 80,000,000	계 80,000,000
시설원에에너지이용효율화사업(신재생에너지)	공기관등에대한자본적위탁사업비		국비 240,000,000 시도비 80,000,000 시군구비 80,000,000	국비 240,000,000 시도비 80,000,000 시군구비 80,000,000	국비 180,000,000 시도비 60,000,000 시군구비 60,000,000	국비 60,000,000 시도비 20,000,000 시군구비 20,000,000	국비 60,000,000 시도비 20,000,000 시군구비 20,000,000
농업정책과-농림해양수산-농업·농촌		농림축산식품부	계 6,000,000	계 6,000,000	계 6,000,000	계 6,000,000	계 6,000,000
		(농업분야)에너지절감시설 지원	국비 2,400,000 시도비 3,600,000 시군구비 3,600,000	국비 2,400,000 시도비 3,600,000 시군구비 3,600,000	국비 2,400,000 시도비 3,600,000 시군구비 3,600,000	국비 2,400,000 시도비 3,600,000 시군구비 3,600,000	국비 2,400,000 시도비 3,600,000 시군구비 3,600,000
농가소득안정지원	402-02		계 6,000,000	계 6,000,000	계 6,000,000	계 6,000,000	계 6,000,000
시설원에에너지이용효율화사업(절감시설)	민간자본사업보조(이전재원)		국비 2,400,000 시도비 3,600,000 시군구비 3,600,000	국비 2,400,000 시도비 3,600,000 시군구비 3,600,000	국비 2,400,000 시도비 3,600,000 시군구비 3,600,000	국비 2,400,000 시도비 3,600,000 시군구비 3,600,000	국비 2,400,000 시도비 3,600,000 시군구비 3,600,000
농업정책과-농림해양수산-농업·농촌		농림축산식품부	계 985,288,000	계 985,288,000	계 771,451,220	계 165,726,500	계 48,110,280
		가축질병 예방 및 검진 약품 구입 등 지원(경상)	국비 448,508,000 시도비 107,650,000 시군구비 429,130,000	국비 448,508,000 시도비 107,650,000 시군구비 429,130,000	국비 339,899,220 시도비 91,503,570 시군구비 340,048,430	국비 82,863,249 시도비 12,429,488 시군구비 70,433,763	국비 25,745,531 시도비 3,716,942 시군구비 18,647,807
예방위주가축방역사업	206-01		계 419,820,000	계 419,820,000	계 419,235,130	계 584,870	계 584,870
가축전염병예방접종	재료비		국비 166,979,000 시도비 63,634,000 시군구비 189,207,000	국비 166,979,000 시도비 63,634,000 시군구비 189,207,000	국비 166,746,370 시도비 63,545,350 시군구비 188,943,410	국비 232,630 시도비 88,650 시군구비 263,590	국비 232,630 시도비 88,650 시군구비 263,590
예방위주가축방역사업	301-12		계 54,600,000	계 54,600,000	계 32,832,000	계 21,768,000	계 21,768,000
가축전염병예방접종	기타보상금		국비 38,220,000 시도비 3,276,000 시군구비 13,104,000	국비 38,220,000 시도비 3,276,000 시군구비 13,104,000	국비 22,982,400 시도비 1,969,920 시군구비 7,879,680	국비 15,237,600 시도비 1,306,080 시군구비 5,224,320	국비 15,237,600 시도비 1,306,080 시군구비 5,224,320
예방위주가축방역사업	307-02		계 24,000,000	계 24,000,000	계 24,000,000	계 24,000,000	계 24,000,000
가축전염병예방접종	민간경상사업보조		국비 11,875,000 시도비 2,425,000 시군구비 9,700,000	국비 11,875,000 시도비 2,425,000 시군구비 9,700,000	국비 11,875,000 시도비 2,425,000 시군구비 9,700,000	국비 11,875,000 시도비 2,425,000 시군구비 9,700,000	국비 11,875,000 시도비 2,425,000 시군구비 9,700,000
예방위주가축방역사업	301-12		계 60,000,000	계 60,000,000	계 46,983,000	계 13,017,000	계 13,017,000
소브루셀라병근절사업	기타보상금		국비 18,000,000 시도비 6,300,000 시군구비 35,700,000	국비 18,000,000 시도비 6,300,000 시군구비 35,700,000	국비 14,094,900 시도비 4,933,220 시군구비 27,954,880	국비 3,905,100 시도비 1,366,780 시군구비 7,745,120	국비 3,905,100 시도비 1,366,780 시군구비 7,745,120
예방위주가축방역사업	201-02		계 13,068,000	계 13,068,000	계 10,661,390	계 2,406,610	계 2,406,610
차량무선인식장치 통신료	공공운영비		국비 6,534,000 시도비 980,000 시군구비 5,554,000	국비 6,534,000 시도비 980,000 시군구비 5,554,000	국비 5,330,700 시도비 799,600 시군구비 4,531,090	국비 1,203,300 시도비 180,400 시군구비 1,022,910	국비 1,203,300 시도비 180,400 시군구비 1,022,910

(당해) 일반회계

(단위:원)

조직 - 분야 - 부문		부 처	총사업비(예산액)		보조금수령액㉠		집행액㉡		이월액㉢		집행잔액 ㉡=㉠-㉢-㉣	
단 위	목	사업명										
세 부			계	국비	계	국비	계	국비	계	국비	계	국비
예방위주가축방역사업	307-02		계	6,000,000	계	6,000,000	계	6,000,000	계		계	
			국비	3,000,000	국비	3,000,000	국비	3,000,000	국비		국비	
가금농가질병관리지원	민간경상사업보조		시도비	450,000	시도비	450,000	시도비	450,000	시도비		시도비	
			시군구비	2,550,000	시군구비	2,550,000	시군구비	2,550,000	시군구비		시군구비	
예방위주가축방역사업	101-04		계	153,000,000	계	153,000,000	계	147,466,200	계		계	5,533,800
			국비	76,500,000	국비	76,500,000	국비	73,733,099	국비		국비	2,766,901
통제초소운영및소독비용지원	기간제근로자등보수		시도비	11,475,000	시도비	11,475,000	시도비	11,059,968	시도비		시도비	415,032
			시군구비	65,025,000	시군구비	65,025,000	시군구비	62,673,133	시군구비		시군구비	2,351,867
예방위주가축방역사업	201-01		계	10,000,000	계	10,000,000	계	3,419,900	계	6,580,100	계	
			국비	5,000,000	국비	5,000,000	국비	1,709,951	국비	3,290,049	국비	
통제초소운영및소독비용지원	사무관리비		시도비	750,000	시도비	750,000	시도비	256,492	시도비	493,508	시도비	
			시군구비	4,250,000	시군구비	4,250,000	시군구비	1,453,457	시군구비	2,796,543	시군구비	
예방위주가축방역사업	201-02		계	10,000,000	계	10,000,000	계		계	10,000,000	계	
			국비	5,000,000	국비	5,000,000	국비		국비	5,000,000	국비	
통제초소운영및소독비용지원	공공운영비		시도비	750,000	시도비	750,000	시도비		시도비	750,000	시도비	
			시군구비	4,250,000	시군구비	4,250,000	시군구비		시군구비	4,250,000	시군구비	
예방위주가축방역사업	206-01		계	230,000,000	계	230,000,000	계	80,853,600	계	149,146,400	계	
			국비	115,000,000	국비	115,000,000	국비	40,426,800	국비	74,573,200	국비	
통제초소운영및소독비용지원	재료비		시도비	17,250,000	시도비	17,250,000	시도비	6,064,020	시도비	11,185,980	시도비	
			시군구비	97,750,000	시군구비	97,750,000	시군구비	34,362,780	시군구비	63,387,220	시군구비	
예방위주가축방역사업	301-12		계	4,800,000	계	4,800,000	계		계		계	4,800,000
			국비	2,400,000	국비	2,400,000	국비		국비		국비	2,400,000
GPS단말기상시전원구축	기타보상금		시도비	360,000	시도비	360,000	시도비		시도비		시도비	360,000
			시군구비	2,040,000	시군구비	2,040,000	시군구비		시군구비		시군구비	2,040,000
농업정책과-농림해양수산-농업·농촌		농림축산식품부	계	50,000,000	계	50,000,000	계	16,732,000	계		계	33,268,000
			국비	40,000,000	국비	40,000,000	국비	13,685,600	국비		국비	26,314,400
		살처분보상금	시도비	5,000,000	시도비	5,000,000	시도비	1,523,200	시도비		시도비	3,476,800
			시군구비	5,000,000	시군구비	5,000,000	시군구비	1,523,200	시군구비		시군구비	3,476,800
예방위주가축방역사업	301-12		계	50,000,000	계	50,000,000	계	16,732,000	계		계	33,268,000
			국비	40,000,000	국비	40,000,000	국비	13,685,600	국비		국비	26,314,400
살처분보상금지원사업	기타보상금		시도비	5,000,000	시도비	5,000,000	시도비	1,523,200	시도비		시도비	3,476,800
			시군구비	5,000,000	시군구비	5,000,000	시군구비	1,523,200	시군구비		시군구비	3,476,800
농업정책과-농림해양수산-농업·농촌		농림축산식품부	계	45,450,000	계	45,450,000	계	45,312,180	계		계	137,820
			국비	10,490,000	국비	10,490,000	국비	10,434,870	국비		국비	55,130
		유기·유실동물 관리수준 개선 지원	시도비	5,874,000	시도비	5,874,000	시도비	5,849,190	시도비		시도비	24,810
			시군구비	29,086,000	시군구비	29,086,000	시군구비	29,028,120	시군구비		시군구비	57,880
동물보호축산물안전사업	206-01		계	8,450,000	계	8,450,000	계	8,450,000	계		계	
			국비	1,690,000	국비	1,690,000	국비	1,690,000	국비		국비	
동물보호관리(국)	재료비		시도비	1,014,000	시도비	1,014,000	시도비	1,014,000	시도비		시도비	
			시군구비	5,746,000	시군구비	5,746,000	시군구비	5,746,000	시군구비		시군구비	
동물보호축산물안전사업	301-12		계	30,000,000	계	30,000,000	계	30,000,000	계		계	
			국비	6,000,000	국비	6,000,000	국비	6,000,000	국비		국비	
동물보호관리(국)	기타보상금		시도비	3,600,000	시도비	3,600,000	시도비	3,600,000	시도비		시도비	
			시군구비	20,400,000	시군구비	20,400,000	시군구비	20,400,000	시군구비		시군구비	
동물보호축산물안전사업	307-02		계	7,000,000	계	7,000,000	계	6,862,180	계		계	137,820
			국비	2,800,000	국비	2,800,000	국비	2,744,870	국비		국비	55,130
동물보호관리(국)	민간경상사업보조		시도비	1,260,000	시도비	1,260,000	시도비	1,235,190	시도비		시도비	24,810
			시군구비	2,940,000	시군구비	2,940,000	시군구비	2,882,120	시군구비		시군구비	57,880

(당해) 일반회계

(단위:원)

조직 - 분야 - 부문		부 처	총사업비(예산액)		보조금수령액㉠		집행액㉡		이월액㉢		집행잔액 ㉡=㉠-㉢-㉣	
단 위	목	사업명										
세 부			계	국비	계	국비	계	국비	계	국비	계	국비
농업정책과-농림해양수산-농업·농촌		농림축산식품부	계	2,700,000	계	2,700,000	계	2,700,000	계	2,700,000	계	2,700,000
			국비	1,080,000	국비	1,080,000	국비	1,080,000	국비	1,080,000	국비	1,080,000
		농기계등화장치 부착지원	시도비		시도비		시도비		시도비		시도비	
			시군구비	1,620,000	시군구비	1,620,000	시군구비	1,620,000	시군구비	1,620,000	시군구비	1,620,000
농가소득안정지원	402-02		계	2,700,000	계	2,700,000	계	2,700,000	계	2,700,000	계	2,700,000
			국비	1,080,000	국비	1,080,000	국비	1,080,000	국비	1,080,000	국비	1,080,000
농기계 등화장치 부착지원	민간자본사업보조 (이전재원)		시도비		시도비		시도비		시도비		시도비	
			시군구비	1,620,000	시군구비	1,620,000	시군구비	1,620,000	시군구비	1,620,000	시군구비	1,620,000
농업정책과-농림해양수산-농업·농촌		농림축산식품부	계	1,399,000,000	계	1,399,000,000	계	980,964,145	계	418,035,855	계	418,035,855
			국비		국비		국비		국비		국비	
		일반농산어촌개발(농촌)	시도비		시도비		시도비		시도비		시도비	
			시군구비	1,399,000,000	시군구비	1,399,000,000	시군구비	980,964,145	시군구비	418,035,855	시군구비	418,035,855
농가소득증대	201-01		계	12,000,000	계	12,000,000	계	1,796,010	계	10,203,990	계	10,203,990
			국비		국비		국비		국비		국비	
농촌신활력플러스사업	사무관리비		시도비		시도비		시도비		시도비		시도비	
			시군구비	12,000,000	시군구비	12,000,000	시군구비	1,796,010	시군구비	10,203,990	시군구비	10,203,990
농가소득증대	201-02		계	3,000,000	계	3,000,000	계	168,135	계	2,831,865	계	2,831,865
			국비		국비		국비		국비		국비	
농촌신활력플러스사업	공공운영비		시도비		시도비		시도비		시도비		시도비	
			시군구비	3,000,000	시군구비	3,000,000	시군구비	168,135	시군구비	2,831,865	시군구비	2,831,865
농가소득증대	201-03		계		계		계		계		계	
			국비		국비		국비		국비		국비	
농촌신활력플러스사업	행사운영비		시도비		시도비		시도비		시도비		시도비	
			시군구비		시군구비		시군구비		시군구비		시군구비	
농가소득증대	301-09		계		계		계		계		계	
			국비		국비		국비		국비		국비	
농촌신활력플러스사업	행사실비지원금		시도비		시도비		시도비		시도비		시도비	
			시군구비		시군구비		시군구비		시군구비		시군구비	
농가소득증대	307-02		계		계		계		계		계	
			국비		국비		국비		국비		국비	
농촌신활력플러스사업	민간경상사업보조		시도비		시도비		시도비		시도비		시도비	
			시군구비		시군구비		시군구비		시군구비		시군구비	
농가소득증대	307-05		계	405,000,000	계	405,000,000	계		계	405,000,000	계	405,000,000
			국비		국비		국비		국비		국비	
농촌신활력플러스사업	민간위탁금		시도비		시도비		시도비		시도비		시도비	
			시군구비	405,000,000	시군구비	405,000,000	시군구비		시군구비	405,000,000	시군구비	405,000,000
농가소득증대	402-02		계		계		계		계		계	
			국비		국비		국비		국비		국비	
농촌신활력플러스사업	민간자본사업보조 (이전재원)		시도비		시도비		시도비		시도비		시도비	
			시군구비		시군구비		시군구비		시군구비		시군구비	
농가소득증대	403-02		계	210,000,000	계	210,000,000	계	210,000,000	계	210,000,000	계	210,000,000
			국비		국비		국비		국비		국비	
농촌신활력플러스사업	공기관등에대한자 본적위탁사업비		시도비		시도비		시도비		시도비		시도비	
			시군구비	210,000,000	시군구비	210,000,000	시군구비	210,000,000	시군구비	210,000,000	시군구비	210,000,000
농가소득증대	403-02		계	769,000,000	계	769,000,000	계	769,000,000	계	769,000,000	계	769,000,000
			국비		국비		국비		국비		국비	
가평읍농촌중심지활성화	공기관등에대한자 본적위탁사업비		시도비		시도비		시도비		시도비		시도비	
			시군구비	769,000,000	시군구비	769,000,000	시군구비	769,000,000	시군구비	769,000,000	시군구비	769,000,000

(당해) 일반회계

(단위:원)

조직 - 분야 - 부문		부 처	총사업비(예산액)		보조금수령액㉠		집행액㉡		이월액㉢		집행잔액 ㉡=㉠-㉢-㉣	
단 위	목	사업명										
세 부			계	국비	계	국비	계	국비	계	국비	계	국비
농업정책과-농림해양수산-농업·농촌		농림축산식품부	계	9,300,000	계	9,300,000	계	8,464,000	계		계	836,000
		가축전염병 발생농가 생계및 소득안정	국비	6,510,000	국비	6,510,000	국비	5,924,800	국비		국비	585,200
			시도비		시도비		시도비	시도비		시도비		
			시군구비	2,790,000	시군구비	2,790,000	시군구비	2,539,200	시군구비		시군구비	250,800
고품질축산물육성지원	307-02		계	9,300,000	계	9,300,000	계	8,464,000	계		계	836,000
			국비	6,510,000	국비	6,510,000	국비	5,924,800	국비		국비	585,200
ASF 소득안전정자금지원	민간경상사업보조		시도비		시도비		시도비	시도비		시도비		
			시군구비	2,790,000	시군구비	2,790,000	시군구비	2,539,200	시군구비		시군구비	250,800
농업정책과-농림해양수산-농업·농촌		농림축산식품부	계	96,965,000	계	96,965,000	계	61,568,110	계		계	35,396,890
		국비	58,179,000	국비	58,179,000	국비	36,940,860	국비		국비	21,238,140	
		학교우유급식 지원	시도비	5,818,000	시도비	5,818,000	시도비	3,694,090	시도비		시도비	2,123,910
			시군구비	32,968,000	시군구비	32,968,000	시군구비	20,933,160	시군구비		시군구비	12,034,840
고품질축산물육성지원	307-02		계	96,965,000	계	96,965,000	계	61,568,110	계		계	35,396,890
			국비	58,179,000	국비	58,179,000	국비	36,940,860	국비		국비	21,238,140
학교우유급식지원사업	민간경상사업보조		시도비	5,818,000	시도비	5,818,000	시도비	3,694,090	시도비		시도비	2,123,910
			시군구비	32,968,000	시군구비	32,968,000	시군구비	20,933,160	시군구비		시군구비	12,034,840
농업정책과-농림해양수산-농업·농촌		농림축산식품부	계	101,356,000	계	101,356,000	계	91,852,730	계		계	9,503,270
		국비	50,677,000	국비	50,677,000	국비	45,926,370	국비		국비	4,750,630	
		공동방재단 운영	시도비	7,602,000	시도비	7,602,000	시도비	6,888,950	시도비		시도비	713,050
			시군구비	43,077,000	시군구비	43,077,000	시군구비	39,037,410	시군구비		시군구비	4,039,590
예방위주가축방역사업	307-02		계	101,356,000	계	101,356,000	계	91,852,730	계		계	9,503,270
			국비	50,677,000	국비	50,677,000	국비	45,926,370	국비		국비	4,750,630
공동방재단활동지원	민간경상사업보조		시도비	7,602,000	시도비	7,602,000	시도비	6,888,950	시도비		시도비	713,050
			시군구비	43,077,000	시군구비	43,077,000	시군구비	39,037,410	시군구비		시군구비	4,039,590
농업정책과-농림해양수산-농업·농촌		농림축산식품부	계	197,560,000	계	197,560,000	계	168,832,720	계		계	28,727,280
		국비	99,704,000	국비	99,704,000	국비	85,082,330	국비		국비	14,621,670	
		농촌관광주체 육성 지원	시도비		시도비		시도비	시도비		시도비		
			시군구비	97,856,000	시군구비	97,856,000	시군구비	83,750,390	시군구비		시군구비	14,105,610
농가소득증대	201-02		계	4,000,000	계	4,000,000	계	3,916,710	계		계	83,290
			국비	2,000,000	국비	2,000,000	국비	1,958,360	국비		국비	41,640
농어촌민박사업자교육	공공운영비		시도비		시도비		시도비	시도비		시도비		
			시군구비	2,000,000	시군구비	2,000,000	시군구비	1,958,350	시군구비		시군구비	41,650
농가소득증대	201-03		계	20,088,000	계	20,088,000	계		계		계	20,088,000
			국비	10,044,000	국비	10,044,000	국비		국비		국비	10,044,000
농어촌민박사업자교육	행사운영비		시도비		시도비		시도비	시도비		시도비		
			시군구비	10,044,000	시군구비	10,044,000	시군구비		시군구비		시군구비	10,044,000
농가소득증대	307-02		계	30,000,000	계	30,000,000	계	30,000,000	계		계	
			국비	15,000,000	국비	15,000,000	국비	15,000,000	국비		국비	
농촌유학지원사업	민간경상사업보조		시도비		시도비		시도비	시도비		시도비		
			시군구비	15,000,000	시군구비	15,000,000	시군구비	15,000,000	시군구비		시군구비	
농가소득증대	307-02		계	136,080,000	계	136,080,000	계	129,588,390	계		계	6,491,610
			국비	68,040,000	국비	68,040,000	국비	64,794,200	국비		국비	3,245,800
농촌체험휴양마을 사무장채용지원	민간경상사업보조		시도비		시도비		시도비	시도비		시도비		
			시군구비	68,040,000	시군구비	68,040,000	시군구비	64,794,190	시군구비		시군구비	3,245,810
농가소득증대	307-02		계	7,392,000	계	7,392,000	계	5,327,620	계		계	2,064,380
			국비	4,620,000	국비	4,620,000	국비	3,329,770	국비		국비	1,290,230
농촌체험휴양마을 보험가입 지원	민간경상사업보조		시도비		시도비		시도비	시도비		시도비		
			시군구비	2,772,000	시군구비	2,772,000	시군구비	1,997,850	시군구비		시군구비	774,150

(당해) 일반회계

(단위:원)

조직 - 분야 - 부문		부 처	총사업비(예산액)		보조금수령액㉠		집행액㉡		이월액㉢		집행잔액 ㉡=㉠-㉢-㉣	
단 위	목	사업명										
세 부			계	국비	계	국비	계	국비	계	국비	계	국비
농업정책과-농림해양수산-농업·농촌		농림축산식품부	계	59,200,000	계	59,200,000	계	57,195,450	계	57,195,450	계	2,004,550
		소득보전	국비	47,360,000	국비	47,360,000	국비	45,756,360	국비	45,756,360	국비	1,603,640
			시도비	3,552,000	시도비	3,552,000	시도비	3,431,730	시도비	3,431,730	시도비	120,270
			시군구비	8,288,000	시군구비	8,288,000	시군구비	8,007,360	시군구비	8,007,360	시군구비	280,640
농가소득안정지원	301-12		계	59,200,000	계	59,200,000	계	57,195,450	계	57,195,450	계	2,004,550
			국비	47,360,000	국비	47,360,000	국비	45,756,360	국비	45,756,360	국비	1,603,640
논타작물재배지원	기타보상금		시도비	3,552,000	시도비	3,552,000	시도비	3,431,730	시도비	3,431,730	시도비	120,270
			시군구비	8,288,000	시군구비	8,288,000	시군구비	8,007,360	시군구비	8,007,360	시군구비	280,640
농업정책과-농림해양수산-농업·농촌		농림축산식품부	계	42,708,000	계	42,708,000	계	42,190,100	계	42,190,100	계	517,900
		청년 농업인 직불	국비	29,180,000	국비	29,180,000	국비	28,921,050	국비	28,921,050	국비	258,950
			시도비		시도비		시도비		시도비	시도비		
			시군구비	13,528,000	시군구비	13,528,000	시군구비	13,269,050	시군구비	13,269,050	시군구비	258,950
농업인복지증진	201-01		계	3,580,000	계	3,580,000	계	3,062,100	계	3,062,100	계	517,900
			국비	1,790,000	국비	1,790,000	국비	1,531,050	국비	1,531,050	국비	258,950
청년 농업인 영농정착 지원	사무관리비		시도비		시도비		시도비		시도비	시도비		
			시군구비	1,790,000	시군구비	1,790,000	시군구비	1,531,050	시군구비	1,531,050	시군구비	258,950
농업인복지증진	307-02		계	39,128,000	계	39,128,000	계	39,128,000	계	39,128,000	계	
			국비	27,390,000	국비	27,390,000	국비	27,390,000	국비	27,390,000	국비	
청년 농업인 영농정착 지원	민간경상사업보조		시도비		시도비		시도비		시도비	시도비		
			시군구비	11,738,000	시군구비	11,738,000	시군구비	11,738,000	시군구비	11,738,000	시군구비	
농업정책과-농림해양수산-농업·농촌		농림축산식품부	계	50,838,000	계	50,838,000	계	50,838,000	계	50,838,000	계	
		과일간식	국비	25,419,000	국비	25,419,000	국비	25,419,000	국비	25,419,000	국비	
			시도비		시도비		시도비		시도비	시도비		
			시군구비	25,419,000	시군구비	25,419,000	시군구비	25,419,000	시군구비	25,419,000	시군구비	
농가소득안정지원	307-02		계	50,838,000	계	50,838,000	계	50,838,000	계	50,838,000	계	
			국비	25,419,000	국비	25,419,000	국비	25,419,000	국비	25,419,000	국비	
초등 돌봄교실 과일간식 지원	민간경상사업보조		시도비		시도비		시도비		시도비	시도비		
			시군구비	25,419,000	시군구비	25,419,000	시군구비	25,419,000	시군구비	25,419,000	시군구비	
농업정책과-농림해양수산-농업·농촌		농림축산식품부	계	40,000,000	계	40,000,000	계	39,737,900	계	39,737,900	계	262,100
		농촌축제 지원	국비	20,000,000	국비	20,000,000	국비	19,868,950	국비	19,868,950	국비	131,050
			시도비		시도비		시도비		시도비	시도비		
			시군구비	20,000,000	시군구비	20,000,000	시군구비	19,868,950	시군구비	19,868,950	시군구비	131,050
농가소득증대	307-04		계	40,000,000	계	40,000,000	계	39,737,900	계	39,737,900	계	262,100
			국비	20,000,000	국비	20,000,000	국비	19,868,950	국비	19,868,950	국비	131,050
농촌축제지원	민간행사사업보조		시도비		시도비		시도비		시도비	시도비		
			시군구비	20,000,000	시군구비	20,000,000	시군구비	19,868,950	시군구비	19,868,950	시군구비	131,050
농업정책과-농림해양수산-농업·농촌		농림축산식품부	계	4,393,000,000	계	4,190,000,000	계	4,182,679,570	계	4,182,679,570	계	7,320,430
		기본형 공익직불(소농,면적)	국비	4,393,000,000	국비	4,190,000,000	국비	4,182,679,570	국비	4,182,679,570	국비	7,320,430
			시도비		시도비		시도비		시도비	시도비		
			시군구비		시군구비		시군구비		시군구비	시군구비		
농가소득안정지원	301-12		계	4,393,000,000	계	4,190,000,000	계	4,182,679,570	계	4,182,679,570	계	7,320,430
			국비	4,393,000,000	국비	4,190,000,000	국비	4,182,679,570	국비	4,182,679,570	국비	7,320,430
기본형 공익직불제사업	기타보상금		시도비		시도비		시도비		시도비	시도비		
			시군구비		시군구비		시군구비		시군구비	시군구비		
농가소득안정지원	402-02		계		계		계		계	계		
			국비		국비		국비		국비	국비		
기본형 공익직불제사업	민간자본사업보조 (이전재원)		시도비		시도비		시도비		시도비	시도비		
			시군구비		시군구비		시군구비		시군구비	시군구비		

(당해) 일반회계

(단위:원)

조직 - 분야 - 부문		부 처	총사업비(예산액)		보조금수령액㉠		집행액㉡		이월액㉢		집행잔액 ㉡=㉠-㉢-㉣	
단 위	목	사업명										
세 부			계	국비	계	국비	계	국비	계	국비	계	국비
농업정책과-농림해양수산-농업·농촌		농림축산식품부	계	65,000,000	계	47,728,000	계	47,727,490	계		계	510
			국비	65,000,000	국비	47,728,000	국비	47,727,490	국비		국비	510
친환경농업육성		301-12	친환경농업직불	계	65,000,000	계	47,728,000	계	47,727,490	계		510
				국비	65,000,000	국비	47,728,000	국비	47,727,490	국비		국비
친환경농업직접지불제		기타보상금	시도비		시도비		시도비		시도비			
			시군구비		시군구비		시군구비		시군구비			
농업정책과-농림해양수산-농업·농촌		농림축산식품부	계	36,000,000	계	36,000,000	계	30,505,090	계		계	5,494,910
			국비	36,000,000	국비	36,000,000	국비	30,505,090	국비		국비	5,494,910
		공익형직불금 현장점검 시스템 개발 및 유지보수	시도비		시도비		시도비		시도비			
			시군구비		시군구비		시군구비		시군구비			
농가소득안정지원		101-04	계	14,784,000	계	14,784,000	계	14,421,730	계		계	362,270
			국비	14,784,000	국비	14,784,000	국비	14,421,730	국비		국비	362,270
쌀소득등보전직불제 사업관리		기간제근로자등보수	시도비		시도비		시도비		시도비			
			시군구비		시군구비		시군구비		시군구비			
농가소득안정지원		201-01	계	5,300,000	계	5,300,000	계	4,642,300	계		계	657,700
			국비	5,300,000	국비	5,300,000	국비	4,642,300	국비		국비	657,700
쌀소득등보전직불제 사업관리		사무관리비	시도비		시도비		시도비		시도비			
			시군구비		시군구비		시군구비		시군구비			
농가소득안정지원		201-02	계	14,516,000	계	14,516,000	계	10,371,060	계		계	4,144,940
			국비	14,516,000	국비	14,516,000	국비	10,371,060	국비		국비	4,144,940
쌀소득등보전직불제 사업관리		공공운영비	시도비		시도비		시도비		시도비			
			시군구비		시군구비		시군구비		시군구비			
농가소득안정지원		202-01	계	1,400,000	계	1,400,000	계	1,070,000	계		계	330,000
			국비	1,400,000	국비	1,400,000	국비	1,070,000	국비		국비	330,000
쌀소득등보전직불제 사업관리		국내여비	시도비		시도비		시도비		시도비			
			시군구비		시군구비		시군구비		시군구비			
농업정책과-농림해양수산-농업·농촌		농림축산식품부	계	100,000,000	계	100,000,000	계		계	100,000,000	계	
			국비	40,000,000	국비	40,000,000	국비		국비	40,000,000	국비	
		가축매몰지 관리·소멸	시도비	9,000,000	시도비	9,000,000	시도비		시도비	9,000,000	시도비	
			시군구비	51,000,000	시군구비	51,000,000	시군구비		시군구비	51,000,000	시군구비	
예방위주가축방역사업		401-01	계	100,000,000	계	100,000,000	계		계	100,000,000	계	
			국비	40,000,000	국비	40,000,000	국비		국비	40,000,000	국비	
가축매몰지 관리·소멸 지원		시설비	시도비	9,000,000	시도비	9,000,000	시도비		시도비	9,000,000	시도비	
			시군구비	51,000,000	시군구비	51,000,000	시군구비		시군구비	51,000,000	시군구비	
농업정책과-농림해양수산-농업·농촌		농림축산식품부	계	238,375,000	계	238,375,000	계	195,990,670	계		계	42,384,330
			국비	144,907,000	국비	144,907,000	국비	121,434,610	국비		국비	23,472,390
		구제역 예방백신 지원	시도비	15,949,000	시도비	15,949,000	시도비	12,941,360	시도비		시도비	3,007,640
			시군구비	77,519,000	시군구비	77,519,000	시군구비	61,614,700	시군구비		시군구비	15,904,300
예방위주가축방역사업		206-01	계	21,780,000	계	21,780,000	계	21,769,320	계		계	10,680
			국비	10,890,000	국비	10,890,000	국비	10,884,660	국비		국비	5,340
구제역백신완화제 지원		재료비	시도비	1,634,000	시도비	1,634,000	시도비	1,632,700	시도비		시도비	1,300
			시군구비	9,256,000	시군구비	9,256,000	시군구비	9,251,960	시군구비		시군구비	4,040
예방위주가축방역사업		301-12	계	88,000,000	계	88,000,000	계	57,025,000	계		계	30,975,000
			국비	44,000,000	국비	44,000,000	국비	28,512,500	국비		국비	15,487,500
예방백신 접종기술비		기타보상금	시도비	6,600,000	시도비	6,600,000	시도비	4,276,880	시도비		시도비	2,323,120
			시군구비	37,400,000	시군구비	37,400,000	시군구비	24,235,620	시군구비		시군구비	13,164,380

(당해) 일반회계

(단위:원)

조직 - 분야 - 부문		부 처	총사업비(예산액)		보조금수령액㉠		집행액㉡		이월액㉢		집행잔액 ㉡=㉠-㉢-㉣	
단 위	목	사업명										
세 부			계	국비	계	국비	계	국비	계	국비	계	국비
예방위주가축방역사업	206-01		계	49,250,000	계	49,250,000	계	49,236,950	계	13,050	계	13,050
구제역예방백신	재료비		국비	34,475,000	국비	34,475,000	국비	34,465,870	국비	9,130	국비	9,130
			시도비	2,955,000	시도비	2,955,000	시도비	2,954,220	시도비	780	시도비	780
			시군구비	11,820,000	시군구비	11,820,000	시군구비	11,816,860	시군구비	3,140	시군구비	3,140
예방위주가축방역사업	307-02		계	79,345,000	계	79,345,000	계	67,959,400	계	11,385,600	계	11,385,600
구제역예방백신	민간경상사업보조		국비	55,542,000	국비	55,542,000	국비	47,571,580	국비	7,970,420	국비	7,970,420
			시도비	4,760,000	시도비	4,760,000	시도비	4,077,560	시도비	682,440	시도비	682,440
			시군구비	19,043,000	시군구비	19,043,000	시군구비	16,310,260	시군구비	2,732,740	시군구비	2,732,740
농업정책과-농림해양수산-농업·농촌		농림축산식품부	계	28,000,000	계	28,000,000	계		계	28,000,000	계	28,000,000
		동물복지축산 컨설팅	국비	16,000,000	국비	16,000,000	국비		국비	16,000,000	국비	16,000,000
			시도비		시도비		시도비		시도비		시도비	
			시군구비	12,000,000	시군구비	12,000,000	시군구비		시군구비	12,000,000	시군구비	12,000,000
동물보호축산물안전사업	307-02		계	28,000,000	계	28,000,000	계		계	28,000,000	계	28,000,000
동물복지농장인증컨설팅	민간경상사업보조		국비	16,000,000	국비	16,000,000	국비		국비	16,000,000	국비	16,000,000
			시도비		시도비		시도비		시도비		시도비	
			시군구비	12,000,000	시군구비	12,000,000	시군구비		시군구비	12,000,000	시군구비	12,000,000
농업정책과-농림해양수산-농업·농촌		경기도	계	12,384,000	계	12,384,000	계	11,682,400	계	701,600	계	701,600
		여성농업인 복지증진(자체/지원)	국비		국비		국비		국비		국비	
			시도비	2,477,000	시도비	2,477,000	시도비	2,336,480	시도비	140,520	시도비	140,520
			시군구비	9,907,000	시군구비	9,907,000	시군구비	9,345,920	시군구비	561,080	시군구비	561,080
농업인복지증진	307-02		계	12,384,000	계	12,384,000	계	11,682,400	계	701,600	계	701,600
농가도우미지원	민간경상사업보조		국비		국비		국비		국비		국비	
			시도비	2,477,000	시도비	2,477,000	시도비	2,336,480	시도비	140,520	시도비	140,520
			시군구비	9,907,000	시군구비	9,907,000	시군구비	9,345,920	시군구비	561,080	시군구비	561,080
농업정책과-농림해양수산-농업·농촌		경기도	계	21,550,000	계	21,550,000	계	14,848,450	계	6,701,550	계	6,701,550
		농업인(고교생)자녀 학자금지원(자체/지원)	국비		국비		국비		국비		국비	
			시도비	1,710,000	시도비	1,710,000	시도비	1,635,420	시도비	74,580	시도비	74,580
			시군구비	19,840,000	시군구비	19,840,000	시군구비	13,213,030	시군구비	6,626,970	시군구비	6,626,970
농업인복지증진	301-02		계	21,550,000	계	21,550,000	계	14,848,450	계	6,701,550	계	6,701,550
농업인자녀학자금	장학금및학자금		국비		국비		국비		국비		국비	
			시도비	1,710,000	시도비	1,710,000	시도비	1,635,420	시도비	74,580	시도비	74,580
			시군구비	19,840,000	시군구비	19,840,000	시군구비	13,213,030	시군구비	6,626,970	시군구비	6,626,970
농업정책과-농림해양수산-농업·농촌		경기도	계	137,500,000	계	137,500,000	계	137,500,000	계		계	
		축산환경개선(자체/지원)	국비		국비		국비		국비		국비	
			시도비	68,750,000	시도비	68,750,000	시도비	68,750,000	시도비		시도비	
			시군구비	68,750,000	시군구비	68,750,000	시군구비	68,750,000	시군구비		시군구비	
고품질축산물육성지원	307-02		계	137,500,000	계	137,500,000	계	137,500,000	계		계	
축산환경개선사업	민간경상사업보조		국비		국비		국비		국비		국비	
			시도비	68,750,000	시도비	68,750,000	시도비	68,750,000	시도비		시도비	
			시군구비	68,750,000	시군구비	68,750,000	시군구비	68,750,000	시군구비		시군구비	
농업정책과-농림해양수산-농업·농촌		경기도	계	31,416,000	계	31,416,000	계	31,416,000	계		계	
		농업소식 및 정보제공(자체/지원)	국비		국비		국비		국비		국비	
			시도비	9,425,000	시도비	9,425,000	시도비	9,425,000	시도비		시도비	
			시군구비	21,991,000	시군구비	21,991,000	시군구비	21,991,000	시군구비		시군구비	
농업인복지증진	201-01		계	31,416,000	계	31,416,000	계	31,416,000	계		계	
농업소식및정보제공	사무관리비		국비		국비		국비		국비		국비	
			시도비	9,425,000	시도비	9,425,000	시도비	9,425,000	시도비		시도비	
			시군구비	21,991,000	시군구비	21,991,000	시군구비	21,991,000	시군구비		시군구비	

(당해) 일반회계

(단위:원)

조직 - 분야 - 부문		부 처	총사업비(예산액)		보조금수령액㉠		집행액㉡		이월액㉢		집행잔액 ㉡=㉠-㉢-㉣	
단 위	목	사업명										
세 부			계	국비	계	국비	계	국비	계	국비	계	국비
농업정책과-농림해양수산-농업·농촌	경기도	가축재해보험 가입지원(자체/지원)	계	298,758,000	계	298,758,000	계	254,443,160	계		계	44,314,840
			국비		국비		국비		국비		국비	
			시도비	149,379,000	시도비	149,379,000	시도비	127,221,580	시도비	22,157,420	시도비	22,157,420
			시군구비	149,379,000	시군구비	149,379,000	시군구비	127,221,580	시군구비	22,157,420	시군구비	22,157,420
고품질축산물육성지원	307-06		계	298,758,000	계	298,758,000	계	254,443,160	계		계	44,314,840
			국비		국비		국비		국비		국비	
가축재해보험가입지원	보험금		시도비	149,379,000	시도비	149,379,000	시도비	127,221,580	시도비	22,157,420	시도비	22,157,420
			시군구비	149,379,000	시군구비	149,379,000	시군구비	127,221,580	시군구비	22,157,420	시군구비	22,157,420
농업정책과-농림해양수산-농업·농촌	경기도	선택형맞춤농정사업(자체/지원)	계	700,000,000	계	700,000,000	계	602,786,420	계	90,242,400	계	6,971,180
			국비		국비		국비		국비		국비	
			시도비	350,000,000	시도비	350,000,000	시도비	301,393,205	시도비	45,121,200	시도비	3,485,595
			시군구비	350,000,000	시군구비	350,000,000	시군구비	301,393,215	시군구비	45,121,200	시군구비	3,485,585
농가소득안정지원	402-02		계	700,000,000	계	700,000,000	계	602,786,420	계	90,242,400	계	6,971,180
			국비		국비		국비		국비		국비	
선택형맞춤농정사업	민간자본사업보조(이전재원)		시도비	350,000,000	시도비	350,000,000	시도비	301,393,205	시도비	45,121,200	시도비	3,485,595
			시군구비	350,000,000	시군구비	350,000,000	시군구비	301,393,215	시군구비	45,121,200	시군구비	3,485,585
농업정책과-농림해양수산-농업·농촌	경기도	농업용관리기 등 소형농기계 지원(자체/지원)	계	252,000,000	계	252,000,000	계	251,893,000	계		계	107,000
			국비		국비		국비		국비		국비	
			시도비	75,600,000	시도비	75,600,000	시도비	75,567,900	시도비	32,100	시도비	32,100
			시군구비	176,400,000	시군구비	176,400,000	시군구비	176,325,100	시군구비	74,900	시군구비	74,900
농가소득안정지원	402-02		계	252,000,000	계	252,000,000	계	251,893,000	계		계	107,000
			국비		국비		국비		국비		국비	
보행관리기공급	민간자본사업보조(이전재원)		시도비	75,600,000	시도비	75,600,000	시도비	75,567,900	시도비	32,100	시도비	32,100
			시군구비	176,400,000	시군구비	176,400,000	시군구비	176,325,100	시군구비	74,900	시군구비	74,900
농업정책과-농림해양수산-농업·농촌	경기도	농식품 수출경쟁력 제고(자체/지원)	계	266,000,000	계	266,000,000	계	188,000,000	계		계	78,000,000
			국비		국비		국비		국비		국비	
			시도비	133,000,000	시도비	133,000,000	시도비	94,000,000	시도비	39,000,000	시도비	39,000,000
			시군구비	133,000,000	시군구비	133,000,000	시군구비	94,000,000	시군구비	39,000,000	시군구비	39,000,000
농산물유통개선	402-02		계	175,000,000	계	175,000,000	계	175,000,000	계		계	
			국비		국비		국비		국비		국비	
수출포장재지원	민간자본사업보조(이전재원)		시도비	87,500,000	시도비	87,500,000	시도비	87,500,000	시도비		시도비	
			시군구비	87,500,000	시군구비	87,500,000	시군구비	87,500,000	시군구비		시군구비	
농산물유통개선	307-02		계	19,000,000	계	19,000,000	계	13,000,000	계		계	6,000,000
			국비		국비		국비		국비		국비	
수출유통진흥사업	민간경상사업보조		시도비	9,500,000	시도비	9,500,000	시도비	6,500,000	시도비	3,000,000	시도비	3,000,000
			시군구비	9,500,000	시군구비	9,500,000	시군구비	6,500,000	시군구비	3,000,000	시군구비	3,000,000
농산물유통개선	402-02		계	72,000,000	계	72,000,000	계		계		계	72,000,000
			국비		국비		국비		국비		국비	
신선농산물 수출단지 육성 지원	민간자본사업보조(이전재원)		시도비	36,000,000	시도비	36,000,000	시도비		시도비	36,000,000	시도비	36,000,000
			시군구비	36,000,000	시군구비	36,000,000	시군구비		시군구비	36,000,000	시군구비	36,000,000
농업정책과-농림해양수산-농업·농촌	경기도	친환경농산물 인증확대(자체/지원)	계	71,750,000	계	71,750,000	계	65,094,630	계		계	6,655,370
			국비		국비		국비		국비		국비	
			시도비	35,875,000	시도비	35,875,000	시도비	32,547,315	시도비	3,327,685	시도비	3,327,685
			시군구비	35,875,000	시군구비	35,875,000	시군구비	32,547,315	시군구비	3,327,685	시군구비	3,327,685
친환경농업육성	402-02		계	71,750,000	계	71,750,000	계	65,094,630	계		계	6,655,370
			국비		국비		국비		국비		국비	
친환경인증확대사업	민간자본사업보조(이전재원)		시도비	35,875,000	시도비	35,875,000	시도비	32,547,315	시도비	3,327,685	시도비	3,327,685
			시군구비	35,875,000	시군구비	35,875,000	시군구비	32,547,315	시군구비	3,327,685	시군구비	3,327,685

(당해) 일반회계

(단위:원)

조직 - 분야 - 부문		부 처	총사업비(예산액)		보조금수령액㉠		집행액㉡		이월액㉢		집행잔액 ㉡=㉠-㉢	
단 위	목	사업명										
세 부			계	국비	계	국비	계	국비	계	국비	계	국비
농업정책과-농림해양수산-농업·농촌	경기도	곤포사일리지 단지조성 사업(자체/지원)	계	54,000,000	계	54,000,000	계		계		계	54,000,000
			국비		국비		국비		국비		국비	
			시도비	27,000,000	시도비	27,000,000	시도비		시도비		시도비	27,000,000
			시군구비	27,000,000	시군구비	27,000,000	시군구비		시군구비		시군구비	27,000,000
고품질축산물육성지원	402-02		계	54,000,000	계	54,000,000	계		계		계	54,000,000
			국비		국비		국비		국비		국비	
곤포사일리지단지조성사업	민간자본사업보조(이전재원)		시도비	27,000,000	시도비	27,000,000	시도비		시도비		시도비	27,000,000
			시군구비	27,000,000	시군구비	27,000,000	시군구비		시군구비		시군구비	27,000,000
농업정책과-농림해양수산-농업·농촌	경기도	공수의사 활동수당(자체/지원)	계	48,000,000	계	48,000,000	계	48,000,000	계		계	
			국비		국비		국비		국비		국비	
			시도비	14,400,000	시도비	14,400,000	시도비	14,400,000	시도비		시도비	
			시군구비	33,600,000	시군구비	33,600,000	시군구비	33,600,000	시군구비		시군구비	
예방위주축 방역사업	301-12		계	48,000,000	계	48,000,000	계	48,000,000	계		계	
			국비		국비		국비		국비		국비	
공수의 활동수당	기타보상금		시도비	14,400,000	시도비	14,400,000	시도비	14,400,000	시도비		시도비	
			시군구비	33,600,000	시군구비	33,600,000	시군구비	33,600,000	시군구비		시군구비	
농업정책과-농림해양수산-농업·농촌	경기도	동물보호관리(자체/지원)	계	129,000,000	계	129,000,000	계	116,213,820	계	3,000,000	계	9,786,180
			국비		국비		국비		국비		국비	
			시도비	38,700,000	시도비	38,700,000	시도비	34,864,150	시도비	900,000	시도비	2,935,850
			시군구비	90,300,000	시군구비	90,300,000	시군구비	81,349,670	시군구비	2,100,000	시군구비	6,850,330
동물보호축산물안전사업	201-01		계	10,000,000	계	10,000,000	계	8,065,000	계		계	1,935,000
			국비		국비		국비		국비		국비	
동물보호관리	사무관리비		시도비	3,000,000	시도비	3,000,000	시도비	2,419,500	시도비		시도비	580,500
			시군구비	7,000,000	시군구비	7,000,000	시군구비	5,645,500	시군구비		시군구비	1,354,500
동물보호축산물안전사업	201-02		계	3,000,000	계	3,000,000	계		계	3,000,000	계	
			국비		국비		국비		국비		국비	
동물보호관리	공공운영비		시도비	900,000	시도비	900,000	시도비		시도비	900,000	시도비	
			시군구비	2,100,000	시군구비	2,100,000	시군구비		시군구비	2,100,000	시군구비	
동물보호축산물안전사업	206-01		계	10,000,000	계	10,000,000	계	10,000,000	계		계	
			국비		국비		국비		국비		국비	
동물보호관리	재료비		시도비	3,000,000	시도비	3,000,000	시도비	3,000,000	시도비		시도비	
			시군구비	7,000,000	시군구비	7,000,000	시군구비	7,000,000	시군구비		시군구비	
동물보호축산물안전사업	301-12		계	106,000,000	계	106,000,000	계	98,148,820	계		계	7,851,180
			국비		국비		국비		국비		국비	
동물보호관리	기타보상금		시도비	31,800,000	시도비	31,800,000	시도비	29,444,650	시도비		시도비	2,355,350
			시군구비	74,200,000	시군구비	74,200,000	시군구비	68,704,170	시군구비		시군구비	5,495,830
농업정책과-농림해양수산-농업·농촌	경기도	가축전염병 차단방역시설 설치(자체/지원)	계	30,000,000	계	30,000,000	계	24,000,000	계		계	6,000,000
			국비		국비		국비		국비		국비	
			시도비	9,000,000	시도비	9,000,000	시도비	7,200,000	시도비		시도비	1,800,000
			시군구비	21,000,000	시군구비	21,000,000	시군구비	16,800,000	시군구비		시군구비	4,200,000
예방위주축 방역사업	402-02		계	30,000,000	계	30,000,000	계	24,000,000	계		계	6,000,000
			국비		국비		국비		국비		국비	
가축전염병차단방역시설	민간자본사업보조(이전재원)		시도비	9,000,000	시도비	9,000,000	시도비	7,200,000	시도비		시도비	1,800,000
			시군구비	21,000,000	시군구비	21,000,000	시군구비	16,800,000	시군구비		시군구비	4,200,000
농업정책과-농림해양수산-농업·농촌	경기도	농작물재해보험 가입지원(자체/지원)	계	150,200,000	계	150,200,000	계	150,200,000	계		계	
			국비		국비		국비		국비		국비	
			시도비	75,100,000	시도비	75,100,000	시도비	75,100,000	시도비		시도비	
			시군구비	75,100,000	시군구비	75,100,000	시군구비	75,100,000	시군구비		시군구비	

(당해) 일반회계

(단위:원)

조직 - 분야 - 부문		부 처	총사업비(예산액)		보조금수령액㉠		집행액㉡		이월액㉢		집행잔액 ㉡=㉠-㉢-㉣	
단 위	목	사업명										
세 부			계	국비	계	국비	계	국비	계	국비	계	국비
농가소득안정지원	307-06		계	150,200,000	계	150,200,000	계	150,200,000	계		계	
농작물재해보험 지원사업	보험금		국비		국비		국비		국비		국비	
			시도비	75,100,000	시도비	75,100,000	시도비	75,100,000	시도비		시도비	
			시군구비	75,100,000	시군구비	75,100,000	시군구비	75,100,000	시군구비		시군구비	
농업정책과-농림해양수산-농업·농촌		경기도	계	102,000,000	계	102,000,000	계	69,665,340	계		계	32,334,660
		G마크 우수축산물 학교급식 지원(자체/지원)	국비		국비		국비		국비		국비	
			시도비	51,000,000	시도비	51,000,000	시도비	34,832,670	시도비		시도비	16,167,330
			시군구비	51,000,000	시군구비	51,000,000	시군구비	34,832,670	시군구비		시군구비	16,167,330
동물보호축산물안전사업	307-02		계	102,000,000	계	102,000,000	계	69,665,340	계		계	32,334,660
G마크우수축산물학교급식지원	민간경상사업보조		국비		국비		국비		국비		국비	
			시도비	51,000,000	시도비	51,000,000	시도비	34,832,670	시도비		시도비	16,167,330
			시군구비	51,000,000	시군구비	51,000,000	시군구비	34,832,670	시군구비		시군구비	16,167,330
농업정책과-농림해양수산-농업·농촌		경기도	계	233,456,000	계	233,456,000	계	152,512,540	계		계	80,943,460
		친환경 등 우수농산물 학교급식 지원(자체/지원)	국비		국비		국비		국비		국비	
			시도비	116,728,000	시도비	116,728,000	시도비	76,256,280	시도비		시도비	40,471,720
			시군구비	116,728,000	시군구비	116,728,000	시군구비	76,256,260	시군구비		시군구비	40,471,740
농산물유통개선	307-02		계	233,456,000	계	233,456,000	계	152,512,540	계		계	80,943,460
친환경농산물학교급식지원	민간경상사업보조		국비		국비		국비		국비		국비	
			시도비	116,728,000	시도비	116,728,000	시도비	76,256,280	시도비		시도비	40,471,720
			시군구비	116,728,000	시군구비	116,728,000	시군구비	76,256,260	시군구비		시군구비	40,471,740
농업정책과-농림해양수산-농업·농촌		경기도	계	33,440,000	계	33,440,000	계	32,960,000	계		계	480,000
		여성농업인 행복 바우처(자체/지원)	국비		국비		국비		국비		국비	
			시도비	10,032,000	시도비	10,032,000	시도비	9,888,000	시도비		시도비	144,000
			시군구비	23,408,000	시군구비	23,408,000	시군구비	23,072,000	시군구비		시군구비	336,000
농업인복지증진	307-02		계	33,440,000	계	33,440,000	계	32,960,000	계		계	480,000
여성농업인 행복바우처	민간경상사업보조		국비		국비		국비		국비		국비	
			시도비	10,032,000	시도비	10,032,000	시도비	9,888,000	시도비		시도비	144,000
			시군구비	23,408,000	시군구비	23,408,000	시군구비	23,072,000	시군구비		시군구비	336,000
농업정책과-농림해양수산-농업·농촌		경기도	계	35,510,000	계	35,510,000	계	23,026,000	계		계	12,484,000
		경기미 소비활성화 지원(자체/지원)	국비		국비		국비		국비		국비	
			시도비	10,653,000	시도비	10,653,000	시도비	6,907,800	시도비		시도비	3,745,200
			시군구비	24,857,000	시군구비	24,857,000	시군구비	16,118,200	시군구비		시군구비	8,738,800
농산물유통개선	307-02		계	35,510,000	계	35,510,000	계	23,026,000	계		계	12,484,000
경기미 소비 활성화 지원사업	민간경상사업보조		국비		국비		국비		국비		국비	
			시도비	10,653,000	시도비	10,653,000	시도비	6,907,800	시도비		시도비	3,745,200
			시군구비	24,857,000	시군구비	24,857,000	시군구비	16,118,200	시군구비		시군구비	8,738,800
농업정책과-농림해양수산-농업·농촌		경기도	계	318,564,000	계	318,564,000	계	212,977,980	계		계	105,586,020
		농업인안전재해보험 가입 지원(자체/지원)	국비		국비		국비		국비		국비	
			시도비	95,561,000	시도비	95,561,000	시도비	63,893,393	시도비		시도비	31,667,607
			시군구비	223,003,000	시군구비	223,003,000	시군구비	149,084,587	시군구비		시군구비	73,918,413
농가소득안정지원	307-06		계	318,564,000	계	318,564,000	계	212,977,980	계		계	105,586,020
농업인안전재해보험 지원사업	보험금		국비		국비		국비		국비		국비	
			시도비	95,561,000	시도비	95,561,000	시도비	63,893,393	시도비		시도비	31,667,607
			시군구비	223,003,000	시군구비	223,003,000	시군구비	149,084,587	시군구비		시군구비	73,918,413
농업정책과-농림해양수산-농업·농촌		경기도	계	32,400,000	계	32,400,000	계	32,400,000	계		계	
		농작업 안전관리 강화(자체/지원)	국비		국비		국비		국비		국비	
			시도비	10,800,000	시도비	10,800,000	시도비	10,800,000	시도비		시도비	
			시군구비	21,600,000	시군구비	21,600,000	시군구비	21,600,000	시군구비		시군구비	

(당해) 일반회계

(단위:원)

조직 - 분야 - 부문		부 처	총사업비(예산액)		보조금수령액㉠		집행액㉡		이월액㉢		집행잔액 ㉡=㉠-㉢-㉣	
단 위	목	사업명										
세 부			계	국비	계	국비	계	국비	계	국비	계	국비
농가소득안정지원	402-02		계	32,400,000	계	32,400,000	계	32,400,000	계		계	
농작업 안전관리 강화사업	민간자본사업보조 (이전재원)		국비		국비		국비		국비		국비	
			시도비	10,800,000	시도비	10,800,000	시도비	10,800,000	시도비		시도비	
			시군구비	21,600,000	시군구비	21,600,000	시군구비	21,600,000	시군구비		시군구비	
농업정책과-농림해양수산-농업·농촌		경기도	계	12,232,000	계	12,232,000	계	12,187,140	계		계	44,860
		벼 우수품종 공급지원(자체/지원)	국비		국비		국비		국비		국비	
			시도비	3,670,000	시도비	3,670,000	시도비	3,656,140	시도비		시도비	13,860
			시군구비	8,562,000	시군구비	8,562,000	시군구비	8,531,000	시군구비		시군구비	31,000
농가소득안정지원	402-01		계	12,232,000	계	12,232,000	계	12,187,140	계		계	44,860
우수품종 공급지원사업	민간자본사업보조 (자체재원)		국비		국비		국비		국비		국비	
			시도비	3,670,000	시도비	3,670,000	시도비	3,656,140	시도비		시도비	13,860
			시군구비	8,562,000	시군구비	8,562,000	시군구비	8,531,000	시군구비		시군구비	31,000
농업정책과-농림해양수산-농업·농촌		경기도	계	204,604,000	계	204,604,000	계	170,729,570	계		계	33,874,430
		친환경 농산물재배 장려금지원(자체/지원)	국비		국비		국비		국비		국비	
			시도비	102,302,000	시도비	102,302,000	시도비	85,364,785	시도비		시도비	16,937,215
			시군구비	102,302,000	시군구비	102,302,000	시군구비	85,364,785	시군구비		시군구비	16,937,215
친환경농업육성	301-12		계	204,604,000	계	204,604,000	계	170,729,570	계		계	33,874,430
친환경농산물 재배장려금 지원사업	기타보상금		국비		국비		국비		국비		국비	
			시도비	102,302,000	시도비	102,302,000	시도비	85,364,785	시도비		시도비	16,937,215
			시군구비	102,302,000	시군구비	102,302,000	시군구비	85,364,785	시군구비		시군구비	16,937,215
농업정책과-농림해양수산-농업·농촌		경기도	계	106,757,000	계	106,757,000	계	100,777,720	계		계	5,979,280
		로컬푸드 직매장설치 등 지원(자체/지원)	국비		국비		국비		국비		국비	
			시도비	32,027,000	시도비	32,027,000	시도비	30,233,216	시도비		시도비	1,793,784
			시군구비	74,730,000	시군구비	74,730,000	시군구비	70,544,504	시군구비		시군구비	4,185,496
로컬푸드 육성지원	402-02		계	63,600,000	계	63,600,000	계	57,620,720	계		계	5,979,280
로컬푸드 연중생산체계 구축	민간자본사업보조 (이전재원)		국비		국비		국비		국비		국비	
			시도비	19,080,000	시도비	19,080,000	시도비	17,286,216	시도비		시도비	1,793,784
			시군구비	44,520,000	시군구비	44,520,000	시군구비	40,334,504	시군구비		시군구비	4,185,496
로컬푸드 육성지원	402-02		계	28,000,000	계	28,000,000	계	28,000,000	계		계	
로컬푸드 납품농가 포장재지원	민간자본사업보조 (이전재원)		국비		국비		국비		국비		국비	
			시도비	8,400,000	시도비	8,400,000	시도비	8,400,000	시도비		시도비	
			시군구비	19,600,000	시군구비	19,600,000	시군구비	19,600,000	시군구비		시군구비	
로컬푸드 육성지원	307-02		계	690,000	계	690,000	계	690,000	계		계	
로컬푸드 소비자교류 행사	민간경상사업보조		국비		국비		국비		국비		국비	
			시도비	207,000	시도비	207,000	시도비	207,000	시도비		시도비	
			시군구비	483,000	시군구비	483,000	시군구비	483,000	시군구비		시군구비	
로컬푸드 육성지원	307-04		계	14,467,000	계	14,467,000	계	14,467,000	계		계	
로컬푸드 소비자교류 행사	민간행사사업보조		국비		국비		국비		국비		국비	
			시도비	4,340,000	시도비	4,340,000	시도비	4,340,000	시도비		시도비	
			시군구비	10,127,000	시군구비	10,127,000	시군구비	10,127,000	시군구비		시군구비	
농업정책과-농림해양수산-농업·농촌		경기도	계	16,000,000	계	16,000,000	계	963,000	계		계	15,037,000
		과수 계약재배 활성화(자체/지원)	국비		국비		국비		국비		국비	
			시도비	4,800,000	시도비	4,800,000	시도비	288,900	시도비		시도비	4,511,100
			시군구비	11,200,000	시군구비	11,200,000	시군구비	674,100	시군구비		시군구비	10,525,900
농가소득안정지원	402-02		계	16,000,000	계	16,000,000	계	963,000	계		계	15,037,000
과수계약재배활성화 지원	민간자본사업보조 (이전재원)		국비		국비		국비		국비		국비	
			시도비	4,800,000	시도비	4,800,000	시도비	288,900	시도비		시도비	4,511,100
			시군구비	11,200,000	시군구비	11,200,000	시군구비	674,100	시군구비		시군구비	10,525,900

(당해) 일반회계

(단위:원)

조직 - 분야 - 부문		부 처	총사업비(예산액)		보조금수령액㉠		집행액㉡		이월액㉢		집행잔액 ㉡=㉠-㉢-㉣	
단 위	목	사업명										
세 부			계	국비	계	국비	계	국비	계	국비	계	국비
농업정책과-농림해양수산-농업·농촌		경기도	계	79,456,000	계	79,456,000	계	79,185,850	계		계	270,150
		환경친화형 농자재 지원(자체/지원)	국비		국비		국비		국비		국비	
			시도비	23,837,000	시도비	23,837,000	시도비	23,763,675	시도비		시도비	73,325
			시군구비	55,619,000	시군구비	55,619,000	시군구비	55,422,175	시군구비		시군구비	196,825
친환경농업육성	402-02		계	79,456,000	계	79,456,000	계	79,185,850	계		계	270,150
			국비		국비		국비		국비		국비	
환경친환경농자재 지원	민간자본사업보조(이전재원)		시도비	23,837,000	시도비	23,837,000	시도비	23,763,675	시도비		시도비	73,325
			시군구비	55,619,000	시군구비	55,619,000	시군구비	55,422,175	시군구비		시군구비	196,825
농업정책과-농림해양수산-농업·농촌		경기도	계	149,500,000	계	149,500,000	계	119,034,580	계		계	30,465,420
		구제역 백신접종 완화제 지원(자체/지원)	국비		국비		국비		국비		국비	
			시도비	44,859,000	시도비	44,859,000	시도비	35,719,500	시도비		시도비	9,139,500
			시군구비	104,641,000	시군구비	104,641,000	시군구비	83,315,080	시군구비		시군구비	21,325,920
예방위주가축방역사업	206-01		계	24,500,000	계	24,500,000	계	24,499,580	계		계	420
			국비		국비		국비		국비		국비	
구제역 예방접종강화사업	재료비		시도비	7,359,000	시도비	7,359,000	시도비	7,359,000	시도비		시도비	
			시군구비	17,141,000	시군구비	17,141,000	시군구비	17,140,580	시군구비		시군구비	420
예방위주가축방역사업	301-12		계	125,000,000	계	125,000,000	계	94,535,000	계		계	30,465,000
			국비		국비		국비		국비		국비	
구제역 예방접종강화사업	기타보상금		시도비	37,500,000	시도비	37,500,000	시도비	28,360,500	시도비		시도비	9,139,500
			시군구비	87,500,000	시군구비	87,500,000	시군구비	66,174,500	시군구비		시군구비	21,325,500
농업정책과-농림해양수산-농업·농촌		경기도	계	22,258,000	계	22,258,000	계	22,004,740	계		계	253,260
		선제적 거점소독·통제초소 운영비 지원(자체/지원)	국비		국비		국비		국비		국비	
			시도비	6,675,000	시도비	6,675,000	시도비	6,601,420	시도비		시도비	73,580
			시군구비	15,583,000	시군구비	15,583,000	시군구비	15,403,320	시군구비		시군구비	179,680
예방위주가축방역사업	101-04		계	22,258,000	계	22,258,000	계	22,004,740	계		계	253,260
			국비		국비		국비		국비		국비	
선제적초소설치사업	기간제근로자등보수		시도비	6,675,000	시도비	6,675,000	시도비	6,601,420	시도비		시도비	73,580
			시군구비	15,583,000	시군구비	15,583,000	시군구비	15,403,320	시군구비		시군구비	179,680
농업정책과-농림해양수산-농업·농촌		경기도	계	160,000,000	계	160,000,000	계	60,000,000	계		계	100,000,000
		전통주 소비활성화 지원(자체/지원)	국비		국비		국비		국비		국비	
			시도비	80,000,000	시도비	80,000,000	시도비	30,000,000	시도비		시도비	50,000,000
			시군구비	80,000,000	시군구비	80,000,000	시군구비	30,000,000	시군구비		시군구비	50,000,000
농산물유통개선	307-04		계	160,000,000	계	160,000,000	계	60,000,000	계		계	100,000,000
			국비		국비		국비		국비		국비	
자라섬 전국막걸리페스티벌지원	민간행사사업보조		시도비	80,000,000	시도비	80,000,000	시도비	30,000,000	시도비		시도비	50,000,000
			시군구비	80,000,000	시군구비	80,000,000	시군구비	30,000,000	시군구비		시군구비	50,000,000
농업정책과-농림해양수산-농업·농촌		경기도	계	40,000,000	계	40,000,000	계	37,089,520	계		계	2,910,480
		조사료 생산지원(자체/지원)	국비		국비		국비		국비		국비	
			시도비	20,000,000	시도비	20,000,000	시도비	18,544,760	시도비		시도비	1,455,240
			시군구비	20,000,000	시군구비	20,000,000	시군구비	18,544,760	시군구비		시군구비	1,455,240
고품질축산물육성지원	307-02		계	40,000,000	계	40,000,000	계	37,089,520	계		계	2,910,480
			국비		국비		국비		국비		국비	
조사료생산용 볏짚비닐 지원사업	민간경상사업보조		시도비	20,000,000	시도비	20,000,000	시도비	18,544,760	시도비		시도비	1,455,240
			시군구비	20,000,000	시군구비	20,000,000	시군구비	18,544,760	시군구비		시군구비	1,455,240
농업정책과-농림해양수산-농업·농촌		경기도	계	88,734,000	계	88,734,000	계	80,857,760	계		계	7,876,240
		경기도 어린이 건강과일 공급사업(자체/지원)	국비		국비		국비		국비		국비	
			시도비	44,367,000	시도비	44,367,000	시도비	40,428,880	시도비		시도비	3,938,120
			시군구비	44,367,000	시군구비	44,367,000	시군구비	40,428,880	시군구비		시군구비	3,938,120

(당해) 일반회계

(단위:원)

조직 - 분야 - 부문		부 처	총사업비(예산액)		보조금수령액㉠		집행액㉡		이월액㉢		집행잔액 ㉡=㉠-㉢	
단 위	목	사업명										
세 부			계	국비	계	국비	계	국비	계	국비	계	국비
농가소득안정지원	307-02		계	88,734,000	계	88,734,000	계	80,857,760	계		계	7,876,240
경기도 어린이 건강과일 공급지원	민간경상사업보조		국비		국비		국비		국비		국비	
			시도비	44,367,000	시도비	44,367,000	시도비	40,428,880	시도비		시도비	3,938,120
			시군구비	44,367,000	시군구비	44,367,000	시군구비	40,428,880	시군구비		시군구비	3,938,120
농업정책과-농림해양수산-농업·농촌		경기도	계	917,598,000	계	917,598,000	계		계	917,598,000	계	
		가축행복농장 지원사업(자체/지원)	국비		국비		국비		국비		국비	
			시도비	458,799,000	시도비	458,799,000	시도비		시도비	458,799,000	시도비	
			시군구비	458,799,000	시군구비	458,799,000	시군구비		시군구비	458,799,000	시군구비	
고품질축산물육성지원	402-02		계	917,598,000	계	917,598,000	계		계	917,598,000	계	
가축행복농장지원사업	민간자본사업보조(이전재원)		국비		국비		국비		국비		국비	
			시도비	458,799,000	시도비	458,799,000	시도비		시도비	458,799,000	시도비	
			시군구비	458,799,000	시군구비	458,799,000	시군구비		시군구비	458,799,000	시군구비	
농업정책과-농림해양수산-농업·농촌		경기도	계	8,000,000	계	8,000,000	계	8,000,000	계		계	
		농촌융복합산업 판로확대(자체/지원)	국비		국비		국비		국비		국비	
			시도비	3,000,000	시도비	3,000,000	시도비	3,000,000	시도비		시도비	
			시군구비	5,000,000	시군구비	5,000,000	시군구비	5,000,000	시군구비		시군구비	
농가소득증대	307-02		계	8,000,000	계	8,000,000	계	8,000,000	계		계	
농촌융복합산업 판로확대 사업	민간경상사업보조		국비		국비		국비		국비		국비	
			시도비	3,000,000	시도비	3,000,000	시도비	3,000,000	시도비		시도비	
			시군구비	5,000,000	시군구비	5,000,000	시군구비	5,000,000	시군구비		시군구비	
농업정책과-농림해양수산-농업·농촌		경기도	계	150,000,000	계	150,000,000	계	150,000,000	계		계	
		축산분뇨 악취개선 시설지원(자체/지원)	국비		국비		국비		국비		국비	
			시도비	75,000,000	시도비	75,000,000	시도비	75,000,000	시도비		시도비	
			시군구비	75,000,000	시군구비	75,000,000	시군구비	75,000,000	시군구비		시군구비	
고품질축산물육성지원	402-02		계	150,000,000	계	150,000,000	계	150,000,000	계		계	
축산분뇨악취개선시설지원	민간자본사업보조(이전재원)		국비		국비		국비		국비		국비	
			시도비	75,000,000	시도비	75,000,000	시도비	75,000,000	시도비		시도비	
			시군구비	75,000,000	시군구비	75,000,000	시군구비	75,000,000	시군구비		시군구비	
농업정책과-농림해양수산-농업·농촌		경기도	계	90,000,000	계	90,000,000	계	90,000,000	계		계	
		다용도 축분처리장비 지원(자체/지원)	국비		국비		국비		국비		국비	
			시도비	45,000,000	시도비	45,000,000	시도비	45,000,000	시도비		시도비	
			시군구비	45,000,000	시군구비	45,000,000	시군구비	45,000,000	시군구비		시군구비	
고품질축산물육성지원	402-02		계	90,000,000	계	90,000,000	계	90,000,000	계		계	
다용도 축분처리장비지원사업	민간자본사업보조(이전재원)		국비		국비		국비		국비		국비	
			시도비	45,000,000	시도비	45,000,000	시도비	45,000,000	시도비		시도비	
			시군구비	45,000,000	시군구비	45,000,000	시군구비	45,000,000	시군구비		시군구비	
농업정책과-농림해양수산-농업·농촌		경기도	계	15,000,000	계	15,000,000	계	15,000,000	계		계	
		경기 시군 농정평가 우수기관 인센티브(자체/지원)	국비		국비		국비		국비		국비	
			시도비	15,000,000	시도비	15,000,000	시도비	15,000,000	시도비		시도비	
			시군구비		시군구비		시군구비		시군구비		시군구비	
농업인복지증진	303-01		계	15,000,000	계	15,000,000	계	15,000,000	계		계	
경기농정 우수기관인센티브	포상금		국비		국비		국비		국비		국비	
			시도비	15,000,000	시도비	15,000,000	시도비	15,000,000	시도비		시도비	
			시군구비		시군구비		시군구비		시군구비		시군구비	
농업정책과-농림해양수산-농업·농촌		경기도	계	2,525,000	계	2,132,000	계		계		계	2,132,000
		경기미로 만든 아침간편식 지원 공공일자리(자체/지원)	국비		국비		국비		국비		국비	
			시도비	750,000	시도비	357,000	시도비		시도비		시도비	357,000
			시군구비	1,775,000	시군구비	1,775,000	시군구비		시군구비		시군구비	1,775,000

(당해) 일반회계

(단위:원)

조직 - 분야 - 부문		부 처	총사업비(예산액)		보조금수령액㉠		집행액㉡		이월액㉢		집행잔액 ㉡=㉠-㉢-㉣	
단 위	목	사업명										
세 부			계	국비	계	국비	계	국비	계	국비	계	국비
농가소득안정지원	101-04		계	2,525,000	계	2,132,000	계		계		계	2,132,000
쌀소비 확대 지원 공공일자리	기간제근로자등보수		국비		국비		국비		국비		국비	
			시도비	750,000	시도비	357,000	시도비		시도비		시도비	357,000
			시군구비	1,775,000	시군구비	1,775,000	시군구비		시군구비		시군구비	1,775,000
농업정책과-농림해양수산-농업·농촌		경기도	계	28,200,000	계	28,200,000	계	28,200,000	계		계	
		친환경G마크 안전먹거리 생산기반 지원(자체/지원)	국비		국비		국비		국비		국비	
			시도비	14,100,000	시도비	14,100,000	시도비	14,100,000	시도비		시도비	
			시군구비	14,100,000	시군구비	14,100,000	시군구비	14,100,000	시군구비		시군구비	
농산물유통개선	402-02		계	19,200,000	계	19,200,000	계	19,200,000	계		계	
G마크광역브랜드육성	민간자본사업보조(이전재원)		국비		국비		국비		국비		국비	
			시도비	9,600,000	시도비	9,600,000	시도비	9,600,000	시도비		시도비	
			시군구비	9,600,000	시군구비	9,600,000	시군구비	9,600,000	시군구비		시군구비	
농산물유통개선	402-02		계	9,000,000	계	9,000,000	계	9,000,000	계		계	
친환경 G마크 안전먹거리 생산기반 지원사업	민간자본사업보조(이전재원)		국비		국비		국비		국비		국비	
			시도비	4,500,000	시도비	4,500,000	시도비	4,500,000	시도비		시도비	
			시군구비	4,500,000	시군구비	4,500,000	시군구비	4,500,000	시군구비		시군구비	
농업정책과-농림해양수산-농업·농촌		경기도	계	8,000,000	계	8,000,000	계	3,880,500	계		계	4,119,500
		축산농가 폐의약품 처리(자체/지원)	국비		국비		국비		국비		국비	
			시도비	2,400,000	시도비	2,400,000	시도비	1,164,150	시도비		시도비	1,235,850
			시군구비	5,600,000	시군구비	5,600,000	시군구비	2,716,350	시군구비		시군구비	2,883,650
예방위주축 방역사업	307-02		계	8,000,000	계	8,000,000	계	3,880,500	계		계	4,119,500
축산농가폐의약품처리	민간경상사업보조		국비		국비		국비		국비		국비	
			시도비	2,400,000	시도비	2,400,000	시도비	1,164,150	시도비		시도비	1,235,850
			시군구비	5,600,000	시군구비	5,600,000	시군구비	2,716,350	시군구비		시군구비	2,883,650
농업정책과-농림해양수산-농업·농촌		경기도	계	96,950,000	계	96,950,000	계	94,820,000	계		계	2,130,000
		경기한우명품화 사업(자체/지원)	국비		국비		국비		국비		국비	
			시도비	48,475,000	시도비	48,475,000	시도비	47,410,000	시도비		시도비	1,065,000
			시군구비	48,475,000	시군구비	48,475,000	시군구비	47,410,000	시군구비		시군구비	1,065,000
고품질축산물육성지원	402-02		계	96,950,000	계	96,950,000	계	94,820,000	계		계	2,130,000
경기한우명품화사업	민간자본사업보조(이전재원)		국비		국비		국비		국비		국비	
			시도비	48,475,000	시도비	48,475,000	시도비	47,410,000	시도비		시도비	1,065,000
			시군구비	48,475,000	시군구비	48,475,000	시군구비	47,410,000	시군구비		시군구비	1,065,000
농업정책과-농림해양수산-농업·농촌		경기도	계	43,740,000	계	43,740,000	계	3,810,000	계	39,642,500	계	287,500
		낙농산업경쟁력 강화사업(자체/지원)	국비		국비		국비		국비		국비	
			시도비	21,870,000	시도비	21,870,000	시도비	1,905,000	시도비	19,821,250	시도비	143,750
			시군구비	21,870,000	시군구비	21,870,000	시군구비	1,905,000	시군구비	19,821,250	시군구비	143,750
고품질축산물육성지원	307-02		계	43,740,000	계	43,740,000	계	3,810,000	계	39,642,500	계	287,500
낙농산업경쟁력강화사업	민간경상사업보조		국비		국비		국비		국비		국비	
			시도비	21,870,000	시도비	21,870,000	시도비	1,905,000	시도비	19,821,250	시도비	143,750
			시군구비	21,870,000	시군구비	21,870,000	시군구비	1,905,000	시군구비	19,821,250	시군구비	143,750
농업정책과-농림해양수산-농업·농촌		경기도	계	46,800,000	계	46,800,000	계	40,060,000	계		계	6,740,000
		양계경쟁력 강화(자체/지원)	국비		국비		국비		국비		국비	
			시도비	23,400,000	시도비	23,400,000	시도비	20,030,000	시도비		시도비	3,370,000
			시군구비	23,400,000	시군구비	23,400,000	시군구비	20,030,000	시군구비		시군구비	3,370,000
고품질축산물육성지원	402-02		계	46,800,000	계	46,800,000	계	40,060,000	계		계	6,740,000
양계경쟁력강화사업	민간자본사업보조(이전재원)		국비		국비		국비		국비		국비	
			시도비	23,400,000	시도비	23,400,000	시도비	20,030,000	시도비		시도비	3,370,000
			시군구비	23,400,000	시군구비	23,400,000	시군구비	20,030,000	시군구비		시군구비	3,370,000

(당해) 일반회계

(단위:원)

조직 - 분야 - 부문		부 처	총사업비(예산액)		보조금수령액㉠		집행액㉡		이월액㉢		집행잔액 ㉡=㉠-㉢-㉣	
단 위	목	사업명										
세 부			계	국비	계	국비	계	국비	계	국비	계	국비
농업정책과-농림해양수산-농업·농촌	경기도	양돈경쟁력 강화(자체/지원)	계	98,000,000	계	98,000,000	계	40,090,000	계	57,875,000	계	35,000
			국비		국비		국비		국비		국비	
			시도비	49,000,000	시도비	49,000,000	시도비	20,045,000	시도비	28,937,500	시도비	17,500
			시군구비	49,000,000	시군구비	49,000,000	시군구비	20,045,000	시군구비	28,937,500	시군구비	17,500
고품질축산물육성지원	402-02		계	98,000,000	계	98,000,000	계	40,090,000	계	57,875,000	계	35,000
			국비		국비		국비		국비		국비	
양돈경쟁력 강화사업	민간자본사업보조(이전재원)		시도비	49,000,000	시도비	49,000,000	시도비	20,045,000	시도비	28,937,500	시도비	17,500
			시군구비	49,000,000	시군구비	49,000,000	시군구비	20,045,000	시군구비	28,937,500	시군구비	17,500
농업정책과-농림해양수산-농업·농촌	경기도	양봉산업 육성(자체/지원)	계	85,180,000	계	85,180,000	계	85,180,000	계		계	
			국비		국비		국비		국비		국비	
			시도비	42,590,000	시도비	42,590,000	시도비	42,590,000	시도비	42,590,000	시도비	42,590,000
			시군구비	42,590,000	시군구비	42,590,000	시군구비	42,590,000	시군구비	42,590,000	시군구비	42,590,000
고품질축산물육성지원	307-02		계	85,180,000	계	85,180,000	계	85,180,000	계		계	
			국비		국비		국비		국비		국비	
양봉산업육성	민간경상사업보조		시도비	42,590,000	시도비	42,590,000	시도비	42,590,000	시도비	42,590,000	시도비	42,590,000
			시군구비	42,590,000	시군구비	42,590,000	시군구비	42,590,000	시군구비	42,590,000	시군구비	42,590,000
농업정책과-농림해양수산-농업·농촌	경기도	동물구조 등 인건비 지원(자체/지원)	계	92,000,000	계	92,000,000	계	82,265,890	계		계	9,734,110
			국비		국비		국비		국비		국비	
			시도비	21,600,000	시도비	21,600,000	시도비	19,871,457	시도비	1,728,543	시도비	1,728,543
			시군구비	70,400,000	시군구비	70,400,000	시군구비	62,394,433	시군구비	8,005,567	시군구비	8,005,567
동물보호축산물안전사업	101-03		계	44,000,000	계	44,000,000	계	39,875,380	계		계	4,124,620
			국비		국비		국비		국비		국비	
동물구조등인건비	무기계약근로자보수		시도비	7,200,000	시도비	7,200,000	시도비	7,200,000	시도비	7,200,000	시도비	7,200,000
			시군구비	36,800,000	시군구비	36,800,000	시군구비	32,675,380	시군구비	32,675,380	시군구비	4,124,620
동물보호축산물안전사업	101-04		계	48,000,000	계	48,000,000	계	42,390,510	계		계	5,609,490
			국비		국비		국비		국비		국비	
동물구조등인건비	기간제근로자등보수		시도비	14,400,000	시도비	14,400,000	시도비	12,671,457	시도비	1,728,543	시도비	1,728,543
			시군구비	33,600,000	시군구비	33,600,000	시군구비	29,719,053	시군구비	3,880,947	시군구비	3,880,947
농업정책과-농림해양수산-농업·농촌	경기도	반려견 간이놀이터 조성 지원(자체/지원)	계	10,000,000	계	10,000,000	계		계	10,000,000	계	
			국비		국비		국비		국비		국비	
			시도비	3,000,000	시도비	3,000,000	시도비	3,000,000	시도비	3,000,000	시도비	3,000,000
			시군구비	7,000,000	시군구비	7,000,000	시군구비	7,000,000	시군구비	7,000,000	시군구비	7,000,000
동물보호축산물안전사업	206-01		계	10,000,000	계	10,000,000	계		계	10,000,000	계	
			국비		국비		국비		국비		국비	
반려견 간이놀이터 조성	재료비		시도비	3,000,000	시도비	3,000,000	시도비	3,000,000	시도비	3,000,000	시도비	3,000,000
			시군구비	7,000,000	시군구비	7,000,000	시군구비	7,000,000	시군구비	7,000,000	시군구비	7,000,000
농업정책과-농림해양수산-농업·농촌	경기도	고품질 안전축산물 육성(자체/지원)	계	30,870,000	계	30,870,000	계	30,863,000	계		계	7,000
			국비		국비		국비		국비		국비	
			시도비	22,105,000	시도비	22,105,000	시도비	22,099,990	시도비	5,010	시도비	5,010
			시군구비	8,765,000	시군구비	8,765,000	시군구비	8,763,010	시군구비	1,990	시군구비	1,990
동물보호축산물안전사업	307-02		계	30,870,000	계	30,870,000	계	30,863,000	계		계	7,000
			국비		국비		국비		국비		국비	
고품질안전축산물육성	민간경상사업보조		시도비	22,105,000	시도비	22,105,000	시도비	22,099,990	시도비	5,010	시도비	5,010
			시군구비	8,765,000	시군구비	8,765,000	시군구비	8,763,010	시군구비	1,990	시군구비	1,990
농업정책과-농림해양수산-농업·농촌	경기도	축사전기안전 강화(자체/지원)	계	45,000,000	계	45,000,000	계	45,000,000	계		계	
			국비		국비		국비		국비		국비	
			시도비	22,500,000	시도비	22,500,000	시도비	22,500,000	시도비	22,500,000	시도비	22,500,000
			시군구비	22,500,000	시군구비	22,500,000	시군구비	22,500,000	시군구비	22,500,000	시군구비	22,500,000

(당해) 일반회계

(단위:원)

조직 - 분야 - 부문		부 처	총사업비(예산액)		보조금수령액㉠		집행액㉡		이월액㉢		집행잔액 ㉡=㉠-㉢-㉣	
단 위	목	사업명										
세 부			계	국비	계	국비	계	국비	계	국비	계	국비
고품질축산물육성지원	402-02		계	45,000,000	계	45,000,000	계	45,000,000	계		계	
축사전기안전강화사업	민간자본사업보조 (이전재원)		국비		국비		국비		국비		국비	
			시도비	22,500,000	시도비	22,500,000	시도비	22,500,000	시도비		시도비	
			시군구비	22,500,000	시군구비	22,500,000	시군구비	22,500,000	시군구비		시군구비	
농업정책과-농림해양수산-농업·농촌		경기도	계	10,000,000	계	10,000,000	계	6,465,000	계		계	3,535,000
		동물등록제 비용 지원(자체/지원)	국비		국비		국비		국비		국비	
			시도비	3,000,000	시도비	3,000,000	시도비	1,939,500	시도비		시도비	1,060,500
			시군구비	7,000,000	시군구비	7,000,000	시군구비	4,525,500	시군구비		시군구비	2,474,500
동물보호축산물안전사업	206-01		계	5,000,000	계	5,000,000	계	4,345,000	계		계	655,000
	재료비		국비		국비		국비		국비		국비	
			시도비	1,500,000	시도비	1,500,000	시도비	1,303,500	시도비		시도비	196,500
			시군구비	3,500,000	시군구비	3,500,000	시군구비	3,041,500	시군구비		시군구비	458,500
동물보호축산물안전사업	301-12		계	5,000,000	계	5,000,000	계	2,120,000	계		계	2,880,000
	기타보상금		국비		국비		국비		국비		국비	
			시도비	1,500,000	시도비	1,500,000	시도비	636,000	시도비		시도비	864,000
			시군구비	3,500,000	시군구비	3,500,000	시군구비	1,484,000	시군구비		시군구비	2,016,000
농업정책과-농림해양수산-농업·농촌		경기도	계	17,000,000	계	17,000,000	계	17,000,000	계		계	
		농식품 가공산업 육성 지원(자체/지원)	국비		국비		국비		국비		국비	
			시도비	5,100,000	시도비	5,100,000	시도비	5,100,000	시도비		시도비	
			시군구비	11,900,000	시군구비	11,900,000	시군구비	11,900,000	시군구비		시군구비	
농산물유통개선	402-02		계	17,000,000	계	17,000,000	계	17,000,000	계		계	
	민간자본사업보조 (이전재원)		국비		국비		국비		국비		국비	
			시도비	5,100,000	시도비	5,100,000	시도비	5,100,000	시도비		시도비	
			시군구비	11,900,000	시군구비	11,900,000	시군구비	11,900,000	시군구비		시군구비	
농업정책과-농림해양수산-농업·농촌		경기도	계	46,860,000	계	46,860,000	계	41,640,000	계		계	5,220,000
		농촌마을 공동체 사회적 활동 지원(자체/지원)	국비		국비		국비		국비		국비	
			시도비	23,430,000	시도비	23,430,000	시도비	20,820,000	시도비		시도비	2,610,000
			시군구비	23,430,000	시군구비	23,430,000	시군구비	20,820,000	시군구비		시군구비	2,610,000
농가소득증대	307-02		계	46,860,000	계	46,860,000	계	41,640,000	계		계	5,220,000
	민간경상사업보조		국비		국비		국비		국비		국비	
			시도비	23,430,000	시도비	23,430,000	시도비	20,820,000	시도비		시도비	2,610,000
			시군구비	23,430,000	시군구비	23,430,000	시군구비	20,820,000	시군구비		시군구비	2,610,000
농업정책과-농림해양수산-농업·농촌		경기도	계	5,000,000	계	5,000,000	계	5,000,000	계		계	
		농수산물 원산지표시 감시원 운영 지원(자체/지원)	국비		국비		국비		국비		국비	
			시도비	1,500,000	시도비	1,500,000	시도비	1,500,000	시도비		시도비	
			시군구비	3,500,000	시군구비	3,500,000	시군구비	3,500,000	시군구비		시군구비	
농산물유통개선	301-12		계	5,000,000	계	5,000,000	계	5,000,000	계		계	
	기타보상금		국비		국비		국비		국비		국비	
			시도비	1,500,000	시도비	1,500,000	시도비	1,500,000	시도비		시도비	
			시군구비	3,500,000	시군구비	3,500,000	시군구비	3,500,000	시군구비		시군구비	
농업정책과-농림해양수산-농업·농촌		경기도	계	77,390,000	계	77,390,000	계	53,198,220	계		계	24,191,780
		농촌민박 안전관리 지원(자체/지원)	국비		국비		국비		국비		국비	
			시도비	23,223,000	시도비	23,223,000	시도비	15,964,786	시도비		시도비	7,258,214
			시군구비	54,167,000	시군구비	54,167,000	시군구비	37,233,434	시군구비		시군구비	16,933,566
농가소득증대	201-01		계	77,390,000	계	77,390,000	계	53,198,220	계		계	24,191,780
	사무관리비		국비		국비		국비		국비		국비	
			시도비	23,223,000	시도비	23,223,000	시도비	15,964,786	시도비		시도비	7,258,214
			시군구비	54,167,000	시군구비	54,167,000	시군구비	37,233,434	시군구비		시군구비	16,933,566

(당해) 일반회계

(단위:원)

조직 - 분야 - 부문		부 처	총사업비(예산액)		보조금수령액㉠		집행액㉡		이월액㉢		집행잔액 ㉡=㉠-㉢-㉣	
단 위	목	사업명										
세 부			계	국비	계	국비	계	국비	계	국비	계	국비
농업정책과-농림해양수산-농업·농촌	경기도	농기계용 유류보관탱크 보급 지원(주민참여예산)(자체/지원)	계	7,000,000	계	7,000,000	계	6,635,000	계		계	365,000
			국비		국비		국비		국비		국비	
			시도비	2,100,000	시도비	2,100,000	시도비	1,990,500	시도비		시도비	109,500
			4,900,000		4,900,000		4,644,500				255,500	
농가소득안정지원	402-02		계	7,000,000	계	7,000,000	계	6,635,000	계		계	365,000
			국비		국비		국비		국비		국비	
농기계용 유류보관탱크 지원	민간자본사업보조(이전재원)		시도비	2,100,000	시도비	2,100,000	시도비	1,990,500	시도비		시도비	109,500
			시군구비	4,900,000	시군구비	4,900,000	시군구비	4,644,500	시군구비		시군구비	255,500
농업정책과-농림해양수산-농업·농촌	경기도	사회공익 승마사업(자체/지원)	계	9,600,000	계	9,600,000	계	7,620,000	계		계	1,980,000
			국비		국비		국비		국비		국비	
			시도비	2,880,000	시도비	2,880,000	시도비	2,286,000	시도비		시도비	594,000
			시군구비	6,720,000	시군구비	6,720,000	시군구비	5,334,000	시군구비		1,386,000	
고품질축산물육성지원	307-02		계	9,600,000	계	9,600,000	계	7,620,000	계		계	1,980,000
			국비		국비		국비		국비		국비	
사회공익 승마사업	민간경상사업보조		시도비	2,880,000	시도비	2,880,000	시도비	2,286,000	시도비		시도비	594,000
			시군구비	6,720,000	시군구비	6,720,000	시군구비	5,334,000	시군구비		시군구비	1,386,000
농업정책과-농림해양수산-농업·농촌	경기도	말 연관 일자리 지원(자체/지원)	계	12,000,000	계	12,000,000	계	12,000,000	계		계	
			국비		국비		국비		국비		국비	
			시도비	6,000,000	시도비	6,000,000	시도비	6,000,000	시도비		시도비	
			시군구비	6,000,000	시군구비	6,000,000	시군구비	6,000,000	시군구비		시군구비	
고품질축산물육성지원	307-02		계	12,000,000	계	12,000,000	계	12,000,000	계		계	
			국비		국비		국비		국비		국비	
말산업 청년인턴 취업 지원사업	민간경상사업보조		시도비	6,000,000	시도비	6,000,000	시도비	6,000,000	시도비		시도비	
			시군구비	6,000,000	시군구비	6,000,000	시군구비	6,000,000	시군구비		시군구비	
농업정책과-농림해양수산-농업·농촌	경기도	말 사육농가 지원사업(자체/지원)	계	35,700,000	계	35,700,000	계	10,700,000	계	25,000,000	계	
			국비		국비		국비		국비		국비	
			시도비	10,710,000	시도비	10,710,000	시도비	3,210,000	시도비	7,500,000	시도비	
			시군구비	24,990,000	시군구비	24,990,000	시군구비	7,490,000	시군구비		17,500,000	
고품질축산물육성지원	307-02		계	10,700,000	계	10,700,000	계	10,700,000	계		계	
			국비		국비		국비		국비		국비	
승마장 육성 지원사업	민간경상사업보조		시도비	3,210,000	시도비	3,210,000	시도비	3,210,000	시도비		시도비	
			시군구비	7,490,000	시군구비	7,490,000	시군구비	7,490,000	시군구비		시군구비	
농업정책과-농림해양수산-농업·농촌	경기도	승마장 육성 지원사업	계	25,000,000	계	25,000,000	계		계	25,000,000	계	
			국비		국비		국비		국비		국비	
			시도비	7,500,000	시도비	7,500,000	시도비	7,500,000	시도비	7,500,000	시도비	
			시군구비	17,500,000	시군구비	17,500,000	시군구비	17,500,000	시군구비		시군구비	
농업정책과-농림해양수산-농업·농촌	경기도	농업잔재물 토양환원 환경공동체 지원(자체/지원)	계	27,000,000	계	27,000,000	계	16,323,360	계		계	10,676,640
			국비		국비		국비		국비		국비	
			시도비	8,100,000	시도비	8,100,000	시도비	4,897,000	시도비		시도비	3,203,000
			시군구비	18,900,000	시군구비	18,900,000	시군구비	11,426,360	시군구비		7,473,640	
농가소득안정지원	307-02		계	20,000,000	계	20,000,000	계	9,323,360	계		계	10,676,640
			국비		국비		국비		국비		국비	
농업잔재물 토양환원 환경공동체 지원	민간경상사업보조		시도비	6,000,000	시도비	6,000,000	시도비	2,797,000	시도비		시도비	3,203,000
			시군구비	14,000,000	시군구비	14,000,000	시군구비	6,526,360	시군구비		시군구비	7,473,640
농업정책과-농림해양수산-농업·농촌	경기도	농업잔재물 토양환원 환경공동체 지원	계	7,000,000	계	7,000,000	계	7,000,000	계		계	
			국비		국비		국비		국비		국비	
			시도비	2,100,000	시도비	2,100,000	시도비	2,100,000	시도비		시도비	
			시군구비	4,900,000	시군구비	4,900,000	시군구비	4,900,000	시군구비		시군구비	

(당해) 일반회계

(단위:원)

조직 - 분야 - 부문		부 처	총사업비(예산액)		보조금수령액㉠		집행액㉡		이월액㉢		집행잔액 ㉡=㉠-㉢-㉣	
단 위	목	사업명										
세 부			계	국비	계	국비	계	국비	계	국비	계	국비
농업정책과-농림해양수산-농업·농촌		경기도	계	21,000,000	계	21,000,000	계	20,758,360	계		계	241,640
		화훼 농가 상토 등 농자재 지원(자체/지원)	시도비	6,300,000	시도비	6,300,000	시도비	6,227,510	시도비		시도비	72,490
			시군구비	14,700,000	시군구비	14,700,000	시군구비	14,530,850	시군구비		시군구비	169,150
화훼 농가 상토 등 농자재 지원	402-02		계	21,000,000	계	21,000,000	계	20,758,360	계		계	241,640
화훼 농가 상토 등 농자재 지원사업	민간자본사업보조(이전재원)		국비		국비		국비		국비		국비	
		시도비	6,300,000	시도비	6,300,000	시도비	6,227,510	시도비	72,490	시도비	72,490	
			시군구비	14,700,000	시군구비	14,700,000	시군구비	14,530,850	시군구비		시군구비	169,150
농업정책과-농림해양수산-농업·농촌		경기도	계	14,000,000	계	14,000,000	계		계		계	14,000,000
		수출 혁신 품목 육성 지원(국비/지원)	국비		국비		국비		국비		국비	
			시도비	7,000,000	시도비	7,000,000	시도비		시도비		시도비	7,000,000
			시군구비	7,000,000	시군구비	7,000,000	시군구비		시군구비		시군구비	7,000,000
농산물유통개선	402-02		계	14,000,000	계	14,000,000	계		계		계	14,000,000
고품질 수출농산물 생산지원	민간자본사업보조(이전재원)		국비		국비		국비		국비		국비	
		시도비	7,000,000	시도비	7,000,000	시도비	7,000,000	시도비	7,000,000	시도비	7,000,000	
			시군구비	7,000,000	시군구비	7,000,000	시군구비		시군구비		시군구비	7,000,000
농업정책과-농림해양수산-농업·농촌		경기도	계	21,750,000	계	21,750,000	계	20,700,000	계		계	1,050,000
		4월 이상저온 피해 재해복구비(자체/지원)	국비		국비		국비		국비		국비	
			시도비	8,700,000	시도비	8,700,000	시도비	8,280,000	시도비		시도비	420,000
			시군구비	13,050,000	시군구비	13,050,000	시군구비	12,420,000	시군구비		시군구비	630,000
농가소득안정지원	302-02		계	21,750,000	계	21,750,000	계	20,700,000	계		계	1,050,000
4월 이상저온 재난지원금	민간인재해및복구활동보상금		국비		국비		국비		국비		국비	
		시도비	8,700,000	시도비	8,700,000	시도비	8,280,000	시도비	420,000	시도비	420,000	
			시군구비	13,050,000	시군구비	13,050,000	시군구비	12,420,000	시군구비		시군구비	630,000
소 계			계	15,759,298,000	계	13,218,530,000	계	7,929,347,236	계	4,690,252,990	계	598,929,774
			국비	7,180,298,000	국비	4,641,630,000	국비	3,046,712,244	국비	1,353,596,229	국비	241,321,527
			시도비	3,655,723,000	시도비	3,653,623,000	시도비	1,658,728,194	시도비	1,889,442,778	시도비	105,452,028
			시군구비	4,923,277,000	시군구비	4,923,277,000	시군구비	3,223,906,798	시군구비	1,447,213,983	시군구비	252,156,219
산림과-농림해양수산-임업·산촌		산림청	계	4,091,000	계	4,091,000	계	4,061,350	계		계	29,650
		국비	2,046,000	국비	2,046,000	국비	2,030,680	국비		국비	15,320	
		사유림 산림경영계획작성	시도비	1,023,000	시도비	1,023,000	시도비	1,015,340	시도비		시도비	7,660
			시군구비	1,022,000	시군구비	1,022,000	시군구비	1,015,330	시군구비		시군구비	6,670
산림경영기반조성	307-02		계	4,091,000	계	4,091,000	계	4,061,350	계		계	29,650
산림경영계획작성	민간경상사업보조		국비	2,046,000	국비	2,046,000	국비	2,030,680	국비		국비	15,320
		시도비	1,023,000	시도비	1,023,000	시도비	1,015,340	시도비	7,660	시도비	7,660	
			시군구비	1,022,000	시군구비	1,022,000	시군구비	1,015,330	시군구비		시군구비	6,670
산림과-농림해양수산-임업·산촌		산림청	계	774,690,000	계	774,690,000	계	726,692,310	계		계	47,997,690
		국비	373,611,000	국비	373,611,000	국비	350,463,080	국비		국비	23,147,920	
		경제림 조성	시도비	77,469,000	시도비	77,469,000	시도비	72,669,230	시도비		시도비	4,799,770
			시군구비	323,610,000	시군구비	323,610,000	시군구비	303,560,000	시군구비		시군구비	20,050,000
산림자원조성	401-01		계	726,740,000	계	726,740,000	계	678,937,310	계		계	47,802,690
조림(경제림조성)	시설비		국비	350,486,000	국비	350,486,000	국비	327,430,840	국비		국비	23,055,160
		시도비	72,674,000	시도비	72,674,000	시도비	67,893,730	시도비	4,780,270	시도비	4,780,270	
			시군구비	303,580,000	시군구비	303,580,000	시군구비	283,612,740	시군구비		시군구비	19,967,260
산림자원조성	401-02		계	47,950,000	계	47,950,000	계	47,755,000	계		계	195,000
조림(경제림조성)	감리비		국비	23,125,000	국비	23,125,000	국비	23,032,240	국비		국비	92,760
		시도비	4,795,000	시도비	4,795,000	시도비	4,775,500	시도비	19,500	시도비	19,500	
			시군구비	20,030,000	시군구비	20,030,000	시군구비	19,947,260	시군구비		시군구비	82,740

(당해) 일반회계

(단위:원)

조직 - 분야 - 부문		부 처	총사업비(예산액)		보조금수령액㉠		집행액㉡		이월액㉢		집행잔액 ㉡=㉠-㉢-㉣	
단 위	목	사업명										
세 부			계	국비	계	국비	계	국비	계	국비	계	국비
산림과-농림해양수산-임업·산촌		산림청	계	36,150,000	계	36,150,000	계	33,861,830	계		계	2,288,170
			국비	18,075,000	국비	18,075,000	국비	16,930,920	국비		국비	1,144,080
		큰나무조림	시도비	5,422,000	시도비	5,422,000	시도비	5,079,270	시도비		시도비	342,730
			시군구비	12,653,000	시군구비	12,653,000	시군구비	11,851,640	시군구비		시군구비	801,360
산림자원조성	401-01		계	33,764,000	계	33,764,000	계	31,722,830	계		계	2,041,170
			국비	16,882,000	국비	16,882,000	국비	15,861,210	국비		국비	1,020,790
조림(큰나무조림)	시설비		시도비	5,064,000	시도비	5,064,000	시도비	4,758,420	시도비		시도비	305,580
			시군구비	11,818,000	시군구비	11,818,000	시군구비	11,103,200	시군구비		시군구비	714,800
산림자원조성	401-02		계	2,386,000	계	2,386,000	계	2,139,000	계		계	247,000
			국비	1,193,000	국비	1,193,000	국비	1,069,710	국비		국비	123,290
조림(큰나무조림)	감리비		시도비	358,000	시도비	358,000	시도비	320,850	시도비		시도비	37,150
			시군구비	835,000	시군구비	835,000	시군구비	748,440	시군구비		시군구비	86,560
산림과-농림해양수산-임업·산촌		산림청	계	1,547,055,000	계	1,547,055,000	계	1,381,367,420	계		계	165,687,580
			국비	773,527,000	국비	773,527,000	국비	690,683,710	국비		국비	82,843,290
		정책숲가꾸기	시도비	232,059,000	시도비	232,059,000	시도비	207,205,120	시도비		시도비	24,853,880
			시군구비	541,469,000	시군구비	541,469,000	시군구비	483,478,590	시군구비		시군구비	57,990,410
산림자원조성	307-02		계	53,240,000	계	53,240,000	계	53,237,170	계		계	2,830
			국비	26,620,000	국비	26,620,000	국비	26,618,580	국비		국비	1,420
정책숲가꾸기	민간경상사업보조		시도비	7,986,000	시도비	7,986,000	시도비	7,985,580	시도비		시도비	420
			시군구비	18,634,000	시군구비	18,634,000	시군구비	18,633,010	시군구비		시군구비	990
산림자원조성	401-01		계	1,366,815,000	계	1,366,815,000	계	1,217,499,350	계		계	149,315,650
			국비	683,407,000	국비	683,407,000	국비	608,749,680	국비		국비	74,657,320
정책숲가꾸기	시설비		시도비	205,023,000	시도비	205,023,000	시도비	182,624,900	시도비		시도비	22,398,100
			시군구비	478,385,000	시군구비	478,385,000	시군구비	426,124,770	시군구비		시군구비	52,260,230
산림자원조성	401-02		계	125,000,000	계	125,000,000	계	108,850,900	계		계	16,149,100
			국비	62,500,000	국비	62,500,000	국비	54,425,450	국비		국비	8,074,550
정책숲가꾸기	감리비		시도비	18,750,000	시도비	18,750,000	시도비	16,327,640	시도비		시도비	2,422,360
			시군구비	43,750,000	시군구비	43,750,000	시군구비	38,097,810	시군구비		시군구비	5,652,190
산림자원조성	401-03		계	2,000,000	계	2,000,000	계	1,780,000	계		계	220,000
			국비	1,000,000	국비	1,000,000	국비	890,000	국비		국비	110,000
정책숲가꾸기	시설부대비		시도비	300,000	시도비	300,000	시도비	267,000	시도비		시도비	33,000
			시군구비	700,000	시군구비	700,000	시군구비	623,000	시군구비		시군구비	77,000
산림과-농림해양수산-임업·산촌		산림청	계	303,728,000	계	303,728,000	계	302,351,780	계		계	1,376,220
			국비	154,213,000	국비	154,213,000	국비	154,144,510	국비		국비	68,490
		공공산림가꾸기	시도비	44,855,000	시도비	44,855,000	시도비	44,449,280	시도비		시도비	405,720
			시군구비	104,660,000	시군구비	104,660,000	시군구비	103,757,990	시군구비		시군구비	902,010
산림자원조성	101-04		계	264,241,000	계	264,241,000	계	262,973,760	계		계	1,267,240
			국비	134,470,000	국비	134,470,000	국비	134,452,260	국비		국비	17,740
공공산림가꾸기	기간제근로자등보수		시도비	38,931,000	시도비	38,931,000	시도비	38,542,580	시도비		시도비	388,420
			시군구비	90,840,000	시군구비	90,840,000	시군구비	89,978,920	시군구비		시군구비	861,080
산림자원조성	201-01		계	32,167,000	계	32,167,000	계	32,067,880	계		계	99,120
			국비	16,083,000	국비	16,083,000	국비	16,037,180	국비		국비	45,820
공공산림가꾸기	사무관리비		시도비	4,826,000	시도비	4,826,000	시도비	4,810,180	시도비		시도비	15,820
			시군구비	11,258,000	시군구비	11,258,000	시군구비	11,220,520	시군구비		시군구비	37,480
산림자원조성	201-02		계	3,720,000	계	3,720,000	계	3,718,140	계		계	1,860
			국비	1,860,000	국비	1,860,000	국비	1,859,070	국비		국비	930
공공산림가꾸기	공공운영비		시도비	558,000	시도비	558,000	시도비	557,720	시도비		시도비	280
			시군구비	1,302,000	시군구비	1,302,000	시군구비	1,301,350	시군구비		시군구비	650

(당해) 일반회계

(단위:원)

조직 - 분야 - 부문		부 처	총사업비(예산액)		보조금수령액㉠		집행액㉡		이월액㉢		집행잔액 ㉡=㉠-㉢-㉣	
단 위	목	사업명										
세 부												
산림자원조성	202-01		계	600,000	계	600,000	계	600,000	계		계	
			국비	300,000	국비	300,000	국비	300,000	국비		국비	
공공산림가꾸기	국내여비		시도비	90,000	시도비	90,000	시도비	90,000	시도비		시도비	
			시군구비	210,000	시군구비	210,000	시군구비	210,000	시군구비		시군구비	
산림자원조성	405-01		계	3,000,000	계	3,000,000	계	2,992,000	계		계	8,000
			국비	1,500,000	국비	1,500,000	국비	1,496,000	국비		국비	4,000
공공산림가꾸기	자산및물품취득비		시도비	450,000	시도비	450,000	시도비	448,800	시도비		시도비	1,200
			시군구비	1,050,000	시군구비	1,050,000	시군구비	1,047,200	시군구비		시군구비	2,800
산림과-농림해양수산-임업·산촌		산림청	계	50,000,000	계	50,000,000	계	49,997,200	계		계	2,800
		지자체 임업기계장비보급	국비	25,000,000	국비	25,000,000	국비	24,998,600	국비		국비	1,400
			시도비	7,500,000	시도비	7,500,000	시도비	7,499,580	시도비		시도비	420
			시군구비	17,500,000	시군구비	17,500,000	시군구비	17,499,020	시군구비		시군구비	980
산림자원조성	405-01		계	50,000,000	계	50,000,000	계	49,997,200	계		계	2,800
			국비	25,000,000	국비	25,000,000	국비	24,998,600	국비		국비	1,400
임업기계장비보급	자산및물품취득비		시도비	7,500,000	시도비	7,500,000	시도비	7,499,580	시도비		시도비	420
			시군구비	17,500,000	시군구비	17,500,000	시군구비	17,499,020	시군구비		시군구비	980
산림과-농림해양수산-임업·산촌		산림청	계	500,000	계	500,000	계	130,000	계		계	370,000
		목재제품 품질단속(지자체)	국비	500,000	국비	500,000	국비	130,000	국비		국비	370,000
			시도비		시도비		시도비		시도비		시도비	
			시군구비		시군구비		시군구비		시군구비		시군구비	
산림자원조성	202-01		계	500,000	계	500,000	계	130,000	계		계	370,000
			국비	500,000	국비	500,000	국비	130,000	국비		국비	370,000
목재제품 품질단속	국내여비		시도비		시도비		시도비		시도비		시도비	
			시군구비		시군구비		시군구비		시군구비		시군구비	
산림과-농림해양수산-임업·산촌		산림청	계	60,650,000	계	60,650,000	계	23,231,300	계	2,793,600	계	34,625,100
		산불방지대책(경상)	국비	24,260,000	국비	24,260,000	국비	9,292,530	국비	1,117,440	국비	13,850,030
			시도비	10,917,000	시도비	10,917,000	시도비	4,181,630	시도비	502,850	시도비	6,232,520
			시군구비	25,473,000	시군구비	25,473,000	시군구비	9,757,140	시군구비	1,173,310	시군구비	14,542,550
산림보호	201-01		계	15,000,000	계	15,000,000	계	5,592,200	계	2,793,600	계	6,614,200
			국비	6,000,000	국비	6,000,000	국비	2,236,880	국비	1,117,440	국비	2,645,680
산불예방체계 구축 및 운영(경상)	사무관리비		시도비	2,700,000	시도비	2,700,000	시도비	1,006,600	시도비	502,850	시도비	1,190,550
			시군구비	6,300,000	시군구비	6,300,000	시군구비	2,348,720	시군구비	1,173,310	시군구비	2,777,970
산림보호	201-02		계	16,400,000	계	16,400,000	계	8,906,640	계		계	7,493,360
			국비	6,560,000	국비	6,560,000	국비	3,562,660	국비		국비	2,997,340
산불예방체계 구축 및 운영(경상)	공공운영비		시도비	2,952,000	시도비	2,952,000	시도비	1,603,190	시도비		시도비	1,348,810
			시군구비	6,888,000	시군구비	6,888,000	시군구비	3,740,790	시군구비		시군구비	3,147,210
산림보호	201-01		계	18,000,000	계	18,000,000	계	2,516,460	계		계	15,483,540
			국비	7,200,000	국비	7,200,000	국비	1,006,590	국비		국비	6,193,410
산불진화체계 구축 및 운영(경상)	사무관리비		시도비	3,240,000	시도비	3,240,000	시도비	452,960	시도비		시도비	2,787,040
			시군구비	7,560,000	시군구비	7,560,000	시군구비	1,056,910	시군구비		시군구비	6,503,090
산림보호	202-01		계	6,450,000	계	6,450,000	계	2,060,000	계		계	4,390,000
			국비	2,580,000	국비	2,580,000	국비	824,000	국비		국비	1,756,000
산불진화체계 구축 및 운영(경상)	국내여비		시도비	1,161,000	시도비	1,161,000	시도비	370,800	시도비		시도비	790,200
			시군구비	2,709,000	시군구비	2,709,000	시군구비	865,200	시군구비		시군구비	1,843,800
산림보호	405-01		계	4,000,000	계	4,000,000	계	3,760,000	계		계	240,000
			국비	1,600,000	국비	1,600,000	국비	1,504,000	국비		국비	96,000
산불진화체계 구축 및 운영(경상)	자산및물품취득비		시도비	720,000	시도비	720,000	시도비	676,800	시도비		시도비	43,200
			시군구비	1,680,000	시군구비	1,680,000	시군구비	1,579,200	시군구비		시군구비	100,800

(당해) 일반회계

(단위:원)

조직 - 분야 - 부문		부 처	총사업비(예산액)		보조금수령액㉠		집행액㉡		이월액㉢		집행잔액 ㉡=㉠-㉢	
단 위	목	사업명										
세 부												
산림보호	201-01		계	800,000	계	800,000	계	396,000	계		계	404,000
			국비	320,000	국비	320,000	국비	158,400	국비		국비	161,600
산불방지 교육훈련 및 조사(경상)	사무관리비		시도비	144,000	시도비	144,000	시도비	71,280	시도비		시도비	72,720
			시군구비	336,000	시군구비	336,000	시군구비	166,320	시군구비		시군구비	169,680
산림과-농림해양수산-임업·산촌		산림청	계	487,900,000	계	487,900,000	계	323,290,330	계	159,408,150	계	5,201,520
			국비	195,160,000	국비	195,160,000	국비	129,340,085	국비	63,739,986	국비	2,079,929
		산불방지대책(자본)	시도비	87,822,000	시도비	87,822,000	시도비	58,207,218	시도비	28,717,122	시도비	897,660
			시군구비	204,918,000	시군구비	204,918,000	시군구비	135,743,027	시군구비	66,951,042	시군구비	2,223,931
산림보호	201-02		계	9,100,000	계	9,100,000	계	9,100,000	계		계	
			국비	3,640,000	국비	3,640,000	국비	3,640,000	국비		국비	
산불진화체계 구축 및 운영(자본)	공공운영비		시도비	1,638,000	시도비	1,638,000	시도비	1,638,000	시도비		시도비	
			시군구비	3,822,000	시군구비	3,822,000	시군구비	3,822,000	시군구비		시군구비	
산림보호	401-01		계	392,135,000	계	392,135,000	계	239,529,850	계	152,605,150	계	
			국비	156,854,000	국비	156,854,000	국비	95,835,895	국비	61,018,105	국비	
산불진화체계 구축 및 운영(자본)	시설비		시도비	70,584,000	시도비	70,584,000	시도비	43,091,418	시도비	27,492,582	시도비	
			시군구비	164,697,000	시군구비	164,697,000	시군구비	100,602,537	시군구비	64,094,463	시군구비	
산림보호	401-02		계	7,865,000	계	7,865,000	계		계	6,803,000	계	1,062,000
			국비	3,146,000	국비	3,146,000	국비		국비	2,721,881	국비	424,119
산불진화체계 구축 및 운영(자본)	감리비		시도비	1,416,000	시도비	1,416,000	시도비		시도비	1,224,540	시도비	191,460
			시군구비	3,303,000	시군구비	3,303,000	시군구비		시군구비	2,856,579	시군구비	446,421
산림보호	405-01		계	78,000,000	계	78,000,000	계	73,860,480	계		계	4,139,520
			국비	31,200,000	국비	31,200,000	국비	29,544,190	국비		국비	1,655,810
산불진화체계 구축 및 운영(자본)	자산및물품취득비		시도비	14,040,000	시도비	14,040,000	시도비	13,333,800	시도비		시도비	706,200
			시군구비	32,760,000	시군구비	32,760,000	시군구비	30,982,490	시군구비		시군구비	1,777,510
산림보호	201-01		계	800,000	계	800,000	계	800,000	계		계	
			국비	320,000	국비	320,000	국비	320,000	국비		국비	
산불방지 교육훈련 및 조사(자본)	사무관리비		시도비	144,000	시도비	144,000	시도비	144,000	시도비		시도비	
			시군구비	336,000	시군구비	336,000	시군구비	336,000	시군구비		시군구비	
산림과-농림해양수산-임업·산촌		산림청	계	813,500,000	계	804,400,000	계	690,440,040	계	100,929,000	계	13,030,960
			국비	554,377,000	국비	547,377,000	국비	472,356,306	국비	70,831,414	국비	4,189,280
		산림병해충방제(지자체)	시도비	77,736,000	시도비	75,636,000	시도비	65,421,316	시도비	9,029,290	시도비	1,185,394
			시군구비	181,387,000	시군구비	181,387,000	시군구비	152,662,418	시군구비	21,068,296	시군구비	7,656,286
산림보호	401-01		계	726,623,000	계	726,623,000	계	625,594,000	계	100,929,000	계	100,000
			국비	509,940,000	국비	509,940,000	국비	439,038,407	국비	70,831,414	국비	70,179
소나무재선충병 방제	시설비		시도비	65,005,000	시도비	65,005,000	시도비	55,966,765	시도비	9,029,290	시도비	8,945
			시군구비	151,678,000	시군구비	151,678,000	시군구비	130,588,828	시군구비	21,068,296	시군구비	20,876
산림보호	401-01		계	86,877,000	계	77,777,000	계	64,846,040	계		계	12,930,960
			국비	44,437,000	국비	37,437,000	국비	33,317,899	국비		국비	4,119,101
일반병해충 방제	시설비		시도비	12,731,000	시도비	10,631,000	시도비	9,454,551	시도비		시도비	1,176,449
			시군구비	29,709,000	시군구비	29,709,000	시군구비	22,073,590	시군구비		시군구비	7,635,410
산림과-농림해양수산-임업·산촌		산림청	계	82,946,000	계	82,946,000	계	81,663,300	계		계	1,282,700
			국비	41,473,000	국비	41,473,000	국비	40,838,882	국비		국비	634,118
		감염목무단이동단속 초소 운영	시도비	12,442,000	시도비	12,442,000	시도비	12,249,486	시도비		시도비	192,514
			시군구비	29,031,000	시군구비	29,031,000	시군구비	28,574,932	시군구비		시군구비	456,068
산림보호	101-04		계	72,466,000	계	72,466,000	계	72,098,640	계		계	367,360
			국비	36,233,000	국비	36,233,000	국비	36,056,538	국비		국비	176,462
감염목 무단이동 단속초소 운영	기간제근로자등보수		시도비	10,870,000	시도비	10,870,000	시도비	10,814,794	시도비		시도비	55,206
			시군구비	25,363,000	시군구비	25,363,000	시군구비	25,227,308	시군구비		시군구비	135,692

(당해) 일반회계

(단위:원)

조직 - 분야 - 부문		부 처	총사업비(예산액)		보조금수령액㉠		집행액㉡		이월액㉢		집행잔액 ㉡=㉠-㉢-㉣	
단 위	목	사업명										
세 부												
산림보호	201-01		계	9,480,000	계	9,480,000	계	9,054,500	계		계	425,500
			국비	4,740,000	국비	4,740,000	국비	4,527,250	국비		국비	212,750
감염목 무단이동 단속초소 운영	사무관리비		시도비	1,422,000	시도비	1,422,000	시도비	1,358,175	시도비		시도비	63,825
			시군구비	3,318,000	시군구비	3,318,000	시군구비	3,169,075	시군구비		시군구비	148,925
산림보호	201-02		계	1,000,000	계	1,000,000	계	510,160	계		계	489,840
			국비	500,000	국비	500,000	국비	255,094	국비		국비	244,906
감염목 무단이동 단속초소 운영	공공운영비		시도비	150,000	시도비	150,000	시도비	76,517	시도비		시도비	73,483
			시군구비	350,000	시군구비	350,000	시군구비	178,549	시군구비		시군구비	171,451
산림과-농림해양수산-임업·산촌		산림청	계	3,750,000	계	3,750,000	계	3,514,000	계		계	236,000
		생활권 수목진료 지원	국비	1,875,000	국비	1,875,000	국비	1,757,352	국비		국비	117,648
			시도비	562,000	시도비	562,000	시도비	526,397	시도비		시도비	35,603
			시군구비	1,313,000	시군구비	1,313,000	시군구비	1,230,251	시군구비		시군구비	82,749
산림보호	401-01		계	3,750,000	계	3,750,000	계	3,514,000	계		계	236,000
			국비	1,875,000	국비	1,875,000	국비	1,757,352	국비		국비	117,648
생활권 수목진료 지원	시설비		시도비	562,000	시도비	562,000	시도비	526,397	시도비		시도비	35,603
			시군구비	1,313,000	시군구비	1,313,000	시군구비	1,230,251	시군구비		시군구비	82,749
산림과-농림해양수산-임업·산촌		산림청	계	56,000,000	계	56,000,000	계	32,167,100	계		계	23,832,900
		주택용 목재펠릿보일러 보급	국비	24,000,000	국비	24,000,000	국비	13,786,820	국비		국비	10,213,180
			시도비		시도비			시도비		시도비		
			시군구비	32,000,000	시군구비	32,000,000	시군구비	18,380,280	시군구비		시군구비	13,619,720
산림소득사업	402-02		계	56,000,000	계	56,000,000	계	32,167,100	계		계	23,832,900
			국비	24,000,000	국비	24,000,000	국비	13,786,820	국비		국비	10,213,180
목재펠릿보일러 보급	민간자본사업보조 (이전재원)		시도비		시도비		시도비		시도비		시도비	
			시군구비	32,000,000	시군구비	32,000,000	시군구비	18,380,280	시군구비		시군구비	13,619,720
산림과-농림해양수산-임업·산촌		산림청	계	576,859,000	계	576,859,000	계	243,939,000	계	246,866,000	계	86,054,000
		임산물 생산단지 규모화	국비	294,949,000	국비	294,949,000	국비	132,739,800	국비	122,216,000	국비	39,993,200
			시도비	140,955,000	시도비	140,955,000	시도비	55,599,600	시도비	62,325,000	시도비	23,030,400
			시군구비	140,955,000	시군구비	140,955,000	시군구비	55,599,600	시군구비	62,325,000	시군구비	23,030,400
산림소득사업	402-02		계	142,170,000	계	142,170,000	계	110,607,000	계	12,170,000	계	19,393,000
			국비	77,604,000	국비	77,604,000	국비	66,073,800	국비	4,868,000	국비	6,662,200
산림작물생산단지	민간자본사업보조 (이전재원)		시도비	32,283,000	시도비	32,283,000	시도비	22,266,600	시도비	3,651,000	시도비	6,365,400
			시군구비	32,283,000	시군구비	32,283,000	시군구비	22,266,600	시군구비	3,651,000	시군구비	6,365,400
산림소득사업	402-02		계	434,689,000	계	434,689,000	계	133,332,000	계	234,696,000	계	66,661,000
			국비	217,345,000	국비	217,345,000	국비	66,666,000	국비	117,348,000	국비	33,331,000
산림복합경영단지	민간자본사업보조 (이전재원)		시도비	108,672,000	시도비	108,672,000	시도비	33,333,000	시도비	58,674,000	시도비	16,665,000
			시군구비	108,672,000	시군구비	108,672,000	시군구비	33,333,000	시군구비	58,674,000	시군구비	16,665,000
산림과-농림해양수산-임업·산촌		산림청	계	306,652,000	계	306,652,000	계	302,743,620	계		계	3,908,380
		임산물 생산·유통기반조성	국비	126,500,000	국비	126,500,000	국비	124,988,482	국비		국비	1,511,518
			시도비	90,076,000	시도비	90,076,000	시도비	88,877,569	시도비		시도비	1,198,431
			시군구비	90,076,000	시군구비	90,076,000	시군구비	88,877,569	시군구비		시군구비	1,198,431
산림소득사업	307-02		계	306,652,000	계	306,652,000	계	302,743,620	계		계	3,908,380
			국비	126,500,000	국비	126,500,000	국비	124,988,482	국비		국비	1,511,518
임산물 유통기반 지원사업	민간경상사업보조		시도비	90,076,000	시도비	90,076,000	시도비	88,877,569	시도비		시도비	1,198,431
			시군구비	90,076,000	시군구비	90,076,000	시군구비	88,877,569	시군구비		시군구비	1,198,431
산림과-농림해양수산-임업·산촌		산림청	계	84,381,000	계	84,381,000	계	84,071,900	계		계	309,100
		임산물상품화지원	국비	34,025,000	국비	34,025,000	국비	33,900,170	국비		국비	124,830
			시도비	25,178,000	시도비	25,178,000	시도비	25,085,865	시도비		시도비	92,135
			시군구비	25,178,000	시군구비	25,178,000	시군구비	25,085,865	시군구비		시군구비	92,135

(당해) 일반회계

(단위:원)

조직 - 분야 - 부문		부 처	총사업비(예산액)		보조금수령액㉠		집행액㉡		이월액㉢		집행잔액 ㉡=㉠-㉢-㉣	
단 위	목	사업명										
세 부			계	국비	계	국비	계	국비	계	국비	계	국비
산림소득사업	307-02		계	84,381,000	계	84,381,000	계	84,071,900	계	309,100	계	309,100
임산물 상품화 지원사업	민간경상사업보조		국비	34,025,000	국비	34,025,000	국비	33,900,170	국비	124,830	국비	124,830
			시도비	25,178,000	시도비	25,178,000	시도비	25,085,865	시도비	92,135	시도비	92,135
			시군구비	25,178,000	시군구비	25,178,000	시군구비	25,085,865	시군구비	92,135	시군구비	92,135
산림과-농림해양수산-임업·산촌	산림청	숲해설 산림복지전문업 위탁 운영 지원	계	71,454,000	계	71,454,000	계	71,360,040	계	93,960	계	93,960
			국비	35,727,000	국비	35,727,000	국비	35,680,020	국비	46,980	국비	46,980
			시도비		시도비		시도비		시도비		시도비	
			시군구비	35,727,000	시군구비	35,727,000	시군구비	35,680,020	시군구비	46,980	시군구비	46,980
산림휴양문화조성	307-02		계	71,454,000	계	71,454,000	계	71,360,040	계	93,960	계	93,960
숲해설 산림복지전문업 위탁 운영 지원	민간경상사업보조		국비	35,727,000	국비	35,727,000	국비	35,680,020	국비	46,980	국비	46,980
			시도비		시도비		시도비		시도비		시도비	
			시군구비	35,727,000	시군구비	35,727,000	시군구비	35,680,020	시군구비	46,980	시군구비	46,980
산림과-농림해양수산-임업·산촌	산림청	유아숲교육운영	계	35,716,000	계	35,716,000	계	20,944,540	계	14,771,460	계	14,771,460
			국비	17,858,000	국비	17,858,000	국비	10,472,270	국비	7,385,730	국비	7,385,730
			시도비		시도비		시도비		시도비		시도비	
			시군구비	17,858,000	시군구비	17,858,000	시군구비	10,472,270	시군구비	7,385,730	시군구비	7,385,730
산림휴양문화조성	307-02		계	35,716,000	계	35,716,000	계	20,944,540	계	14,771,460	계	14,771,460
유아숲교육 운영	민간경상사업보조		국비	17,858,000	국비	17,858,000	국비	10,472,270	국비	7,385,730	국비	7,385,730
			시도비		시도비		시도비		시도비		시도비	
			시군구비	17,858,000	시군구비	17,858,000	시군구비	10,472,270	시군구비	7,385,730	시군구비	7,385,730
산림과-농림해양수산-임업·산촌	산림청	산림서비스도우미 운영 지원	계	83,326,000	계	83,326,000	계	69,716,020	계	13,609,980	계	13,609,980
			국비	41,663,000	국비	41,663,000	국비	34,858,010	국비	6,804,990	국비	6,804,990
			시도비		시도비		시도비		시도비		시도비	
			시군구비	41,663,000	시군구비	41,663,000	시군구비	34,858,010	시군구비	6,804,990	시군구비	6,804,990
녹지공간조성	101-04		계	20,830,000	계	20,830,000	계	18,471,060	계	2,358,940	계	2,358,940
산림서비스도우미(도시녹지관리원)	기간제근로자등보수		국비	10,415,000	국비	10,415,000	국비	9,235,530	국비	1,179,470	국비	1,179,470
			시도비		시도비		시도비		시도비		시도비	
			시군구비	10,415,000	시군구비	10,415,000	시군구비	9,235,530	시군구비	1,179,470	시군구비	1,179,470
산림휴양문화조성	101-04		계	62,496,000	계	62,496,000	계	51,244,960	계	11,251,040	계	11,251,040
산림서비스도우미 운영지원	기간제근로자등보수		국비	31,248,000	국비	31,248,000	국비	25,622,480	국비	5,625,520	국비	5,625,520
			시도비		시도비		시도비		시도비		시도비	
			시군구비	31,248,000	시군구비	31,248,000	시군구비	25,622,480	시군구비	5,625,520	시군구비	5,625,520
산림과-농림해양수산-임업·산촌	산림청	임도시설(지역자율계정)(지자체자본)	계	206,643,000	계	206,643,000	계	191,692,476	계	14,950,524	계	14,950,524
			국비		국비		국비		국비		국비	
			시도비		시도비		시도비		시도비		시도비	
			시군구비	206,643,000	시군구비	206,643,000	시군구비	191,692,476	시군구비	14,950,524	시군구비	14,950,524
산림경영기반조성	201-01		계	1,800,000	계	1,800,000	계	1,788,600	계	11,400	계	11,400
임도시설(국비)	사무관리비		국비		국비		국비		국비		국비	
			시도비		시도비		시도비		시도비		시도비	
			시군구비	1,800,000	시군구비	1,800,000	시군구비	1,788,600	시군구비	11,400	시군구비	11,400
산림경영기반조성	401-01		계	198,843,000	계	198,843,000	계	184,326,276	계	14,516,724	계	14,516,724
임도시설(국비)	시설비		국비		국비		국비		국비		국비	
			시도비		시도비		시도비		시도비		시도비	
			시군구비	198,843,000	시군구비	198,843,000	시군구비	184,326,276	시군구비	14,516,724	시군구비	14,516,724
산림경영기반조성	401-02		계	6,000,000	계	6,000,000	계	5,577,600	계	422,400	계	422,400
임도시설(국비)	감리비		국비		국비		국비		국비		국비	
			시도비		시도비		시도비		시도비		시도비	
			시군구비	6,000,000	시군구비	6,000,000	시군구비	5,577,600	시군구비	422,400	시군구비	422,400

(당해) 일반회계

(단위:원)

조직 - 분야 - 부문		부 처	총사업비(예산액)		보조금수령액㉠		집행액㉡		이월액㉢		집행잔액 ㉡=㉠-㉢-㉣	
단 위	목	사업명										
세 부			계	국비	계	국비	계	국비	계	국비	계	국비
산림과-농림해양수산-임업·산촌		산림청	계	88,628,000	계	88,628,000	계	83,851,280	계		계	4,776,720
			국비	44,315,000	국비	44,315,000	국비	41,941,118	국비		국비	2,373,882
		산림재해일자리 장기(산림병해충예찰방재단)	시도비	13,293,000	시도비	13,293,000	시도비	12,569,373	시도비		시도비	723,627
			시군구비	31,020,000	시군구비	31,020,000	시군구비	29,340,789	시군구비		시군구비	1,679,211
산림보호	101-04		계	73,049,000	계	73,049,000	계	71,504,770	계		계	1,544,230
			국비	36,525,000	국비	36,525,000	국비	35,766,702	국비		국비	758,298
산림재해일자리(산림병해충예찰방재단)	기간제근로자등보수		시도비	10,957,000	시도비	10,957,000	시도비	10,718,557	시도비		시도비	238,443
			시군구비	25,567,000	시군구비	25,567,000	시군구비	25,019,511	시군구비		시군구비	547,489
산림보호	201-01		계	11,579,000	계	11,579,000	계	11,554,940	계		계	24,060
			국비	5,790,000	국비	5,790,000	국비	5,778,630	국비		국비	11,370
산림재해일자리(산림병해충예찰방재단)	사무관리비		시도비	1,736,000	시도비	1,736,000	시도비	1,732,081	시도비		시도비	3,919
			시군구비	4,053,000	시군구비	4,053,000	시군구비	4,044,229	시군구비		시군구비	8,771
산림보호	201-02		계	4,000,000	계	4,000,000	계	791,570	계		계	3,208,430
			국비	2,000,000	국비	2,000,000	국비	395,786	국비		국비	1,604,214
산림재해일자리(산림병해충예찰방재단)	공공운영비		시도비	600,000	시도비	600,000	시도비	118,735	시도비		시도비	481,265
			시군구비	1,400,000	시군구비	1,400,000	시군구비	277,049	시군구비		시군구비	1,122,951
산림과-농림해양수산-임업·산촌		산림청	계	3,080,000	계	3,080,000	계	2,618,000	계		계	462,000
			국비	1,540,000	국비	1,540,000	국비	1,309,000	국비		국비	231,000
		산림재해일자리 장기(산림병해충예찰방재단)	시도비	462,000	시도비	462,000	시도비	392,700	시도비		시도비	69,300
			시군구비	1,078,000	시군구비	1,078,000	시군구비	916,300	시군구비		시군구비	161,700
산림보호	201-01		계	3,080,000	계	3,080,000	계	2,618,000	계		계	462,000
			국비	1,540,000	국비	1,540,000	국비	1,309,000	국비		국비	231,000
산림재해일자리(산림병해충예찰방재단 방제자제)	사무관리비		시도비	462,000	시도비	462,000	시도비	392,700	시도비		시도비	69,300
			시군구비	1,078,000	시군구비	1,078,000	시군구비	916,300	시군구비		시군구비	161,700
산림과-농림해양수산-임업·산촌		산림청	계	53,652,000	계	53,652,000	계	49,608,320	계		계	4,043,680
			국비	21,460,000	국비	21,460,000	국비	19,848,297	국비		국비	1,611,703
		산림재해일자리 단기(산사태현장예방단)	시도비	22,532,000	시도비	22,532,000	시도비	20,830,527	시도비		시도비	1,701,473
			시군구비	9,660,000	시군구비	9,660,000	시군구비	8,929,496	시군구비		시군구비	730,504
산림관리	101-04		계	53,652,000	계	53,652,000	계	49,608,320	계		계	4,043,680
			국비	21,460,000	국비	21,460,000	국비	19,848,297	국비		국비	1,611,703
산림재해일자리 단기(산사태현장예방단)	기간제근로자등보수		시도비	22,532,000	시도비	22,532,000	시도비	20,830,527	시도비		시도비	1,701,473
			시군구비	9,660,000	시군구비	9,660,000	시군구비	8,929,496	시군구비		시군구비	730,504
산림과-농림해양수산-임업·산촌		산림청	계	563,364,000	계	563,364,000	계	544,252,250	계		계	19,111,750
			국비	225,346,000	국비	225,346,000	국비	217,815,051	국비		국비	7,530,949
		산림재해일자리 단기(산불전문예방진화대)	시도비	101,405,000	시도비	101,405,000	시도비	97,940,239	시도비		시도비	3,464,761
			시군구비	236,613,000	시군구비	236,613,000	시군구비	228,496,960	시군구비		시군구비	8,116,040
산림보호	101-04		계	529,658,000	계	529,658,000	계	516,781,430	계		계	12,876,570
			국비	211,864,000	국비	211,864,000	국비	206,826,717	국비		국비	5,037,283
산림재해일자리 단기(산불전문예방진화대)	기간제근로자등보수		시도비	95,338,000	시도비	95,338,000	시도비	92,995,712	시도비		시도비	2,342,288
			시군구비	222,456,000	시군구비	222,456,000	시군구비	216,959,001	시군구비		시군구비	5,496,999
산림보호	201-01		계	30,400,000	계	30,400,000	계	25,298,880	계		계	5,101,120
			국비	12,160,000	국비	12,160,000	국비	10,119,554	국비		국비	2,040,446
산림재해일자리 단기(산불전문예방진화대)	사무관리비		시도비	5,472,000	시도비	5,472,000	시도비	4,553,797	시도비		시도비	918,203
			시군구비	12,768,000	시군구비	12,768,000	시군구비	10,625,529	시군구비		시군구비	2,142,471
산림보호	201-02		계	3,306,000	계	3,306,000	계	2,171,940	계		계	1,134,060
			국비	1,322,000	국비	1,322,000	국비	868,780	국비		국비	453,220
산림재해일자리 단기(산불전문예방진화대)	공공운영비		시도비	595,000	시도비	595,000	시도비	390,730	시도비		시도비	204,270
			시군구비	1,389,000	시군구비	1,389,000	시군구비	912,430	시군구비		시군구비	476,570

(당해) 일반회계

(단위:원)

조직 - 분야 - 부문		부 처	총사업비(예산액)		보조금수령액㉠		집행액㉡		이월액㉢		집행잔액 ㉡=㉠-㉢-㉣	
단 위	목	사업명										
세 부			계	국비	계	국비	계	국비	계	국비	계	국비
산림과-농림해양수산-임업·산촌	산림청	산림보호지원단	계	75,903,000	계	75,903,000	계	63,522,370	계		계	12,380,630
			국비	37,952,000	국비	37,952,000	국비	31,772,580	국비		국비	6,179,420
산림보호	101-04	산림보호지원단(국비)	계	60,843,000	계	60,843,000	계	56,949,390	계		계	3,893,610
			국비	30,422,000	국비	30,422,000	국비	28,486,090	국비		국비	1,935,910
산림보호	201-01	사무관리비	계	12,060,000	계	12,060,000	계	4,567,300	계		계	7,492,700
			국비	6,030,000	국비	6,030,000	국비	2,283,650	국비		국비	3,746,350
산림보호	201-02	공공운영비	계	3,000,000	계	3,000,000	계	2,005,680	계		계	994,320
			국비	1,500,000	국비	1,500,000	국비	1,002,840	국비		국비	497,160
산림과-농림해양수산-임업·산촌	미세먼지 저감 등 공익숲가꾸기	산림청	계	54,240,000	계	54,240,000	계	40,999,630	계		계	13,240,370
			국비	27,120,000	국비	27,120,000	국비	20,499,820	국비		국비	6,620,180
산림자원 조성	401-01	시설비	계	48,820,000	계	48,820,000	계	38,637,630	계		계	10,182,370
			국비	24,410,000	국비	24,410,000	국비	19,318,820	국비		국비	5,091,180
산림자원 조성	401-02	감리비	계	5,420,000	계	5,420,000	계	2,362,000	계		계	3,058,000
			국비	2,710,000	국비	2,710,000	국비	1,181,000	국비		국비	1,529,000
산림과-농림해양수산-임업·산촌	산림청	산촌마을운영매니저	계	20,858,000	계	20,858,000	계	18,700,000	계		계	2,158,000
			국비	10,429,000	국비	10,429,000	국비	9,350,000	국비		국비	1,079,000
산림휴양문화조성	307-02	민간경상사업보조	계	20,858,000	계	20,858,000	계	18,700,000	계		계	2,158,000
			국비	10,429,000	국비	10,429,000	국비	9,350,000	국비		국비	1,079,000
산림과-농림해양수산-임업·산촌	행정안전부	재해위험지역정비(보조)	계	2,000,000,000	계	2,000,000,000	계	798,626,300	계	1,201,373,000	계	700
			국비	1,000,000,000	국비	1,000,000,000	국비	399,313,151	국비	600,686,149	국비	700
산림관리	401-01	시설비	계	1,947,000,000	계	1,947,000,000	계	798,626,300	계	1,148,373,000	계	700
			국비	973,500,000	국비	973,500,000	국비	399,313,151	국비	574,186,149	국비	700
급경사지 붕괴위험지역 정비사업	401-02	감리비	계	50,000,000	계	50,000,000	계		계	50,000,000	계	
			국비	25,000,000	국비	25,000,000	국비		국비	25,000,000	국비	
급경사지 붕괴위험지역 정비사업	401-02	감리비	계	50,000,000	계	50,000,000	계		계	50,000,000	계	
			국비	25,000,000	국비	25,000,000	국비		국비	25,000,000	국비	

(당해) 일반회계

(단위:원)

조직 - 분야 - 부문		부 처	총사업비(예산액)		보조금수령액㉠		집행액㉡		이월액㉢		집행잔액 ㉡=㉠-㉢-㉣	
단 위	목	사업명										
세 부			계	국비	계	국비	계	국비	계	국비	계	국비
산림관리	401-03		계	3,000,000	계	3,000,000	계		계	3,000,000	계	
급경사지 붕괴위험지역 정비사업	시설부대비		국비	1,500,000	국비	1,500,000	국비		국비	1,500,000	국비	
			시도비	225,000	시도비	225,000	시도비		시도비	225,000	시도비	
			시군구비	1,275,000	시군구비	1,275,000	시군구비		시군구비	1,275,000	시군구비	
산림과-농림해양수산-임업·산촌		행정안전부	계	4,007,356,000	계	1,475,688,000	계	25,471,000	계	1,429,064,240	계	21,152,760
		재난피해자 지원 재난대책비	국비	3,073,297,000	국비	541,629,000	국비	25,471,000	국비	495,005,240	국비	21,152,760
			시도비	934,059,000	시도비	934,059,000	시도비		시도비	934,059,000	시도비	
			시군구비		시군구비		시군구비		시군구비		시군구비	
산림관리	401-01		계	541,629,000	계	541,629,000	계	25,471,000	계	495,005,240	계	21,152,760
			국비	541,629,000	국비	541,629,000	국비	25,471,000	국비	495,005,240	국비	21,152,760
7.28.~8.11. 집중호우 산림피해 복구(국고보조)	시설비		시도비		시도비		시도비		시도비		시도비	
			시군구비		시군구비		시군구비		시군구비		시군구비	
산림관리	401-01		계	3,465,727,000	계	934,059,000	계		계	934,059,000	계	
			국비	2,531,668,000	국비		국비		국비		국비	
7.28.~8.11. 집중호우 산림피해 복구(지원)	시설비		시도비	934,059,000	시도비	934,059,000	시도비		시도비	934,059,000	시도비	
			시군구비		시군구비		시군구비		시군구비		시군구비	
산림과-농림해양수산-임업·산촌		경기도	계	60,000,000	계	60,000,000	계	59,255,470	계		계	744,530
		지자체 도시숲 조성(전환)(자체/지원)	국비		국비		국비		국비		국비	
			시도비	18,000,000	시도비	18,000,000	시도비	17,776,641	시도비		시도비	223,359
			시군구비	42,000,000	시군구비	42,000,000	시군구비	41,478,829	시군구비		시군구비	521,171
녹지공간조성	401-01		계	60,000,000	계	60,000,000	계	59,255,470	계		계	744,530
			국비		국비		국비		국비		국비	
쌍지공원(도비)	시설비		시도비	18,000,000	시도비	18,000,000	시도비	17,776,641	시도비		시도비	223,359
			시군구비	42,000,000	시군구비	42,000,000	시군구비	41,478,829	시군구비		시군구비	521,171
산림과-농림해양수산-임업·산촌		경기도	계	4,800,000	계	4,800,000	계	560,000	계		계	4,240,000
		채석장 관리(자체/지원)	국비		국비		국비		국비		국비	
			시도비	1,440,000	시도비	1,440,000	시도비	168,000	시도비		시도비	1,272,000
			시군구비	3,360,000	시군구비	3,360,000	시군구비	392,000	시군구비		시군구비	2,968,000
산림관리	307-02		계	4,800,000	계	4,800,000	계	560,000	계		계	4,240,000
			국비		국비		국비		국비		국비	
채석장관리 지원	민간경상사업보조		시도비	1,440,000	시도비	1,440,000	시도비	168,000	시도비		시도비	1,272,000
			시군구비	3,360,000	시군구비	3,360,000	시군구비	392,000	시군구비		시군구비	2,968,000
산림과-농림해양수산-임업·산촌		경기도	계	424,400,000	계	424,400,000	계	422,920,940	계		계	1,479,060
		산불방지대책(자체/지원)	국비		국비		국비		국비		국비	
			시도비	127,320,000	시도비	127,320,000	시도비	126,876,282	시도비		시도비	443,718
			시군구비	297,080,000	시군구비	297,080,000	시군구비	296,044,658	시군구비		시군구비	1,035,342
산림보호	201-01		계	416,100,000	계	416,100,000	계	415,035,940	계		계	1,064,060
			국비		국비		국비		국비		국비	
산불방지대책(도비)	사무관리비		시도비	124,830,000	시도비	124,830,000	시도비	124,510,782	시도비		시도비	319,218
			시군구비	291,270,000	시군구비	291,270,000	시군구비	290,525,158	시군구비		시군구비	744,842
산림보호	201-02		계	8,300,000	계	8,300,000	계	7,885,000	계		계	415,000
			국비		국비		국비		국비		국비	
산불방지대책(도비)	공공운영비		시도비	2,490,000	시도비	2,490,000	시도비	2,365,500	시도비		시도비	124,500
			시군구비	5,810,000	시군구비	5,810,000	시군구비	5,519,500	시군구비		시군구비	290,500
산림과-농림해양수산-임업·산촌		경기도	계	16,000,000	계	16,000,000	계	14,977,130	계		계	1,022,870
		보호수관리 지원(자체/지원)	국비		국비		국비		국비		국비	
			시도비	4,800,000	시도비	4,800,000	시도비	4,493,140	시도비		시도비	306,860
			시군구비	11,200,000	시군구비	11,200,000	시군구비	10,483,990	시군구비		시군구비	716,010

(당해) 일반회계

(단위:원)

조직 - 분야 - 부문		부 처	총사업비(예산액)		보조금수령액㉠		집행액㉡		이월액㉢		집행잔액 ㉡=㉠-㉢-㉣		
단 위	목	사업명											
세 부			계	국비	계	국비	계	국비	계	국비	계	국비	
산림관리	401-01	보호수 관리 시설비	계	16,000,000	계	16,000,000	계	14,977,130	계		계	1,022,870	
			국비			국비		국비		국비		국비	
			시도비	4,800,000	시도비	4,800,000	시도비	4,493,140	시도비		시도비	306,860	
			시군구비	11,200,000	시군구비	11,200,000	시군구비	10,483,990	시군구비		시군구비	716,010	
산림과-농림해양수산-임업·산촌		경기도 숲길조성관리(전환)(자체/지원)	계	144,120,000	계	144,120,000	계	141,061,230	계		계	3,058,770	
			국비			국비		국비		국비		국비	
			시도비	72,060,000	시도비	72,060,000	시도비	70,530,615	시도비		시도비		1,529,385
			시군구비	72,060,000	시군구비	72,060,000	시군구비	70,530,615	시군구비		시군구비	1,529,385	
산림관리	401-01	숲길조성관리(도비)	계	144,120,000	계	144,120,000	계	141,061,230	계		계	3,058,770	
			국비			국비		국비		국비		국비	
			시도비	72,060,000	시도비	72,060,000	시도비	70,530,615	시도비		시도비	1,529,385	
			시군구비	72,060,000	시군구비	72,060,000	시군구비	70,530,615	시군구비		시군구비	1,529,385	
산림과-환경-자연		경기도 지역균형발전사업 육성(자체/지원)	계	965,000,000	계	965,000,000	계	245,628,000	계	719,372,000	계		
			국비			국비		국비		국비		국비	
			시도비	725,000,000	시도비	725,000,000	시도비	208,784,000	시도비	516,216,000	시도비		시도비
			시군구비	240,000,000	시군구비	240,000,000	시군구비	36,844,000	시군구비	203,156,000	시군구비		
공원관리	401-01	명지산군립공원 하늘구름다리 설치사업	계	895,000,000	계	895,000,000	계	245,628,000	계	649,372,000	계		
			국비			국비		국비		국비		국비	
			시도비	669,750,000	시도비	669,750,000	시도비	208,784,000	시도비	460,966,000	시도비		
			시군구비	225,250,000	시군구비	225,250,000	시군구비	36,844,000	시군구비	188,406,000	시군구비		
공원관리	401-02	명지산군립공원 하늘구름다리 설치사업	계	70,000,000	계	70,000,000	계		계	70,000,000	계		
			국비			국비		국비		국비		국비	
			시도비	55,250,000	시도비	55,250,000	시도비		시도비	55,250,000	시도비		
			시군구비	14,750,000	시군구비	14,750,000	시군구비		시군구비	14,750,000	시군구비		
산림과-농림해양수산-임업·산촌		경기도 산사태 위험경보 무선방송기기 설치(자체/지원)	계	20,000,000	계	20,000,000	계	19,605,300	계		계	394,700	
			국비			국비		국비		국비		국비	
			시도비	6,000,000	시도비	6,000,000	시도비	5,881,590	시도비	118,410	시도비		118,410
			시군구비	14,000,000	시군구비	14,000,000	시군구비	13,723,710	시군구비	276,290	시군구비		
산림관리	405-01	산사태 위험경보 무선방송기기 설치	계	20,000,000	계	20,000,000	계	19,605,300	계		계	394,700	
			국비			국비		국비		국비		국비	
			시도비	6,000,000	시도비	6,000,000	시도비	5,881,590	시도비	118,410	시도비		
			시군구비	14,000,000	시군구비	14,000,000	시군구비	13,723,710	시군구비	276,290	시군구비		
산림과-농림해양수산-임업·산촌		경기도 소나무재선충병 예방사업(자체/지원)	계	305,300,000	계	305,300,000	계	235,389,810	계		계	69,910,190	
			국비			국비		국비		국비		국비	
			시도비	91,590,000	시도비	91,590,000	시도비	70,616,943	시도비	20,973,057	시도비		20,973,057
			시군구비	213,710,000	시군구비	213,710,000	시군구비	164,772,867	시군구비	48,937,133	시군구비		
산림보호	201-01	소나무재선충병 방제(도비)	계	35,000,000	계	35,000,000	계	13,614,000	계		계	21,386,000	
			국비			국비		국비		국비		국비	
			시도비	10,500,000	시도비	10,500,000	시도비	4,084,200	시도비	6,415,800	시도비		
			시군구비	24,500,000	시군구비	24,500,000	시군구비	9,529,800	시군구비	14,970,200	시군구비		
산림보호	401-01	소나무재선충병 방제(도비)	계	150,300,000	계	150,300,000	계	130,827,810	계		계	19,472,190	
			국비			국비		국비		국비		국비	
			시도비	45,090,000	시도비	45,090,000	시도비	39,248,343	시도비	5,841,657	시도비		
			시군구비	105,210,000	시군구비	105,210,000	시군구비	91,579,467	시군구비	13,630,533	시군구비		
산림보호	401-02	소나무재선충병 방제(도비)	계	120,000,000	계	120,000,000	계	90,948,000	계		계	29,052,000	
			국비			국비		국비		국비		국비	
			시도비	36,000,000	시도비	36,000,000	시도비	27,284,400	시도비	8,715,600	시도비		
			시군구비	84,000,000	시군구비	84,000,000	시군구비	63,663,600	시군구비	20,336,400	시군구비		

(당해) 일반회계

(단위:원)

조직 - 분야 - 부문		부 처	총사업비(예산액)		보조금수령액㉠		집행액㉡		이월액㉢		집행잔액 ㉡=㉠-㉢-㉣	
단 위	목	사업명										
세 부			계	국비	계	국비	계	국비	계	국비	계	국비
산림과-농림해양수산-임업·산촌		경기도	계	1,006,000,000	계	1,006,000,000	계	174,903,000	계	830,447,000	계	650,000
		경기도 순환돌레길 연결(자체/지원)	국비		국비		국비		국비		국비	
			시도비	301,800,000	시도비	301,800,000	시도비	53,114,512	시도비	248,490,488	시도비	195,000
			시군구비	704,200,000	시군구비	704,200,000	시군구비	121,788,488	시군구비	581,956,512	시군구비	455,000
산림관리	401-01		계	993,000,000	계	993,000,000	계	174,903,000	계	818,097,000	계	
			국비		국비		국비		국비		국비	
경기도 순환돌레길 연결사업	시설비		시도비	297,900,000	시도비	297,900,000	시도비	53,114,512	시도비	244,785,488	시도비	
			시군구비	695,100,000	시군구비	695,100,000	시군구비	121,788,488	시군구비	573,311,512	시군구비	
산림관리	401-02		계	13,000,000	계	13,000,000	계		계	12,350,000	계	650,000
			국비		국비		국비		국비		국비	
경기도 순환돌레길 연결사업	감리비		시도비	3,900,000	시도비	3,900,000	시도비		시도비	3,705,000	시도비	195,000
			시군구비	9,100,000	시군구비	9,100,000	시군구비		시군구비	8,645,000	시군구비	455,000
산림과-농림해양수산-임업·산촌		경기도	계	360,606,000	계	360,606,000	계	350,161,650	계		계	10,444,350
		임도시설(전환)(자체/지원)	국비		국비		국비		국비		국비	
			시도비	252,425,000	시도비	252,425,000	시도비	245,117,169	시도비		시도비	7,307,831
			시군구비	108,181,000	시군구비	108,181,000	시군구비	105,044,481	시군구비		시군구비	3,136,519
산림경영기반조성	101-03		계	48,096,000	계	48,096,000	계	41,878,010	계		계	6,217,990
			국비		국비		국비		국비		국비	
임도시설(도비)	무기계약근로자보수		시도비	33,668,000	시도비	33,668,000	시도비	29,318,621	시도비		시도비	4,349,379
			시군구비	14,428,000	시군구비	14,428,000	시군구비	12,559,389	시군구비		시군구비	1,868,611
산림경영기반조성	101-04		계		계		계		계		계	
			국비		국비		국비		국비		국비	
임도시설(도비)	기간제근로자등보수		시도비		시도비		시도비		시도비		시도비	
			시군구비		시군구비		시군구비		시군구비		시군구비	
산림경영기반조성	401-01		계	312,510,000	계	312,510,000	계	308,283,640	계		계	4,226,360
			국비		국비		국비		국비		국비	
임도시설(도비)	시설비		시도비	218,757,000	시도비	218,757,000	시도비	215,798,548	시도비		시도비	2,958,452
			시군구비	93,753,000	시군구비	93,753,000	시군구비	92,485,092	시군구비		시군구비	1,267,908
소 계			계	6,613,000,000	계	6,613,000,000	계	1,274,158,310	계	5,338,178,320	계	663,370
			국비	2,934,000,000	국비	2,934,000,000	국비	597,969,698	국비	2,336,030,302	국비	
			시도비	395,000,000	시도비	395,000,000	시도비	47,848,217	시도비	346,488,413	시도비	663,370
			시군구비	3,284,000,000	시군구비	3,284,000,000	시군구비	628,340,395	시군구비	2,655,659,605	시군구비	
도시과-국토및지역개발-지역및도시		행정안전부	계	5,868,000,000	계	5,868,000,000	계	1,190,116,390	계	4,677,883,610	계	
		주한미군 공여구역주변지역 등 지원	국비	2,934,000,000	국비	2,934,000,000	국비	597,969,698	국비	2,336,030,302	국비	
			시도비		시도비		시도비		시도비		시도비	
			시군구비	2,934,000,000	시군구비	2,934,000,000	시군구비	592,146,692	시군구비	2,341,853,308	시군구비	
도시계획도로 개설	401-01		계	5,868,000,000	계	5,868,000,000	계	1,190,116,390	계	4,677,883,610	계	
			국비	2,934,000,000	국비	2,934,000,000	국비	597,969,698	국비	2,336,030,302	국비	
미군공여구역 주변지역 지원사업	시설비		시도비		시도비		시도비		시도비		시도비	
			시군구비	2,934,000,000	시군구비	2,934,000,000	시군구비	592,146,692	시군구비	2,341,853,308	시군구비	
도시과-국토및지역개발-지역및도시		경기도	계	500,000,000	계	500,000,000	계	51,705,290	계	448,294,710	계	
		범죄예방 도시환경디자인 사업(자체/지원)	국비		국비		국비		국비		국비	
			시도비	150,000,000	시도비	150,000,000	시도비	15,511,587	시도비	134,488,413	시도비	
			시군구비	350,000,000	시군구비	350,000,000	시군구비	36,193,703	시군구비	313,806,297	시군구비	
주거환경개선	401-01		계	500,000,000	계	500,000,000	계	51,705,290	계	448,294,710	계	
			국비		국비		국비		국비		국비	
도시경관시설 및 광고물유지관리	시설비		시도비	150,000,000	시도비	150,000,000	시도비	15,511,587	시도비	134,488,413	시도비	
			시군구비	350,000,000	시군구비	350,000,000	시군구비	36,193,703	시군구비	313,806,297	시군구비	

(당해) 일반회계

(단위:원)

조직 - 분야 - 부문		부 처	총사업비(예산액)		보조금수령액㉠		집행액㉡		이월액㉢		집행잔액 ㉣=㉠-㉡-㉢	
단 위	목	사업명										
세 부			계	국비	계	국비	계	국비	계	국비	계	국비
도시과-국토및지역개발-지역및도시		경기도	계	200,000,000	계	200,000,000	계	200,000,000	계	200,000,000	계	200,000,000
		연인산도립공원 지구단위계획 수립 지원(자체/지원)	시도비	200,000,000	시도비	200,000,000	시도비	200,000,000	시도비	200,000,000	시도비	200,000,000
도시계획수립	401-01		계	200,000,000	계	200,000,000	계	200,000,000	계	200,000,000	계	200,000,000
군관리계획	시설비		국비		국비		국비		국비		국비	
			시도비	200,000,000	시도비	200,000,000	시도비	200,000,000	시도비	200,000,000	시도비	200,000,000
			시군구비		시군구비		시군구비		시군구비		시군구비	
도시과-국토및지역개발-지역및도시		경기도	계	45,000,000	계	45,000,000	계	32,336,630	계	12,000,000	계	663,370
		광고물 정비 및 안전점검 지원 사업(자체/지원)	시도비	45,000,000	시도비	45,000,000	시도비	32,336,630	시도비	12,000,000	시도비	663,370
			시군구비		시군구비		시군구비		시군구비		시군구비	
주거환경개선	401-01		계	45,000,000	계	45,000,000	계	32,336,630	계	12,000,000	계	663,370
도시경관시설 및 광고물유지관리	시설비		국비		국비		국비		국비		국비	
			시도비	45,000,000	시도비	45,000,000	시도비	32,336,630	시도비	12,000,000	시도비	663,370
			시군구비		시군구비		시군구비		시군구비		시군구비	
소 계			계	6,630,873,000	계	6,596,205,210	계	5,719,953,510	계	271,959,590	계	613,264,190
			국비	910,440,000	국비	875,926,310	국비	728,695,791	국비	50,800,000	국비	105,402,599
			시도비	769,423,000	시도비	769,268,900	시도비	658,935,270	시도비	120,000	시도비	110,213,630
			시군구비	4,951,010,000	시군구비	4,951,010,000	시군구비	4,332,322,449	시군구비	221,039,590	시군구비	397,647,961
교통과-교통및물류-대중교통·물류등기타		고용노동부	계	58,000,000	계	58,000,000	계	58,000,000	계		계	
		코로나19 지역고용대응 등 특별지원	시도비	58,000,000	시도비	58,000,000	시도비	58,000,000	시도비		시도비	
			시군구비		시군구비		시군구비		시군구비		시군구비	
운수업체 관리 및 지원	301-01		계	58,000,000	계	58,000,000	계	58,000,000	계		계	
일반택시기사 긴급고용안정지원사업	사회보장적수혜금		국비	58,000,000	국비	58,000,000	국비	58,000,000	국비		국비	
			시도비		시도비		시도비		시도비		시도비	
			시군구비		시군구비		시군구비		시군구비		시군구비	
교통과-교통및물류-대중교통·물류등기타		농림축산식품부	계	390,000,000	계	390,000,000	계	170,000,000	계	220,000,000	계	
		농촌형 교통모델	국비	50,000,000	국비	50,000,000	국비	50,000,000	국비	50,000,000	국비	
			시도비		시도비		시도비		시도비		시도비	
			시군구비	340,000,000	시군구비	340,000,000	시군구비	170,000,000	시군구비	170,000,000	시군구비	
운수업체 관리 및 지원	307-09		계	290,000,000	계	290,000,000	계	170,000,000	계	120,000,000	계	
농촌형 교통모델(버스)	운수업체보조금		국비		국비		국비		국비		국비	
			시도비		시도비		시도비		시도비		시도비	
			시군구비	290,000,000	시군구비	290,000,000	시군구비	170,000,000	시군구비	120,000,000	시군구비	
운수업체 관리 및 지원	301-12		계	100,000,000	계	100,000,000	계		계	100,000,000	계	
농촌형 교통모델(택시분야)	기타보상금		국비	50,000,000	국비	50,000,000	국비	50,000,000	국비	50,000,000	국비	
			시도비		시도비		시도비		시도비		시도비	
			시군구비	50,000,000	시군구비	50,000,000	시군구비	50,000,000	시군구비	50,000,000	시군구비	
교통과-교통및물류-대중교통·물류등기타		국토교통부	계	1,600,000	계	1,600,000	계		계	1,600,000	계	
		차로이탈경고장치 장착 보조	국비	800,000	국비	800,000	국비	800,000	국비	800,000	국비	
			시도비	120,000	시도비	120,000	시도비	120,000	시도비	120,000	시도비	
			시군구비	680,000	시군구비	680,000	시군구비	680,000	시군구비	680,000	시군구비	
운수업체 관리 및 지원	307-02		계	1,600,000	계	1,600,000	계		계	1,600,000	계	
화물자동차 첨단안전장치 장착지원	민간경상사업보조		국비	800,000	국비	800,000	국비	800,000	국비	800,000	국비	
			시도비	120,000	시도비	120,000	시도비	120,000	시도비	120,000	시도비	
			시군구비	680,000	시군구비	680,000	시군구비	680,000	시군구비	680,000	시군구비	

(당해) 일반회계

(단위:원)

조직 - 분야 - 부문		부 처	총사업비(예산액)		보조금수령액㉠		집행액㉡		이월액㉢		집행잔액 ㉡=㉠-㉢-㉣	
단 위	목	사업명										
세 부			계	국비	계	국비	계	국비	계	국비	계	국비
교통과-교통및물류-대중교통·물류등기타		국도교통부	계	4,280,000	계	3,612,210	계	3,252,620	계	359,590	계	
		마일리지 지원	국비	2,140,000	국비	1,626,310	국비	1,626,310	국비		국비	
			시도비	642,000	시도비	487,900	시도비	487,900	시도비		시도비	
			시군구비	1,498,000	시군구비	1,498,000	시군구비	1,138,410	시군구비	359,590	시군구비	
운수업체 관리 및 지원	308-10		계	4,280,000	계	3,612,210	계	3,252,620	계	359,590	계	
광역알뜰카드 연계 마일리지 지원 사업	공기관등에대한경상적위탁사업비		국비	2,140,000	국비	1,626,310	국비	1,626,310	국비		국비	
			시도비	642,000	시도비	487,900	시도비	487,900	시도비		시도비	
			시군구비	1,498,000	시군구비	1,498,000	시군구비	1,138,410	시군구비	359,590	시군구비	
교통과-교통및물류-대중교통·물류등기타		행정안전부	계	498,000,000	계	464,000,000	계	447,944,160	계		계	25,027,920
		어린이보호구역 개선사업	국비	249,000,000	국비	215,000,000	국비	223,972,080	국비		국비	
			시도비		시도비		시도비			시도비		
			시군구비	249,000,000	시군구비	249,000,000	시군구비	223,972,080	시군구비		시군구비	25,027,920
교통시설물 설치 및 유지 관리	401-01		계	498,000,000	계	464,000,000	계	447,944,160	계		계	16,055,840
어린이보호구역 개선사업(국비)	시설비		국비	249,000,000	국비	215,000,000	국비	223,972,080	국비		국비	-8,972,080
			시도비		시도비		시도비		시도비		시도비	
			시군구비	249,000,000	시군구비	249,000,000	시군구비	223,972,080	시군구비		시군구비	25,027,920
교통과-교통및물류-대중교통·물류등기타		행정안전부	계	360,000,000	계	360,000,000	계	282,191,670	계		계	77,808,330
		노인보호구역 개선사업	국비	180,000,000	국비	180,000,000	국비	141,095,835	국비		국비	38,904,165
			시도비		시도비		시도비			시도비		
			시군구비	180,000,000	시군구비	180,000,000	시군구비	141,095,835	시군구비		시군구비	38,904,165
교통시설물 설치 및 유지 관리	401-01		계	360,000,000	계	360,000,000	계	282,191,670	계		계	77,808,330
노인보호구역 개선사업(국비)	시설비		국비	180,000,000	국비	180,000,000	국비	141,095,835	국비		국비	38,904,165
			시도비		시도비		시도비		시도비		시도비	
			시군구비	180,000,000	시군구비	180,000,000	시군구비	141,095,835	시군구비		시군구비	38,904,165
교통과-교통및물류-대중교통·물류등기타		행정안전부	계	800,000,000	계	800,000,000	계	656,723,940	계		계	143,276,060
		무인교통단속장비 등 설치	국비	370,500,000	국비	370,500,000	국비	304,001,566	국비		국비	66,498,434
			시도비	59,000,000	시도비	59,000,000	시도비	48,720,808	시도비		시도비	10,279,192
			시군구비	370,500,000	시군구비	370,500,000	시군구비	304,001,566	시군구비		시군구비	66,498,434
교통시설물 설치 및 유지 관리	401-01		계	800,000,000	계	800,000,000	계	656,723,940	계		계	143,276,060
무인교통단속장비 등 설치사업(국비)	시설비		국비	370,500,000	국비	370,500,000	국비	304,001,566	국비		국비	66,498,434
			시도비	59,000,000	시도비	59,000,000	시도비	48,720,808	시도비		시도비	10,279,192
			시군구비	370,500,000	시군구비	370,500,000	시군구비	304,001,566	시군구비		시군구비	66,498,434
교통과-교통및물류-대중교통·물류등기타		경기도	계	629,661,000	계	629,661,000	계	629,661,000	계		계	
		공영버스 운영 손실 보상(자체/지원)	국비		국비		국비		국비		국비	
			시도비	188,898,000	시도비	188,898,000	시도비	188,898,000	시도비		시도비	
			시군구비	440,763,000	시군구비	440,763,000	시군구비	440,763,000	시군구비		시군구비	
운수업체 관리 및 지원	307-09		계	629,661,000	계	629,661,000	계	629,661,000	계		계	
농어촌 공영버스 운영 손실 보조	운수업체보조금		국비		국비		국비		국비		국비	
			시도비	188,898,000	시도비	188,898,000	시도비	188,898,000	시도비		시도비	
			시군구비	440,763,000	시군구비	440,763,000	시군구비	440,763,000	시군구비		시군구비	
교통과-교통및물류-대중교통·물류등기타		경기도	계	161,750,000	계	161,750,000	계	161,750,000	계		계	
		공영버스 구입지원(자체/지원)	국비		국비		국비		국비		국비	
			시도비	74,125,000	시도비	74,125,000	시도비	74,125,000	시도비		시도비	
			시군구비	87,625,000	시군구비	87,625,000	시군구비	87,625,000	시군구비		시군구비	
운수업체 관리 및 지원	307-09		계	33,750,000	계	33,750,000	계	33,750,000	계		계	
농어촌 공영버스 구입지원	운수업체보조금		국비		국비		국비		국비		국비	
			시도비	10,125,000	시도비	10,125,000	시도비	10,125,000	시도비		시도비	
			시군구비	23,625,000	시군구비	23,625,000	시군구비	23,625,000	시군구비		시군구비	

(당해) 일반회계

(단위:원)

조직 - 분야 - 부문		부 처	총사업비(예산액)		보조금수령액㉠		집행액㉡		이월액㉢		집행잔액 ㉡=㉠-㉢-㉣	
단 위	목	사업명										
세 부												
운수업체 관리 및 지원	307-09	운수업체보조금	계	128,000,000	계	128,000,000	계	128,000,000	계		계	
맞춤형 버스 지원 사업			국비		국비		국비		국비		국비	
			시도비	64,000,000	시도비	64,000,000	시도비	64,000,000	시도비		시도비	
			시군구비	64,000,000	시군구비	64,000,000	시군구비	64,000,000	시군구비		시군구비	
교통과-교통및물류-대중교통·물류등기타		경기도	계	3,126,000	계	3,126,000	계	3,126,000	계		계	
			국비		국비		국비		국비		국비	
			택시 카드단말기 통신료 지원(자체/지원)	시도비	1,172,000	시도비	1,172,000	시도비	1,172,000	시도비		시도비
			시군구비	1,954,000	시군구비	1,954,000	시군구비	1,954,000	시군구비		시군구비	
운수업체 관리 및 지원	307-09	운수업체보조금	계	3,126,000	계	3,126,000	계	3,126,000	계		계	
택시카드단말기 통신료 지원			국비		국비		국비		국비		국비	
			시도비	1,172,000	시도비	1,172,000	시도비	1,172,000	시도비		시도비	
			시군구비	1,954,000	시군구비	1,954,000	시군구비	1,954,000	시군구비		시군구비	
교통과-교통및물류-대중교통·물류등기타		경기도	계	22,343,000	계	22,343,000	계	18,521,200	계		계	3,821,800
			국비		국비		국비		국비		국비	
			택시카드결제 수수료 지원(자체/지원)	시도비	6,702,000	시도비	6,702,000	시도비	5,553,790	시도비		시도비
			시군구비	15,641,000	시군구비	15,641,000	시군구비	12,967,410	시군구비		시군구비	2,673,590
운수업체 관리 및 지원	307-09	운수업체보조금	계	22,343,000	계	22,343,000	계	18,521,200	계		계	3,821,800
택시카드결제 수수료 지원			국비		국비		국비		국비		국비	
			시도비	6,702,000	시도비	6,702,000	시도비	5,553,790	시도비		시도비	1,148,210
			시군구비	15,641,000	시군구비	15,641,000	시군구비	12,967,410	시군구비		시군구비	2,673,590
교통과-교통및물류-대중교통·물류등기타		경기도	계	960,000,000	계	960,000,000	계	745,854,300	계		계	214,145,700
			국비		국비		국비		국비		국비	
			특별교통수단 운영 지원(자체/지원)	시도비	96,000,000	시도비	96,000,000	시도비	74,585,430	시도비		시도비
			시군구비	864,000,000	시군구비	864,000,000	시군구비	671,268,870	시군구비		시군구비	192,731,130
운수업체 관리 및 지원	309-01	공사·공단경상전출금	계	960,000,000	계	960,000,000	계	745,854,300	계		계	214,145,700
특별교통수단 운영 지원			국비		국비		국비		국비		국비	
			시도비	96,000,000	시도비	96,000,000	시도비	74,585,430	시도비		시도비	21,414,570
			시군구비	864,000,000	시군구비	864,000,000	시군구비	671,268,870	시군구비		시군구비	192,731,130
교통과-교통및물류-대중교통·물류등기타		경기도	계	550,000,000	계	550,000,000	계	375,349,840	계	50,000,000	계	124,650,160
			국비		국비		국비		국비		국비	
			경기복지택시 사업(자체/지원)	시도비	250,000,000	시도비	250,000,000	시도비	187,674,920	시도비		시도비
			시군구비	300,000,000	시군구비	300,000,000	시군구비	187,674,920	시군구비	50,000,000	시군구비	62,325,080
운수업체 관리 및 지원	301-12	기타보상금	계	50,000,000	계	50,000,000	계		계	50,000,000	계	
농촌형 교통모델(택시분야)			국비		국비		국비		국비		국비	
			시도비		시도비		시도비		시도비		시도비	
			시군구비	50,000,000	시군구비	50,000,000	시군구비		시군구비	50,000,000	시군구비	
운수업체 관리 및 지원	301-12	기타보상금	계	500,000,000	계	500,000,000	계	375,349,840	계		계	124,650,160
복지택시 도입 지원			국비		국비		국비		국비		국비	
			시도비	250,000,000	시도비	250,000,000	시도비	187,674,920	시도비		시도비	62,325,080
			시군구비	250,000,000	시군구비	250,000,000	시군구비	187,674,920	시군구비		시군구비	62,325,080
교통과-교통및물류-대중교통·물류등기타		경기도	계	20,000,000	계	20,000,000	계	17,772,700	계		계	2,227,300
			국비		국비		국비		국비		국비	
			택시 승차장 확대설치(자체/지원)	시도비	6,000,000	시도비	6,000,000	시도비	5,331,810	시도비		시도비
			시군구비	14,000,000	시군구비	14,000,000	시군구비	12,440,890	시군구비		시군구비	1,559,110
교통시설물 설치 및 유지 관리	401-01	시설비	계	20,000,000	계	20,000,000	계	17,772,700	계		계	2,227,300
택시승강장 확대 설치(도비)			국비		국비		국비		국비		국비	
			시도비	6,000,000	시도비	6,000,000	시도비	5,331,810	시도비		시도비	668,190
			시군구비	14,000,000	시군구비	14,000,000	시군구비	12,440,890	시군구비		시군구비	1,559,110

(당해) 일반회계

(단위:원)

조직 - 분야 - 부문		부 처	총사업비(예산액)		보조금수령액㉠		집행액㉡		이월액㉢		집행잔액 ㉡=㉠-㉢-㉣	
단 위	목	사업명										
세 부			계	국비	계	국비	계	국비	계	국비	계	국비
교통과-교통및물류-대중교통·물류등기타		경기도	계	9,561,000	계	9,561,000	계	9,561,000	계		계	
			국비		국비		국비		국비		국비	
			시도비	2,869,000	시도비	2,869,000	시도비	2,869,000	시도비	2,869,000	시도비	2,869,000
운수업체 관리 및 지원		201-02	시군구비	6,692,000	시군구비	6,692,000	시군구비	6,692,000	시군구비	6,692,000	시군구비	6,692,000
			국비		국비		국비		국비		국비	
			시도비	2,869,000	시도비	2,869,000	시도비	2,869,000	시도비	2,869,000	시도비	2,869,000
광역버스 공공와이파이 통신비 지원		공공운영비	시군구비	6,692,000	시군구비	6,692,000	시군구비	6,692,000	시군구비	6,692,000	시군구비	6,692,000
교통과-교통및물류-대중교통·물류등기타		경기도	계	38,400,000	계	38,400,000	계	31,350,000	계		계	7,050,000
			국비		국비		국비		국비		국비	
			시도비	38,400,000	시도비	38,400,000	시도비	31,350,000	시도비	7,050,000	시도비	7,050,000
운수업체 관리 및 지원		307-09	시군구비		시군구비		시군구비		시군구비		시군구비	
			국비		국비		국비		국비		국비	
			시도비	38,400,000	시도비	38,400,000	시도비	31,350,000	시도비	7,050,000	시도비	7,050,000
법인택시 처우개선 지원		운수업체보조금	시군구비		시군구비		시군구비		시군구비		시군구비	
교통과-교통및물류-대중교통·물류등기타		경기도	계	34,000,000	계	34,000,000	계	20,208,540	계		계	13,791,460
			국비		국비		국비		국비		국비	
			시도비	17,000,000	시도비	17,000,000	시도비	10,104,270	시도비	6,895,730	시도비	6,895,730
교통시설물 설치 및 유지 관리		401-01	시군구비	17,000,000	시군구비	17,000,000	시군구비	10,104,270	시군구비	10,104,270	시군구비	6,895,730
			국비		국비		국비		국비		국비	
			시도비	17,000,000	시도비	17,000,000	시도비	10,104,270	시도비	6,895,730	시도비	6,895,730
교통약자 보행환경 개선사업(도비)		시설비	시군구비	17,000,000	시군구비	17,000,000	시군구비	10,104,270	시군구비	10,104,270	시군구비	6,895,730
교통과-교통및물류-대중교통·물류등기타		경기도	계	15,000,000	계	15,000,000	계	15,000,000	계		계	
			국비		국비		국비		국비		국비	
			시도비	7,500,000	시도비	7,500,000	시도비	7,500,000	시도비	7,500,000	시도비	7,500,000
운수업체 관리 및 지원		301-12	시군구비	7,500,000	시군구비	7,500,000	시군구비	7,500,000	시군구비	7,500,000	시군구비	7,500,000
			국비		국비		국비		국비		국비	
			시도비	7,500,000	시도비	7,500,000	시도비	7,500,000	시도비	7,500,000	시도비	7,500,000
고령운전자 운전면허 자진반납 지원사업		기타보상금	시군구비	7,500,000	시군구비	7,500,000	시군구비	7,500,000	시군구비	7,500,000	시군구비	7,500,000
교통과-교통및물류-대중교통·물류등기타		경기도	계	50,000,000	계	50,000,000	계	48,630,140	계		계	1,369,860
			국비		국비		국비		국비		국비	
			시도비	15,000,000	시도비	15,000,000	시도비	14,589,042	시도비	410,958	시도비	410,958
교통시설물 설치 및 유지 관리		401-01	시군구비	35,000,000	시군구비	35,000,000	시군구비	34,041,098	시군구비	34,041,098	시군구비	958,902
			국비		국비		국비		국비		국비	
			시도비	15,000,000	시도비	15,000,000	시도비	14,589,042	시도비	410,958	시도비	410,958
외곽지역 시군 정류소전광판 설치사업		시설비	시군구비	35,000,000	시군구비	35,000,000	시군구비	34,041,098	시군구비	34,041,098	시군구비	958,902
교통과-교통및물류-대중교통·물류등기타		경기도	계	2,020,042,000	계	2,020,042,000	계	2,020,042,000	계		계	
			국비		국비		국비		국비		국비	
			시도비	3,570,000	시도비	3,570,000	시도비	3,570,000	시도비	3,570,000	시도비	3,570,000
운수업체 관리 및 지원		307-02	시군구비	2,016,472,000	시군구비	2,016,472,000	시군구비	2,016,472,000	시군구비	2,016,472,000	시군구비	2,016,472,000
			국비		국비		국비		국비		국비	
			시도비	3,570,000	시도비	3,570,000	시도비	3,570,000	시도비	3,570,000	시도비	3,570,000
버스 관리 및 지원		민간경상사업보조	시군구비	3,570,000	시군구비	3,570,000	시군구비	3,570,000	시군구비	3,570,000	시군구비	3,570,000

(당해) 일반회계

(단위:원)

조직 - 분야 - 부문		부 처	총사업비(예산액)		보조금수령액㉠		집행액㉡		이월액㉢		집행잔액 ㉡=㉠-㉢-㉣	
단 위	목	사업명										
세 부			계	국비	계	국비	계	국비	계	국비	계	국비
운수업체 관리 및 지원	307-09 운수업체보조금		계	794,414,000	계	794,414,000	계	794,414,000	계		계	
버스 관리 및 지원		국비			국비		국비		국비		국비	
			시도비		시도비		시도비		시도비		시도비	
			시군구비	794,414,000	시군구비	794,414,000	시군구비	794,414,000	시군구비		시군구비	
운수업체 관리 및 지원	308-07 자치단체간부담금		계	1,218,488,000	계	1,218,488,000	계	1,218,488,000	계		계	
버스 관리 및 지원		국비			국비		국비		국비		국비	
			시도비		시도비		시도비		시도비		시도비	
			시군구비	1,218,488,000	시군구비	1,218,488,000	시군구비	1,218,488,000	시군구비		시군구비	
교통과-교통및물류-대중교통·물류등기타		경기도 코로나19 관련 경기도 택시 운 수종사자 마스크 지원(자체/지	계	5,110,000	계	5,110,000	계	5,014,400	계		계	95,600
			국비		국비		국비		국비		국비	
			시도비	2,425,000	시도비	2,425,000	시도비	2,403,300	시도비	21,700	시도비	21,700
			시군구비	2,685,000	시군구비	2,685,000	시군구비	2,611,100	시군구비		시군구비	73,900
운수업체 관리 및 지원	201-01 사무관리비		계	5,110,000	계	5,110,000	계	5,014,400	계		계	95,600
택시서비스 향상		국비			국비		국비		국비		국비	
			시도비	2,425,000	시도비	2,425,000	시도비	2,403,300	시도비		시도비	21,700
			시군구비	2,685,000	시군구비	2,685,000	시군구비	2,611,100	시군구비		시군구비	73,900
소 계			계	18,000,000	계	18,000,000	계	16,863,000	계		계	1,137,000
			국비		국비		국비		국비		국비	
			시도비	9,000,000	시도비	9,000,000	시도비	8,431,500	시도비		시도비	568,500
			시군구비	9,000,000	시군구비	9,000,000	시군구비	8,431,500	시군구비		시군구비	568,500
건축과-국토및지역개발-지역및도시		경기도 소규모 공동주택 안전점검비 용 지원(자체/지원)	계	18,000,000	계	18,000,000	계	16,863,000	계		계	1,137,000
			국비		국비		국비		국비		국비	
			시도비	9,000,000	시도비	9,000,000	시도비	8,431,500	시도비	568,500	시도비	568,500
			시군구비	9,000,000	시군구비	9,000,000	시군구비	8,431,500	시군구비		시군구비	568,500
주거환경개선	201-01 사무관리비		계	18,000,000	계	18,000,000	계	16,863,000	계		계	1,137,000
소규모 공동주택 관리		국비			국비		국비		국비		국비	
			시도비	9,000,000	시도비	9,000,000	시도비	8,431,500	시도비		시도비	568,500
			시군구비	9,000,000	시군구비	9,000,000	시군구비	8,431,500	시군구비		시군구비	568,500
소 계			계	329,442,000	계	329,442,000	계	315,156,570	계		계	14,285,430
			국비	165,382,000	국비	165,382,000	국비	156,971,190	국비		국비	8,410,810
			시도비	52,435,000	시도비	52,435,000	시도비	50,953,570	시도비		시도비	1,481,430
			시군구비	111,625,000	시군구비	111,625,000	시군구비	107,231,810	시군구비		시군구비	4,393,190
허가민원과-농림해양수산-농업·농촌		농림축산식품부 농지이용실태조사 지원	계	37,335,000	계	37,335,000	계	30,353,680	계		계	6,981,320
			국비	37,335,000	국비	37,335,000	국비	30,353,680	국비		국비	6,981,320
			시도비		시도비		시도비		시도비		시도비	
			시군구비		시군구비		시군구비		시군구비		시군구비	
농지 및 인허가민원 관리	101-04 기간제근로자등보 수		계	34,635,000	계	34,635,000	계	28,517,780	계		계	6,117,220
농지이용관리지원비		국비	34,635,000	국비	34,635,000	국비	28,517,780	국비		국비	6,117,220	
			시도비		시도비		시도비		시도비		시도비	
			시군구비		시군구비		시군구비		시군구비		시군구비	
농지 및 인허가민원 관리	201-01 사무관리비		계	2,700,000	계	2,700,000	계	1,835,900	계		계	864,100
농지이용관리지원비		국비	2,700,000	국비	2,700,000	국비	1,835,900	국비		국비	864,100	
			시도비		시도비		시도비		시도비		시도비	
			시군구비		시군구비		시군구비		시군구비		시군구비	
허가민원과-보건-식품의약품안전		농림축산식품부 식사문화 개선	계	2,359,000	계	2,359,000	계	2,256,000	계		계	103,000
			국비	1,180,000	국비	1,180,000	국비	1,128,680	국비		국비	51,320
			시도비		시도비		시도비		시도비		시도비	
			시군구비	1,179,000	시군구비	1,179,000	시군구비	1,127,320	시군구비		시군구비	51,680

(당해) 일반회계

(단위:원)

조직 - 분야 - 부문		부 처	총사업비(예산액)		보조금수령액㉠		집행액㉡		이월액㉢		집행잔액 ㉡=㉠-㉢-㉣	
단 위	목	사업명										
세 부			계	국비	계	국비	계	국비	계	국비	계	국비
안전한 식품위생 관리	201-01		계	2,359,000	계	2,359,000	계	2,256,000	계	103,000	계	103,000
			국비	1,180,000	국비	1,180,000	국비	1,128,680	국비	51,320	국비	51,320
푸드서비스 선진화(식사문화 개선)	사무관리비		시도비		시도비		시도비		시도비		시도비	
			시군구비	1,179,000	시군구비	1,179,000	시군구비	1,127,320	시군구비	51,680	시군구비	51,680
허가민원과-농림해양수산-농업·농촌		농림축산식품부	계	22,351,000	계	22,351,000	계	21,106,640	계	1,244,360	계	1,244,360
		농지정보관리체계개선	국비	15,645,000	국비	15,645,000	국비	14,774,650	국비	870,350	국비	870,350
			시도비		시도비		시도비		시도비		시도비	
			시군구비	6,706,000	시군구비	6,706,000	시군구비	6,331,990	시군구비	374,010	시군구비	374,010
농지 및 인허가민원 관리	101-04		계	21,355,000	계	21,355,000	계	21,106,640	계	248,360	계	248,360
			국비	14,948,000	국비	14,948,000	국비	14,774,650	국비	173,350	국비	173,350
농지정보관리체계 개선사업	기간제근로자등보수		시도비		시도비		시도비		시도비		시도비	
			시군구비	6,407,000	시군구비	6,407,000	시군구비	6,331,990	시군구비	75,010	시군구비	75,010
농지 및 인허가민원 관리	201-01		계	996,000	계	996,000	계		계	996,000	계	996,000
			국비	697,000	국비	697,000	국비		국비	697,000	국비	697,000
농지정보관리체계 개선사업	사무관리비		시도비		시도비		시도비		시도비		시도비	
			시군구비	299,000	시군구비	299,000	시군구비		시군구비	299,000	시군구비	299,000
허가민원과-보건-식품의약품안전		식품의약품안전처	계	1,200,000	계	1,200,000	계	1,200,000	계		계	
		어린이보호식품 전담관리원 운영	국비	600,000	국비	600,000	국비	600,000	국비		국비	
			시도비		시도비		시도비		시도비		시도비	
			시군구비	600,000	시군구비	600,000	시군구비	600,000	시군구비		시군구비	
안전한 식품위생 관리	301-12		계	1,200,000	계	1,200,000	계	1,200,000	계		계	
			국비	600,000	국비	600,000	국비	600,000	국비		국비	
어린이식품안전보호구역 전담관리원 활동지원(보조)	기타보상금		시도비		시도비		시도비		시도비		시도비	
			시군구비	600,000	시군구비	600,000	시군구비	600,000	시군구비		시군구비	
허가민원과-보건-식품의약품안전		식품의약품안전처	계	216,000,000	계	216,000,000	계	216,000,000	계		계	
		어린이급식관리지원센터 설치 운영	국비	108,000,000	국비	108,000,000	국비	108,000,000	국비		국비	
			시도비	16,200,000	시도비	16,200,000	시도비	16,200,000	시도비		시도비	
			시군구비	91,800,000	시군구비	91,800,000	시군구비	91,800,000	시군구비		시군구비	
안전한 식품위생 관리	307-05		계	216,000,000	계	216,000,000	계	216,000,000	계		계	
			국비	108,000,000	국비	108,000,000	국비	108,000,000	국비		국비	
어린이급식관리지원센터 운영	민간위탁금		시도비	16,200,000	시도비	16,200,000	시도비	16,200,000	시도비		시도비	
			시군구비	91,800,000	시군구비	91,800,000	시군구비	91,800,000	시군구비		시군구비	
허가민원과-보건-식품의약품안전		식품의약품안전처	계	600,000	계	600,000	계	589,000	계	11,000	계	11,000
		합동단속 등 사후관리 강화	국비	300,000	국비	300,000	국비	294,500	국비	5,500	국비	5,500
			시도비		시도비		시도비		시도비		시도비	
			시군구비	300,000	시군구비	300,000	시군구비	294,500	시군구비	5,500	시군구비	5,500
안전한 식품위생 관리	201-01		계	600,000	계	600,000	계	589,000	계	11,000	계	11,000
			국비	300,000	국비	300,000	국비	294,500	국비	5,500	국비	5,500
건강기능식품관리 검체수거	사무관리비		시도비		시도비		시도비		시도비		시도비	
			시군구비	300,000	시군구비	300,000	시군구비	294,500	시군구비	5,500	시군구비	5,500
허가민원과-보건-식품의약품안전		식품의약품안전처	계	4,644,000	계	4,644,000	계	3,639,360	계	1,004,640	계	1,004,640
		지자체 기초위생관리 지원(지자체 보조)	국비	2,322,000	국비	2,322,000	국비	1,819,680	국비	502,320	국비	502,320
			시도비		시도비		시도비		시도비		시도비	
			시군구비	2,322,000	시군구비	2,322,000	시군구비	1,819,680	시군구비	502,320	시군구비	502,320
안전한 식품위생 관리	201-01		계	2,000,000	계	2,000,000	계	1,395,360	계	604,640	계	604,640
			국비	1,000,000	국비	1,000,000	국비	697,680	국비	302,320	국비	302,320
식품안전사고예방 검체수거사업	사무관리비		시도비		시도비		시도비		시도비		시도비	
			시군구비	1,000,000	시군구비	1,000,000	시군구비	697,680	시군구비	302,320	시군구비	302,320

(당해) 일반회계

(단위:원)

조직 - 분야 - 부문		부 처	총사업비(예산액)		보조금수령액㉠		집행액㉡		이월액㉢		집행잔액 ㉡=㉠-㉢-㉣	
단 위	목	사업명										
세 부			계	국비	계	국비	계	국비	계	국비	계	국비
안전한 식품위생 관리	201-02		계	2,244,000	계	2,244,000	계	2,244,000	계		계	
식품안전사고예방 검체수거사업	공공운영비		국비	1,122,000	국비	1,122,000	국비	1,122,000	국비		국비	
			시도비		시도비		시도비		시도비		시도비	
			시군구비	1,122,000	시군구비	1,122,000	시군구비	1,122,000	시군구비		시군구비	
안전한 식품위생 관리	301-12		계	400,000	계	400,000	계		계		계	400,000
식품안전사고예방 검체수거사업	기타보상금		국비	200,000	국비	200,000	국비		국비		국비	200,000
			시도비		시도비		시도비		시도비		시도비	
			시군구비	200,000	시군구비	200,000	시군구비		시군구비		시군구비	200,000
허가민원과-보건-식품의약품안전	경기도	재난재해 긴급조치 및 응급복구(자체/지원)	계	32,500,000	계	32,500,000	계	32,500,000	계		계	
			국비		국비		국비		국비		국비	
			시도비	32,500,000	시도비	32,500,000	시도비	32,500,000	시도비		시도비	
			시군구비		시군구비		시군구비		시군구비		시군구비	
안전한 식품위생 관리	302-02		계	32,500,000	계	32,500,000	계	32,500,000	계		계	
집합금지 행정명령 대상 영세업자(유흥시설) 특별경영자금 지원	민간인재해및복구활동보상금		국비		국비		국비		국비		국비	
			시도비	32,500,000	시도비	32,500,000	시도비	32,500,000	시도비		시도비	
			시군구비		시군구비		시군구비		시군구비		시군구비	
허가민원과-농림해양수산-농업·농촌	경기도	농지불법행위 단속(농지현장조사) 지원(자체/지원)	계	12,453,000	계	12,453,000	계	7,511,890	계		계	4,941,110
			국비		국비		국비		국비		국비	
			시도비	3,735,000	시도비	3,735,000	시도비	2,253,570	시도비		시도비	1,481,430
			시군구비	8,718,000	시군구비	8,718,000	시군구비	5,258,320	시군구비		시군구비	3,459,680
농지 및 인허가민원 관리	101-04		계	11,853,000	계	11,853,000	계	7,251,790	계		계	4,601,210
농지불법행위 단속지원사업	기간제근로자등보수		국비		국비		국비		국비		국비	
			시도비	3,555,000	시도비	3,555,000	시도비	2,175,540	시도비		시도비	1,379,460
			시군구비	8,298,000	시군구비	8,298,000	시군구비	5,076,250	시군구비		시군구비	3,221,750
농지 및 인허가민원 관리	201-01		계	600,000	계	600,000	계	260,100	계		계	339,900
농지불법행위 단속지원사업	사무관리비		국비		국비		국비		국비		국비	
			시도비	180,000	시도비	180,000	시도비	78,030	시도비		시도비	101,970
			시군구비	420,000	시군구비	420,000	시군구비	182,070	시군구비		시군구비	237,930
소 계			계	11,088,054,000	계	11,084,344,000	계	10,239,573,350	계	86,866,000	계	757,904,650
			국비	6,241,393,000	국비	6,237,683,000	국비	5,662,615,370	국비	68,865,000	국비	506,202,630
			시도비	2,334,771,000	시도비	2,334,771,000	시도비	2,220,452,230	시도비	12,456,300	시도비	101,862,470
			시군구비	2,511,890,000	시군구비	2,511,890,000	시군구비	2,356,505,750	시군구비	5,544,700	시군구비	149,839,550
보건소-사회복지-취약계층지원	보건복지부	생계급여	계	1,080,000,000	계	1,080,000,000	계	1,061,583,060	계		계	18,416,940
			국비	864,000,000	국비	864,000,000	국비	849,266,450	국비		국비	14,733,550
			시도비	108,000,000	시도비	108,000,000	시도비	106,158,310	시도비		시도비	1,841,690
			시군구비	108,000,000	시군구비	108,000,000	시군구비	106,158,300	시군구비		시군구비	1,841,700
정신질환관리	307-11		계	1,080,000,000	계	1,080,000,000	계	1,061,583,060	계		계	18,416,940
정신질환자 시설생계급여	사회복지사업보조		국비	864,000,000	국비	864,000,000	국비	849,266,450	국비		국비	14,733,550
			시도비	108,000,000	시도비	108,000,000	시도비	106,158,310	시도비		시도비	1,841,690
			시군구비	108,000,000	시군구비	108,000,000	시군구비	106,158,300	시군구비		시군구비	1,841,700
보건소-보건-보건의료	보건복지부	농어촌보건소 등 이전 신축(자체보조)	계	253,271,000	계	253,271,000	계	26,962,020	계		계	226,308,980
			국비	168,847,000	국비	168,847,000	국비	17,978,280	국비		국비	150,868,720
			시도비	42,212,000	시도비	42,212,000	시도비	4,491,870	시도비		시도비	37,720,130
			시군구비	42,212,000	시군구비	42,212,000	시군구비	4,491,870	시군구비		시군구비	37,720,130
보건행정 및 의료서비스 기반 조성	401-01		계	226,271,000	계	226,271,000	계		계		계	226,271,000
농어촌보건소등 이전신축사업	시설비		국비	150,847,000	국비	150,847,000	국비		국비		국비	150,847,000
			시도비	37,712,000	시도비	37,712,000	시도비		시도비		시도비	37,712,000
			시군구비	37,712,000	시군구비	37,712,000	시군구비		시군구비		시군구비	37,712,000

(당해) 일반회계

(단위:원)

조직 - 분야 - 부문		부 처	총사업비(예산액)		보조금수령액㉠		집행액㉡		이월액㉢		집행잔액 ㉡=㉠-㉢-㉣	
단 위	목	사업명										
세 부			계	국비	계	국비	계	국비	계	국비	계	국비
보건행정 및 의료서비스 기반 조성	405-01		계	27,000,000	계	27,000,000	계	26,962,020	계	37,980	계	37,980
			국비	18,000,000	국비	18,000,000	국비	17,978,280	국비	21,720	국비	21,720
농어촌보건소등 이전신축사업	자산및물품취득비		시도비	4,500,000	시도비	4,500,000	시도비	4,491,870	시도비	8,130	시도비	8,130
			시군구비	4,500,000	시군구비	4,500,000	시군구비	4,491,870	시군구비	8,130	시군구비	8,130
보건소-사회복지-취약계층지원		보건복지부	계	1,500,000	계	1,500,000	계	750,000	계	750,000	계	750,000
		정신의료기관 기능보강	국비	1,500,000	국비	1,500,000	국비	750,000	국비	750,000	국비	750,000
			시도비		시도비		시도비		시도비		시도비	
			시군구비		시군구비		시군구비		시군구비		시군구비	
정신질환관리	402-01		계		계		계		계		계	
			국비		국비		국비		국비		국비	
정신의료기관 기능보강	민간자본사업보조 (자체재원)		시도비		시도비		시도비		시도비		시도비	
			시군구비		시군구비		시군구비		시군구비		시군구비	
정신질환관리	402-02		계	1,500,000	계	1,500,000	계	750,000	계	750,000	계	750,000
			국비	1,500,000	국비	1,500,000	국비	750,000	국비	750,000	국비	750,000
정신의료기관 기능보강	민간자본사업보조 (이전재원)		시도비		시도비		시도비		시도비		시도비	
			시군구비		시군구비		시군구비		시군구비		시군구비	
보건소-사회복지-취약계층지원		보건복지부	계	5,090,000	계	5,090,000	계	5,090,000	계		계	
		정신질환 치료비 지원 사업	국비	2,545,000	국비	2,545,000	국비	2,545,000	국비		국비	
			시도비		시도비		시도비		시도비		시도비	
			시군구비	2,545,000	시군구비	2,545,000	시군구비	2,545,000	시군구비		시군구비	
정신질환관리	307-05		계	5,090,000	계	5,090,000	계	5,090,000	계		계	
			국비	2,545,000	국비	2,545,000	국비	2,545,000	국비		국비	
정신질환자 치료비 지원	민간위탁금		시도비		시도비		시도비		시도비		시도비	
			시군구비	2,545,000	시군구비	2,545,000	시군구비	2,545,000	시군구비		시군구비	
보건소-보건-보건의료		보건복지부	계	2,000,000	계	2,000,000	계	2,000,000	계		계	
		신속대응반 운영지원	국비	1,400,000	국비	1,400,000	국비	1,400,000	국비		국비	
			시도비	600,000	시도비	600,000	시도비	600,000	시도비		시도비	
			시군구비		시군구비		시군구비		시군구비		시군구비	
보건행정 및 의료서비스 기반 조성	201-01		계	2,000,000	계	2,000,000	계	2,000,000	계		계	
			국비	1,400,000	국비	1,400,000	국비	1,400,000	국비		국비	
국내외 재난의료지원	사무관리비		시도비	600,000	시도비	600,000	시도비	600,000	시도비		시도비	
			시군구비		시군구비		시군구비		시군구비		시군구비	
보건소-사회복지-취약계층지원		보건복지부	계	141,960,000	계	141,960,000	계	141,960,000	계		계	
		정신건강복지센터 인력확충	국비	70,980,000	국비	70,980,000	국비	70,980,000	국비		국비	
			시도비		시도비		시도비		시도비		시도비	
			시군구비	70,980,000	시군구비	70,980,000	시군구비	70,980,000	시군구비		시군구비	
정신질환관리	307-05		계	141,960,000	계	141,960,000	계	141,960,000	계		계	
			국비	70,980,000	국비	70,980,000	국비	70,980,000	국비		국비	
기초정신건강복지센터 인력확충	민간위탁금		시도비		시도비		시도비		시도비		시도비	
			시군구비	70,980,000	시군구비	70,980,000	시군구비	70,980,000	시군구비		시군구비	
보건소-사회복지-취약계층지원		보건복지부	계	30,540,000	계	30,540,000	계	30,540,000	계		계	
		지역자살예방 및 정신건강증진사업	국비	15,270,000	국비	15,270,000	국비	15,270,000	국비		국비	
			시도비		시도비		시도비		시도비		시도비	
			시군구비	15,270,000	시군구비	15,270,000	시군구비	15,270,000	시군구비		시군구비	
정신질환관리	307-05		계	30,540,000	계	30,540,000	계	30,540,000	계		계	
			국비	15,270,000	국비	15,270,000	국비	15,270,000	국비		국비	
자살예방 및 정신건강증진사업	민간위탁금		시도비		시도비		시도비		시도비		시도비	
			시군구비	15,270,000	시군구비	15,270,000	시군구비	15,270,000	시군구비		시군구비	

(당해) 일반회계

(단위:원)

조직 - 분야 - 부문		부 처	총사업비(예산액)		보조금수령액㉠		집행액㉡		이월액㉢		집행잔액 ㉡=㉠-㉢	
단 위	목	사업명	계	국비	계	국비	계	국비	계	국비	계	국비
세 부												
보건소-사회복지-취약계층지원		보건복지부	계	114,320,000	계	114,320,000	계	114,320,000	계	114,320,000	계	114,320,000
			국비	57,160,000	국비	57,160,000	국비	57,160,000	국비	57,160,000	국비	57,160,000
		통합정신건강증진사업	시도비	8,574,000	시도비	8,574,000	시도비	8,574,000	시도비	8,574,000	시도비	8,574,000
			시군구비	48,586,000	시군구비	48,586,000	시군구비	48,586,000	시군구비	48,586,000	시군구비	48,586,000
정신질환관리	307-05		계	114,320,000	계	114,320,000	계	114,320,000	계	114,320,000	계	114,320,000
			국비	57,160,000	국비	57,160,000	국비	57,160,000	국비	57,160,000	국비	57,160,000
청년정신건강증진사업	민간위탁금		시도비	8,574,000	시도비	8,574,000	시도비	8,574,000	시도비	8,574,000	시도비	8,574,000
			시군구비	48,586,000	시군구비	48,586,000	시군구비	48,586,000	시군구비	48,586,000	시군구비	48,586,000
보건소-사회복지-취약계층지원		보건복지부	계	450,952,000	계	450,952,000	계	450,952,000	계	450,952,000	계	450,952,000
			국비	57,708,000	국비	57,708,000	국비	57,708,000	국비	57,708,000	국비	57,708,000
		기초정신건강복지센터 운영지원	시도비	59,082,000	시도비	59,082,000	시도비	59,082,000	시도비	59,082,000	시도비	59,082,000
			시군구비	334,162,000	시군구비	334,162,000	시군구비	334,162,000	시군구비	334,162,000	시군구비	334,162,000
정신질환관리	307-05		계	440,952,000	계	440,952,000	계	440,952,000	계	440,952,000	계	440,952,000
			국비	56,428,000	국비	56,428,000	국비	56,428,000	국비	56,428,000	국비	56,428,000
기초정신건강복지센터 지원	민간위탁금		시도비	57,772,000	시도비	57,772,000	시도비	57,772,000	시도비	57,772,000	시도비	57,772,000
			시군구비	326,752,000	시군구비	326,752,000	시군구비	326,752,000	시군구비	326,752,000	시군구비	326,752,000
정신질환관리	402-03		계	10,000,000	계	10,000,000	계	10,000,000	계	10,000,000	계	10,000,000
			국비	1,280,000	국비	1,280,000	국비	1,280,000	국비	1,280,000	국비	1,280,000
기초정신건강복지센터 지원	민간위탁사업비		시도비	1,310,000	시도비	1,310,000	시도비	1,310,000	시도비	1,310,000	시도비	1,310,000
			시군구비	7,410,000	시군구비	7,410,000	시군구비	7,410,000	시군구비	7,410,000	시군구비	7,410,000
보건소-사회복지-취약계층지원		보건복지부	계	51,970,000	계	51,970,000	계	51,970,000	계	51,970,000	계	51,970,000
			국비	25,985,000	국비	25,985,000	국비	25,985,000	국비	25,985,000	국비	25,985,000
		아동청소년 정신건강증진사업	시도비		시도비		시도비		시도비		시도비	
			시군구비	25,985,000	시군구비	25,985,000	시군구비	25,985,000	시군구비	25,985,000	시군구비	25,985,000
정신질환관리	307-05		계	51,970,000	계	51,970,000	계	51,970,000	계	51,970,000	계	51,970,000
			국비	25,985,000	국비	25,985,000	국비	25,985,000	국비	25,985,000	국비	25,985,000
아동청소년정신보건사업	민간위탁금		시도비		시도비		시도비		시도비		시도비	
			시군구비	25,985,000	시군구비	25,985,000	시군구비	25,985,000	시군구비	25,985,000	시군구비	25,985,000
보건소-사회복지-취약계층지원		보건복지부	계	35,000,000	계	35,000,000	계	35,000,000	계	35,000,000	계	35,000,000
			국비	17,500,000	국비	17,500,000	국비	17,500,000	국비	17,500,000	국비	17,500,000
		기초정신건강복지센터 자살예방사업 지원	시도비		시도비		시도비		시도비		시도비	
			시군구비	17,500,000	시군구비	17,500,000	시군구비	17,500,000	시군구비	17,500,000	시군구비	17,500,000
정신질환관리	307-05		계	35,000,000	계	35,000,000	계	35,000,000	계	35,000,000	계	35,000,000
			국비	17,500,000	국비	17,500,000	국비	17,500,000	국비	17,500,000	국비	17,500,000
기초정신건강복지센터 자살예방사업 지원	민간위탁금		시도비		시도비		시도비		시도비		시도비	
			시군구비	17,500,000	시군구비	17,500,000	시군구비	17,500,000	시군구비	17,500,000	시군구비	17,500,000
보건소-보건-보건의료		보건복지부	계	73,790,000	계	73,790,000	계	73,790,000	계	73,790,000	계	73,790,000
			국비	36,895,000	국비	36,895,000	국비	36,895,000	국비	36,895,000	국비	36,895,000
		암환자 의료비 및 재가암관리 지원	시도비	5,163,000	시도비	5,163,000	시도비	5,163,000	시도비	5,163,000	시도비	5,163,000
			시군구비	31,732,000	시군구비	31,732,000	시군구비	31,732,000	시군구비	31,732,000	시군구비	31,732,000
통합건강증진사업	307-01		계	4,950,000	계	4,950,000	계	4,950,000	계	4,950,000	계	4,950,000
			국비	2,475,000	국비	2,475,000	국비	2,475,000	국비	2,475,000	국비	2,475,000
재가암환자 관리사업	의료및구료비		시도비		시도비		시도비		시도비		시도비	
			시군구비	2,475,000	시군구비	2,475,000	시군구비	2,475,000	시군구비	2,475,000	시군구비	2,475,000
주민건강증진 사업	307-01		계	68,840,000	계	68,840,000	계	68,840,000	계	68,840,000	계	68,840,000
			국비	34,420,000	국비	34,420,000	국비	34,420,000	국비	34,420,000	국비	34,420,000
암 환 자 의 료 비 지원	의료및구료비		시도비	5,163,000	시도비	5,163,000	시도비	5,163,000	시도비	5,163,000	시도비	5,163,000
			시군구비	29,257,000	시군구비	29,257,000	시군구비	29,257,000	시군구비	29,257,000	시군구비	29,257,000

(당해) 일반회계

(단위:원)

조직 - 분야 - 부문		부 처	총사업비(예산액)		보조금수령액㉠		집행액㉡		이월액㉢		집행잔액 ㉡=㉠-㉢-㉣	
단 위	목	사업명										
세 부			계	국비	계	국비	계	국비	계	국비	계	국비
보건소-보건-보건의료		보건복지부	계	806,287,000	계	806,287,000	계	623,959,340	계		계	182,327,660
			국비	645,030,000	국비	645,030,000	국비	499,167,870	국비		국비	145,862,130
		치매안심센터 운영지원	시도비	24,188,000	시도비	24,188,000	시도비	18,718,190	시도비		시도비	5,469,810
			시군구비	137,069,000	시군구비	137,069,000	시군구비	106,073,280	시군구비		시군구비	30,995,720
통합건강증진사업	101-03		계	355,439,000	계	355,439,000	계	266,286,150	계		계	89,152,850
			국비	284,352,000	국비	284,352,000	국비	213,029,720	국비		국비	71,322,280
치매안심센터 운영	무기계약근로자보수		시도비	10,662,000	시도비	10,662,000	시도비	7,987,420	시도비		시도비	2,674,580
			시군구비	60,425,000	시군구비	60,425,000	시군구비	45,269,010	시군구비		시군구비	15,155,990
통합건강증진사업	201-01		계	262,878,000	계	262,878,000	계	207,337,580	계		계	55,540,420
			국비	210,302,000	국비	210,302,000	국비	165,869,660	국비		국비	44,432,340
치매안심센터 운영	사무관리비		시도비	7,886,000	시도비	7,886,000	시도비	6,219,790	시도비		시도비	1,666,210
			시군구비	44,690,000	시군구비	44,690,000	시군구비	35,248,130	시군구비		시군구비	9,441,870
통합건강증진사업	201-02		계	29,570,000	계	29,570,000	계	12,343,920	계		계	17,226,080
			국비	23,656,000	국비	23,656,000	국비	9,875,140	국비		국비	13,780,860
치매안심센터 운영	공공운영비		시도비	888,000	시도비	888,000	시도비	371,220	시도비		시도비	516,780
			시군구비	5,026,000	시군구비	5,026,000	시군구비	2,097,560	시군구비		시군구비	2,928,440
통합건강증진사업	201-03		계	11,000,000	계	11,000,000	계	1,680,000	계		계	9,320,000
			국비	8,800,000	국비	8,800,000	국비	1,344,000	국비		국비	7,456,000
치매안심센터 운영	행사운영비		시도비	330,000	시도비	330,000	시도비	50,400	시도비		시도비	279,600
			시군구비	1,870,000	시군구비	1,870,000	시군구비	285,600	시군구비		시군구비	1,584,400
통합건강증진사업	301-09		계	5,600,000	계	5,600,000	계	524,400	계		계	5,075,600
			국비	4,480,000	국비	4,480,000	국비	419,520	국비		국비	4,060,480
치매안심센터 운영	행사실비지원금		시도비	168,000	시도비	168,000	시도비	15,740	시도비		시도비	152,260
			시군구비	952,000	시군구비	952,000	시군구비	89,140	시군구비		시군구비	862,860
통합건강증진사업	307-01		계	130,000,000	계	130,000,000	계	128,573,290	계		계	1,426,710
			국비	104,000,000	국비	104,000,000	국비	102,858,630	국비		국비	1,141,370
치매안심센터 운영	의료및구료비		시도비	3,900,000	시도비	3,900,000	시도비	3,857,200	시도비		시도비	42,800
			시군구비	22,100,000	시군구비	22,100,000	시군구비	21,857,460	시군구비		시군구비	242,540
통합건강증진사업	405-01		계	11,800,000	계	11,800,000	계	7,214,000	계		계	4,586,000
			국비	9,440,000	국비	9,440,000	국비	5,771,200	국비		국비	3,668,800
치매안심센터 운영	자산및물품취득비		시도비	354,000	시도비	354,000	시도비	216,420	시도비		시도비	137,580
			시군구비	2,006,000	시군구비	2,006,000	시군구비	1,226,380	시군구비		시군구비	779,620
보건소-보건-보건의료		보건복지부	계	2,700,000	계	2,700,000	계	2,000,000	계		계	700,000
			국비	2,164,000	국비	2,164,000	국비	1,604,000	국비		국비	560,000
		치매공공후견 지원	시도비	80,000	시도비	80,000	시도비	59,000	시도비		시도비	21,000
			시군구비	456,000	시군구비	456,000	시군구비	337,000	시군구비		시군구비	119,000
통합건강증진사업	201-01		계	2,700,000	계	2,700,000	계	2,000,000	계		계	700,000
			국비	2,164,000	국비	2,164,000	국비	1,604,000	국비		국비	560,000
치매공공후견지원사업	사무관리비		시도비	80,000	시도비	80,000	시도비	59,000	시도비		시도비	21,000
			시군구비	456,000	시군구비	456,000	시군구비	337,000	시군구비		시군구비	119,000
보건소-보건-보건의료		보건복지부	계	42,000,000	계	42,000,000	계	42,000,000	계		계	
			국비	21,000,000	국비	21,000,000	국비	21,000,000	국비		국비	
		치매치료관리비 지원	시도비	3,150,000	시도비	3,150,000	시도비	3,150,000	시도비		시도비	
			시군구비	17,850,000	시군구비	17,850,000	시군구비	17,850,000	시군구비		시군구비	
통합건강증진사업	308-10		계	42,000,000	계	42,000,000	계	42,000,000	계		계	
			국비	21,000,000	국비	21,000,000	국비	21,000,000	국비		국비	
치매치료관리비 지원사업	공기관등에대한경상적위탁사업비		시도비	3,150,000	시도비	3,150,000	시도비	3,150,000	시도비		시도비	
			시군구비	17,850,000	시군구비	17,850,000	시군구비	17,850,000	시군구비		시군구비	

(당해) 일반회계

(단위:원)

조직 - 분야 - 부문		부 처	총사업비(예산액)		보조금수령액㉠		집행액㉡		이월액㉢		집행잔액 ㉡=㉠-㉢-㉣	
단 위	목	사업명										
세 부			계	국비	계	국비	계	국비	계	국비	계	국비
보건소-보건-보건의료		보건복지부	계	37,963,000	계	37,963,000	계	37,963,000	계		계	
		의료급여수급권자 일반건강검진 지원	국비	30,370,000	국비	30,370,000	국비	30,370,000	국비		국비	
			시도비	1,139,000	시도비	1,139,000	시도비	1,139,000	시도비		시도비	
			시군구비	6,454,000	시군구비	6,454,000	시군구비	6,454,000	시군구비		시군구비	
주민건강증진 사업	308-10		계	37,963,000	계	37,963,000	계	37,963,000	계		계	
			국비	30,370,000	국비	30,370,000	국비	30,370,000	국비		국비	
국가건강검진사업(일반)	공기관등에대한경상적위탁사업비		시도비	1,139,000	시도비	1,139,000	시도비	1,139,000	시도비		시도비	
			시군구비	6,454,000	시군구비	6,454,000	시군구비	6,454,000	시군구비		시군구비	
보건소-보건-보건의료		보건복지부	계	544,000	계	544,000	계		계		계	544,000
		영유아 발달장애 정밀검사비 지원	국비	436,000	국비	436,000	국비		국비		국비	436,000
			시도비	54,000	시도비	54,000	시도비		시도비		시도비	54,000
			시군구비	54,000	시군구비	54,000	시군구비		시군구비		시군구비	54,000
모자보건 서비스 사업	307-01		계	544,000	계	544,000	계		계		계	544,000
			국비	436,000	국비	436,000	국비		국비		국비	436,000
영유아발달장애 정밀검사비 지원	의료및구료비		시도비	54,000	시도비	54,000	시도비		시도비		시도비	54,000
			시군구비	54,000	시군구비	54,000	시군구비		시군구비		시군구비	54,000
보건소-보건-보건의료		보건복지부	계	580,000	계	580,000	계	580,000	계		계	
		의료급여수급권자 영유아건강검진 지원	국비	464,000	국비	464,000	국비	464,000	국비		국비	
			시도비	58,000	시도비	58,000	시도비	58,000	시도비		시도비	58,000
			시군구비	58,000	시군구비	58,000	시군구비	58,000	시군구비		시군구비	58,000
모자보건 서비스 사업	308-10		계	580,000	계	580,000	계	580,000	계		계	
			국비	464,000	국비	464,000	국비	464,000	국비		국비	
영유아 건강검진비 지원	공기관등에대한경상적위탁사업비		시도비	58,000	시도비	58,000	시도비	58,000	시도비		시도비	58,000
			시군구비	58,000	시군구비	58,000	시군구비	58,000	시군구비		시군구비	58,000
보건소-보건-보건의료		보건복지부	계	1,250,000	계	1,250,000	계	1,250,000	계		계	
		의료급여수급자건강검진 사업운영비	국비	1,000,000	국비	1,000,000	국비	1,000,000	국비		국비	
			시도비	125,000	시도비	125,000	시도비	125,000	시도비		시도비	125,000
			시군구비	125,000	시군구비	125,000	시군구비	125,000	시군구비		시군구비	125,000
모자보건 서비스 사업	201-01		계	1,250,000	계	1,250,000	계	1,250,000	계		계	
			국비	1,000,000	국비	1,000,000	국비	1,000,000	국비		국비	
의료급여수급자 건강검진 사업운영비	사무관리비		시도비	125,000	시도비	125,000	시도비	125,000	시도비		시도비	125,000
			시군구비	125,000	시군구비	125,000	시군구비	125,000	시군구비		시군구비	125,000
보건소-보건-보건의료		보건복지부	계	58,585,000	계	58,585,000	계	58,585,000	계		계	
		기저귀 및 조제분유 지원	국비	29,293,000	국비	29,293,000	국비	29,293,000	국비		국비	
			시도비	14,646,000	시도비	14,646,000	시도비	14,646,000	시도비		시도비	14,646,000
			시군구비	14,646,000	시군구비	14,646,000	시군구비	14,646,000	시군구비		시군구비	14,646,000
모자보건 서비스 사업	308-10		계	58,585,000	계	58,585,000	계	58,585,000	계		계	
			국비	29,293,000	국비	29,293,000	국비	29,293,000	국비		국비	
저소득층 기저귀, 조제분유 지원사업	공기관등에대한경상적위탁사업비		시도비	14,646,000	시도비	14,646,000	시도비	14,646,000	시도비		시도비	14,646,000
			시군구비	14,646,000	시군구비	14,646,000	시군구비	14,646,000	시군구비		시군구비	14,646,000
보건소-보건-보건의료		보건복지부	계	376,000	계	376,000	계	376,000	계		계	
		표준모자보건수첩 제작	국비	188,000	국비	188,000	국비	188,000	국비		국비	
			시도비	94,000	시도비	94,000	시도비	94,000	시도비		시도비	94,000
			시군구비	94,000	시군구비	94,000	시군구비	94,000	시군구비		시군구비	94,000
모자보건 서비스 사업	308-10		계	376,000	계	376,000	계	376,000	계		계	
			국비	188,000	국비	188,000	국비	188,000	국비		국비	
표준모자보건수첩	공기관등에대한경상적위탁사업비		시도비	94,000	시도비	94,000	시도비	94,000	시도비		시도비	94,000
			시군구비	94,000	시군구비	94,000	시군구비	94,000	시군구비		시군구비	94,000

(당해) 일반회계

(단위:원)

조직 - 분야 - 부문		부 처	총사업비(예산액)		보조금수령액㉠		집행액㉡		이월액㉢		집행잔액 ㉡=㉠-㉢-㉣	
단 위	목	사업명										
세 부			계	국비	계	국비	계	국비	계	국비	계	국비
보건소-보건-보건의료		보건복지부	계	42,592,000	계	42,592,000	계	42,589,210	계		계	2,790
			국비	21,296,000	국비	21,296,000	국비	21,294,610	국비		국비	1,390
		난임 시술비 지원	시도비	10,648,000	시도비	10,648,000	시도비	10,647,300	시도비		시도비	700
			시군구비	10,648,000	시군구비	10,648,000	시군구비	10,647,300	시군구비		시군구비	700
모자보건 서비스 사업	307-01		계	42,592,000	계	42,592,000	계	42,589,210	계		계	2,790
			국비	21,296,000	국비	21,296,000	국비	21,294,610	국비		국비	1,390
난임부부지원	의료및구료비		시도비	10,648,000	시도비	10,648,000	시도비	10,647,300	시도비		시도비	700
			시군구비	10,648,000	시군구비	10,648,000	시군구비	10,647,300	시군구비		시군구비	700
보건소-보건-보건의료		보건복지부	계	1,200,000	계	1,200,000	계	1,200,000	계		계	
			국비	600,000	국비	600,000	국비	600,000	국비		국비	
		청소년산모 임신출산 의료비 지원	시도비	300,000	시도비	300,000	시도비	300,000	시도비		시도비	
			시군구비	300,000	시군구비	300,000	시군구비	300,000	시군구비		시군구비	
모자보건 서비스 사업	308-10		계	1,200,000	계	1,200,000	계	1,200,000	계		계	
			국비	600,000	국비	600,000	국비	600,000	국비		국비	
청소년산모 임신출산 의료비 지원	공기관등에대한경상적위탁사업비		시도비	300,000	시도비	300,000	시도비	300,000	시도비		시도비	
			시군구비	300,000	시군구비	300,000	시군구비	300,000	시군구비		시군구비	
보건소-보건-보건의료		보건복지부	계	6,000,000	계	6,000,000	계	3,926,490	계		계	2,073,510
			국비	3,000,000	국비	3,000,000	국비	1,963,250	국비		국비	1,036,750
		고위험임산부의료비 지원	시도비	1,500,000	시도비	1,500,000	시도비	981,620	시도비		시도비	518,380
			시군구비	1,500,000	시군구비	1,500,000	시군구비	981,620	시군구비		시군구비	518,380
모자보건 서비스 사업	307-01		계	6,000,000	계	6,000,000	계	3,926,490	계		계	2,073,510
			국비	3,000,000	국비	3,000,000	국비	1,963,250	국비		국비	1,036,750
고위험임산부 의료비지원	의료및구료비		시도비	1,500,000	시도비	1,500,000	시도비	981,620	시도비		시도비	518,380
			시군구비	1,500,000	시군구비	1,500,000	시군구비	981,620	시군구비		시군구비	518,380
보건소-보건-보건의료		보건복지부	계	7,376,000	계	7,376,000	계	7,086,330	계		계	289,670
			국비	3,688,000	국비	3,688,000	국비	3,543,170	국비		국비	144,830
		모자보건사업 보조인력비	시도비	1,844,000	시도비	1,844,000	시도비	1,771,580	시도비		시도비	72,420
			시군구비	1,844,000	시군구비	1,844,000	시군구비	1,771,580	시군구비		시군구비	72,420
모자보건 서비스 사업	101-04		계	7,376,000	계	7,376,000	계	7,086,330	계		계	289,670
			국비	3,688,000	국비	3,688,000	국비	3,543,170	국비		국비	144,830
모자보건사업 보조인력비	기간제근로자등보수		시도비	1,844,000	시도비	1,844,000	시도비	1,771,580	시도비		시도비	72,420
			시군구비	1,844,000	시군구비	1,844,000	시군구비	1,771,580	시군구비		시군구비	72,420
보건소-보건-보건의료		보건복지부	계	10,000,000	계	10,000,000	계	10,000,000	계		계	
			국비	5,000,000	국비	5,000,000	국비	5,000,000	국비		국비	
		희귀질환자 의료비 지원사업	시도비		시도비		시도비		시도비		시도비	
			시군구비	5,000,000	시군구비	5,000,000	시군구비	5,000,000	시군구비		시군구비	
모자보건 서비스 사업	308-10		계	10,000,000	계	10,000,000	계	10,000,000	계		계	
			국비	5,000,000	국비	5,000,000	국비	5,000,000	국비		국비	
희귀난치성질환자 의료비 지원	공기관등에대한경상적위탁사업비		시도비		시도비		시도비		시도비		시도비	
			시군구비	5,000,000	시군구비	5,000,000	시군구비	5,000,000	시군구비		시군구비	
보건소-보건-보건의료		보건복지부	계	13,819,000	계	13,819,000	계	10,283,350	계		계	3,535,650
			국비	6,909,000	국비	6,909,000	국비	5,141,170	국비		국비	1,767,830
		미숙아 및 선천성이상아 의료비 지원	시도비	3,455,000	시도비	3,455,000	시도비	2,571,090	시도비		시도비	883,910
			시군구비	3,455,000	시군구비	3,455,000	시군구비	2,571,090	시군구비		시군구비	883,910
모자보건 서비스 사업	307-01		계	13,819,000	계	13,819,000	계	10,283,350	계		계	3,535,650
			국비	6,909,000	국비	6,909,000	국비	5,141,170	국비		국비	1,767,830
미숙아 및 선천성이상아 의료비 지원	의료및구료비		시도비	3,455,000	시도비	3,455,000	시도비	2,571,090	시도비		시도비	883,910
			시군구비	3,455,000	시군구비	3,455,000	시군구비	2,571,090	시군구비		시군구비	883,910

(당해) 일반회계

(단위:원)

조직 - 분야 - 부문		부 처	총사업비(예산액)		보조금수령액㉔		집행액㉕		이월액㉖		집행잔액 ㉗=㉔-㉕-㉖	
단 위	목	사업명										
세 부			계	국비	계	국비	계	국비	계	국비	계	국비
보건소-보건-보건의료		보건복지부	계	4,583,000	계	4,583,000	계	1,862,550	계	2,720,450	계	2,720,450
			국비	2,291,000	국비	2,291,000	국비	930,770	국비	1,360,230	국비	1,360,230
		선천시대사이상 검사 및 환아 관리	시도비	1,146,000	시도비	1,146,000	시도비	465,890	시도비	680,110	시도비	680,110
			시군구비	1,146,000	시군구비	1,146,000	시군구비	465,890	시군구비	680,110	시군구비	680,110
모자보건 서비스 사업	307-01		계	4,583,000	계	4,583,000	계	1,862,550	계	2,720,450	계	2,720,450
			국비	2,291,000	국비	2,291,000	국비	930,770	국비	1,360,230	국비	1,360,230
선천시대사이상 검사 및 환아 관리	의료및구료비		시도비	1,146,000	시도비	1,146,000	시도비	465,890	시도비	680,110	시도비	680,110
			시군구비	1,146,000	시군구비	1,146,000	시군구비	465,890	시군구비	680,110	시군구비	680,110
보건소-보건-보건의료		보건복지부	계	2,000,000	계	2,000,000	계	1,502,000	계	498,000	계	498,000
			국비	1,000,000	국비	1,000,000	국비	751,000	국비	249,000	국비	249,000
		선천시 난청검사 및 보청기 지원	시도비	500,000	시도비	500,000	시도비	375,500	시도비	124,500	시도비	124,500
			시군구비	500,000	시군구비	500,000	시군구비	375,500	시군구비	124,500	시군구비	124,500
모자보건 서비스 사업	307-01		계	2,000,000	계	2,000,000	계	1,502,000	계	498,000	계	498,000
			국비	1,000,000	국비	1,000,000	국비	751,000	국비	249,000	국비	249,000
선천시 난청검사 및 보청기 지원	의료및구료비		시도비	500,000	시도비	500,000	시도비	375,500	시도비	124,500	시도비	124,500
			시군구비	500,000	시군구비	500,000	시군구비	375,500	시군구비	124,500	시군구비	124,500
보건소-보건-보건의료		보건복지부	계	6,000,000	계	6,000,000	계	3,520,000	계	2,480,000	계	2,480,000
			국비	3,000,000	국비	3,000,000	국비	1,760,000	국비	1,240,000	국비	1,240,000
		심폐소생술 등 응급처치 교육 비지원	시도비	3,000,000	시도비	3,000,000	시도비	1,760,000	시도비	1,240,000	시도비	1,240,000
			시군구비	3,000,000	시군구비	3,000,000	시군구비	1,760,000	시군구비	1,240,000	시군구비	1,240,000
감염병관리	301-12		계	6,000,000	계	6,000,000	계	3,520,000	계	2,480,000	계	2,480,000
			국비	3,000,000	국비	3,000,000	국비	1,760,000	국비	1,240,000	국비	1,240,000
구조 및 응급처치 교육	기타보상금		시도비	3,000,000	시도비	3,000,000	시도비	1,760,000	시도비	1,240,000	시도비	1,240,000
			시군구비	3,000,000	시군구비	3,000,000	시군구비	1,760,000	시군구비	1,240,000	시군구비	1,240,000
보건소-보건-보건의료		보건복지부	계	6,900,000	계	6,900,000	계	6,502,920	계	397,080	계	397,080
			국비	3,450,000	국비	3,450,000	국비	3,251,460	국비	198,540	국비	198,540
		자동심장충격기 보급 지원	시도비	3,450,000	시도비	3,450,000	시도비	3,251,460	시도비	198,540	시도비	198,540
			시군구비	3,450,000	시군구비	3,450,000	시군구비	3,251,460	시군구비	198,540	시군구비	198,540
감염병관리	405-01		계	6,900,000	계	6,900,000	계	6,502,920	계	397,080	계	397,080
			국비	3,450,000	국비	3,450,000	국비	3,251,460	국비	198,540	국비	198,540
자동심장충격기 보급지원	자산및물품취득비		시도비	3,450,000	시도비	3,450,000	시도비	3,251,460	시도비	198,540	시도비	198,540
			시군구비	3,450,000	시군구비	3,450,000	시군구비	3,251,460	시군구비	198,540	시군구비	198,540
보건소-보건-보건의료		보건복지부	계	402,034,000	계	402,034,000	계	383,711,260	계	18,322,740	계	18,322,740
			국비	201,017,000	국비	201,017,000	국비	191,855,630	국비	9,161,370	국비	9,161,370
		통합건강증진사업	시도비	201,017,000	시도비	201,017,000	시도비	191,855,630	시도비	9,161,370	시도비	9,161,370
			시군구비	201,017,000	시군구비	201,017,000	시군구비	191,855,630	시군구비	9,161,370	시군구비	9,161,370
주민건강증진 사업	101-03		계	45,000,000	계	45,000,000	계	44,167,400	계	832,600	계	832,600
			국비	22,500,000	국비	22,500,000	국비	22,083,700	국비	416,300	국비	416,300
지역사회통합건강증진사업(일반)	무기계약근로자보수		시도비	22,500,000	시도비	22,500,000	시도비	22,083,700	시도비	416,300	시도비	416,300
			시군구비	22,500,000	시군구비	22,500,000	시군구비	22,083,700	시군구비	416,300	시군구비	416,300
주민건강증진 사업	101-04		계	34,000,000	계	34,000,000	계	33,753,190	계	246,810	계	246,810
			국비	17,000,000	국비	17,000,000	국비	16,876,590	국비	123,410	국비	123,410
지역사회통합건강증진사업(일반)	기간제근로자등보수		시도비	17,000,000	시도비	17,000,000	시도비	16,876,600	시도비	123,400	시도비	123,400
			시군구비	17,000,000	시군구비	17,000,000	시군구비	16,876,600	시군구비	123,400	시군구비	123,400
주민건강증진 사업	201-01		계	117,734,000	계	117,734,000	계	117,733,760	계	240	계	240
			국비	58,867,000	국비	58,867,000	국비	58,866,880	국비	120	국비	120
지역사회통합건강증진사업(일반)	사무관리비		시도비	58,867,000	시도비	58,867,000	시도비	58,866,880	시도비	120	시도비	120
			시군구비	58,867,000	시군구비	58,867,000	시군구비	58,866,880	시군구비	120	시군구비	120

(당해) 일반회계

(단위:원)

조직 - 분야 - 부문		부 처	총사업비(예산액)		보조금수령액㉠		집행액㉡		이월액㉢		집행잔액 ㉣=㉠-㉡-㉢	
단 위	목	사업명										
세 부			계	국비	계	국비	계	국비	계	국비	계	국비
주민건강증진 사업	201-03	지역사회통합건강증진사업(일반)	계	21,700,000	계	21,700,000	계	21,486,700	계	213,300	계	213,300
			국비	10,850,000	국비	10,850,000	국비	10,743,350	국비	106,650	국비	106,650
			시도비 시군구비	10,850,000	시도비 시군구비	10,850,000	시도비 시군구비	10,743,350	시도비 시군구비	106,650	시도비 시군구비	106,650
주민건강증진 사업	206-01	지역사회통합건강증진사업(일반)	계	19,700,000	계	19,700,000	계	19,699,700	계	300	계	300
			국비	9,850,000	국비	9,850,000	국비	9,849,850	국비	150	국비	150
			시도비 시군구비	9,850,000	시도비 시군구비	9,850,000	시도비 시군구비	9,849,850	시도비 시군구비	150	시도비 시군구비	150
주민건강증진 사업	301-09	지역사회통합건강증진사업(일반)	계	5,900,000	계	5,900,000	계	5,450,000	계	450,000	계	450,000
			국비	2,950,000	국비	2,950,000	국비	2,725,000	국비	225,000	국비	225,000
			시도비 시군구비	2,950,000	시도비 시군구비	2,950,000	시도비 시군구비	2,725,000	시도비 시군구비	225,000	시도비 시군구비	225,000
주민건강증진 사업	307-01	지역사회통합건강증진사업(일반)	계	38,000,000	계	38,000,000	계	37,957,970	계	42,030	계	42,030
			국비	19,000,000	국비	19,000,000	국비	18,978,990	국비	21,010	국비	21,010
			시도비 시군구비	19,000,000	시도비 시군구비	19,000,000	시도비 시군구비	18,978,980	시도비 시군구비	21,020	시도비 시군구비	21,020
주민건강증진 사업	101-03	지역사회통합건강증진사업(영양플러스)	계	6,000,000	계	6,000,000	계	2,880,620	계	3,119,380	계	3,119,380
			국비	3,000,000	국비	3,000,000	국비	1,440,310	국비	1,559,690	국비	1,559,690
			시도비 시군구비	3,000,000	시도비 시군구비	3,000,000	시도비 시군구비	1,440,310	시도비 시군구비	1,559,690	시도비 시군구비	1,559,690
주민건강증진 사업	101-04	지역사회통합건강증진사업(영양플러스)	계	29,000,000	계	29,000,000	계	16,804,270	계	12,195,730	계	12,195,730
			국비	14,500,000	국비	14,500,000	국비	8,402,140	국비	6,097,860	국비	6,097,860
			시도비 시군구비	14,500,000	시도비 시군구비	14,500,000	시도비 시군구비	8,402,130	시도비 시군구비	6,097,870	시도비 시군구비	6,097,870
주민건강증진 사업	307-01	지역사회통합건강증진사업(영양플러스)	계	85,000,000	계	85,000,000	계	83,777,650	계	1,222,350	계	1,222,350
			국비	42,500,000	국비	42,500,000	국비	41,888,820	국비	611,180	국비	611,180
			시도비 시군구비	42,500,000	시도비 시군구비	42,500,000	시도비 시군구비	41,888,830	시도비 시군구비	611,170	시도비 시군구비	611,170
보건소-보건-보건의료		보건복지부	계	45,196,000	계	45,196,000	계	45,196,000	계		계	
		보건소 한시인력 지원	국비	45,196,000	국비	45,196,000	국비	45,196,000	국비		국비	
주민건강증진 사업		보건소 한시 인력지원 사업	시도비		시도비		시도비		시도비		시도비	
			시군구비		시군구비		시군구비		시군구비		시군구비	
			계	45,196,000	계	45,196,000	계	45,196,000	계	45,196,000	계	45,196,000
보건소-보건-보건의료		지역사회건강조사 조사분석 위탁운영	계	68,782,000	계	68,782,000	계	68,782,000	계		계	
			국비	34,391,000	국비	34,391,000	국비	34,391,000	국비		국비	
			시도비 시군구비	34,391,000	시도비 시군구비	34,391,000	시도비 시군구비	34,391,000	시도비 시군구비		시도비 시군구비	
통합건강증진사업	201-01	지역사회건강조사	계	500,000	계	500,000	계	500,000	계		계	
			국비	250,000	국비	250,000	국비	250,000	국비		국비	
			시도비 시군구비	250,000	시도비 시군구비	250,000	시도비 시군구비	250,000	시도비 시군구비		시도비 시군구비	
통합건강증진사업	308-10	지역사회건강조사	계	68,282,000	계	68,282,000	계	68,282,000	계		계	
			국비	34,141,000	국비	34,141,000	국비	34,141,000	국비		국비	
			시도비 시군구비	34,141,000	시도비 시군구비	34,141,000	시도비 시군구비	34,141,000	시도비 시군구비		시도비 시군구비	

(당해) 일반회계

(단위:원)

조직 - 분야 - 부문		부 처	총사업비(예산액)		보조금수령액㉠		집행액㉡		이월액㉢		집행잔액 ㉡=㉠-㉢-㉣	
단 위	목	사업명										
세 부			계	국비	계	국비	계	국비	계	국비	계	국비
보건소-보건-보건의료		보건복지부	계	2,940,000	계	2,940,000	계	2,940,000	계		계	
		보건소 만성질환 전문가 육성(만성질환 사업기획 및 건강조	국비	1,470,000	국비	1,470,000	국비	1,470,000	국비		국비	
			시도비		시도비		시도비	시도비	시도비	시도비	시도비	시도비
			시군구비	1,470,000	시군구비	1,470,000	시군구비	1,470,000	시군구비	시군구비	시군구비	시군구비
통합건강증진사업	201-01		계	2,940,000	계	2,940,000	계	2,940,000	계		계	
			국비	1,470,000	국비	1,470,000	국비	1,470,000	국비		국비	
만성질환관리권역별교육과정	사무관리비		시도비		시도비		시도비	시도비	시도비	시도비	시도비	시도비
			시군구비	1,470,000	시군구비	1,470,000	시군구비	1,470,000	시군구비	시군구비	시군구비	시군구비
보건소-보건-보건의료		보건복지부	계	219,650,000	계	219,650,000	계	214,899,280	계		계	4,750,720
		지역사회중심금연지원서비스	국비	109,825,000	국비	109,825,000	국비	107,449,640	국비		국비	2,375,360
			시도비		시도비		시도비	시도비	시도비	시도비	시도비	시도비
			시군구비	109,825,000	시군구비	109,825,000	시군구비	107,449,640	시군구비	시군구비	시군구비	2,375,360
주민건강증진 사업	101-03		계	45,000,000	계	45,000,000	계	42,387,310	계		계	2,612,690
			국비	22,500,000	국비	22,500,000	국비	21,193,660	국비		국비	1,306,340
지역사회중심 금연지원서비스	무기계약근로자보수		시도비		시도비		시도비	시도비	시도비	시도비	시도비	시도비
			시군구비	22,500,000	시군구비	22,500,000	시군구비	21,193,650	시군구비	시군구비	시군구비	1,306,350
주민건강증진 사업	101-04		계	56,490,000	계	56,490,000	계	55,319,710	계		계	1,170,290
			국비	28,245,000	국비	28,245,000	국비	27,659,850	국비		국비	585,150
지역사회중심 금연지원서비스	기간제근로자등보수		시도비		시도비		시도비	시도비	시도비	시도비	시도비	시도비
			시군구비	28,245,000	시군구비	28,245,000	시군구비	27,659,860	시군구비	시군구비	시군구비	585,140
주민건강증진 사업	201-01		계	86,258,000	계	86,258,000	계	86,257,680	계		계	320
			국비	43,129,000	국비	43,129,000	국비	43,128,840	국비		국비	160
지역사회중심 금연지원서비스	사무관리비		시도비		시도비		시도비	시도비	시도비	시도비	시도비	시도비
			시군구비	43,129,000	시군구비	43,129,000	시군구비	43,128,840	시군구비	시군구비	시군구비	160
주민건강증진 사업	201-02		계	3,000,000	계	3,000,000	계	2,439,580	계		계	560,420
			국비	1,500,000	국비	1,500,000	국비	1,219,790	국비		국비	280,210
지역사회중심 금연지원서비스	공공운영비		시도비		시도비		시도비	시도비	시도비	시도비	시도비	시도비
			시군구비	1,500,000	시군구비	1,500,000	시군구비	1,219,790	시군구비	시군구비	시군구비	280,210
주민건강증진 사업	201-03		계		계		계		계		계	
			국비		국비		국비		국비		국비	
지역사회중심 금연지원서비스	행사운영비		시도비		시도비		시도비	시도비	시도비	시도비	시도비	시도비
			시군구비		시군구비		시군구비	시군구비	시군구비	시군구비	시군구비	시군구비
주민건강증진 사업	301-12		계	6,928,000	계	6,928,000	계	6,768,000	계		계	160,000
			국비	3,464,000	국비	3,464,000	국비	3,384,000	국비		국비	80,000
지역사회중심 금연지원서비스	기타보상금		시도비		시도비		시도비	시도비	시도비	시도비	시도비	시도비
			시군구비	3,464,000	시군구비	3,464,000	시군구비	3,384,000	시군구비	시군구비	시군구비	80,000
주민건강증진 사업	307-01		계	21,974,000	계	21,974,000	계	21,727,000	계		계	247,000
			국비	10,987,000	국비	10,987,000	국비	10,863,500	국비		국비	123,500
지역사회중심 금연지원서비스	의료및구료비		시도비		시도비		시도비	시도비	시도비	시도비	시도비	시도비
			시군구비	10,987,000	시군구비	10,987,000	시군구비	10,863,500	시군구비	시군구비	시군구비	123,500
보건소-보건-보건의료		보건복지부	계	150,000,000	계	150,000,000	계	150,000,000	계		계	
		국가암관리 지자체 지원	국비	75,000,000	국비	75,000,000	국비	75,000,000	국비		국비	
			시도비		시도비		시도비	시도비	시도비	시도비	시도비	시도비
			시군구비	63,750,000	시군구비	63,750,000	시군구비	63,750,000	시군구비	시군구비	시군구비	시군구비
주민건강증진 사업	201-01		계	3,000,000	계	3,000,000	계	3,000,000	계		계	
			국비	1,500,000	국비	1,500,000	국비	1,500,000	국비		국비	
암 검진사업	사무관리비		시도비	210,000	시도비	210,000	시도비	210,000	시도비	시도비	시도비	시도비
			시군구비	1,290,000	시군구비	1,290,000	시군구비	1,290,000	시군구비	시군구비	시군구비	시군구비

(당해) 일반회계

(단위:원)

조직 - 분야 - 부문		부 처	총사업비(예산액)		보조금수령액㉠		집행액㉡		이월액㉢		집행잔액 ㉣=㉠-㉡-㉢	
단 위	목	사업명										
세 부												
주민건강증진 사업	308-10	공기관등에대한경상적위탁사업비	계	147,000,000	계	147,000,000	계	147,000,000	계		계	
			국비	73,500,000	국비	73,500,000	국비	73,500,000	국비		국비	
암 검진 사업			시도비	11,040,000	시도비	11,040,000	시도비	11,040,000	시도비		시도비	
			시군구비	62,460,000	시군구비	62,460,000	시군구비	62,460,000	시군구비		시군구비	
보건소-보건-보건의료		보건복지부	계	954,244,000	계	954,244,000	계	886,536,150	계	722,000	계	66,985,850
			국비	477,123,000	국비	477,123,000	국비	443,269,070	국비	361,000	국비	33,492,930
			시도비	143,138,000	시도비	143,138,000	시도비	132,981,820	시도비	108,300	시도비	10,047,880
			국가예방접종 실시	333,983,000	시군구비	333,983,000	시군구비	310,285,260	시군구비	252,700	시군구비	23,445,040
국가예방접종사업	307-01	의료및구료비	계	375,690,000	계	375,690,000	계	340,387,210	계		계	35,302,790
			국비	187,845,000	국비	187,845,000	국비	170,193,600	국비		국비	17,651,400
어린이예방접종사업			시도비	56,354,000	시도비	56,354,000	시도비	51,058,580	시도비		시도비	5,295,420
			시군구비	131,491,000	시군구비	131,491,000	시군구비	119,135,030	시군구비		시군구비	12,355,970
국가예방접종사업	307-01	의료및구료비	계	449,622,000	계	449,622,000	계	448,899,690	계	722,000	계	310
			국비	224,812,000	국비	224,812,000	국비	224,450,840	국비	361,000	국비	160
성인예방접종			시도비	67,443,000	시도비	67,443,000	시도비	67,334,660	시도비	108,300	시도비	40
			시군구비	157,367,000	시군구비	157,367,000	시군구비	157,114,190	시군구비	252,700	시군구비	110
국가예방접종사업	307-01	의료및구료비	계	1,338,000	계	1,338,000	계	851,920	계		계	486,080
			국비	669,000	국비	669,000	국비	425,960	국비		국비	243,040
B형주산기감염예방사업			시도비	201,000	시도비	201,000	시도비	128,090	시도비		시도비	72,910
			시군구비	468,000	시군구비	468,000	시군구비	297,870	시군구비		시군구비	170,130
국가예방접종사업	307-01	의료및구료비	계	63,330,000	계	63,330,000	계	63,308,050	계		계	21,950
			국비	31,665,000	국비	31,665,000	국비	31,654,030	국비		국비	10,970
어린이집, 유치원 및 초등학교 인플루엔자 예방접종			시도비	9,500,000	시도비	9,500,000	시도비	9,496,700	시도비		시도비	3,300
			시군구비	22,165,000	시군구비	22,165,000	시군구비	22,157,320	시군구비		시군구비	7,680
국가예방접종사업	307-01	의료및구료비	계	2,590,000	계	2,590,000	계	1,126,560	계		계	1,463,440
			국비	1,295,000	국비	1,295,000	국비	563,280	국비		국비	731,720
임신부 인플루엔자 예방접종			시도비	389,000	시도비	389,000	시도비	169,480	시도비		시도비	219,520
			시군구비	906,000	시군구비	906,000	시군구비	393,800	시군구비		시군구비	512,200
국가예방접종사업	307-01	의료및구료비	계	7,002,000	계	7,002,000	계	1,672,880	계		계	5,329,120
			국비	3,501,000	국비	3,501,000	국비	836,440	국비		국비	2,664,560
중학생(1학년)인플루엔자 예방접종			시도비	1,050,000	시도비	1,050,000	시도비	250,630	시도비		시도비	799,370
			시군구비	2,451,000	시군구비	2,451,000	시군구비	585,810	시군구비		시군구비	1,865,190
국가예방접종사업	307-01	의료및구료비	계	54,672,000	계	54,672,000	계	30,289,840	계		계	24,382,160
			국비	27,336,000	국비	27,336,000	국비	15,144,920	국비		국비	12,191,080
중학교2학년~고등학교3학년(14~18세)인플루엔자 예방접종			시도비	8,201,000	시도비	8,201,000	시도비	4,543,680	시도비		시도비	3,657,320
			시군구비	19,135,000	시군구비	19,135,000	시군구비	10,601,240	시군구비		시군구비	8,533,760
보건소-보건-보건의료		보건복지부	계	17,256,000	계	17,256,000	계	17,161,990	계		계	94,010
			국비	8,628,000	국비	8,628,000	국비	8,581,000	국비		국비	47,000
			에이즈 및 성병예방 자자체보조	시도비		시도비		시도비		시도비		시도비
			시군구비	8,628,000	시군구비	8,628,000	시군구비	8,580,990	시군구비		시군구비	47,010
감염병관리	307-01	의료및구료비	계	12,458,000	계	12,458,000	계	12,399,690	계		계	58,310
			국비	6,229,000	국비	6,229,000	국비	6,199,850	국비		국비	29,150
에이즈환자진료비			시도비		시도비		시도비		시도비		시도비	
			시군구비	6,229,000	시군구비	6,229,000	시군구비	6,199,840	시군구비		시군구비	29,160
감염병관리	307-01	의료및구료비	계	4,082,000	계	4,082,000	계	4,047,600	계		계	34,400
			국비	2,041,000	국비	2,041,000	국비	2,023,800	국비		국비	17,200
에이즈진단시약구입			시도비		시도비		시도비		시도비		시도비	
			시군구비	2,041,000	시군구비	2,041,000	시군구비	2,023,800	시군구비		시군구비	17,200

(당해) 일반회계

(단위:원)

조직 - 분야 - 부문		부 처	총사업비(예산액)		보조금수령액㉠		집행액㉡		이월액㉢		집행잔액 ㉡=㉠-㉢-㉣	
단 위	목	사업명										
세 부			계	국비	계	국비	계	국비	계	국비	계	국비
감염병관리	307-01	의료및구료비	계	716,000	계	716,000	계	714,700	계	1,300		
			국비	358,000	국비	358,000	국비	357,350	국비	650		
성병검진 및 치료비			시도비		시도비		시도비		시도비			
			시군구비	358,000	시군구비	358,000	시군구비	357,350	시군구비		650	
보건소-보건-보건의료		보건복지부	계	97,312,000	계	97,312,000	계	51,168,500	계	46,143,500		
			국비	48,656,000	국비	48,656,000	국비	25,584,250	국비	23,071,750		
		보건소결핵관리사업	시도비	14,596,000	시도비	14,596,000	시도비	7,674,480	시도비	6,921,520		
			시군구비	34,060,000	시군구비	34,060,000	시군구비	17,909,770	시군구비	16,150,230		
감염병관리	101-03	무기계약근로자보수	계	39,000,000	계	39,000,000	계	37,051,720	계	1,948,280		
			국비	19,500,000	국비	19,500,000	국비	18,525,860	국비	974,140		
국가결핵예방사업			시도비	5,850,000	시도비	5,850,000	시도비	5,557,760	시도비	292,240		
			시군구비	13,650,000	시군구비	13,650,000	시군구비	12,968,100	시군구비	681,900		
감염병관리	101-04	기간제근로자등보수	계	30,760,000	계	30,760,000	계	8,699,080	계	22,060,920		
			국비	15,380,000	국비	15,380,000	국비	4,349,540	국비	11,030,460		
국가결핵예방사업			시도비	4,614,000	시도비	4,614,000	시도비	1,304,860	시도비	3,309,140		
			시군구비	10,766,000	시군구비	10,766,000	시군구비	3,044,680	시군구비	7,721,320		
감염병관리	201-01	사무관리비	계	1,500,000	계	1,500,000	계	1,500,000	계			
			국비	750,000	국비	750,000	국비	750,000	국비			
국가결핵예방사업			시도비	225,000	시도비	225,000	시도비	225,000	시도비			
			시군구비	525,000	시군구비	525,000	시군구비	525,000	시군구비			
감염병관리	202-01	국내여비	계	1,000,000	계	1,000,000	계	20,000	계	980,000		
			국비	500,000	국비	500,000	국비	10,000	국비	490,000		
국가결핵예방사업			시도비	150,000	시도비	150,000	시도비	3,000	시도비	147,000		
			시군구비	350,000	시군구비	350,000	시군구비	7,000	시군구비	343,000		
감염병관리	307-01	의료및구료비	계	25,052,000	계	25,052,000	계	3,897,700	계	21,154,300		
			국비	12,526,000	국비	12,526,000	국비	1,948,850	국비	10,577,150		
국가결핵예방사업			시도비	3,757,000	시도비	3,757,000	시도비	583,860	시도비	3,173,140		
			시군구비	8,769,000	시군구비	8,769,000	시군구비	1,364,990	시군구비	7,404,010		
보건소-사회복지-취약계층지원		보건복지부	계	3,563,725,000	계	3,563,725,000	계	3,519,258,820	계	44,466,180		
			국비	2,494,608,000	국비	2,494,608,000	국비	2,463,481,680	국비	31,126,320		
		정신요양시설 운영지원	시도비	1,069,117,000	시도비	1,069,117,000	시도비	1,055,777,140	시도비	13,339,860		
			시군구비		시군구비		시군구비		시군구비			
정신질환관리	307-11	사회복지사업보조	계	3,563,725,000	계	3,563,725,000	계	3,519,258,820	계	44,466,180		
			국비	2,494,608,000	국비	2,494,608,000	국비	2,463,481,680	국비	31,126,320		
정신요양시설 운영지원			시도비	1,069,117,000	시도비	1,069,117,000	시도비	1,055,777,140	시도비	13,339,860		
			시군구비		시군구비		시군구비		시군구비			
보건소-보건-보건의료		보건복지부	계	8,486,000	계	8,486,000	계	8,484,650	계	1,350		
			국비	4,243,000	국비	4,243,000	국비	4,242,330	국비	670		
		진드기매개 감염병 예방관리(자치단체)	시도비		시도비		시도비		시도비			
			시군구비	4,243,000	시군구비	4,243,000	시군구비	4,242,320	시군구비	680		
감염병관리	206-01	재료비	계	8,486,000	계	8,486,000	계	8,484,650	계	1,350		
			국비	4,243,000	국비	4,243,000	국비	4,242,330	국비	670		
감염병 예방관리 및 지원(진드기매개 감염병관리)			시도비		시도비		시도비		시도비			
			시군구비	4,243,000	시군구비	4,243,000	시군구비	4,242,320	시군구비	680		
보건소-보건-보건의료		보건복지부	계	480,000,000	계	480,000,000	계	480,000,000	계			
			국비	240,000,000	국비	240,000,000	국비	240,000,000	국비			
		방문건강관리	시도비		시도비		시도비		시도비			
			시군구비	240,000,000	시군구비	240,000,000	시군구비	240,000,000	시군구비			

(당해) 일반회계

(단위:원)

조직 - 분야 - 부문		부 처	총사업비(예산액)		보조금수령액㉔		집행액㉕		이월액㉖		집행잔액 ㉗=㉔-㉕-㉖	
단 위	목	사업명										
세 부			계	국비	계	국비	계	국비	계	국비	계	국비
통합건강증진사업	101-03		계	387,000,000	계	387,000,000	계	387,000,000	계	387,000,000	계	387,000,000
사례관리전달체계개선(방문건강관리)	무기계약근로자보수		국비	193,500,000	국비	193,500,000	국비	193,500,000	국비	193,500,000	국비	193,500,000
		시도비			시도비		시도비		시도비		시도비	
통합건강증진사업	201-01		계	2,500,000	계	2,500,000	계	2,500,000	계	2,500,000	계	2,500,000
사례관리전달체계개선(방문건강관리)	사무관리비		국비	1,250,000	국비	1,250,000	국비	1,250,000	국비	1,250,000	국비	1,250,000
		시도비			시도비		시도비		시도비		시도비	
통합건강증진사업	201-03		계	53,000,000	계	53,000,000	계	53,000,000	계	53,000,000	계	53,000,000
사례관리전달체계개선(방문건강관리)	행사운영비		국비	26,500,000	국비	26,500,000	국비	26,500,000	국비	26,500,000	국비	26,500,000
		시도비			시도비		시도비		시도비		시도비	
통합건강증진사업	307-01		계	37,500,000	계	37,500,000	계	37,500,000	계	37,500,000	계	37,500,000
사례관리전달체계개선(방문건강관리)	의료및구료비		국비	18,750,000	국비	18,750,000	국비	18,750,000	국비	18,750,000	국비	18,750,000
		시도비			시도비		시도비		시도비		시도비	
보건소-보건-보건의료		보건복지부	계	134,927,000	계	131,217,000	계	129,973,000	계	129,973,000	계	1,244,000
			국비	94,447,000	국비	90,737,000	국비	90,737,000	국비	90,737,000	국비	
		[0001]지역자율형 사회서비스 투자사업(지역지원)	시도비		시도비		시도비		시도비		시도비	
			시군구비	40,480,000	시군구비	40,480,000	시군구비	39,236,000	시군구비	39,236,000	시군구비	1,244,000
모자보건 서비스 사업	308-10		계	134,927,000	계	131,217,000	계	129,973,000	계	129,973,000	계	1,244,000
산모신생아 건강관리사 지원사업	공기관등에대한경상적위탁사업비		국비	94,447,000	국비	90,737,000	국비	90,737,000	국비	90,737,000	국비	
		시도비			시도비		시도비		시도비		시도비	
		보건복지부	시군구비	40,480,000	시군구비	40,480,000	시군구비	39,236,000	시군구비	39,236,000	시군구비	1,244,000
			국비		국비		국비		국비		국비	
보건소-사회복지-취약계층지원		복지시설 방역물품 지원	시도비	1,179,000	시도비	1,179,000	시도비	1,141,700	시도비	1,141,700	시도비	37,300
			시군구비	592,000	시군구비	592,000	시군구비	573,300	시군구비	573,300	시군구비	18,700
정신질환관리	206-01		계	3,542,000	계	3,542,000	계	3,430,000	계	3,430,000	계	112,000
정신요양시설 방역물품 지원	재료비		국비	1,771,000	국비	1,771,000	국비	1,715,000	국비	1,715,000	국비	56,000
		시도비			시도비		시도비		시도비		시도비	
		보건복지부	시군구비	592,000	시군구비	592,000	시군구비	573,300	시군구비	573,300	시군구비	18,700
			국비		국비		국비		국비		국비	
보건소-보건-보건의료		호흡기 전담 클리닉 설치·운영 지원	계	100,000,000	계	100,000,000	계	20,098,560	계	20,098,560	계	79,901,440
			국비	100,000,000	국비	100,000,000	국비	20,098,560	국비	20,098,560	국비	79,901,440
감염병관리		201-01	시도비		시도비		시도비		시도비		시도비	
			시군구비		시군구비		시군구비		시군구비		시군구비	
호흡기클리닉 설치운영	사무관리비		계	10,000,000	계	10,000,000	계	6,223,760	계	6,223,760	계	3,776,240
			국비	10,000,000	국비	10,000,000	국비	6,223,760	국비	6,223,760	국비	3,776,240
감염병관리		401-01	시도비		시도비		시도비		시도비		시도비	
			시군구비		시군구비		시군구비		시군구비		시군구비	
호흡기클리닉 설치운영	시설비		계	20,000,000	계	20,000,000	계	3,713,000	계	3,713,000	계	16,287,000
			국비	20,000,000	국비	20,000,000	국비	3,713,000	국비	3,713,000	국비	16,287,000
감염병관리		405-01	시도비		시도비		시도비		시도비		시도비	
			시군구비		시군구비		시군구비		시군구비		시군구비	
호흡기클리닉 설치운영	자산및물품취득비		계	70,000,000	계	70,000,000	계	10,161,800	계	10,161,800	계	59,838,200
			국비	70,000,000	국비	70,000,000	국비	10,161,800	국비	10,161,800	국비	59,838,200
			시도비		시도비		시도비		시도비		시도비	
			시군구비		시군구비		시군구비		시군구비		시군구비	

(당해) 일반회계

(단위:원)

조직 - 분야 - 부문		부 처	총사업비(예산액)		보조금수령액㉠		집행액㉡		이월액㉢		집행잔액 ㉡=㉠-㉢-㉣	
단 위	목	사업명										
세 부			계	국비	계	국비	계	국비	계	국비	계	국비
보건소-보건-보건의료		질병관리청	계	5,886,000	계	5,886,000	계	5,886,000	계		계	
			국비	2,943,000	국비	2,943,000	국비	2,943,000	국비		국비	
		한센병환자관리지원 자치단체 경상보조	시도비	2,943,000	시도비	2,943,000	시도비	2,943,000	시도비		시도비	
			시군구비		시군구비		시군구비		시군구비		시군구비	
감염병관리	307-01		계	5,886,000	계	5,886,000	계	5,886,000	계		계	
			국비	2,943,000	국비	2,943,000	국비	2,943,000	국비		국비	
한센양로자 생계비지원	의료및구료비		시도비	2,943,000	시도비	2,943,000	시도비	2,943,000	시도비		시도비	
			시군구비		시군구비		시군구비		시군구비		시군구비	
보건소-보건-보건의료		질병관리청	계	55,800,000	계	55,800,000	계	50,868,750	계		계	4,931,250
			국비	27,900,000	국비	27,900,000	국비	25,434,380	국비		국비	2,465,620
		말라리아 박멸사업	시도비		시도비		시도비		시도비		시도비	
			시군구비	27,900,000	시군구비	27,900,000	시군구비	25,434,370	시군구비		시군구비	2,465,630
감염병관리	101-04		계	20,400,000	계	20,400,000	계	20,399,440	계		계	560
			국비	10,200,000	국비	10,200,000	국비	10,199,720	국비		국비	280
말라리아 위험지역 방역사업	기간제근로자등보 수		시도비		시도비		시도비		시도비		시도비	
			시군구비	10,200,000	시군구비	10,200,000	시군구비	10,199,720	시군구비		시군구비	280
감염병관리	201-01		계	9,000,000	계	9,000,000	계	5,510,000	계		계	3,490,000
			국비	4,500,000	국비	4,500,000	국비	2,755,000	국비		국비	1,745,000
말라리아 위험지역 방역사업	사무관리비		시도비		시도비		시도비		시도비		시도비	
			시군구비	4,500,000	시군구비	4,500,000	시군구비	2,755,000	시군구비		시군구비	1,745,000
감염병관리	202-01		계	2,000,000	계	2,000,000	계	1,010,000	계		계	990,000
			국비	1,000,000	국비	1,000,000	국비	505,000	국비		국비	495,000
말라리아 위험지역 방역사업	국내여비		시도비		시도비		시도비		시도비		시도비	
			시군구비	1,000,000	시군구비	1,000,000	시군구비	505,000	시군구비		시군구비	495,000
감염병관리	206-01		계	24,400,000	계	24,400,000	계	23,949,310	계		계	450,690
			국비	12,200,000	국비	12,200,000	국비	11,974,660	국비		국비	225,340
말라리아 위험지역 방역사업	재료비		시도비		시도비		시도비		시도비		시도비	
			시군구비	12,200,000	시군구비	12,200,000	시군구비	11,974,650	시군구비		시군구비	225,350
보건소-보건-보건의료		질병관리청	계	68,504,000	계	68,504,000	계		계	68,504,000	계	
			국비	68,504,000	국비	68,504,000	국비		국비	68,504,000	국비	
		의료수급권자, 장애인연금 및 수당 수급권자 인플루엔자 예	시도비		시도비		시도비		시도비		시도비	
			시군구비		시군구비		시군구비		시군구비		시군구비	
국가예방접종사업	307-01		계	68,504,000	계	68,504,000	계		계	68,504,000	계	
			국비	68,504,000	국비	68,504,000	국비		국비	68,504,000	국비	
2020년도 인플루엔자 예방접종 확대 지원	의료및구료비		시도비		시도비		시도비		시도비		시도비	
			시군구비		시군구비		시군구비		시군구비		시군구비	
보건소-보건-보건의료		질병관리청	계	102,702,000	계	102,702,000	계	97,476,800	계		계	5,225,200
			국비	102,702,000	국비	102,702,000	국비	97,476,800	국비		국비	5,225,200
		보건소 선별진료소 장비지원(자본보조)	시도비		시도비		시도비		시도비		시도비	
			시군구비		시군구비		시군구비		시군구비		시군구비	
감염병관리	405-01		계	102,702,000	계	102,702,000	계	97,476,800	계		계	5,225,200
			국비	102,702,000	국비	102,702,000	국비	97,476,800	국비		국비	5,225,200
신종 코로나바이러스 감염증 예방사 업	자산및물품취득비		시도비		시도비		시도비		시도비		시도비	
			시군구비		시군구비		시군구비		시군구비		시군구비	
보건소-보건-보건의료		질병관리청	계	3,000,000	계	3,000,000	계	2,930,000	계		계	70,000
			국비	3,000,000	국비	3,000,000	국비	2,930,000	국비		국비	70,000
		보건소 선별진료소 냉방기 설 치지원 사업	시도비		시도비		시도비		시도비		시도비	
			시군구비		시군구비		시군구비		시군구비		시군구비	

(당해) 일반회계

(단위 : 원)

조직 - 분야 - 부문		부 처	총사업비(예산액)		보조금수령액㉠		집행액㉡		이월액㉢		집행잔액 ㉡=㉠-㉢-㉣	
단 위	목	사업명										
세 부			계	국비	계	국비	계	국비	계	국비	계	국비
감염병관리	405-01		계	3,000,000	계	3,000,000	계	2,930,000	계	70,000	계	70,000
			국비	3,000,000	국비	3,000,000	국비	2,930,000	국비	70,000	국비	70,000
보건소 선별진료소 냉방기 설치 지원 사업	자산및물품취득비		시도비		시도비		시도비		시도비		시도비	
			시군구비		시군구비		시군구비		시군구비		시군구비	
보건소-사회복지-취약계층지원	경기도	정신건강증진시설 운영(자체/지원)	계	299,200,000	계	299,200,000	계	279,673,000	계	19,527,000	계	19,527,000
			국비		국비		국비		국비		국비	
			시도비	31,720,000	시도비	31,720,000	시도비	27,967,300	시도비	3,752,700	시도비	3,752,700
			시군구비	267,480,000	시군구비	267,480,000	시군구비	251,705,700	시군구비	15,774,300	시군구비	15,774,300
정신질환관리	301-01		계	135,600,000	계	135,600,000	계	127,450,000	계	8,150,000	계	8,150,000
			국비		국비		국비		국비		국비	
정신요양시설종사자 특수근무수당등(도비)	사회보장적수혜금		시도비	13,560,000	시도비	13,560,000	시도비	12,745,000	시도비	815,000	시도비	815,000
			시군구비	122,040,000	시군구비	122,040,000	시군구비	114,705,000	시군구비	7,335,000	시군구비	7,335,000
정신질환관리	307-11		계	161,600,000	계	161,600,000	계	152,223,000	계	9,377,000	계	9,377,000
			국비		국비		국비		국비		국비	
정신요양시설종사자 특수근무수당등(도비)	사회복지사업보조		시도비	16,160,000	시도비	16,160,000	시도비	15,222,300	시도비	937,700	시도비	937,700
			시군구비	145,440,000	시군구비	145,440,000	시군구비	137,000,700	시군구비	8,439,300	시군구비	8,439,300
정신질환관리	307-11		계	2,000,000	계	2,000,000	계		계	2,000,000	계	2,000,000
			국비		국비		국비		국비		국비	
정신요양시설 합동체육대회(도비)	사회복지사업보조		시도비	2,000,000	시도비	2,000,000	시도비		시도비	2,000,000	시도비	2,000,000
			시군구비		시군구비		시군구비		시군구비		시군구비	
보건소-보건-보건의료	경기도	말라리아 등 감염병예방(자체/지원)	계	107,500,000	계	107,500,000	계	104,901,760	계	2,598,240	계	2,598,240
			국비		국비		국비		국비		국비	
			시도비	53,750,000	시도비	53,750,000	시도비	52,450,880	시도비	1,299,120	시도비	1,299,120
			시군구비	53,750,000	시군구비	53,750,000	시군구비	52,450,880	시군구비	1,299,120	시군구비	1,299,120
감염병관리	101-04		계	20,000,000	계	20,000,000	계	19,740,300	계	259,700	계	259,700
			국비		국비		국비		국비		국비	
말라리아 박멸사업	기간제근로자등보수		시도비	10,000,000	시도비	10,000,000	시도비	9,870,150	시도비	129,850	시도비	129,850
			시군구비	10,000,000	시군구비	10,000,000	시군구비	9,870,150	시군구비	129,850	시군구비	129,850
감염병관리	201-01		계	21,500,000	계	21,500,000	계	20,006,650	계	1,493,350	계	1,493,350
			국비		국비		국비		국비		국비	
말라리아 박멸사업	사무관리비		시도비	10,750,000	시도비	10,750,000	시도비	10,003,320	시도비	746,680	시도비	746,680
			시군구비	10,750,000	시군구비	10,750,000	시군구비	10,003,330	시군구비	746,670	시군구비	746,670
감염병관리	206-01		계	30,000,000	계	30,000,000	계	29,999,350	계	650	계	650
			국비		국비		국비		국비		국비	
말라리아 박멸사업	재료비		시도비	15,000,000	시도비	15,000,000	시도비	14,999,680	시도비	320	시도비	320
			시군구비	15,000,000	시군구비	15,000,000	시군구비	14,999,670	시군구비	330	시군구비	330
감염병관리	301-09		계	500,000	계	500,000	계		계	500,000	계	500,000
			국비		국비		국비		국비		국비	
말라리아 박멸사업	행사실비지원금		시도비	250,000	시도비	250,000	시도비		시도비	250,000	시도비	250,000
			시군구비	250,000	시군구비	250,000	시군구비		시군구비	250,000	시군구비	250,000
감염병관리	206-01		계	25,000,000	계	25,000,000	계	24,893,300	계	106,700	계	106,700
			국비		국비		국비		국비		국비	
감염병 예방용 방역약품 구입비 지원(도비)	재료비		시도비	12,500,000	시도비	12,500,000	시도비	12,446,650	시도비	53,350	시도비	53,350
			시군구비	12,500,000	시군구비	12,500,000	시군구비	12,446,650	시군구비	53,350	시군구비	53,350
감염병관리	206-01		계	10,000,000	계	10,000,000	계	9,953,460	계	46,540	계	46,540
			국비		국비		국비		국비		국비	
민간자율방역단 방역지원(도비)	재료비		시도비	5,000,000	시도비	5,000,000	시도비	4,976,730	시도비	23,270	시도비	23,270
			시군구비	5,000,000	시군구비	5,000,000	시군구비	4,976,730	시군구비	23,270	시군구비	23,270

(당해) 일반회계

(단위:원)

조직 - 분야 - 부문		부 처	총사업비(예산액)		보조금수령액㉠		집행액㉡		이월액㉢		집행잔액 ㉡=㉠-㉢-㉣	
단 위	목	사업명										
세 부			계	국비	계	국비	계	국비	계	국비	계	국비
감염병관리	307-01	의료및구료비	계	500,000	계	500,000	계	308,700	계		계	191,300
공수병 예방사업(도비)			국비		국비		국비		국비		국비	
			시도비	250,000	시도비	250,000	시도비	154,350	시도비	95,650	시도비	95,650
	시군구비	250,000	시군구비	250,000	시군구비	154,350	시군구비	95,650	시군구비	95,650		
보건소-보건-보건의료		경기도	계	2,960,000	계	2,960,000	계	2,960,000	계		계	
			국비		국비		국비		국비		국비	
			한센병 관리사업(자체/지원)	시도비	1,480,000	시도비	1,480,000	시도비	1,480,000	시도비		시도비
	시군구비	1,480,000	시군구비	1,480,000	시군구비	1,480,000	시군구비		시군구비			
감염병관리	307-01	의료및구료비	계	2,960,000	계	2,960,000	계	2,960,000	계		계	
한센병관리사업(도비)			국비		국비		국비		국비		국비	
			시도비	1,480,000	시도비	1,480,000	시도비	1,480,000	시도비		시도비	
	시군구비	1,480,000	시군구비	1,480,000	시군구비	1,480,000	시군구비		시군구비			
보건소-보건-보건의료		경기도	계	250,000,000	계	250,000,000	계	247,812,540	계		계	2,187,460
			국비		국비		국비		국비		국비	
			재난재해 긴급조치 및 응급복구(자체/지원)	시도비	250,000,000	시도비	250,000,000	시도비	247,812,540	시도비	2,187,460	시도비
	시군구비		시군구비		시군구비		시군구비		시군구비			
감염병관리	101-04	기간제근로자등보수	계	4,000,000	계	4,000,000	계	4,000,000	계		계	
신종 코로나바이러스 감염증 예방사업			국비		국비		국비		국비		국비	
			시도비	4,000,000	시도비	4,000,000	시도비	4,000,000	시도비		시도비	
	시군구비		시군구비		시군구비		시군구비		시군구비			
감염병관리	201-01	사무관리비	계	147,700,000	계	147,700,000	계	146,880,650	계		계	819,350
신종 코로나바이러스 감염증 예방사업			국비		국비		국비		국비		국비	
			시도비	147,700,000	시도비	147,700,000	시도비	146,880,650	시도비	819,350	시도비	819,350
	시군구비		시군구비		시군구비		시군구비		시군구비			
감염병관리	201-02	공공운영비	계	2,000,000	계	2,000,000	계	1,033,090	계		계	966,910
신종 코로나바이러스 감염증 예방사업			국비		국비		국비		국비		국비	
			시도비	2,000,000	시도비	2,000,000	시도비	1,033,090	시도비	966,910	시도비	966,910
	시군구비		시군구비		시군구비		시군구비		시군구비			
감염병관리	206-01	재료비	계	23,000,000	계	23,000,000	계	22,988,800	계		계	11,200
신종 코로나바이러스 감염증 예방사업			국비		국비		국비		국비		국비	
			시도비	23,000,000	시도비	23,000,000	시도비	22,988,800	시도비	11,200	시도비	11,200
	시군구비		시군구비		시군구비		시군구비		시군구비			
감염병관리	401-01	시설비	계	3,300,000	계	3,300,000	계	2,910,000	계		계	390,000
신종 코로나바이러스 감염증 예방사업			국비		국비		국비		국비		국비	
			시도비	3,300,000	시도비	3,300,000	시도비	2,910,000	시도비	390,000	시도비	390,000
	시군구비		시군구비		시군구비		시군구비		시군구비			
감염병관리	405-01	자산및물품취득비	계	70,000,000	계	70,000,000	계	70,000,000	계		계	
신종 코로나바이러스 감염증 예방사업			국비		국비		국비		국비		국비	
			시도비	70,000,000	시도비	70,000,000	시도비	70,000,000	시도비		시도비	
	시군구비		시군구비		시군구비		시군구비		시군구비			
보건소-사회복지-취약계층지원		경기도	계	42,400,000	계	42,400,000	계	42,400,000	계		계	
			국비		국비		국비		국비		국비	
			자살예방사업 지원(자체/지원)	시도비	12,720,000	시도비	12,720,000	시도비	12,720,000	시도비		시도비
	시군구비	29,680,000	시군구비	29,680,000	시군구비	29,680,000	시군구비		시군구비			
정신질환관리	307-05	민간위탁금	계	42,400,000	계	42,400,000	계	42,400,000	계		계	
자살예방사업(생명사랑 전담인력 배치 등)(도비)(보조)			국비		국비		국비		국비		국비	
			시도비	12,720,000	시도비	12,720,000	시도비	12,720,000	시도비		시도비	
	시군구비	29,680,000	시군구비	29,680,000	시군구비	29,680,000	시군구비		시군구비			

(당해) 일반회계

(단위:원)

조직 - 분야 - 부문		부 처	총사업비(예산액)		보조금수령액㉠		집행액㉡		이월액㉢		집행잔액 ㉡=㉠-㉢-㉣	
단 위	목	사업명										
세 부			계	국비	계	국비	계	국비	계	국비	계	국비
보건소-사회복지-취약계층지원		경기도	계	180,000,000	계	180,000,000	계	180,000,000	계		계	
		기초 자살예방센터 지원(자체/지원)	시도비	90,000,000	시도비	90,000,000	시도비	90,000,000	시도비		시도비	
			시군구비	90,000,000	시군구비	90,000,000	시군구비	90,000,000	시군구비		시군구비	
정신질환관리	307-05		계	70,000,000	계	70,000,000	계	70,000,000	계		계	
노인 자살예방사업(도비)	민간위탁금		국비		국비		국비		국비		국비	
		시도비	35,000,000	시도비	35,000,000	시도비	35,000,000	시도비		시도비		
			시군구비	35,000,000	시군구비	35,000,000	시군구비	35,000,000	시군구비		시군구비	
정신질환관리	307-05		계	110,000,000	계	110,000,000	계	110,000,000	계		계	
자살예방시스템 확충	민간위탁금		국비		국비		국비		국비		국비	
		시도비	55,000,000	시도비	55,000,000	시도비	55,000,000	시도비		시도비		
			시군구비	55,000,000	시군구비	55,000,000	시군구비	55,000,000	시군구비		시군구비	
보건소-사회복지-취약계층지원		경기도	계	36,600,000	계	36,600,000	계	34,550,000	계		계	2,050,000
		정신질환자 사회복지시설종사자 처우개선비 지원(자체/지원)	시도비	36,600,000	시도비	36,600,000	시도비	34,550,000	시도비		시도비	2,050,000
			시군구비		시군구비		시군구비		시군구비		시군구비	
정신질환관리	301-01		계	36,600,000	계	36,600,000	계	34,550,000	계		계	2,050,000
정신질환자 사회복지시설종사자 처우개선지원(도비)	사회보장적수혜금		국비		국비		국비		국비		국비	
		시도비	36,600,000	시도비	36,600,000	시도비	34,550,000	시도비		시도비	2,050,000	
			시군구비		시군구비		시군구비		시군구비		시군구비	
보건소-환경-환경보호일반		경기도	계	100,000,000	계	100,000,000	계	100,000,000	계		계	
		환경성질환 예방 관리교육(자체/지원)	시도비	100,000,000	시도비	100,000,000	시도비	100,000,000	시도비		시도비	
			시군구비		시군구비		시군구비		시군구비		시군구비	
기후변화정책대응	201-01		계	45,000,000	계	45,000,000	계	45,000,000	계		계	
환경성질환 예방관리 교육	사무관리비		국비		국비		국비		국비		국비	
		시도비	45,000,000	시도비	45,000,000	시도비	45,000,000	시도비		시도비		
			시군구비		시군구비		시군구비		시군구비		시군구비	
기후변화정책대응	201-03		계	50,000,000	계	50,000,000	계	50,000,000	계		계	
환경성질환 예방관리 교육	행사운영비		국비		국비		국비		국비		국비	
		시도비	50,000,000	시도비	50,000,000	시도비	50,000,000	시도비		시도비		
			시군구비		시군구비		시군구비		시군구비		시군구비	
기후변화정책대응	206-01		계	5,000,000	계	5,000,000	계	5,000,000	계		계	
환경성질환 예방관리 교육	재료비		국비		국비		국비		국비		국비	
		시도비	5,000,000	시도비	5,000,000	시도비	5,000,000	시도비		시도비		
			시군구비		시군구비		시군구비		시군구비		시군구비	
보건소-보건-보건의료		경기도	계	142,000,000	계	142,000,000	계	131,500,000	계		계	10,500,000
		경기도 산후조리비지원 사업(자체/지원)	시도비	99,400,000	시도비	99,400,000	시도비	92,050,000	시도비		시도비	7,350,000
			시군구비	42,600,000	시군구비	42,600,000	시군구비	39,450,000	시군구비		시군구비	3,150,000
모자보건 서비스 사업	301-01		계	142,000,000	계	142,000,000	계	131,500,000	계		계	10,500,000
경기도 산후조리비 지원사업	사회보장적수혜금		국비		국비		국비		국비		국비	
		시도비	99,400,000	시도비	99,400,000	시도비	92,050,000	시도비		시도비	7,350,000	
			시군구비	42,600,000	시군구비	42,600,000	시군구비	39,450,000	시군구비		시군구비	3,150,000
보건소-보건-보건의료		경기도	계	6,000,000	계	6,000,000	계	625,440	계		계	5,374,560
		인플루엔자 예방접종 지원(자체/지원)	시도비	6,000,000	시도비	6,000,000	시도비	625,440	시도비		시도비	5,374,560
			시군구비		시군구비		시군구비		시군구비		시군구비	

(당해) 일반회계

(단위 : 원)

조직 - 분야 - 부문		부 처	총사업비(예산액)		보조금수령액㉠		집행액㉡		이월액㉢		집행잔액 ㉡=㉠-㉢-㉣	
단 위	목	사업명										
세 부												
국가예방접종사업	101-04		계	6,000,000	계	6,000,000	계	625,440	계		계	5,374,560
인플루엔자 예방접종 지원(인건비)(도비)	기간제근로자등보수		국비		국비		국비		국비		국비	
			시도비	6,000,000	시도비	6,000,000	시도비	625,440	시도비		시도비	5,374,560
			시군구비		시군구비		시군구비		시군구비		시군구비	
보건소-사회복지-취약계층지원	경기도	정신질환자 치료지원(자체/지원)	계	29,880,000	계	29,880,000	계	29,880,000	계		계	
			국비		국비		국비		국비		국비	
			시도비	14,940,000	시도비	14,940,000	시도비	14,940,000	시도비	14,940,000	시도비	
			시군구비	14,940,000	시군구비	14,940,000	시군구비	14,940,000	시군구비		시군구비	
정신질환관리	307-05		계	29,880,000	계	29,880,000	계	29,880,000	계		계	
			국비		국비		국비		국비		국비	
정신질환자 치료 지원(도비)	민간위탁금		시도비	14,940,000	시도비	14,940,000	시도비	14,940,000	시도비		시도비	
			시군구비	14,940,000	시군구비	14,940,000	시군구비	14,940,000	시군구비		시군구비	
보건소-보건-보건의료	경기도	보건소결핵관리사업(자체/지원)	계	2,440,000	계	2,440,000	계	2,070,000	계		계	370,000
			국비		국비		국비		국비		국비	
			시도비	732,000	시도비	732,000	시도비	621,000	시도비	111,000	시도비	
			시군구비	1,708,000	시군구비	1,708,000	시군구비	1,449,000	시군구비		259,000	
감염병관리	307-01		계	2,440,000	계	2,440,000	계	2,070,000	계		계	370,000
			국비		국비		국비		국비		국비	
국가결핵예방사업	의료및구료비		시도비	732,000	시도비	732,000	시도비	621,000	시도비		시도비	111,000
			시군구비	1,708,000	시군구비	1,708,000	시군구비	1,449,000	시군구비		시군구비	259,000
보건소-사회복지-취약계층지원	경기도	시군 정신건강복지센터 등 종사자 처우개선비 지원(자체/지원)	계	10,600,000	계	10,600,000	계	9,800,000	계		계	800,000
			국비		국비		국비		국비		국비	
			시도비	10,600,000	시도비	10,600,000	시도비	9,800,000	시도비	800,000	시도비	
			시군구비		시군구비		시군구비		시군구비		시군구비	
정신질환관리	301-01		계	10,600,000	계	10,600,000	계	9,800,000	계		계	800,000
			국비		국비		국비		국비		국비	
기초정신건강복지(자살예방)센터 종사자 처우개선비	사회보장적수혜금		시도비	10,600,000	시도비	10,600,000	시도비	9,800,000	시도비		시도비	800,000
			시군구비		시군구비		시군구비		시군구비		시군구비	
보건소-보건-보건의료	경기도	경기도 초등학교 치과주치의 사업(자체/지원)	계	17,640,000	계	17,640,000	계		계	17,640,000	계	
			국비		국비		국비		국비		국비	
			시도비	12,348,000	시도비	12,348,000	시도비	12,348,000	시도비		시도비	
			시군구비	5,292,000	시군구비	5,292,000	시군구비	5,292,000	시군구비		시군구비	
주민건강증진 사업	201-01		계	3,000,000	계	3,000,000	계		계	3,000,000	계	
			국비		국비		국비		국비		국비	
초등학교 치과주치의 사업	사무관리비		시도비	2,700,000	시도비	2,700,000	시도비	2,700,000	시도비		시도비	
			시군구비	300,000	시군구비	300,000	시군구비	300,000	시군구비		시군구비	
주민건강증진 사업	307-01		계	14,640,000	계	14,640,000	계		계	14,640,000	계	
			국비		국비		국비		국비		국비	
초등학교 치과주치의 사업	의료및구료비		시도비	9,648,000	시도비	9,648,000	시도비	9,648,000	시도비		시도비	
			시군구비	4,992,000	시군구비	4,992,000	시군구비	4,992,000	시군구비		시군구비	
보건소-보건-보건의료	경기도	신종 코로나바이러스 감염증 긴급대책비(교부세/지원)	계	85,700,000	계	85,700,000	계	84,495,580	계		계	1,204,420
			국비		국비		국비		국비		국비	
			시도비	85,700,000	시도비	85,700,000	시도비	84,495,580	시도비	1,204,420	시도비	
			시군구비		시군구비		시군구비		시군구비		시군구비	
감염병관리	101-04		계	6,000,000	계	6,000,000	계	5,988,580	계		계	11,420
			국비		국비		국비		국비		국비	
신종 코로나바이러스 감염증 예방사업	기간제근로자등보수		시도비	6,000,000	시도비	6,000,000	시도비	5,988,580	시도비		시도비	11,420
			시군구비		시군구비		시군구비		시군구비		시군구비	

(당해) 일반회계

(단위:원)

조직 - 분야 - 부문		부 처	총사업비(예산액)		보조금수령액㉠		집행액㉡		이월액㉢		집행잔액 ㉡=㉠-㉢-㉣	
단 위	목	사업명										
세 부			계	국비	계	국비	계	국비	계	국비	계	국비
감염병관리	201-01		계	38,700,000	계	38,700,000	계	38,700,000	계		계	
신종 코로나바이러스 감염증 예방사업	사무관리비		국비		국비		국비		국비		국비	
			시도비	38,700,000	시도비	38,700,000	시도비	38,700,000	시도비		시도비	
			시군구비		시군구비		시군구비		시군구비		시군구비	
감염병관리	201-02		계	2,000,000	계	2,000,000	계	2,000,000	계		계	
신종 코로나바이러스 감염증 예방사업	공공운영비		국비		국비		국비		국비		국비	
			시도비	2,000,000	시도비	2,000,000	시도비	2,000,000	시도비		시도비	
			시군구비		시군구비		시군구비		시군구비		시군구비	
감염병관리	206-01		계	9,000,000	계	9,000,000	계	9,000,000	계		계	
신종 코로나바이러스 감염증 예방사업	재료비		국비		국비		국비		국비		국비	
			시도비	9,000,000	시도비	9,000,000	시도비	9,000,000	시도비		시도비	
			시군구비		시군구비		시군구비		시군구비		시군구비	
감염병관리	307-01		계	20,000,000	계	20,000,000	계	18,807,000	계		계	1,193,000
신종 코로나바이러스 감염증 예방사업	의료및구료비		국비		국비		국비		국비		국비	
			시도비	20,000,000	시도비	20,000,000	시도비	18,807,000	시도비		시도비	1,193,000
			시군구비		시군구비		시군구비		시군구비		시군구비	
감염병관리	405-01		계	10,000,000	계	10,000,000	계	10,000,000	계		계	
신종 코로나바이러스 감염증 예방사업	자산및물품취득비		국비		국비		국비		국비		국비	
			시도비	10,000,000	시도비	10,000,000	시도비	10,000,000	시도비		시도비	
			시군구비		시군구비		시군구비		시군구비		시군구비	
소 계			계	1,177,980,000	계	1,177,980,000	계	1,095,661,000	계		계	82,319,000
			국비	106,030,000	국비	106,030,000	국비	94,978,500	국비		국비	11,051,500
			시도비	287,575,000	시도비	287,575,000	시도비	266,194,750	시도비		시도비	21,380,250
			시군구비	784,375,000	시군구비	784,375,000	시군구비	734,487,750	시군구비		시군구비	49,887,250
기술기획과-농림해양수산-농업·농촌		농촌진흥청	계	10,000,000	계	10,000,000	계	10,000,000	계		계	
		지역특화농업기술정보화인력지원	국비	4,000,000	국비	4,000,000	국비	4,000,000	국비		국비	
			시도비		시도비		시도비		시도비		시도비	
			시군구비	6,000,000	시군구비	6,000,000	시군구비	6,000,000	시군구비		시군구비	
농업경영 및 홍보마케팅	101-04		계	10,000,000	계	10,000,000	계	10,000,000	계		계	
지역특화농업기술정보화인력지원(경상)	기간제근로자등보수		국비	4,000,000	국비	4,000,000	국비	4,000,000	국비		국비	
			시도비		시도비		시도비		시도비		시도비	
			시군구비	6,000,000	시군구비	6,000,000	시군구비	6,000,000	시군구비		시군구비	
기술기획과-농림해양수산-농업·농촌		농촌진흥청	계	13,400,000	계	13,400,000	계	13,400,000	계		계	
		비대면 영농지원체계 구축	국비	6,700,000	국비	6,700,000	국비	6,700,000	국비		국비	
			시도비		시도비		시도비		시도비		시도비	
			시군구비	6,700,000	시군구비	6,700,000	시군구비	6,700,000	시군구비		시군구비	
과학영농현장기술지원	101-04		계	9,500,000	계	9,500,000	계	9,500,000	계		계	
비대면 영농지원 체계 구축	기간제근로자등보수		국비	4,750,000	국비	4,750,000	국비	4,750,000	국비		국비	
			시도비		시도비		시도비		시도비		시도비	
			시군구비	4,750,000	시군구비	4,750,000	시군구비	4,750,000	시군구비		시군구비	
과학영농현장기술지원	201-01		계	3,900,000	계	3,900,000	계	3,900,000	계		계	
비대면 영농지원 체계 구축	사무관리비		국비	1,950,000	국비	1,950,000	국비	1,950,000	국비		국비	
			시도비		시도비		시도비		시도비		시도비	
			시군구비	1,950,000	시군구비	1,950,000	시군구비	1,950,000	시군구비		시군구비	
기술기획과-농림해양수산-농업·농촌		농촌진흥청	계	6,480,000	계	6,480,000	계	6,480,000	계		계	
		농산물소득조사분석(보조)	국비	6,480,000	국비	6,480,000	국비	6,480,000	국비		국비	
			시도비		시도비		시도비		시도비		시도비	
			시군구비		시군구비		시군구비		시군구비		시군구비	

(당해) 일반회계

(단위:원)

조직 - 분야 - 부문		부 처	총사업비(예산액)		보조금수령액㉑		집행액㉒		이월액㉓		집행잔액 ㉔=㉑-㉒-㉓	
단 위	목	사업명										
세 부			계	국비	계	국비	계	국비	계	국비	계	국비
농업경영 및 홍보마케팅	202-01		계	2,160,000	계	2,160,000	계	2,160,000	계	2,160,000	계	2,160,000
농산물소득조사 분석(국비/직접)	국내여비		국비	2,160,000	국비	2,160,000	국비	2,160,000	국비	2,160,000	국비	2,160,000
			시도비		시도비		시도비		시도비		시도비	
			시군구비		시군구비		시군구비		시군구비		시군구비	
농업경영 및 홍보마케팅	301-09		계	4,320,000	계	4,320,000	계	4,320,000	계	4,320,000	계	4,320,000
농산물소득조사 분석(국비/직접)	행사실비지원금		국비	4,320,000	국비	4,320,000	국비	4,320,000	국비	4,320,000	국비	4,320,000
			시도비		시도비		시도비		시도비		시도비	
			시군구비		시군구비		시군구비		시군구비		시군구비	
기술기획과-농림해양수산-농업·농촌	농촌진흥청	농업기술원, 농업기술센터 농촌지도기반조성	계	100,000,000	계	100,000,000	계	100,000,000	계	100,000,000	계	100,000,000
			국비		국비		국비		국비		국비	
			시도비		시도비		시도비		시도비		시도비	
			시군구비	100,000,000	시군구비	100,000,000	시군구비	100,000,000	시군구비	100,000,000	시군구비	100,000,000
농촌지도기반확충	401-01		계	100,000,000	계	100,000,000	계	100,000,000	계	100,000,000	계	100,000,000
농업기술원, 농업기술센터 농촌지도기반조성	시설비		국비		국비		국비		국비		국비	
			시도비		시도비		시도비		시도비		시도비	
			시군구비	100,000,000	시군구비	100,000,000	시군구비	100,000,000	시군구비	100,000,000	시군구비	100,000,000
기술기획과-농림해양수산-농업·농촌	농촌진흥청	농산물종합가공센터 시설개선	계	65,000,000	계	65,000,000	계	65,000,000	계	65,000,000	계	65,000,000
			국비		국비		국비		국비		국비	
			시도비		시도비		시도비		시도비		시도비	
			시군구비	65,000,000	시군구비	65,000,000	시군구비	65,000,000	시군구비	65,000,000	시군구비	65,000,000
농가소득증대	401-01		계	30,000,000	계	30,000,000	계	30,000,000	계	30,000,000	계	30,000,000
농산물종합가공센터 시설개선	시설비		국비		국비		국비		국비		국비	
			시도비		시도비		시도비		시도비		시도비	
			시군구비	30,000,000	시군구비	30,000,000	시군구비	30,000,000	시군구비	30,000,000	시군구비	30,000,000
농가소득증대	405-01		계	35,000,000	계	35,000,000	계	35,000,000	계	35,000,000	계	35,000,000
농산물종합가공센터 시설개선	자산및물품취득비		국비		국비		국비		국비		국비	
			시도비		시도비		시도비		시도비		시도비	
			시군구비	35,000,000	시군구비	35,000,000	시군구비	35,000,000	시군구비	35,000,000	시군구비	35,000,000
기술기획과-농림해양수산-농업·농촌	농촌진흥청	농업인 소규모 창업기술지원	계	25,000,000	계	25,000,000	계	25,000,000	계	25,000,000	계	25,000,000
			국비		국비		국비		국비		국비	
			시도비		시도비		시도비		시도비		시도비	
			시군구비	25,000,000	시군구비	25,000,000	시군구비	25,000,000	시군구비	25,000,000	시군구비	25,000,000
농가소득증대	402-02		계	25,000,000	계	25,000,000	계	25,000,000	계	25,000,000	계	25,000,000
농업인 소규모 창업기술지원	민간자본사업보조(이전재원)		국비		국비		국비		국비		국비	
			시도비		시도비		시도비		시도비		시도비	
			시군구비	25,000,000	시군구비	25,000,000	시군구비	25,000,000	시군구비	25,000,000	시군구비	25,000,000
기술기획과-농림해양수산-농업·농촌	농촌진흥청	농촌자원활용체험시범	계	25,000,000	계	25,000,000	계	25,000,000	계	25,000,000	계	25,000,000
			국비		국비		국비		국비		국비	
			시도비		시도비		시도비		시도비		시도비	
			시군구비	25,000,000	시군구비	25,000,000	시군구비	25,000,000	시군구비	25,000,000	시군구비	25,000,000
농가소득증대	402-02		계	25,000,000	계	25,000,000	계	25,000,000	계	25,000,000	계	25,000,000
농촌 자원활용 체험 시범	민간자본사업보조(이전재원)		국비		국비		국비		국비		국비	
			시도비		시도비		시도비		시도비		시도비	
			시군구비	25,000,000	시군구비	25,000,000	시군구비	25,000,000	시군구비	25,000,000	시군구비	25,000,000
기술기획과-농림해양수산-농업·농촌	농촌진흥청	강소농 육성 지원	계	45,000,000	계	45,000,000	계	45,000,000	계	45,000,000	계	45,000,000
			국비	22,500,000	국비	22,500,000	국비	22,500,000	국비	22,500,000	국비	22,500,000
			시도비	6,750,000	시도비	6,750,000	시도비	6,750,000	시도비	6,750,000	시도비	6,750,000
			시군구비	15,750,000	시군구비	15,750,000	시군구비	15,750,000	시군구비	15,750,000	시군구비	15,750,000

(당해) 일반회계

(단위:원)

조직 - 분야 - 부문		부 처	총사업비(예산액)		보조금수령액㉠		집행액㉡		이월액㉢		집행잔액 ㉡=㉠-㉢-㉣	
단 위	목	사업명										
세 부			계	국비	계	국비	계	국비	계	국비	계	국비
농업경영 및 홍보마케팅	201-01 사무관리비		계	12,000,000	계	12,000,000	계	12,000,000	계		계	
강소농 육성 지원(경상)			국비	6,000,000	국비	6,000,000	국비	6,000,000	국비		국비	
			시도비	1,800,000	시도비	1,800,000	시도비	1,800,000	시도비		시도비	
			시군구비	4,200,000	시군구비	4,200,000	시군구비	4,200,000	시군구비		시군구비	
농업경영 및 홍보마케팅	201-03		계	15,000,000	계	15,000,000	계	15,000,000	계		계	
강소농 육성 지원(경상)			국비	7,500,000	국비	7,500,000	국비	7,500,000	국비		국비	
			시도비	2,250,000	시도비	2,250,000	시도비	2,250,000	시도비		시도비	
			시군구비	5,250,000	시군구비	5,250,000	시군구비	5,250,000	시군구비		시군구비	
농업경영 및 홍보마케팅	206-01		계	5,000,000	계	5,000,000	계	5,000,000	계		계	
강소농 육성 지원(경상)			국비	2,500,000	국비	2,500,000	국비	2,500,000	국비		국비	
			시도비	750,000	시도비	750,000	시도비	750,000	시도비		시도비	
			시군구비	1,750,000	시군구비	1,750,000	시군구비	1,750,000	시군구비		시군구비	
농업경영 및 홍보마케팅	301-09		계	13,000,000	계	13,000,000	계	13,000,000	계		계	
강소농 육성 지원(경상)			국비	6,500,000	국비	6,500,000	국비	6,500,000	국비		국비	
			시도비	1,950,000	시도비	1,950,000	시도비	1,950,000	시도비		시도비	
			시군구비	4,550,000	시군구비	4,550,000	시군구비	4,550,000	시군구비		시군구비	
기술기획과-농림해양수산-농업·농촌	농촌진흥청	강소농 사업관리 및 성과평가 지원	계	10,000,000	계	10,000,000	계	7,140,000	계		계	2,860,000
			국비	5,000,000	국비	5,000,000	국비	3,570,000	국비		국비	1,430,000
			시도비	1,500,000	시도비	1,500,000	시도비	1,071,000	시도비		시도비	429,000
			시군구비	3,500,000	시군구비	3,500,000	시군구비	2,499,000	시군구비		시군구비	1,001,000
농업경영 및 홍보마케팅	201-03		계	8,000,000	계	8,000,000	계	7,140,000	계		계	860,000
강소농 사업관리 및 평가지원(경상)			국비	4,000,000	국비	4,000,000	국비	3,570,000	국비		국비	430,000
			시도비	1,200,000	시도비	1,200,000	시도비	1,071,000	시도비		시도비	129,000
			시군구비	2,800,000	시군구비	2,800,000	시군구비	2,499,000	시군구비		시군구비	301,000
농업경영 및 홍보마케팅	202-01		계		계		계		계		계	
강소농 사업관리 및 평가지원(경상)			국비		국비		국비		국비		국비	
			시도비		시도비		시도비		시도비		시도비	
			시군구비		시군구비		시군구비		시군구비		시군구비	
농업경영 및 홍보마케팅	301-09		계	2,000,000	계	2,000,000	계		계		계	2,000,000
강소농 사업관리 및 평가지원(경상)			국비	1,000,000	국비	1,000,000	국비		국비		국비	1,000,000
			시도비	300,000	시도비	300,000	시도비		시도비		시도비	300,000
			시군구비	700,000	시군구비	700,000	시군구비		시군구비		시군구비	700,000
기술기획과-농림해양수산-농업·농촌	농촌진흥청	사이버농업인 e-비즈니스 소득 창출 지원	계	10,000,000	계	10,000,000	계	8,130,000	계		계	1,870,000
			국비	5,000,000	국비	5,000,000	국비	4,065,000	국비		국비	935,000
			시도비	1,500,000	시도비	1,500,000	시도비	1,219,500	시도비		시도비	280,500
			시군구비	3,500,000	시군구비	3,500,000	시군구비	2,845,500	시군구비		시군구비	654,500
농업경영 및 홍보마케팅	202-01		계	2,000,000	계	2,000,000	계	130,000	계		계	1,870,000
사이버농업인 e-비즈니스 소득창출 지원(경상)			국비	1,000,000	국비	1,000,000	국비	65,000	국비		국비	935,000
			시도비	300,000	시도비	300,000	시도비	19,500	시도비		시도비	280,500
			시군구비	700,000	시군구비	700,000	시군구비	45,500	시군구비		시군구비	654,500
농업경영 및 홍보마케팅	301-09		계	8,000,000	계	8,000,000	계	8,000,000	계		계	
사이버농업인 e-비즈니스 소득창출 지원(경상)			국비	4,000,000	국비	4,000,000	국비	4,000,000	국비		국비	
			시도비	1,200,000	시도비	1,200,000	시도비	1,200,000	시도비		시도비	
			시군구비	2,800,000	시군구비	2,800,000	시군구비	2,800,000	시군구비		시군구비	
기술기획과-농림해양수산-농업·농촌	농촌진흥청	청년농업인 경영진단·분석 컨설팅 지원	계	1,800,000	계	1,800,000	계	1,800,000	계		계	
			국비	900,000	국비	900,000	국비	900,000	국비		국비	
			시도비	270,000	시도비	270,000	시도비	270,000	시도비		시도비	
			시군구비	630,000	시군구비	630,000	시군구비	630,000	시군구비		시군구비	

(당해) 일반회계

(단위:원)

조직 - 분야 - 부문		부 처	총사업비(예산액)	보조금수령액㉠	집행액㉡	이월액㉢	집행잔액 ㉡=㉠-㉢			
단 위	목	사업명								
세 부										
농업경영 및 홍보마케팅	201-03	행사운영비	계	1,800,000	계	1,800,000	계	1,800,000	계	1,800,000
			국비	900,000	국비	900,000	국비	900,000	국비	900,000
농가 경영진단분석 컨설팅 지원(경상)			시도비	270,000	시도비	270,000	시도비	270,000	시도비	270,000
			시군구비	630,000	시군구비	630,000	시군구비	630,000	시군구비	630,000
기술기획과-농림해양수산-농업·농촌		농촌진흥청	계	1,600,000	계	1,600,000	계	1,600,000	계	1,600,000
			국비	800,000	국비	800,000	국비	800,000	국비	800,000
		농업인 학습단체 교육운영 지원	시도비	240,000	시도비	240,000	시도비	240,000	시도비	240,000
			시군구비	560,000	시군구비	560,000	시군구비	560,000	시군구비	560,000
전문농업인 육성	201-01		계	1,600,000	계	1,600,000	계	1,600,000	계	1,600,000
		사무관리비	국비	800,000	국비	800,000	국비	800,000	국비	800,000
농업인 학습단체 교육운영 지원			시도비	240,000	시도비	240,000	시도비	240,000	시도비	240,000
			시군구비	560,000	시군구비	560,000	시군구비	560,000	시군구비	560,000
기술기획과-농림해양수산-농업·농촌		농촌진흥청	계	18,000,000	계	18,000,000	계	18,000,000	계	18,000,000
			국비	9,000,000	국비	9,000,000	국비	9,000,000	국비	9,000,000
		농업기술원, 농업기술센터 농업기술 전문교육 지원	시도비	2,700,000	시도비	2,700,000	시도비	2,700,000	시도비	2,700,000
			시군구비	6,300,000	시군구비	6,300,000	시군구비	6,300,000	시군구비	6,300,000
농업인 전문기술교육	201-01		계	6,400,000	계	6,400,000	계	6,400,000	계	6,400,000
		사무관리비	국비	3,200,000	국비	3,200,000	국비	3,200,000	국비	3,200,000
농업기술원, 농업기술센터 농업기술 전문교육 지원(경상)			시도비	960,000	시도비	960,000	시도비	960,000	시도비	960,000
			시군구비	2,240,000	시군구비	2,240,000	시군구비	2,240,000	시군구비	2,240,000
농업인 전문기술교육	201-03	행사운영비	계	4,000,000	계	4,000,000	계	4,000,000	계	4,000,000
			국비	2,000,000	국비	2,000,000	국비	2,000,000	국비	2,000,000
농업기술원, 농업기술센터 농업기술 전문교육 지원(경상)			시도비	600,000	시도비	600,000	시도비	600,000	시도비	600,000
			시군구비	1,400,000	시군구비	1,400,000	시군구비	1,400,000	시군구비	1,400,000
농업인 전문기술교육	202-01	국내여비	계	1,200,000	계	1,200,000	계	1,200,000	계	1,200,000
			국비	600,000	국비	600,000	국비	600,000	국비	600,000
농업기술원, 농업기술센터 농업기술 전문교육 지원(경상)			시도비	180,000	시도비	180,000	시도비	180,000	시도비	180,000
			시군구비	420,000	시군구비	420,000	시군구비	420,000	시군구비	420,000
농업인 전문기술교육	301-09	행사실비지원금	계	6,400,000	계	6,400,000	계	6,400,000	계	6,400,000
			국비	3,200,000	국비	3,200,000	국비	3,200,000	국비	3,200,000
농업기술원, 농업기술센터 농업기술 전문교육 지원(경상)			시도비	960,000	시도비	960,000	시도비	960,000	시도비	960,000
			시군구비	2,240,000	시군구비	2,240,000	시군구비	2,240,000	시군구비	2,240,000
기술기획과-농림해양수산-농업·농촌		농촌진흥청	계	47,900,000	계	47,900,000	계	32,780,000	계	15,120,000
			국비	23,950,000	국비	23,950,000	국비	16,390,000	국비	7,560,000
			농업기술원, 농업기술센터 지도공무원 전문능력향상지원	시도비	7,185,000	시도비	7,185,000	시도비	4,917,000	시도비
			시군구비	16,765,000	시군구비	16,765,000	시군구비	11,473,000	시군구비	5,292,000
농업인 전문기술교육	201-01	사무관리비	계	9,600,000	계	9,600,000	계	9,600,000	계	9,600,000
			국비	4,800,000	국비	4,800,000	국비	4,800,000	국비	4,800,000
농업기술원, 농업기술센터 지도공무원 전문능력향상지원(경상)			시도비	1,440,000	시도비	1,440,000	시도비	1,440,000	시도비	1,440,000
			시군구비	3,360,000	시군구비	3,360,000	시군구비	3,360,000	시군구비	3,360,000
농업인 전문기술교육	202-01	국내여비	계	38,300,000	계	38,300,000	계	23,180,000	계	15,120,000
			국비	19,150,000	국비	19,150,000	국비	11,590,000	국비	7,560,000
농업기술원, 농업기술센터 지도공무원 전문능력향상지원(경상)			시도비	5,745,000	시도비	5,745,000	시도비	3,477,000	시도비	2,268,000
			시군구비	13,405,000	시군구비	13,405,000	시군구비	8,113,000	시군구비	5,292,000
기술기획과-농림해양수산-농업·농촌		농촌진흥청	계	36,000,000	계	36,000,000	계	36,000,000	계	36,000,000
			국비	18,000,000	국비	18,000,000	국비	18,000,000	국비	18,000,000
			농업인대학(시군센터) 운영 지원	시도비	5,400,000	시도비	5,400,000	시도비	5,400,000	시도비
			시군구비	12,600,000	시군구비	12,600,000	시군구비	12,600,000	시군구비	12,600,000

(당해) 일반회계

(단위:원)

조직 - 분야 - 부문		부 처	총사업비(예산액)		보조금수령액㉠		집행액㉡		이월액㉢		집행잔액 ㉣=㉠-㉡-㉢		
단 위	목	사업명											
세 부													
농업인 전문기술교육	201-01 사무관리비		계	9,900,000	계	9,900,000	계	9,900,000	계		계		
			국비	4,950,000	국비	4,950,000	국비	4,950,000	국비		국비		
농업인대학(시군센터) 운영 지원(경상)			시도비	1,485,000	시도비	1,485,000	시도비	1,485,000	시도비		시도비		
			시군구비	3,465,000	시군구비	3,465,000	시군구비	3,465,000	시군구비		시군구비		
농업인 전문기술교육	202-01		계	2,400,000	계	2,400,000	계	2,400,000	계		계		
			국비	1,200,000	국비	1,200,000	국비	1,200,000	국비		국비		
농업인대학(시군센터) 운영 지원(경상)			시도비	360,000	시도비	360,000	시도비	360,000	시도비		시도비		
	국내여비		시군구비	840,000	시군구비	840,000	시군구비	840,000	시군구비		시군구비		
농업인 전문기술교육	206-01		계	11,000,000	계	11,000,000	계	11,000,000	계		계		
			국비	5,500,000	국비	5,500,000	국비	5,500,000	국비		국비		
농업인대학(시군센터) 운영 지원(경상)			시도비	1,650,000	시도비	1,650,000	시도비	1,650,000	시도비		시도비		
	재료비		시군구비	3,850,000	시군구비	3,850,000	시군구비	3,850,000	시군구비		시군구비		
농업인 전문기술교육	301-09		계	12,700,000	계	12,700,000	계	12,700,000	계		계		
			국비	6,350,000	국비	6,350,000	국비	6,350,000	국비		국비		
농업인대학(시군센터) 운영 지원(경상)			시도비	1,905,000	시도비	1,905,000	시도비	1,905,000	시도비		시도비		
	행사실비지원금		시군구비	4,445,000	시군구비	4,445,000	시군구비	4,445,000	시군구비		시군구비		
기술기획과-농림해양수산-농업·농촌		농촌진흥청	계	7,400,000	계	7,400,000	계	5,147,000	계		계	2,253,000	
			국비	3,700,000	국비	3,700,000	국비	2,573,500	국비		국비	1,126,500	
			농촌진흥사업 현장 기술지도 활동 지원	시도비	1,110,000	시도비	1,110,000	시도비	772,050	시도비		시도비	337,950
				시군구비	2,590,000	시군구비	2,590,000	시군구비	1,801,450	시군구비		시군구비	788,550
농업인 전문기술교육	201-01		계	1,400,000	계	1,400,000	계	1,400,000	계		계		
			국비	700,000	국비	700,000	국비	700,000	국비		국비		
농촌진흥사업 현장 기술지도 활동 지원(경상)			시도비	210,000	시도비	210,000	시도비	210,000	시도비		시도비		
	사무관리비		시군구비	490,000	시군구비	490,000	시군구비	490,000	시군구비		시군구비		
농업인 전문기술교육	202-01		계	6,000,000	계	6,000,000	계	3,747,000	계		계	2,253,000	
			국비	3,000,000	국비	3,000,000	국비	1,873,500	국비		국비	1,126,500	
농촌진흥사업 현장 기술지도 활동 지원(경상)			시도비	900,000	시도비	900,000	시도비	562,050	시도비		시도비	337,950	
	국내여비		시군구비	2,100,000	시군구비	2,100,000	시군구비	1,311,450	시군구비		시군구비	788,550	
기술기획과-농림해양수산-농업·농촌		농촌진흥청	계	755,400,000	계	755,400,000	계	695,184,000	계		계	60,216,000	
			국비		국비		국비		국비		국비		
			기타 내역사업(농촌진흥청- 일 반회계)	시도비	260,920,000	시도비	260,920,000	시도비	242,855,200	시도비		시도비	18,064,800
				시군구비	494,480,000	시군구비	494,480,000	시군구비	452,328,800	시군구비		시군구비	42,151,200
전문농업인 육성	201-01		계	15,900,000	계	15,900,000	계	15,900,000	계		계		
			국비		국비		국비		국비		국비		
농촌지도자능력개발			시도비	4,770,000	시도비	4,770,000	시도비	4,770,000	시도비		시도비		
	사무관리비		시군구비	11,130,000	시군구비	11,130,000	시군구비	11,130,000	시군구비		시군구비		
전문농업인 육성	301-09		계	3,000,000	계	3,000,000	계	3,000,000	계		계		
			국비		국비		국비		국비		국비		
농촌지도자능력개발			시도비	900,000	시도비	900,000	시도비	900,000	시도비		시도비		
	행사실비지원금		시군구비	2,100,000	시군구비	2,100,000	시군구비	2,100,000	시군구비		시군구비		
전문농업인 육성	201-01		계	4,500,000	계	4,500,000	계	4,500,000	계		계		
			국비		국비		국비		국비		국비		
4-H육성지원(보조)			시도비	1,350,000	시도비	1,350,000	시도비	1,350,000	시도비		시도비		
	사무관리비		시군구비	3,150,000	시군구비	3,150,000	시군구비	3,150,000	시군구비		시군구비		
전문농업인 육성	307-02		계	15,000,000	계	15,000,000	계	15,000,000	계		계		
			국비		국비		국비		국비		국비		
4-H육성지원(보조)			시도비	4,500,000	시도비	4,500,000	시도비	4,500,000	시도비		시도비		
	민간경상사업보조		시군구비	10,500,000	시군구비	10,500,000	시군구비	10,500,000	시군구비		시군구비		

(당해) 일반회계

(단위:원)

조직 - 분야 - 부문		부 처	총사업비(예산액)		보조금수령액㉠		집행액㉡		이월액㉢		집행잔액 ㉡=㉠-㉢-㉣	
단 위	목	사업명										
세 부			계	국비	계	국비	계	국비	계	국비	계	국비
전문농업인 육성	402-02		계	40,000,000	계	40,000,000	계	40,000,000	계	40,000,000	계	40,000,000
4-H육성지원(보조)	민간자본사업보조 (이전재원)		국비		국비		국비		국비		국비	
			시도비	15,000,000	시도비	15,000,000	시도비	15,000,000	시도비	15,000,000	시도비	15,000,000
			시군구비	25,000,000	시군구비	25,000,000	시군구비	25,000,000	시군구비	25,000,000	시군구비	25,000,000
농업경영 및 홍보마케팅	307-02		계	40,000,000	계	40,000,000	계	40,000,000	계	40,000,000	계	40,000,000
농업경영체 육성	민간경상사업보조		국비		국비		국비		국비		국비	
			시도비	15,000,000	시도비	15,000,000	시도비	15,000,000	시도비	15,000,000	시도비	15,000,000
			시군구비	25,000,000	시군구비	25,000,000	시군구비	25,000,000	시군구비	25,000,000	시군구비	25,000,000
농가소득증대	201-01		계	19,000,000	계	19,000,000	계	19,000,000	계	19,000,000	계	19,000,000
농촌생활 활력화	사무관리비		국비		국비		국비		국비		국비	
			시도비	5,700,000	시도비	5,700,000	시도비	5,700,000	시도비	5,700,000	시도비	5,700,000
			시군구비	13,300,000	시군구비	13,300,000	시군구비	13,300,000	시군구비	13,300,000	시군구비	13,300,000
농가소득증대	206-01		계	5,000,000	계	5,000,000	계	5,000,000	계	5,000,000	계	5,000,000
농촌생활 활력화	재료비		국비		국비		국비		국비		국비	
			시도비	1,500,000	시도비	1,500,000	시도비	1,500,000	시도비	1,500,000	시도비	1,500,000
			시군구비	3,500,000	시군구비	3,500,000	시군구비	3,500,000	시군구비	3,500,000	시군구비	3,500,000
농가소득증대	301-09		계	4,000,000	계	4,000,000	계	4,000,000	계	4,000,000	계	4,000,000
농촌생활 활력화	행사실비지원금		국비		국비		국비		국비		국비	
			시도비	1,200,000	시도비	1,200,000	시도비	1,200,000	시도비	1,200,000	시도비	1,200,000
			시군구비	2,800,000	시군구비	2,800,000	시군구비	2,800,000	시군구비	2,800,000	시군구비	2,800,000
농가소득증대	201-01		계	10,000,000	계	10,000,000	계	10,000,000	계	10,000,000	계	10,000,000
농촌융복합산업화 기술보급 지원	사무관리비		국비		국비		국비		국비		국비	
			시도비	3,000,000	시도비	3,000,000	시도비	3,000,000	시도비	3,000,000	시도비	3,000,000
			시군구비	7,000,000	시군구비	7,000,000	시군구비	7,000,000	시군구비	7,000,000	시군구비	7,000,000
농가소득증대	201-03		계	8,000,000	계	8,000,000	계	8,000,000	계	8,000,000	계	8,000,000
농촌융복합산업화 기술보급 지원	행사운영비		국비		국비		국비		국비		국비	
			시도비	2,400,000	시도비	2,400,000	시도비	2,400,000	시도비	2,400,000	시도비	2,400,000
			시군구비	5,600,000	시군구비	5,600,000	시군구비	5,600,000	시군구비	5,600,000	시군구비	5,600,000
농가소득증대	207-01		계	20,000,000	계	20,000,000	계	18,000,000	계	18,000,000	계	2,000,000
농촌융복합산업화 기술보급 지원	연구용역비		국비		국비		국비		국비		국비	
			시도비	6,000,000	시도비	6,000,000	시도비	5,400,000	시도비	5,400,000	시도비	600,000
			시군구비	14,000,000	시군구비	14,000,000	시군구비	12,600,000	시군구비	12,600,000	시군구비	1,400,000
농가소득증대	301-09		계	22,000,000	계	22,000,000	계	10,415,000	계	10,415,000	계	11,585,000
농촌융복합산업화 기술보급 지원	행사실비지원금		국비		국비		국비		국비		국비	
			시도비	6,600,000	시도비	6,600,000	시도비	3,124,500	시도비	3,124,500	시도비	3,475,500
			시군구비	15,400,000	시군구비	15,400,000	시군구비	7,290,500	시군구비	7,290,500	시군구비	8,109,500
농가소득증대	307-02		계	24,000,000	계	24,000,000	계	24,000,000	계	24,000,000	계	24,000,000
농촌융복합산업화 기술보급 지원	민간경상사업보조		국비		국비		국비		국비		국비	
			시도비	9,000,000	시도비	9,000,000	시도비	9,000,000	시도비	9,000,000	시도비	9,000,000
			시군구비	15,000,000	시군구비	15,000,000	시군구비	15,000,000	시군구비	15,000,000	시군구비	15,000,000
농가소득증대	402-02		계	40,000,000	계	40,000,000	계	40,000,000	계	40,000,000	계	40,000,000
농촌융복합산업화 기술보급 지원	민간자본사업보조 (이전재원)		국비		국비		국비		국비		국비	
			시도비	15,000,000	시도비	15,000,000	시도비	15,000,000	시도비	15,000,000	시도비	15,000,000
			시군구비	25,000,000	시군구비	25,000,000	시군구비	25,000,000	시군구비	25,000,000	시군구비	25,000,000
농가소득증대	201-01		계	25,000,000	계	25,000,000	계	25,000,000	계	25,000,000	계	25,000,000
도시농업 활성화 지원	사무관리비		국비		국비		국비		국비		국비	
			시도비	7,500,000	시도비	7,500,000	시도비	7,500,000	시도비	7,500,000	시도비	7,500,000
			시군구비	17,500,000	시군구비	17,500,000	시군구비	17,500,000	시군구비	17,500,000	시군구비	17,500,000

(당해) 일반회계

(단위:원)

조직 - 분야 - 부문		부 처	총사업비(예산액)		보조금수령액㉠		집행액㉡		이월액㉢		집행잔액 ㉡=㉠-㉢-㉣	
단 위	목	사업명										
세 부			계	국비	계	국비	계	국비	계	국비	계	국비
농가소득증대	201-03		계	60,000,000	계	60,000,000	계	28,648,000	계		계	31,352,000
도시농업 활성화 지원	행사운영비		국비		국비		국비		국비		국비	
			시도비	18,000,000	시도비	18,000,000	시도비	8,594,400	시도비		시도비	9,405,600
			시군구비	42,000,000	시군구비	42,000,000	시군구비	20,053,600	시군구비		시군구비	21,946,400
농가소득증대	206-01		계	65,000,000	계	65,000,000	계	65,000,000	계		계	
도시농업 활성화 지원	재료비		국비		국비		국비		국비		국비	
			시도비	19,500,000	시도비	19,500,000	시도비	19,500,000	시도비		시도비	
			시군구비	45,500,000	시군구비	45,500,000	시군구비	45,500,000	시군구비		시군구비	
농가소득증대	301-09		계	30,000,000	계	30,000,000	계	14,721,000	계		계	15,279,000
도시농업 활성화 지원	행사실비지원금		국비		국비		국비		국비		국비	
			시도비	9,000,000	시도비	9,000,000	시도비	4,416,300	시도비		시도비	4,583,700
			시군구비	21,000,000	시군구비	21,000,000	시군구비	10,304,700	시군구비		시군구비	10,695,300
농가소득증대	402-02		계	50,000,000	계	50,000,000	계	50,000,000	계		계	
농촌 어르신 복지실천 시범(전환사업)	민간자본사업보조(이전재원)		국비		국비		국비		국비		국비	
			시도비	25,000,000	시도비	25,000,000	시도비	25,000,000	시도비		시도비	
			시군구비	25,000,000	시군구비	25,000,000	시군구비	25,000,000	시군구비		시군구비	
농가소득증대	402-02		계	180,000,000	계	180,000,000	계	180,000,000	계		계	
농촌지역 활력화 지원	민간자본사업보조(이전재원)		국비		국비		국비		국비		국비	
			시도비	54,000,000	시도비	54,000,000	시도비	54,000,000	시도비		시도비	
			시군구비	126,000,000	시군구비	126,000,000	시군구비	126,000,000	시군구비		시군구비	
전문농업인 육성	201-01		계	7,000,000	계	7,000,000	계	7,000,000	계		계	
농업기술 평생 교육	사무관리비		국비		국비		국비		국비		국비	
			시도비	2,100,000	시도비	2,100,000	시도비	2,100,000	시도비		시도비	
			시군구비	4,900,000	시군구비	4,900,000	시군구비	4,900,000	시군구비		시군구비	
전문농업인 육성	206-01		계	5,000,000	계	5,000,000	계	5,000,000	계		계	
농업기술 평생 교육	재료비		국비		국비		국비		국비		국비	
			시도비	1,500,000	시도비	1,500,000	시도비	1,500,000	시도비		시도비	
			시군구비	3,500,000	시군구비	3,500,000	시군구비	3,500,000	시군구비		시군구비	
전문농업인 육성	301-09		계	8,000,000	계	8,000,000	계	8,000,000	계		계	
농업기술 평생 교육	행사실비지원금		국비		국비		국비		국비		국비	
			시도비	2,400,000	시도비	2,400,000	시도비	2,400,000	시도비		시도비	
			시군구비	5,600,000	시군구비	5,600,000	시군구비	5,600,000	시군구비		시군구비	
농촌지도기반확충	303-01		계	15,000,000	계	15,000,000	계	15,000,000	계		계	
농촌지도사업 활성화 우수시군 지원	포상금		국비		국비		국비		국비		국비	
			시도비	15,000,000	시도비	15,000,000	시도비	15,000,000	시도비		시도비	
			시군구비		시군구비		시군구비		시군구비		시군구비	
농가소득증대	402-02		계	40,000,000	계	40,000,000	계	40,000,000	계		계	
농촌자원 활용 일자리 창출지원	민간자본사업보조(이전재원)		국비		국비		국비		국비		국비	
			시도비	15,000,000	시도비	15,000,000	시도비	15,000,000	시도비		시도비	
			시군구비	25,000,000	시군구비	25,000,000	시군구비	25,000,000	시군구비		시군구비	
소 계			계	1,078,160,000	계	1,078,160,000	계	1,075,586,000	계		계	2,574,000
			국비	224,080,000	국비	224,080,000	국비	223,812,500	국비		국비	267,500
			시도비	235,434,000	시도비	235,434,000	시도비	235,042,050	시도비		시도비	391,950
			시군구비	618,646,000	시군구비	618,646,000	시군구비	616,731,450	시군구비		시군구비	1,914,550
소득개발과-농림해양수산-농업·농촌		농촌진흥청	계	37,000,000	계	37,000,000	계	37,000,000	계		계	
			국비	18,500,000	국비	18,500,000	국비	18,500,000	국비		국비	
		종합분석관리실운영(경상, 토양, 과수, 축산, 조직배양)	시도비	5,550,000	시도비	5,550,000	시도비	5,550,000	시도비		시도비	
			시군구비	12,950,000	시군구비	12,950,000	시군구비	12,950,000	시군구비		시군구비	

(당해) 일반회계

(단위:원)

조직 - 분야 - 부문		부 처	총사업비(예산액)		보조금수령액㉠		집행액㉡		이월액㉢		집행잔액 ㉡=㉠-㉢-㉣	
단 위	목	사업명										
세 부												
과학영농현장기술지원	201-01		계	4,000,000	계	4,000,000	계	4,000,000	계		계	
종합분석관리실 운영(경상)	사무관리비		국비	2,000,000	국비	2,000,000	국비	2,000,000	국비		국비	
		시도비	600,000	시도비	600,000	시도비	600,000	시도비	600,000	시도비	시도비	시도비
		시군구비	1,400,000	시군구비	1,400,000	시군구비	1,400,000	시군구비	1,400,000	시군구비	시군구비	시군구비
과학영농현장기술지원	202-01		계	1,000,000	계	1,000,000	계	1,000,000	계		계	
종합분석관리실 운영(경상)	국내여비		국비	500,000	국비	500,000	국비	500,000	국비		국비	
		시도비	150,000	시도비	150,000	시도비	150,000	시도비	150,000	시도비	시도비	시도비
		시군구비	350,000	시군구비	350,000	시군구비	350,000	시군구비	350,000	시군구비	시군구비	시군구비
과학영농현장기술지원	206-01		계	10,000,000	계	10,000,000	계	10,000,000	계		계	
종합분석관리실 운영(경상)	재료비		국비	5,000,000	국비	5,000,000	국비	5,000,000	국비		국비	
		시도비	1,500,000	시도비	1,500,000	시도비	1,500,000	시도비	1,500,000	시도비	시도비	시도비
		시군구비	3,500,000	시군구비	3,500,000	시군구비	3,500,000	시군구비	3,500,000	시군구비	시군구비	시군구비
과학영농현장기술지원	401-01		계	10,000,000	계	10,000,000	계	10,000,000	계		계	
종합분석관리실 운영(경상)	시설비		국비	5,000,000	국비	5,000,000	국비	5,000,000	국비		국비	
		시도비	1,500,000	시도비	1,500,000	시도비	1,500,000	시도비	1,500,000	시도비	시도비	시도비
		시군구비	3,500,000	시군구비	3,500,000	시군구비	3,500,000	시군구비	3,500,000	시군구비	시군구비	시군구비
과학영농현장기술지원	405-01		계	12,000,000	계	12,000,000	계	12,000,000	계		계	
종합분석관리실 운영(경상)	자산및물품취득비		국비	6,000,000	국비	6,000,000	국비	6,000,000	국비		국비	
		시도비	1,800,000	시도비	1,800,000	시도비	1,800,000	시도비	1,800,000	시도비	시도비	시도비
		시군구비	4,200,000	시군구비	4,200,000	시군구비	4,200,000	시군구비	4,200,000	시군구비	시군구비	시군구비
소득개발과-농림해양수산-농업·농촌		농촌진흥청	계	13,400,000	계	13,400,000	계	13,400,000	계		계	
		비대면 영농지원체계 구축	국비	6,700,000	국비	6,700,000	국비	6,700,000	국비		국비	
			시도비		시도비		시도비		시도비		시도비	
			시군구비	6,700,000	시군구비	6,700,000	시군구비	6,700,000	시군구비		시군구비	시군구비
농촌지도기반확충	101-04		계	9,500,000	계	9,500,000	계	9,500,000	계		계	
비대면 영농지원 체계 구축	기간제근로자등보수		국비	4,750,000	국비	4,750,000	국비	4,750,000	국비		국비	
		시도비		시도비		시도비		시도비		시도비	시도비	시도비
		시군구비	4,750,000	시군구비	4,750,000	시군구비	4,750,000	시군구비	4,750,000	시군구비	시군구비	시군구비
농촌지도기반확충	201-01		계	3,900,000	계	3,900,000	계	3,900,000	계		계	
비대면 영농지원 체계 구축	사무관리비		국비	1,950,000	국비	1,950,000	국비	1,950,000	국비		국비	
		시도비		시도비		시도비		시도비		시도비	시도비	시도비
		시군구비	1,950,000	시군구비	1,950,000	시군구비	1,950,000	시군구비	1,950,000	시군구비	시군구비	시군구비
소득개발과-농림해양수산-농업·농촌		농촌진흥청	계	52,360,000	계	52,360,000	계	52,360,000	계		계	
		농작물 병해충 방제비	국비	26,180,000	국비	26,180,000	국비	26,180,000	국비		국비	
			시도비	7,854,000	시도비	7,854,000	시도비	7,854,000	시도비		시도비	시도비
			시군구비	18,326,000	시군구비	18,326,000	시군구비	18,326,000	시군구비		시군구비	시군구비
고품질 소득작목안정생산	206-01		계	52,360,000	계	52,360,000	계	52,360,000	계		계	
농작물병해충 방제비 지원(경상)	재료비		국비	26,180,000	국비	26,180,000	국비	26,180,000	국비		국비	
		시도비	7,854,000	시도비	7,854,000	시도비	7,854,000	시도비	7,854,000	시도비	시도비	시도비
		시군구비	18,326,000	시군구비	18,326,000	시군구비	18,326,000	시군구비	18,326,000	시군구비	시군구비	시군구비
소득개발과-농림해양수산-농업·농촌		농촌진흥청	계	3,900,000	계	3,900,000	계	3,900,000	계		계	
		농작물병해충 관찰포 운영지원	국비	1,950,000	국비	1,950,000	국비	1,950,000	국비		국비	
			시도비	585,000	시도비	585,000	시도비	585,000	시도비		시도비	시도비
			시군구비	1,365,000	시군구비	1,365,000	시군구비	1,365,000	시군구비		시군구비	시군구비
고품질 소득작목안정생산	202-01		계	1,300,000	계	1,300,000	계	1,300,000	계		계	
농작물병해충 관찰포 운영 지원(경상)	국내여비		국비	650,000	국비	650,000	국비	650,000	국비		국비	
		시도비	195,000	시도비	195,000	시도비	195,000	시도비	195,000	시도비	시도비	시도비
		시군구비	455,000	시군구비	455,000	시군구비	455,000	시군구비	455,000	시군구비	시군구비	시군구비

(당해) 일반회계

(단위:원)

조직 - 분야 - 부문		부 처	총사업비(예산액)		보조금수령액㉠		집행액㉡		이월액㉢		집행잔액 ㉣=㉠-㉡-㉢		
단 위	목	사업명											
세 부			계	국비	계	국비	계	국비	계	국비	계	국비	
고품질 소득작목안정생산	206-01		계	2,600,000	계	2,600,000	계	2,600,000	계		계		
농작물병해충 관찰포 운영 지원(경상)	재료비		국비	1,300,000	국비	1,300,000	국비	1,300,000	국비		국비		
			시도비	390,000	시도비	390,000	시도비	390,000	시도비		시도비		
			시군구비	910,000	시군구비	910,000	시군구비	910,000	시군구비		시군구비		
소득개발과-농림해양수산-농업·농촌			농촌진흥청	계	18,000,000	계	18,000,000	계	18,000,000	계		계	
			농작물병해충 진단실 운영지원	국비	9,000,000	국비	9,000,000	국비	9,000,000	국비		국비	
			시도비	2,700,000	시도비	2,700,000	시도비	2,700,000	시도비		시도비		
			시군구비	6,300,000	시군구비	6,300,000	시군구비	6,300,000	시군구비		시군구비		
고품질 소득작목안정생산	101-04		계	4,123,000	계	4,123,000	계	4,123,000	계		계		
농작물병해충 진단실 운영 지원(경상)	기간제근로자등보수		국비	2,062,000	국비	2,062,000	국비	2,062,000	국비		국비		
			시도비	618,000	시도비	618,000	시도비	618,000	시도비		시도비		
			시군구비	1,443,000	시군구비	1,443,000	시군구비	1,443,000	시군구비		시군구비		
고품질 소득작목안정생산	201-01		계	9,877,000	계	9,877,000	계	9,877,000	계		계		
농작물병해충 진단실 운영 지원(경상)	사무관리비		국비	4,938,000	국비	4,938,000	국비	4,938,000	국비		국비		
			시도비	1,482,000	시도비	1,482,000	시도비	1,482,000	시도비		시도비		
			시군구비	3,457,000	시군구비	3,457,000	시군구비	3,457,000	시군구비		시군구비		
고품질 소득작목안정생산	201-02		계	3,000,000	계	3,000,000	계	3,000,000	계		계		
농작물병해충 진단실 운영 지원(경상)	공공운영비		국비	1,500,000	국비	1,500,000	국비	1,500,000	국비		국비		
			시도비	450,000	시도비	450,000	시도비	450,000	시도비		시도비		
			시군구비	1,050,000	시군구비	1,050,000	시군구비	1,050,000	시군구비		시군구비		
고품질 소득작목안정생산	202-01		계	1,000,000	계	1,000,000	계	1,000,000	계		계		
농작물병해충 진단실 운영 지원(경상)	국내여비		국비	500,000	국비	500,000	국비	500,000	국비		국비		
			시도비	150,000	시도비	150,000	시도비	150,000	시도비		시도비		
			시군구비	350,000	시군구비	350,000	시군구비	350,000	시군구비		시군구비		
소득개발과-농림해양수산-농업·농촌			농촌진흥청	계	90,000,000	계	90,000,000	계	90,000,000	계		계	
			국가관리 병해충예찰방제단 운영	국비	45,000,000	국비	45,000,000	국비	45,000,000	국비		국비	
			시도비	13,500,000	시도비	13,500,000	시도비	13,500,000	시도비		시도비		
			시군구비	31,500,000	시군구비	31,500,000	시군구비	31,500,000	시군구비		시군구비		
고품질 소득작목안정생산	101-04		계	36,000,000	계	36,000,000	계	36,000,000	계		계		
국가관리병해충 예찰방제단 운영	기간제근로자등보수		국비	18,000,000	국비	18,000,000	국비	18,000,000	국비		국비		
			시도비	5,400,000	시도비	5,400,000	시도비	5,400,000	시도비		시도비		
			시군구비	12,600,000	시군구비	12,600,000	시군구비	12,600,000	시군구비		시군구비		
고품질 소득작목안정생산	201-01		계	30,000,000	계	30,000,000	계	30,000,000	계		계		
국가관리병해충 예찰방제단 운영	사무관리비		국비	15,000,000	국비	15,000,000	국비	15,000,000	국비		국비		
			시도비	4,500,000	시도비	4,500,000	시도비	4,500,000	시도비		시도비		
			시군구비	10,500,000	시군구비	10,500,000	시군구비	10,500,000	시군구비		시군구비		
고품질 소득작목안정생산	201-02		계	4,000,000	계	4,000,000	계	4,000,000	계		계		
국가관리병해충 예찰방제단 운영	공공운영비		국비	2,000,000	국비	2,000,000	국비	2,000,000	국비		국비		
			시도비	600,000	시도비	600,000	시도비	600,000	시도비		시도비		
			시군구비	1,400,000	시군구비	1,400,000	시군구비	1,400,000	시군구비		시군구비		
고품질 소득작목안정생산	202-01		계	3,000,000	계	3,000,000	계	3,000,000	계		계		
국가관리병해충 예찰방제단 운영	국내여비		국비	1,500,000	국비	1,500,000	국비	1,500,000	국비		국비		
			시도비	450,000	시도비	450,000	시도비	450,000	시도비		시도비		
			시군구비	1,050,000	시군구비	1,050,000	시군구비	1,050,000	시군구비		시군구비		
고품질 소득작목안정생산	206-01		계	17,000,000	계	17,000,000	계	17,000,000	계		계		
국가관리병해충 예찰방제단 운영	재료비		국비	8,500,000	국비	8,500,000	국비	8,500,000	국비		국비		
			시도비	2,550,000	시도비	2,550,000	시도비	2,550,000	시도비		시도비		
			시군구비	5,950,000	시군구비	5,950,000	시군구비	5,950,000	시군구비		시군구비		

(당해) 일반회계

(단위:원)

조직 - 분야 - 부문		부 처	총사업비(예산액)		보조금수령액㉓		집행액㉔		이월액㉕		집행잔액 ㉖=㉗-㉘-㉙	
단 위	목	사업명										
세 부												
소득개발과-농림해양수산-농업·농촌		농촌진흥청	계	8,000,000	계	8,000,000	계	8,000,000	계		계	
		농업기계교육(지방)	국비	4,000,000	국비	4,000,000	국비	4,000,000	국비		국비	
			시도비	1,200,000	시도비	1,200,000	시도비	1,200,000	시도비		시도비	
			시군구비	2,800,000	시군구비	2,800,000	시군구비	2,800,000	시군구비		시군구비	
고품질 소득작목안정생산		201-01	계	4,000,000	계	4,000,000	계	4,000,000	계		계	
농업기계 안전교육 지원(경상)		사무관리비	국비	2,000,000	국비	2,000,000	국비	2,000,000	국비		국비	
			시도비	600,000	시도비	600,000	시도비	600,000	시도비		시도비	
			시군구비	1,400,000	시군구비	1,400,000	시군구비	1,400,000	시군구비		시군구비	
고품질 소득작목안정생산		202-01	계	2,000,000	계	2,000,000	계	2,000,000	계		계	
농업기계 안전교육 지원(경상)		국내여비	국비	1,000,000	국비	1,000,000	국비	1,000,000	국비		국비	
			시도비	300,000	시도비	300,000	시도비	300,000	시도비		시도비	
			시군구비	700,000	시군구비	700,000	시군구비	700,000	시군구비		시군구비	
고품질 소득작목안정생산		206-01	계	2,000,000	계	2,000,000	계	2,000,000	계		계	
농업기계 안전교육 지원(경상)		재료비	국비	1,000,000	국비	1,000,000	국비	1,000,000	국비		국비	
			시도비	300,000	시도비	300,000	시도비	300,000	시도비		시도비	
			시군구비	700,000	시군구비	700,000	시군구비	700,000	시군구비		시군구비	
소득개발과-농림해양수산-농업·농촌		농촌진흥청	계	20,000,000	계	20,000,000	계	20,000,000	계		계	
		교육용농업기계지원(지방)	국비	10,000,000	국비	10,000,000	국비	10,000,000	국비		국비	
			시도비	3,000,000	시도비	3,000,000	시도비	3,000,000	시도비		시도비	
			시군구비	7,000,000	시군구비	7,000,000	시군구비	7,000,000	시군구비		시군구비	
고품질 소득작목안정생산		405-01	계	20,000,000	계	20,000,000	계	20,000,000	계		계	
교육용 농업기계 지원		자산및물품취득비	국비	10,000,000	국비	10,000,000	국비	10,000,000	국비		국비	
			시도비	3,000,000	시도비	3,000,000	시도비	3,000,000	시도비		시도비	
			시군구비	7,000,000	시군구비	7,000,000	시군구비	7,000,000	시군구비		시군구비	
소득개발과-농림해양수산-농업·농촌		농촌진흥청	계	170,000,000	계	170,000,000	계	170,000,000	계		계	
		농업신기술시범	국비	85,000,000	국비	85,000,000	국비	85,000,000	국비		국비	
			시도비	25,500,000	시도비	25,500,000	시도비	25,500,000	시도비		시도비	
			시군구비	59,500,000	시군구비	59,500,000	시군구비	59,500,000	시군구비		시군구비	
고품질 소득작목안정생산		402-02	계	170,000,000	계	170,000,000	계	170,000,000	계		계	
농업신기술시범(자본)		민간자본사업보조 (이전재원)	국비	85,000,000	국비	85,000,000	국비	85,000,000	국비		국비	
			시도비	25,500,000	시도비	25,500,000	시도비	25,500,000	시도비		시도비	
			시군구비	59,500,000	시군구비	59,500,000	시군구비	59,500,000	시군구비		시군구비	
소득개발과-농림해양수산-농업·농촌		농촌진흥청	계	142,000,000	계	142,000,000	계	142,000,000	계		계	
		농업기술원, 농업기술센터 농 촌지도기반조성	국비		국비		국비		국비		국비	
			시도비		시도비		시도비		시도비		시도비	
			시군구비	142,000,000	시군구비	142,000,000	시군구비	142,000,000	시군구비		시군구비	
농촌지도기반확충		405-01	계	142,000,000	계	142,000,000	계	142,000,000	계		계	
농업기술원, 농업기술센터 농촌지도 기반조성		자산및물품취득비	국비		국비		국비		국비		국비	
			시도비		시도비		시도비		시도비		시도비	
			시군구비	142,000,000	시군구비	142,000,000	시군구비	142,000,000	시군구비		시군구비	
소득개발과-농림해양수산-농업·농촌		농촌진흥청	계	4,000,000	계	4,000,000	계	3,465,000	계		계	535,000
		품목농업인 연구모임체 육성	국비	2,000,000	국비	2,000,000	국비	1,732,500	국비		국비	267,500
			시도비	600,000	시도비	600,000	시도비	519,750	시도비		시도비	80,250
			시군구비	1,400,000	시군구비	1,400,000	시군구비	1,212,750	시군구비		시군구비	187,250
농업인 전문기술교육		301-09	계	4,000,000	계	4,000,000	계	3,465,000	계		계	535,000
품목별 농업인 연구모임체 육성		행사실비지원금	국비	2,000,000	국비	2,000,000	국비	1,732,500	국비		국비	267,500
			시도비	600,000	시도비	600,000	시도비	519,750	시도비		시도비	80,250
			시군구비	1,400,000	시군구비	1,400,000	시군구비	1,212,750	시군구비		시군구비	187,250

(당해) 일반회계

(단위 : 원)

조직 - 분야 - 부문		부 처	총사업비(예산액)		보조금수령액㉠		집행액㉡		이월액㉢		집행잔액 ㉡=㉠-㉢-㉣	
단 위	목	사업명										
세 부			계	국비	계	국비	계	국비	계	국비	계	국비
소득개발과-농림해양수산-농업·농촌		농촌진흥청	계	488,000,000	계	488,000,000	계	485,961,000	계		계	2,039,000
		기타 내역사업(농촌진흥청- 일반회계)	시도비	170,220,000	시도비	170,220,000	시도비	169,908,300	시도비		시도비	311,700
			시군구비	317,780,000	시군구비	317,780,000	시군구비	316,052,700	시군구비		시군구비	1,727,300
고품질 소득작목안정생산	402-02		계	104,000,000	계	104,000,000	계	104,000,000	계		계	
과수 새기술보급	민간자본사업보조 (이전재원)		국비		국비		국비		국비		국비	
		시도비	39,000,000	시도비	39,000,000	시도비	39,000,000	시도비	39,000,000	시도비	시도비	
			시군구비	65,000,000	시군구비	65,000,000	시군구비	65,000,000	시군구비		시군구비	
고품질 소득작목안정생산	307-02		계	8,400,000	계	8,400,000	계	8,400,000	계		계	
경기 명품쌀 생산 새기술보급	민간경상사업보조		국비		국비		국비		국비		국비	
		시도비	2,520,000	시도비	2,520,000	시도비	2,520,000	시도비	2,520,000	시도비	시도비	
			시군구비	5,880,000	시군구비	5,880,000	시군구비	5,880,000	시군구비		시군구비	
고품질 소득작목안정생산	402-02		계	76,000,000	계	76,000,000	계	76,000,000	계		계	
경기 명품쌀 생산 새기술보급	민간자본사업보조 (이전재원)		국비		국비		국비		국비		국비	
		시도비	28,500,000	시도비	28,500,000	시도비	28,500,000	시도비	28,500,000	시도비	시도비	
			시군구비	47,500,000	시군구비	47,500,000	시군구비	47,500,000	시군구비		시군구비	
고품질 소득작목안정생산	402-02		계	24,000,000	계	24,000,000	계	24,000,000	계		계	
전특작물 재배기술 지원	민간자본사업보조 (이전재원)		국비		국비		국비		국비		국비	
		시도비	9,000,000	시도비	9,000,000	시도비	9,000,000	시도비	9,000,000	시도비	시도비	
			시군구비	15,000,000	시군구비	15,000,000	시군구비	15,000,000	시군구비		시군구비	
고품질 소득작목안정생산	206-01		계	30,000,000	계	30,000,000	계	30,000,000	계		계	
친환경농업 새기술보급	재료비		국비		국비		국비		국비		국비	
		시도비	9,000,000	시도비	9,000,000	시도비	9,000,000	시도비	9,000,000	시도비	시도비	
			시군구비	21,000,000	시군구비	21,000,000	시군구비	21,000,000	시군구비		시군구비	
고품질 소득작목안정생산	402-02		계	24,000,000	계	24,000,000	계	24,000,000	계		계	
친환경농업 새기술보급	민간자본사업보조 (이전재원)		국비		국비		국비		국비		국비	
		시도비	9,000,000	시도비	9,000,000	시도비	9,000,000	시도비	9,000,000	시도비	시도비	
			시군구비	15,000,000	시군구비	15,000,000	시군구비	15,000,000	시군구비		시군구비	
고품질 소득작목안정생산	402-02		계	33,600,000	계	33,600,000	계	32,600,000	계		계	1,000,000
곤충산업 육성 지원	민간자본사업보조 (이전재원)		국비		국비		국비		국비		국비	
		시도비	12,600,000	시도비	12,600,000	시도비	12,600,000	시도비	12,600,000	시도비	시도비	
			시군구비	21,000,000	시군구비	21,000,000	시군구비	20,000,000	시군구비		시군구비	1,000,000
소득작목 개발연구	101-03		계	5,700,000	계	5,700,000	계	5,700,000	계		계	
유용미생물 이용 새기술보급(도비)	무기계약근로자보 수		국비		국비		국비		국비		국비	
		시도비	1,710,000	시도비	1,710,000	시도비	1,710,000	시도비	1,710,000	시도비	시도비	
			시군구비	3,990,000	시군구비	3,990,000	시군구비	3,990,000	시군구비		시군구비	
소득작목 개발연구	201-02		계	40,000,000	계	40,000,000	계	40,000,000	계		계	
유용미생물 이용 새기술보급(도비)	공공운영비		국비		국비		국비		국비		국비	
		시도비	12,000,000	시도비	12,000,000	시도비	12,000,000	시도비	12,000,000	시도비	시도비	
			시군구비	28,000,000	시군구비	28,000,000	시군구비	28,000,000	시군구비		시군구비	
소득작목 개발연구	202-01		계	700,000	계	700,000	계	700,000	계		계	
유용미생물 이용 새기술보급(도비)	국내여비		국비		국비		국비		국비		국비	
		시도비	210,000	시도비	210,000	시도비	210,000	시도비	210,000	시도비	시도비	
			시군구비	490,000	시군구비	490,000	시군구비	490,000	시군구비		시군구비	
소득작목 개발연구	206-01		계	63,600,000	계	63,600,000	계	63,600,000	계		계	
유용미생물 이용 새기술보급(도비)	재료비		국비		국비		국비		국비		국비	
		시도비	19,080,000	시도비	19,080,000	시도비	19,080,000	시도비	19,080,000	시도비	시도비	
			시군구비	44,520,000	시군구비	44,520,000	시군구비	44,520,000	시군구비		시군구비	

(당해) 일반회계

(단위:원)

조직 - 분야 - 부문		부 처	총사업비(예산액)		보조금수령액㉔		집행액㉓		이월액㉓		집행잔액 ㉒=㉑-㉓-㉔	
단 위	목	사업명										
세 부												
소득작목 개발연구	402-02		계	24,000,000	계	24,000,000	계	24,000,000	계		계	
축산 새기술보급	민간자본사업보조 (이전재원)		국비		국비		국비		국비		국비	
		시도비	9,000,000	시도비	9,000,000	시도비	9,000,000	시도비	9,000,000	시도비	시도비	시도비
			시군구비	15,000,000	시군구비	15,000,000	시군구비	15,000,000	시군구비	시군구비	시군구비	시군구비
전문농업인 육성	301-09		계	2,000,000	계	2,000,000	계	961,000	계		계	1,039,000
품목농업인연구회 학습활동 지원	행사실비지원금		국비		국비		국비		국비		국비	
		시도비	600,000	시도비	600,000	시도비	288,300	시도비	288,300	시도비	시도비	311,700
			시군구비	1,400,000	시군구비	1,400,000	시군구비	672,700	시군구비	시군구비	시군구비	727,300
과학영농현장기술지원	201-02		계	10,000,000	계	10,000,000	계	10,000,000	계		계	
안전농산물 생산기반 새기술 시범	공공운영비		국비		국비		국비		국비		국비	
		시도비	3,000,000	시도비	3,000,000	시도비	3,000,000	시도비	3,000,000	시도비	시도비	시도비
			시군구비	7,000,000	시군구비	7,000,000	시군구비	7,000,000	시군구비	시군구비	시군구비	시군구비
과학영농현장기술지원	206-01		계	10,000,000	계	10,000,000	계	10,000,000	계		계	
안전농산물 생산기반 새기술 시범	재료비		국비		국비		국비		국비		국비	
		시도비	3,000,000	시도비	3,000,000	시도비	3,000,000	시도비	3,000,000	시도비	시도비	시도비
			시군구비	7,000,000	시군구비	7,000,000	시군구비	7,000,000	시군구비	시군구비	시군구비	시군구비
고품질 소득작목안정생산	402-02		계	32,000,000	계	32,000,000	계	32,000,000	계		계	
원예 새기술보급	민간자본사업보조 (이전재원)		국비		국비		국비		국비		국비	
		시도비	12,000,000	시도비	12,000,000	시도비	12,000,000	시도비	12,000,000	시도비	시도비	시도비
			시군구비	20,000,000	시군구비	20,000,000	시군구비	20,000,000	시군구비	시군구비	시군구비	시군구비
소득개발과-농림해양수산-농업·농촌		농림축산식품부	계	31,500,000	계	31,500,000	계	31,500,000	계		계	
		국비	15,750,000	국비	15,750,000	국비	15,750,000	국비	15,750,000	국비	국비	국비
			시도비	4,725,000	시도비	4,725,000	시도비	4,725,000	시도비	시도비	시도비	시도비
			시군구비	11,025,000	시군구비	11,025,000	시군구비	11,025,000	시군구비	시군구비	시군구비	시군구비
과학영농현장기술지원	101-04		계	10,978,000	계	10,978,000	계	10,978,000	계		계	
퇴비부속도 판정지원	기간제근로자등보 수		국비	5,489,000	국비	5,489,000	국비	5,489,000	국비		국비	
		시도비	1,647,000	시도비	1,647,000	시도비	1,647,000	시도비	1,647,000	시도비	시도비	시도비
			시군구비	3,842,000	시군구비	3,842,000	시군구비	3,842,000	시군구비	시군구비	시군구비	시군구비
과학영농현장기술지원	201-01		계	6,800,000	계	6,800,000	계	6,800,000	계		계	
퇴비부속도 판정지원	사무관리비		국비	3,400,000	국비	3,400,000	국비	3,400,000	국비		국비	
		시도비	1,020,000	시도비	1,020,000	시도비	1,020,000	시도비	1,020,000	시도비	시도비	시도비
			시군구비	2,380,000	시군구비	2,380,000	시군구비	2,380,000	시군구비	시군구비	시군구비	시군구비
과학영농현장기술지원	201-02		계	6,400,000	계	6,400,000	계	6,400,000	계		계	
퇴비부속도 판정지원	공공운영비		국비	3,200,000	국비	3,200,000	국비	3,200,000	국비		국비	
		시도비	960,000	시도비	960,000	시도비	960,000	시도비	960,000	시도비	시도비	시도비
			시군구비	2,240,000	시군구비	2,240,000	시군구비	2,240,000	시군구비	시군구비	시군구비	시군구비
과학영농현장기술지원	206-01		계	7,322,000	계	7,322,000	계	7,322,000	계		계	
퇴비부속도 판정지원	재료비		국비	3,661,000	국비	3,661,000	국비	3,661,000	국비		국비	
		시도비	1,098,000	시도비	1,098,000	시도비	1,098,000	시도비	1,098,000	시도비	시도비	시도비
			시군구비	2,563,000	시군구비	2,563,000	시군구비	2,563,000	시군구비	시군구비	시군구비	시군구비
소 계			계	495,734,000	계	495,734,000	계	491,628,260	계		계	4,105,740
			국비		국비		국비		국비		국비	
			시도비	165,440,000	시도비	165,440,000	시도비	163,387,375	시도비	시도비	시도비	2,052,625
			시군구비	330,294,000	시군구비	330,294,000	시군구비	328,240,885	시군구비	시군구비	시군구비	2,053,115
하수도사업소-환경-상하수도·수질	경기도		계	482,504,000	계	482,504,000	계	482,503,510	계		계	490
		국비		국비		국비		국비		국비		국비
			시도비	158,825,000	시도비	158,825,000	시도비	158,825,000	시도비	시도비	시도비	시도비
			시군구비	323,679,000	시군구비	323,679,000	시군구비	323,678,510	시군구비	시군구비	시군구비	490

(당 해) 일반회계

(단위 : 원)

조직 - 분야 - 부문		부 처	총사업비(예산액)		보조금수령액㉠		집행액㉡		이월액㉢		집행잔액 ㉣=㉠-㉡-㉢	
단 위	목	사업명										
세 부												
물 환경 개선 및 수질보호	201-01		계	294,853,000	계	294,853,000	계	294,852,510	계		계	490
개인하수처리시설 지역관리대행사업	사무관리비		국비		국비		국비		국비		국비	
			시도비	88,456,000	시도비	88,456,000	시도비	88,456,000	시도비		시도비	
			시군구비	206,397,000	시군구비	206,397,000	시군구비	206,396,510	시군구비		시군구비	490
물 환경 개선 및 수질보호	402-02		계	187,651,000	계	187,651,000	계	187,651,000	계		계	
개인하수처리시설 시설개선비 지원	민간자본사업보조 (이전재원)		국비		국비		국비		국비		국비	
			시도비	70,369,000	시도비	70,369,000	시도비	70,369,000	시도비		시도비	
			시군구비	117,282,000	시군구비	117,282,000	시군구비	117,282,000	시군구비		시군구비	
하수도사업소-환경-상하수도·수질	경기도	가축분뇨 적정관리(자체/지원)	계	13,230,000	계	13,230,000	계	9,124,750	계		계	4,105,250
			국비		국비		국비		국비		국비	
			시도비	6,615,000	시도비	6,615,000	시도비	4,562,375	시도비		시도비	2,052,625
			시군구비	6,615,000	시군구비	6,615,000	시군구비	4,562,375	시군구비		2,052,625	
물 환경 개선 및 수질보호	307-02		계	13,230,000	계	13,230,000	계	9,124,750	계		계	4,105,250
가축분뇨 수거운반비 지원	민간경상사업보조		국비		국비		국비		국비		국비	
			시도비	6,615,000	시도비	6,615,000	시도비	4,562,375	시도비		시도비	2,052,625
			시군구비	6,615,000	시군구비	6,615,000	시군구비	4,562,375	시군구비		시군구비	2,052,625
소 계			계	3,574,338,000	계	3,574,322,000	계	1,379,852,200	계	1,857,660,870	계	336,808,930
			국비	425,649,000	국비	425,649,000	국비	405,216,610	국비		국비	20,432,390
			시도비	1,189,402,000	시도비	1,189,386,000	시도비	283,144,575	시도비	807,660,870	시도비	98,580,555
			시군구비	1,959,287,000	시군구비	1,959,287,000	시군구비	691,491,015	시군구비	1,050,000,000	시군구비	217,795,985
평생교육사업소-문화및관광-문화예술	문화체육관광부	도서관 다문화 서비스 지원(다문화 프로그램 운영)	계	4,000,000	계	4,000,000	계	150,000	계		계	3,850,000
			국비	2,800,000	국비	2,800,000	국비	105,000	국비		국비	2,695,000
			시도비		시도비		시도비		시도비		시도비	
			시군구비	1,200,000	시군구비	1,200,000	시군구비	45,000	시군구비		1,155,000	
공공도서관 운영	201-03		계	4,000,000	계	4,000,000	계	150,000	계		계	3,850,000
도서관 다문화서비스지원	행사운영비		국비	2,800,000	국비	2,800,000	국비	105,000	국비		국비	2,695,000
			시도비		시도비		시도비		시도비		시도비	
			시군구비	1,200,000	시군구비	1,200,000	시군구비	45,000	시군구비		시군구비	1,155,000
평생교육사업소-문화및관광-문화예술	문화체육관광부	공공도서관 개관시간 연장	계	219,552,000	계	219,552,000	계	219,552,000	계		계	
			국비	109,776,000	국비	109,776,000	국비	109,776,000	국비		국비	
			시도비	54,888,000	시도비	54,888,000	시도비	54,888,000	시도비		시도비	
			시군구비	54,888,000	시군구비	54,888,000	시군구비	54,888,000	시군구비		시군구비	
공공도서관 운영	101-03		계	219,552,000	계	219,552,000	계	219,552,000	계		계	
공공도서관 개관시간 연장지원(보조수)	무기계약근로자보수		국비	109,776,000	국비	109,776,000	국비	109,776,000	국비		국비	
			시도비	54,888,000	시도비	54,888,000	시도비	54,888,000	시도비		시도비	
			시군구비	54,888,000	시군구비	54,888,000	시군구비	54,888,000	시군구비		시군구비	
평생교육사업소-사회복지-노인·청소년	여성가족부	청소년상담복지센터 운영지원	계	96,800,000	계	96,800,000	계	96,800,000	계		계	
			국비	48,400,000	국비	48,400,000	국비	48,400,000	국비		국비	
			시도비		시도비		시도비		시도비		시도비	
			시군구비	48,400,000	시군구비	48,400,000	시군구비	48,400,000	시군구비		시군구비	
청소년 사회적응력 제고	307-05		계	96,800,000	계	96,800,000	계	96,800,000	계		계	
청소년통합지원체계 구축지원(보조)	민간위탁금		국비	48,400,000	국비	48,400,000	국비	48,400,000	국비		국비	
			시도비		시도비		시도비		시도비		시도비	
			시군구비	48,400,000	시군구비	48,400,000	시군구비	48,400,000	시군구비		시군구비	
평생교육사업소-사회복지-노인·청소년	여성가족부	청소년동반자 프로그램 운영	계	104,600,000	계	104,600,000	계	104,600,000	계		계	
			국비	52,300,000	국비	52,300,000	국비	52,300,000	국비		국비	
			시도비	7,845,000	시도비	7,845,000	시도비	7,845,000	시도비		시도비	
			시군구비	44,455,000	시군구비	44,455,000	시군구비	44,455,000	시군구비		시군구비	

(당해) 일반회계

(단위 : 원)

조직 - 분야 - 부문		부 처	총사업비(예산액)	보조금수령액 ^㉑	집행액 ^㉒	이월액 ^㉓	집행잔액 ^㉔ = ^㉑ - ^㉒ - ^㉓	
단 위 세 부	목	사업명						
청소년 사회적응력 제고	307-05		계 104,600,000 국비 52,300,000 시도비 7,845,000 시군구비 44,455,000	계 104,600,000 국비 52,300,000 시도비 7,845,000 시군구비 44,455,000	계 104,600,000 국비 52,300,000 시도비 7,845,000 시군구비 44,455,000	계 국비 시도비 시군구비	계 국비 시도비 시군구비	
청소년 동반자 프로그램 운영지원	민간위탁금							
평생교육사업소-사회복지-노인·청소년		여성가족부	계 136,936,000 국비 62,871,000 시도비 14,685,000 시군구비 59,380,000	계 136,936,000 국비 62,871,000 시도비 14,685,000 시군구비 59,380,000	계 136,936,000 국비 62,871,000 시도비 14,685,000 시군구비 59,380,000	계 국비 시도비 시군구비	계 국비 시도비 시군구비	
		학교 밖 청소년 지원(센터지원/급식지원)						
청소년 사회적응력 제고	307-05		계 126,426,000 국비 58,601,000 시도비 12,813,000 시군구비 55,012,000	계 126,426,000 국비 58,601,000 시도비 12,813,000 시군구비 55,012,000	계 126,426,000 국비 58,601,000 시도비 12,813,000 시군구비 55,012,000	계 국비 시도비 시군구비	계 국비 시도비 시군구비	
학교밖 청소년 지원	민간위탁금							
청소년 사회적응력 제고	307-05		계 10,510,000 국비 4,270,000 시도비 1,872,000 시군구비 4,368,000	계 10,510,000 국비 4,270,000 시도비 1,872,000 시군구비 4,368,000	계 10,510,000 국비 4,270,000 시도비 1,872,000 시군구비 4,368,000	계 국비 시도비 시군구비	계 국비 시도비 시군구비	
청소년밖 청소년 지원(센터지원/급식지원)	민간위탁금							
평생교육사업소-사회복지-노인·청소년		여성가족부	계 55,600,000 국비 27,800,000 시도비 시군구비 27,800,000	계 55,600,000 국비 27,800,000 시도비 시군구비 27,800,000	계 55,600,000 국비 27,800,000 시도비 시군구비 27,800,000	계 국비 시도비 시군구비	계 국비 시도비 시군구비	
		학교폭력 예방프로그램 운영						
청소년 사회적응력 제고	307-05		계 55,600,000 국비 27,800,000 시도비 시군구비 27,800,000	계 55,600,000 국비 27,800,000 시도비 시군구비 27,800,000	계 55,600,000 국비 27,800,000 시도비 시군구비 27,800,000	계 국비 시도비 시군구비	계 국비 시도비 시군구비	
학교폭력예방프로그램 운영	민간위탁금							
평생교육사업소-사회복지-노인·청소년		여성가족부	계 7,000,000 국비 4,900,000 시도비 315,000 시군구비 1,785,000	계 7,000,000 국비 4,900,000 시도비 315,000 시군구비 1,785,000	계 6,000,000 국비 4,380,000 시도비 243,000 시군구비 1,377,000	계 국비 시도비 시군구비	계 1,000,000 국비 520,000 시도비 72,000 시군구비 408,000	
		청소년 특별지원						
청소년 사회적응력 제고	301-01		계 7,000,000 국비 4,900,000 시도비 315,000 시군구비 1,785,000	계 7,000,000 국비 4,900,000 시도비 315,000 시군구비 1,785,000	계 6,000,000 국비 4,380,000 시도비 243,000 시군구비 1,377,000	계 국비 시도비 시군구비	계 1,000,000 국비 520,000 시도비 72,000 시군구비 408,000	
특별지원대상 청소년 지원(보조)	사회보장적수혜금							
평생교육사업소-사회복지-노인·청소년		여성가족부	계 2,800,000 국비 1,400,000 시도비 시군구비 1,400,000	계 2,800,000 국비 1,400,000 시도비 시군구비 1,400,000	계 국비 시도비 시군구비	계 국비 시도비 시군구비	계 2,800,000 국비 1,400,000 시도비 시군구비 1,400,000	
		지역 청소년참여위원회 운영						
청소년 사회적응력 제고	201-03		계 2,800,000 국비 1,400,000 시도비 시군구비 1,400,000	계 2,800,000 국비 1,400,000 시도비 시군구비 1,400,000	계 국비 시도비 시군구비	계 국비 시도비 시군구비	계 2,800,000 국비 1,400,000 시도비 시군구비 1,400,000	
지역청소년참여기구 운영	행사운영비							
평생교육사업소-사회복지-노인·청소년		여성가족부	계 2,000,000 국비 1,000,000 시도비 시군구비 1,000,000	계 2,000,000 국비 1,000,000 시도비 시군구비 1,000,000	계 2,000,000 국비 1,000,000 시도비 시군구비 1,000,000	계 국비 시도비 시군구비	계 국비 시도비 시군구비	
		수련시설 청소년운영위원회 운영 지원						
청소년 사회적응력 제고	307-05		계 2,000,000 국비 1,000,000 시도비 시군구비 1,000,000	계 2,000,000 국비 1,000,000 시도비 시군구비 1,000,000	계 2,000,000 국비 1,000,000 시도비 시군구비 1,000,000	계 국비 시도비 시군구비	계 국비 시도비 시군구비	
공공청소년수련시설 프로그램 운영 지원	민간위탁금							

(당해) 일반회계

(단위 : 원)

조직 - 분야 - 부문		부 처	총사업비(예산액)		보조금수령액㉠		집행액㉡		이월액㉢		집행잔액 ㉡=㉠-㉢-㉣	
단 위	목	사업명										
세 부			계	국비	계	국비	계	국비	계	국비	계	국비
평생교육사업소-사회복지-노인·청소년		여성가족부	계	22,980,000	계	22,980,000	계	22,980,000	계		계	
			국비	11,490,000	국비	11,490,000	국비	11,490,000	국비		국비	
		청소년지도사 배치지원	시도비		시도비		시도비		시도비		시도비	
			시군구비	11,490,000	시군구비	11,490,000	시군구비	11,490,000	시군구비		시군구비	
청소년 사회적응력 제고	307-05		계	22,980,000	계	22,980,000	계	22,980,000	계		계	
			국비	11,490,000	국비	11,490,000	국비	11,490,000	국비		국비	
청소년지도사 배치 지원	민간위탁금		시도비		시도비		시도비		시도비		시도비	
			시군구비	11,490,000	시군구비	11,490,000	시군구비	11,490,000	시군구비		시군구비	
평생교육사업소-사회복지-노인·청소년		여성가족부	계	153,200,000	계	153,200,000	계	153,200,000	계		계	
			국비	76,600,000	국비	76,600,000	국비	76,600,000	국비		국비	
		청소년방과후아카데미 운영	시도비		시도비		시도비		시도비		시도비	
			시군구비	76,600,000	시군구비	76,600,000	시군구비	76,600,000	시군구비		시군구비	
청소년 사회적응력 제고	307-05		계	153,200,000	계	153,200,000	계	153,200,000	계		계	
			국비	76,600,000	국비	76,600,000	국비	76,600,000	국비		국비	
청소년 방과후 아카데미 운영지원(보조)	민간위탁금		시도비		시도비		시도비		시도비		시도비	
			시군구비	76,600,000	시군구비	76,600,000	시군구비	76,600,000	시군구비		시군구비	
평생교육사업소-사회복지-노인·청소년		여성가족부	계	12,500,000	계	12,500,000	계		계		계	12,500,000
			국비	5,000,000	국비	5,000,000	국비		국비		국비	5,000,000
		청소년동아리 운영지원	시도비		시도비		시도비		시도비		시도비	
			시군구비	7,500,000	시군구비	7,500,000	시군구비		시군구비		시군구비	7,500,000
청소년 사회적응력 제고	307-11		계	12,500,000	계	12,500,000	계		계		계	12,500,000
			국비	5,000,000	국비	5,000,000	국비		국비		국비	5,000,000
청소년 동아리 지원	사회복지사업보조		시도비		시도비		시도비		시도비		시도비	
			시군구비	7,500,000	시군구비	7,500,000	시군구비		시군구비		시군구비	7,500,000
평생교육사업소-사회복지-노인·청소년		여성가족부	계	14,124,000	계	14,124,000	계	10,494,000	계		계	3,630,000
			국비	7,062,000	국비	7,062,000	국비	5,247,000	국비		국비	1,815,000
		여성청소년 보건위생물품 지원(지자체)	시도비	3,531,000	시도비	3,531,000	시도비	2,623,500	시도비		시도비	907,500
			시군구비	3,531,000	시군구비	3,531,000	시군구비	2,623,500	시군구비		시군구비	907,500
청소년 사회적응력 제고	307-11		계	14,124,000	계	14,124,000	계	10,494,000	계		계	3,630,000
			국비	7,062,000	국비	7,062,000	국비	5,247,000	국비		국비	1,815,000
청소년 건강지원	사회복지사업보조		시도비	3,531,000	시도비	3,531,000	시도비	2,623,500	시도비		시도비	907,500
			시군구비	3,531,000	시군구비	3,531,000	시군구비	2,623,500	시군구비		시군구비	907,500
평생교육사업소-교육-평생·직업교육		교육부	계	30,000,000	계	30,000,000	계	5,247,610	계		계	24,752,390
			국비	14,250,000	국비	14,250,000	국비	5,247,610	국비		국비	9,002,390
		기타 내역사업(교육부-일반회계)	시도비		시도비		시도비		시도비		시도비	
			시군구비	15,750,000	시군구비	15,750,000	시군구비		시군구비		시군구비	15,750,000
평생학습 진흥	201-03		계	30,000,000	계	30,000,000	계	5,247,610	계		계	24,752,390
			국비	14,250,000	국비	14,250,000	국비	5,247,610	국비		국비	9,002,390
성인문해교육	행사운영비		시도비		시도비		시도비		시도비		시도비	
			시군구비	15,750,000	시군구비	15,750,000	시군구비		시군구비		시군구비	15,750,000
평생교육사업소-사회복지-노인·청소년		경기도	계	35,370,000	계	35,370,000	계	9,475,020	계		계	25,894,980
			국비		국비		국비		국비		국비	
		청소년 공부방 지원(자체/지원)	시도비	17,685,000	시도비	17,685,000	시도비	4,737,510	시도비		시도비	12,947,490
			시군구비	17,685,000	시군구비	17,685,000	시군구비	4,737,510	시군구비		시군구비	12,947,490
청소년 사회적응력 제고	201-01		계	5,110,000	계	5,110,000	계	1,904,800	계		계	3,205,200
			국비		국비		국비		국비		국비	
청소년 공부방 지원	사무관리비		시도비	2,555,000	시도비	2,555,000	시도비	952,400	시도비		시도비	1,602,600
			시군구비	2,555,000	시군구비	2,555,000	시군구비	952,400	시군구비		시군구비	1,602,600

(당해) 일반회계

(단위:원)

조직 - 분야 - 부문		부 처	총사업비(예산액)		보조금수령액㉠		집행액㉡		이월액㉢		집행잔액 ㉡=㉠-㉢-㉣	
단 위	목	사업명										
세 부			계	국비	계	국비	계	국비	계	국비	계	국비
청소년 사회적응력 제고	201-02	공공운영비	계	3,600,000	계	3,600,000	계	2,140,340	계		계	1,459,660
청소년 공부방 지원			국비		국비		국비		국비		국비	
			시도비	1,800,000	시도비	1,800,000	시도비	1,070,170	시도비	729,830	시도비	729,830
			시군구비	1,800,000	시군구비	1,800,000	시군구비	1,070,170	시군구비	729,830	시군구비	729,830
청소년 사회적응력 제고	301-09	행사실비지원금	계	1,050,000	계	1,050,000	계		계		계	1,050,000
청소년 공부방 지원			국비		국비		국비		국비		국비	
			시도비	525,000	시도비	525,000	시도비		시도비	525,000	시도비	525,000
			시군구비	525,000	시군구비	525,000	시군구비		시군구비	525,000	시군구비	525,000
청소년 사회적응력 제고	301-12	기타보상금	계	21,460,000	계	21,460,000	계	3,429,880	계		계	18,030,120
청소년 공부방 지원			국비		국비		국비		국비		국비	
			시도비	10,730,000	시도비	10,730,000	시도비	1,714,940	시도비	9,015,060	시도비	9,015,060
			시군구비	10,730,000	시군구비	10,730,000	시군구비	1,714,940	시군구비	9,015,060	시군구비	9,015,060
청소년 사회적응력 제고	405-01	자산및물품취득비	계	1,740,000	계	1,740,000	계		계		계	1,740,000
청소년 공부방 지원			국비		국비		국비		국비		국비	
			시도비	870,000	시도비	870,000	시도비		시도비	870,000	시도비	870,000
			시군구비	870,000	시군구비	870,000	시군구비		시군구비	870,000	시군구비	870,000
청소년 사회적응력 제고	405-02	도서구입비	계	2,410,000	계	2,410,000	계	2,000,000	계		계	410,000
청소년 공부방 지원			국비		국비		국비		국비		국비	
			시도비	1,205,000	시도비	1,205,000	시도비	1,000,000	시도비	205,000	시도비	205,000
			시군구비	1,205,000	시군구비	1,205,000	시군구비	1,000,000	시군구비	205,000	시군구비	205,000
평생교육사업소-사회복지-노인·청소년	경기도	청소년시설확충(공공청소년수련시설 건립지원)(전환)(자체/	계	1,456,000,000	계	1,456,000,000	계	18,127,650	계	1,437,872,350	계	
			국비		국비		국비		국비		국비	
			시도비	756,000,000	시도비	756,000,000	시도비	18,127,650	시도비	737,872,350	시도비	
			시군구비	700,000,000	시군구비	700,000,000	시군구비	700,000,000	시군구비			
조종 문화의 집 건립	401-01	시설비	계	1,456,000,000	계	1,456,000,000	계	18,127,650	계	1,437,872,350	계	
조종 청소년문화의집 건립			국비		국비		국비		국비		국비	
			시도비	756,000,000	시도비	756,000,000	시도비	18,127,650	시도비	737,872,350	시도비	
			시군구비	700,000,000	시군구비	700,000,000	시군구비	700,000,000	시군구비			
평생교육사업소-문화및관광-문화예술	경기도	작은도서관 운영 지원(자체/지원)	계	26,960,000	계	26,960,000	계	15,760,000	계		계	11,200,000
			국비		국비		국비		국비		국비	
			시도비	12,408,000	시도비	12,408,000	시도비	7,208,000	시도비	5,200,000	시도비	5,200,000
			시군구비	14,552,000	시군구비	14,552,000	시군구비	8,552,000	시군구비	6,000,000		
공공도서관 운영	307-02	민간경상사업보조	계	21,600,000	계	21,600,000	계	12,400,000	계		계	9,200,000
작은도서관 운영 지원			국비		국비		국비		국비		국비	
			시도비	10,800,000	시도비	10,800,000	시도비	6,200,000	시도비	4,600,000	시도비	4,600,000
			시군구비	10,800,000	시군구비	10,800,000	시군구비	6,200,000	시군구비	4,600,000		
공공도서관 운영	402-02	민간자본사업보조(이전재원)	계	5,360,000	계	5,360,000	계	3,360,000	계		계	2,000,000
작은도서관 운영 지원			국비		국비		국비		국비		국비	
			시도비	1,608,000	시도비	1,608,000	시도비	1,008,000	시도비	600,000	시도비	600,000
			시군구비	3,752,000	시군구비	3,752,000	시군구비	2,352,000	시군구비	1,400,000		
평생교육사업소-문화및관광-문화예술	경기도	도서관 평생교육프로그램 지원(자체/지원)	계	23,190,000	계	23,190,000	계	5,000,000	계		계	18,190,000
			국비		국비		국비		국비		국비	
			시도비	6,957,000	시도비	6,957,000	시도비	1,500,000	시도비	5,457,000	시도비	5,457,000
			시군구비	16,233,000	시군구비	16,233,000	시군구비	3,500,000	시군구비	12,733,000		
공공도서관 운영	201-03	행사운영비	계	18,190,000	계	18,190,000	계		계		계	18,190,000
경기은빛독서나눔이			국비		국비		국비		국비		국비	
			시도비	5,457,000	시도비	5,457,000	시도비		시도비	5,457,000	시도비	5,457,000
			시군구비	12,733,000	시군구비	12,733,000	시군구비		시군구비	12,733,000		

(당해) 일반회계

(단위:원)

조직 - 분야 - 부문		부 처	총사업비(예산액)		보조금수령액㉠		집행액㉡		이월액㉢		집행잔액 ㉡=㉠-㉡-㉢				
단 위 세 부	목	사업명													
공공도서관 운영	201-03		계	5,000,000	계	5,000,000	계	5,000,000	계		계				
공공도서관 진로독서 운영	행사운영비		국비		국비		국비		국비		국비				
			시도비	1,500,000	시도비	1,500,000	시도비	1,500,000	시도비		시도비				
			시군구비	3,500,000	시군구비	3,500,000	시군구비	3,500,000	시군구비		시군구비				
평생교육사업소-교육-평생·직업교육			경기도	계	50,000,000	계	50,000,000	계	29,857,000	계	20,143,000	계	20,143,000		
			경기평생학습동아리 지원(자체/지원)	국비		국비		국비		국비		국비		국비	
				시도비	15,000,000	시도비	15,000,000	시도비	8,957,100	시도비	8,957,100	시도비	6,042,900	시도비	6,042,900
			시군구비	35,000,000	시군구비	35,000,000	시군구비	20,899,900	시군구비	14,100,100	시군구비	14,100,100			
평생학습 진흥	201-03		계	50,000,000	계	50,000,000	계	29,857,000	계	20,143,000	계	20,143,000			
경기 평생학습동아리 운영	행사운영비		국비		국비		국비		국비		국비				
		시도비	15,000,000	시도비	15,000,000	시도비	8,957,100	시도비	8,957,100	시도비	6,042,900	시도비	6,042,900		
			시군구비	35,000,000	시군구비	35,000,000	시군구비	20,899,900	시군구비	14,100,100	시군구비	14,100,100			
평생교육사업소-교육-유아및초중등교육			경기도	계	2,776,000	계	2,760,000	계	1,423,800	계	1,336,200	계	1,336,200		
			청소년 복지증진 및 활동증진	국비		국비		국비		국비		국비		국비	
				시도비	1,388,000	시도비	1,372,000	시도비	711,900	시도비	711,900	시도비	660,100	시도비	660,100
			시군구비	1,388,000	시군구비	1,388,000	시군구비	711,900	시군구비	676,100	시군구비	676,100			
학업활동 지원	301-02		계	2,776,000	계	2,760,000	계	1,423,800	계	1,336,200	계	1,336,200			
도정 유공자 장학금 지원	장학금및학자금		국비		국비		국비		국비		국비				
		시도비	1,388,000	시도비	1,372,000	시도비	711,900	시도비	711,900	시도비	660,100	시도비	660,100		
			시군구비	1,388,000	시군구비	1,388,000	시군구비	711,900	시군구비	676,100	시군구비	676,100			
평생교육사업소-교육-평생·직업교육			경기도	계	11,000,000	계	11,000,000	계	1,668,000	계	9,332,000	계	9,332,000		
			장애인 평생교육 프로그램 운영(자체/지원)	국비		국비		국비		국비		국비		국비	
				시도비	3,300,000	시도비	3,300,000	시도비	500,400	시도비	500,400	시도비	2,799,600	시도비	2,799,600
			시군구비	7,700,000	시군구비	7,700,000	시군구비	1,167,600	시군구비	6,532,400	시군구비	6,532,400			
평생학습 진흥	201-03		계	11,000,000	계	11,000,000	계	1,668,000	계	9,332,000	계	9,332,000			
성인장애인교육	행사운영비		국비		국비		국비		국비		국비				
		시도비	3,300,000	시도비	3,300,000	시도비	500,400	시도비	500,400	시도비	2,799,600	시도비	2,799,600		
			시군구비	7,700,000	시군구비	7,700,000	시군구비	1,167,600	시군구비	6,532,400	시군구비	6,532,400			
평생교육사업소-교육-평생·직업교육			경기도	계	270,000,000	계	270,000,000	계	122,000,000	계	148,000,000	계	148,000,000		
			평생학습마을공동체 지원(자체/지원)	국비		국비		국비		국비		국비		국비	
				시도비	81,000,000	시도비	81,000,000	시도비	36,600,000	시도비	36,600,000	시도비	44,400,000	시도비	44,400,000
			시군구비	189,000,000	시군구비	189,000,000	시군구비	85,400,000	시군구비	103,600,000	시군구비	103,600,000			
평생학습 진흥	307-02		계	120,000,000	계	120,000,000	계	60,000,000	계	60,000,000	계	60,000,000			
경기 행복학습마을 프로그램 운영	민간경상사업보조		국비		국비		국비		국비		국비				
		시도비	36,000,000	시도비	36,000,000	시도비	18,000,000	시도비	18,000,000	시도비	18,000,000	시도비	18,000,000		
			시군구비	84,000,000	시군구비	84,000,000	시군구비	42,000,000	시군구비	42,000,000	시군구비	42,000,000			
평생학습 진흥	307-02		계	150,000,000	계	150,000,000	계	62,000,000	계	88,000,000	계	88,000,000			
평생학습마을 공동체 지원(보조)	민간경상사업보조		국비		국비		국비		국비		국비				
		시도비	45,000,000	시도비	45,000,000	시도비	18,600,000	시도비	18,600,000	시도비	26,400,000	시도비	26,400,000		
			시군구비	105,000,000	시군구비	105,000,000	시군구비	43,400,000	시군구비	61,600,000	시군구비	61,600,000			
평생교육사업소-문화및관광-문화예술			경기도	계	372,000,000	계	372,000,000	계	322,119,640	계	49,880,360	계	49,880,360		
			공공도서관 협력 지역서점 활성화 지원(자체/지원)	국비		국비		국비		국비		국비		국비	
				시도비	111,700,000	시도비	111,700,000	시도비	93,456,035	시도비	93,456,035	시도비	18,243,965	시도비	18,243,965
			시군구비	260,300,000	시군구비	260,300,000	시군구비	228,663,605	시군구비	31,636,395	시군구비	31,636,395			
공공도서관 운영	207-02		계	44,000,000	계	44,000,000	계	43,134,000	계	866,000	계	866,000			
공공도서관 협력 지역서점 활성화(보조)	전산개발비		국비		국비		국비		국비		국비				
		시도비	13,200,000	시도비	13,200,000	시도비	12,940,200	시도비	12,940,200	시도비	259,800	시도비	259,800		
			시군구비	30,800,000	시군구비	30,800,000	시군구비	30,193,800	시군구비	606,200	시군구비	606,200			

(당해) 일반회계

(단위 : 원)

조직 - 분야 - 부문		부 처	총사업비(예산액)	보조금수령액㉠	집행액㉡	이월액㉢	집행잔액 ㉡=㉠-㉢-㉣
단 위 세 부	목	사업명					
공공도서관 운영	401-01		계 130,000,000 국비	계 130,000,000 국비	계 121,860,540 국비	계 8,139,460 국비	
공공도서관 협력 지역서점 활성화(보조)	시설비		시도비 39,000,000 시군구비 91,000,000	시도비 39,000,000 시군구비 91,000,000	시도비 33,278,305 시군구비 88,582,235	시도비 5,721,695 시군구비 2,417,765	
공공도서관 운영	405-01		계 198,000,000 국비	계 198,000,000 국비	계 157,125,100 국비	계 40,874,900 국비	
공공도서관 협력 지역서점 활성화(보조)	자산및물품취득비		시도비 59,500,000 시군구비 138,500,000	시도비 59,500,000 시군구비 138,500,000	시도비 47,237,530 시군구비 109,887,570	시도비 12,262,470 시군구비 28,612,430	
평생교육사업소-사회복지-노인·청소년	경기도	시군 청소년 상담복지센터 종사자 처우개선비 지급(자체/지	계 5,650,000 국비	계 5,650,000 국비	계 5,500,000 국비	계 150,000 국비	
			시도비 5,650,000 시군구비	시도비 5,650,000 시군구비	시도비 5,500,000 시군구비	시도비 150,000 시군구비	
청소년 사회적응력 제고	301-01		계 5,650,000 국비	계 5,650,000 국비	계 5,500,000 국비	계 150,000 국비	
청소년상담복지센터 종사자 처우개선	사회보장적수혜금		시도비 5,650,000 시군구비	시도비 5,650,000 시군구비	시도비 5,500,000 시군구비	시도비 150,000 시군구비	
평생교육사업소-사회복지-노인·청소년	경기도	시군 학교 밖 청소년 지원센터 종사자 처우개선비 지급(자체	계 1,200,000 국비	계 1,200,000 국비	계 1,150,000 국비	계 50,000 국비	
			시도비 1,200,000 시군구비	시도비 1,200,000 시군구비	시도비 1,150,000 시군구비	시도비 50,000 시군구비	
청소년 사회적응력 제고	301-01		계 1,200,000 국비	계 1,200,000 국비	계 1,150,000 국비	계 50,000 국비	
학교밖 청소년 지원센터 종사자 처우개선	사회보장적수혜금		시도비 1,200,000 시군구비	시도비 1,200,000 시군구비	시도비 1,150,000 시군구비	시도비 50,000 시군구비	
평생교육사업소-교육-유아및초중등교육	경기도	대안교육기관 등 학생 교복 지원(자체/지원)	계 2,100,000 국비	계 2,100,000 국비	계 2,100,000 국비	계 2,100,000 국비	
			시도비 1,050,000 시군구비 1,050,000	시도비 1,050,000 시군구비 1,050,000	시도비 1,050,000 시군구비 1,050,000	시도비 1,050,000 시군구비 1,050,000	
교육재정 지원	301-01		계 2,100,000 국비	계 2,100,000 국비	계 2,100,000 국비	계 2,100,000 국비	
교육기반 확충	사회보장적수혜금		시도비 1,050,000 시군구비 1,050,000	시도비 1,050,000 시군구비 1,050,000	시도비 1,050,000 시군구비 1,050,000	시도비 1,050,000 시군구비 1,050,000	
평생교육사업소-교육-유아및초중등교육	경기도	경기도 고등학생 진로진학 길찾기 사업(자체/지원)	계 16,000,000 국비	계 16,000,000 국비	계 14,000,000 국비	계 2,000,000 국비	
			시도비 4,800,000 시군구비 11,200,000	시도비 4,800,000 시군구비 11,200,000	시도비 4,200,000 시군구비 9,800,000	시도비 600,000 시군구비 1,400,000	
교육재정 지원	308-08		계 16,000,000 국비	계 16,000,000 국비	계 14,000,000 국비	계 2,000,000 국비	
교육기반 확충	교육기관에대한보조		시도비 4,800,000 시군구비 11,200,000	시도비 4,800,000 시군구비 11,200,000	시도비 4,200,000 시군구비 9,800,000	시도비 600,000 시군구비 1,400,000	
평생교육사업소-사회복지-노인·청소년	경기도	노후 생활SOC 개선 및 소규모 시설 확충사업(자체/지원)	계 440,000,000 국비	계 440,000,000 국비	계 20,211,480 국비	계 419,788,520 국비	
			시도비 90,000,000 시군구비 350,000,000	시도비 90,000,000 시군구비 350,000,000	시도비 20,211,480 시군구비 350,000,000	시도비 69,788,520 시군구비 350,000,000	
청소년 사회적응력 제고	401-01		계 430,000,000 국비	계 430,000,000 국비	계 20,211,480 국비	계 409,788,520 국비	
가평군청소년문화의집 환경개선	시설비		시도비 90,000,000 시군구비 340,000,000	시도비 90,000,000 시군구비 340,000,000	시도비 20,211,480 시군구비	시도비 69,788,520 시군구비 340,000,000	

(당해) 일반회계

(단위 : 원)

조직 - 분야 - 부문		부 처	총사업비(예산액)	보조금수령액㉠	집행액㉡	이월액㉢	집행잔액 ㉣=㉠-㉡-㉢
단 위	목	사업명					
세 부							
청소년 사회적응력 제고	401-03		계 10,000,000 국비	계 10,000,000 국비	계 국비	계 10,000,000 국비	계 국비
가평군청소년문화의집 환경개선	시설부대비		시도비 시군구비 10,000,000	시도비 시군구비 10,000,000	시도비 시군구비	시도비 시군구비 10,000,000	시도비 시군구비

(이월(명시)) 일반회계

(단위:원)

조직 - 분야 - 부문		부 처	총사업비(예산액)		보조금수령액㉠		집행액㉡		이월액㉢		집행잔액 ㉡=㉠-㉢	
단 위	목	사업명										
세 부												
합 계			계 3,684,805,150	계 3,684,805,150	계 3,177,694,100	계 99,969,020	계 407,142,030	국비 881,296,692	국비 881,296,692	국비 657,386,544	국비 49,146,154	국비 174,763,994
			시도비 1,421,299,431	시도비 1,421,299,431	시도비 1,343,979,496	시도비 10,000,000	시도비 67,319,935	시군구비 1,382,209,027	시군구비 1,382,209,027	시군구비 1,176,328,060	시군구비 40,822,866	시군구비 165,058,101
소 계			계 39,208,220	계 39,208,220	계 18,400,000	계 20,808,220	계 407,142,030	국비 27,445,754	국비 27,445,754	국비 12,880,000	국비 14,565,754	국비 174,763,994
			시도비 11,762,466	시도비 11,762,466	시도비 5,520,000	시도비 6,242,466	시도비 67,319,935	시군구비 11,762,466	시군구비 11,762,466	시군구비 5,520,000	시군구비 6,242,466	시군구비 165,058,101
일자리경제과-일반공공행정-일반행정		농림축산식품부	계 39,208,220	계 39,208,220	계 18,400,000	계 20,808,220	계 407,142,030	국비 27,445,754	국비 27,445,754	국비 12,880,000	국비 14,565,754	국비 174,763,994
		일반농산어촌개발(농촌)	시도비 11,762,466	시도비 11,762,466	시도비 5,520,000	시도비 6,242,466	시도비 67,319,935	시군구비 11,762,466	시군구비 11,762,466	시군구비 5,520,000	시군구비 6,242,466	시군구비 165,058,101
마을공동체 기반조성	201-01		계 18,400,000	계 18,400,000	계 18,400,000	계 20,808,220	계 407,142,030	국비 12,880,000	국비 12,880,000	국비 12,880,000	국비 14,565,754	국비 174,763,994
시군역량강화사업	사무관리비		시도비 5,520,000	시도비 5,520,000	시도비 5,520,000	시도비 6,242,466	시도비 67,319,935	시군구비 5,520,000	시군구비 5,520,000	시군구비 5,520,000	시군구비 6,242,466	시군구비 165,058,101
마을공동체 기반조성	207-01		계 20,808,220	계 20,808,220	계 18,400,000	계 20,808,220	계 407,142,030	국비 14,565,754	국비 14,565,754	국비 12,880,000	국비 14,565,754	국비 174,763,994
시군역량강화사업	연구용역비		시도비 6,242,466	시도비 6,242,466	시도비 5,520,000	시도비 6,242,466	시도비 67,319,935	시군구비 6,242,466	시군구비 6,242,466	시군구비 5,520,000	시군구비 6,242,466	시군구비 165,058,101
소 계			계 428,178,000	계 428,178,000	계 389,708,620	계 38,469,380	계 407,142,030	국비 269,418,100	국비 269,418,100	국비 242,571,301	국비 26,846,799	국비 26,846,799
			시도비 21,647,500	시도비 21,647,500	시도비 21,589,095	시도비 58,405	시도비 58,405	시군구비 137,112,400	시군구비 137,112,400	시군구비 125,548,224	시군구비 11,564,176	시군구비 11,564,176
문화체육과-문화및관광-체육		문화체육관광부	계 384,883,000	계 384,883,000	계 346,530,430	계 38,469,380	계 407,142,030	국비 269,418,100	국비 269,418,100	국비 242,571,301	국비 26,846,799	국비 26,846,799
		공공체육시설 개보수 지원	시도비 115,464,900	시도비 115,464,900	시도비 103,959,129	시도비 11,505,771	시도비 11,505,771	시군구비 115,464,900	시군구비 115,464,900	시군구비 103,959,129	시군구비 11,505,771	시군구비 11,505,771
체육기반시설 확충(보조)	401-01		계 384,883,000	계 384,883,000	계 346,530,430	계 38,469,380	계 407,142,030	국비 269,418,100	국비 269,418,100	국비 242,571,301	국비 26,846,799	국비 26,846,799
공공체육시설 개보수	시설비		시도비 115,464,900	시도비 115,464,900	시도비 103,959,129	시도비 11,505,771	시도비 11,505,771	시군구비 115,464,900	시군구비 115,464,900	시군구비 103,959,129	시군구비 11,505,771	시군구비 11,505,771
문화체육과-문화및관광-문화재		경기도	계 43,295,000	계 43,295,000	계 43,178,190	계 116,810	계 407,142,030	국비 21,647,500	국비 21,647,500	국비 21,589,095	국비 58,405	국비 58,405
		도지정 문화재 보수정비(자체/지원)	시도비 21,647,500	시도비 21,647,500	시도비 21,589,095	시도비 58,405	시도비 58,405	시군구비 21,647,500	시군구비 21,647,500	시군구비 21,589,095	시군구비 58,405	시군구비 58,405
전통문화 및 문화재 보호	401-01		계 43,295,000	계 43,295,000	계 43,178,190	계 116,810	계 407,142,030	국비 21,647,500	국비 21,647,500	국비 21,589,095	국비 58,405	국비 58,405
도지정 문화재 보수 및 정비	시설비		시도비 21,647,500	시도비 21,647,500	시도비 21,589,095	시도비 58,405	시도비 58,405	시군구비 21,647,500	시군구비 21,647,500	시군구비 21,589,095	시군구비 58,405	시군구비 58,405
소 계			계 23,399,000	계 23,399,000	계 23,399,000	계 23,399,000	계 23,399,000	국비 23,399,000	국비 23,399,000	국비 23,399,000	국비 23,399,000	국비 23,399,000
관광과-문화및관광-관광		문화체육관광부	계 23,399,000	계 23,399,000	계 23,399,000	계 23,399,000	계 23,399,000	계 23,399,000	국비 23,399,000	국비 23,399,000	국비 23,399,000	국비 23,399,000
		문화관광자원개발(재해복구)	시도비 23,399,000	시도비 23,399,000	시도비 23,399,000	시도비 23,399,000	시도비 23,399,000	시도비 23,399,000	시군구비 23,399,000	시군구비 23,399,000	시군구비 23,399,000	시군구비 23,399,000

(이월(명시)) 일반회계

(단위:원)

조직 - 분야 - 부문		부 처	총사업비(예산액)		보조금수령액㉠		집행액㉡		이월액㉢		집행잔액 ㉡=㉠-㉢-㉣	
단 위	목	사업명										
세 부			계	국비	계	국비	계	국비	계	국비	계	국비
관광산업개발	401-01		계	23,399,000	계	23,399,000	계	23,399,000	계		계	
자라섬 캠핑장 운영관리	시설비		국비		국비		국비		국비		국비	
			시도비		시도비		시도비		시도비		시도비	
			시군구비	23,399,000	시군구비	23,399,000	시군구비	23,399,000	시군구비		시군구비	
소 계			계	38,863,400	계	38,863,400	계	38,863,400	계		계	
			국비	38,863,400	국비	38,863,400	국비	38,863,400	국비		국비	
			시도비		시도비		시도비		시도비		시도비	
			시군구비		시군구비		시군구비		시군구비		시군구비	
민원지적과-국토및지역개발-지역및도시		국토교통부	계	38,863,400	계	38,863,400	계	38,863,400	계		계	
		지적재조사사업 추진	국비	38,863,400	국비	38,863,400	국비	38,863,400	국비		국비	
			시도비		시도비		시도비		시도비		시도비	
			시군구비		시군구비		시군구비		시군구비		시군구비	
주민편의 지적행정 서비스 구현	201-01		계	38,863,400	계	38,863,400	계	38,863,400	계		계	
지적재조사사업(보조)	사무관리비		국비	38,863,400	국비	38,863,400	국비	38,863,400	국비		국비	
			시도비		시도비		시도비		시도비		시도비	
			시군구비		시군구비		시군구비		시군구비		시군구비	
소 계			계	140,000,000	계	140,000,000	계	120,279,990	계		계	19,720,010
			국비		국비		국비		국비		국비	
			시도비	140,000,000	시도비	140,000,000	시도비	120,279,990	시도비		시도비	19,720,010
			시군구비		시군구비		시군구비		시군구비		시군구비	
행복돌봄과-사회복지-보육·가족및여성		경기도	계	140,000,000	계	140,000,000	계	120,279,990	계		계	19,720,010
		아이사랑 놀이터 설치 지원(자체/지원)	국비		국비		국비		국비		국비	
			시도비	140,000,000	시도비	140,000,000	시도비	120,279,990	시도비		시도비	19,720,010
			시군구비		시군구비		시군구비		시군구비		시군구비	
믿고 맡길 수 있는 보육환경 조성	401-01		계	140,000,000	계	140,000,000	계	120,279,990	계		계	19,720,010
아이사랑놀이터 설치	시설비		국비		국비		국비		국비		국비	
			시도비	140,000,000	시도비	140,000,000	시도비	120,279,990	시도비		시도비	19,720,010
			시군구비		시군구비		시군구비		시군구비		시군구비	
소 계			계	166,891,420	계	166,891,420	계	143,977,420	계		계	22,914,000
			국비	8,400,000	국비	8,400,000	국비		국비		국비	8,400,000
			시도비	155,551,420	시도비	155,551,420	시도비	143,977,420	시도비		시도비	11,574,000
			시군구비	2,940,000	시군구비	2,940,000	시군구비		시군구비		시군구비	2,940,000
안전재난과-공공질서및안전-재난방재·민방위		행정안전부	계	12,600,000	계	12,600,000	계		계		계	12,600,000
		지진 분야 전문인력 양성	국비	8,400,000	국비	8,400,000	국비		국비		국비	8,400,000
			시도비	1,260,000	시도비	1,260,000	시도비		시도비		시도비	1,260,000
			시군구비	2,940,000	시군구비	2,940,000	시군구비		시군구비		시군구비	2,940,000
재해 및 재난 사전예방	307-02		계	12,600,000	계	12,600,000	계		계		계	12,600,000
민간건축물 지진안전시설물 인증 지원사업	민간경상사업보조		국비	8,400,000	국비	8,400,000	국비		국비		국비	8,400,000
			시도비	1,260,000	시도비	1,260,000	시도비		시도비		시도비	1,260,000
			시군구비	2,940,000	시군구비	2,940,000	시군구비		시군구비		시군구비	2,940,000
안전재난과-국토및지역개발-수자원		경기도	계	154,291,420	계	154,291,420	계	143,977,420	계		계	10,314,000
		하천·계곡 지킴이 운영(자체/지원)	국비		국비		국비		국비		국비	
			시도비	154,291,420	시도비	154,291,420	시도비	143,977,420	시도비		시도비	10,314,000
			시군구비		시군구비		시군구비		시군구비		시군구비	
하천관리	401-01		계	142,717,420	계	142,717,420	계	142,717,420	계		계	
하천유지관리(도비)	시설비		국비		국비		국비		국비		국비	
			시도비	142,717,420	시도비	142,717,420	시도비	142,717,420	시도비		시도비	
			시군구비		시군구비		시군구비		시군구비		시군구비	

(이월(명시)) 일반회계

(단위:원)

조직 - 분야 - 부문		부 처	총사업비(예산액)		보조금수령액㉠		집행액㉡		이월액㉢		집행잔액 ㉡=㉠-㉢-㉣	
단 위	목	사업명										
세 부			계	국비	계	국비	계	국비	계	국비	계	국비
하천관리	401-03		계	11,574,000	계	11,574,000	계	1,260,000	계		계	10,314,000
하천유지관리(도비)	시설부대비		국비		국비		국비		국비		국비	
			시도비	11,574,000	시도비	11,574,000	시도비	1,260,000	시도비		시도비	10,314,000
			시군구비		시군구비		시군구비		시군구비		시군구비	
소 계			계	921,965,880	계	921,965,880	계	654,580,070	계	69,160,800	계	198,225,010
			국비	351,982,938	국비	351,982,938	국비	217,737,668	국비	34,580,400	국비	99,664,870
			시도비	145,430,471	시도비	145,430,471	시도비	143,974,881	시도비		시도비	1,455,590
			시군구비	424,552,471	시군구비	424,552,471	시군구비	292,867,521	시군구비	34,580,400	시군구비	97,104,550
환경과-환경-환경보호일반			환경부		계	101,721,880	계	97,970,000	계		계	3,751,880
			국비	50,860,938	국비	50,860,938	국비	48,985,018	국비		국비	1,875,920
			시도비	25,430,471	시도비	25,430,471	시도비	24,492,491	시도비		시도비	937,980
			시군구비	25,430,471	시군구비	25,430,471	시군구비	24,492,491	시군구비		시군구비	937,980
대기환경 보전	401-01		계	101,721,880	계	101,721,880	계	97,970,000	계		계	3,751,880
대기오염측정망 유지관리	시설비		국비	50,860,938	국비	50,860,938	국비	48,985,018	국비		국비	1,875,920
			시도비	25,430,471	시도비	25,430,471	시도비	24,492,491	시도비		시도비	937,980
			시군구비	25,430,471	시군구비	25,430,471	시군구비	24,492,491	시군구비		시군구비	937,980
환경과-환경-자연			환경부		계	525,774,000	계	276,890,290	계	69,160,800	계	179,722,910
			국비	262,887,000	국비	262,887,000	국비	138,445,150	국비	34,580,400	국비	89,861,450
			시도비		시도비		시도비		시도비		시도비	
			시군구비	262,887,000	시군구비	262,887,000	시군구비	138,445,140	시군구비	34,580,400	시군구비	89,861,460
자연환경 보호	101-04		계	82,500,000	계	82,500,000	계	82,360,090	계		계	139,910
멧돼지 폐사체 처리사업	기간제근로자등보수		국비	41,250,000	국비	41,250,000	국비	41,180,050	국비		국비	69,950
			시도비		시도비		시도비		시도비		시도비	
			시군구비	41,250,000	시군구비	41,250,000	시군구비	41,180,040	시군구비		시군구비	69,960
자연환경 보호	201-01		계	21,360,000	계	21,360,000	계	9,669,400	계		계	11,690,600
멧돼지 폐사체 처리사업	사무관리비		국비	10,680,000	국비	10,680,000	국비	4,834,700	국비		국비	5,845,300
			시도비		시도비		시도비		시도비		시도비	
			시군구비	10,680,000	시군구비	10,680,000	시군구비	4,834,700	시군구비		시군구비	5,845,300
자연환경 보호	206-01		계	94,104,000	계	94,104,000	계	54,562,000	계		계	39,542,000
멧돼지 폐사체 처리사업	재료비		국비	47,052,000	국비	47,052,000	국비	27,281,000	국비		국비	19,771,000
			시도비		시도비		시도비		시도비		시도비	
			시군구비	47,052,000	시군구비	47,052,000	시군구비	27,281,000	시군구비		시군구비	19,771,000
자연환경 보호	301-12		계	50,130,000	계	50,130,000	계	50,130,000	계		계	
멧돼지 폐사체 처리사업	기타보상금		국비	25,065,000	국비	25,065,000	국비	25,065,000	국비		국비	
			시도비		시도비		시도비		시도비		시도비	
			시군구비	25,065,000	시군구비	25,065,000	시군구비	25,065,000	시군구비		시군구비	
자연환경 보호	401-01		계	277,680,000	계	277,680,000	계	80,168,800	계	69,160,800	계	128,350,400
멧돼지 폐사체 처리사업	시설비		국비	138,840,000	국비	138,840,000	국비	40,084,400	국비	34,580,400	국비	64,175,200
			시도비		시도비		시도비		시도비		시도비	
			시군구비	138,840,000	시군구비	138,840,000	시군구비	40,084,400	시군구비	34,580,400	시군구비	64,175,200
환경과-환경-환경보호일반			환경부		계	34,470,000	계	31,750,000	계		계	2,720,000
			국비	28,235,000	국비	28,235,000	국비	25,805,000	국비		국비	2,430,000
			시도비		시도비		시도비		시도비		시도비	
			시군구비	6,235,000	시군구비	6,235,000	시군구비	5,945,000	시군구비		시군구비	290,000
대기환경 보전	402-02		계	32,000,000	계	32,000,000	계	29,860,000	계		계	2,140,000
전기자동차 구매 지원(민간지원)	민간자본사업보조(이전재원)		국비	27,000,000	국비	27,000,000	국비	24,860,000	국비		국비	2,140,000
			시도비		시도비		시도비		시도비		시도비	
			시군구비	5,000,000	시군구비	5,000,000	시군구비	5,000,000	시군구비		시군구비	

(이월(명시)) 일반회계

(단위:원)

조직 - 분야 - 부문		부 처	총사업비(예산액)		보조금수령액㉞		집행액㉠		이월액㉡		집행잔액 ㉠=㉡-㉢-㉣	
단 위	목	사업명										
세 부												
대기환경 보전	402-02		계	2,470,000	계	2,470,000	계	1,890,000	계		계	580,000
			국비	1,235,000	국비	1,235,000	국비	945,000	국비		국비	290,000
전기이륜차 구매 지원	민간자본사업보조 (이전재원)		시도비		시도비		시도비		시도비		시도비	
			시군구비	1,235,000	시군구비	1,235,000	시군구비	945,000	시군구비		시군구비	290,000
환경과-환경-상하수도·수질	행정안전부	기존 남녀화장실 분리_이월	계	20,000,000	계	20,000,000	계	9,005,000	계		계	10,995,000
			국비	10,000,000	국비	10,000,000	국비	4,502,500	국비		국비	5,497,500
			시도비		시도비		시도비		시도비		시도비	
			시군구비	10,000,000	시군구비	10,000,000	시군구비	4,502,500	시군구비		시군구비	5,497,500
공중화장실 관리	402-02		계	20,000,000	계	20,000,000	계	9,005,000	계		계	10,995,000
			국비	10,000,000	국비	10,000,000	국비	4,502,500	국비		국비	5,497,500
기존 남녀화장실 분리	민간자본사업보조 (이전재원)		시도비		시도비		시도비		시도비		시도비	
			시군구비	10,000,000	시군구비	10,000,000	시군구비	4,502,500	시군구비		시군구비	5,497,500
환경과-환경-폐기물	경기도	깨끗한 쓰레기 처리 감시원 운영 (국비/지원)	계	240,000,000	계	240,000,000	계	238,964,780	계		계	1,035,220
			국비		국비		국비		국비		국비	
			시도비	120,000,000	시도비	120,000,000	시도비	119,482,390	시도비		시도비	517,610
			시군구비	120,000,000	시군구비	120,000,000	시군구비	119,482,390	시군구비		시군구비	517,610
폐기물의 적정 처리	405-01		계	240,000,000	계	240,000,000	계	238,964,780	계		계	1,035,220
			국비		국비		국비		국비		국비	
노면청소차량 운영	자산및물품취득비		시도비	120,000,000	시도비	120,000,000	시도비	119,482,390	시도비		시도비	517,610
			시군구비	120,000,000	시군구비	120,000,000	시군구비	119,482,390	시군구비		시군구비	517,610
소 계			계	1,216,993,000	계	1,216,993,000	계	1,116,244,440	계	10,000,000	계	90,748,560
			국비	135,186,500	국비	135,186,500	국비	113,160,480	국비		국비	22,026,020
			시도비	840,378,250	시도비	840,378,250	시도비	796,289,980	시도비	10,000,000	시도비	34,088,270
			시군구비	241,428,250	시군구비	241,428,250	시군구비	206,793,980	시군구비		시군구비	34,634,270
농업정책과-농림해양수산-농업·농촌	농림축산식품부	가축질병 예방 및 검진 약품 구입 등 지원(경상)	계	270,373,000	계	270,373,000	계	226,320,960	계		계	44,052,040
			국비	135,186,500	국비	135,186,500	국비	113,160,480	국비		국비	22,026,020
			시도비	67,068,250	시도비	67,068,250	시도비	56,328,240	시도비		시도비	10,740,010
			시군구비	68,118,250	시군구비	68,118,250	시군구비	56,832,240	시군구비		시군구비	11,286,010
예방위주가축방역사업	101-04		계	100,000,000	계	100,000,000	계	100,000,000	계		계	
			국비	50,000,000	국비	50,000,000	국비	50,000,000	국비		국비	
통제초소운영및소독비용지원	기간제근로자등보수		시도비	25,000,000	시도비	25,000,000	시도비	25,000,000	시도비		시도비	
			시군구비	25,000,000	시군구비	25,000,000	시군구비	25,000,000	시군구비		시군구비	
예방위주가축방역사업	201-01		계	33,373,000	계	33,373,000	계	19,837,000	계		계	13,536,000
			국비	16,686,500	국비	16,686,500	국비	9,918,500	국비		국비	6,768,000
통제초소운영및소독비용지원	사무관리비		시도비	8,343,250	시도비	8,343,250	시도비	4,959,250	시도비		시도비	3,384,000
			시군구비	8,343,250	시군구비	8,343,250	시군구비	4,959,250	시군구비		시군구비	3,384,000
예방위주가축방역사업	201-02		계	34,000,000	계	34,000,000	계	5,043,960	계		계	28,956,040
			국비	17,000,000	국비	17,000,000	국비	2,521,980	국비		국비	14,478,020
통제초소운영및소독비용지원	공공운영비		시도비	8,500,000	시도비	8,500,000	시도비	1,260,990	시도비		시도비	7,239,010
			시군구비	8,500,000	시군구비	8,500,000	시군구비	1,260,990	시군구비		시군구비	7,239,010
예방위주가축방역사업	206-01		계	100,000,000	계	100,000,000	계	100,000,000	계		계	
			국비	50,000,000	국비	50,000,000	국비	50,000,000	국비		국비	
통제초소운영및소독비용지원	재료비		시도비	25,000,000	시도비	25,000,000	시도비	25,000,000	시도비		시도비	
			시군구비	25,000,000	시군구비	25,000,000	시군구비	25,000,000	시군구비		시군구비	
예방위주가축방역사업	301-12		계	3,000,000	계	3,000,000	계	1,440,000	계		계	1,560,000
			국비	1,500,000	국비	1,500,000	국비	720,000	국비		국비	780,000
GPS단말기상시전원구축	기타보상금		시도비	225,000	시도비	225,000	시도비	108,000	시도비		시도비	117,000
			시군구비	1,275,000	시군구비	1,275,000	시군구비	612,000	시군구비		시군구비	663,000

(이월(명시)) 일반회계

(단위:원)

조직 - 분야 - 부문		부 처	총사업비(예산액)		보조금수령액㉠		집행액㉡		이월액㉢		집행잔액 ㉡=㉠-㉢	
단 위	목	사업명										
세 부			계	국비	계	국비	계	국비	계	국비	계	국비
농업정책과-농림해양수산-농업·농촌		경기도	계	600,000,000	계	600,000,000	계	590,000,000	계	10,000,000	계	
		가축전염병 차단방역시설 설치(자체/지원)	시도비	600,000,000	시도비	600,000,000	시도비	590,000,000	시도비	10,000,000	시도비	
예방위주가축방역사업	401-01		계	590,000,000	계	590,000,000	계	590,000,000	계		계	
거점세척소독시설신축	시설비		국비		국비		국비		국비		국비	
			시도비	590,000,000	시도비	590,000,000	시도비	590,000,000	시도비		시도비	
			시군구비		시군구비		시군구비		시군구비		시군구비	
예방위주가축방역사업	401-03		계	10,000,000	계	10,000,000	계		계	10,000,000	계	
거점세척소독시설신축	시설부대비		국비		국비		국비		국비		국비	
			시도비	10,000,000	시도비	10,000,000	시도비		시도비	10,000,000	시도비	
			시군구비		시군구비		시군구비		시군구비		시군구비	
농업정책과-농림해양수산-농업·농촌		경기도	계	200,620,000	계	200,620,000	계	200,006,000	계		계	614,000
		가축행복농장 지원사업(자체/지원)	국비		국비		국비		국비		국비	
			시도비	100,310,000	시도비	100,310,000	시도비	100,003,000	시도비		시도비	307,000
			시군구비	100,310,000	시군구비	100,310,000	시군구비	100,003,000	시군구비		시군구비	307,000
고품질축산물육성지원	402-02		계	200,620,000	계	200,620,000	계	200,006,000	계		계	614,000
가축행복농장지원사업	민간자본사업보조(이전재원)		국비		국비		국비		국비		국비	
			시도비	100,310,000	시도비	100,310,000	시도비	100,003,000	시도비		시도비	307,000
			시군구비	100,310,000	시군구비	100,310,000	시군구비	100,003,000	시군구비		시군구비	307,000
농업정책과-농림해양수산-농업·농촌		경기도	계	11,000,000	계	11,000,000	계	10,000,000	계		계	1,000,000
		양돈경쟁력 강화(자체/지원)	국비		국비		국비		국비		국비	
			시도비	5,500,000	시도비	5,500,000	시도비	5,000,000	시도비		시도비	500,000
			시군구비	5,500,000	시군구비	5,500,000	시군구비	5,000,000	시군구비		시군구비	500,000
고품질축산물육성지원	402-02		계	11,000,000	계	11,000,000	계	10,000,000	계		계	1,000,000
양돈경쟁력 강화사업	민간자본사업보조(이전재원)		국비		국비		국비		국비		국비	
			시도비	5,500,000	시도비	5,500,000	시도비	5,000,000	시도비		시도비	500,000
			시군구비	5,500,000	시군구비	5,500,000	시군구비	5,000,000	시군구비		시군구비	500,000
농업정책과-농림해양수산-농업·농촌		경기도	계	135,000,000	계	135,000,000	계	89,917,480	계		계	45,082,520
		ASF 차단울타리 복구(지방비보조금)(국비/지원)	국비		국비		국비		국비		국비	
			시도비	67,500,000	시도비	67,500,000	시도비	44,958,740	시도비		시도비	22,541,260
			시군구비	67,500,000	시군구비	67,500,000	시군구비	44,958,740	시군구비		시군구비	22,541,260
예방위주가축방역사업	402-02		계	135,000,000	계	135,000,000	계	89,917,480	계		계	45,082,520
양돈농가울타리설치지원	민간자본사업보조(이전재원)		국비		국비		국비		국비		국비	
			시도비	67,500,000	시도비	67,500,000	시도비	44,958,740	시도비		시도비	22,541,260
			시군구비	67,500,000	시군구비	67,500,000	시군구비	44,958,740	시군구비		시군구비	22,541,260
소 계			계	394,306,230	계	394,306,230	계	392,893,770	계		계	1,412,460
			국비		국비		국비		국비		국비	
			시도비	118,291,790	시도비	118,291,790	시도비	117,868,130	시도비		시도비	423,660
			시군구비	276,014,440	시군구비	276,014,440	시군구비	275,025,640	시군구비		시군구비	988,800
산림과-농림해양수산-임업·산촌		경기도	계	394,306,230	계	394,306,230	계	392,893,770	계		계	1,412,460
		소나무재선충병 예방사업(자체/지원)	국비		국비		국비		국비		국비	
			시도비	118,291,790	시도비	118,291,790	시도비	117,868,130	시도비		시도비	423,660
			시군구비	276,014,440	시군구비	276,014,440	시군구비	275,025,640	시군구비		시군구비	988,800
산림보호	401-01		계	394,306,230	계	394,306,230	계	392,893,770	계		계	1,412,460
소나무재선충병 방제(도비)	시설비		국비		국비		국비		국비		국비	
			시도비	118,291,790	시도비	118,291,790	시도비	117,868,130	시도비		시도비	423,660
			시군구비	276,014,440	시군구비	276,014,440	시군구비	275,025,640	시군구비		시군구비	988,800

(이월(명시)) 일반회계

(단위:원)

조직 - 분야 - 부문		부 처	총사업비(예산액)		보조금수령액㉠		집행액㉡		이월액㉢		집행잔액 ㉣=㉠-㉡-㉢	
단 위	목	사업명										
세 부												
소 계			계	315,000,000	계	315,000,000	계	279,347,390	계		계	35,652,610
			국비	50,000,000	국비	50,000,000	국비	32,173,695	국비		국비	17,826,305
			시도비		시도비		시도비		시도비		시도비	
			시군구비	265,000,000	시군구비	265,000,000	시군구비	247,173,695	시군구비		시군구비	17,826,305
교통과-교통및물류-대중교통·물류등기타		농림축산식품부	계	315,000,000	계	315,000,000	계	279,347,390	계		계	35,652,610
			국비	50,000,000	국비	50,000,000	국비	32,173,695	국비		국비	17,826,305
		농촌형교통모델	시도비		시도비		시도비		시도비		시도비	
			시군구비	265,000,000	시군구비	265,000,000	시군구비	247,173,695	시군구비		시군구비	17,826,305
운수업체 관리 및 지원	307-09		계	215,000,000	계	215,000,000	계	215,000,000	계		계	
농촌형 교통모델(버스)	운수업체보조금		국비		국비		국비		국비		국비	
			시도비		시도비		시도비		시도비		시도비	
			시군구비	215,000,000	시군구비	215,000,000	시군구비	215,000,000	시군구비		시군구비	
운수업체 관리 및 지원	301-12		계	100,000,000	계	100,000,000	계	64,347,390	계		계	35,652,610
농촌형 교통모델(택시분야)	기타보상금		국비	50,000,000	국비	50,000,000	국비	32,173,695	국비		국비	17,826,305
			시도비		시도비		시도비		시도비		시도비	
			시군구비	50,000,000	시군구비	50,000,000	시군구비	32,173,695	시군구비		시군구비	17,826,305

(이월(사고)) 일반회계

(단위:원)

조직 - 분야 - 부문		부 처	총사업비(예산액)		보조금수령액㉠		집행액㉡		이월액㉢		집행잔액 ㉡=㉠-㉢	
단 위	목	사업명										
세 부												
합 계			계	961,442,520	계	961,442,520	계	804,420,610	계		계	157,021,910
			국비	103,553,500	국비	103,553,500	국비	92,549,500	국비		국비	11,004,000
			시도비	399,464,735	시도비	399,464,735	시도비	328,090,275	시도비		시도비	71,374,460
			시군구비	458,424,285	시군구비	458,424,285	시군구비	383,780,835	시군구비		시군구비	74,643,450
소 계			계	4,800,000	계	4,800,000	계	4,800,000	계		계	
			국비	3,360,000	국비	3,360,000	국비	3,360,000	국비		국비	
			시도비		시도비		시도비		시도비		시도비	
			시군구비	1,440,000	시군구비	1,440,000	시군구비	1,440,000	시군구비		시군구비	
일자리경제과-일반공공행정-일반행정		농림축산식품부	계	4,800,000	계	4,800,000	계	4,800,000	계		계	
			국비	3,360,000	국비	3,360,000	국비	3,360,000	국비		국비	
		일반농산어촌개발(농촌)	시도비		시도비		시도비		시도비		시도비	
			시군구비	1,440,000	시군구비	1,440,000	시군구비	1,440,000	시군구비		시군구비	
마을공동체 기반조성	201-01		계	4,800,000	계	4,800,000	계	4,800,000	계		계	
			국비	3,360,000	국비	3,360,000	국비	3,360,000	국비		국비	
시군역량강화사업	사무관리비		시도비		시도비		시도비		시도비		시도비	
			시군구비	1,440,000	시군구비	1,440,000	시군구비	1,440,000	시군구비		시군구비	
소 계			계	155,365,520	계	155,365,520	계	148,891,320	계		계	6,474,200
			국비		국비		국비		국비		국비	
			시도비	77,682,760	시도비	77,682,760	시도비	74,445,660	시도비		시도비	3,237,100
			시군구비	77,682,760	시군구비	77,682,760	시군구비	74,445,660	시군구비		시군구비	3,237,100
문화체육과-문화및관광-문화예술		경기도	계	155,365,520	계	155,365,520	계	148,891,320	계		계	6,474,200
			국비		국비		국비		국비		국비	
		서부 경기문화창조허브 운영(자체/지원)	시도비	77,682,760	시도비	77,682,760	시도비	74,445,660	시도비		시도비	3,237,100
			시군구비	77,682,760	시군구비	77,682,760	시군구비	74,445,660	시군구비		시군구비	3,237,100
지역문화예술 진흥	401-01		계	155,365,520	계	155,365,520	계	148,891,320	계		계	6,474,200
			국비		국비		국비		국비		국비	
경기문화사랑방 조성사업	시설비		시도비	77,682,760	시도비	77,682,760	시도비	74,445,660	시도비		시도비	3,237,100
			시군구비	77,682,760	시군구비	77,682,760	시군구비	74,445,660	시군구비		시군구비	3,237,100
소 계			계	200,000,000	계	200,000,000	계	173,633,050	계		계	26,366,950
			국비		국비		국비		국비		국비	
			시도비	100,000,000	시도비	100,000,000	시도비	86,816,520	시도비		시도비	13,183,480
			시군구비	100,000,000	시군구비	100,000,000	시군구비	86,816,530	시군구비		시군구비	13,183,470
행복돌봄과-사회복지-보육·가족및여성		경기도	계	200,000,000	계	200,000,000	계	173,633,050	계		계	26,366,950
			국비		국비		국비		국비		국비	
		경기 아이누리 놀이터 조성(자체/지원)	시도비	100,000,000	시도비	100,000,000	시도비	86,816,520	시도비		시도비	13,183,480
			시군구비	100,000,000	시군구비	100,000,000	시군구비	86,816,530	시군구비		시군구비	13,183,470
아동이 건강한 가정환경 조성	401-01		계	200,000,000	계	200,000,000	계	173,633,050	계		계	26,366,950
			국비		국비		국비		국비		국비	
경기 아이누리 놀이터 조성	시설비		시도비	100,000,000	시도비	100,000,000	시도비	86,816,520	시도비		시도비	13,183,480
			시군구비	100,000,000	시군구비	100,000,000	시군구비	86,816,530	시군구비		시군구비	13,183,470
소 계			계	187,093,000	계	187,093,000	계	168,753,000	계		계	18,340,000
			국비	100,193,500	국비	100,193,500	국비	89,189,500	국비		국비	11,004,000
			시도비	14,031,975	시도비	14,031,975	시도비	12,656,475	시도비		시도비	1,375,500
			시군구비	72,867,525	시군구비	72,867,525	시군구비	66,907,025	시군구비		시군구비	5,960,500
환경과-환경-환경보호일반		환경부	계	187,093,000	계	187,093,000	계	168,753,000	계		계	18,340,000
			국비	100,193,500	국비	100,193,500	국비	89,189,500	국비		국비	11,004,000
		운행경유차 배출가스 저감사업	시도비	14,031,975	시도비	14,031,975	시도비	12,656,475	시도비		시도비	1,375,500
			시군구비	72,867,525	시군구비	72,867,525	시군구비	66,907,025	시군구비		시군구비	5,960,500

(이월(사고)) 일반회계

(단위:원)

조직 - 분야 - 부문		부 처	총사업비(예산액)		보조금수령액㉠		집행액㉡		이월액㉢		집행잔액 ㉡=㉠-㉢-㉣	
단 위	목	사업명										
세 부			계	국비	계	국비	계	국비	계	국비	계	국비
대기환경 보전	402-02		계	66,470,000	계	66,470,000	계	48,130,000	계	18,340,000	계	18,340,000
			국비	39,882,000	국비	39,882,000	국비	28,878,000	국비	11,004,000	국비	11,004,000
노후차 조기폐차 지원 등 저감사업	민간자본사업보조 (이전재원)		시도비	4,985,250	시도비	4,985,250	시도비	3,609,750	시도비	1,375,500	시도비	1,375,500
			시군구비	21,602,750	시군구비	21,602,750	시군구비	15,642,250	시군구비	5,960,500	시군구비	5,960,500
대기환경 보전	402-02		계	120,623,000	계	120,623,000	계	120,623,000	계		계	
			국비	60,311,500	국비	60,311,500	국비	60,311,500	국비		국비	
운행차 배출가스 부착 등 저감사업	민간자본사업보조 (이전재원)		시도비	9,046,725	시도비	9,046,725	시도비	9,046,725	시도비		시도비	
			시군구비	51,264,775	시군구비	51,264,775	시군구비	51,264,775	시군구비		시군구비	
소 계			계	5,500,000	계	5,500,000	계		계	5,500,000	계	5,500,000
			국비		국비		국비		국비		국비	
			시도비	2,750,000	시도비	2,750,000	시도비		시도비	2,750,000	시도비	2,750,000
			시군구비	2,750,000	시군구비	2,750,000	시군구비		시군구비	2,750,000	시군구비	2,750,000
농업정책과-농림해양수산-농업·농촌	경기도	축사전기안전 강화(자체/지원)	계	5,500,000	계	5,500,000	계		계	5,500,000	계	5,500,000
			국비		국비		국비		국비		국비	
			시도비	2,750,000	시도비	2,750,000	시도비		시도비	2,750,000	시도비	2,750,000
			시군구비	2,750,000	시군구비	2,750,000	시군구비		시군구비	2,750,000	시군구비	2,750,000
고품질축산물육성지원	307-02		계	5,500,000	계	5,500,000	계		계	5,500,000	계	5,500,000
			국비		국비		국비		국비		국비	
축사전기안전진단사업	민간경상사업보조		시도비	2,750,000	시도비	2,750,000	시도비		시도비	2,750,000	시도비	2,750,000
			시군구비	2,750,000	시군구비	2,750,000	시군구비		시군구비	2,750,000	시군구비	2,750,000
소 계			계	408,684,000	계	408,684,000	계	308,343,240	계	100,340,760	계	100,340,760
			국비		국비		국비		국비		국비	
			시도비	205,000,000	시도비	205,000,000	시도비	154,171,620	시도비	50,828,380	시도비	50,828,380
			시군구비	203,684,000	시군구비	203,684,000	시군구비	154,171,620	시군구비	49,512,380	시군구비	49,512,380
교통과-교통및물류-대중교통·물류등기타	경기도	택시센터 건립 지원(자체/지원)	계	408,684,000	계	408,684,000	계	308,343,240	계	100,340,760	계	100,340,760
			국비		국비		국비		국비		국비	
			시도비	205,000,000	시도비	205,000,000	시도비	154,171,620	시도비	50,828,380	시도비	50,828,380
			시군구비	203,684,000	시군구비	203,684,000	시군구비	154,171,620	시군구비	49,512,380	시군구비	49,512,380
교통시설물 설치 및 유지 관리	401-01		계	408,684,000	계	408,684,000	계	308,343,240	계	100,340,760	계	100,340,760
			국비		국비		국비		국비		국비	
택시센터 건립	시설비		시도비	205,000,000	시도비	205,000,000	시도비	154,171,620	시도비	50,828,380	시도비	50,828,380
			시군구비	203,684,000	시군구비	203,684,000	시군구비	154,171,620	시군구비	49,512,380	시군구비	49,512,380

(이월(계속비)) 일반회계

(단위:원)

조직 - 분야 - 부문		부 처	총사업비(예산액)		보조금수령액㉠		집행액㉡		이월액㉢		집행잔액 ㉡=㉠-㉢-㉣			
단 위	목	사업명												
세 부														
합 계			계	7,291,913,290	계	7,291,913,290	계	5,913,945,350	계	1,260,481,310	계	117,486,630		
			국비	2,800,393,642	국비	2,800,393,642	국비	2,136,970,892	국비	630,227,155	국비	33,195,595		
			시도비	74,515,600	시도비	74,515,600	시도비	74,396,610	시도비		시도비	118,990		
			시군구비	4,417,004,048	시군구비	4,417,004,048	시군구비	3,702,577,848	시군구비	630,254,155	시군구비	84,172,045		
소 계			계	1,616,751,220	계	1,616,751,220	계	1,500,851,090	계		계	115,900,130		
			국비	248,321,107	국비	248,321,107	국비	215,918,762	국비		국비	32,402,345		
			시도비		시도비		시도비		시도비		시도비			
			시군구비	1,368,430,113	시군구비	1,368,430,113	시군구비	1,284,932,328	시군구비		시군구비	83,497,785		
문화체육과-문화및관광-문화예술		문화체육관광부	계	138,073,130	계	138,073,130	계	66,905,230	계		계	71,167,900		
			국비	55,229,252	국비	55,229,252	국비	26,762,092	국비		국비	28,467,160		
		문화특화지역 조성 사업	시도비		시도비		시도비		시도비		시도비		시도비	
			시군구비	82,843,878	시군구비	82,843,878	시군구비	40,143,138	시군구비		시군구비		시군구비	42,700,740
지역문화예술 진흥	101-04		계	8,795,850	계	8,795,850	계	6,312,290	계		계	2,483,560		
문화도시 조성사업(보조)	기간제근로자등보수		국비	3,518,340	국비	3,518,340	국비	2,524,916	국비		국비	993,424		
		시도비		시도비		시도비		시도비		시도비		시도비		
			시군구비	5,277,510	시군구비	5,277,510	시군구비	3,787,374	시군구비		시군구비	1,490,136		
지역문화예술 진흥	201-01		계	89,540	계	89,540	계		계		계	89,540		
문화도시 조성사업(보조)	사무관리비		국비	35,816	국비	35,816	국비		국비		국비	35,816		
		시도비		시도비		시도비		시도비		시도비		시도비		
			시군구비	53,724	시군구비	53,724	시군구비		시군구비		시군구비	53,724		
지역문화예술 진흥	201-02		계	1,008,820	계	1,008,820	계		계		계	1,008,820		
문화도시 조성사업(보조)	공공운영비		국비	403,528	국비	403,528	국비		국비		국비	403,528		
		시도비		시도비		시도비		시도비		시도비		시도비		
			시군구비	605,292	시군구비	605,292	시군구비		시군구비		시군구비	605,292		
지역문화예술 진흥	201-03		계	28,561,710	계	28,561,710	계	7,715,600	계		계	20,846,110		
문화도시 조성사업(보조)	행사운영비		국비	11,424,684	국비	11,424,684	국비	3,086,240	국비		국비	8,338,444		
		시도비		시도비		시도비		시도비		시도비		시도비		
			시군구비	17,137,026	시군구비	17,137,026	시군구비	4,629,360	시군구비		시군구비	12,507,666		
지역문화예술 진흥	207-01		계	50,000,000	계	50,000,000	계	36,854,000	계		계	13,146,000		
문화도시 조성사업(보조)	연구용역비		국비	20,000,000	국비	20,000,000	국비	14,741,600	국비		국비	5,258,400		
		시도비		시도비		시도비		시도비		시도비		시도비		
			시군구비	30,000,000	시군구비	30,000,000	시군구비	22,112,400	시군구비		시군구비	7,887,600		
지역문화예술 진흥	301-09		계	8,088,000	계	8,088,000	계	1,023,340	계		계	7,064,660		
문화도시 조성사업(보조)	행사실비지원금		국비	3,235,200	국비	3,235,200	국비	409,336	국비		국비	2,825,864		
		시도비		시도비		시도비		시도비		시도비		시도비		
			시군구비	4,852,800	시군구비	4,852,800	시군구비	614,004	시군구비		시군구비	4,238,796		
지역문화예술 진흥	307-02		계	30,000,000	계	30,000,000	계	15,000,000	계		계	15,000,000		
문화도시 조성사업(보조)	민간경상사업보조		국비	12,000,000	국비	12,000,000	국비	6,000,000	국비		국비	6,000,000		
		시도비		시도비		시도비		시도비		시도비		시도비		
			시군구비	18,000,000	시군구비	18,000,000	시군구비	9,000,000	시군구비		시군구비	9,000,000		
지역문화예술 진흥	401-01		계	3,437,210	계	3,437,210	계		계		계	3,437,210		
문화도시 조성사업(보조)	시설비		국비	1,374,884	국비	1,374,884	국비		국비		국비	1,374,884		
		시도비		시도비		시도비		시도비		시도비		시도비		
			시군구비	2,062,326	시군구비	2,062,326	시군구비		시군구비		시군구비	2,062,326		
지역문화예술 진흥	405-01		계	8,092,000	계	8,092,000	계		계		계	8,092,000		
문화도시 조성사업(보조)	자산및물품취득비		국비	3,236,800	국비	3,236,800	국비		국비		국비	3,236,800		
		시도비		시도비		시도비		시도비		시도비		시도비		
			시군구비	4,855,200	시군구비	4,855,200	시군구비		시군구비		시군구비	4,855,200		

(이월(계속비)) 일반회계

(단위:원)

조직 - 분야 - 부문		부 처	총사업비(예산액)		보조금수령액㉠		집행액㉡		이월액㉢		집행잔액 ㉡=㉠-㉢	
단 위	목	사업명										
세 부			계	국비	계	국비	계	국비	계	국비	계	국비
문화체육과-문화및관광-체육		문화체육관광부	계	1,478,678,090	계	1,478,678,090	계	1,433,945,860	계		계	44,732,230
		체육진흥시설지원(생활)	국비	193,091,855	국비	193,091,855	국비	189,156,670	국비		국비	3,935,185
			시도비		시도비		시도비		시도비		시도비	
			시군구비	1,285,586,235	시군구비	1,285,586,235	시군구비	1,244,789,190	시군구비		시군구비	40,797,045
체육기반시설 확충(자체)	401-01		계	114,168,820	계	114,168,820	계	114,168,820	계		계	
북면생활체육공원 조성	시설비		국비		국비		국비		국비		국비	
			시도비		시도비		시도비		시도비		시도비	
			시군구비	114,168,820	시군구비	114,168,820	시군구비	114,168,820	시군구비		시군구비	
체육기반시설 확충(보조)	301-12		계	350,000	계	350,000	계		계		계	350,000
가평군 다목적체육문화센터 건립	기타보상금		국비		국비		국비		국비		국비	
			시도비		시도비		시도비		시도비		시도비	
			시군구비	350,000	시군구비	350,000	시군구비		시군구비		시군구비	350,000
체육기반시설 확충(보조)	401-01		계	1,164,272,200	계	1,164,272,200	계	1,150,475,270	계		계	13,796,930
가평군 다목적체육문화센터 건립	시설비		국비	188,716,670	국비	188,716,670	국비	188,716,670	국비		국비	
			시도비		시도비		시도비		시도비		시도비	
			시군구비	975,555,530	시군구비	975,555,530	시군구비	961,758,600	시군구비		시군구비	13,796,930
체육기반시설 확충(보조)	401-02		계	43,298,000	계	43,298,000	계	43,294,000	계		계	4,000
가평군 다목적체육문화센터 건립	감리비		국비		국비		국비		국비		국비	
			시도비		시도비		시도비		시도비		시도비	
			시군구비	43,298,000	시군구비	43,298,000	시군구비	43,294,000	시군구비		시군구비	4,000
체육기반시설 확충(보조)	401-03		계	29,583,950	계	29,583,950	계	440,000	계		계	29,143,950
가평군 다목적체육문화센터 건립	시설부대비		국비	4,375,185	국비	4,375,185	국비	440,000	국비		국비	3,935,185
			시도비		시도비		시도비		시도비		시도비	
			시군구비	25,208,765	시군구비	25,208,765	시군구비		시군구비		시군구비	25,208,765
체육기반시설 확충(보조)	405-01		계	127,005,120	계	127,005,120	계	125,567,770	계		계	1,437,350
가평군 다목적체육문화센터 건립	자산및물품취득비		국비		국비		국비		국비		국비	
			시도비		시도비		시도비		시도비		시도비	
			시군구비	127,005,120	시군구비	127,005,120	시군구비	125,567,770	시군구비		시군구비	1,437,350
소 계			계	993,541,380	계	993,541,380	계	991,954,880	계		계	1,586,500
			국비	496,770,690	국비	496,770,690	국비	495,977,440	국비		국비	793,250
			시도비	74,515,600	시도비	74,515,600	시도비	74,396,610	시도비		시도비	118,990
			시군구비	422,255,090	시군구비	422,255,090	시군구비	421,580,830	시군구비		시군구비	674,260
건설과-교통및물류-도로		행정안전부	계	993,541,380	계	993,541,380	계	991,954,880	계		계	1,586,500
		재해위험지역정비(보조)	국비	496,770,690	국비	496,770,690	국비	495,977,440	국비		국비	793,250
			시도비	74,515,600	시도비	74,515,600	시도비	74,396,610	시도비		시도비	118,990
			시군구비	422,255,090	시군구비	422,255,090	시군구비	421,580,830	시군구비		시군구비	674,260
도로관리	401-01		계	988,913,380	계	988,913,380	계	988,913,380	계		계	
급경사지 붕괴위험지역 정비사업	시설비		국비	494,456,690	국비	494,456,690	국비	494,456,690	국비		국비	
			시도비	74,168,500	시도비	74,168,500	시도비	74,168,500	시도비		시도비	
			시군구비	420,288,190	시군구비	420,288,190	시군구비	420,288,190	시군구비		시군구비	
도로관리	401-03		계	4,628,000	계	4,628,000	계	3,041,500	계		계	1,586,500
급경사지 붕괴위험지역 정비사업	시설부대비		국비	2,314,000	국비	2,314,000	국비	1,520,750	국비		국비	793,250
			시도비	347,100	시도비	347,100	시도비	228,110	시도비		시도비	118,990
			시군구비	1,966,900	시군구비	1,966,900	시군구비	1,292,640	시군구비		시군구비	674,260
소 계			계	571,017,000	계	571,017,000	계	570,990,000	계	27,000	계	
			국비		국비		국비		국비		국비	
			시도비		시도비		시도비		시도비		시도비	
			시군구비	571,017,000	시군구비	571,017,000	시군구비	570,990,000	시군구비	27,000	시군구비	

(이월(계속비)) 일반회계

(단위:원)

조직 - 분야 - 부문		부 처	총사업비(예산액)		보조금수령액㉠		집행액㉡		이월액㉢		집행잔액 ㉣=㉠-㉡-㉢	
단 위	목	사업명										
세 부			계	국비	계	국비	계	국비	계	국비	계	국비
농업정책과-농림해양수산-농업·농촌		농림축산식품부	계	571,017,000	계	571,017,000	계	570,990,000	계	27,000	계	
		일반농산어촌개발(농촌)	국비		국비		국비		국비		국비	
			시도비		시도비		시도비		시도비		시도비	
			시군구비	571,017,000	시군구비	571,017,000	시군구비	570,990,000	시군구비	27,000	시군구비	
농가소득증대	301-09		계	1,107,000	계	1,107,000	계	1,080,000	계	27,000	계	
농촌신활력플러스사업	행사실비지원금		국비		국비		국비		국비		국비	
			시도비		시도비		시도비		시도비		시도비	
			시군구비	1,107,000	시군구비	1,107,000	시군구비	1,080,000	시군구비	27,000	시군구비	
농가소득증대	403-02		계	139,710,000	계	139,710,000	계	139,710,000	계		계	
농촌신활력플러스사업	공기관등에대한자본적위탁사업비		국비		국비		국비		국비		국비	
			시도비		시도비		시도비		시도비		시도비	
			시군구비	139,710,000	시군구비	139,710,000	시군구비	139,710,000	시군구비		시군구비	
농가소득증대	403-02		계	430,200,000	계	430,200,000	계	430,200,000	계		계	
가평읍농촌중심지활성화	공기관등에대한자본적위탁사업비		국비		국비		국비		국비		국비	
			시도비		시도비		시도비		시도비		시도비	
			시군구비	430,200,000	시군구비	430,200,000	시군구비	430,200,000	시군구비		시군구비	
소 계			계	4,110,603,690	계	4,110,603,690	계	2,850,149,380	계	1,260,454,310	계	
			국비	2,055,301,845	국비	2,055,301,845	국비	1,425,074,690	국비	630,227,155	국비	
			시도비		시도비		시도비		시도비		시도비	
			시군구비	2,055,301,845	시군구비	2,055,301,845	시군구비	1,425,074,690	시군구비	630,227,155	시군구비	
도시과-국토및지역개발-지역및도시		행정안전부	계	4,110,603,690	계	4,110,603,690	계	2,850,149,380	계	1,260,454,310	계	
		주한미군 공여구역주변지역 등 지원	국비	2,055,301,845	국비	2,055,301,845	국비	1,425,074,690	국비	630,227,155	국비	
			시도비		시도비		시도비		시도비		시도비	
			시군구비	2,055,301,845	시군구비	2,055,301,845	시군구비	1,425,074,690	시군구비	630,227,155	시군구비	
도시계획도로 개설	401-01		계	4,110,603,690	계	4,110,603,690	계	2,850,149,380	계	1,260,454,310	계	
미군공여구역 주변지역 지원사업	시설비		국비	2,055,301,845	국비	2,055,301,845	국비	1,425,074,690	국비	630,227,155	국비	
			시도비		시도비		시도비		시도비		시도비	
			시군구비	2,055,301,845	시군구비	2,055,301,845	시군구비	1,425,074,690	시군구비	630,227,155	시군구비	

(당해) 의료급여기금특별회계

(단위:원)

조직 - 분야 - 부문		부 처	총사업비(예산액)		보조금수령액㉠		집행액㉡		이월액㉢		집행잔액 ㉡=㉠-㉢-㉣	
단 위	목	사업명										
세 부												
합 계			계	223,840,000	계	223,840,000	계	175,027,170	계		계	48,812,830
			국비	179,074,000	국비	179,074,000	국비	140,023,520	국비		국비	39,050,480
			시도비	35,815,000	시도비	35,815,000	시도비	28,004,890	시도비		시도비	7,810,110
			시군구비	8,951,000	시군구비	8,951,000	시군구비	6,998,760	시군구비		시군구비	1,952,240
소 계			계	223,840,000	계	223,840,000	계	175,027,170	계		계	48,812,830
			국비	179,074,000	국비	179,074,000	국비	140,023,520	국비		국비	39,050,480
			시도비	35,815,000	시도비	35,815,000	시도비	28,004,890	시도비		시도비	7,810,110
			시군구비	8,951,000	시군구비	8,951,000	시군구비	6,998,760	시군구비		시군구비	1,952,240
복지정책과-사회복지-기초생활보장		보건복지부	계	153,900,000	계	153,900,000	계	112,614,880	계		계	41,285,120
			국비	123,120,000	국비	123,120,000	국비	90,091,900	국비		국비	33,028,100
		의료급여 자치단체경상보조	시도비	24,624,000	시도비	24,624,000	시도비	18,018,390	시도비		시도비	6,605,610
			시군구비	6,156,000	시군구비	6,156,000	시군구비	4,504,590	시군구비		시군구비	1,651,410
저소득층 의료지원	201-01 사무관리비	계	3,500,000	계	3,500,000	계	3,452,100	계		계	47,900	
		국비	2,800,000	국비	2,800,000	국비	2,761,680	국비		국비	38,320	
의료급여행정지원		시도비	560,000	시도비	560,000	시도비	552,340	시도비		시도비	7,660	
		시군구비	140,000	시군구비	140,000	시군구비	138,080	시군구비		시군구비	1,920	
저소득층 의료지원	202-01 국내여비	계	6,500,000	계	6,500,000	계	439,600	계		계	6,060,400	
		국비	5,200,000	국비	5,200,000	국비	351,680	국비		국비	4,848,320	
의료급여행정지원		시도비	1,040,000	시도비	1,040,000	시도비	70,340	시도비		시도비	969,660	
		시군구비	260,000	시군구비	260,000	시군구비	17,580	시군구비		시군구비	242,420	
저소득층 의료지원	307-01 의료및구료비	계	143,900,000	계	143,900,000	계	108,723,180	계		계	35,176,820	
		국비	115,120,000	국비	115,120,000	국비	86,978,540	국비		국비	28,141,460	
의료급여 수급자 지원		시도비	23,024,000	시도비	23,024,000	시도비	17,395,710	시도비		시도비	5,628,290	
		시군구비	5,756,000	시군구비	5,756,000	시군구비	4,348,930	시군구비		시군구비	1,407,070	
복지정책과-기타-기타		보건복지부	계	69,940,000	계	69,940,000	계	62,412,290	계		계	7,527,710
			국비	55,954,000	국비	55,954,000	국비	49,931,620	국비		국비	6,022,380
		의료급여관리사	시도비	11,191,000	시도비	11,191,000	시도비	9,986,500	시도비		시도비	1,204,500
			시군구비	2,795,000	시군구비	2,795,000	시군구비	2,494,170	시군구비		시군구비	300,830
인력운영비(복지정책과)	101-03 무기계약근로자보수	계	69,940,000	계	69,940,000	계	62,412,290	계		계	7,527,710	
		국비	55,954,000	국비	55,954,000	국비	49,931,620	국비		국비	6,022,380	
인력운영비		시도비	11,191,000	시도비	11,191,000	시도비	9,986,500	시도비		시도비	1,204,500	
		시군구비	2,795,000	시군구비	2,795,000	시군구비	2,494,170	시군구비		시군구비	300,830	

(당해) 발전소주변지역지원사업특별회계

(단위:원)

조직 - 분야 - 부문		부 처	총사업비(예산액)		보조금수령액㉠		집행액㉡		이월액㉢		집행잔액 ㉡=㉠-㉢-㉣	
단 위	목	사업명										
세 부												
합 계			계	767,800,000	계	767,800,000	계	554,196,980	계		계	213,603,020
			국비	482,800,000	국비	482,800,000	국비	322,679,600	국비		국비	160,120,400
			시도비		시도비		시도비		시도비		시도비	
			시군구비	285,000,000	시군구비	285,000,000	시군구비	231,517,380	시군구비		시군구비	53,482,620
소 계			계	767,800,000	계	767,800,000	계	554,196,980	계		계	213,603,020
			국비	482,800,000	국비	482,800,000	국비	322,679,600	국비		국비	160,120,400
			시도비		시도비		시도비		시도비		시도비	
			시군구비	285,000,000	시군구비	285,000,000	시군구비	231,517,380	시군구비		시군구비	53,482,620
건설과-국토및지역개발-지역및도시		산업통상자원부	계	767,800,000	계	767,800,000	계	554,196,980	계		계	213,603,020
			국비	482,800,000	국비	482,800,000	국비	322,679,600	국비		국비	160,120,400
		발전소주변지역 공공사회복지 등	시도비		시도비		시도비		시도비		시도비	
			시군구비	285,000,000	시군구비	285,000,000	시군구비	231,517,380	시군구비		시군구비	53,482,620
발전소주변지역지원(발전소특별회계)	401-01		계	361,000,000	계	361,000,000	계	314,192,500	계		계	46,807,500
			국비	229,000,000	국비	229,000,000	국비	229,000,000	국비		국비	
청평수력발전소지원사업(발전소특별회계)	시설비		시도비		시도비		시도비		시도비		시도비	
			시군구비	132,000,000	시군구비	132,000,000	시군구비	85,192,500	시군구비		시군구비	46,807,500
발전소주변지역지원(발전소특별회계)	401-01		계	88,000,000	계	88,000,000	계	87,879,600	계		계	120,400
			국비	35,000,000	국비	35,000,000	국비	34,879,600	국비		국비	120,400
청평양수발전소지원사업(발전소특별회계)	시설비		시도비		시도비		시도비		시도비		시도비	
			시군구비	53,000,000	시군구비	53,000,000	시군구비	53,000,000	시군구비		시군구비	
발전소주변지역지원(발전소특별회계)	402-02		계	198,000,000	계	198,000,000	계	121,324,880	계		계	76,675,120
			국비	98,000,000	국비	98,000,000	국비	28,000,000	국비		국비	70,000,000
발전소주변지역 소득증대	민간자본사업보조(이전재원)		시도비		시도비		시도비		시도비		시도비	
			시군구비	100,000,000	시군구비	100,000,000	시군구비	93,324,880	시군구비		시군구비	6,675,120
발전소주변지역지원(발전소특별회계)	402-02		계	120,800,000	계	120,800,000	계	30,800,000	계		계	90,000,000
			국비	120,800,000	국비	120,800,000	국비	30,800,000	국비		국비	90,000,000
발전소주변지역 공공사회복지	민간자본사업보조(이전재원)		시도비		시도비		시도비		시도비		시도비	
			시군구비		시군구비		시군구비		시군구비		시군구비	

(당해) 주차장특별회계

(단위:원)

조직 - 분야 - 부문		부 처	총사업비(예산액)		보조금수령액㉠		집행액㉡		이월액㉢		집행잔액 ㉣=㉠-㉡-㉢	
단 위	목	사업명										
세 부												
합 계			계	3,990,000,000	계	3,990,000,000	계	3,802,035,750	계	125,578,100	계	62,386,150
			국비			국비		국비		국비		국비
			시도비	2,975,000,000	시도비	2,975,000,000	시도비	2,975,000,000	시도비		시도비	
소 계			시군구비	1,015,000,000	시군구비	1,015,000,000	시군구비	827,035,750	시군구비	125,578,100	시군구비	62,386,150
			계	3,990,000,000	계	3,990,000,000	계	3,802,035,750	계	125,578,100	계	62,386,150
			국비			국비		국비		국비		국비
교통과-교통및물류-대중교통·물류등기타		경기도	시도비	2,975,000,000	시도비	2,975,000,000	시도비	2,975,000,000	시도비		시도비	
			시군구비	1,015,000,000	시군구비	1,015,000,000	시군구비	827,035,750	시군구비	125,578,100	시군구비	62,386,150
		지역균형발전사업 육성(자체/지원)										
주차시설물 확충 및 관리	401-01		계	3,990,000,000	계	3,990,000,000	계	3,802,035,750	계	125,578,100	계	62,386,150
주차장 조성사업(도비)	시설비		국비			국비		국비		국비		국비
			시도비	2,975,000,000	시도비	2,975,000,000	시도비	2,975,000,000	시도비		시도비	
			시군구비	1,015,000,000	시군구비	1,015,000,000	시군구비	827,035,750	시군구비	125,578,100	시군구비	62,386,150

(당해) 수질개선특별회계

(단위:원)

조직 - 분야 - 부문		부 처	총사업비(예산액)		보조금수령액㉠		집행액㉡		이월액㉢		집행잔액 ㉡=㉠-㉢-㉣		
단 위	목	사업명											
세 부			계	국비	계	국비	계	국비	계	국비	계	국비	
합 계			계	20,210,876,000	계	20,210,876,000	계	18,206,977,030	계	1,813,049,340	계	190,849,630	
			국비	18,209,597,000	국비	18,209,597,000	국비	16,818,137,220	국비	1,205,089,340	국비	186,370,440	
			시도비			시도비		시도비		시도비		시도비	
			시군구비	2,001,279,000	시군구비	2,001,279,000	시군구비	1,388,839,810	시군구비	607,960,000	시군구비	4,479,190	
소 계			계	20,210,876,000	계	20,210,876,000	계	18,206,977,030	계	1,813,049,340	계	190,849,630	
			국비	18,209,597,000	국비	18,209,597,000	국비	16,818,137,220	국비	1,205,089,340	국비	186,370,440	
			시도비			시도비		시도비		시도비		시도비	
			시군구비	2,001,279,000	시군구비	2,001,279,000	시군구비	1,388,839,810	시군구비	607,960,000	시군구비	4,479,190	
환경과-환경-상하수도·수질		환경부	계	3,701,609,000	계	3,701,609,000	계	3,333,673,740	계	293,149,340	계	74,785,920	
			국비	3,701,609,000	국비	3,701,609,000	국비	3,333,673,740	국비	293,149,340	국비	74,785,920	
		일반지원사업	시도비		시도비		시도비		시도비		시도비		
	시군구비		시군구비		시군구비		시군구비		시군구비		시군구비		
상수원관리지역 주민지원사업	307-02		계	415,060,000	계	415,060,000	계	413,980,190	계		계	1,079,810	
		국비	국비	415,060,000	국비	415,060,000	국비	413,980,190	국비		국비	1,079,810	
주민지원사업	민간경상사업보조		시도비		시도비		시도비		시도비		시도비		
			시군구비		시군구비		시군구비		시군구비		시군구비		
상수원관리지역 주민지원사업	401-01		계	775,727,000	계	775,727,000	계	666,640,580	계	83,049,340	계	26,037,080	
		국비	국비	775,727,000	국비	775,727,000	국비	666,640,580	국비	83,049,340	국비	26,037,080	
주민지원사업	시설비		시도비		시도비		시도비		시도비		시도비		
			시군구비		시군구비		시군구비		시군구비		시군구비		
상수원관리지역 주민지원사업	402-02		계	1,982,070,000	계	1,982,070,000	계	1,726,741,620	계	210,100,000	계	45,228,380	
		국비	국비	1,982,070,000	국비	1,982,070,000	국비	1,726,741,620	국비	210,100,000	국비	45,228,380	
주민지원사업	민간자본사업보조 (이전재원)		시도비		시도비		시도비		시도비		시도비		
			시군구비		시군구비		시군구비		시군구비		시군구비		
상수원관리지역 주민지원사업	405-01		계	110,000,000	계	110,000,000	계	107,559,350	계		계	2,440,650	
		국비	국비	110,000,000	국비	110,000,000	국비	107,559,350	국비		국비	2,440,650	
주민지원사업	자산및물품취득비		시도비		시도비		시도비		시도비		시도비		
			시군구비		시군구비		시군구비		시군구비		시군구비		
상수원관리지역 주민지원사업	702-01		계		계		계		계		계		
		국비	국비		국비		국비		국비		국비		
주민지원사업	기금전출금		시도비		시도비		시도비		시도비		시도비		
			시군구비		시군구비		시군구비		시군구비		시군구비		
상수원관리지역 주민지원사업	702-01		계	418,752,000	계	418,752,000	계	418,752,000	계		계		
		국비	국비	418,752,000	국비	418,752,000	국비	418,752,000	국비		국비		
주민지원사업(장학기금)	기금전출금		시도비		시도비		시도비		시도비		시도비		
			시군구비		시군구비		시군구비		시군구비		시군구비		
환경과-환경-상하수도·수질		환경부	계	2,048,000,000	계	2,048,000,000	계	2,048,000,000	계		계		
			국비	2,048,000,000	국비	2,048,000,000	국비	2,048,000,000	국비		국비		
		특별지원사업	시도비		시도비		시도비		시도비		시도비		
			시군구비		시군구비		시군구비		시군구비		시군구비		
상수원관리지역 주민지원사업	403-02		계	2,048,000,000	계	2,048,000,000	계	2,048,000,000	계		계		
		국비	국비	2,048,000,000	국비	2,048,000,000	국비	2,048,000,000	국비		국비		
우수주민지원 특별지원사업	공기관등에대한자 본적위탁사업비		시도비		시도비		시도비		시도비		시도비		
			시군구비		시군구비		시군구비		시군구비		시군구비		
환경과-기타-기타		환경부	계	69,294,000	계	69,294,000	계	60,106,020	계		계	9,187,980	
			국비	62,696,000	국비	62,696,000	국비	57,645,340	국비		국비	5,050,660	
		주민지원사업추진을 위한 시 군 업무지원비	시도비		시도비		시도비		시도비		시도비		
			시군구비	6,598,000	시군구비	6,598,000	시군구비	2,460,680	시군구비		시군구비	4,137,320	

(당해) 수질개선특별회계

(단위:원)

조직 - 분야 - 부문		부 처	총사업비(예산액)		보조금수령액㉠		집행액㉡		이월액㉢		집행잔액 ㉡=㉠-㉢-㉣	
단 위	목	사업명										
세 부			계	국비	계	국비	계	국비	계	국비	계	국비
인력운영비(환경과)	101-03		계	52,589,000	계	52,589,000	계	48,451,680	계		계	4,137,320
주민지원사업평가및DB지원	무기계약근로자보수		국비	45,991,000	국비	45,991,000	국비	45,991,000	국비		국비	
			시도비		시도비		시도비		시도비		시도비	
			시군구비	6,598,000	시군구비	6,598,000	시군구비	2,460,680	시군구비		시군구비	4,137,320
인력운영비(환경과)	101-04		계	9,115,000	계	9,115,000	계	9,114,340	계		계	660
주민지원사업평가및DB지원	기간제근로자등보수		국비	9,115,000	국비	9,115,000	국비	9,114,340	국비		국비	660
			시도비		시도비		시도비		시도비		시도비	
			시군구비		시군구비		시군구비		시군구비		시군구비	
인력운영비(환경과)	201-02		계	1,180,000	계	1,180,000	계	1,180,000	계		계	
주민지원사업평가및DB지원	공공운영비		국비	1,180,000	국비	1,180,000	국비	1,180,000	국비		국비	
			시도비		시도비		시도비		시도비		시도비	
			시군구비		시군구비		시군구비		시군구비		시군구비	
인력운영비(환경과)	202-01		계	6,410,000	계	6,410,000	계	1,360,000	계		계	5,050,000
주민지원사업평가및DB지원	국내여비		국비	6,410,000	국비	6,410,000	국비	1,360,000	국비		국비	5,050,000
			시도비		시도비		시도비		시도비		시도비	
			시군구비		시군구비		시군구비		시군구비		시군구비	
환경과-환경-상하수도·수질	환경부		계	1,359,600,000	계	1,359,600,000	계	1,359,600,000	계		계	
			국비	1,359,600,000	국비	1,359,600,000	국비	1,359,600,000	국비		국비	
	환경기초시설 설치		시도비		시도비		시도비		시도비		시도비	
			시군구비		시군구비		시군구비		시군구비		시군구비	
내부거래지출(환경과)	701-03		계	300,000,000	계	300,000,000	계	300,000,000	계		계	
환경기초시설 설치(중점관리 하수관로 정비)	공기업특별회계자본전출금		국비	300,000,000	국비	300,000,000	국비	300,000,000	국비		국비	
			시도비		시도비		시도비		시도비		시도비	
			시군구비		시군구비		시군구비		시군구비		시군구비	
내부거래지출(환경과)	701-03		계	451,200,000	계	451,200,000	계	451,200,000	계		계	
환경기초시설 설치(하수관로 정비)	공기업특별회계자본전출금		국비	451,200,000	국비	451,200,000	국비	451,200,000	국비		국비	
			시도비		시도비		시도비		시도비		시도비	
			시군구비		시군구비		시군구비		시군구비		시군구비	
내부거래지출(환경과)	701-03		계	402,000,000	계	402,000,000	계	402,000,000	계		계	
환경기초시설 설치(소규모하수도)	공기업특별회계자본전출금		국비	402,000,000	국비	402,000,000	국비	402,000,000	국비		국비	
			시도비		시도비		시도비		시도비		시도비	
			시군구비		시군구비		시군구비		시군구비		시군구비	
내부거래지출(환경과)	701-03		계	206,400,000	계	206,400,000	계	206,400,000	계		계	
환경기초시설 설치(공공하수처리시설 확충)	공기업특별회계자본전출금		국비	206,400,000	국비	206,400,000	국비	206,400,000	국비		국비	
			시도비		시도비		시도비		시도비		시도비	
			시군구비		시군구비		시군구비		시군구비		시군구비	
환경과-환경-상하수도·수질	환경부		계	10,553,304,000	계	10,553,304,000	계	10,553,304,000	계		계	
			국비	9,374,338,000	국비	9,374,338,000	국비	9,374,338,000	국비		국비	
	환경기초시설 운영		시도비		시도비		시도비		시도비		시도비	
			시군구비	1,178,966,000	시군구비	1,178,966,000	시군구비	1,178,966,000	시군구비		시군구비	
내부거래지출(환경과)	701-02		계	9,364,338,000	계	9,364,338,000	계	9,364,338,000	계		계	
환경기초시설 운영	공기업특별회계경상전출금		국비	9,364,338,000	국비	9,364,338,000	국비	9,364,338,000	국비		국비	
			시도비		시도비		시도비		시도비		시도비	
			시군구비		시군구비		시군구비		시군구비		시군구비	
내부거래지출(환경과)	701-02		계	10,000,000	계	10,000,000	계	10,000,000	계		계	
내부거래지출	공기업특별회계경상전출금		국비	10,000,000	국비	10,000,000	국비	10,000,000	국비		국비	
			시도비		시도비		시도비		시도비		시도비	
			시군구비		시군구비		시군구비		시군구비		시군구비	

(당해) 수질개선특별회계

(단위:원)

조직 - 분야 - 부문		부 처	총사업비(예산액)	보조금수령액㉠	집행액㉡	이월액㉢	집행잔액 ㉡=㉠-㉢
단 위	목	사업명					
세 부							
내부거래지출(환경과)	704-01		계 1,178,966,000 국비 시도비 시군구비 1,178,966,000	계 1,178,966,000 국비 시도비 시군구비 1,178,966,000	계 1,178,966,000 국비 시도비 시군구비 1,178,966,000	계 국비 시도비 시군구비	계 국비 시도비 시군구비
내부거래지출	예탁금						
환경과-환경-상하수도·수질		환경부	계 45,715,000 국비 32,000,000	계 45,715,000 국비 32,000,000	계 44,576,380 국비 31,203,250	계 국비	계 1,138,620 국비 796,750
		비점오염저감시설 운영	시도비 시군구비 13,715,000	시도비 시군구비 13,715,000	시도비 시군구비 13,373,130	시도비 시군구비	시도비 시군구비 341,870
수질개선	101-04		계 7,400,000 국비 5,180,000	계 7,400,000 국비 5,180,000	계 7,150,050 국비 5,005,030	계 국비	계 249,950 국비 174,970
비점오염 저감사업	기간제근로자등보수		시도비 시군구비 2,220,000	시도비 시군구비 2,220,000	시도비 시군구비 2,145,020	시도비 시군구비	시도비 시군구비 74,980
수질개선	201-01		계 1,500,000 국비 1,050,000	계 1,500,000 국비 1,050,000	계 1,456,000 국비 1,019,200	계 국비	계 44,000 국비 30,800
비점오염 저감사업	사무관리비		시도비 시군구비 450,000	시도비 시군구비 450,000	시도비 시군구비 436,800	시도비 시군구비	시도비 시군구비 13,200
수질개선	201-02		계 2,500,000 국비 1,750,000	계 2,500,000 국비 1,750,000	계 2,491,330 국비 1,743,720	계 국비	계 8,670 국비 6,280
비점오염 저감사업	공공운영비		시도비 시군구비 750,000	시도비 시군구비 750,000	시도비 시군구비 747,610	시도비 시군구비	시도비 시군구비 2,390
수질개선	207-01		계 8,000,000 국비 5,600,000	계 8,000,000 국비 5,600,000	계 7,680,000 국비 5,376,000	계 국비	계 320,000 국비 224,000
비점오염 저감사업	연구용역비		시도비 시군구비 2,400,000	시도비 시군구비 2,400,000	시도비 시군구비 2,304,000	시도비 시군구비	시도비 시군구비 96,000
수질개선	401-01		계 26,315,000 국비 18,420,000	계 26,315,000 국비 18,420,000	계 25,799,000 국비 18,059,300	계 국비	계 516,000 국비 360,700
비점오염 저감사업	시설비		시도비 시군구비 7,895,000	시도비 시군구비 7,895,000	시도비 시군구비 7,739,700	시도비 시군구비	시도비 시군구비 155,300
환경과-환경-상하수도·수질		환경부	계 210,554,000 국비 210,554,000	계 210,554,000 국비 210,554,000	계 201,619,890 국비 201,619,890	계 국비	계 8,934,110 국비 8,934,110
		하천변 쓰레기 수거사업	시도비 시군구비	시도비 시군구비	시도비 시군구비	시도비 시군구비	시도비 시군구비
수질개선	101-04		계 210,554,000 국비 210,554,000	계 210,554,000 국비 210,554,000	계 201,619,890 국비 201,619,890	계 국비	계 8,934,110 국비 8,934,110
하천변 쓰레기 수거사업	기간제근로자등보수		시도비 시군구비	시도비 시군구비	시도비 시군구비	시도비 시군구비	시도비 시군구비
환경과-환경-상하수도·수질		환경부	계 85,000,000 국비 85,000,000	계 85,000,000 국비 85,000,000	계 11,505,000 국비 11,505,000	계 국비	계 73,495,000 국비 73,495,000
		댐 부유물 운반 및 처리비용 지원	시도비 시군구비	시도비 시군구비	시도비 시군구비	시도비 시군구비	시도비 시군구비
수질개선	401-01		계 85,000,000 국비 85,000,000	계 85,000,000 국비 85,000,000	계 11,505,000 국비 11,505,000	계 국비	계 73,495,000 국비 73,495,000
댐 부유물 운반처리 비용지원(기금)	시설비		시도비 시군구비	시도비 시군구비	시도비 시군구비	시도비 시군구비	시도비 시군구비
환경과-환경-상하수도·수질		환경부	계 132,800,000 국비 132,800,000	계 132,800,000 국비 132,800,000	계 109,492,000 국비 109,492,000	계 국비	계 23,308,000 국비 23,308,000
		한강수계 시·군 오염총량관리 시행지원	시도비 시군구비	시도비 시군구비	시도비 시군구비	시도비 시군구비	시도비 시군구비

(당해) 수질개선특별회계

(단위:원)

조직 - 분야 - 부문		부 처	총사업비(예산액)	보조금수령액㉠	집행액㉡	이월액㉢	집행잔액 ㉣=㉠-㉡-㉢
단 위	목	사업명					
세 부							
수질개선	207-01		계 132,800,000 국비 132,800,000	계 132,800,000 국비 132,800,000	계 109,492,000 국비 109,492,000	계 국비	계 23,308,000 국비 23,308,000
수질오염총량 관리	연구용역비		시도비 시군구비	시도비 시군구비	시도비 시군구비	시도비 시군구비	시도비 시군구비
환경과-환경-상하수도·수질		환경부	계 2,005,000,000 국비 1,203,000,000	계 2,005,000,000 국비 1,203,000,000	계 485,100,000 국비 291,060,000	계 1,519,900,000 국비 911,940,000	계 국비
		친환경 청정사업 지원	시도비 시군구비 802,000,000	시도비 시군구비 802,000,000	시도비 시군구비 194,040,000	시도비 시군구비 607,960,000	시도비 시군구비
수질개선	401-01		계 1,790,000,000 국비 1,074,000,000	계 1,790,000,000 국비 1,074,000,000	계 485,100,000 국비 291,060,000	계 1,304,900,000 국비 782,940,000	계 국비
친환경 청정사업	시설비		시도비 시군구비 716,000,000	시도비 시군구비 716,000,000	시도비 시군구비 194,040,000	시도비 시군구비 521,960,000	시도비 시군구비
수질개선	401-02		계 10,000,000 국비 6,000,000	계 10,000,000 국비 6,000,000	계 국비	계 10,000,000 국비 6,000,000	계 국비
친환경 청정사업	감리비		시도비 시군구비 4,000,000	시도비 시군구비 4,000,000	시도비 시군구비	시도비 시군구비 4,000,000	시도비 시군구비
수질개선	402-02		계 국비	계 국비	계 국비	계 국비	계 국비
친환경 청정사업	민간자본사업보조 (이전재원)		시도비 시군구비	시도비 시군구비	시도비 시군구비	시도비 시군구비	시도비 시군구비
수질개선	405-01		계 205,000,000 국비 123,000,000	계 205,000,000 국비 123,000,000	계 국비	계 205,000,000 국비 123,000,000	계 국비
친환경 청정사업	자산및물품취득비		시도비 시군구비 82,000,000	시도비 시군구비 82,000,000	시도비 시군구비	시도비 시군구비 82,000,000	시도비 시군구비

(이월(명시)) 수질개선특별회계

(단위:원)

조직 - 분야 - 부문		부 처	총사업비(예산액)		보조금수령액㉠		집행액㉡		이월액㉢		집행잔액 ㉣=㉠-㉡-㉢	
단 위	목	사업명										
세 부			계	국비	계	국비	계	국비	계	국비	계	국비
합 계			계 204,528,000	국비 204,528,000	계 204,528,000	국비 204,528,000	계 46,730,190	국비 46,730,190	계 59,729,000	국비 59,729,000	계 98,068,810	국비 98,068,810
소 계			계 204,528,000	국비 204,528,000	계 204,528,000	국비 204,528,000	계 46,730,190	국비 46,730,190	계 59,729,000	국비 59,729,000	계 98,068,810	국비 98,068,810
환경과-환경-상하수도·수질		환경부	계 129,528,000	국비 129,528,000	계 129,528,000	국비 129,528,000	계 46,730,190	국비 46,730,190	계 59,729,000	국비 59,729,000	계 82,797,810	국비 82,797,810
		일반지원사업	시도비	시군구비	시도비	시군구비	시도비	시군구비	시도비	시군구비	시도비	시군구비
상수원관리지역 주민지원사업	401-01		계 129,528,000	국비 129,528,000	계 129,528,000	국비 129,528,000	계 46,730,190	국비 46,730,190	계 59,729,000	국비 59,729,000	계 82,797,810	국비 82,797,810
주민지원사업	시설비		시도비	시군구비	시도비	시군구비	시도비	시군구비	시도비	시군구비	시도비	시군구비
환경과-환경-상하수도·수질		환경부	계 75,000,000	국비 75,000,000	계 75,000,000	국비 75,000,000	계 59,729,000	국비 59,729,000	계 59,729,000	국비 59,729,000	계 15,271,000	국비 15,271,000
		한강수계 시·군 오염총량관리 시행지원	시도비	시군구비	시도비	시군구비	시도비	시군구비	시도비	시군구비	시도비	시군구비
수질개선	207-01		계 75,000,000	국비 75,000,000	계 75,000,000	국비 75,000,000	계 59,729,000	국비 59,729,000	계 59,729,000	국비 59,729,000	계 15,271,000	국비 15,271,000
수질오염총량 관리	연구용역비		시도비	시군구비	시도비	시군구비	시도비	시군구비	시도비	시군구비	시도비	시군구비

(이월(계속비)) 수질개선특별회계

(단위:원)

조직 - 분야 - 부문		부 처	총사업비(예산액)		보조금수령액㉠		집행액㉡		이월액㉢		집행잔액 ㉣=㉠-㉡-㉢	
단 위	목	사업명										
세 부			계	국비	계	국비	계	국비	계	국비	계	국비
합 계			계	43,482,800	계	43,482,800	계	36,495,680	계	6,987,120	계	6,987,120
			국비	36,960,380	국비	36,960,380	국비	31,021,330	국비	5,939,050	국비	5,939,050
			시도비		시도비		시도비		시도비		시도비	
			시군구비	6,522,420	시군구비	6,522,420	시군구비	5,474,350	시군구비	1,048,070	시군구비	1,048,070
소 계			계	43,482,800	계	43,482,800	계	36,495,680	계	6,987,120	계	6,987,120
			국비	36,960,380	국비	36,960,380	국비	31,021,330	국비	5,939,050	국비	5,939,050
			시도비		시도비		시도비		시도비		시도비	
			시군구비	6,522,420	시군구비	6,522,420	시군구비	5,474,350	시군구비	1,048,070	시군구비	1,048,070
환경과-환경-자연		환경부	계	43,482,800	계	43,482,800	계	36,495,680	계	6,987,120	계	6,987,120
		생태하천 복원사업	국비	36,960,380	국비	36,960,380	국비	31,021,330	국비	5,939,050	국비	5,939,050
			시도비		시도비		시도비		시도비		시도비	
			시군구비	6,522,420	시군구비	6,522,420	시군구비	5,474,350	시군구비	1,048,070	시군구비	1,048,070
자연환경보호	401-01		계	42,803,800	계	42,803,800	계	35,965,480	계	6,838,320	계	6,838,320
			국비	36,383,230	국비	36,383,230	국비	30,570,660	국비	5,812,570	국비	5,812,570
			시도비		시도비		시도비		시도비		시도비	
달전천 생태하천복원사업	시설비		시군구비	6,420,570	시군구비	6,420,570	시군구비	5,394,820	시군구비	1,025,750	시군구비	1,025,750
자연환경보호	401-03		계	679,000	계	679,000	계	530,200	계	148,800	계	148,800
			국비	577,150	국비	577,150	국비	450,670	국비	126,480	국비	126,480
			시도비		시도비		시도비		시도비		시도비	
달전천 생태하천복원사업	시설부대비		시군구비	101,850	시군구비	101,850	시군구비	79,530	시군구비	22,320	시군구비	22,320

(당해) 옥외광고정비기금

(단위:원)

조직 - 분야 - 부문		부 처	총사업비(예산액)		보조금수령액㉠		집행액㉡		이월액㉢		집행잔액 ㉣=㉠-㉡-㉢	
단 위	목	사업명										
세 부			계	국비	계	국비	계	국비	계	국비	계	국비
합 계			계	350,000,000	계	350,000,000	계	60,273,000	계	248,874,000	계	40,853,000
			국비		국비		국비		국비		국비	
			시도비	100,000,000	시도비	100,000,000	시도비	17,226,023	시도비	71,128,190	시도비	11,645,787
			시군구비	250,000,000	시군구비	250,000,000	시군구비	43,046,977	시군구비	177,745,810	시군구비	29,207,213
소 계			계	350,000,000	계	350,000,000	계	60,273,000	계	248,874,000	계	40,853,000
			국비		국비		국비		국비		국비	
			시도비	100,000,000	시도비	100,000,000	시도비	17,226,023	시도비	71,128,190	시도비	11,645,787
			시군구비	250,000,000	시군구비	250,000,000	시군구비	43,046,977	시군구비	177,745,810	시군구비	29,207,213
도시과-국토및지역개발-지역및도시		경기도	계	350,000,000	계	350,000,000	계	60,273,000	계	248,874,000	계	40,853,000
		간판이 아름다운거리 조성사업(자체/지원)	국비		국비		국비		국비		국비	
			시도비	100,000,000	시도비	100,000,000	시도비	17,226,023	시도비	71,128,190	시도비	11,645,787
			시군구비	250,000,000	시군구비	250,000,000	시군구비	43,046,977	시군구비	177,745,810	시군구비	29,207,213
주거환경개선	401-01		계	350,000,000	계	350,000,000	계	60,273,000	계	248,874,000	계	40,853,000
	시설비		국비		국비		국비		국비		국비	
		시도비	100,000,000	시도비	100,000,000	시도비	17,226,023	시도비	71,128,190	시도비	11,645,787	
옥외광고물정비		시군구비	250,000,000	시군구비	250,000,000	시군구비	43,046,977	시군구비	177,745,810	시군구비	29,207,213	

(8)-3 2020회계연도 보조금 반환 명세서

(당해) 일반회계

(단위:원)

조직 - 분야 - 부문		부 처	구분	결 산 내 역					현년도반환금액㉠ (2020 회계연도)	반환일자	미반환금액	비고(미반환사유 등)
단 위	세 부	목		사업명	결산 년도	보조금수령액㉡	집행액㉢	이월액㉣				
총 계			계		85,501,497,176	77,504,742,284	1,285,427,380	6,711,327,512	4,552,553,705		2,158,773,807	
			국비		64,639,212,121	59,810,957,975	347,329,440	4,480,924,706	2,474,004,885		2,006,919,821	
			시도비		20,862,285,055	17,693,784,309	938,097,940	2,230,402,806	2,078,548,820		151,853,986	
합 계			계		79,319,602,940	72,447,761,443	1,080,899,380	5,790,942,117	4,020,605,270		1,770,336,847	
			국비		59,832,813,000	55,799,189,705	142,801,440	3,890,821,855	2,255,501,829		1,635,320,026	
			시도비		19,486,789,940	16,648,571,738	938,097,940	1,900,120,262	1,765,103,441		135,016,821	
소 계			계		180,000	0	0	180,000	180,000		0	
			국비		0	0	0	0	0		0	
			시도비		180,000	0	0	180,000	180,000		0	
기획감사담당관-일반공공행정-일반행정		경기도	계		180,000	0	0	180,000	180,000		0	
			국비		0	0	0	0	0		0	
			시도비	경기도 사회조사(자체/지원)	180,000	0	0	180,000	180,000		0	
정확하고 유용한 통계조사·관리		202-01	계		180,000	0	0	180,000	180,000		0	
통계조사 및 관리			국내여비	국비	2019	0	0	0	0		0	
			시도비		180,000	0	0	180,000	180,000	2020-12-30	0	
소 계			계		2,100,000	1,931,550	0	168,450	0		168,450	
			국비		0	0	0	0	0		0	
			시도비		2,100,000	1,931,550	0	168,450	0	168,450		
자치행정과-일반공공행정-일반행정		경기도	계		2,100,000	1,931,550	0	168,450	0		168,450	
			국비		0	0	0	0	0		0	
			시도비	경기도 주민자치 우수사업 지원(자체/지)	2,100,000	1,931,550	0	168,450	0	168,450		
주민자치 활성화		201-03	계		1,506,000	1,340,640	0	165,360	0		165,360	
주민자치센터 운영			행사운영비	국비	2019	0	0	0	0		0	
			시도비		1,506,000	1,340,640	0	165,360	0	165,360	1회 추경 이후 반납 예정	
주민자치 활성화		301-09	계		594,000	590,910	0	3,090	0		3,090	
주민자치센터 운영			행사실비보상금	국비	2019	0	0	0	0		0	
			시도비		594,000	590,910	0	3,090	0	3,090	1회 추경 이후 반납 예정	
소 계			계		1,163,053,000	970,333,212	0	192,719,788	179,602,328		13,117,460	
			국비		184,904,000	167,767,461	0	17,136,539	17,136,539		0	
			시도비		978,149,000	802,565,751	0	175,583,249	162,465,789		13,117,460	
안전재난과-농림해양수산-해양수산·어촌		해양수산부	계		89,833,000	84,070,000	0	5,763,000	5,763,000		0	
			국비		77,000,000	72,060,000	0	4,940,000	4,940,000		0	
			시도비	친환경에너지보급(히트펌프)	12,833,000	12,010,000	0	823,000	823,000		0	
생태계보호와어가소득증대		403-02	계		89,833,000	84,070,000	0	5,763,000	5,763,000		0	
양식장 친환경에너지 보급사업			공기관등에대한자본적위탁	국비	2019	77,000,000	72,060,000	0	4,940,000	4,940,000	2020-11-17	0
			시도비		12,833,000	12,010,000	0	823,000	823,000	2020-11-17	0	
안전재난과-농림해양수산-해양수산·어촌		해양수산부	계		81,250,000	74,707,120	0	6,542,880	6,542,880		0	
			국비		62,500,000	57,467,020	0	5,032,980	5,032,980		0	
			시도비	어도개보수	18,750,000	17,240,100	0	1,509,900	1,509,900		0	
생태계보호와어가소득증대		403-02	계		81,250,000	74,707,120	0	6,542,880	6,542,880		0	
어도개보수사업			공기관등에대한자본적위탁	국비	2019	62,500,000	57,467,020	0	5,032,980	5,032,980	2020-11-17	0
			시도비		18,750,000	17,240,100	0	1,509,900	1,509,900	2020-11-17	0	

(당해) 일반회계

(단위:원)

조직 - 분야 - 부문		부 처	구분	결 산 내 역					현년도반환금액④ (2020 회계연도)	반환일자	미반환금액	비고(미반환사유 등)
단 위	목	사업명		결산 년도	보조금수령액①	집행액②	이월액③	집행잔액 ④=①-②-③				
세 부												
안전재난과-농림해양수산-해양수산·어촌		해양수산부	계		35,700,000	32,221,800	0	3,478,200	3,478,200		0	
		낙시터 환경개선 사업	국비		21,000,000	18,954,000	0	2,046,000	2,046,000		0	
			시도비		14,700,000	13,267,800	0	1,432,200	1,432,200		0	
생태계보호와어가소득증대	201-01	사무관리비	계		5,100,000	2,142,000	0	2,958,000	2,958,000		0	
낙시터 환경 개선사업	국비		2019		3,000,000	1,260,000	0	1,740,000	1,740,000	2020-11-17	0	
	시도비				2,100,000	882,000	0	1,218,000	1,218,000	2020-11-17	0	
생태계보호와어가소득증대	301-12	기타보상금	계		30,600,000	30,079,800	0	520,200	520,200		0	
낙시터 환경 개선사업	국비		2019		18,000,000	17,694,000	0	306,000	306,000	2020-11-17	0	
	시도비				12,600,000	12,385,800	0	214,200	214,200	2020-11-17	0	
안전재난과-공공질서및안전-재난방재·민방위		행정안전부	계		5,750,000	5,568,300	0	181,700	181,700		0	
		승강기 사고대응 합동훈련	국비		5,000,000	4,842,000	0	158,000	158,000		0	
			시도비		750,000	726,300	0	23,700	23,700		0	
재해 및 재난 사전예방	201-03	행사운영비	계		5,750,000	5,568,300	0	181,700	181,700		0	
승강기 사고대응 합동훈련	국비		2019		5,000,000	4,842,000	0	158,000	158,000	2020-12-22	0	
	시도비				750,000	726,300	0	23,700	23,700	2020-11-26	0	
안전재난과-공공질서및안전-재난방재·민방위		행정안전부	계		700,000	630,000	0	70,000	70,000		0	
		인력동원 훈련보상금 지급	국비		700,000	630,000	0	70,000	70,000		0	
			시도비		0	0	0	0	0		0	
민방위운영	301-12	기타보상금	계		700,000	630,000	0	70,000	70,000		0	
인력동원훈련(보조)	국비		2019		700,000	630,000	0	70,000	70,000	2020-12-09	0	
	시도비				0	0	0	0	0		0	
안전재난과-공공질서및안전-재난방재·민방위		행정안전부	계		3,042,000	1,621,800	0	1,420,200	1,420,200		0	
		민방위 교육 운영비	국비		2,057,000	954,000	0	1,103,000	1,103,000		0	
			시도비		985,000	667,800	0	317,200	317,200		0	
민방위운영	201-01	사무관리비	계		650,000	0	0	650,000	650,000		0	
민방위 교육훈련(보조)	국비		2019		650,000	0	0	650,000	650,000	2020-12-11	0	
	시도비				0	0	0	0	0		0	
민방위운영	301-09	행사실비보상금	계		1,000,000	397,800	0	602,200	602,200		0	
민방위 교육훈련(보조)	국비		2019		588,000	234,000	0	354,000	354,000	2020-12-11	0	
	시도비				412,000	163,800	0	248,200	248,200	2020-12-11	0	
민방위운영	301-12	기타보상금	계		1,392,000	1,224,000	0	168,000	168,000		0	
민방위 교육훈련(보조)	국비		2019		819,000	720,000	0	99,000	99,000	2020-12-11	0	
	시도비				573,000	504,000	0	69,000	69,000	2020-12-11	0	
안전재난과-공공질서및안전-재난방재·민방위		행정안전부	계		969,000	963,987	0	5,013	5,013		0	
		국민 참여 민방위의 날 훈련경비	국비		570,000	567,051	0	2,949	2,949		0	
			시도비		399,000	396,936	0	2,064	2,064		0	
민방위운영	201-01	사무관리비	계		969,000	963,987	0	5,013	5,013		0	
국민참여 민방위의 날 훈련(보조)	국비		2019		570,000	567,051	0	2,949	2,949	2020-12-11	0	
	시도비				399,000	396,936	0	2,064	2,064	2020-12-11	0	
안전재난과-공공질서및안전-재난방재·민방위		행정안전부	계		22,440,000	20,556,720	0	1,883,280	1,883,280		0	
		민방위 경보시설 노후위성수신기 교체	국비		13,200,000	12,092,190	0	1,107,810	1,107,810		0	
			시도비		9,240,000	8,464,530	0	775,470	775,470		0	
민방위운영	201-01	사무관리비	계		22,440,000	20,556,720	0	1,883,280	1,883,280		0	
민방위 시설장비(보조)	국비		2019		13,200,000	12,092,190	0	1,107,810	1,107,810	2020-12-11	0	
	시도비				9,240,000	8,464,530	0	775,470	775,470	2020-12-11	0	

(당해) 일반회계

(단위:원)

조직 - 분야 - 부문		부 처	구분	결 산 내 역					현년도반환금액④ (2020 회계연도)	반환일자	미반환금액	비고(미반환사유 등)
단 위	목	사업명		결산 년도	보조금수령액①	집행액②	이월액③	집행잔액 ④=①-②-③				
세 부												
안전재난과-공공질서및안전-재난방재·민방위		행정안전부	계		3,309,000	231,450	0	3,077,550	3,077,550		0	
		기초단위 현장종합훈련 지원	국비		2,877,000	201,200	0	2,675,800	2,675,800		0	
			시도비		432,000	30,250	0	401,750	401,750		0	
재해 및 재난 사전예방	201-01		계		1,437,000	0	0	1,437,000	1,437,000		0	
재난대응훈련(안전한국훈련)(보조)	사무관리비		국비	2019		1,250,000	0	0	1,250,000	1,250,000	2020-12-21	0
			시도비		187,000	0	0	187,000	187,000	2020-12-21	0	
재해 및 재난 사전예방	301-09		계		1,872,000	231,450	0	1,640,550	1,640,550		0	
재난대응훈련(안전한국훈련)(보조)	행사실비보상금		국비	2019		1,627,000	201,200	0	1,425,800	1,425,800	2020-12-21	0
			시도비		245,000	30,250	0	214,750	214,750	2020-12-21	0	
안전재난과-공공질서및안전-재난방재·민방위		경기도	계		40,000,000	20,779,950	0	19,220,050	19,220,050		0	
		재난재해 긴급조치 및 응급복구(자체/지)	국비		0	0	0	0	0		0	
			시도비		40,000,000	20,779,950	0	19,220,050	19,220,050		0	
재해 및 재난 사전예방	307-02		계		10,000,000	9,284,950	0	715,050	715,050		0	
자율방재단 활동 지원(보조)	민간경상사업보조		국비	2019		0	0	0	0		0	
			시도비		10,000,000	9,284,950	0	715,050	715,050	2020-12-18	0	
재해 및 재난 사전예방	401-01		계		30,000,000	11,495,000	0	18,505,000	18,505,000		0	
재난재해 긴급조치 및 응급복구(도비)	시설비		국비	2019		0	0	0	0		0	
			시도비		30,000,000	11,495,000	0	18,505,000	18,505,000	2020-12-18	0	
안전재난과-공공질서및안전-재난방재·민방위		경기도	계		32,000,000	7,451,480	0	24,548,520	24,548,520		0	
		재해구호사업	국비		0	0	0	0	0		0	
			시도비		32,000,000	7,451,480	0	24,548,520	24,548,520		0	
재해 및 재난 사전예방	307-11		계		32,000,000	7,451,480	0	24,548,520	24,548,520		0	
무더위쉼터 냉방비 지원(보조)	사회복지사업보조		국비	2019		0	0	0	0		0	
			시도비		32,000,000	7,451,480	0	24,548,520	24,548,520	2020-12-18	0	
안전재난과-공공질서및안전-재난방재·민방위		경기도	계		7,500,000	7,307,000	0	193,000	193,000		0	
		안전한보행환경조성사업(균특/지원)	국비		0	0	0	0	0		0	
			시도비		7,500,000	7,307,000	0	193,000	193,000		0	
재해 및 재난 사전예방	201-01		계		7,500,000	7,307,000	0	193,000	193,000		0	
안전문화운동 홍보활동(보조)	사무관리비		국비	2019		0	0	0	0		0	
			시도비		7,500,000	7,307,000	0	193,000	193,000	2020-12-18	0	
안전재난과-공공질서및안전-재난방재·민방위		경기도	계		7,930,000	4,694,965	0	3,235,035	3,235,035		0	
		소방용수시설 보강(자체/지원)	국비		0	0	0	0	0		0	
			시도비		7,930,000	4,694,965	0	3,235,035	3,235,035		0	
재해 및 재난 사전예방	401-01		계		7,930,000	4,694,965	0	3,235,035	3,235,035		0	
소방용수시설보강	시설비		국비	2019		0	0	0	0		0	
			시도비		7,930,000	4,694,965	0	3,235,035	3,235,035	2020-10-29	0	
안전재난과-공공질서및안전-재난방재·민방위		경기도	계		4,250,000	4,074,000	0	176,000	176,000		0	
		지진조기경보시스템 시·군 구축 지원(자)	국비		0	0	0	0	0		0	
			시도비		4,250,000	4,074,000	0	176,000	176,000		0	
재해 및 재난 사전예방	401-01		계		4,250,000	4,074,000	0	176,000	176,000		0	
지진조기경보시스템구축	시설비		국비	2019		0	0	0	0		0	
			시도비		4,250,000	4,074,000	0	176,000	176,000	2020-12-18	0	
안전재난과-공공질서및안전-재난방재·민방위		경기도	계		208,130,000	173,959,085	0	34,170,915	34,170,915		0	
		물놀이 안전시설 설치(국비/지원)	국비		0	0	0	0	0		0	
			시도비		208,130,000	173,959,085	0	34,170,915	34,170,915		0	

(당해) 일반회계

(단위:원)

조직 - 분야 - 부문		부 처	구분	결 산 내 역					현년도반환금액④ (2020 회계연도)	반환일자	미반환금액	비고(미반환사유 등)
단 위	목	사업명		결산 년도	보조금수령액①	집행액②	이월액③	집행잔액 ④=②-③-⑤				
세 부												
물놀이 안전사고 예방	201-01		계		54,490,000	21,998,000	0	32,492,000	32,492,000		0	
			국비	2019	0	0	0	0	0		0	
물놀이 안전장비 구입(보조)	사무관리비		시도비		54,490,000	21,998,000	0	32,492,000	32,492,000	2020-12-18	0	
물놀이 안전사고 예방	101-04		계		153,640,000	151,961,085	0	1,678,915	1,678,915		0	
			국비	2019	0	0	0	0	0		0	
물놀이 안전요원 인건비(보조)	기간제근로자 등보수		시도비		153,640,000	151,961,085	0	1,678,915	1,678,915	2020-12-18	0	
안전재난과-공공질서및안전-재난방재·민방위		경기도	계		2,000,000	1,220,600	0	779,400	779,400		0	
		풍수해보험 사업(자체/지원)	국비		0	0	0	0	0		0	
			시도비		2,000,000	1,220,600	0	779,400	779,400		0	
재해 및 재난 사전예방	307-06		계		2,000,000	1,220,600	0	779,400	779,400		0	
			국비	2019	0	0	0	0	0		0	
풍수해 보험 지원	보험금		시도비		2,000,000	1,220,600	0	779,400	779,400	2020-10-28	0	
안전재난과-공공질서및안전-재난방재·민방위		경기도	계		4,500,000	2,084,720	0	2,415,280	2,415,280		0	
		민간 전문가 참여 민방위 훈련 추진(자체)	국비		0	0	0	0	0		0	
			시도비		4,500,000	2,084,720	0	2,415,280	2,415,280		0	
민방위운영	201-03		계		4,500,000	2,084,720	0	2,415,280	2,415,280		0	
			국비	2019	0	0	0	0	0		0	
민간전문가 참여 민방위훈련	행사운영비		시도비		4,500,000	2,084,720	0	2,415,280	2,415,280	2020-12-09	0	
안전재난과-공공질서및안전-재난방재·민방위		경기도	계		100,000,000	80,010,330	0	19,989,670	19,989,670		0	
		폭염저감시설 설치(교부세/지원)	국비		0	0	0	0	0		0	
			시도비		100,000,000	80,010,330	0	19,989,670	19,989,670		0	
재해 및 재난 사전예방	401-01		계		100,000,000	80,010,330	0	19,989,670	19,989,670		0	
			국비	2019	0	0	0	0	0		0	
폭염 저감시설 설치 시범사업	시설비		시도비		100,000,000	80,010,330	0	19,989,670	19,989,670	2020-12-18	0	
안전재난과-국토및지역개발-수자원		경기도	계		228,000,000	214,094,000	0	13,906,000	0		13,906,000	
		소하천정비(생활)(균특/지원)	국비		0	0	0	0	0		0	
			시도비		228,000,000	214,094,000	0	13,906,000	0		13,906,000	
하천관리	401-01		계		223,000,000	213,094,000	0	9,906,000	0		9,906,000	
			국비	2019	0	0	0	0	0		0	
하천유지관리(지방하천소규모준설)	시설비		시도비		223,000,000	213,094,000	0	9,906,000	0		9,906,000	
											2020년 예산 미편성	
하천관리	401-03		계		5,000,000	1,000,000	0	4,000,000	0		4,000,000	
			국비	2019	0	0	0	0	0		0	
하천유지관리(지방하천소규모준설)	시설부대비		시도비		5,000,000	1,000,000	0	4,000,000	0		4,000,000	
											2020년 예산 미편성	
안전재난과-국토및지역개발-수자원		경기도	계		18,750,000	18,570,060	0	179,940	179,940		0	
		친환경하천 명예감시원 운영(자체/지원)	국비		0	0	0	0	0		0	
			시도비		18,750,000	18,570,060	0	179,940	179,940		0	
하천관리	301-12		계		18,330,000	18,160,200	0	169,800	169,800		0	
			국비	2019	0	0	0	0	0		0	
친환경하천 명예감시원 운영(도비)	기타보상금		시도비		18,330,000	18,160,200	0	169,800	169,800	2020-12-18	0	
하천관리	307-06		계		420,000	409,860	0	10,140	10,140		0	
			국비	2019	0	0	0	0	0		0	
친환경하천 명예감시원 운영(도비)	보험금		시도비		420,000	409,860	0	10,140	10,140	2020-12-18	0	
안전재난과-농림해양수산-해양수산·어촌		경기도	계		87,500,000	82,777,000	0	4,723,000	4,723,000		0	
		내수면 수산자원조성(자체/지원)	국비		0	0	0	0	0		0	
			시도비		87,500,000	82,777,000	0	4,723,000	4,723,000		0	

(당해) 일반회계

(단위:원)

조직 - 분야 - 부문		부 처	구분	결 산 내 역					현년도반환금액④ (2020 회계연도)	반환일자	미반환금액	비고(미반환사유 등)
단 위	목	사업명		결산 년도	보조금수령액①	집행액②	이월액③	집행잔액 ④=①-②-③				
세 부												
생태계보호와어가소득증대	206-01		계		87,500,000	82,777,000	0	4,723,000	4,723,000		0	
			국비	2019	0	0	0	0	0		0	
내수면수산자원조성	재료비		시도비		87,500,000	82,777,000	0	4,723,000	4,723,000	2020-11-17	0	
안전재난과-농림해양수산-해양수산·어촌		경기도	계		17,500,000	15,952,650	0	1,547,350	1,547,350		0	
		인공산란장 조성 및 사후관리(자체/지원)	국비		0	0	0	0	0		0	
			시도비		17,500,000	15,952,650	0	1,547,350	1,547,350		0	
생태계보호와어가소득증대	201-01		계		10,000,000	8,842,650	0	1,157,350	1,157,350		0	
			국비	2019	0	0	0	0	0		0	
인공산란장 조성 및 사후관리	사무관리비		시도비		10,000,000	8,842,650	0	1,157,350	1,157,350	2020-11-17	0	
생태계보호와어가소득증대	301-12		계		7,500,000	7,110,000	0	390,000	390,000		0	
			국비	2019	0	0	0	0	0		0	
인공산란장 조성 및 사후관리	기타보상금		시도비		7,500,000	7,110,000	0	390,000	390,000	2020-11-17	0	
안전재난과-농림해양수산-해양수산·어촌		경기도	계		4,000,000	3,840,000	0	160,000	160,000		0	
		수산생물 질병예방약품 지원(자체/지원)	국비		0	0	0	0	0		0	
			시도비		4,000,000	3,840,000	0	160,000	160,000		0	
생태계보호와어가소득증대	206-01		계		4,000,000	3,840,000	0	160,000	160,000		0	
			국비	2019	0	0	0	0	0		0	
수산생물 질병예방 약품지원	재료비		시도비		4,000,000	3,840,000	0	160,000	160,000	2020-11-17	0	
안전재난과-농림해양수산-해양수산·어촌		경기도	계		67,500,000	66,913,385	0	586,615	2,485,615		-1,899,000	
		내수면 어선정박시설(자체/지원)	국비		0	0	0	0	0		0	
			시도비		67,500,000	66,913,385	0	586,615	2,485,615		-1,899,000	
생태계보호와어가소득증대	401-01		계		67,250,000	66,708,385	0	541,615	2,440,615		-1,899,000	
			국비	2019	0	0	0	0	0		0	
내수면 어선정박시설	시설비		시도비		67,250,000	66,708,385	0	541,615	2,440,615	2020-11-17	-1,899,000	정산오류로 인한 과납
생태계보호와어가소득증대	401-03		계		250,000	205,000	0	45,000	45,000		0	
			국비	2019	0	0	0	0	0		0	
내수면 어선정박시설	시설부대비		시도비		250,000	205,000	0	45,000	45,000	2020-11-17	0	
안전재난과-농림해양수산-해양수산·어촌		경기도	계		500,000	181,860	0	318,140	318,140		0	
		양식수산물 재해보험 가입지원(자체/지원)	국비		0	0	0	0	0		0	
			시도비		500,000	181,860	0	318,140	318,140		0	
생태계보호와어가소득증대	307-02		계		500,000	181,860	0	318,140	318,140		0	
			국비	2019	0	0	0	0	0		0	
양식수산물 재해보험	민간경상사업 보조		시도비		500,000	181,860	0	318,140	318,140	2020-11-17	0	
안전재난과-농림해양수산-해양수산·어촌		경기도	계		90,000,000	45,850,950	0	44,149,050	43,038,590		1,110,460	
		수상레저 안전감시원 지원(자체/지원)	국비		0	0	0	0	0		0	
			시도비		90,000,000	45,850,950	0	44,149,050	43,038,590		1,110,460	
생태계보호와어가소득증대	101-04		계		90,000,000	45,850,950	0	44,149,050	43,038,590		1,110,460	
			국비	2019	0	0	0	0	0		0	
수상레저 안전감시원 지원	기간제근로자 등보수		시도비		90,000,000	45,850,950	0	44,149,050	43,038,590	2020-11-17	1,110,460	정산 결과 오 기재로 인한 미반납
소 계			계		17,783,000	16,949,150	0	833,850	833,850		0	
			국비		12,910,000	12,883,960	0	26,040	26,040		0	
			시도비		4,873,000	4,065,190	0	807,810	807,810		0	
회계과-기타-기타		보건복지부	계		16,783,000	16,749,150	0	33,850	33,850		0	
			국비		12,910,000	12,883,960	0	26,040	26,040		0	
			시도비		3,873,000	3,865,190	0	7,810	7,810		0	

(당해) 일반회계

(단위:원)

조직 - 분야 - 부문		부 처	구분	결 산 내 역					현년도반환금액④ (2020 회계연도)	반환일자	미반환금액	비고(미반환사유 등)
				결산 년도	보조금수령액①	집행액②	이월액③	집행잔액 ④=①-②-③				
단 위	목	사업명										
세 부												
인력운영비(회계과)	101-02		계		16,783,000	16,749,150	0	33,850	33,850		0	
예방접종등록센터 운영	기타직보수		국비	2019	12,910,000	12,883,960	0	26,040	26,040	2020-11-18	0	
			시도비		3,873,000	3,865,190	0	7,810	7,810	2020-11-18	0	
회계과-일반공공행정-일반행정		경기도	계		1,000,000	200,000	0	800,000	800,000		0	
		공유재산관리(자체/지원)	국비		0	0	0	0	0		0	
			시도비		1,000,000	200,000	0	800,000	800,000		0	
국공유 재산 관리	202-01		계		1,000,000	200,000	0	800,000	800,000		0	
			국비	2019	0	0	0	0	0		0	
도유재산 관리	국내여비		시도비		1,000,000	200,000	0	800,000	800,000	2020-09-21	0	
소 계			계		143,153,000	129,916,840	0	13,236,160	13,236,160		0	
			국비		63,824,000	60,300,600	0	3,523,400	3,523,400		0	
			시도비		79,329,000	69,616,240	0	9,712,760	9,712,760		0	
세정과-일반공공행정-지방행정·재정지원		국토교통부	계		63,824,000	60,300,600	0	3,523,400	3,523,400		0	
		개별주택가격조사	국비		63,824,000	60,300,600	0	3,523,400	3,523,400		0	
			시도비		0	0	0	0	0		0	
과세자료 평가 및 조사	201-01		계		59,824,000	58,100,600	0	1,723,400	1,723,400		0	
			국비	2019	59,824,000	58,100,600	0	1,723,400	1,723,400	2020-11-26	0	
개별주택가격 조사 및 산정	사무관리비		시도비		0	0	0	0	0		0	
과세자료 평가 및 조사	202-01		계		4,000,000	2,200,000	0	1,800,000	1,800,000		0	
			국비	2019	4,000,000	2,200,000	0	1,800,000	1,800,000	2020-11-26	0	
개별주택가격 조사 및 산정	국내여비		시도비		0	0	0	0	0		0	
세정과-일반공공행정-지방행정·재정지원		경기도	계		45,468,000	39,658,230	0	5,809,770	5,809,770		0	
		지방세수증대 지원(자체/지원)	국비		0	0	0	0	0		0	
			시도비		45,468,000	39,658,230	0	5,809,770	5,809,770		0	
지방재원의 안정적 확보	201-01		계		7,760,000	3,000,000	0	4,760,000	4,760,000		0	
			국비	2019	0	0	0	0	0		0	
지방세수증대지원	사무관리비		시도비		7,760,000	3,000,000	0	4,760,000	4,760,000	2020-10-08	0	
지방재원의 안정적 확보	202-01		계		1,000,000	0	0	1,000,000	1,000,000		0	
			국비	2019	0	0	0	0	0		0	
지방세수증대지원	국내여비		시도비		1,000,000	0	0	1,000,000	1,000,000	2020-10-08	0	
지방재원의 안정적 확보	303-01		계		30,000,000	29,999,810	0	190	190		0	
			국비	2019	0	0	0	0	0		0	
지방세수증대지원	포상금		시도비		30,000,000	29,999,810	0	190	190	2020-10-08	0	
지방재원의 안정적 확보	405-01		계		6,708,000	6,658,420	0	49,580	49,580		0	
			국비	2019	0	0	0	0	0		0	
지방세수증대지원	자산및물품취득비		시도비		6,708,000	6,658,420	0	49,580	49,580	2020-10-08	0	
세정과-일반공공행정-지방행정·재정지원		경기도	계		33,861,000	29,958,010	0	3,902,990	3,902,990		0	
		지방세, 세외수입 체납징수활동지원(자체)	국비		0	0	0	0	0		0	
			시도비		33,861,000	29,958,010	0	3,902,990	3,902,990		0	
지방재원의 안정적 확보	101-04		계		2,500,000	1,491,000	0	1,009,000	1,009,000		0	
			국비	2019	0	0	0	0	0		0	
도세체납액 징수활동비	기간제근로자 등보수		시도비		2,500,000	1,491,000	0	1,009,000	1,009,000	2020-10-08	0	
지방재원의 안정적 확보	201-01		계		14,711,000	12,441,220	0	2,269,780	2,269,780		0	
			국비	2019	0	0	0	0	0		0	
도세체납액 징수활동비	사무관리비		시도비		14,711,000	12,441,220	0	2,269,780	2,269,780	2020-10-08	0	

(당해) 일반회계

(단위:원)

조직 - 분야 - 부문		부 처	구분	결 산 내 역					현년도반환금액㉠ (2020 회계연도)	반환일자	미반환금액	비고(미반환사유 등)
단 위	목	사업명		결산 년도	보조금수령액㉡	집행액㉢	이월액㉣	집행잔액 ㉡-㉢-㉣				
세 부				계								
지방재원의 안정적 확보	405-01	자산및물품취득비	계	5,500,000	5,036,590	0	463,410	463,410		0		
			국비	2019	0	0	0	0	0		0	
도세채납액 징수활동비			시도비	5,500,000	5,036,590	0	463,410	463,410	2020-10-08	0		
지방재원의 안정적 확보	201-01	사무관리비	계	11,150,000	10,989,200	0	160,800	160,800		0		
			국비	2019	0	0	0	0	0		0	
지방세 체납평가 시상금			시도비	11,150,000	10,989,200	0	160,800	160,800	2020-10-08	0		
소 계				계	7,300,000	3,940,000	0	3,360,000	3,360,000		0	
				국비	7,300,000	3,940,000	0	3,360,000	3,360,000		0	
				시도비	0	0	0	0		0		
민원지적과-국토및지역개발-지역및도시		국토교통부	계	7,300,000	3,940,000	0	3,360,000	3,360,000		0		
		국비		7,300,000	3,940,000	0	3,360,000	3,360,000		0		
		개별공시지가 조사	시도비	0	0	0	0	0		0		
주민편의 지적행정 서비스 구현	202-01	국내여비	계	7,300,000	3,940,000	0	3,360,000	3,360,000		0		
			국비	2019	7,300,000	3,940,000	0	3,360,000	3,360,000	2020-11-11	0	
개별공시지가 조사 및 산정(보조)			시도비	0	0	0	0	0		0		
소 계				계	9,645,856,000	8,968,560,310	0	677,295,690	741,794,320		-64,498,630	
				국비	7,806,896,000	7,496,547,940	0	310,348,060	368,564,260		-58,216,200	
				시도비	1,838,960,000	1,472,012,370	0	366,947,630	373,230,060		-6,282,430	
복지정책과-사회복지-기초생활보장		보건복지부	계	5,227,200,000	5,207,603,190	0	19,596,810	68,411,230		-48,814,420		
		생계급여	국비	4,646,400,000	4,628,980,620	0	17,419,380	60,809,980		-43,390,600		
			시도비	580,800,000	578,622,570	0	2,177,430	7,601,250		-5,423,820		
기초생활 보장지원	301-01	사회보장적수혜금	계	5,227,200,000	5,207,603,190	0	19,596,810	68,411,230		-48,814,420		
			국비	2019	4,646,400,000	4,628,980,620	0	17,419,380	60,809,980	2020-10-20	-43,390,600	행복돌봄과, 보건소 생계급여 함께 반납
생계급여			시도비	580,800,000	578,622,570	0	2,177,430	7,601,250	2020-10-20	-5,423,820	행복돌봄과, 보건소 생계급여 함께 반납	
복지정책과-사회복지-기초생활보장		보건복지부	계	96,240,000	78,980,700	0	17,259,300	17,259,300		0		
		해산장제급여	국비	89,525,000	73,469,840	0	16,055,160	16,055,160		0		
			시도비	6,715,000	5,510,860	0	1,204,140	1,204,140		0		
기초생활 보장지원	301-01	사회보장적수혜금	계	96,240,000	78,980,700	0	17,259,300	17,259,300		0		
			국비	2019	89,525,000	73,469,840	0	16,055,160	16,055,160	2020-10-20	0	
해산장제급여			시도비	6,715,000	5,510,860	0	1,204,140	1,204,140	2020-10-20	0		
복지정책과-사회복지-기초생활보장		보건복지부	계	279,676,000	210,235,910	0	69,440,090	69,440,080		10		
		자활근로, 지역자활센터 및 광역자활센터	국비	260,164,000	195,568,560	0	64,595,440	64,595,840		-400		
			시도비	19,512,000	14,667,350	0	4,844,650	4,844,240		410		
기초생활 보장지원	101-04	기간제근로자 등보수	계	259,890,000	209,974,870	0	49,915,130	49,915,130		0		
			국비	2019	241,758,000	195,325,320	0	46,432,680	46,432,680	2020-10-20	0	
자활근로			시도비	18,132,000	14,649,550	0	3,482,450	3,482,450	2020-10-20	0		
기초생활 보장지원	301-01	사회보장적수혜금	계	19,786,000	261,040	0	19,524,960	19,524,950		10		
			국비	2019	18,406,000	243,240	0	18,162,760	18,163,160	2020-10-20	-400	자활장려금과 합쳐진 예산으로 반납금 조정
자활근로			시도비	1,380,000	17,800	0	1,362,200	1,361,790	2020-10-20	410	자활장려금과 합쳐진 예산으로 반납금 조정	
복지정책과-사회복지-기초생활보장		보건복지부	계	75,551,000	65,028,040	0	10,522,960	26,032,180		-15,509,220		
		근로능력있는수급자의탈수급지원	국비	70,280,000	60,491,200	0	9,788,800	24,614,000		-14,825,200		
			시도비	5,271,000	4,536,840	0	734,160	1,418,180		-684,020		

(당해) 일반회계

(단위 : 원)

조직 - 분야 - 부문		부 처	구분	결산내역					현년도반환금액@ (2020 회계연도)	반환일자	미반환금액	비고(미반환사유 등)
단 위	목	사업명		결산 년도	보조금수령액@	집행액@	이월액@	집행잔액 @=㉠-㉡-㉢				
세 부												
기초생활 보장지원	307-11		계		18,275,000	16,340,000	0	1,935,000	14,571,440		-12,636,440	
			국비	2019	17,000,000	15,200,000	0	1,800,000	13,952,840	2020-12-22	-12,152,840	16년도(2,452,000원) 17년도(4,330,400원), 18년도(4,627,200원) 및 19년도(2,491,200원)
근로능력있는 수급자의 탈수급 지원(희망키움통장1)		사회복지사업 보조	시도비		1,275,000	1,140,000	0	135,000	618,600	2020-12-22	-483,600	16년도(91,950원), 17년도(162,390원), 18년도(173,520원) 및 19년도(186,840원)
기초생활 보장지원	307-11		계		57,276,000	48,688,040	0	8,587,960	11,460,740		-2,872,780	
			국비	2019	53,280,000	45,291,200	0	7,988,800	10,661,160	2020-12-22	-2,672,360	19년도(8,080,000원), 19년도이자(2,581,160원)
근로능력있는 수급자의 탈수급 지원(희망키움통장2)		사회복지사업 보조	시도비		3,996,000	3,396,840	0	599,160	799,580	2020-12-22	-200,420	19년도(606,000원), 19년도 이자(193,580원)
복지정책과-사회복지-기초생활보장		보건복지부	계		61,905,000	56,389,270	0	5,515,730	5,515,730		0	
		저소득층 미세먼지 마스크 보급	국비		47,619,000	43,376,130	0	4,242,870	4,242,870		0	
			시도비		14,286,000	13,013,140	0	1,272,860	1,272,860		0	
기초생활 보장지원	301-01		계		61,905,000	56,389,270	0	5,515,730	5,515,730		0	
			국비	2019	47,619,000	43,376,130	0	4,242,870	4,242,870	2020-12-10	0	
저소득층 미세먼지 마스크 보급		사회보장적수혜금	시도비		14,286,000	13,013,140	0	1,272,860	1,272,860	2020-12-10	0	
복지정책과-사회복지-사회복지일반		보건복지부	계		95,454,000	90,373,160	0	5,080,840	5,080,840		0	
		사회복무제도 지원	국비		95,454,000	90,373,160	0	5,080,840	5,080,840		0	
			시도비		0	0	0	0	0		0	
지역사회복지기반강화	301-08		계		95,454,000	90,373,160	0	5,080,840	5,080,840		0	
			국비	2019	95,454,000	90,373,160	0	5,080,840	5,080,840	2020-11-23	0	
사회복무제도 지원		사회복무요원 보상금	시도비		0	0	0	0	0		0	
복지정책과-사회복지-취약계층지원		보건복지부	계		332,000,000	309,415,950	0	22,584,050	22,584,050		0	
		긴급복지	국비		320,000,000	298,232,240	0	21,767,760	21,767,760		0	
			시도비		12,000,000	11,183,710	0	816,290	816,290		0	
위기가정 생활안정지원	301-01		계		332,000,000	309,415,950	0	22,584,050	22,584,050		0	
			국비	2019	320,000,000	298,232,240	0	21,767,760	21,767,760	2020-10-13	0	
긴급복지		사회보장적수혜금	시도비		12,000,000	11,183,710	0	816,290	816,290	2020-10-13	0	
복지정책과-사회복지-취약계층지원		보건복지부	계		37,548,000	35,883,440	0	1,664,560	1,664,560		0	
		읍면동 맞춤형 통합 서비스 지원	국비		35,280,000	33,715,990	0	1,564,010	1,564,010		0	
			시도비		2,268,000	2,167,450	0	100,550	100,550		0	
맞춤형 복지서비스 지원	201-01		계		16,360,000	15,084,760	0	1,275,240	1,275,240		0	
			국비	2019	15,372,000	14,173,600	0	1,198,400	1,198,400	2020-10-13	0	
읍면동 맞춤형 통합서비스 지원		사무관리비	시도비		988,000	911,160	0	76,840	76,840	2020-10-14	0	
맞춤형 복지서비스 지원	201-02		계		2,414,000	2,301,150	0	112,850	112,850		0	
			국비	2019	2,268,000	2,162,160	0	105,840	105,840	2020-10-13	0	
읍면동 맞춤형 통합서비스 지원		공공운영비	시도비		146,000	138,990	0	7,010	7,010	2020-10-14	0	
맞춤형 복지서비스 지원	301-01		계		18,774,000	18,497,530	0	276,470	276,470		0	
			국비	2019	17,640,000	17,380,230	0	259,770	259,770	2020-10-13	0	
읍면동 맞춤형 통합서비스 지원		사회보장적수혜금	시도비		1,134,000	1,117,300	0	16,700	16,700	2020-10-14	0	
복지정책과-사회복지-취약계층지원		보건복지부	계		5,750,000	3,286,480	0	2,463,520	2,463,520		0	
		통합사례관리사 지원 (시군구 사업비)	국비		5,000,000	2,857,800	0	2,142,200	2,142,200		0	
			시도비		750,000	428,680	0	321,320	321,320		0	

(당해) 일반회계

(단위 : 원)

조직 - 분야 - 부문		부 처	구분	결 산 내 역					현년도반환금액④ (2020 회계연도)	반환일자	미반환금액	비고(미반환사유 등)
				결산 년도	보조금수령액①	집행액②	이월액③	집행잔액 ④=①-②-③				
단 위	목	사업명										
세 부												
맞춤형 복지서비스 지원	101-03		계		575,000	450,000	0	125,000	125,000		0	
시군구 통합사례관리 지원	무기계약근로 자보수		국비	2019	500,000	391,300	0	108,700	108,700	2020-10-13	0	
			시도비		75,000	58,700	0	16,300	16,300	2020-10-14	0	
맞춤형 복지서비스 지원	201-01		계		2,875,000	2,836,480	0	38,520	38,520		0	
시군구 통합사례관리 지원	사무관리비		국비	2019	2,500,000	2,466,500	0	33,500	33,500	2020-10-13	0	
			시도비		375,000	369,980	0	5,020	5,020	2020-10-14	0	
맞춤형 복지서비스 지원	301-01		계		2,300,000	0	0	2,300,000	2,300,000		0	
시군구 통합사례관리 지원	사회보장적수 혜금		국비	2019	2,000,000	0	0	2,000,000	2,000,000	2020-10-13	0	
			시도비		300,000	0	0	300,000	300,000	2020-10-14	0	
복지정책과-사회복지-기초생활보장		농림축산식품부	계		33,315,000	32,333,400	0	981,600	981,600		0	
		정부양곡관리비	국비		33,315,000	32,333,400	0	981,600	981,600		0	
			시도비		0	0	0	0	0		0	
기초생활 보장지원	201-01		계		33,315,000	32,333,400	0	981,600	981,600		0	
정부양곡관리비 택배비 지원	사무관리비		국비	2019	33,315,000	32,333,400	0	981,600	981,600	2020-10-20	0	
			시도비		0	0	0	0	0		0	
복지정책과-사회복지-기초생활보장		국토교통부	계		2,479,341,000	2,291,792,240	0	187,548,760	187,548,760		0	
			국비		2,203,859,000	2,037,149,000	0	166,710,000	166,710,000		0	
		주거급여	시도비		275,482,000	254,643,240	0	20,838,760	20,838,760		0	
기초생활 보장지원	301-01		계		2,146,220,000	1,961,266,360	0	184,953,640	184,953,640		0	
기초생활보장 주거급여	사회보장적수 혜금		국비	2019	1,907,751,000	1,743,347,770	0	164,403,230	164,403,230	2020-10-20	0	
			시도비		238,469,000	217,918,590	0	20,550,410	20,550,410	2020-10-20	0	
기초생활 보장지원	308-10		계		333,121,000	330,525,880	0	2,595,120	2,595,120		0	
기초생활보장 주거급여	공기관등에대 한경상적위탁		국비	2019	296,108,000	293,801,230	0	2,306,770	2,306,770	2020-10-20	0	
			시도비		37,013,000	36,724,650	0	288,350	288,350	2020-10-20	0	
복지정책과-사회복지-기초생활보장		경기도	계		1,509,000	315,650	0	1,193,350	1,193,350		0	
			국비		0	0	0	0	0		0	
		자활근로지원(자체/ 지원)	시도비		1,509,000	315,650	0	1,193,350	1,193,350		0	
기초생활 보장지원	201-03		계		1,359,000	241,370	0	1,117,630	1,117,630		0	
자활 교육훈련 지원	행사운영비		국비	2019	0	0	0	0	0		0	
			시도비		1,359,000	241,370	0	1,117,630	1,117,630	2020-12-23	0	
기초생활 보장지원	301-09		계		150,000	74,280	0	75,720	75,720		0	
자활 교육훈련 지원	행사실비보상 금		국비	2019	0	0	0	0	0		0	
			시도비		150,000	74,280	0	75,720	75,720	2020-12-23	0	
복지정책과-사회복지-보훈		경기도	계		259,500,000	176,350,000	0	83,150,000	83,150,000		0	
			국비		0	0	0	0	0		0	
		보훈대상자 지원(자체/ 지원)	시도비		259,500,000	176,350,000	0	83,150,000	83,150,000		0	
보훈시설물 관리 및 보훈대상자 지원	301-01		계		156,000,000	79,300,000	0	76,700,000	76,700,000		0	
국가유공자 생활보조수당	사회보장적수 혜금		국비	2019	0	0	0	0	0		0	
			시도비		156,000,000	79,300,000	0	76,700,000	76,700,000	2020-11-10	0	
보훈시설물 관리 및 보훈대상자 지원	301-01		계		103,500,000	97,050,000	0	6,450,000	6,450,000		0	
경기도 참전명예수당	사회보장적수 혜금		국비	2019	0	0	0	0	0		0	
			시도비		103,500,000	97,050,000	0	6,450,000	6,450,000	2020-11-10	0	
복지정책과-사회복지-보훈		경기도	계		1,700,000	1,280,000	0	420,000	420,000		0	
			국비		0	0	0	0	0		0	
		보훈대상자 지원(자체/ 지원)	시도비		1,700,000	1,280,000	0	420,000	420,000		0	

(당해) 일반회계

(단위:원)

조직 - 분야 - 부문		부 처	구분	결 산 내 역					현년도반환금액㉔ (2020 회계연도)	반환일자	미반환금액	비고(미반환사유 등)
				결산 년도	보조금수령액㉑	집행액㉒	이월액㉓	집행잔액 ㉒=㉑-㉓				
단 위	목	사업명										
세 부												
보훈시설물 관리 및 보훈대상자 지원	402-02		계		1,700,000	1,280,000	0	420,000	420,000		0	
			국비	2019	0	0	0	0	0		0	
독립유공자 묘지관리 등 지원	민간자본사업 보조(이전재원)		시도비		1,700,000	1,280,000	0	420,000	420,000	2020-10-12	0	
복지정책과-사회복지-사회복지일반		경기도	계		16,300,000	15,218,140	0	1,081,860	1,081,860		0	
			국비		0	0	0	0	0		0	
		도로표지판 정비(자체/지원)	시도비		16,300,000	15,218,140	0	1,081,860	1,081,860		0	
지역사회복지기반강화	201-01		계		16,300,000	15,218,140	0	1,081,860	1,081,860		0	
			국비	2019	0	0	0	0	0		0	
임시주거시설 안내표지판 설치	사무관리비		시도비		16,300,000	15,218,140	0	1,081,860	1,081,860	2020-10-06	0	
복지정책과-사회복지-사회복지일반		경기도	계		4,080,000	4,056,000	0	24,000	24,000		0	
			국비		0	0	0	0	0		0	
		사회복지시설 종사자 보수교육비 지원(자체/지원)	시도비		4,080,000	4,056,000	0	24,000	24,000		0	
지역사회복지기반강화	301-12		계		4,080,000	4,056,000	0	24,000	24,000		0	
			국비	2019	0	0	0	0	0		0	
사회복지시설 종사자 보수교육비 지원	기타보상금		시도비		4,080,000	4,056,000	0	24,000	24,000	2020-10-08	0	
복지정책과-사회복지-사회복지일반		경기도	계		462,000,000	302,072,180	0	159,927,820	160,102,820		-175,000	
			국비		0	0	0	0	0		0	
		경기도 청년배당(자체/지원)	시도비		462,000,000	302,072,180	0	159,927,820	160,102,820		-175,000	
지역사회복지기반강화	201-01		계		1,400,000	854,700	0	545,300	545,300		0	
			국비	2019	0	0	0	0	0		0	
청년기본소득 지원	사무관리비		시도비		1,400,000	854,700	0	545,300	545,300	2020-10-06	0	
지역사회복지기반강화	201-02		계		1,400,000	917,480	0	482,520	482,520		0	
			국비	2019	0	0	0	0	0		0	
청년기본소득 지원	공공운영비		시도비		1,400,000	917,480	0	482,520	482,520	2020-10-06	0	
지역사회복지기반강화	301-01		계		459,200,000	300,300,000	0	158,900,000	159,075,000		-175,000	
			국비	2019	0	0	0	0	0		0	
청년기본소득 지원	사회보장적수혜금		시도비		459,200,000	300,300,000	0	158,900,000	159,075,000	2020-10-06	-175,000	
											코나아이 예약금 정산분 250천원(도비175천원, 군75천원) 그외수입 반납에 의해 175천원 반납액 차이발생	
복지정책과-사회복지-취약계층지원		경기도	계		54,437,000	43,840,240	0	10,596,760	10,596,760		0	
			국비		0	0	0	0	0		0	
		경기도형 긴급복지(자체/지원)	시도비		54,437,000	43,840,240	0	10,596,760	10,596,760		0	
위기가정 생활안정지원	301-01		계		54,437,000	43,840,240	0	10,596,760	10,596,760		0	
			국비	2019	0	0	0	0	0		0	
위기가정 무한돌봄사업	사회보장적수혜금		시도비		54,437,000	43,840,240	0	10,596,760	10,596,760	2020-10-14	0	
복지정책과-사회복지-취약계층지원		경기도	계		122,350,000	44,106,320	0	78,243,680	78,243,680		0	
			국비		0	0	0	0	0		0	
		무한돌봄센터 운영(자체/지원)	시도비		122,350,000	44,106,320	0	78,243,680	78,243,680		0	
맞춤형 복지서비스 지원	101-03		계		118,000,000	40,188,430	0	77,811,570	77,811,570		0	
			국비	2019	0	0	0	0	0		0	
무한돌봄센터 운영	무기계약근로자보수		시도비		118,000,000	40,188,430	0	77,811,570	77,811,570	2020-10-14	0	
맞춤형 복지서비스 지원	201-01		계		2,000,000	1,984,850	0	15,150	15,150		0	
			국비	2019	0	0	0	0	0		0	
무한돌봄센터 운영	사무관리비		시도비		2,000,000	1,984,850	0	15,150	15,150	2020-10-14	0	

(당해) 일반회계

(단위:원)

조직 - 분야 - 부문		부 처	구분	결산내역					현년도반환금액 ^㉔ (2020 회계연도)	반환일자	미반환금액	비고(미반환사유 등)
				결산 년도	보조금수령액 ^㉔	집행액 ^㉔	이월액 ^㉔	집행잔액 ㉔=㉔-㉔-㉔				
단 위	목	사업명										
세 부												
맞춤형 복지서비스 지원	201-02		계		350,000	269,040	0	80,960	80,960		0	
			국비	2019	0	0	0	0	0		0	
무한돌봄센터 운영	공공운영비		시도비		350,000	269,040	0	80,960	80,960	2020-10-14	0	
맞춤형 복지서비스 지원	201-03		계		2,000,000	1,664,000	0	336,000	336,000		0	
			국비	2019	0	0	0	0	0		0	
무한돌봄센터 운영	행사운영비		시도비		2,000,000	1,664,000	0	336,000	336,000	2020-10-14	0	
소 계			계		46,376,348,000	45,175,770,820	0	1,200,577,180	1,241,627,800		-41,050,620	
			국비		38,729,925,000	37,920,213,210	0	809,711,790	845,205,570		-35,493,780	
			시도비		7,646,423,000	7,255,557,610	0	390,865,390	396,422,230		-5,556,840	
행복돌봄과-사회복지-보육·가족및여성		기획재정부	계		20,785,000	20,673,750	0	111,250	111,250		0	
			국비		19,530,000	19,425,000	0	105,000	105,000		0	
		입양아동가족지원	시도비		1,255,000	1,248,750	0	6,250	6,250		0	
아동이 건강한 가정환경 조성	301-01		계		20,785,000	20,673,750	0	111,250	111,250		0	
			국비	2019	19,530,000	19,425,000	0	105,000	105,000	2020-11-04	0	
입양아동가족 지원(양육수당)	사회보장적수혜금		시도비		1,255,000	1,248,750	0	6,250	6,250	2020-11-04	0	
행복돌봄과-사회복지-보육·가족및여성		법무부	계		241,000	0	0	241,000	241,000		0	
			국비		199,000	0	0	199,000	199,000		0	
		성폭력 피해자 지원(경상보조)	시도비		42,000	0	0	42,000	42,000		0	
양성평등 실현	301-01		계		241,000	0	0	241,000	241,000		0	
			국비	2019	199,000	0	0	199,000	199,000	2020-10-21	0	
성폭력피해자 의료비 지원	사회보장적수혜금		시도비		42,000	0	0	42,000	42,000	2020-10-21	0	
행복돌봄과-사회복지-노인·청소년		보건복지부	계		1,917,000,000	1,873,861,160	0	43,138,840	43,138,840		0	
			국비		1,704,000,000	1,665,654,360	0	38,345,640	38,345,640		0	
		생계급여	시도비		213,000,000	208,206,800	0	4,793,200	4,793,200		0	
노인복지시설운영	301-01		계		1,917,000,000	1,873,861,160	0	43,138,840	43,138,840		0	
			국비	2019	1,704,000,000	1,665,654,360	0	38,345,640	38,345,640	2020-12-21	0	
시설생계급여	사회보장적수혜금		시도비		213,000,000	208,206,800	0	4,793,200	4,793,200	2020-12-21	0	
행복돌봄과-사회복지-노인·청소년		보건복지부	계		26,275,511,000	25,937,439,470	0	338,071,530	338,071,530		0	
			국비		25,704,304,000	25,373,582,090	0	330,721,910	330,721,910		0	
		기초연금 지급(지자체보조)	시도비		571,207,000	563,857,380	0	7,349,620	7,349,620		0	
건강하고 활기찬 노후생활 보장	301-01		계		26,275,511,000	25,937,439,470	0	338,071,530	338,071,530		0	
			국비	2019	25,704,304,000	25,373,582,090	0	330,721,910	330,721,910	2020-11-02	0	
기초연금 지급(지자체보조)	사회보장적수혜금		시도비		571,207,000	563,857,380	0	7,349,620	7,349,620	2020-11-02	0	
행복돌봄과-사회복지-노인·청소년		보건복지부	계		2,190,121,000	2,172,403,990	0	17,717,010	39,359,680		-21,642,670	
			국비		1,904,453,000	1,889,047,000	0	15,406,000	34,225,670		-18,819,670	
		노인일자리 및 사회활동지원 확대(지자체보조)	시도비		285,668,000	283,356,990	0	2,311,010	5,134,010		-2,823,000	
건강하고 활기찬 노후생활 보장	307-11		계		2,190,121,000	2,172,403,990	0	17,717,010	39,359,680		-21,642,670	
			국비	2019	1,904,453,000	1,889,047,000	0	15,406,000	34,225,670	2020-11-02	-18,819,670	e나라도움으로 정산되어 반납액 34,225,670원 맞음
노인일자리 및 사회활동지원(수행기관)	사회복지사업보조		시도비		285,668,000	283,356,990	0	2,311,010	5,134,010	2020-11-02	-2,823,000	e나라도움으로 정산되어 반납액 5,134,010원 맞음
행복돌봄과-사회복지-노인·청소년		보건복지부	계		176,016,000	162,848,370	0	13,167,630	13,167,630		0	
			국비		92,640,000	85,709,670	0	6,930,330	6,930,330		0	
		경로당 냉난방비 및 양곡비 지원	시도비		83,376,000	77,138,700	0	6,237,300	6,237,300		0	

(당해) 일반회계

(단위:원)

조직 - 분야 - 부문		부 처	구분	결 산 내 역					현년도반환금액④ (2020 회계연도)	반환일자	미반환금액	비고(미반환사유 등)
단 위	세 부	목		사업명	결산 년도	보조금수령액①	집행액②	이월액③				
노인여가복지시설 및 주민편의시설 확충		307-11		계	176,016,000	162,848,370	0	13,167,630	13,167,630		0	
경로당 냉난방비 및 양곡비 지원		사회복지사업 보조	국비	2019	92,640,000	85,709,670	0	6,930,330	6,930,330	2020-12-10	0	
			시도비		83,376,000	77,138,700	0	6,237,300	6,237,300	2020-12-10	0	
행복돌봄과-사회복지-보육·가족및여성		보건복지부	계		3,196,000	2,166,950	0	1,029,050	1,029,050		0	
		경계선아동 자립지원 자치단체경상보조	국비		3,003,000	2,036,050	0	966,950	966,950		0	
			시도비		193,000	130,900	0	62,100	62,100		0	
아동이 건강한 가정환경 조성		307-11	계	2019	3,196,000	2,166,950	0	1,029,050	1,029,050		0	
요보호아동(경계선지능아동) 자립지원		사회복지사업 보조	국비		3,003,000	2,036,050	0	966,950	966,950	2020-11-04	0	
			시도비		193,000	130,900	0	62,100	62,100	2020-11-04	0	
행복돌봄과-사회복지-보육·가족및여성		보건복지부	계		35,760,000	26,698,490	0	9,061,510	9,061,510		0	
		아동발달지원계좌 자 치단체경상보조	국비		33,600,000	25,085,830	0	8,514,170	8,514,170		0	
			시도비		2,160,000	1,612,660	0	547,340	547,340		0	
아동이 건강한 가정환경 조성		301-01	계	2019	35,760,000	26,698,490	0	9,061,510	9,061,510		0	
아동발달지원계좌 지원		사회보장적수 혜금	국비		33,600,000	25,085,830	0	8,514,170	8,514,170	2020-09-17	0	
			시도비		2,160,000	1,612,660	0	547,340	547,340	2020-09-17	0	
행복돌봄과-사회복지-보육·가족및여성		보건복지부	계		163,573,000	163,572,750	0	250	250		0	
		지역아동센터 운영비 지원	국비		142,238,000	142,237,780	0	220	220		0	
			시도비		21,335,000	21,334,970	0	30	30		0	
아동이 건강한 가정환경 조성		307-10	계	2019	163,573,000	163,572,750	0	250	250		0	
지역아동센터 운영비 지원		사회복지시설 법정운영비보	국비		142,238,000	142,237,780	0	220	220	2020-12-23	0	
			시도비		21,335,000	21,334,970	0	30	30	2020-12-23	0	
행복돌봄과-사회복지-보육·가족및여성		보건복지부	계		6,153,000	6,152,140	0	860	530		330	
		우수지역아동센터 지 원	국비		5,350,000	5,349,600	0	400	460		-60	
			시도비		803,000	802,540	0	460	70		390	
아동이 건강한 가정환경 조성		307-10	계	2019	6,153,000	6,152,140	0	860	530		330	
우수지역아동센터 지원		사회복지시설 법정운영비보	국비		5,350,000	5,349,600	0	400	460	2020-12-23	-60	집행액 오류(통계목상 5,349,540원)
			시도비		803,000	802,540	0	460	70	2020-12-23	390	집행액 오류(통계목상 802,930원)
행복돌봄과-사회복지-보육·가족및여성		보건복지부	계		46,266,000	39,155,020	0	7,110,980	7,110,980		0	
		아동복지교사 파견 지원	국비		40,230,000	34,047,840	0	6,182,160	6,182,160		0	
			시도비		6,036,000	5,107,180	0	928,820	928,820		0	
아동이 건강한 가정환경 조성		101-03	계	2019	23,000,000	22,301,410	0	698,590	698,590		0	
아동복지교사 파견		무기계약근로 자보수	국비		20,000,000	19,392,530	0	607,470	607,470	2020-12-23	0	
			시도비		3,000,000	2,908,880	0	91,120	91,120	2020-12-23	0	
아동이 건강한 가정환경 조성		101-04	계	2019	23,266,000	16,853,610	0	6,412,390	6,412,390		0	
아동복지교사 파견		기간제근로자 등보수	국비		20,230,000	14,655,310	0	5,574,690	5,574,690	2020-12-23	0	
			시도비		3,036,000	2,198,300	0	837,700	837,700	2020-12-23	0	
행복돌봄과-사회복지-보육·가족및여성		보건복지부	계		23,000,000	13,696,500	0	9,303,500	9,303,500		0	
		지역아동센터 환경개 선비 지원	국비		20,000,000	11,910,000	0	8,090,000	8,090,000		0	
			시도비		3,000,000	1,786,500	0	1,213,500	1,213,500		0	
아동이 건강한 가정환경 조성		402-02	계	2019	23,000,000	13,696,500	0	9,303,500	9,303,500		0	
지역아동센터 환경개선 지원		민간자본사업 보조(이전재원)	국비		20,000,000	11,910,000	0	8,090,000	8,090,000	2020-12-23	0	
			시도비		3,000,000	1,786,500	0	1,213,500	1,213,500	2020-12-23	0	
행복돌봄과-사회복지-보육·가족및여성		보건복지부	계		374,000	208,780	0	165,220	165,220		0	
		지역아동센터 공기청 정기 지원	국비		326,000	181,550	0	144,450	144,450		0	
			시도비		48,000	27,230	0	20,770	20,770		0	

(당해) 일반회계

(단위:원)

조직 - 분야 - 부문		부 처	구분	결산내역					현년도반환금액 ^㉔ (2020 회계연도)	반환일자	미반환금액	비고(미반환사유 등)
단 위	목	사업명		결산 년도	보조금수령액 ^㉑	집행액 ^㉒	이월액 ^㉓	집행잔액 ^㉔ ㉑-㉒-㉓				
세 부												
아동이 건강한 가정환경 조성	307-11	사회복지사업 보조	계		374,000	208,780	0	165,220	165,220		0	
지역아동센터 공기청정기 지원			국비	2019	326,000	181,550	0	144,450	144,450	2020-12-23	0	
			시도비		48,000	27,230	0	20,770	20,770	2020-12-23	0	
행복돌봄과-사회복지-보육·가족및여성		보건복지부	계		868,701,000	865,500,900	0	3,200,100	3,200,100		0	
		가정양육수당 지원사업	국비		684,431,000	681,909,800	0	2,521,200	2,521,200		0	
			시도비		184,270,000	183,591,100	0	678,900	678,900		0	
믿고 맡길 수 있는 보육환경 조성	301-01	사회보장적수 혜금	계		868,701,000	865,500,900	0	3,200,100	3,200,100		0	
가정양육수당 지원			국비	2019	684,431,000	681,909,800	0	2,521,200	2,521,200	2020-12-08	0	
			시도비		184,270,000	183,591,100	0	678,900	678,900	2020-12-08	0	
행복돌봄과-사회복지-보육·가족및여성		보건복지부	계		1,386,000	186,300	0	1,199,700	1,199,700		0	
		입양가정위탁아동 심리치료 지원	국비		1,302,000	175,000	0	1,127,000	1,127,000		0	
			시도비		84,000	11,300	0	72,700	72,700		0	
아동이 건강한 가정환경 조성	301-01	사회보장적수 혜금	계		1,386,000	186,300	0	1,199,700	1,199,700		0	
입양·가정위탁아동 심리치료 지원			국비	2019	1,302,000	175,000	0	1,127,000	1,127,000	2020-11-02	0	
			시도비		84,000	11,300	0	72,700	72,700	2020-11-02	0	
행복돌봄과-사회복지-보육·가족및여성		보건복지부	계		1,500,000	630,000	0	870,000	870,000		0	
		어린이집 교원 보수교육	국비		1,000,000	420,000	0	580,000	580,000		0	
			시도비		500,000	210,000	0	290,000	290,000		0	
믿고 맡길 수 있는 보육환경 조성	307-11	사회복지사업 보조	계		1,500,000	630,000	0	870,000	870,000		0	
어린이집 교원 보수교육			국비	2019	1,000,000	420,000	0	580,000	580,000	2020-10-15	0	
			시도비		500,000	210,000	0	290,000	290,000	2020-10-19	0	
행복돌봄과-사회복지-보육·가족및여성		보건복지부	계		1,275,000	1,140,000	0	135,000	135,000		0	
		부모모니터링단 운영	국비		850,000	760,000	0	90,000	90,000		0	
			시도비		425,000	380,000	0	45,000	45,000		0	
믿고 맡길 수 있는 보육환경 조성	301-01	사회보장적수 혜금	계		1,275,000	1,140,000	0	135,000	135,000		0	
부모모니터링단 운영			국비	2019	850,000	760,000	0	90,000	90,000	2020-11-09	0	
			시도비		425,000	380,000	0	45,000	45,000	2020-11-09	0	
행복돌봄과-사회복지-보육·가족및여성		보건복지부	계		12,000,000	11,654,490	0	345,510	345,510		0	
		시간제보육서비스 제공지원	국비		8,000,000	7,769,660	0	230,340	230,340		0	
			시도비		4,000,000	3,884,830	0	115,170	115,170		0	
믿고 맡길 수 있는 보육환경 조성	301-01	사회보장적수 혜금	계		1,063,000	1,062,300	0	700	700		0	
시간제보육서비스 제공 지원			국비	2019	709,000	708,530	0	470	470	2020-12-22	0	
			시도비		354,000	353,770	0	230	230	2020-12-22	0	
믿고 맡길 수 있는 보육환경 조성	307-11	사회복지사업 보조	계		10,937,000	10,592,190	0	344,810	344,810		0	
시간제보육서비스 제공 지원			국비	2019	7,291,000	7,061,130	0	229,870	229,870	2020-12-22	0	
			시도비		3,646,000	3,531,060	0	114,940	114,940	2020-12-22	0	
행복돌봄과-사회복지-보육·가족및여성		보건복지부	계		1,128,900,000	1,119,524,140	0	9,375,860	9,375,860		0	
		보육교직원 인건비 지원	국비		752,600,000	746,349,430	0	6,250,570	6,250,570		0	
			시도비		376,300,000	373,174,710	0	3,125,290	3,125,290		0	
믿고 맡길 수 있는 보육환경 조성	307-10	사회복지시설 법정운영비보	계		1,051,200,000	1,043,303,890	0	7,896,110	7,896,110		0	
보육교직원 인건비 지원(국공립 법인 교직원 인건비)			국비	2019	700,800,000	695,535,930	0	5,264,070	5,264,070	2020-11-11	0	
			시도비		350,400,000	347,767,960	0	2,632,040	2,632,040	2020-11-12	0	
믿고 맡길 수 있는 보육환경 조성	307-10	사회복지시설 법정운영비보	계		77,700,000	76,220,250	0	1,479,750	1,479,750		0	
보육교직원 인건비 지원(영아전 담등 교직원 인건비)			국비	2019	51,800,000	50,813,500	0	986,500	986,500	2020-11-11	0	
			시도비		25,900,000	25,406,750	0	493,250	493,250	2020-11-12	0	

(당해) 일반회계

(단위:원)

조직 - 분야 - 부문		부 처	구분	결 산 내 역					현년도반환금액④ (2020 회계연도)	반환일자	미반환금액	비고(미반환사유 등)
단 위	목	사업명		결산 년도	보조금수령액①	집행액②	이월액③	집행잔액 ④=①-②-③				
세 부												
행복돌봄과-사회복지-보육·가족및여성		보건복지부	계		738,038,000	621,130,220	0	116,907,780	116,907,780		0	
		보육교직원 처우개선 지원	국비		492,025,000	414,086,480	0	77,938,520	77,938,520		0	
			시도비		246,013,000	207,043,740	0	38,969,260	38,969,260		0	
믿고 맡길 수 있는 보육환경 조성	301-01	사회보장적수혜금	계		241,500,000	212,850,000	0	28,650,000	28,650,000		0	
보육교직원 처우개선 지원(교사 근무환경 개선)	2019		국비	161,000,000	141,900,000	0	19,100,000	19,100,000	2020-11-17	0		
			시도비	80,500,000	70,950,000	0	9,550,000	9,550,000	2020-11-23	0		
믿고 맡길 수 있는 보육환경 조성	301-01	사회보장적수혜금	계		12,450,000	10,720,500	0	1,729,500	1,729,500		0	
보육교직원 처우개선 지원(교사 겸직원장)	2019		국비	8,300,000	7,147,000	0	1,153,000	1,153,000	2020-11-17	0		
			시도비	4,150,000	3,573,500	0	576,500	576,500	2020-11-23	0		
믿고 맡길 수 있는 보육환경 조성	301-01	사회보장적수혜금	계		186,750,000	159,967,500	0	26,782,500	26,782,500		0	
보육교직원 처우개선 지원(농촌 보육교사 특별근우수당)	2019		국비	124,500,000	106,645,000	0	17,855,000	17,855,000	2020-11-17	0		
			시도비	62,250,000	53,322,500	0	8,927,500	8,927,500	2020-11-23	0		
믿고 맡길 수 있는 보육환경 조성	307-10	사회복지시설 법정운영비보	계		297,338,000	237,592,220	0	59,745,780	59,745,780		0	
보육교직원 처우개선 지원(보조 교사 인건비)	2019		국비	198,225,000	158,394,480	0	39,830,520	39,830,520	2020-11-17	0		
			시도비	99,113,000	79,197,740	0	19,915,260	19,915,260	2020-11-23	0		
행복돌봄과-사회복지-보육·가족및여성		보건복지부	계		364,942,000	315,631,130	0	49,310,870	49,280,870		30,000	
		어린이집 운영지원	국비		243,294,000	210,420,420	0	32,873,580	32,843,580		30,000	
			시도비		121,648,000	105,210,710	0	16,437,290	16,437,290		0	
믿고 맡길 수 있는 보육환경 조성	307-11	사회복지사업 보조	계		15,818,000	15,338,630	0	479,370	449,370		30,000	
어린이집 지원(교재교구비)	2019		국비	10,545,000	10,225,420	0	319,580	289,580	2020-11-09	30,000	착오정산으로 미반납	
			시도비	5,273,000	5,113,210	0	159,790	159,790	2020-11-09	0		
믿고 맡길 수 있는 보육환경 조성	307-11	사회복지사업 보조	계		28,446,000	27,750,000	0	696,000	696,000		0	
어린이집 지원(차량운영비)	2019		국비	18,964,000	18,500,000	0	464,000	464,000	2020-11-09	0		
			시도비	9,482,000	9,250,000	0	232,000	232,000	2020-11-09	0		
믿고 맡길 수 있는 보육환경 조성	307-11	사회복지사업 보조	계		26,250,000	18,750,000	0	7,500,000	7,500,000		0	
어린이집 환경개선	2019		국비	17,500,000	12,500,000	0	5,000,000	5,000,000	2020-12-24	0		
			시도비	8,750,000	6,250,000	0	2,500,000	2,500,000	2020-12-24	0		
믿고 맡길 수 있는 보육환경 조성	307-10	사회복지시설 법정운영비보	계		292,500,000	251,880,000	0	40,620,000	40,620,000		0	
공공형 어린이집 운영비	2019		국비	195,000,000	167,920,000	0	27,080,000	27,080,000	2020-12-28	0		
			시도비	97,500,000	83,960,000	0	13,540,000	13,540,000	2020-12-28	0		
믿고 맡길 수 있는 보육환경 조성	307-11	사회복지사업 보조	계		1,928,000	1,912,500	0	15,500	15,500		0	
어린이집 지원(농어촌소재 법인 어린이집)	2019		국비	1,285,000	1,275,000	0	10,000	10,000	2020-11-09	0		
			시도비	643,000	637,500	0	5,500	5,500	2020-11-09	0		
행복돌봄과-사회복지-보육·가족및여성		보건복지부	계		37,594,000	31,194,340	0	6,399,660	6,399,660		0	
		다함께 돌봄센터 설치비 지원	국비		37,594,000	31,194,340	0	6,399,660	6,399,660		0	
			시도비		0	0	0	0	0		0	
아동이 건강한 가정환경 조성	307-11	사회복지사업 보조	계		12,594,000	6,199,360	0	6,394,640	6,394,640		0	
다함께돌봄사업	2019		국비	12,594,000	6,199,360	0	6,394,640	6,394,640	2020-09-25	0		
			시도비	0	0	0	0	0		0		
아동이 건강한 가정환경 조성	401-01	시설비	계		25,000,000	24,994,980	0	5,020	5,020		0	
다함께돌봄사업	2019		국비	25,000,000	24,994,980	0	5,020	5,020	2020-09-25	0		
			시도비	0	0	0	0	0		0		
행복돌봄과-사회복지-보육·가족및여성		보건복지부	계		1,977,212,000	1,967,890,000	0	9,322,000	9,322,000		0	
		아동수당급여지급	국비		1,751,960,000	1,743,700,000	0	8,260,000	8,260,000		0	
			시도비		225,252,000	224,190,000	0	1,062,000	1,062,000		0	

(당해) 일반회계

(단위:원)

조직 - 분야 - 부문		부 처	구분	결 산 내 역					현년도반환금액④ (2020 회계연도)	반환일자	미반환금액	비고(미반환사유 등)
				결산 년도	보조금수령액①	집행액②	이월액③	집행잔액 ④=①-②-③				
단 위	목	사업명										
세 부												
아동이 건강한 가정환경 조성	301-01		계		1,977,212,000	1,967,890,000	0	9,322,000	9,322,000		0	
	사회보장적수 혜금		국비	2019	1,751,960,000	1,743,700,000	0	8,260,000	8,260,000	2020-10-06	0	
아동수당 지급			시도비		225,252,000	224,190,000	0	1,062,000	1,062,000	2020-10-06	0	
행복돌봄과-사회복지-보육·가족및여성		보건복지부	계		138,600,000	135,955,100	0	2,644,900	2,644,900		0	
		취약계층 아동통합서 비스 지원	국비		138,600,000	135,955,100	0	2,644,900	2,644,900		0	
			시도비		0	0	0	0	0		0	
아동이 건강한 가정환경 조성	101-04		계		8,600,000	7,902,930	0	697,070	697,070		0	
	기간제근로자 등보수		국비	2019	8,600,000	7,902,930	0	697,070	697,070	2020-11-02	0	
취약계층 아동통합서비스 지원			시도비		0	0	0	0	0		0	
아동이 건강한 가정환경 조성	201-01		계		20,000,000	19,769,900	0	230,100	230,100		0	
	사무관리비		국비	2019	20,000,000	19,769,900	0	230,100	230,100	2020-11-02	0	
취약계층 아동통합서비스 지원			시도비		0	0	0	0	0		0	
아동이 건강한 가정환경 조성	201-02		계		2,000,000	1,845,750	0	154,250	154,250		0	
	공공운영비		국비	2019	2,000,000	1,845,750	0	154,250	154,250	2020-11-02	0	
취약계층 아동통합서비스 지원			시도비		0	0	0	0	0		0	
아동이 건강한 가정환경 조성	201-03		계		31,000,000	30,853,520	0	146,480	146,480		0	
	행사운영비		국비	2019	31,000,000	30,853,520	0	146,480	146,480	2020-11-02	0	
취약계층 아동통합서비스 지원			시도비		0	0	0	0	0		0	
아동이 건강한 가정환경 조성	202-01		계		1,800,000	516,300	0	1,283,700	1,283,700		0	
	국내여비		국비	2019	1,800,000	516,300	0	1,283,700	1,283,700	2020-11-02	0	
취약계층 아동통합서비스 지원			시도비		0	0	0	0	0		0	
아동이 건강한 가정환경 조성	301-01		계		67,000,000	66,997,320	0	2,680	2,680		0	
	사회보장적수 혜금		국비	2019	67,000,000	66,997,320	0	2,680	2,680	2020-11-02	0	
취약계층 아동통합서비스 지원			시도비		0	0	0	0	0		0	
아동이 건강한 가정환경 조성	301-09		계		8,200,000	8,069,380	0	130,620	130,620		0	
	행사실비보상 금		국비	2019	8,200,000	8,069,380	0	130,620	130,620	2020-11-02	0	
취약계층 아동통합서비스 지원			시도비		0	0	0	0	0		0	
행복돌봄과-사회복지-보육·가족및여성		보건복지부	계		8,046,000	6,928,500	0	1,117,500	1,117,500		0	
		보호종료아동자립수 당 자치단체경상보조	국비		7,560,000	6,510,000	0	1,050,000	1,050,000		0	
			시도비		486,000	418,500	0	67,500	67,500		0	
아동이 건강한 가정환경 조성	301-01		계		8,046,000	6,928,500	0	1,117,500	1,117,500		0	
	사회보장적수 혜금		국비	2019	7,560,000	6,510,000	0	1,050,000	1,050,000	2020-11-02	0	
보호종료아동 자립수당 지원			시도비		486,000	418,500	0	67,500	67,500	2020-11-02	0	
행복돌봄과-사회복지-취약계층지원		보건복지부	계		900,000	135,200	0	764,800	764,800		0	
			국비		900,000	135,200	0	764,800	764,800		0	
		보조기기교부	시도비		0	0	0	0	0		0	
장애인 생활안정 지원	301-01		계		900,000	135,200	0	764,800	764,800		0	
	사회보장적수 혜금		국비	2019	900,000	135,200	0	764,800	764,800	2020-11-24	0	
보조기구 교부			시도비		0	0	0	0	0		0	
행복돌봄과-사회복지-취약계층지원		보건복지부	계		3,725,000	1,490,000	0	2,235,000	2,235,000		0	
			국비		3,500,000	1,400,000	0	2,100,000	2,100,000		0	
		여성장애인 출산비용 지원	시도비		225,000	90,000	0	135,000	135,000		0	
장애인 생활안정 지원	301-01		계		3,725,000	1,490,000	0	2,235,000	2,235,000		0	
	사회보장적수 혜금		국비	2019	3,500,000	1,400,000	0	2,100,000	2,100,000	2020-10-05	0	
여성장애인 출산비용지원			시도비		225,000	90,000	0	135,000	135,000	2020-10-05	0	

(당해) 일반회계

(단위:원)

조직 - 분야 - 부문		부 처	구분	결산내역					현년도반환금액 ^㉔ (2020 회계연도)	반환일자	미반환금액	비고(미반환사유 등)
단 위	목	사업명		결산 년도	보조금수령액 ^㉓	집행액 ^㉒	이월액 ^㉑	집행잔액 ^㉕ ②=㉓-㉑-㉒				
세 부												
행복돌봄과-사회복지-취약계층지원		보건복지부	계		17,548,000	16,875,300	0	672,700	672,700		0	
		장애인거주시설 LED 교체 지원	국비		8,774,000	8,437,650	0	336,350	336,350		0	
			시도비		8,774,000	8,437,650	0	336,350	336,350		0	
장애인복지시설 운영 지원	402-02		계	2019	17,548,000	16,875,300	0	672,700	672,700		0	
장애인거주시설 LED 교체 지원	민간자본사업 보조(이전재원)		국비		8,774,000	8,437,650	0	336,350	336,350	2020-09-25	0	
			시도비		8,774,000	8,437,650	0	336,350	336,350	2020-09-25	0	
행복돌봄과-사회복지-취약계층지원		보건복지부	계		97,585,000	97,581,030	0	3,970	3,970		0	
		복지일자리	국비		84,857,000	84,853,550	0	3,450	3,450		0	
			시도비		12,728,000	12,727,480	0	520	520		0	
장애인 자활능력 향상	307-11		계	2019	97,585,000	97,581,030	0	3,970	3,970		0	
장애인일자리지원(복지일자리)	사회복지사업 보조		국비		84,857,000	84,853,550	0	3,450	3,450	2020-10-05	0	
			시도비		12,728,000	12,727,480	0	520	520	2020-10-05	0	
행복돌봄과-사회복지-취약계층지원		보건복지부	계		114,029,000	110,950,200	0	3,078,800	3,078,800		0	
		일반형(전일제) 일자리	국비		99,156,000	96,497,730	0	2,658,270	2,658,270		0	
			시도비		14,873,000	14,452,470	0	420,530	420,530		0	
장애인 자활능력 향상	101-04		계	2019	114,029,000	110,950,200	0	3,078,800	3,078,800		0	
장애인일자리지원(일반형일자리)	기간제근로자 등보수		국비		99,156,000	96,497,730	0	2,658,270	2,658,270	2020-10-05	0	
			시도비		14,873,000	14,452,470	0	420,530	420,530	2020-10-05	0	
행복돌봄과-사회복지-취약계층지원		보건복지부	계		14,261,000	13,276,950	0	984,050	984,050		0	
		일반형(시간제) 일자리	국비		12,401,000	11,547,470	0	853,530	853,530		0	
			시도비		1,860,000	1,729,480	0	130,520	130,520		0	
장애인 자활능력 향상	101-04		계	2019	14,261,000	13,276,950	0	984,050	984,050		0	
장애인일자리지원(시간제일자리)	기간제근로자 등보수		국비		12,401,000	11,547,470	0	853,530	853,530	2020-10-05	0	
			시도비		1,860,000	1,729,480	0	130,520	130,520	2020-10-05	0	
행복돌봄과-사회복지-취약계층지원		보건복지부	계		2,458,211,000	2,440,629,090	0	17,581,910	17,581,910		0	
		장애인연금 급여 지급	국비		2,264,142,000	2,248,273,810	0	15,868,190	15,868,190		0	
			시도비		194,069,000	192,355,280	0	1,713,720	1,713,720		0	
장애인 생활안정 지원	301-01		계	2019	2,458,211,000	2,440,629,090	0	17,581,910	17,581,910		0	
장애인연금 급여 지급	사회보장적수 혜금		국비		2,264,142,000	2,248,273,810	0	15,868,190	15,868,190	2020-10-05	0	
			시도비		194,069,000	192,355,280	0	1,713,720	1,713,720	2020-10-05	0	
행복돌봄과-사회복지-취약계층지원		보건복지부	계		202,134,000	190,943,500	0	11,190,500	11,190,500		0	
		장애수당(기초) 지급	국비		189,925,000	179,410,000	0	10,515,000	10,515,000		0	
			시도비		12,209,000	11,533,500	0	675,500	675,500		0	
장애인 생활안정 지원	301-01		계	2019	202,134,000	190,943,500	0	11,190,500	11,190,500		0	
장애수당(기초) 지급	사회보장적수 혜금		국비		189,925,000	179,410,000	0	10,515,000	10,515,000	2020-10-05	0	
			시도비		12,209,000	11,533,500	0	675,500	675,500	2020-10-05	0	
행복돌봄과-사회복지-취약계층지원		보건복지부	계		108,524,000	105,314,000	0	3,210,000	3,210,000		0	
		장애수당(차상위 등) 지급	국비		101,969,000	98,966,950	0	3,002,050	3,002,050		0	
			시도비		6,555,000	6,347,050	0	207,950	207,950		0	
장애인 생활안정 지원	301-01		계	2019	108,524,000	105,314,000	0	3,210,000	3,210,000		0	
장애수당(차상위 등) 지급	사회보장적수 혜금		국비		101,969,000	98,966,950	0	3,002,050	3,002,050	2020-10-05	0	
			시도비		6,555,000	6,347,050	0	207,950	207,950	2020-10-05	0	
행복돌봄과-사회복지-취약계층지원		보건복지부	계		2,691,000	644,220	0	2,046,780	2,046,780		0	
		저소득장애인 진단비 및 검사비 지원	국비		2,340,000	560,170	0	1,779,830	1,779,830		0	
			시도비		351,000	84,050	0	266,950	266,950		0	

(당해) 일반회계

(단위:원)

조직 - 분야 - 부문		부 처	구분	결 산 내 역					현년도반환금액① (2020 회계연도)	반환일자	미반환금액	비고(미반환사유 등)	
단 위	목	사업명		결산 년도	보조금수령액②	집행액③	이월액④	집행잔액 ⑤=③-④-⑥					
세 부													
장애인 생활안정 지원	301-01	사회보장적수 혜금	계		2,691,000	644,220	0	2,046,780	2,046,780		0		
저소득장애인 진단비 및 검사비 지원	301-01		국비	2019	2,340,000	560,170	0	1,779,830	1,779,830	2020-10-05	0		
			시도비			351,000	84,050	0	266,950	266,950	2020-10-05	0	
행복돌봄과-사회복지-취약계층지원		보건복지부	계		1,946,394,000	1,747,297,790	0	199,096,210	199,096,210		0		
		노숙인시설 운영비	국비		1,362,475,000	1,223,108,440	0	139,366,560	139,366,560		0		
			시도비			583,919,000	524,189,350	0	59,729,650	59,729,650		0	
노숙인 보호 및 노숙인시설 지원	307-10	사회복지시설 법정운영비보	계		1,946,394,000	1,747,297,790	0	199,096,210	199,096,210		0		
	307-10		국비	2019	1,362,475,000	1,223,108,440	0	139,366,560	139,366,560	2020-09-25	0		
노숙인시설 운영비			시도비			583,919,000	524,189,350	0	59,729,650	59,729,650	2020-09-25	0	
행복돌봄과-사회복지-취약계층지원		보건복지부	계		88,506,000	88,506,000	0	0	17,775,040		-17,775,040		
		발달재활서비스 바우 처 지원	국비		83,160,000	83,160,000	0	0	16,701,390		-16,701,390		
			시도비			5,346,000	5,346,000	0	0	1,073,650		-1,073,650	
장애인 자활능력 향상	307-11		사회복지사업 보조	계		88,506,000	88,506,000	0	0	17,775,040		-17,775,040	
발달재활서비스 바우처 지원	307-11	국비		2019	83,160,000	83,160,000	0	0	16,701,390	2020-10-05	-16,701,390	예탁금 정산지연에 따른 차액발생	
		시도비			5,346,000	5,346,000	0	0	1,073,650	2020-10-05	-1,073,650	예탁금 정산지연에 따른 차액발생	
행복돌봄과-사회복지-취약계층지원		보건복지부	계		22,000,000	20,056,000	0	1,944,000	1,944,000		0		
		장애인전동보장구 총 전기 설치	국비		22,000,000	20,056,000	0	1,944,000	1,944,000		0		
			시도비			0	0	0	0	0		0	
장애인 생활안정 지원	405-01	자산및물품취 득비	계		22,000,000	20,056,000	0	1,944,000	1,944,000		0		
	405-01		국비	2019	22,000,000	20,056,000	0	1,944,000	1,944,000	2020-11-24	0		
장애인전동보장구 충전기 설치			시도비			0	0	0	0	0		0	
행복돌봄과-사회복지-보육·가족및여성		여성가족부	계		44,640,000	34,828,240	0	9,811,760	9,811,760		0		
		새일센터 지정운영	국비		29,760,000	23,218,830	0	6,541,170	6,541,170		0		
			시도비			14,880,000	11,609,410	0	3,270,590	3,270,590		0	
양성평등 실현	101-04	기간제근로자 등보수	계		44,265,000	34,454,290	0	9,810,710	9,810,710		0		
	101-04		국비	2019	29,510,000	22,969,530	0	6,540,470	6,540,470	2020-10-23	0		
새일센터 지정운영			시도비			14,755,000	11,484,760	0	3,270,240	3,270,240	2020-10-23	0	
양성평등 실현	201-01	사무관리비	계		375,000	373,950	0	1,050	1,050		0		
	201-01		국비	2019	250,000	249,300	0	700	700	2020-10-23	0		
새일센터 지정운영			시도비			125,000	124,650	0	350	350	2020-10-23	0	
행복돌봄과-사회복지-보육·가족및여성		여성가족부	계		373,089,000	346,140,000	0	26,949,000	26,949,000		0		
		한부모가족자녀 양육 비 등 지원	국비		331,634,000	307,680,000	0	23,954,000	23,954,000		0		
			시도비			41,455,000	38,460,000	0	2,995,000	2,995,000		0	
양성평등 실현	301-01	사회보장적수 혜금	계		373,089,000	346,140,000	0	26,949,000	26,949,000		0		
	301-01		국비	2019	331,634,000	307,680,000	0	23,954,000	23,954,000	2020-11-12	0		
저소득 한부모 가족지원			시도비			41,455,000	38,460,000	0	2,995,000	2,995,000	2020-11-12	0	
행복돌봄과-사회복지-보육·가족및여성		여성가족부	계		3,240,000	0	0	3,240,000	3,240,000		0		
		청소년한부모 아동양 육 및 자립지원	국비		2,880,000	0	0	2,880,000	2,880,000		0		
			시도비			360,000	0	0	360,000	360,000		0	
양성평등 실현	301-01	사회보장적수 혜금	계		3,240,000	0	0	3,240,000	3,240,000		0		
	301-01		국비	2019	2,880,000	0	0	2,880,000	2,880,000	2020-11-12	0		
청소년 한부모 자립지원			시도비			360,000	0	0	360,000	360,000	2020-11-12	0	
행복돌봄과-사회복지-보육·가족및여성		여성가족부	계		420,000	0	0	420,000	420,000		0		
		가정폭력 피해자 지 원사업(경상보조)	국비		346,000	0	0	346,000	346,000		0		
			시도비			74,000	0	0	74,000	74,000		0	

(당해) 일반회계

(단위:원)

조직 - 분야 - 부문		부 처	구분	결 산 내 역					현년도반환금액④ (2020 회계연도)	반환일자	미반환금액	비고(미반환사유 등)
				결산 년도	보조금수령액①	집행액②	이월액③	집행잔액 ④=①-②-③				
단 위	목	사업명										
세 부												
양성평등 실현	307-05		계		420,000	0	0	420,000	420,000		0	
가정폭력 피해자 지원	민간위탁금		국비	2019	346,000	0	0	346,000	346,000	2020-11-27	0	
			시도비		74,000	0	0	74,000	74,000	2020-11-27	0	
행복돌봄과-사회복지-보육·가족및여성		여성가족부	계		120,035,000	94,013,800	0	26,021,200	26,021,200		0	
		다문화 특화사업	국비		112,785,000	88,345,900	0	24,439,100	24,441,760		-2,660	
			시도비		7,250,000	5,667,900	0	1,582,100	1,579,440		2,660	
건강가정지원 및 다문화가정의 정착기반 조성	307-11		계		76,791,000	55,767,240	0	21,023,760	21,023,760		0	
자녀양육 및 자녀생활 등 방문교 육서비스 지원	사회복지사업 보조		국비	2019	72,153,000	52,406,690	0	19,746,310	19,746,310	2020-12-07	0	
			시도비		4,638,000	3,360,550	0	1,277,450	1,277,450	2020-12-07	0	
건강가정지원 및 다문화가정의 정착기반 조성	307-11		계		23,308,000	18,493,860	0	4,814,140	4,814,140		0	
다문화가족 자녀 언어발달 지원	사회복지사업 보조		국비	2019	21,900,000	17,376,970	0	4,523,030	4,523,030	2020-12-07	0	
			시도비		1,408,000	1,116,890	0	291,110	291,110	2020-12-07	0	
건강가정지원 및 다문화가정의 정착기반 조성	307-11		계		19,936,000	19,752,700	0	183,300	183,300		0	
결혼이민자 통번역서비스 지원	사회복지사업 보조		국비	2019	18,732,000	18,562,240	0	169,760	172,420	2020-12-07	-2,660	
			시도비		1,204,000	1,190,460	0	13,540	10,880	2020-12-07	2,660	
행복돌봄과-사회복지-보육·가족및여성		여성가족부	계		227,832,000	211,044,510	0	16,787,490	16,787,490		0	
		건강가정 및 다문화 가족 지원센터 운영	국비		227,832,000	211,044,510	0	16,787,490	16,787,490		0	
			시도비		0	0	0	0	0		0	
건강가정지원 및 다문화가정의 정착기반 조성	307-05		계		227,832,000	211,044,510	0	16,787,490	16,787,490		0	
건강가정 다문화가족 지원센터 통합서비스	민간위탁금		국비	2019	227,832,000	211,044,510	0	16,787,490	16,787,490	2020-12-22	0	
			시도비		0	0	0	0	0		0	
행복돌봄과-사회복지-노인·청소년		경기도	계		139,330,000	132,102,330	0	7,227,670	7,227,670		0	
		노인 여가활동 지원(자체/지원)	국비		0	0	0	0	0		0	
			시도비		139,330,000	132,102,330	0	7,227,670	7,227,670		0	
건강하고 활기찬 노후생활 보장	307-11		계		24,000,000	23,998,600	0	1,400	1,400		0	
재가노인 식사배달	사회복지사업 보조		국비	2019	0	0	0	0	0		0	
			시도비		24,000,000	23,998,600	0	1,400	1,400	2020-11-02	0	
노인여가복지시설 및 주민편의시설 확충	307-11		계		30,876,000	30,875,000	0	1,000	1,000		0	
경로당 운영 지원	사회복지사업 보조		국비	2019	0	0	0	0	0		0	
			시도비		30,876,000	30,875,000	0	1,000	1,000	2020-12-10	0	
노인여가복지시설 및 주민편의시설 확충	301-01		계		14,940,000	14,463,000	0	477,000	477,000		0	
경로당 사회활동	사회보장적수혜금		국비	2019	0	0	0	0	0		0	
			시도비		14,940,000	14,463,000	0	477,000	477,000	2020-12-10	0	
노인여가복지시설 및 주민편의시설 확충	307-10		계		52,000,000	51,999,730	0	270	270		0	
노인복지관 운영	사회복지시설 법정운영비보		국비	2019	0	0	0	0	0		0	
			시도비		52,000,000	51,999,730	0	270	270	2020-11-02	0	
노인여가복지시설 및 주민편의시설 확충	301-01		계		14,400,000	7,700,000	0	6,700,000	6,700,000		0	
노인복지관 등 종사자 처우개선비	사회보장적수혜금		국비	2019	0	0	0	0	0		0	
			시도비		14,400,000	7,700,000	0	6,700,000	6,700,000	2020-11-02	0	
건강하고 활기찬 노후생활 보장	307-11		계		3,114,000	3,066,000	0	48,000	48,000		0	
노인복지 신문보급	사회복지사업 보조		국비	2019	0	0	0	0	0		0	
			시도비		3,114,000	3,066,000	0	48,000	48,000	2020-12-10	0	
행복돌봄과-사회복지-노인·청소년		경기도	계		75,450,000	68,822,250	0	6,627,750	6,626,370		1,380	
		노인생활 안정(자체/지원)	국비		0	0	0	0	0		0	
			시도비		75,450,000	68,822,250	0	6,627,750	6,626,370		1,380	

(당해) 일반회계

(단위:원)

조직 - 분야 - 부문		부 처	구분	결 산 내 역					현년도반환금액④ (2020 회계연도)	반환일자	미반환금액	비고(미반환사유 등)
단 위	목	사업명		결산 년도	보조금수령액①	집행액②	이월액③	집행잔액 ④=①-②-③				
세 부												
건강하고 활기찬 노후생활 보장	301-01		계		51,450,000	46,515,000	0	4,935,000	4,935,000		0	
기초생활보장노인가구월동난방비	사회보장적수 혜금		국비	2019	0	0	0	0	0		0	
			시도비		51,450,000	46,515,000	0	4,935,000	4,935,000	2020-11-02	0	
노인여가복지시설 및 주민편의시설 확충	307-11		계		8,845,000	8,345,170	0	499,830	499,800		30	
경로식당 무료급식	사회복지사업 보조		국비	2019	0	0	0	0	0		0	
			시도비		8,845,000	8,345,170	0	499,830	499,800	2020-11-02	30	30원 착오정산으로 적게반납
건강하고 활기찬 노후생활 보장	301-01		계		13,365,000	12,173,430	0	1,191,570	1,191,570		0	
저소득 노인가구 국민건강보험료 지원	사회보장적수 혜금		국비	2019	0	0	0	0	0		0	
			시도비		13,365,000	12,173,430	0	1,191,570	1,191,570	2020-11-02	0	
건강하고 활기찬 노후생활 보장	307-11		계		1,790,000	1,788,650	0	1,350	0		1,350	
폐지줍는 노인 지원	사회복지사업 보조		국비	2019	0	0	0	0	0		0	
			시도비		1,790,000	1,788,650	0	1,350	0		1,350	도에서 미반납요청으로 반납안함
행복돌봄과-사회복지-노인·청소년		경기도	계		35,413,000	33,011,950	0	2,401,050	2,401,050		0	
		노인생활시설 지원(자체/지원)	국비		0	0	0	0	0		0	
			시도비		35,413,000	33,011,950	0	2,401,050	2,401,050		0	
노인복지시설운영	301-01		계		19,836,000	19,835,000	0	1,000	1,000		0	
노인양로·요양시설 종사자 특수근무수당 등	사회보장적수 혜금		국비	2019	0	0	0	0	0		0	
			시도비		19,836,000	19,835,000	0	1,000	1,000	2020-12-10	0	
노인복지시설운영	307-11		계		11,827,000	9,576,950	0	2,250,050	2,250,050		0	
노인양로·요양시설 종사자 특수근무수당 등	사회복지사업 보조		국비	2019	0	0	0	0	0		0	
			시도비		11,827,000	9,576,950	0	2,250,050	2,250,050	2020-12-10	0	
노인복지시설운영	301-01		계		3,750,000	3,600,000	0	150,000	150,000		0	
노인주거·재가노인복지시설 종사자 처우개선비	사회보장적수 혜금		국비	2019	0	0	0	0	0		0	
			시도비		3,750,000	3,600,000	0	150,000	150,000	2020-12-10	0	
행복돌봄과-사회복지-노인·청소년		경기도	계		7,200,000	7,100,000	0	100,000	100,000		0	
		노인 사회활동 활성화(자체/지원)	국비		0	0	0	0	0		0	
			시도비		7,200,000	7,100,000	0	100,000	100,000		0	
건강하고 활기찬 노후생활 보장	301-01		계		7,200,000	7,100,000	0	100,000	100,000		0	
노인일자리수행기관 종사자 처우개선비 지원	사회보장적수 혜금		국비	2019	0	0	0	0	0		0	
			시도비		7,200,000	7,100,000	0	100,000	100,000	2020-11-02	0	
행복돌봄과-사회복지-노인·청소년		경기도	계		83,929,000	83,287,720	0	641,280	641,280		0	
		개인 노인시설 지원(자체/지원)	국비		0	0	0	0	0		0	
			시도비		83,929,000	83,287,720	0	641,280	641,280		0	
노인복지시설운영	307-11		계		83,929,000	83,287,720	0	641,280	641,280		0	
노인요양시설 운영	사회복지사업 보조		국비	2019	0	0	0	0	0		0	
			시도비		83,929,000	83,287,720	0	641,280	641,280	2020-12-10	0	
행복돌봄과-사회복지-노인·청소년		경기도	계		2,400,000	1,710,000	0	690,000	690,000		0	
		노인복지관등 종사자 처우개선비(자체/지	국비		0	0	0	0	0		0	
			시도비		2,400,000	1,710,000	0	690,000	690,000		0	
노인여가복지시설 및 주민편의시설 확충	301-01		계		2,400,000	1,710,000	0	690,000	690,000		0	
노인복지관 등 종사자 특수근무수당	사회보장적수 혜금		국비	2019	0	0	0	0	0		0	
			시도비		2,400,000	1,710,000	0	690,000	690,000	2020-11-02	0	
행복돌봄과-사회복지-보육·가족및여성		경기도	계		7,200,000	6,900,000	0	300,000	300,000		0	
		건강가정 및 다문화가족지원센터 운영(국비		0	0	0	0	0		0	
			시도비		7,200,000	6,900,000	0	300,000	300,000		0	

(당해) 일반회계

(단위:원)

조직 - 분야 - 부문		부 처	구분	결 산 내 역					현년도반환금액④ (2020 회계연도)	반환일자	미반환금액	비고(미반환사유 등)
				결산 년도	보조금수령액①	집행액②	이월액③	집행잔액 ④=①-②-③				
단 위	목	사업명										
세 부												
건강가정지원 및 다문화가정의 정착기반 조성	307-10		계		7,200,000	6,900,000	0	300,000	300,000		0	
건강가정 다문화가족 지원센터 종사자 처우개선비	사회복지시설 법정운영비보		국비	2019	0	0	0	0	0		0	
			시도비		7,200,000	6,900,000	0	300,000	300,000	2020-10-07	0	
행복돌봄과-사회복지-보육·가족및여성	경기도		계		9,000,000	5,629,050	0	3,370,950	3,370,950		0	
	가정폭력 피해자 보호 지원(자체/지원)		국비		0	0	0	0	0		0	
			시도비		9,000,000	5,629,050	0	3,370,950	3,370,950		0	
양성평등 실현	201-01		계		1,500,000	1,165,050	0	334,950	334,950		0	
가정폭력·성폭력·성매매 예방 교육	사무관리비		국비	2019	0	0	0	0	0		0	
			시도비		1,500,000	1,165,050	0	334,950	334,950	2020-09-28	0	
양성평등 실현	307-05		계		7,500,000	4,464,000	0	3,036,000	3,036,000		0	
가정폭력·성폭력·성매매 예방 교육	민간위탁금		국비	2019	0	0	0	0	0		0	
			시도비		7,500,000	4,464,000	0	3,036,000	3,036,000	2020-09-28	0	
행복돌봄과-사회복지-보육·가족및여성	경기도		계		7,651,000	6,745,180	0	905,820	905,830		-10	
	아동복지시설 지원(자체/지원)		국비		0	0	0	0	0		0	
			시도비		7,651,000	6,745,180	0	905,820	905,830		-10	
아동이 건강한 가정환경 조성	307-11		계		7,651,000	6,745,180	0	905,820	905,830		-10	
공동생활가정 아동학습활동 지원	사회복지사업 보조		국비	2019	0	0	0	0	0		0	
			시도비		7,651,000	6,745,180	0	905,820	905,830	2020-11-04	-10	
											10원 착오정산으로 과오반납	
행복돌봄과-사회복지-보육·가족및여성	경기도		계		200,040,000	173,755,000	0	26,285,000	26,285,000		0	
	어린이집 교직원 처우개선 지원(자체/지)		국비		0	0	0	0	0		0	
			시도비		200,040,000	173,755,000	0	26,285,000	26,285,000		0	
믿고 맡길 수 있는 보육환경 조성	301-01		계		200,040,000	173,755,000	0	26,285,000	26,285,000		0	
어린이집 교직원 처우개선비	사회보장적수 혜금		국비	2019	0	0	0	0	0		0	
			시도비		200,040,000	173,755,000	0	26,285,000	26,285,000	2020-11-12	0	
행복돌봄과-사회복지-보육·가족및여성	경기도		계		9,420,000	7,196,000	0	2,224,000	2,224,000		0	
	저소득 아동지원(자체/지원)		국비		0	0	0	0	0		0	
			시도비		9,420,000	7,196,000	0	2,224,000	2,224,000		0	
아동이 건강한 가정환경 조성	301-01		계		7,200,000	6,120,000	0	1,080,000	1,080,000		0	
가정위탁 양육지원	사회보장적수 혜금		국비	2019	0	0	0	0	0		0	
			시도비		7,200,000	6,120,000	0	1,080,000	1,080,000	2020-10-30	0	
아동이 건강한 가정환경 조성	301-01		계		2,220,000	1,076,000	0	1,144,000	1,144,000		0	
가정위탁 학습활동 지원	사회보장적수 혜금		국비	2019	0	0	0	0	0		0	
			시도비		2,220,000	1,076,000	0	1,144,000	1,144,000	2020-10-30	0	
행복돌봄과-사회복지-보육·가족및여성	경기도		계		2,628,013,000	2,582,717,770	0	45,295,230	45,295,230		0	
	누리과정 운영 지원(자체/지원)		국비		0	0	0	0	0		0	
			시도비		2,628,013,000	2,582,717,770	0	45,295,230	45,295,230		0	
믿고 맡길 수 있는 보육환경 조성	301-01		계		2,128,013,000	2,108,013,000	0	20,000,000	20,000,000		0	
누리과정 운영	사회보장적수 혜금		국비	2019	0	0	0	0	0		0	
			시도비		2,128,013,000	2,108,013,000	0	20,000,000	20,000,000	2020-12-09	0	
믿고 맡길 수 있는 보육환경 조성	307-11		계		500,000,000	474,704,770	0	25,295,230	25,295,230		0	
누리과정 운영	사회복지사업 보조		국비	2019	0	0	0	0	0		0	
			시도비		500,000,000	474,704,770	0	25,295,230	25,295,230	2020-12-09	0	
행복돌봄과-사회복지-보육·가족및여성	경기도		계		139,087,000	134,123,780	0	4,963,220	4,963,220		0	
	결식아동 급식 지원(자체/지원)		국비		0	0	0	0	0		0	
			시도비		139,087,000	134,123,780	0	4,963,220	4,963,220		0	

(당해) 일반회계

(단위:원)

조직 - 분야 - 부문		부 처	구분	결 산 내 역					현년도반환금액④ (2020 회계연도)	반환일자	미반환금액	비고(미반환사유 등)
단 위	목	사업명		결산 년도	보조금수령액①	집행액②	이월액③	집행잔액 ④=②-③-⑤				
세 부												
아동이 건강한 가정환경 조성	301-01		계		77,570,000	75,887,300	0	1,682,700	1,682,700		0	
결식아동급식지원	사회보장적수 혜금		국비	2019	0	0	0	0	0		0	
			시도비		77,570,000	75,887,300	0	1,682,700	1,682,700	2020-09-25	0	
아동이 건강한 가정환경 조성	307-11		계		61,517,000	58,236,480	0	3,280,520	3,280,520		0	
결식아동급식지원	사회복지사업 보조		국비	2019	0	0	0	0	0		0	
			시도비		61,517,000	58,236,480	0	3,280,520	3,280,520	2020-09-25	0	
행복돌봄과-사회복지-보육·가족및여성	경기도		계		52,740,000	50,553,460	0	2,186,540	2,186,540		0	
	결식아동 급식 지원(교육비특별회계전입)		국비		0	0	0	0	0		0	
			시도비		52,740,000	50,553,460	0	2,186,540	2,186,540		0	
아동이 건강한 가정환경 조성	301-01		계		41,740,000	40,558,000	0	1,182,000	1,182,000		0	
결식아동급식지원(교육비특별회계전입금)	사회보장적수 혜금		국비	2019	0	0	0	0	0		0	
			시도비		41,740,000	40,558,000	0	1,182,000	1,182,000	2020-09-25	0	
아동이 건강한 가정환경 조성	307-11		계		11,000,000	9,995,460	0	1,004,540	1,004,540		0	
결식아동급식지원(교육비특별회계전입금)	사회복지사업 보조		국비	2019	0	0	0	0	0		0	
			시도비		11,000,000	9,995,460	0	1,004,540	1,004,540	2020-09-25	0	
행복돌봄과-사회복지-보육·가족및여성	경기도		계		3,920,000	2,862,090	0	1,057,910	1,057,910		0	
	홍방법 서비스 지원(자체/지원)		국비		0	0	0	0	0		0	
			시도비		3,920,000	2,862,090	0	1,057,910	1,057,910		0	
양성평등 실현	201-02		계		3,920,000	2,862,090	0	1,057,910	1,057,910		0	
홍방법 서비스 지원	공공운영비		국비	2019	0	0	0	0	0		0	
			시도비		3,920,000	2,862,090	0	1,057,910	1,057,910	2020-12-18	0	
행복돌봄과-사회복지-보육·가족및여성	경기도		계		105,660,000	67,441,000	0	38,219,000	38,219,000		0	
	보육교직원 처우개선 지원(국비/지원)		국비		0	0	0	0	0		0	
			시도비		105,660,000	67,441,000	0	38,219,000	38,219,000		0	
믿고 맡길 수 있는 보육환경 조성	301-01		계		93,660,000	55,460,000	0	38,200,000	38,200,000		0	
보육교사 처우개선비 추가지원	사회보장적수 혜금		국비	2019	0	0	0	0	0		0	
			시도비		93,660,000	55,460,000	0	38,200,000	38,200,000	2020-11-12	0	
믿고 맡길 수 있는 보육환경 조성	307-10		계		12,000,000	11,981,000	0	19,000	19,000		0	
보육교직원 처우개선 지원(대체교사 인건비)	사회복지시설 법정운영비보		국비	2019	0	0	0	0	0		0	
			시도비		12,000,000	11,981,000	0	19,000	19,000	2020-11-12	0	
행복돌봄과-사회복지-보육·가족및여성	경기도		계		4,320,000	4,140,000	0	180,000	180,000		0	
	다문화가족지원센터 운영 지원(자체/지원)		국비		0	0	0	0	0		0	
			시도비		4,320,000	4,140,000	0	180,000	180,000		0	
건강가정지원 및 다문화가정의 정착기반 조성	301-01		계		4,320,000	4,140,000	0	180,000	180,000		0	
다문화가족지원센터 종사자 특수근무수당	사회보장적수 혜금		국비	2019	0	0	0	0	0		0	
			시도비		4,320,000	4,140,000	0	180,000	180,000	2020-10-07	0	
행복돌봄과-사회복지-보육·가족및여성	경기도		계		16,173,000	10,114,080	0	6,058,920	6,058,920		0	
	저소득 한부모 가족 지원(기금/지원)		국비		0	0	0	0	0		0	
			시도비		16,173,000	10,114,080	0	6,058,920	6,058,920		0	
양성평등 실현	301-01		계		2,073,000	146,580	0	1,926,420	1,926,420		0	
저소득한부모가족 교육비 지원(도비)	사회보장적수 혜금		국비	2019	0	0	0	0	0		0	
			시도비		2,073,000	146,580	0	1,926,420	1,926,420	2020-11-12	0	
양성평등 실현	301-01		계		14,100,000	9,967,500	0	4,132,500	4,132,500		0	
저소득 한부모가족 지원(도비)	사회보장적수 혜금		국비	2019	0	0	0	0	0		0	
			시도비		14,100,000	9,967,500	0	4,132,500	4,132,500	2020-11-12	0	

(당해) 일반회계

(단위:원)

조직 - 분야 - 부문		부 처	구분	결 산 내 역					현년도반환금액④ (2020 회계연도)	반환일자	미반환금액	비고(미반환사유 등)
				결산 년도	보조금수령액①	집행액②	이월액③	집행잔액 ④=①-②-③				
단 위	목	사업명										
세 부												
행복돌봄과-사회복지-보육·가족및여성		경기도	계		33,301,000	31,538,760	0	1,762,240	1,762,240		0	
		우수지역아동센터 지원(국비/지원)	국비		0	0	0	0	0		0	
		시도비		33,301,000	31,538,760	0	1,762,240	1,762,240	0		0	
아동이 건강한 가정환경 조성	307-11	사회복지사업 보조	계	2019	25,128,000	23,607,350	0	1,520,650	1,520,650		0	
지역아동센터 돌봄도우미 지원	국비		0	0	0	0	0	0		0		
아동이 건강한 가정환경 조성	307-11	사회복지사업 보조	계	2019	25,128,000	23,607,350	0	1,520,650	1,520,650	2020-12-01	0	
지역아동센터 특기적성 교육강사 지원	국비		0	0	0	0	0	0		0		
아동이 건강한 가정환경 조성	307-11	사회복지사업 보조	계	2019	5,760,000	5,694,630	0	65,370	65,370		0	
지역아동센터 체험활동	국비		0	0	0	0	0	0		0		
아동이 건강한 가정환경 조성	307-11	사회복지사업 보조	계	2019	5,760,000	5,694,630	0	65,370	65,370	2020-12-01	0	
지역아동센터 문자알림 서비스	국비		0	0	0	0	0	0		0		
아동이 건강한 가정환경 조성	307-11	사회복지사업 보조	계	2019	1,830,000	1,829,070	0	930	930		0	
지역아동센터 체험활동	국비		0	0	0	0	0	0		0		
아동이 건강한 가정환경 조성	307-11	사회복지사업 보조	계	2019	1,830,000	1,829,070	0	930	930	2020-12-01	0	
지역아동센터 문자알림 서비스	국비		0	0	0	0	0	0		0		
아동이 건강한 가정환경 조성	307-11	사회복지사업 보조	계	2019	583,000	407,710	0	175,290	175,290		0	
지역아동센터 문자알림 서비스	국비		0	0	0	0	0	0		0		
행복돌봄과-사회복지-보육·가족및여성		경기도	계		1,500,000	1,000,000	0	500,000	500,000		0	
		보호종료아동 자립수 당 지원(국비/지원)	국비		0	0	0	0	0		0	
		시도비			1,500,000	1,000,000	0	500,000	500,000		0	
아동이 건강한 가정환경 조성	301-01	사회보장적수 혜금	계	2019	1,500,000	1,000,000	0	500,000	500,000		0	
퇴소 및 보호종결 아동 자립정착 금	국비		0	0	0	0	0	0		0		
		시도비			1,500,000	1,000,000	0	500,000	500,000	2020-11-02	0	
행복돌봄과-사회복지-보육·가족및여성		경기도	계		6,570,000	5,308,240	0	1,261,760	1,261,760		0	
		불법촬영 점검 전담 인력 지원(자체/지원)	국비		0	0	0	0	0		0	
		시도비			6,570,000	5,308,240	0	1,261,760	1,261,760		0	
양성평등 실현	101-04	기간제근로자 등보수	계	2019	6,570,000	5,308,240	0	1,261,760	1,261,760		0	
불법촬영 점검 전담인력 지원	국비		0	0	0	0	0	0		0		
		시도비			6,570,000	5,308,240	0	1,261,760	1,261,760	2020-11-12	0	
행복돌봄과-사회복지-보육·가족및여성		경기도	계		319,490,000	273,257,280	0	46,232,720	46,232,720		0	
		어린이집 운영지원(복부)(자체/지원)	국비		0	0	0	0	0		0	
		시도비			319,490,000	273,257,280	0	46,232,720	46,232,720		0	
믿고 맡길 수 있는 보육환경 조 성	301-01	사회보장적수 혜금	계	2019	18,900,000	16,980,000	0	1,920,000	1,920,000		0	
영아반교사 등 특수근무수당	국비		0	0	0	0	0	0		0		
		시도비			18,900,000	16,980,000	0	1,920,000	1,920,000	2020-11-12	0	
믿고 맡길 수 있는 보육환경 조 성	301-01	사회보장적수 혜금	계	2019	87,320,000	82,000,000	0	5,320,000	5,320,000		0	
누리과정 차액보육료 지원	국비		0	0	0	0	0	0		0		
		시도비			87,320,000	82,000,000	0	5,320,000	5,320,000	2020-11-06	0	
믿고 맡길 수 있는 보육환경 조 성	307-10	사회복지시설 법정운영비보	계	2019	30,600,000	26,550,000	0	4,050,000	4,050,000		0	
공공형어린이집 인건비	국비		0	0	0	0	0	0		0		
		시도비			30,600,000	26,550,000	0	4,050,000	4,050,000	2020-10-19	0	
믿고 맡길 수 있는 보육환경 조 성	307-11	사회복지사업 보조	계	2019	36,000,000	18,900,000	0	17,100,000	17,100,000		0	
가정·민간 어린이집 조리원 인 건비	국비		0	0	0	0	0	0		0		
		시도비			36,000,000	18,900,000	0	17,100,000	17,100,000	2020-11-09	0	
믿고 맡길 수 있는 보육환경 조 성	307-11	사회복지사업 보조	계	2019	24,000,000	22,525,000	0	1,475,000	1,475,000		0	
영아 표준보육과정 프로그램	국비		0	0	0	0	0	0		0		
		시도비			24,000,000	22,525,000	0	1,475,000	1,475,000	2020-11-09	0	

(당해) 일반회계

(단위:원)

조직 - 분야 - 부문		부 처	구분	결 산 내 역					현년도반환금액④ (2020 회계연도)	반환일자	미반환금액	비고(미반환사유 등)
단 위	목	사업명		결산 년도	보조금수령액①	집행액②	이월액③	집행잔액 ④=①-②-③				
세 부												
믿고 맡길 수 있는 보육환경 조성	307-10		계		61,600,000	61,455,000	0	145,000	145,000		0	
공공형 어린이집 운영 활성화	사회복지시설 법정운영비보		국비	2019	0	0	0	0	0		0	
			시도비		61,600,000	61,455,000	0	145,000	145,000	2020-10-19	0	
믿고 맡길 수 있는 보육환경 조성	307-11		계		31,200,000	27,600,000	0	3,600,000	3,600,000		0	
0세아 전용 어린이집 운영	사회복지사업 보조		국비	2019	0	0	0	0	0		0	
			시도비		31,200,000	27,600,000	0	3,600,000	3,600,000	2020-11-09	0	
믿고 맡길 수 있는 보육환경 조성	307-11		계		6,811,000	5,314,420	0	1,496,580	1,496,580		0	
어린이집 공기청정기 지원	사회복지사업 보조		국비	2019	0	0	0	0	0		0	
			시도비		6,811,000	5,314,420	0	1,496,580	1,496,580	2020-10-19	0	
믿고 맡길 수 있는 보육환경 조성	307-11		계		23,059,000	11,932,860	0	11,126,140	11,126,140		0	
어린이집 운영지원(도비)	사회복지사업 보조		국비	2019	0	0	0	0	0		0	
			시도비		23,059,000	11,932,860	0	11,126,140	11,126,140	2020-11-12	0	
행복돌봄과-사회복지-취약계층지원	경기도		계		95,036,000	89,612,370	0	5,423,630	5,423,630		0	
	노숙인재활·요양시 설 지원(자체/지원)		국비		0	0	0	0	0		0	
			시도비		95,036,000	89,612,370	0	5,423,630	5,423,630		0	
노숙인 보호 및 노숙인시설 지원	307-11		계		61,556,000	56,138,370	0	5,417,630	5,417,630		0	
노숙인 재활·요양시설 지원	사회복지사업 보조		국비	2019	0	0	0	0	0		0	
			시도비		61,556,000	56,138,370	0	5,417,630	5,417,630	2020-09-25	0	
노숙인 보호 및 노숙인시설 지원	301-01		계		33,480,000	33,474,000	0	6,000	6,000		0	
노숙인 시설종사자 특수근무수당 지원	사회보장적수 혜금		국비	2019	0	0	0	0	0		0	
			시도비		33,480,000	33,474,000	0	6,000	6,000	2020-09-25	0	
행복돌봄과-사회복지-취약계층지원	경기도		계		1,125,000	0	0	1,125,000	0		1,125,000	
	장애인의료비 지원(국비/지원)		국비		0	0	0	0	0		0	
			시도비		1,125,000	0	0	1,125,000	0		1,125,000	
장애인 생활안정 지원	301-01		계		1,125,000	0	0	1,125,000	0		1,125,000	
저소득장애인 의료비 지원	사회보장적수 혜금		국비	2019	0	0	0	0	0		0	
			시도비		1,125,000	0	0	1,125,000	0		1,125,000	예탁금 정산지연에 따른 차액발생
행복돌봄과-사회복지-취약계층지원	경기도		계		94,276,000	81,006,400	0	13,269,600	13,457,670		-188,070	
	장애인복지시설 운영 지원(자체/지원)		국비		0	0	0	0	0		0	
			시도비		94,276,000	81,006,400	0	13,269,600	13,457,670		-188,070	
장애인복지시설 운영 지원	307-11		계		43,493,000	37,540,670	0	5,952,330	5,952,330		0	
장애인복지시설 입소자 지원(4종)	사회복지사업 보조		국비	2019	0	0	0	0	0		0	
			시도비		43,493,000	37,540,670	0	5,952,330	5,952,330	2020-09-25	0	
장애인복지시설 운영 지원	307-11		계		19,350,000	19,350,000	0	0	1,520		-1,520	
장애인생활이동지원센터 운영	사회복지사업 보조		국비	2019	0	0	0	0	0		0	
			시도비		19,350,000	19,350,000	0	0	1,520	2020-09-22	-1,520	보조금 정산 지연에 따른 차액 발생
장애인복지시설 운영 지원	307-11		계		22,269,000	21,647,660	0	621,340	807,890		-186,550	
수화통역센터 운영	사회복지사업 보조		국비	2019	0	0	0	0	0		0	
			시도비		22,269,000	21,647,660	0	621,340	807,890	2020-09-22	-186,550	보조금 정산 지연에 따른 차액 발생
장애인복지시설 운영 지원	307-11		계		6,164,000	2,468,070	0	3,695,930	3,695,930		0	
장애인 거주시설 종사자 연장 및 야간 근로수당 지원	사회복지사업 보조		국비	2019	0	0	0	0	0		0	
			시도비		6,164,000	2,468,070	0	3,695,930	3,695,930	2020-09-25	0	
장애인 자활능력 향상	301-01		계		3,000,000	0	0	3,000,000	3,000,000		0	
중증장애인 자립생활정착금지원	사회보장적수 혜금		국비	2019	0	0	0	0	0		0	
			시도비		3,000,000	0	0	3,000,000	3,000,000	2020-09-22	0	

(당해) 일반회계

(단위:원)

조직 - 분야 - 부문		부 처	구분	결 산 내 역					현년도반환금액㉠ (2020 회계연도)	반환일자	미반환금액	비고(미반환사유 등)
				결산 년도	보조금수령액㉡	집행액㉢	이월액㉣	집행잔액 ㉤=㉡-㉢-㉣				
단 위	목	사업명										
세 부												
행복돌봄과-사회복지-취약계층지원		경기도	계		29,381,000	28,895,000	0	486,000	486,000		0	
			국비		0	0	0	0	0		0	
			시도비		29,381,000	28,895,000	0	486,000	486,000		0	
장애인가구 생활안정 지원	301-01 사회보장적수 혜금		계	2019	29,381,000	28,895,000	0	486,000	486,000		0	
장애인가구 냉난방비 지원				29,381,000	28,895,000	0	486,000	486,000	2020-10-30	0		
행복돌봄과-사회복지-취약계층지원		경기도	계		10,000,000	10,000,000	0	0	751,420		-751,420	
			국비		0	0	0	0	0		0	
			시도비		10,000,000	10,000,000	0	0	751,420		-751,420	
장애인 자활능력 향상	307-11 사회복지사업 보조		계	2019	10,000,000	10,000,000	0	0	751,420		-751,420	
장애인활동지원				10,000,000	10,000,000	0	0	751,420	2020-11-25	-751,420	예탁금 정산지연에 따른 차액발생	
행복돌봄과-사회복지-취약계층지원		경기도	계		5,374,000	5,312,860	0	61,140	61,140		0	
			국비		0	0	0	0	0		0	
			시도비		5,374,000	5,312,860	0	61,140	61,140		0	
장애인 자활능력 향상	307-11 사회복지사업 보조		계	2019	5,374,000	5,312,860	0	61,140	61,140		0	
장애인 복지신문 보급				5,374,000	5,312,860	0	61,140	61,140	2020-10-30	0		
행복돌봄과-사회복지-취약계층지원		경기도	계		128,560,000	122,270,000	0	6,290,000	6,290,000		0	
			국비		0	0	0	0	0		0	
			시도비		128,560,000	122,270,000	0	6,290,000	6,290,000		0	
장애인복지시설 운영 지원	301-01 사회보장적수 혜금		계	2019	4,360,000	4,220,000	0	140,000	140,000		0	
장애인 지역사회재활시설 종사자 특수근무수당				4,360,000	4,220,000	0	140,000	140,000	2020-09-22	0		
장애인복지시설 운영 지원	301-01 사회보장적수 혜금		계	2019	124,200,000	118,050,000	0	6,150,000	6,150,000		0	
			국비		0	0	0	0	0		0	
			시도비		124,200,000	118,050,000	0	6,150,000	6,150,000	2020-11-02	0	
행복돌봄과-사회복지-취약계층지원		경기도	계		80,610,000	75,277,700	0	5,332,300	5,332,300		0	
			국비		0	0	0	0	0		0	
			시도비		80,610,000	75,277,700	0	5,332,300	5,332,300		0	
장애인복지시설 운영 지원	301-01 사회보장적수 혜금		계	2019	46,000,000	43,810,000	0	2,190,000	2,190,000		0	
장애인복지시설 운영 지원(7종)				46,000,000	43,810,000	0	2,190,000	2,190,000	2020-09-25	0		
장애인복지시설 운영 지원	307-11 사회복지사업 보조		계	2019	34,610,000	31,467,700	0	3,142,300	3,142,300		0	
			국비		0	0	0	0	0		0	
			시도비		34,610,000	31,467,700	0	3,142,300	3,142,300	2020-09-25	0	
행복돌봄과-사회복지-취약계층지원		경기도	계		14,050,000	11,443,230	0	2,606,770	2,606,770		0	
			국비		0	0	0	0	0		0	
			시도비		14,050,000	11,443,230	0	2,606,770	2,606,770		0	
장애인 자활능력 향상	101-04 기간제근로자 등보수		계	2019	14,050,000	11,443,230	0	2,606,770	2,606,770		0	
장애인복지일자리 직무지도원 파견				14,050,000	11,443,230	0	2,606,770	2,606,770	2020-10-05	0		
행복돌봄과-사회복지-취약계층지원		경기도	계		43,746,000	42,240,000	0	1,506,000	1,506,000		0	
			국비		0	0	0	0	0		0	
			시도비		43,746,000	42,240,000	0	1,506,000	1,506,000		0	

(당해) 일반회계

(단위:원)

조직 - 분야 - 부문		부 처	구분	결 산 내 역					현년도반환금액④ (2020 회계연도)	반환일자	미반환금액	비고(미반환사유 등)
단 위	목	사업명		결산 년도	보조금수령액①	집행액②	이월액③	집행잔액 ④=①-②-③				
세 부												
장애인 생활안정 지원	301-01		계		43,746,000	42,240,000	0	1,506,000	1,506,000		0	
도비 장애수당	사회보장적수 혜금		국비	2019	0	0	0	0	0		0	
			시도비		43,746,000	42,240,000	0	1,506,000	1,506,000	2020-10-30	0	
행복돌봄과-사회복지-취약계층지원		경기도	계		4,429,000	4,429,000	0	0	1,850,120		-1,850,120	
		시군 장애인 편의시 설 현장조사요원 운	국비		0	0	0	0	0		0	
			시도비		4,429,000	4,429,000	0	0	1,850,120		-1,850,120	
장애인 자활능력 향상	307-11		계		4,429,000	4,429,000	0	0	1,850,120		-1,850,120	
장애인 편의시설 현장 조사요원 운영	사회복지사업 보조		국비	2019	0	0	0	0	0		0	
			시도비		4,429,000	4,429,000	0	0	1,850,120	2020-11-02	-1,850,120	보조금 정산지연에 따른 차액 발생
소 계			계		1,045,413,000	933,704,065	0	111,708,935	117,697,100		-5,988,165	
			국비		400,600,000	382,239,478	0	18,360,522	18,289,320		71,202	
			시도비		644,813,000	551,464,587	0	93,348,413	99,407,780		-6,059,367	
일자리경제과-산업·중소기업-에너지및자원개발		산업통상자원부	계		32,137,000	26,988,410	0	5,148,590	5,148,580		10	
		취약계층 에너지복지	국비		29,600,000	24,857,750	0	4,742,250	4,742,250		0	
			시도비		2,537,000	2,130,660	0	406,340	406,330		10	
효율적인 에너지 이용	401-01		계		32,137,000	26,988,410	0	5,148,590	5,148,580		10	
취약계층 전력 효율향상 사업	시설비		국비	2019	29,600,000	24,857,750	0	4,742,250	4,742,250	2020-12-24	0	
			시도비		2,537,000	2,130,660	0	406,340	406,330	2020-12-24	10	원단위 절삭에 따른 금액 차이
일자리경제과-사회복지-노동		행정안전부	계		432,760,000	417,575,185	0	15,184,815	16,904,420		-1,719,605	
		지역주도형 청년일자리	국비		349,000,000	336,775,698	0	12,224,302	13,547,070		-1,322,768	
			시도비		83,760,000	80,799,487	0	2,960,513	3,357,350		-396,837	
실업대책	307-02		계		432,760,000	417,575,185	0	15,184,815	16,904,420		-1,719,605	
지역주도형 청년일자리사업	민간경상사업 보조		국비	2019	349,000,000	336,775,698	0	12,224,302	13,547,070	2020-12-23	-1,322,768	보조금정산에 따른 차액 발생
			시도비		83,760,000	80,799,487	0	2,960,513	3,357,350	2020-12-22	-396,837	보조금정산에 따른 차액 발생
일자리경제과-산업·중소기업-산업·중소기업일 반		행정안전부	계		22,000,000	20,606,030	0	1,393,970	0		1,393,970	
		지역사랑상품권 발행 지원	국비		22,000,000	20,606,030	0	1,393,970	0		1,393,970	
			시도비		0	0	0	0	0		0	
지방물가 안정관리	201-01		계		20,550,000	19,168,850	0	1,381,150	0		1,381,150	
지역사랑상품권 발행지원	사무관리비		국비	2019	20,550,000	19,168,850	0	1,381,150	0		1,381,150	코나아이 예탁금 반납에 따른 경기도 재정산(기타보상금 집행잔액 정산)
			시도비		0	0	0	0	0		0	
지방물가 안정관리	201-02		계		1,450,000	1,437,180	0	12,820	0		12,820	
지역사랑상품권 발행지원	공공운영비		국비	2019	1,450,000	1,437,180	0	12,820	0		12,820	코나아이 예탁금 반납에 따른 경기도 재정산(기타보상금 집행잔액 정산)
			시도비		0	0	0	0	0		0	
일자리경제과-사회복지-노동		경기도	계		5,000,000	4,642,250	0	357,750	104,570		253,180	
		시군 채용박람회 개 최 지원(자체/지원)	국비		0	0	0	0	0		0	
			시도비		5,000,000	4,642,250	0	357,750	104,570		253,180	
실업대책	201-01		계		5,000,000	4,642,250	0	357,750	104,570		253,180	
지역일자리 지원사업	사무관리비		국비	2019	0	0	0	0	0		0	
			시도비		5,000,000	4,642,250	0	357,750	104,570	2020-10-28	253,180	도비보조금 정산고지서(공문) 상 금액 반납 - 104,550(반납액)+20(이자)
일자리경제과-사회복지-노동		경기도	계		16,000,000	8,924,000	0	7,076,000	7,076,000		0	
		사회적경제 창업교육 (자체/지원)	국비		0	0	0	0	0		0	
			시도비		16,000,000	8,924,000	0	7,076,000	7,076,000		0	

(당해) 일반회계

(단위:원)

조직 - 분야 - 부문		부 처	구분	결 산 내 역					현년도반환금액④ (2020 회계연도)	반환일자	미반환금액	비고(미반환사유 등)
				결산 년도	보조금수령액①	집행액②	이월액③	집행잔액 ④=①-②-③				
단 위	목	사업명										
세 부												
고용촉진 및 기능인 육성	201-03		계		16,000,000	8,924,000	0	7,076,000	7,076,000		0	
			국비	2019	0	0	0	0	0		0	
사회적경제 창업교육 지원	행사운영비		시도비		16,000,000	8,924,000	0	7,076,000	7,076,000	2020-10-29	0	
일자리경제과-사회복지-노동		경기도	계		300,000,000	230,740,360	0	69,259,640	69,259,640		0	
		일자리 정책마켓(자체/지원)	국비		0	0	0	0	0		0	
			시도비		300,000,000	230,740,360	0	69,259,640	69,259,640		0	
실업대책	101-04		계		243,000,000	195,505,800	0	47,494,200	47,494,200		0	
			국비	2019	0	0	0	0	0		0	
상권활력을 위한 경기도 일자리 정책마켓사업	기간제근로자 등보수		시도비		243,000,000	195,505,800	0	47,494,200	47,494,200	2020-10-28	0	
실업대책	201-01		계		40,000,000	25,067,200	0	14,932,800	14,932,800		0	
			국비	2019	0	0	0	0	0		0	
상권활력을 위한 경기도 일자리 정책마켓사업	사무관리비		시도비		40,000,000	25,067,200	0	14,932,800	14,932,800	2020-10-28	0	
실업대책	201-02		계		7,000,000	981,360	0	6,018,640	6,018,640		0	
			국비	2019	0	0	0	0	0		0	
상권활력을 위한 경기도 일자리 정책마켓사업	공공운영비		시도비		7,000,000	981,360	0	6,018,640	6,018,640	2020-10-28	0	
실업대책	201-03		계		10,000,000	9,186,000	0	814,000	814,000		0	
			국비	2019	0	0	0	0	0		0	
상권활력을 위한 경기도 일자리 정책마켓사업	행사운영비		시도비		10,000,000	9,186,000	0	814,000	814,000	2020-10-28	0	
일자리경제과-산업·중소기업-산업·중소기업일반		경기도	계		43,000,000	42,964,370	0	35,630	7,453,320		-7,417,690	
		경기도 지역화폐 발행 및 운영지원(자체)	국비		0	0	0	0	0		0	
			시도비		43,000,000	42,964,370	0	35,630	7,453,320		-7,417,690	
지방물가 안정관리	101-04		계		8,000,000	7,964,370	0	35,630	0		35,630	
			국비	2019	0	0	0	0	0		0	
가평사랑상품권 확대 보급	기간제근로자 등보수		시도비		8,000,000	7,964,370	0	35,630	0		35,630	
											코나아이 예약금 반납에 따른 경기도 재정산(기타보상금 집행잔액 정산)	
지방물가 안정관리	301-12		계		35,000,000	35,000,000	0	0	7,453,320		-7,453,320	
			국비	2019	0	0	0	0	0		0	
가평사랑상품권 확대 보급	기타보상금		시도비		35,000,000	35,000,000	0	0	7,453,320	2020-09-23	-7,453,320	
											코나아이 예약금 반납에 따른 경기도 재정산	
일자리경제과-산업·중소기업-산업진흥·고도화		경기도	계		37,316,000	33,146,000	0	4,170,000	4,335,000		-165,000	
		소규모 기업환경 개선사업(자체/지원)	국비		0	0	0	0	0		0	
			시도비		37,316,000	33,146,000	0	4,170,000	4,335,000		-165,000	
중소기업 성장 지원	402-02		계		37,316,000	33,146,000	0	4,170,000	4,335,000		-165,000	
			국비	2019	0	0	0	0	0		0	
소규모 기업환경 개선사업	민간자본사업 보조(이전재원)		시도비		37,316,000	33,146,000	0	4,170,000	4,335,000	2020-09-28	-165,000	
											지출재원에 따라 반납액 정산	
일자리경제과-산업·중소기업-에너지및자원개발		경기도	계		76,200,000	71,280,490	0	4,919,510	4,919,510		0	
		도시가스 공급확대(자체/지원)	국비		0	0	0	0	0		0	
			시도비		76,200,000	71,280,490	0	4,919,510	4,919,510		0	
효율적인 에너지 이용	402-02		계		76,200,000	71,280,490	0	4,919,510	4,919,510		0	
			국비	2019	0	0	0	0	0		0	
도시가스 공급사업	민간자본사업 보조(이전재원)		시도비		76,200,000	71,280,490	0	4,919,510	4,919,510	2020-12-21	0	
일자리경제과-일반공공행정-일반행정		경기도	계		75,000,000	74,270,000	0	730,000	730,000		0	
		마을공동체 주민제안 공모사업(자체/지원)	국비		0	0	0	0	0		0	
			시도비		75,000,000	74,270,000	0	730,000	730,000		0	

(당해) 일반회계

(단위:원)

조직 - 분야 - 부문		부 처	구분	결 산 내 역					현년도반환금액④ (2020 회계연도)	반환일자	미반환금액	비고(미반환사유 등)
단 위	목	사업명		결산 년도	보조금수령액①	집행액②	이월액③	집행잔액 ④=①-②-③				
세 부												
마을공동체 기반조성	307-02		계		25,000,000	24,370,000	0	630,000	630,000		0	
주민제안 공모사업	민간경상사업 보조		국비	2019	0	0	0	0	0		0	
			시도비		25,000,000	24,370,000	0	630,000	630,000	2020-10-30	0	
마을공동체 기반조성	402-02		계		50,000,000	49,900,000	0	100,000	100,000		0	
주민제안 공모사업	민간자본사업 보조(이전재원)		국비	2019	0	0	0	0	0		0	
			시도비		50,000,000	49,900,000	0	100,000	100,000	2020-10-30	0	
일자리경제과-일반공공행정-일반행정		경기도	계		6,000,000	2,566,970	0	3,433,030	1,766,060		1,666,970	
		시군 공동체 기반 조 성(자체/지원)	국비		0	0	0	0	0		0	
			시도비		6,000,000	2,566,970	0	3,433,030	1,766,060		1,666,970	
마을공동체 기반조성	201-03		계		6,000,000	2,566,970	0	3,433,030	1,766,060		1,666,970	
마을공동체 지원센터 설립 및 운 영	행사운영비		국비	2019	0	0	0	0	0		0	
			시도비		6,000,000	2,566,970	0	3,433,030	1,766,060	2020-10-30	1,666,970	시군 부담비 비율이 맞지 않아 도비 집 행액이 과소 입력됨
소 계			계		1,186,636,000	44,837,584	99,330,260	1,042,468,156	45,705,256		996,762,900	
			국비		1,015,012,000	12,098,577	0	1,002,913,423	2,913,423		1,000,000,000	
			시도비		171,624,000	32,739,007	99,330,260	39,554,733	42,791,833		-3,237,100	
문화체육과-문화및관광-체육		문화체육관광부	계		2,856,000	0	0	2,856,000	2,856,000		0	
		장애인스포츠강좌이 용권 지원(지자체 보	국비		2,352,000	0	0	2,352,000	2,352,000		0	
			시도비		504,000	0	0	504,000	504,000		0	
생활체육 육성	307-02		계		2,856,000	0	0	2,856,000	2,856,000		0	
장애인 스포츠강좌이용권 지원사 업	민간경상사업 보조		국비	2019	2,352,000	0	0	2,352,000	2,352,000	2020-11-11	0	
			시도비		504,000	0	0	504,000	504,000	2020-11-11	0	
문화체육과-문화및관광-체육		문화체육관광부	계		1,000,000,000	0	0	1,000,000,000	0		1,000,000,000	
		국민체육센터 건립지 원	국비		1,000,000,000	0	0	1,000,000,000	0		1,000,000,000	
			시도비		0	0	0	0	0		0	
생활형 국민체육센터 건립(보조)	401-01		계		1,000,000,000	0	0	1,000,000,000	0		1,000,000,000	
조종 반다비 국민체육센터 건립	시설비		국비	2019	1,000,000,000	0	0	1,000,000,000	0		1,000,000,000	추후 예산편성 예정
			시도비		0	0	0	0	0		0	
문화체육과-문화및관광-문화재		문화재청	계		63,780,000	40,005,084	21,647,500	2,127,416	2,127,416		0	
		문화재 안내판 정비 등	국비		12,660,000	12,098,577	0	561,423	561,423		0	
			시도비		51,120,000	27,906,507	21,647,500	1,565,993	1,565,993		0	
전통문화 및 문화재 보호	401-01		계		63,780,000	40,005,084	21,647,500	2,127,416	2,127,416		0	
도지정 문화재 보수 및 정비	시설비		국비	2019	12,660,000	12,098,577	0	561,423	561,423	2020-12-24	0	
			시도비		51,120,000	27,906,507	21,647,500	1,565,993	1,565,993	2020-12-24	0	
문화체육과-문화및관광-문화예술		경기도	계		120,000,000	4,832,500	77,682,760	37,484,740	40,721,840		-3,237,100	
		경기문화사랑방 조성 (자체/지원)	국비		0	0	0	0	0		0	
			시도비		120,000,000	4,832,500	77,682,760	37,484,740	40,721,840		-3,237,100	
지역문화예술 진흥	401-01		계		118,500,000	4,832,500	77,682,760	35,984,740	39,221,840		-3,237,100	
경기문화사랑방 조성사업	시설비		국비	2019	0	0	0	0	0		0	
			시도비		118,500,000	4,832,500	77,682,760	35,984,740	39,221,840	2020-10-19	-3,237,100	집행액 착오입력으로 차액 발생
지역문화예술 진흥	401-03		계		1,500,000	0	0	1,500,000	1,500,000		0	
경기문화사랑방 조성사업	시설부대비		국비	2019	0	0	0	0	0		0	
			시도비		1,500,000	0	0	1,500,000	1,500,000	2020-10-19	0	

(당해) 일반회계

(단위:원)

조직 - 분야 - 부문		부 처	구분	결 산 내 역					현년도반환금액④ (2020 회계연도)	반환일자	미반환금액	비고(미반환사유 등)
				결산 년도	보조금수령액①	집행액②	이월액③	집행잔액 ④=①-②-③				
단 위	목	사업명										
세 부												
소 계			계		69,030,000	35,713,830	0	33,316,170	0	33,316,170		
			국비		0	0	0	0	0	0		
			시도비		69,030,000	35,713,830	0	33,316,170	0	33,316,170		
관광과-농림해양수산-농업·농촌		경기도	계		69,030,000	35,713,830	0	33,316,170	0	33,316,170		
			국비		0	0	0	0	0	0		
			시도비		69,030,000	35,713,830	0	33,316,170	0	33,316,170		
농가소득증대		101-04	계		69,030,000	35,713,830	0	33,316,170	0	33,316,170		
			국비		0	0	0	0	0	0		
농어촌민박 안전점검		기간제근로자 등보수	시도비	2019	69,030,000	35,713,830	0	33,316,170	0	33,316,170	21년 2회추경때 반납액 반영하여 반납 예정. 20.12.31기준 이자액 618,140	
소 계			계		4,121,676,000	3,737,528,407	0	384,147,593	362,091,781	22,055,812		
			국비		2,443,504,000	2,265,096,081	0	178,407,919	156,446,150	21,961,769		
			시도비		1,678,172,000	1,472,432,326	0	205,739,674	205,645,631	94,043		
농업정책과-농림해양수산-농업·농촌		농림축산식품부	계		746,000,000	745,205,720	0	794,280	794,280	0		
			국비		746,000,000	745,205,720	0	794,280	794,280	0		
			시도비		0	0	0	0	0	0		
농가소득안정지원		301-12	계		746,000,000	745,205,720	0	794,280	794,280	0		
쌀소득보전고정직접 지불금			국비	2019	746,000,000	745,205,720	0	794,280	794,280	2020-10-21	0	
			시도비		0	0	0	0	0		0	
농업정책과-농림해양수산-농업·농촌		농림축산식품부	계		138,675,000	110,190,374	0	28,484,626	28,484,630	-4		
			국비		129,000,000	102,502,674	0	26,497,326	26,497,330	-4		
			시도비		9,675,000	7,687,700	0	1,987,300	1,987,300	0		
농가소득안정지원		301-12	계		138,675,000	110,190,374	0	28,484,626	28,484,630	-4		
조건불리지역직불제			국비	2019	129,000,000	102,502,674	0	26,497,326	26,497,330	2020-10-21	-4 원단위 절삭	
			시도비		9,675,000	7,687,700	0	1,987,300	1,987,300	2020-10-21	0	
농업정책과-농림해양수산-농업·농촌		농림축산식품부	계		45,544,000	45,543,980	0	20	20	0		
			국비		45,544,000	45,543,980	0	20	20	0		
			시도비		0	0	0	0	0	0		
친환경농업육성		301-12	계		45,544,000	45,543,980	0	20	20	0		
친환경농업직접지불제			국비	2019	45,544,000	45,543,980	0	20	20	2020-11-30	0	
			시도비		0	0	0	0	0		0	
농업정책과-농림해양수산-농업·농촌		농림축산식품부	계		520,000,000	500,664,540	0	19,335,460	19,335,460	0		
			국비		520,000,000	500,664,540	0	19,335,460	19,335,460	0		
			시도비		0	0	0	0	0	0		
농가소득안정지원		301-12	계		520,000,000	500,664,540	0	19,335,460	19,335,460	0		
발농업 직불금			국비	2019	520,000,000	500,664,540	0	19,335,460	19,335,460	2020-11-30	0	
			시도비		0	0	0	0	0		0	
농업정책과-농림해양수산-농업·농촌		농림축산식품부	계		2,434,000	2,407,000	0	27,000	27,000	0		
			국비		2,063,000	2,040,000	0	23,000	23,000	0		
			시도비		371,000	367,000	0	4,000	4,000	0		
농가소득증대		307-02	계		2,434,000	2,407,000	0	27,000	27,000	0		
농촌체험휴양마을 리더 및 사무 장 역량교육			국비	2019	2,063,000	2,040,000	0	23,000	23,000	2020-12-01	0	
			시도비		371,000	367,000	0	4,000	4,000	2020-12-03	0	

(당해) 일반회계

(단위 : 원)

조직 - 분야 - 부문		부 처	구분	결 산 내 역					현년도반환금액④ (2020 회계연도)	반환일자	미반환금액	비고(미반환사유 등)
단 위	목	사업명		결산 년도	보조금수령액①	집행액②	이월액③	집행잔액 ④=①-②-③				
세 부												
농업정책과-농림해양수산-농업·농촌		농림축산식품부	계		2,300,000	2,287,300	0	12,700	12,700		0	
			국비		2,300,000	2,287,300	0	12,700	12,700		0	
		정부양곡관리비	시도비		0	0	0	0	0		0	
농산물유통개선	201-01	사무관리비	계		500,000	490,300	0	9,700	9,700		0	
양곡관리	국비		2019		500,000	490,300	0	9,700	9,700	2020-10-27	0	
	시도비				0	0	0	0	0		0	
농산물유통개선	202-01	국내여비	계		1,800,000	1,797,000	0	3,000	3,000		0	
양곡관리	국비		2019		1,800,000	1,797,000	0	3,000	3,000	2020-10-27	0	
	시도비				0	0	0	0	0		0	
농업정책과-농림해양수산-농업·농촌		농림축산식품부	계		294,889,000	294,203,702	0	685,298	685,290		8	
			국비		250,747,000	250,184,288	0	562,712	562,710		2	
		유기질비료 지원	시도비		44,142,000	44,019,414	0	122,586	122,580		6	
친환경농업육성	402-02	민간자본사업 보조(이전재원)	계		294,889,000	294,203,702	0	685,298	685,290		8	
친환경유기질비료지원	국비		2019		250,747,000	250,184,288	0	562,712	562,710	2020-11-26	2	원단위 절삭
	시도비				44,142,000	44,019,414	0	122,586	122,580	2020-11-26	6	원단위 절삭
농업정책과-농림해양수산-농업·농촌		농림축산식품부	계		111,410,000	107,125,933	0	4,284,067	4,284,060		7	
			국비		89,358,000	86,502,156	0	2,855,844	2,855,840		4	
		토양개량제 지원	시도비		22,052,000	20,623,777	0	1,428,223	1,428,220		3	
친환경농업육성	301-12	기타보상금	계		22,650,000	18,366,600	0	4,283,400	4,283,400		0	
토양개량제공급	국비		2019		15,100,000	12,244,400	0	2,855,600	2,855,600	2020-11-26	0	
	시도비				7,550,000	6,122,200	0	1,427,800	1,427,800	2020-11-26	0	
친환경농업육성	402-02	민간자본사업 보조(이전재원)	계		88,760,000	88,759,333	0	667	660		7	
토양개량제공급	국비		2019		74,258,000	74,257,756	0	244	240	2020-11-26	4	원단위 절삭
	시도비				14,502,000	14,501,577	0	423	420	2020-11-26	3	원단위 절삭
농업정책과-농림해양수산-농업·농촌		농림축산식품부	계		12,999,000	11,038,637	0	1,960,363	1,960,360		3	
			국비		8,965,000	7,615,348	0	1,349,652	1,349,650		2	
		유기농업자재 지원	시도비		4,034,000	3,423,289	0	610,711	610,710		1	
친환경농업육성	402-02	민간자본사업 보조(이전재원)	계		12,999,000	11,038,637	0	1,960,363	1,960,360		3	
유기농업자재지원사업	국비		2019		8,965,000	7,615,348	0	1,349,652	1,349,650	2020-11-26	2	원단위 절삭
	시도비				4,034,000	3,423,289	0	610,711	610,710	2020-11-26	1	원단위 절삭
농업정책과-농림해양수산-농업·농촌		농림축산식품부	계		15,990,000	4,212,000	0	11,778,000	11,778,000		0	
			국비		12,300,000	3,240,000	0	9,060,000	9,060,000		0	
		GAP 안전성 분석 지원	시도비		3,690,000	972,000	0	2,718,000	2,718,000		0	
농산물유통개선	207-01	연구용역비	계		15,990,000	4,212,000	0	11,778,000	11,778,000		0	
주산지 농산물우수관리(GAP) 분석비 지원	국비		2019		12,300,000	3,240,000	0	9,060,000	9,060,000	2020-11-25	0	
	시도비				3,690,000	972,000	0	2,718,000	2,718,000	2020-11-25	0	
농업정책과-농림해양수산-농업·농촌		농림축산식품부	계		4,849,000	3,560,654	0	1,288,346	1,288,960		-614	
			국비		3,344,000	2,455,814	0	888,186	888,800		-614	
		농업분야 에너지절감 시설 지원	시도비		1,505,000	1,104,840	0	400,160	400,160		0	
농가소득안정지원	402-02	민간자본사업 보조(이전재원)	계		4,849,000	3,560,654	0	1,288,346	1,288,960		-614	
시설원에에너지이용효율화사업(절감시설)	국비		2019		3,344,000	2,455,814	0	888,186	888,800	2020-11-12	-614	반납액 오류산출
	시도비				1,505,000	1,104,840	0	400,160	400,160	2020-11-12	0	
농업정책과-농림해양수산-농업·농촌		농림축산식품부	계		205,260,000	191,125,600	0	14,134,400	14,134,400		0	
			국비		128,673,000	117,658,210	0	11,014,790	11,014,790		0	
		가축질병 예방 및 검진약품 구입 등 지	시도비		76,587,000	73,467,390	0	3,119,610	3,119,610		0	

(당해) 일반회계

(단위:원)

조직 - 분야 - 부문		부 처	구분	결 산 내 역					현년도반환금액④ (2020 회계연도)	반환일자	미반환금액	비고(미반환사유 등)
단 위	목	사업명		결산 년도	보조금수령액①	집행액②	이월액③	집행잔액 ④=①-②-③				
세 부												
예방위주가축방역사업	206-01		계		60,854,000	60,720,060	0	133,940	133,940		0	
가축전염병예방접종	재료비		국비	2019	0	0	0	0	0		0	
			시도비		60,854,000	60,720,060	0	133,940	133,940	2020-11-02	0	
예방위주가축방역사업	307-02		계		68,260,000	67,103,440	0	1,156,560	1,156,560		0	
가축전염병예방접종	민간경상사업		국비	2019	61,575,000	60,538,770	0	1,036,230	1,036,230	2020-11-02	0	
	보조		시도비		6,685,000	6,564,670	0	120,330	120,330	2020-11-02	0	
예방위주가축방역사업	301-12		계		24,300,000	14,441,900	0	9,858,100	9,858,100		0	
소브루셀라병근절사업	기타보상금		국비	2019	18,000,000	10,697,700	0	7,302,300	7,302,300	2020-11-02	0	
			시도비		6,300,000	3,744,200	0	2,555,800	2,555,800	2020-11-02	0	
예방위주가축방역사업	201-02		계		8,539,000	6,178,660	0	2,360,340	2,360,340		0	
차량무선인식장치 통신료	공공운영비		국비	2019	7,425,000	5,372,900	0	2,052,100	2,052,100	2020-11-02	0	
			시도비		1,114,000	805,760	0	308,240	308,240	2020-11-02	0	
예방위주가축방역사업	206-01		계		12,524,000	12,519,540	0	4,460	4,460		0	
구제역백신완화제지원	재료비		국비	2019	10,890,000	10,886,840	0	3,160	3,160	2020-11-02	0	
			시도비		1,634,000	1,632,700	0	1,300	1,300	2020-11-02	0	
예방위주가축방역사업	206-01		계		30,783,000	30,162,000	0	621,000	621,000		0	
구제역긴급백신(국)	재료비		국비	2019	30,783,000	30,162,000	0	621,000	621,000	2020-11-02	0	
			시도비		0	0	0	0	0		0	
농업정책과-농림해양수산-농업·농촌		농림축산식품부	계		60,210,000	4,292,100	0	55,917,900	55,917,900		0	
		살처분보상금	국비		53,520,000	3,815,200	0	49,704,800	49,704,800		0	
			시도비		6,690,000	476,900	0	6,213,100	6,213,100		0	
예방위주가축방역사업	301-12		계		60,210,000	4,292,100	0	55,917,900	55,917,900		0	
살처분보상금지원사업	기타보상금		국비	2019	53,520,000	3,815,200	0	49,704,800	49,704,800	2020-11-02	0	
			시도비		6,690,000	476,900	0	6,213,100	6,213,100	2020-11-02	0	
농업정책과-농림해양수산-농업·농촌		농림축산식품부	계		4,640,000	4,628,139	0	11,861	11,861		0	
		유기·유실동물 관리	국비		3,200,000	3,191,820	0	8,180	8,180		0	
		수준 개선 지원	시도비		1,440,000	1,436,319	0	3,681	3,681		0	
예방위주가축방역사업	307-02		계		4,640,000	4,628,139	0	11,861	11,861		0	
동물보호관리(국)	민간경상사업		국비	2019	3,200,000	3,191,820	0	8,180	8,180	2020-10-28	0	
	보조		시도비		1,440,000	1,436,319	0	3,681	3,681	2020-10-28	0	
농업정책과-농림해양수산-농업·농촌		농림축산식품부	계		108,019,000	101,466,510	0	6,552,490	6,552,490		0	
		농촌관광주체 육성	국비		83,565,000	78,341,780	0	5,223,220	5,223,220		0	
		지원	시도비		24,454,000	23,124,730	0	1,329,270	1,329,270		0	
농가소득증대	307-02		계		97,619,000	92,301,510	0	5,317,490	5,317,490		0	
농촌체험휴양마을 육성사업	민간경상사업		국비	2019	75,565,000	71,291,780	0	4,273,220	4,273,220	2020-12-01	0	
	보조		시도비		22,054,000	21,009,730	0	1,044,270	1,044,270	2020-12-03	0	
농가소득증대	201-03		계		10,400,000	9,165,000	0	1,235,000	1,235,000		0	
농어촌민박사업자교육	행사운영비		국비	2019	8,000,000	7,050,000	0	950,000	950,000	2020-11-30	0	
			시도비		2,400,000	2,115,000	0	285,000	285,000	2020-11-30	0	
농업정책과-농림해양수산-농업·농촌		농림축산식품부	계		740,000	553,970	0	186,030	185,950		80	
		청년 농업인 직불	국비		569,000	426,000	0	143,000	142,920		80	
			시도비		171,000	127,970	0	43,030	43,030		0	
농업인복지증진	201-01		계		740,000	553,970	0	186,030	185,950		80	
청년 농업인 영농정착 지원	사무관리비		국비	2019	569,000	426,000	0	143,000	142,920	2020-11-16	80	
			시도비		171,000	127,970	0	43,030	43,030	2020-11-16	0	

(당해) 일반회계

(단위:원)

조직 - 분야 - 부문		부 처	구분	결 산 내 역					현년도반환금액④ (2020 회계연도)	반환일자	미반환금액	비고(미반환사유 등)
				결산 년도	보조금수령액①	집행액②	이월액③	집행잔액 ④=①-②-③				
단 위	목	사업명										
세 부												
농업정책과-농림해양수산-농업·농촌		농림축산식품부	계		28,236,000	28,080,000	0	156,000	156,000		0	
			국비		21,720,000	21,600,000	0	120,000	120,000		0	
		과일간식	시도비		6,516,000	6,480,000	0	36,000	36,000		0	
농산물유통개선	307-02		계	2019	28,236,000	28,080,000	0	156,000	156,000		0	
초등 돌봄교실 과일간식 지원	민간경상사업 보조		국비		21,720,000	21,600,000	0	120,000	120,000	2020-11-09	0	
			시도비		6,516,000	6,480,000	0	36,000	36,000	2020-11-09	0	
농업정책과-농림해양수산-농업·농촌		농림축산식품부	계		116,725,000	109,366,260	0	7,358,740	7,358,740		0	
			국비		101,500,000	95,101,090	0	6,398,910	6,398,910		0	
		통제초소운영및소득 비용지원	시도비		15,225,000	14,265,170	0	959,830	959,830		0	
예방위주가축방역사업	101-04		계	2019	47,725,000	47,008,810	0	716,190	716,190		0	
통제초소운영및소득비용지원	기간제근로자 등보수		국비		41,500,000	40,877,230	0	622,770	622,770	2020-11-02	0	
			시도비		6,225,000	6,131,580	0	93,420	93,420	2020-11-02	0	
예방위주가축방역사업	201-01		계	2019	5,750,000	4,891,610	0	858,390	858,390		0	
통제초소운영및소득비용지원	사무관리비		국비		5,000,000	4,253,570	0	746,430	746,430	2020-11-02	0	
			시도비		750,000	638,040	0	111,960	111,960	2020-11-02	0	
예방위주가축방역사업	201-02		계	2019	5,750,000	0	0	5,750,000	5,750,000		0	
통제초소운영및소득비용지원	공공운영비		국비		5,000,000	0	0	5,000,000	5,000,000	2020-11-02	0	
			시도비		750,000	0	0	750,000	750,000	2020-11-02	0	
예방위주가축방역사업	206-01		계	2019	57,500,000	57,465,840	0	34,160	34,160		0	
통제초소운영및소득비용지원	재료비		국비		50,000,000	49,970,290	0	29,710	29,710	2020-11-02	0	
			시도비		7,500,000	7,495,550	0	4,450	4,450	2020-11-02	0	
농업정책과-농림해양수산-농업·농촌		농림축산식품부	계		20,800,000	14,158,130	0	6,641,870	6,641,870		0	
			국비		16,000,000	10,890,860	0	5,109,140	5,109,140		0	
		농촌축제 지원	시도비		4,800,000	3,267,270	0	1,532,730	1,532,730		0	
농가소득증대	307-04		계	2019	20,800,000	14,158,130	0	6,641,870	6,641,870		0	
농촌축제지원	민간행사사업 보조		국비		16,000,000	10,890,860	0	5,109,140	5,109,140	2020-12-01	0	
			시도비		4,800,000	3,267,270	0	1,532,730	1,532,730	2020-12-03	0	
농업정책과-농림해양수산-농업·농촌		농림축산식품부	계		8,064,000	6,585,600	0	1,478,400	1,478,400		0	
			국비		5,760,000	4,704,000	0	1,056,000	1,056,000		0	
		학생승마체험	시도비		2,304,000	1,881,600	0	422,400	422,400		0	
고품질축산물육성지원	301-12		계	2019	8,064,000	6,585,600	0	1,478,400	1,478,400		0	
학생승마체험지원	기타보상금		국비		5,760,000	4,704,000	0	1,056,000	1,056,000	2020-10-16	0	
			시도비		2,304,000	1,881,600	0	422,400	422,400	2020-10-16	0	
농업정책과-농림해양수산-농업·농촌		농림축산식품부	계		23,000,000	16,107,690	0	6,892,310	6,892,310		0	
			국비		23,000,000	16,107,690	0	6,892,310	6,892,310		0	
		쌀직불금 행정경비 지원	시도비		0	0	0	0	0		0	
농가소득안정지원	101-04		계	2019	15,600,000	11,287,890	0	4,312,110	4,312,110		0	
쌀소득등보전직불제 사업관리	기간제근로자 등보수		국비		15,600,000	11,287,890	0	4,312,110	4,312,110	2020-10-21	0	
			시도비		0	0	0	0	0		0	
농가소득안정지원	201-01		계	2019	3,200,000	2,569,800	0	630,200	630,200		0	
쌀소득등보전직불제 사업관리	사무관리비		국비		3,200,000	2,569,800	0	630,200	630,200	2020-10-21	0	
			시도비		0	0	0	0	0		0	
농가소득안정지원	202-01		계	2019	4,200,000	2,250,000	0	1,950,000	1,950,000		0	
쌀소득등보전직불제 사업관리	국내여비		국비		4,200,000	2,250,000	0	1,950,000	1,950,000	2020-10-21	0	
			시도비		0	0	0	0	0		0	

(당해) 일반회계

(단위 : 원)

조직 - 분야 - 부문		부 처	구분	결 산 내 역					현년도반환금액④ (2020 회계연도)	반환일자	미반환금액	비고(미반환사유 등)
단 위	목	사업명		결산 년도	보조금수령액①	집행액②	이월액③	집행잔액 ④=①-②-③				
세 부												
농업정책과-농림해양수산-농업·농촌		농림축산식품부	계		17,544,000	15,466,300	0	2,077,700	2,077,700		0	
			국비		17,544,000	15,466,300	0	2,077,700	2,077,700		0	
		아로니아폐기지원	시도비		0	0	0	0	0		0	
농가소득안정지원	307-02		계		17,544,000	15,466,300	0	2,077,700	2,077,700		0	
아로니아 재고물량 폐기지원사업	민간경상사업		국비	2019	17,544,000	15,466,300	0	2,077,700	2,077,700	2020-11-24	0	
	보조		시도비		0	0	0	0	0		0	
농업정책과-농림해양수산-농업·농촌		농림축산식품부	계		11,505,000	10,400,000	0	1,105,000	1,105,000		0	
			국비		8,850,000	8,000,000	0	850,000	850,000		0	
		가축분뇨 퇴액비화 지원	시도비		2,655,000	2,400,000	0	255,000	255,000		0	
고품질축산물육성지원	402-02		계		11,505,000	10,400,000	0	1,105,000	1,105,000		0	
가축분뇨 퇴액비화 지원사업	민간자본사업		국비	2019	8,850,000	8,000,000	0	850,000	850,000	2020-10-16	0	
	보조(이전재원)		시도비		2,655,000	2,400,000	0	255,000	255,000	2020-10-16	0	
농업정책과-농림해양수산-농업·농촌		농림축산식품부	계		61,773,000	59,861,750	0	1,911,250	1,911,250		0	
			국비		56,157,000	54,420,600	0	1,736,400	1,736,400		0	
		학교우유급식 지원	시도비		5,616,000	5,441,150	0	174,850	174,850		0	
고품질축산물육성지원	307-02		계		61,773,000	59,861,750	0	1,911,250	1,911,250		0	
학교우유급식지원사업	민간경상사업		국비	2019	56,157,000	54,420,600	0	1,736,400	1,736,400	2020-10-16	0	
	보조		시도비		5,616,000	5,441,150	0	174,850	174,850	2020-10-16	0	
농업정책과-농림해양수산-농업·농촌		농림축산식품부	계		55,885,000	52,158,180	0	3,726,820	3,726,820		0	
			국비		48,596,000	45,364,010	0	3,231,990	3,231,990		0	
		공동방제단 운영	시도비		7,289,000	6,794,170	0	494,830	494,830		0	
예방위주가축방역사업	307-02		계		55,885,000	52,158,180	0	3,726,820	3,726,820		0	
공동방제단활동지원	민간경상사업		국비	2019	48,596,000	45,364,010	0	3,231,990	3,231,990	2020-11-02	0	
	보조		시도비		7,289,000	6,794,170	0	494,830	494,830	2020-11-02	0	
농업정책과-농림해양수산-농업·농촌		농림축산식품부	계		1,500,000	0	0	1,500,000	1,500,000		0	
			국비		1,500,000	0	0	1,500,000	1,500,000		0	
		우수여왕벌 육종 보급	시도비		0	0	0	0	0		0	
고품질축산물육성지원	307-02		계		1,500,000	0	0	1,500,000	1,500,000		0	
토종벌 육성사업	민간경상사업		국비	2019	1,500,000	0	0	1,500,000	1,500,000	2020-10-16	0	
	보조		시도비		0	0	0	0	0		0	
농업정책과-농림해양수산-농업·농촌		행정안전부	계		89,220,000	58,458,350	0	30,761,650	0		30,761,650	
			국비		63,729,000	41,766,701	0	21,962,299	0		21,962,299	
		재난피해자 지원 재난대책비	시도비		25,491,000	16,691,649	0	8,799,351	0		8,799,351	
농가소득안정지원	302-02		계		89,220,000	58,458,350	0	30,761,650	0		30,761,650	
재해복구 피해보상	민간인재해및 복구활동보상금		국비	2019	63,729,000	41,766,701	0	21,962,299	0		21,962,299	안전재난과 타부서 예산과 취합후 일괄 반납처리 2020.12.18.
			시도비		25,491,000	16,691,649	0	8,799,351	0		8,799,351	안전재난과 타부서 예산과 취합후 일괄 반납처리 2020.12.18.
농업정책과-농림해양수산-농업·농촌		경기도	계		2,405,000	1,202,400	0	1,202,600	1,202,600		0	
			국비		0	0	0	0	0		0	
		여성농업인 복지증진 (자체/지원)	시도비		2,405,000	1,202,400	0	1,202,600	1,202,600		0	
농업인복지증진	307-02		계		2,405,000	1,202,400	0	1,202,600	1,202,600		0	
농가도우미지원	민간경상사업		국비	2019	0	0	0	0	0		0	
	보조		시도비		2,405,000	1,202,400	0	1,202,600	1,202,600	2020-10-15	0	

(당해) 일반회계

(단위:원)

조직 - 분야 - 부문		부 처	구분	결 산 내 역					현년도반환금액④ (2020 회계연도)	반환일자	미반환금액	비고(미반환사유 등)
				결산 년도	보조금수령액①	집행액②	이월액③	집행잔액 ④=①-②-③				
단 위	목	사업명										
세 부												
농업정책과-농림해양수산-농업·농촌		경기도	계		17,811,000	17,634,710	0	176,290	8,812,620		-8,636,330	
		농업인자녀학자금 지원(자체/지원)	국비 시도비		0 17,811,000	0 17,634,710	0 0	0 176,290	0 8,812,620		0 -8,636,330	
농업인복지증진	301-02		계	2019	17,811,000	17,634,710	0	176,290	8,812,620		-8,636,330	2019년 결산등록 오류
농업인자녀학자금	장학금및학자금		국비 시도비	0 17,811,000	0 17,634,710	0 0	0 176,290	0 8,812,620	2020-12-01	0 -8,636,330		
농업정책과-농림해양수산-농업·농촌		경기도	계		9,436,000	9,424,800	0	11,200	11,200		0	
		농업소식 및 정보제공(자체/지원)	국비 시도비		0 9,436,000	0 9,424,800	0 0	0 11,200	0 11,200		0 0	
농업인복지증진	201-01		계	2019	9,436,000	9,424,800	0	11,200	11,200		0	
농업소식및정보제공	사무관리비		국비 시도비	0 9,436,000	0 9,424,800	0 0	0 11,200	0 11,200	2020-10-08	0 0		
농업정책과-농림해양수산-농업·농촌		경기도	계		167,408,000	120,792,880	0	46,615,120	46,615,120		0	
		가축재해보험 가입지원(자체/지원)	국비 시도비		0 167,408,000	0 120,792,880	0 0	0 46,615,120	0 46,615,120		0 0	
고품질축산물육성지원	307-02		계	2019	167,408,000	120,792,880	0	46,615,120	46,615,120		0	
가축재해보험가입지원	민간경상사업 보조		국비 시도비	0 167,408,000	0 120,792,880	0 0	0 46,615,120	0 46,615,120	2020-10-16	0 0		
농업정책과-농림해양수산-농업·농촌		경기도	계		174,000,000	166,241,565	0	7,758,435	7,758,440		-5	
		선택형맞춤농정사업(자체/지원)	국비 시도비		0 174,000,000	0 166,241,565	0 0	0 7,758,435	0 7,758,440		0 -5	
농가소득안정지원	402-02		계	2019	174,000,000	166,241,565	0	7,758,435	7,758,440		-5	원단위 절삭
선택형맞춤농정사업	민간자본사업 보조(이전재원)		국비 시도비	0 174,000,000	0 166,241,565	0 0	0 7,758,435	0 7,758,440	2020-11-27	0 -5		
농업정책과-농림해양수산-농업·농촌		경기도	계		42,950,000	41,653,880	0	1,296,120	1,296,120		0	
		농식품 수출경쟁력 제고(자체/지원)	국비 시도비		0 42,950,000	0 41,653,880	0 0	0 1,296,120	0 1,296,120		0 0	
농산물유통개선	402-02		계	2019	42,950,000	41,653,880	0	1,296,120	1,296,120		0	
신선농산물 수출단지 육성 지원	민간자본사업 보조(이전재원)		국비 시도비	0 42,950,000	0 41,653,880	0 0	0 1,296,120	0 1,296,120	2020-10-26	0 0		
농업정책과-농림해양수산-농업·농촌		경기도	계		29,394,000	29,390,900	0	3,100	3,100		0	
		친환경농산물 인증확 대(자체/지원)	국비 시도비		0 29,394,000	0 29,390,900	0 0	0 3,100	0 3,100		0 0	
친환경농업육성	402-02		계	2019	29,394,000	29,390,900	0	3,100	3,100		0	
친환경인증확대사업	민간자본사업 보조(이전재원)		국비 시도비	0 29,394,000	0 29,390,900	0 0	0 3,100	0 3,100	2020-11-30	0 0		
농업정책과-농림해양수산-농업·농촌		경기도	계		24,450,000	20,482,500	0	3,967,500	3,967,500		0	
		동물보호관리(자체/ 지원)	국비 시도비		0 24,450,000	0 20,482,500	0 0	0 3,967,500	0 3,967,500		0 0	
예방위주가축방역사업	201-02		계	2019	900,000	548,400	0	351,600	351,600		0	
동물보호관리	공공운영비		국비 시도비	0 900,000	0 548,400	0 0	0 351,600	0 351,600	2020-10-26	0 0		
예방위주가축방역사업	301-12		계	2019	23,550,000	19,934,100	0	3,615,900	3,615,900		0	
동물보호관리	기타보상금		국비 시도비	0 23,550,000	0 19,934,100	0 0	0 3,615,900	0 3,615,900	2020-10-26	0 0		

(당해) 일반회계

(단위:원)

조직 - 분야 - 부문		부 처	구분	결 산 내 역					현년도반환금액④ (2020 회계연도)	반환일자	미반환금액	비고(미반환사유 등)
				결산 년도	보조금수령액①	집행액②	이월액③	집행잔액 ④=①-②-③				
단 위	목	사업명										
세 부												
농업정책과-농림해양수산-농업·농촌		경기도	계		9,000,000	7,736,850	0	1,263,150	1,263,150		0	
		가축전염병 차단방역 시설 설치(자체/지원)	국비		0	0	0	0	0		0	
		시도비		9,000,000	7,736,850	0	1,263,150	1,263,150		0		
예방위주가축방역사업	402-02		계	2019	9,000,000	7,736,850	0	1,263,150	1,263,150		0	
가축전염병차단방역시설	민간자본사업 보조(이전재원)		국비		0	0	0	0	0		0	
시도비		9,000,000	7,736,850	0	1,263,150	1,263,150	2020-11-02	0		0		
농업정책과-농림해양수산-농업·농촌		경기도	계		95,500,000	82,664,310	0	12,835,690	12,835,690		0	
		농작물재해보험 가입 지원(자체/지원)	국비		0	0	0	0	0		0	
		시도비		95,500,000	82,664,310	0	12,835,690	12,835,690		0		
농가소득안정지원	307-06		계	2019	95,500,000	82,664,310	0	12,835,690	12,835,690		0	
농작물재해보험 지원사업	보험금		국비		0	0	0	0	0		0	
시도비		95,500,000	82,664,310	0	12,835,690	12,835,690	2020-11-12	0		0		
농업정책과-농림해양수산-농업·농촌		경기도	계		77,000,000	75,151,570	0	1,848,430	1,848,430		0	
		G마크 우수축산물 학 교급식 지원(자체/지	국비		0	0	0	0	0		0	
		시도비		77,000,000	75,151,570	0	1,848,430	1,848,430		0		
예방위주가축방역사업	307-02		계	2019	77,000,000	75,151,570	0	1,848,430	1,848,430		0	
우수축산물학교급식지원사업	민간경상사업 보조		국비		0	0	0	0	0		0	
시도비		77,000,000	75,151,570	0	1,848,430	1,848,430	2021-01-20	0		0		
농업정책과-농림해양수산-농업·농촌		경기도	계		41,400,000	28,975,620	0	12,424,380	12,424,380		0	
		농업인안전재해보험 가입 지원(자체/지원)	국비		0	0	0	0	0		0	
		시도비		41,400,000	28,975,620	0	12,424,380	12,424,380		0		
농가소득안정지원	307-06		계	2019	41,400,000	28,975,620	0	12,424,380	12,424,380		0	
농업인안전재해보험 지원사업	보험금		국비		0	0	0	0	0		0	
시도비		41,400,000	28,975,620	0	12,424,380	12,424,380	2020-10-22	0		0		
농업정책과-농림해양수산-농업·농촌		경기도	계		4,308,000	4,296,336	0	11,664	11,580		84	
		벼 우수품종 공급지 원(자체/지원)	국비		0	0	0	0	0		0	
		시도비		4,308,000	4,296,336	0	11,664	11,580		84		
농가소득안정지원	402-02		계	2019	4,308,000	4,296,336	0	11,664	11,580		84	
우수품종 공급지원사업	민간자본사업 보조(이전재원)		국비		0	0	0	0	0		0	
시도비		4,308,000	4,296,336	0	11,664	11,580	2020-11-03	84	재원비율에 의한 원단위 발생			
농업정책과-농림해양수산-농업·농촌		경기도	계		100,000,000	86,203,010	0	13,796,990	13,796,990		0	
		친환경 농산물재배 장려금지원(자체/지	국비		0	0	0	0	0		0	
		시도비		100,000,000	86,203,010	0	13,796,990	13,796,990		0		
친환경농업육성	301-12		계	2019	100,000,000	86,203,010	0	13,796,990	13,796,990		0	
친환경농산물 재배장려금 지원사 업	기타보상금		국비		0	0	0	0	0		0	
시도비		100,000,000	86,203,010	0	13,796,990	13,796,990	2020-11-30	0		0		
농업정책과-농림해양수산-농업·농촌		경기도	계		4,860,000	4,707,220	0	152,780	152,780		0	
		로컬푸드 활성화사업 (자체/지원)	국비		0	0	0	0	0		0	
		시도비		4,860,000	4,707,220	0	152,780	152,780		0		
로컬푸드 육성지원	402-02		계	2019	4,860,000	4,707,220	0	152,780	152,780		0	
로컬푸드 연중생산체계 구축	민간자본사업 보조(이전재원)		국비		0	0	0	0	0		0	
시도비		4,860,000	4,707,220	0	152,780	152,780	2020-10-23	0		0		
농업정책과-농림해양수산-농업·농촌		경기도	계		20,034,000	19,621,458	0	412,542	412,550		-8	
		환경친화형 농자재 지원(자체/지원)	국비		0	0	0	0	0		0	
		시도비		20,034,000	19,621,458	0	412,542	412,550		-8		

(당해) 일반회계

(단위:원)

조직 - 분야 - 부문		부 처	구분	결 산 내 역					현년도반환금액④ (2020 회계연도)	반환일자	미반환금액	비고(미반환사유 등)
				결산 년도	보조금수령액①	집행액②	이월액③	집행잔액 ④=①-②-③				
단 위	목	사업명										
세 부												
친환경농업육성	402-02		계		20,034,000	19,621,458	0	412,542	412,550		-8	
환경친화적농자재 지원	민간자본사업 보조(이전재원)		국비	2019	0	0	0	0	0		0	
			시도비		20,034,000	19,621,458	0	412,542	412,550	2020-11-30	-8	원단위 절상에 따른 차액발생
농업정책과-농림해양수산-농업·농촌	경기도		계		44,859,000	43,051,210	0	1,807,790	1,807,790		0	
	구제역 백신접종 완 화제 지원(자체/지원)		국비		0	0	0	0	0		0	
			시도비		44,859,000	43,051,210	0	1,807,790	1,807,790		0	
예방위주가축방역사업	206-01		계		7,359,000	7,355,710	0	3,290	3,290		0	
구제역 예방접종강화사업	재료비		국비	2019	0	0	0	0	0		0	
			시도비		7,359,000	7,355,710	0	3,290	3,290	2020-11-02	0	
예방위주가축방역사업	301-12		계		37,500,000	35,695,500	0	1,804,500	1,804,500		0	
구제역 예방접종강화사업	기타보상금		국비	2019	0	0	0	0	0		0	
			시도비		37,500,000	35,695,500	0	1,804,500	1,804,500	2020-11-02	0	
농업정책과-농림해양수산-농업·농촌	경기도		계		9,000,000	2,890,490	0	6,109,510	6,109,510		0	
	선제적 거점소독·통 제초소 운영비 지원(국비		0	0	0	0	0		0	
			시도비		9,000,000	2,890,490	0	6,109,510	6,109,510		0	
예방위주가축방역사업	101-04		계		9,000,000	2,890,490	0	6,109,510	6,109,510		0	
선제적초소설치사업	기간제근로자 등보수		국비	2019	0	0	0	0	0		0	
			시도비		9,000,000	2,890,490	0	6,109,510	6,109,510	2020-11-02	0	
농업정책과-농림해양수산-농업·농촌	경기도		계		39,870,000	39,131,010	0	738,990	812,690		-73,700	
	경기도 어린이 건강 과일 공급사업(주민		국비		0	0	0	0	0		0	
			시도비		39,870,000	39,131,010	0	738,990	812,690		-73,700	
농산물유통개선	307-02		계		39,870,000	39,131,010	0	738,990	812,690		-73,700	
과일간식 공급지원	민간경상사업 보조		국비	2019	0	0	0	0	0		0	
			시도비		39,870,000	39,131,010	0	738,990	812,690	2020-11-12	-73,700	정산후 추가반납요인 발생
농업정책과-농림해양수산-농업·농촌	경기도		계		720,000	512,099	0	207,901	203,260		4,641	
	쌀 소비 확대 지원 공공일자리(자체/지		국비		0	0	0	0	0		0	
			시도비		720,000	512,099	0	207,901	203,260		4,641	
농가소득안정지원	101-04		계		720,000	512,099	0	207,901	203,260		4,641	
쌀소비 확대 지원 공공일자리	기간제근로자 등보수		국비	2019	0	0	0	0	0		0	
			시도비		720,000	512,099	0	207,901	203,260	2020-10-22	4,641	경기도 집행잔액 통보에 의거 집행
농업정책과-농림해양수산-농업·농촌	경기도		계		1,200,000	1,091,700	0	108,300	108,300		0	
	축산농가 폐의약품 처리(자체/지원)		국비		0	0	0	0	0		0	
			시도비		1,200,000	1,091,700	0	108,300	108,300		0	
예방위주가축방역사업	307-02		계		1,200,000	1,091,700	0	108,300	108,300		0	
축산농가폐의약품처리	민간경상사업 보조		국비	2019	0	0	0	0	0		0	
			시도비		1,200,000	1,091,700	0	108,300	108,300	2020-11-02	0	
농업정책과-농림해양수산-농업·농촌	경기도		계		28,405,000	28,329,500	0	75,500	75,500		0	
	경기한우명품화 사업 (자체/지원)		국비		0	0	0	0	0		0	
			시도비		28,405,000	28,329,500	0	75,500	75,500		0	
고품질축산물육성지원	402-02		계		28,405,000	28,329,500	0	75,500	75,500		0	
경기한우명품화사업	민간자본사업 보조(이전재원)		국비	2019	0	0	0	0	0		0	
			시도비		28,405,000	28,329,500	0	75,500	75,500	2020-10-16	0	
농업정책과-농림해양수산-농업·농촌	경기도		계		5,800,000	5,775,100	0	24,900	24,900		0	
	낙농산업경쟁력 강화 사업(자체/지원)		국비		0	0	0	0	0		0	
			시도비		5,800,000	5,775,100	0	24,900	24,900		0	

(당해) 일반회계

(단위:원)

조직 - 분야 - 부문		부 처	구분	결 산 내 역					현년도반환금액④ (2020 회계연도)	반환일자	미반환금액	비고(미반환사유 등)
				결산 년도	보조금수령액①	집행액②	이월액③	집행잔액 ④=①-②-③				
단 위	목	사업명										
세 부												
고품질축산물육성지원	307-02	민간경상사업 보조	계		5,800,000	5,775,100	0	24,900	24,900		0	
젓소경쟁력강화사업			국비	2019	0	0	0	0	0		0	
		시도비			5,800,000	5,775,100	0	24,900	24,900	2020-10-16	0	
농업정책과-농림해양수산-농업·농촌	경기도	양계경쟁력 강화(자체/지원)	계		25,800,000	25,750,000	0	50,000	50,000		0	
			국비		0	0	0	0	0		0	
		시도비			25,800,000	25,750,000	0	50,000	50,000		0	
고품질축산물육성지원	402-02	민간자본사업 보조(이전재원)	계		25,800,000	25,750,000	0	50,000	50,000		0	
양계경쟁력강화사업			국비	2019	0	0	0	0	0		0	
		시도비			25,800,000	25,750,000	0	50,000	50,000	2020-10-16	0	
농업정책과-농림해양수산-농업·농촌	경기도	양봉산업 육성(자체/지원)	계		22,835,000	22,756,500	0	78,500	78,500		0	
			국비		0	0	0	0	0		0	
		시도비			22,835,000	22,756,500	0	78,500	78,500		0	
고품질축산물육성지원	307-02	민간경상사업 보조	계		22,835,000	22,756,500	0	78,500	78,500		0	
양봉산업육성			국비	2019	0	0	0	0	0		0	
		시도비			22,835,000	22,756,500	0	78,500	78,500	2020-10-16	0	
농업정책과-농림해양수산-농업·농촌	경기도	고품질 안전축산물 육성(자체/지원)	계		19,824,000	16,833,000	0	2,991,000	2,991,000		0	
			국비		0	0	0	0	0		0	
		시도비			19,824,000	16,833,000	0	2,991,000	2,991,000		0	
예방위주축방역사업	307-02	민간경상사업 보조	계		19,824,000	16,833,000	0	2,991,000	2,991,000		0	
고품질 안전축산물육성			국비	2019	0	0	0	0	0		0	
		시도비			19,824,000	16,833,000	0	2,991,000	2,991,000	2020-12-17	0	
농업정책과-농림해양수산-농업·농촌	경기도	동물등록제 비용 지원(자체/지원)	계		600,000	474,000	0	126,000	126,000		0	
			국비		0	0	0	0	0		0	
		시도비			600,000	474,000	0	126,000	126,000		0	
예방위주축방역사업	206-01	재료비	계		600,000	474,000	0	126,000	126,000		0	
동물등록제비용			국비	2019	0	0	0	0	0		0	
		시도비			600,000	474,000	0	126,000	126,000	2020-10-26	0	
농업정책과-농림해양수산-농업·농촌	경기도	경기 떡산업 활성화(주민참여예산)(자체/)	계		18,885,000	14,218,200	0	4,666,800	4,666,800		0	
			국비		0	0	0	0	0		0	
		시도비			18,885,000	14,218,200	0	4,666,800	4,666,800		0	
농산물유통개선	402-02	민간자본사업 보조(이전재원)	계		18,885,000	14,218,200	0	4,666,800	4,666,800		0	
경기전통주 등 경쟁력 강화			국비	2019	0	0	0	0	0		0	
		시도비			18,885,000	14,218,200	0	4,666,800	4,666,800	2020-10-23	0	
농업정책과-농림해양수산-농업·농촌	경기도	농업용수 처리기 설치(자화육각수기)(시)	계		1,155,000	1,020,000	0	135,000	135,000		0	
			국비		0	0	0	0	0		0	
		시도비			1,155,000	1,020,000	0	135,000	135,000		0	
농가소득안정지원	402-02	민간자본사업 보조(이전재원)	계		1,155,000	1,020,000	0	135,000	135,000		0	
농업용수 처리기 지원사업			국비	2019	0	0	0	0	0		0	
		시도비			1,155,000	1,020,000	0	135,000	135,000	2020-11-10	0	
농업정책과-농림해양수산-농업·농촌	경기도	구제역 방역대책비(교부세/지원)	계		30,000,000	29,981,020	0	18,980	18,980		0	
			국비		0	0	0	0	0		0	
		시도비			30,000,000	29,981,020	0	18,980	18,980		0	
예방위주축방역사업	206-01	재료비	계		30,000,000	29,981,020	0	18,980	18,980		0	
구제역 방역대책비			국비	2019	0	0	0	0	0		0	
		시도비			30,000,000	29,981,020	0	18,980	18,980	2020-11-02	0	

(당해) 일반회계

(단위:원)

조직 - 분야 - 부문		부 처	구분	결 산 내 역				현년도반환금액④ (2020 회계연도)	반환일자	미반환금액	비고(미반환사유 등)
단 위	목	사업명		결산 년도	보조금수령액①	집행액②	이월액③				
세 부											
농업정책과-농림해양수산-농업·농촌		경기도 농촌마을 공동체 사회 적 활동지원(자체/	계		14,556,000	7,283,030	0	7,272,970	7,272,970		0
			국비		0	0	0	0	0		0
			시도비		14,556,000	7,283,030	0	7,272,970	7,272,970		0
농가소득증대	101-04	기간제근로자 등보수	계		7,572,000	4,826,530	0	2,745,470	2,745,470		0
농촌마을 공동체 사회적활동 지원			국비	2019	0	0	0	0	0		0
			시도비		7,572,000	4,826,530	0	2,745,470	2,745,470	2020-12-03	0
농가소득증대	201-01	사무관리비	계		6,984,000	2,456,500	0	4,527,500	4,527,500		0
농촌마을 공동체 사회적활동 지원			국비	2019	0	0	0	0	0		0
			시도비		6,984,000	2,456,500	0	4,527,500	4,527,500	2020-12-03	0
농업정책과-농림해양수산-농업·농촌		경기도 아프리카돼지열병 방 역대책비(교부세/지	계		330,000,000	283,103,120	0	46,896,880	46,896,880		0
			국비		0	0	0	0	0		0
			시도비		330,000,000	283,103,120	0	46,896,880	46,896,880		0
예방위주가축방역사업	101-04	기간제근로자 등보수	계		100,000,000	94,764,820	0	5,235,180	5,235,180		0
아프리카돼지열병 방역대책비			국비	2019	0	0	0	0	0		0
			시도비		100,000,000	94,764,820	0	5,235,180	5,235,180	2020-11-02	0
예방위주가축방역사업	201-01	사무관리비	계		50,000,000	40,660,420	0	9,339,580	9,339,580		0
아프리카돼지열병 방역대책비			국비	2019	0	0	0	0	0		0
			시도비		50,000,000	40,660,420	0	9,339,580	9,339,580	2020-11-02	0
예방위주가축방역사업	201-02	공공운영비	계		50,000,000	25,515,370	0	24,484,630	24,484,630		0
아프리카돼지열병 방역대책비			국비	2019	0	0	0	0	0		0
			시도비		50,000,000	25,515,370	0	24,484,630	24,484,630	2020-11-02	0
예방위주가축방역사업	206-01	재료비	계		130,000,000	122,162,510	0	7,837,490	7,837,490		0
아프리카돼지열병 방역대책비			국비	2019	0	0	0	0	0		0
			시도비		130,000,000	122,162,510	0	7,837,490	7,837,490	2020-11-02	0
소 계			계		3,749,683,000	3,324,455,624	55,390,490	369,836,886	369,836,886		0
			국비		2,417,695,000	2,132,117,133	42,607,940	242,969,927	242,969,927		0
			시도비		1,331,988,000	1,192,338,491	12,782,550	126,866,959	126,866,959		0
산림과-농림해양수산-임업·산촌		산림청 사유림 산림경영계획 작성	계		5,247,000	5,210,268	0	36,732	36,732		0
			국비		3,498,000	3,473,976	0	24,024	24,024		0
			시도비		1,749,000	1,736,292	0	12,708	12,708		0
산림경영기반조성	307-02	민간경상사업 보조	계		5,247,000	5,210,268	0	36,732	36,732		0
산림경영계획작성			국비	2019	3,498,000	3,473,976	0	24,024	24,024	2020-09-25	0
			시도비		1,749,000	1,736,292	0	12,708	12,708	2020-09-25	0
산림과-농림해양수산-임업·산촌		산림청 조림	계		332,303,000	309,778,970	0	22,524,030	22,524,030		0
			국비		258,355,000	240,905,861	0	17,449,139	17,449,139		0
			시도비		73,948,000	68,873,109	0	5,074,891	5,074,891		0
산림자원조성	401-01	시설비	계		304,463,000	283,731,090	0	20,731,910	20,731,910		0
조림			국비	2019	235,155,000	219,195,676	0	15,959,324	15,959,324	2020-09-25	0
			시도비		69,308,000	64,535,414	0	4,772,586	4,772,586	2020-09-25	0
산림자원조성	401-02	감리비	계		27,840,000	26,047,880	0	1,792,120	1,792,120		0
조림			국비	2019	23,200,000	21,710,185	0	1,489,815	1,489,815	2020-09-25	0
			시도비		4,640,000	4,337,695	0	302,305	302,305	2020-09-25	0
산림과-농림해양수산-임업·산촌		산림청 정책숲가꾸기	계		810,083,000	750,909,939	0	59,173,061	59,173,061		0
			국비		623,141,000	577,623,030	0	45,517,970	45,517,970		0
			시도비		186,942,000	173,286,909	0	13,655,091	13,655,091		0

(당해) 일반회계

(단위:원)

조직 - 분야 - 부문		부 처	구분	결 산 내 역					현년도반환금액④ (2020 회계연도)	반환일자	미반환금액	비고(미반환사유 등)
단 위	목	사업명		결산 년도	보조금수령액①	집행액②	이월액③	집행잔액 ④=①-②-③				
세 부												
산림자원조성	401-01		계		699,063,000	646,624,589	0	52,438,411	52,438,411		0	
정책숲가꾸기	시설비		국비	2019	537,741,000	497,403,530	0	40,337,470	40,337,470	2020-09-25	0	
			시도비		161,322,000	149,221,059	0	12,100,941	12,100,941	2020-09-25	0	
산림자원조성	401-02		계		52,650,000	52,599,950	0	50,050	50,050		0	
정책숲가꾸기	감리비		국비	2019	40,500,000	40,461,500	0	38,500	38,500	2020-09-25	0	
			시도비		12,150,000	12,138,450	0	11,550	11,550	2020-09-25	0	
산림자원조성	401-03		계		1,170,000	988,000	0	182,000	182,000		0	
정책숲가꾸기	시설부대비		국비	2019	900,000	760,000	0	140,000	140,000	2020-09-25	0	
			시도비		270,000	228,000	0	42,000	42,000	2020-09-25	0	
산림자원조성	402-02		계		57,200,000	50,697,400	0	6,502,600	6,502,600		0	
정책숲가꾸기	민간자본사업 보조(이전재원)		국비	2019	44,000,000	38,998,000	0	5,002,000	5,002,000	2020-09-25	0	
			시도비		13,200,000	11,699,400	0	1,500,600	1,500,600	2020-09-25	0	
산림과-농림해양수산-임업·산촌	산림청		계		198,021,000	168,907,900	0	29,113,100	29,113,100		0	
	공공산림가꾸기		국비		153,270,000	130,714,900	0	22,555,100	22,555,100		0	
			시도비		44,751,000	38,193,000	0	6,558,000	6,558,000		0	
산림자원조성	101-04		계		187,326,000	159,405,900	0	27,920,100	27,920,100		0	
공공산림가꾸기	기간제근로자 등보수		국비	2019	145,043,000	123,405,660	0	21,637,340	21,637,340	2020-09-25	0	
			시도비		42,283,000	36,000,240	0	6,282,760	6,282,760	2020-09-25	0	
산림자원조성	201-01		계		7,150,000	7,124,140	0	25,860	25,860		0	
공공산림가꾸기	사무관리비		국비	2019	5,500,000	5,480,110	0	19,890	19,890	2020-09-25	0	
			시도비		1,650,000	1,644,030	0	5,970	5,970	2020-09-25	0	
산림자원조성	201-02		계		1,820,000	999,870	0	820,130	820,130		0	
공공산림가꾸기	공공운영비		국비	2019	1,400,000	769,130	0	630,870	630,870	2020-09-25	0	
			시도비		420,000	230,740	0	189,260	189,260	2020-09-25	0	
산림자원조성	202-01		계		425,000	90,990	0	334,010	334,010		0	
공공산림가꾸기	국내여비		국비	2019	327,000	70,000	0	257,000	257,000	2020-09-25	0	
			시도비		98,000	20,990	0	77,010	77,010	2020-09-25	0	
산림자원조성	405-01		계		1,300,000	1,287,000	0	13,000	13,000		0	
공공산림가꾸기	자산및물품취 득비		국비	2019	1,000,000	990,000	0	10,000	10,000	2020-09-25	0	
			시도비		300,000	297,000	0	3,000	3,000	2020-09-25	0	
산림과-농림해양수산-임업·산촌	산림청		계		58,332,000	57,731,360	0	600,640	600,640		0	
	공공산림가꾸기(추경)		국비		44,871,000	44,414,080	0	456,920	456,920		0	
			시도비		13,461,000	13,317,280	0	143,720	143,720		0	
산림자원조성	101-04		계		54,323,000	54,139,330	0	183,670	183,670		0	
공공산림가꾸기(추경)	기간제근로자 등보수		국비	2019	41,787,000	41,650,810	0	136,190	136,190	2020-09-25	0	
			시도비		12,536,000	12,488,520	0	47,480	47,480	2020-09-25	0	
산림자원조성	201-01		계		2,839,000	2,810,680	0	28,320	28,320		0	
공공산림가꾸기(추경)	사무관리비		국비	2019	2,184,000	2,162,230	0	21,770	21,770	2020-09-25	0	
			시도비		655,000	648,450	0	6,550	6,550	2020-09-25	0	
산림자원조성	201-02		계		520,000	137,850	0	382,150	382,150		0	
공공산림가꾸기(추경)	공공운영비		국비	2019	400,000	106,040	0	293,960	293,960	2020-09-25	0	
			시도비		120,000	31,810	0	88,190	88,190	2020-09-25	0	
산림자원조성	405-01		계		650,000	643,500	0	6,500	6,500		0	
공공산림가꾸기(추경)	자산및물품취 득비		국비	2019	500,000	495,000	0	5,000	5,000	2020-09-25	0	
			시도비		150,000	148,500	0	1,500	1,500	2020-09-25	0	

(당해) 일반회계

(단위:원)

조직 - 분야 - 부문		부 처	구분	결 산 내 역					현년도반환금액④ (2020 회계연도)	반환일자	미반환금액	비고(미반환사유 등)
단 위	목	사업명		결산 년도	보조금수령액①	집행액②	이월액③	집행잔액 ④=②-③-⑤				
세 부												
산림과-농림해양수산-임업·산촌		산림청	계		500,000	240,000	0	260,000	260,000		0	
		목재제품 품질단속(지자체)	국비		500,000	240,000	0	260,000	260,000		0	
			시도비		0	0	0	0	0	0		0
산림자원조성	202-01		계		500,000	240,000	0	260,000	260,000		0	
목재제품 품질단속	국내여비		국비	2019	500,000	240,000	0	260,000	260,000	2020-09-25	0	
			시도비		0	0	0	0	0		0	
산림과-농림해양수산-임업·산촌		산림청	계		70,586,000	57,528,802	0	13,057,198	13,057,198		0	
		산불방지대책(경상)	국비		48,680,000	39,756,658	0	8,923,342	8,923,342		0	
			시도비		21,906,000	17,772,144	0	4,133,856	4,133,856		0	
산림보호	201-01		계		2,610,000	2,505,600	0	104,400	104,400		0	
산불예방체계 구축 및 운영(경상)	사무관리비		국비	2019	1,800,000	1,728,000	0	72,000	72,000	2020-09-25	0	
			시도비		810,000	777,600	0	32,400	32,400	2020-09-25	0	
산림보호	201-02		계		8,816,000	5,096,194	0	3,719,806	3,719,806		0	
산불예방체계 구축 및 운영(경상)	공공운영비		국비	2019	6,080,000	3,514,618	0	2,565,382	2,565,382	2020-09-25	0	
			시도비		2,736,000	1,581,576	0	1,154,424	1,154,424	2020-09-25	0	
산림보호	401-01		계		28,826,000	25,009,600	0	3,816,400	3,816,400		0	
산불예방체계 구축 및 운영(경상)	시설비		국비	2019	19,880,000	17,248,000	0	2,632,000	2,632,000	2020-09-25	0	
			시도비		8,946,000	7,761,600	0	1,184,400	1,184,400	2020-09-25	0	
산림보호	201-01		계		26,854,000	24,917,408	0	1,936,592	1,936,592		0	
산불진화체계 구축 및 운영(경상)	사무관리비		국비	2019	18,520,000	17,266,040	0	1,253,960	1,253,960	2020-09-25	0	
			시도비		8,334,000	7,651,368	0	682,632	682,632	2020-09-25	0	
산림보호	202-01		계		3,480,000	0	0	3,480,000	3,480,000		0	
산불진화체계 구축 및 운영(경상)	국내여비		국비	2019	2,400,000	0	0	2,400,000	2,400,000	2020-09-25	0	
			시도비		1,080,000	0	0	1,080,000	1,080,000	2020-09-25	0	
산림과-농림해양수산-임업·산촌		산림청	계		37,120,000	32,505,390	0	4,614,610	4,614,610		0	
		산불방지대책(자본)	국비		25,600,000	22,417,510	0	3,182,490	3,182,490		0	
			시도비		11,520,000	10,087,880	0	1,432,120	1,432,120		0	
산림보호	405-01		계		37,120,000	32,505,390	0	4,614,610	4,614,610		0	
산불진화체계 구축 및 운영(자본)	자산및물품취득비		국비	2019	25,600,000	22,417,510	0	3,182,490	3,182,490	2020-09-25	0	
			시도비		11,520,000	10,087,880	0	1,432,120	1,432,120	2020-09-25	0	
산림과-농림해양수산-임업·산촌		산림청	계		104,423,000	99,881,217	0	4,541,783	4,541,783		0	
		산림병해충방제(지자체)	국비		88,466,000	84,607,150	0	3,858,850	3,858,850		0	
			시도비		15,957,000	15,274,067	0	682,933	682,933		0	
산림보호	401-01		계		62,406,000	59,492,262	0	2,913,738	2,913,738		0	
소나무재선충병 방제	시설비		국비	2019	55,793,000	53,192,832	0	2,600,168	2,600,168	2020-09-25	0	
			시도비		6,613,000	6,299,430	0	313,570	313,570	2020-09-25	0	
산림보호	401-01		계		42,017,000	40,388,955	0	1,628,045	1,628,045		0	
일반병해충 방제	시설비		국비	2019	32,673,000	31,414,318	0	1,258,682	1,258,682	2020-09-25	0	
			시도비		9,344,000	8,974,637	0	369,363	369,363	2020-09-25	0	
산림과-농림해양수산-임업·산촌		산림청	계		52,598,000	51,067,237	0	1,530,763	1,530,763		0	
		감염목무단이동단속 초소 운영	국비		40,461,000	39,292,207	0	1,168,793	1,168,793		0	
			시도비		12,137,000	11,775,030	0	361,970	361,970		0	
산림보호	101-04		계		45,787,000	45,233,612	0	553,388	553,388		0	
감염목 무단이동 단속초소 운영	기간제근로자 등보수		국비	2019	35,221,000	34,803,656	0	417,344	417,344	2020-09-25	0	
			시도비		10,566,000	10,429,956	0	136,044	136,044	2020-09-25	0	

(당해) 일반회계

(단위:원)

조직 - 분야 - 부문		부 처	구분	결 산 내 역					현년도반환금액④ (2020 회계연도)	반환일자	미반환금액	비고(미반환사유 등)
				결산 년도	보조금수령액①	집행액②	이월액③	집행잔액 ②-③-④				
단 위	목	사업명										
세 부												
산림보호	201-01		계		6,811,000	5,833,625	0	977,375	977,375		0	
			국비	2019	5,240,000	4,488,551	0	751,449	751,449	2020-09-25	0	
감염목 무단이동 단속초소 운영	사무관리비		시도비		1,571,000	1,345,074	0	225,926	225,926	2020-09-25	0	
산림과-농림해양수산-임업·산촌		산림청	계		2,437,000	2,154,419	0	282,581	282,581		0	
		생활권 수목진료 지원	국비		1,875,000	1,657,832	0	217,168	217,168		0	
			시도비		562,000	496,587	0	65,413	65,413		0	
산림보호	401-01		계		2,437,000	2,154,419	0	282,581	282,581		0	
			국비	2019	1,875,000	1,657,832	0	217,168	217,168	2020-09-25	0	
생활권 수목진료 지원	시설비		시도비		562,000	496,587	0	65,413	65,413	2020-09-25	0	
산림과-농림해양수산-임업·산촌		산림청	계		33,508,000	19,306,140	0	14,201,860	14,201,860		0	
		주택용 목재펠릿보일러 보급	국비		24,000,000	13,836,080	0	10,163,920	10,163,920		0	
			시도비		9,508,000	5,470,060	0	4,037,940	4,037,940		0	
산림소득사업	402-02		계		33,508,000	19,306,140	0	14,201,860	14,201,860		0	
			국비	2019	24,000,000	13,836,080	0	10,163,920	10,163,920	2020-09-25	0	
목재펠릿보일러 보급	민간자본사업 보조(이전재원)		시도비		9,508,000	5,470,060	0	4,037,940	4,037,940	2020-09-25	0	
산림과-농림해양수산-임업·산촌		산림청	계		376,718,000	326,719,001	0	49,998,999	49,998,999		0	
		임산물 생산단지 규모화	국비		251,145,000	217,812,000	0	33,333,000	33,333,000		0	
			시도비		125,573,000	108,907,001	0	16,665,999	16,665,999		0	
산림소득사업	402-02		계		376,718,000	326,719,001	0	49,998,999	49,998,999		0	
			국비	2019	251,145,000	217,812,000	0	33,333,000	33,333,000	2020-09-25	0	
산림복합경영단지	민간자본사업 보조(이전재원)		시도비		125,573,000	108,907,001	0	16,665,999	16,665,999	2020-09-25	0	
산림과-농림해양수산-임업·산촌		산림청	계		156,300,000	141,300,000	0	15,000,000	15,000,000		0	
		임산물 생산·유통기반 조성	국비		104,200,000	94,200,000	0	10,000,000	10,000,000		0	
			시도비		52,100,000	47,100,000	0	5,000,000	5,000,000		0	
산림소득사업	402-02		계		156,300,000	141,300,000	0	15,000,000	15,000,000		0	
			국비	2019	104,200,000	94,200,000	0	10,000,000	10,000,000	2020-09-25	0	
임산물 유통기반 지원사업	민간자본사업 보조(이전재원)		시도비		52,100,000	47,100,000	0	5,000,000	5,000,000	2020-09-25	0	
산림과-농림해양수산-임업·산촌		산림청	계		93,981,000	88,297,550	0	5,683,450	5,683,450		0	
		임산물상품화지원	국비		62,654,000	58,864,700	0	3,789,300	3,789,300		0	
			시도비		31,327,000	29,432,850	0	1,894,150	1,894,150		0	
산림소득사업	402-02		계		93,981,000	88,297,550	0	5,683,450	5,683,450		0	
			국비	2019	62,654,000	58,864,700	0	3,789,300	3,789,300	2020-09-25	0	
임산물 상품화 지원사업	민간자본사업 보조(이전재원)		시도비		31,327,000	29,432,850	0	1,894,150	1,894,150	2020-09-25	0	
산림과-농림해양수산-임업·산촌		산림청	계		16,250,000	15,865,850	0	384,150	384,150		0	
		숲해설 산림복지전문 업 위탁 운영 지원	국비		12,500,000	12,204,500	0	295,500	295,500		0	
			시도비		3,750,000	3,661,350	0	88,650	88,650		0	
산림휴양문화조성	307-05		계		16,250,000	15,865,850	0	384,150	384,150		0	
			국비	2019	12,500,000	12,204,500	0	295,500	295,500	2020-09-25	0	
숲해설 산림복지전문업 위탁 운영 지원	민간위탁금		시도비		3,750,000	3,661,350	0	88,650	88,650	2020-09-25	0	
산림과-농림해양수산-임업·산촌		산림청	계		49,725,000	45,358,240	0	4,366,760	4,366,760		0	
		산림서비스도우미 운영 지원	국비		40,591,000	36,729,598	0	3,861,402	3,861,402		0	
			시도비		9,134,000	8,628,642	0	505,358	505,358		0	
녹지공간조성	101-04		계		10,148,000	7,846,455	0	2,301,545	2,301,545		0	
			국비	2019	10,148,000	7,846,455	0	2,301,545	2,301,545	2020-09-23	0	
산림서비스도우미(도시녹지관리 등보수)	기간제근로자 등보수		시도비		0	0	0	0	0		0	

(당해) 일반회계

(단위:원)

조직 - 분야 - 부문		부 처	구분	결 산 내 역					현년도반환금액④ (2020 회계연도)	반환일자	미반환금액	비고(미반환사유 등)	
단 위	세 부	목		사업명	결산 년도	보조금수령액①	집행액②	이월액③					집행잔액 ④=②-③-⑤
산림휴양문화조성		101-04		계		39,577,000	37,511,785	0	2,065,215	2,065,215		0	
산림서비스도우미 운영지원		기간제근로자 등보수		국비	2019	30,443,000	28,883,143	0	1,559,857	1,559,857	2020-09-25	0	
				시도비		9,134,000	8,628,642	0	505,358	505,358	2020-09-25	0	
산림과-농림해양수산-임업·산촌		산림청		계		164,353,000	40,454,021	55,390,490	68,508,489	68,508,489		0	
		100대 명산 내 폐기 물 실태조사 및 처리		국비		126,425,000	31,119,911	42,607,940	52,697,149	52,697,149		0	
				시도비		37,928,000	9,334,110	12,782,550	15,811,340	15,811,340		0	
산림관리		401-01		계		164,158,000	40,368,221	55,390,490	68,399,289	68,399,289		0	
100대 명산 등 산림 내 폐기물 처 리		시설비		국비	2019	126,275,000	31,053,911	42,607,940	52,613,149	52,613,149	2020-09-25	0	
				시도비		37,883,000	9,314,310	12,782,550	15,786,140	15,786,140	2020-09-25	0	
산림관리		401-03		계		195,000	85,800	0	109,200	109,200		0	
100대 명산 등 산림 내 폐기물 처 리		시설부대비		국비	2019	150,000	66,000	0	84,000	84,000	2020-09-25	0	
				시도비		45,000	19,800	0	25,200	25,200	2020-09-25	0	
산림과-농림해양수산-임업·산촌		산림청		계		253,931,000	243,655,241	0	10,275,759	10,275,759		0	
		산림재해발생시 긴급 복구비		국비		195,331,000	187,434,986	0	7,896,014	7,896,014		0	
				시도비		58,600,000	56,220,255	0	2,379,745	2,379,745		0	
산림보호		201-01		계		1,950,000	1,620,450	0	329,550	329,550		0	
산림재해대책(소나무재선충병 방 제)		사무관리비		국비	2019	1,500,000	1,246,500	0	253,500	253,500	2020-09-25	0	
				시도비		450,000	373,950	0	76,050	76,050	2020-09-25	0	
산림보호		401-01		계		225,981,000	221,890,641	0	4,090,359	4,090,359		0	
산림재해대책(소나무재선충병 방 제)		시설비		국비	2019	173,831,000	170,692,986	0	3,138,014	3,138,014	2020-09-25	0	
				시도비		52,150,000	51,197,655	0	952,345	952,345	2020-09-25	0	
산림보호		401-02		계		26,000,000	20,144,150	0	5,855,850	5,855,850		0	
산림재해대책(소나무재선충병 방 제)		감리비		국비	2019	20,000,000	15,495,500	0	4,504,500	4,504,500	2020-09-25	0	
				시도비		6,000,000	4,648,650	0	1,351,350	1,351,350	2020-09-25	0	
산림과-농림해양수산-임업·산촌		산림청		계		328,622,000	310,566,145	0	18,055,855	18,055,855		0	
		산림재해일자리 단기 (산불전문예방진화대)		국비		226,637,000	212,347,539	0	14,289,461	14,289,461		0	
				시도비		101,985,000	98,218,606	0	3,766,394	3,766,394		0	
산림보호		101-04		계		308,960,000	295,052,055	0	13,907,945	13,907,945		0	
산림재해일자리 단기(산불전문예 방진화대)		기간제근로자 등보수		국비	2019	213,076,000	201,647,554	0	11,428,446	11,428,446	2020-09-25	0	
				시도비		95,884,000	93,404,501	0	2,479,499	2,479,499	2020-09-25	0	
산림보호		201-01		계		17,813,000	14,139,820	0	3,673,180	3,673,180		0	
산림재해일자리 단기(산불전문예 방진화대)		사무관리비		국비	2019	12,285,000	9,751,600	0	2,533,400	2,533,400	2020-09-25	0	
				시도비		5,528,000	4,388,220	0	1,139,780	1,139,780	2020-09-25	0	
산림보호		201-02		계		1,849,000	1,374,270	0	474,730	474,730		0	
산림재해일자리 단기(산불전문예 방진화대)		공공운영비		국비	2019	1,276,000	948,385	0	327,615	327,615	2020-09-25	0	
				시도비		573,000	425,885	0	147,115	147,115	2020-09-25	0	
산림과-농림해양수산-임업·산촌		산림청		계		43,095,000	40,205,457	0	2,889,543	2,889,543		0	
		산림재해일자리 단기 (산사태현장예방단)		국비		21,022,000	19,617,328	0	1,404,672	1,404,672		0	
				시도비		22,073,000	20,588,129	0	1,484,871	1,484,871		0	
산림관리		101-04		계		43,095,000	40,205,457	0	2,889,543	2,889,543		0	
산림재해일자리 단기(산사태현장 예방단)		기간제근로자 등보수		국비	2019	21,022,000	19,617,328	0	1,404,672	1,404,672	2020-09-25	0	
				시도비		22,073,000	20,588,129	0	1,484,871	1,484,871	2020-09-25	0	
산림과-농림해양수산-임업·산촌		산림청		계		56,638,000	54,586,638	0	2,051,362	2,051,362		0	
		산림재해일자리 장기 (산림병해충예찰방제)		국비		43,568,000	41,992,838	0	1,575,162	1,575,162		0	
				시도비		13,070,000	12,593,800	0	476,200	476,200		0	

(당해) 일반회계

(단위:원)

조직 - 분야 - 부문		부 처	구분	결 산 내 역					현년도반환금액④ (2020 회계연도)	반환일자	미반환금액	비고(미반환사유 등)
단 위	목	사업명		결산 년도	보조금수령액①	집행액②	이월액③	집행잔액 ④=①-②-③				
세 부												
산림보호	101-04		계		46,504,000	44,713,964	0	1,790,036	1,790,036		0	
산림재해일자리(산림병해충예찰 방제단)	기간제근로자 등보수		국비	2019	35,772,000	34,396,950	0	1,375,050	1,375,050	2020-09-25	0	
			시도비		10,732,000	10,317,014	0	414,986	414,986	2020-09-25	0	
산림보호	201-01		계		10,134,000	9,872,674	0	261,326	261,326		0	
산림재해일자리(산림병해충예찰 방제단)	사무관리비		국비	2019	7,796,000	7,595,888	0	200,112	200,112	2020-09-25	0	
			시도비		2,338,000	2,276,786	0	61,214	61,214	2020-09-25	0	
산림과-농림해양수산-임업·산촌	산림청		계		13,184,000	13,102,213	0	81,787	81,787		0	
	산촌마을운영매니저		국비		10,142,000	10,093,627	0	48,373	48,373		0	
			시도비		3,042,000	3,008,586	0	33,414	33,414		0	
산림휴양문화조성	101-04		계		13,184,000	13,102,213	0	81,787	81,787		0	
산촌마을운영매니저	기간제근로자 등보수		국비	2019	10,142,000	10,093,627	0	48,373	48,373	2020-09-25	0	
			시도비		3,042,000	3,008,586	0	33,414	33,414	2020-09-25	0	
산림과-농림해양수산-임업·산촌	농림축산식품부		계		9,742,000	9,741,230	0	770	770		0	
	피해보전직불		국비		9,742,000	9,741,230	0	770	770		0	
			시도비		0	0	0	0	0		0	
산림소득사업	301-12		계		9,742,000	9,741,230	0	770	770		0	
FTA 피해보전직불 보조금	기타보상금		국비	2019	9,742,000	9,741,230	0	770	770	2020-09-25	0	
			시도비		0	0	0	0	0		0	
산림과-농림해양수산-임업·산촌	행정안전부		계		1,430,000	1,428,000	0	2,000	2,000		0	
	재난피해자 지원 재 난대책비		국비		1,021,000	1,019,592	0	1,408	1,408		0	
			시도비		409,000	408,408	0	592	592		0	
산림소득사업	302-02		계		1,430,000	1,428,000	0	2,000	2,000		0	
산림작물 재해복구	민간인재해및 복구활동보상		국비	2019	1,021,000	1,019,592	0	1,408	1,408	2020-09-25	0	
			시도비		409,000	408,408	0	592	592	2020-09-25	0	
산림과-농림해양수산-임업·산촌	경기도		계		1,440,000	360,000	0	1,080,000	1,080,000		0	
	채석장 관리(자체/지 원)		국비		0	0	0	0	0		0	
			시도비		1,440,000	360,000	0	1,080,000	1,080,000		0	
산림관리	307-02		계		1,440,000	360,000	0	1,080,000	1,080,000		0	
채석장관리 지원	민간경상사업 보조		국비	2019	0	0	0	0	0		0	
			시도비		1,440,000	360,000	0	1,080,000	1,080,000	2020-09-25	0	
산림과-농림해양수산-임업·산촌	경기도		계		134,000,000	123,546,743	0	10,453,257	10,453,257		0	
	산불방지대책(자체/ 지원)		국비		0	0	0	0	0		0	
			시도비		134,000,000	123,546,743	0	10,453,257	10,453,257		0	
산림보호	201-01		계		134,000,000	123,546,743	0	10,453,257	10,453,257		0	
산불방지대책(도비)	사무관리비		국비	2019	0	0	0	0	0		0	
			시도비		134,000,000	123,546,743	0	10,453,257	10,453,257	2020-09-25	0	
산림과-농림해양수산-임업·산촌	경기도		계		4,800,000	4,793,553	0	6,447	6,447		0	
	보호수관리 지원(자 체/지원)		국비		0	0	0	0	0		0	
			시도비		4,800,000	4,793,553	0	6,447	6,447		0	
산림관리	401-01		계		4,800,000	4,793,553	0	6,447	6,447		0	
보호수 관리	시설비		국비	2019	0	0	0	0	0		0	
			시도비		4,800,000	4,793,553	0	6,447	6,447	2020-09-25	0	
산림과-농림해양수산-임업·산촌	경기도		계		117,696,000	109,254,045	0	8,441,955	8,441,955		0	
	자연친화적 등산로 정비(자체/지원)		국비		0	0	0	0	0		0	
			시도비		117,696,000	109,254,045	0	8,441,955	8,441,955		0	

(당해) 일반회계

(단위:원)

조직 - 분야 - 부문		부 처	구분	결 산 내 역					현년도반환금액④ (2020 회계연도)	반환일자	미반환금액	비고(미반환사유 등)
단 위	목	사업명		결산 년도	보조금수령액①	집행액②	이월액③	집행잔액 ④=②-③-⑤				
세 부												
산림관리	401-01		계		117,696,000	109,254,045	0	8,441,955	8,441,955		0	
			국비	2019	0	0	0	0	0		0	
자연친화적 등산로 정비(도비)	시설비		시도비		117,696,000	109,254,045	0	8,441,955	8,441,955	2020-09-25	0	
산림과-농림해양수산-임업·산촌		경기도	계		85,200,000	75,554,739	0	9,645,261	9,645,261		0	
		도시숲 생태적 리모델링(자체/지원)	국비		0	0	0	0	0		0	
			시도비		85,200,000	75,554,739	0	9,645,261	9,645,261		0	
녹지공간조성	401-01		계		85,200,000	75,554,739	0	9,645,261	9,645,261		0	
			국비	2019	0	0	0	0	0		0	
쌈지공원(도비)	시설비		시도비		85,200,000	75,554,739	0	9,645,261	9,645,261	2020-09-25	0	
산림과-농림해양수산-임업·산촌		경기도	계		15,000,000	5,809,200	0	9,190,800	9,190,800		0	
		소나무재선충병 예방사업(자체/지원)	국비		0	0	0	0	0		0	
			시도비		15,000,000	5,809,200	0	9,190,800	9,190,800		0	
산림보호	401-02		계		15,000,000	5,809,200	0	9,190,800	9,190,800		0	
			국비	2019	0	0	0	0	0		0	
소나무재선충병 방제(도비)	감리비		시도비		15,000,000	5,809,200	0	9,190,800	9,190,800	2020-09-25	0	
산림과-농림해양수산-임업·산촌		경기도	계		74,000,000	73,918,245	0	81,755	81,755		0	
		유아숲체험원 조성운영(자체/지원)	국비		0	0	0	0	0		0	
			시도비		74,000,000	73,918,245	0	81,755	81,755		0	
산림휴양문화조성	401-01		계		74,000,000	73,918,245	0	81,755	81,755		0	
			국비	2019	0	0	0	0	0		0	
유아숲체험원조성(도비)	시설비		시도비		74,000,000	73,918,245	0	81,755	81,755	2020-09-25	0	
산림과-농림해양수산-임업·산촌		경기도	계		48,420,000	44,717,871	0	3,702,129	3,702,129		0	
		산림재해일자리 단기(산불전문예방진화대)	국비		0	0	0	0	0		0	
			시도비		48,420,000	44,717,871	0	3,702,129	3,702,129		0	
산림보호	101-04		계		48,420,000	44,717,871	0	3,702,129	3,702,129		0	
			국비	2019	0	0	0	0	0		0	
산림재해일자리 단기(산불전문예방진화대 도비)	기간제근로자 등보수		시도비		48,420,000	44,717,871	0	3,702,129	3,702,129	2020-09-25	0	
소 계			계		743,500,000	727,871,870	0	15,628,130	15,262,930		365,200	
			국비		0	0	0	0	0		0	
			시도비		743,500,000	727,871,870	0	15,628,130	15,262,930		365,200	
건설과-농림해양수산-농업·농촌		경기도	계		130,000,000	127,249,170	0	2,750,830	2,750,830		0	
		수리시설정비(자체/지원)	국비		0	0	0	0	0		0	
			시도비		130,000,000	127,249,170	0	2,750,830	2,750,830		0	
농업생산향상기반조성	401-01		계		130,000,000	127,249,170	0	2,750,830	2,750,830		0	
			국비	2019	0	0	0	0	0		0	
수리시설정비사업	시설비		시도비		130,000,000	127,249,170	0	2,750,830	2,750,830	2020-12-18	0	
건설과-수송및교통-도로		경기도	계		2,000,000	1,688,500	0	311,500	311,500		0	
		지방도 접도구역 관리(자체/지원)	국비		0	0	0	0	0		0	
			시도비		2,000,000	1,688,500	0	311,500	311,500		0	
도로관리	401-01		계		2,000,000	1,688,500	0	311,500	311,500		0	
			국비	2019	0	0	0	0	0		0	
지방도 접도구역 관리	시설비		시도비		2,000,000	1,688,500	0	311,500	311,500	2020-10-07	0	
건설과-수송및교통-도로		경기도	계		40,000,000	37,055,020	0	2,944,980	2,944,980		0	
		도로표지판 정비(자체/지원)	국비		0	0	0	0	0		0	
			시도비		40,000,000	37,055,020	0	2,944,980	2,944,980		0	

(당해) 일반회계

(단위:원)

조직 - 분야 - 부문		부 처	구분	결 산 내 역					현년도반환금액④ (2020 회계연도)	반환일자	미반환금액	비고(미반환사유 등)
단 위	목	사업명		결산 년도	보조금수령액①	집행액②	이월액③	집행잔액 ④=②-③-⑤				
세 부												
도로관리	401-01		계		40,000,000	37,055,020	0	2,944,980	2,944,980		0	
			국비	2019	0	0	0	0	0		0	
도로표지판 정비	시설비		시도비		40,000,000	37,055,020	0	2,944,980	2,944,980	2020-10-07	0	
건설과-수송및교통-도로		경기도	계		3,000,000	2,821,500	0	178,500	178,500		0	
			국비		0	0	0	0	0		0	
		찾아가는 자전거 안전교육(자체/지원)	시도비		3,000,000	2,821,500	0	178,500	178,500		0	
자전거도로인프라구축	307-05		계		3,000,000	2,821,500	0	178,500	178,500		0	
			국비	2019	0	0	0	0	0		0	
찾아가는 자전거 안전교육	민간위탁금		시도비		3,000,000	2,821,500	0	178,500	178,500	2020-11-19	0	
건설과-수송및교통-도로		경기도	계		38,500,000	29,540,030	0	8,959,970	8,959,970		0	
			국비		0	0	0	0	0		0	
		지방도 터널 환경정비(자체/지원)	시도비		38,500,000	29,540,030	0	8,959,970	8,959,970		0	
도로관리	401-01		계		38,500,000	29,540,030	0	8,959,970	8,959,970		0	
			국비	2019	0	0	0	0	0		0	
지방도 터널 환경정비	시설비		시도비		38,500,000	29,540,030	0	8,959,970	8,959,970	2020-10-07	0	
건설과-수송및교통-도로		경기도	계		410,000,000	409,634,800	0	365,200	0		365,200	
			국비		0	0	0	0	0		0	
		자동영수분사장치 설치(교부세/지원)	시도비		410,000,000	409,634,800	0	365,200	0		365,200	
도로관리	401-01		계		410,000,000	409,634,800	0	365,200	0		365,200	
			국비	2019	0	0	0	0	0		0	
자동영수 분사장치 설치사업	시설비		시도비		410,000,000	409,634,800	0	365,200	0		365,200 미정산	
건설과-일반공공행정-일반행정		경기도	계		120,000,000	119,882,850	0	117,150	117,150		0	
			국비		0	0	0	0	0		0	
		지방도 기전시설 정비(자체/지원)	시도비		120,000,000	119,882,850	0	117,150	117,150		0	
건전한도로환경조성생활민원처리	206-01		계		40,000,000	39,934,970	0	65,030	65,030		0	
			국비	2019	0	0	0	0	0		0	
지방도 기전시설 정비	재료비		시도비		40,000,000	39,934,970	0	65,030	65,030	2020-10-16	0	
건전한도로환경조성생활민원처리	401-01		계		80,000,000	79,947,880	0	52,120	52,120		0	
			국비	2019	0	0	0	0	0		0	
지방도 기전시설 정비	시설비		시도비		80,000,000	79,947,880	0	52,120	52,120	2020-10-16	0	
소 계			계		2,377,918,940	1,274,977,486	114,225,480	988,715,974	131,655,129		857,060,845	
			국비		1,561,424,000	702,531,020	100,193,500	758,699,480	7,669,940		751,029,540	
			시도비		816,494,940	572,446,466	14,031,980	230,016,494	123,985,189		106,031,305	
환경과-환경보호-자연		환경부	계		63,340,000	54,120,570	0	9,219,430	8,993,000		226,430	
			국비		45,340,000	40,617,070	0	4,722,930	4,496,500		226,430	
		야생동물피해예방 사업	시도비		18,000,000	13,503,500	0	4,496,500	4,496,500		0	
자연환경 보호	402-02		계		27,340,000	27,113,570	0	226,430	0		226,430	
			국비	2019	27,340,000	27,113,570	0	226,430	0		226,430	
야생동물 피해예방사업(보조)	민간자본사업 보조(이전재원)		시도비		0	0	0	0	0		0	
자연환경 보호	405-01		계		36,000,000	27,007,000	0	8,993,000	8,993,000		0	
			국비	2019	18,000,000	13,503,500	0	4,496,500	4,496,500	2020-12-22	0	
멧돼지 포획기구 설치 사업	자산및물품취득비		시도비		18,000,000	13,503,500	0	4,496,500	4,496,500	2020-12-22	0	
환경과-환경보호-폐기물		환경부	계		900,000	857,100	0	42,900	0		42,900	
			국비		900,000	857,100	0	42,900	0		42,900	
		동촌폐비닐 수거보상금	시도비		0	0	0	0	0		0	

(당해) 일반회계

(단위:원)

조직 - 분야 - 부문		부 처	구분	결 산 내 역					현년도반환금액④ (2020 회계연도)	반환일자	미반환금액	비고(미반환사유 등)
단 위	목	사업명		결산 년도	보조금수령액①	집행액②	이월액③	집행잔액 ④=②-③-⑤				
세 부												
폐기물의 자원화	301-12		계		900,000	857,100	0	42,900	0		42,900	2021년 반납 예정
농촌폐비닐 처리사업	기타보상금		국비	2019	900,000	857,100	0	42,900	0		42,900	
			시도비		0	0	0	0	0		0	
환경과-환경보호-환경보호일반		환경부	계		7,500,000	6,605,240	0	894,760	894,760		0	
		지자체 대기오염측정 망 설치·운영	국비		0	0	0	0	0		0	
			시도비		7,500,000	6,605,240	0	894,760	894,760		0	
대기환경 보전	201-02		계		7,500,000	6,605,240	0	894,760	894,760		0	
			국비	2019	0	0	0	0	0		0	
대기오염측정망 유지관리	공공운영비		시도비		7,500,000	6,605,240	0	894,760	894,760	2020-09-28	0	
환경과-환경보호-환경보호일반		환경부	계		1,715,860,000	748,846,195	114,225,480	852,788,325	0		852,788,325	
		운행경유차 배출가스 저감사업	국비		1,509,184,000	658,230,300	100,193,500	750,760,200	0		750,760,200	
			시도비		206,676,000	90,615,895	14,031,980	102,028,125	0		102,028,125	
대기환경 보전	402-02		계		886,572,000	365,339,020	44,867,250	476,365,730	0		476,365,730	
노후차 조기폐차 지원 등 저감사업	민간자본사업 보조(이전재원)		국비	2019	788,064,000	324,745,800	39,882,000	423,436,200	0		423,436,200	정산 미완료
			시도비		98,508,000	40,593,220	4,985,250	52,929,530	0		52,929,530	정산 미완료
대기환경 보전	402-02		계		829,288,000	383,507,175	69,358,230	376,422,595	0		376,422,595	
			국비	2019	721,120,000	333,484,500	60,311,500	327,324,000	0		327,324,000	정산 미완료
운행차 배출가스 부착 등 저감사업	민간자본사업 보조(이전재원)		시도비		108,168,000	50,022,675	9,046,730	49,098,595	0		49,098,595	정산 미완료
환경과-환경보호-환경보호일반		환경부	계		6,000,000	2,826,550	0	3,173,450	3,173,440		10	
		탄소포인트제 운영	국비		6,000,000	2,826,550	0	3,173,450	3,173,440		10	
			시도비		0	0	0	0	0		0	
대기환경 보전	301-12		계		6,000,000	2,826,550	0	3,173,450	3,173,440		10	
			국비	2019	6,000,000	2,826,550	0	3,173,450	3,173,440		10	원단위 절삭으로 인한 차액
탄소포인트제 운영	기타보상금		시도비		0	0	0	0	0		0	
환경과-환경보호-자연		경기도	계		25,000,000	21,390,800	0	3,609,200	3,609,200		0	
		생태계교란 야생식물 퇴치(자체/지원)	국비		0	0	0	0	0		0	
			시도비		25,000,000	21,390,800	0	3,609,200	3,609,200		0	
자연환경 보호	101-04		계		25,000,000	21,390,800	0	3,609,200	3,609,200		0	
			국비	2019	0	0	0	0	0		0	
생태계교란 야생식물 퇴치사업(보조)	기간제근로자 등보수		시도비		25,000,000	21,390,800	0	3,609,200	3,609,200	2020-12-08	0	
환경과-환경보호-자연		경기도	계		178,020,000	156,681,760	0	21,338,240	21,338,240		0	
		생태·경관보전지역 관리비 지원(자체/지	국비		0	0	0	0	0		0	
			시도비		178,020,000	156,681,760	0	21,338,240	21,338,240		0	
자연환경 보호	101-04		계		135,492,000	120,766,030	0	14,725,970	14,725,970		0	
			국비	2019	0	0	0	0	0		0	
생태·경관보전지역 관리	기간제근로자 등보수		시도비		135,492,000	120,766,030	0	14,725,970	14,725,970	2020-12-08	0	
자연환경 보호	201-01		계		15,760,000	14,822,390	0	937,610	937,610		0	
			국비	2019	0	0	0	0	0		0	
생태·경관보전지역 관리	사무관리비		시도비		15,760,000	14,822,390	0	937,610	937,610	2020-12-08	0	
자연환경 보호	201-02		계		21,768,000	18,933,750	0	2,834,250	2,834,250		0	
			국비	2019	0	0	0	0	0		0	
생태·경관보전지역 관리	공공운영비		시도비		21,768,000	18,933,750	0	2,834,250	2,834,250	2020-12-08	0	
자연환경 보호	405-01		계		5,000,000	2,159,590	0	2,840,410	2,840,410		0	
			국비	2019	0	0	0	0	0		0	
생태·경관보전지역 관리	자산및물품취 득비		시도비		5,000,000	2,159,590	0	2,840,410	2,840,410	2020-12-08	0	

(당해) 일반회계

(단위:원)

조직 - 분야 - 부문		부 처	구분	결 산 내 역					현년도반환금액④ (2020 회계연도)	반환일자	미반환금액	비고(미반환사유 등)
단 위	목	사업명		결산 년도	보조금수령액①	집행액②	이월액③	집행잔액 ④=①-②-③				
세 부												
환경과-환경보호-자연		경기도	계		225,500,000	141,300,000	0	84,200,000	84,200,000		0	
		야생멧돼지 포획 포 상금(자체/지원)	국비		0	0	0	0	0		0	
			시도비		225,500,000	141,300,000	0	84,200,000	84,200,000		0	
자연환경 보호	301-12		계	2019	225,500,000	141,300,000	0	84,200,000	84,200,000		0	
멧돼지 포획 포상금(도비)	기타보상금		국비		0	0	0	0	0		0	
			시도비		225,500,000	141,300,000	0	84,200,000	84,200,000	2020-12-21	0	
환경과-환경보호-폐기물		경기도	계		4,758,000	4,732,043	0	25,957	25,957		0	
		농촌폐비닐 수거장려 금(자체/지원)	국비		0	0	0	0	0		0	
			시도비		4,758,000	4,732,043	0	25,957	25,957		0	
폐기물의 자원화	301-12		계	2019	4,758,000	4,732,043	0	25,957	25,957		0	
농촌폐비닐 수거장려금	기타보상금		국비		0	0	0	0	0		0	
			시도비		4,758,000	4,732,043	0	25,957	25,957	2020-12-18	0	
환경과-환경보호-폐기물		경기도	계		300,000	62,100	0	237,900	237,900		0	
		신고포상금 지원(자 체/지원)	국비		0	0	0	0	0		0	
			시도비		300,000	62,100	0	237,900	237,900		0	
폐기물의 적정 처리	301-12		계	2019	300,000	62,100	0	237,900	237,900		0	
신고포상금 지원	기타보상금		국비		0	0	0	0	0		0	
			시도비		300,000	62,100	0	237,900	237,900		0	2021년 1회 추경 편성 이후 반납 예정
환경과-환경보호-폐기물		경기도	계		15,000,000	14,682,558	0	317,442	317,442		0	
		감시카메라 및 경고 판 설치(자체/지원)	국비		0	0	0	0	0		0	
			시도비		15,000,000	14,682,558	0	317,442	317,442		0	
폐기물의 적정 처리	405-01		계	2019	15,000,000	14,682,558	0	317,442	317,442		0	
감시카메라 및 경고판 설치	자산및물품취 득비		국비		0	0	0	0	0		0	
			시도비		15,000,000	14,682,558	0	317,442	317,442	2020-09-23	0	
환경과-환경보호-폐기물		경기도	계		81,900,000	77,896,830	0	4,003,170	0		4,003,170	
		깨끗한 쓰레기 처리 감시원 운영(자체/지 원)	국비		0	0	0	0	0		0	
			시도비		81,900,000	77,896,830	0	4,003,170	0		4,003,170	
폐기물의 적정 처리	101-04		계	2019	81,900,000	77,896,830	0	4,003,170	0		4,003,170	
깨끗한 쓰레기 처리감시 사업	기간제근로자 등보수		국비		0	0	0	0	0		0	
			시도비		81,900,000	77,896,830	0	4,003,170	0		4,003,170	2021년 반납 예정
환경과-환경보호-환경보호일반		경기도	계		1,680,000	1,493,750	0	186,250	186,250		0	
		취약계층 이용시설 실내공기질 측정 및	국비		0	0	0	0	0		0	
			시도비		1,680,000	1,493,750	0	186,250	186,250		0	
대기환경 보전	201-01		계	2019	1,680,000	1,493,750	0	186,250	186,250		0	
취약계층 이용시설 실내공기질 측정 및 컨설팅 지원	사무관리비		국비		0	0	0	0	0		0	
			시도비		1,680,000	1,493,750	0	186,250	186,250	2020-12-10	0	
환경과-환경보호-환경보호일반		경기도	계		1,599,000	1,519,790	0	79,210	79,210		0	
		석면피해구제급여(자 체/지원)	국비		0	0	0	0	0		0	
			시도비		1,599,000	1,519,790	0	79,210	79,210		0	
대기환경 보전	301-12		계	2019	1,599,000	1,519,790	0	79,210	79,210		0	
석면피해 구제급여 사업	기타보상금		국비		0	0	0	0	0		0	
			시도비		1,599,000	1,519,790	0	79,210	79,210	2020-09-28	0	
환경과-환경보호-환경보호일반		경기도	계		19,061,940	14,747,900	0	4,314,040	4,314,040		0	
		취약계층 이용시설 공기청정기 지원(자 체/지원)	국비		0	0	0	0	0		0	
			시도비		19,061,940	14,747,900	0	4,314,040	4,314,040		0	

(당해) 일반회계

(단위:원)

조직 - 분야 - 부문		부 처	구분	결 산 내 역					현년도반환금액④ (2020 회계연도)	반환일자	미반환금액	비고(미반환사유 등)
				결산 년도	보조금수령액①	집행액②	이월액③	집행잔액 ④=①-②-③				
단 위	목	사업명										
세 부												
대기환경 보전	201-01		계		19,061,940	14,747,900	0	4,314,040	4,314,040		0	
취약계층 이용시설 공기청정기 지원사업	사무관리비		국비	2019	0	0	0	0	0		0	
			시도비		19,061,940	14,747,900	0	4,314,040	4,314,040	2020-12-10	0	
환경과-환경보호-환경보호일반		경기도	계		24,000,000	23,888,300	0	111,700	111,690		10	
		미세먼지 신호등 설치 시범사업(주민참	국비		0	0	0	0	0		0	
			시도비		24,000,000	23,888,300	0	111,700	111,690		10	
대기환경 보전	401-01		계		24,000,000	23,888,300	0	111,700	111,690		10	
미세먼지 신호등 설치	시설비		국비	2019	0	0	0	0	0		0	
			시도비		24,000,000	23,888,300	0	111,700	111,690		10	
환경과-환경보호-환경보호일반		경기도	계		7,500,000	3,326,000	0	4,174,000	4,174,000		0	
		미세먼지 제거용 살수차 임차용역 지원(국비		0	0	0	0	0		0	
			시도비		7,500,000	3,326,000	0	4,174,000	4,174,000		0	
대기환경 보전	201-01		계		7,500,000	3,326,000	0	4,174,000	4,174,000		0	
미세먼지 제거용 살수차 임차용역	사무관리비		국비	2019	0	0	0	0	0		0	
			시도비		7,500,000	3,326,000	0	4,174,000	4,174,000	2020-10-19	0	
소 계			계		258,225,000	229,856,750	0	28,368,250	30,722,030		-2,353,780	
			국비		9,000,000	8,280,000	0	720,000	720,000		0	
			시도비		249,225,000	221,576,750	0	27,648,250	30,002,030		-2,353,780	
교통과-수송및교통-대중교통·물류등기타		국토교통부	계		9,000,000	8,280,000	0	720,000	720,000		0	
		제4차택시총량연구용역비	국비		9,000,000	8,280,000	0	720,000	720,000		0	
			시도비		0	0	0	0	0		0	
운수업체 관리 및 지원	207-01		계		9,000,000	8,280,000	0	720,000	720,000		0	
제4차택시총량 조사용역	연구용역비		국비	2019	9,000,000	8,280,000	0	720,000	720,000	2020-10-30	0	
			시도비		0	0	0	0	0		0	
교통과-수송및교통-대중교통·물류등기타		경기도	계		1,180,000	1,169,520	0	10,480	10,480		0	
		택시 카드단말기 통	국비		0	0	0	0	0		0	
		신료 지원(자체/지원	시도비		1,180,000	1,169,520	0	10,480	10,480		0	
운수업체 관리 및 지원	307-09		계		1,180,000	1,169,520	0	10,480	10,480		0	
택시카드단말기 통신료 지원	운수업체보조금		국비	2019	0	0	0	0	0		0	
			시도비		1,180,000	1,169,520	0	10,480	10,480	2020-10-23	0	
교통과-수송및교통-대중교통·물류등기타		경기도	계		120,400,000	116,559,660	0	3,840,340	3,840,340		0	
		특별교통수단 도입	국비		0	0	0	0	0		0	
		지원(자체/지원)	시도비		120,400,000	116,559,660	0	3,840,340	3,840,340		0	
운수업체 관리 및 지원	405-01		계		120,400,000	116,559,660	0	3,840,340	3,840,340		0	
특별교통수단 도입 지원	자산및물품취득비		국비	2019	0	0	0	0	0		0	
			시도비		120,400,000	116,559,660	0	3,840,340	3,840,340	2020-10-14	0	
교통과-수송및교통-대중교통·물류등기타		경기도	계		7,445,000	6,405,890	0	1,039,110	1,039,110		0	
		택시카드결제 수수료	국비		0	0	0	0	0		0	
		지원(자체/지원)	시도비		7,445,000	6,405,890	0	1,039,110	1,039,110		0	
운수업체 관리 및 지원	307-09		계		7,445,000	6,405,890	0	1,039,110	1,039,110		0	
택시카드결제 수수료 지원	운수업체보조금		국비	2019	0	0	0	0	0		0	
			시도비		7,445,000	6,405,890	0	1,039,110	1,039,110	2020-10-23	0	
교통과-수송및교통-대중교통·물류등기타		경기도	계		79,000,000	57,745,680	0	21,254,320	23,612,100		-2,357,780	
		특별교통수단 운영	국비		0	0	0	0	0		0	
		지원(자체/지원)	시도비		79,000,000	57,745,680	0	21,254,320	23,612,100		-2,357,780	

(당해) 일반회계

(단위:원)

조직 - 분야 - 부문		부 처	구분	결 산 내 역					현년도반환금액④ (2020 회계연도)	반환일자	미반환금액	비고(미반환사유 등)
				결산 년도	보조금수령액①	집행액②	이월액③	집행잔액 ④=①-②-③				
단 위	목	사업명										
세 부												
운수업체 관리 및 지원	307-05		계		79,000,000	57,745,680	0	21,254,320	23,612,100		-2,357,780	
			국비	2019	0	0	0	0	0		0	
특별교통수단 운영 지원	민간위탁금		시도비		79,000,000	57,745,680	0	21,254,320	23,612,100	2020-10-14	-2,357,780	출납연도 반영으로 인한 차액
교통과-수송및교통-대중교통·물류등기타		경기도	계		4,000,000	3,996,000	0	4,000	0		4,000	
		광역교통시설부담금 운영(자체/지원)	국비		0	0	0	0	0		0	
			시도비		4,000,000	3,996,000	0	4,000	0		4,000	
운수업체 관리 및 지원	303-01		계		4,000,000	3,996,000	0	4,000	0		4,000	
			국비	2019	0	0	0	0	0		0	
교통행정지원	포상금		시도비		4,000,000	3,996,000	0	4,000	0		4,000	포상금으로 반납 불필요
교통과-수송및교통-대중교통·물류등기타		경기도	계		37,200,000	35,700,000	0	1,500,000	1,500,000		0	
		법인택시 운수종사자 처우개선(자체/지원)	국비		0	0	0	0	0		0	
			시도비		37,200,000	35,700,000	0	1,500,000	1,500,000		0	
운수업체 관리 및 지원	307-09		계		37,200,000	35,700,000	0	1,500,000	1,500,000		0	
			국비	2019	0	0	0	0	0		0	
법인택시 처우개선 지원	운수업체보조금		시도비		37,200,000	35,700,000	0	1,500,000	1,500,000	2020-12-22	0	
소 계			계		5,000,000	4,444,500	0	555,500	555,500		0	
			국비		0	0	0	0	0		0	
			시도비		5,000,000	4,444,500	0	555,500	555,500		0	
건축과-국토및지역개발-지역및도시		경기도	계		5,000,000	4,444,500	0	555,500	555,500		0	
		소규모공동주택 안전 점검비용 지원(자체/	국비		0	0	0	0	0		0	
			시도비		5,000,000	4,444,500	0	555,500	555,500		0	
주거환경개선	201-01		계		5,000,000	4,444,500	0	555,500	555,500		0	
			국비	2019	0	0	0	0	0		0	
소규모 공동주택 관리	사무관리비		시도비		5,000,000	4,444,500	0	555,500	555,500	2020-10-28	0	
소 계			계		23,658,000	23,118,315	0	539,685	513,160		26,525	
			국비		22,456,000	21,963,215	0	492,785	470,940		21,845	
			시도비		1,202,000	1,155,100	0	46,900	42,220		4,680	
허가민원과-농림해양수산-농업·농촌		농림축산식품부	계		20,034,000	19,649,100	0	384,900	363,060		21,840	
		농지이용실태조사 지원	국비		20,034,000	19,649,100	0	384,900	363,060		21,840	
			시도비		0	0	0	0		0		
농지 및 인허가민원 관리	101-04		계		18,834,000	18,457,100	0	376,900	355,060		21,840	
			국비	2019	18,834,000	18,457,100	0	376,900	355,060	2020-09-17	21,840	결산시 집행액 오류
농지이용관리지원비	기간제근로자 등보수		시도비		0	0	0	0	0		0	
농지 및 인허가민원 관리	201-01		계		1,200,000	1,192,000	0	8,000	8,000		0	
			국비	2019	1,200,000	1,192,000	0	8,000	8,000	2020-09-17	0	
농지이용관리지원비	사무관리비		시도비		0	0	0	0	0		0	
허가민원과-보건-식품의약품안전		식품의약품안전처	계		300,000	299,000	0	1,000	1,000		0	
		합동단속 등 사후관 리 강화(수거비·검	국비		300,000	299,000	0	1,000	1,000		0	
			시도비		0	0	0	0		0		
안전한 식품위생 관리	201-01		계		300,000	299,000	0	1,000	1,000		0	
			국비	2019	300,000	299,000	0	1,000	1,000	2020-10-19	0	
건강기능식품관리 검체수거	사무관리비		시도비		0	0	0	0	0		0	
허가민원과-보건-식품의약품안전		식품의약품안전처	계		2,122,000	2,015,115	0	106,885	106,880		5	
		지자체 기초위생관리 지원(지자체 보조)	국비		2,122,000	2,015,115	0	106,885	106,880		5	
			시도비		0	0	0	0		0		

(당해) 일반회계

(단위:원)

조직 - 분야 - 부문		부 처	구분	결 산 내 역					현년도반환금액④ (2020 회계연도)	반환일자	미반환금액	비고(미반환사유 등)
단 위	목	사업명		결산 년도	보조금수령액①	집행액②	이월액③	집행잔액 ④=①-②-③				
세 부												
안전한 식품위생 관리	201-01		계		1,000,000	980,885	0	19,115	19,110		5	
식품안전사고예방 검체수거사업	사무관리비		국비	2019	1,000,000	980,885	0	19,115	19,110	2020-10-19	5	
			시도비		0	0	0	0	0		0	
안전한 식품위생 관리	201-02		계		1,122,000	1,034,230	0	87,770	87,770		0	
식품안전사고예방 검체수거사업	공공운영비		국비	2019	1,122,000	1,034,230	0	87,770	87,770	2020-10-19	0	
			시도비		0	0	0	0	0		0	
허가민원과-농림해양수산-농업·농촌		경기도	계		1,202,000	1,155,100	0	46,900	42,220		4,680	
		농지불법행위 단속지원(자체/지원)	국비		0	0	0	0	0		0	
			시도비		1,202,000	1,155,100	0	46,900	42,220		4,680	
농지 및 인허가민원 관리	101-04		계		1,202,000	1,155,100	0	46,900	42,220		4,680	
농지 인허가 민원처리 및 관리	기간제근로자 등보수		국비	2019	0	0	0	0	0		0	
			시도비		1,202,000	1,155,100	0	46,900	42,220	2020-10-19	4,680	
											결산시 집행액 오류	
소 계			계		6,812,796,000	6,120,274,420	0	692,521,580	738,788,010		-46,266,430	
			국비		5,102,235,000	4,567,563,800	0	534,671,200	578,398,350		-43,727,150	
			시도비		1,710,561,000	1,552,710,620	0	157,850,380	160,389,660		-2,539,280	
보건소-보건-보건의료		보건복지부	계		87,084,000	85,958,940	0	1,125,060	1,125,060		0	
		농어촌보건소 등 이전 신축(지자체보조)	국비		69,667,000	68,775,400	0	891,600	891,600		0	
			시도비		17,417,000	17,183,540	0	233,460	233,460		0	
보건행정 및 의료서비스 기반 조성	405-01		계		87,084,000	85,958,940	0	1,125,060	1,125,060		0	
농어촌보건소등 이전신축사업	자산및물품취득비		국비	2019	69,667,000	68,775,400	0	891,600	891,600	2020-10-29	0	
			시도비		17,417,000	17,183,540	0	233,460	233,460	2020-10-29	0	
보건소-보건-보건의료		보건복지부	계		5,000,000	4,413,710	0	586,290	586,290		0	
		말라리아 퇴치사업	국비		0	0	0	0	0		0	
			시도비		5,000,000	4,413,710	0	586,290	586,290		0	
감염병관리	206-01		계		5,000,000	4,413,710	0	586,290	586,290		0	
민간자율방역단 방역지원(도비)	재료비		국비	2019	0	0	0	0	0		0	
			시도비		5,000,000	4,413,710	0	586,290	586,290	2020-11-20	0	
보건소-보건-보건의료		보건복지부	계		16,000,000	15,555,010	0	444,990	444,990		0	
		말라리아 박멸사업	국비		16,000,000	15,555,010	0	444,990	444,990		0	
			시도비		0	0	0	0	0		0	
감염병관리	101-04		계		7,500,000	7,122,530	0	377,470	377,470		0	
말라리아 위험지역 방역사업	기간제근로자 등보수		국비	2019	7,500,000	7,122,530	0	377,470	377,470	2020-11-19	0	
			시도비		0	0	0	0	0		0	
감염병관리	201-01		계		3,500,000	3,489,130	0	10,870	10,870		0	
말라리아 위험지역 방역사업	사무관리비		국비	2019	3,500,000	3,489,130	0	10,870	10,870	2020-11-19	0	
			시도비		0	0	0	0	0		0	
감염병관리	206-01		계		5,000,000	4,943,350	0	56,650	56,650		0	
말라리아 위험지역 방역사업	재료비		국비	2019	5,000,000	4,943,350	0	56,650	56,650	2020-11-19	0	
			시도비		0	0	0	0	0		0	
보건소-보건-보건의료		보건복지부	계		150,000	121,280	0	28,720	28,720		0	
		인수공통감염병관리사업	국비		0	0	0	0	0		0	
			시도비		150,000	121,280	0	28,720	28,720		0	
감염병관리	307-01		계		150,000	121,280	0	28,720	28,720		0	
공수병 예방사업(도비)	의료및구료비		국비	2019	0	0	0	0	0		0	
			시도비		150,000	121,280	0	28,720	28,720	2020-11-20	0	

(당해) 일반회계

(단위:원)

조직 - 분야 - 부문		부 처	구분	결 산 내 역					현년도반환금액④ (2020 회계연도)	반환일자	미반환금액	비고(미반환사유 등)
단 위	목	사업명		결산 년도	보조금수령액①	집행액②	이월액③	집행잔액 ④=①-②-③				
세 부												
보건소-보건-보건의료		보건복지부	계		29,488,000	29,354,960	0	133,040	133,040		0	
			국비		29,488,000	29,354,960	0	133,040	133,040		0	
		방문건강관리	시도비		0	0	0	0	0		0	
통합건강증진사업	201-03	보건복지부 방문건강관리	계	2019	29,488,000	29,354,960	0	133,040	133,040	2020-10-29	0	
사례관리전달체계개선(방문건강관리)	행사운영비		국비		29,488,000	29,354,960	0	133,040	133,040		0	
			시도비		0	0	0	0	0		0	
보건소-보건-보건의료		보건복지부	계		846,679,000	512,326,460	0	334,352,540	334,352,540		0	
			국비		816,076,000	493,818,030	0	322,257,970	322,257,970		0	
		치매안심센터 운영	시도비		30,603,000	18,508,430	0	12,094,570	12,094,570		0	
통합건강증진사업	101-03	무기계약근로 자보수	계	2019	534,490,000	235,453,130	0	299,036,870	299,036,870	2020-11-10	0	
치매안심센터 운영			국비		515,172,000	226,952,070	0	288,219,930	288,219,930	2020-11-10	0	
			시도비		19,318,000	8,501,060	0	10,816,940	10,816,940	2020-11-10	0	
통합건강증진사업	201-01	사무관리비	계	2019	115,038,000	102,386,590	0	12,651,410	12,651,410	2020-11-10	0	
치매안심센터 운영			국비		110,880,000	98,685,870	0	12,194,130	12,194,130	2020-11-10	0	
			시도비		4,158,000	3,700,720	0	457,280	457,280	2020-11-10	0	
통합건강증진사업	201-03	행사운영비	계	2019	12,450,000	9,967,300	0	2,482,700	2,482,700	2020-11-10	0	
치매안심센터 운영			국비		12,000,000	9,607,040	0	2,392,960	2,392,960	2020-11-10	0	
			시도비		450,000	360,260	0	89,740	89,740	2020-11-10	0	
통합건강증진사업	301-09	행사실비보상 금	계	2019	1,660,000	920,910	0	739,090	739,090	2020-11-10	0	
치매안심센터 운영			국비		1,600,000	887,670	0	712,330	712,330	2020-11-10	0	
			시도비		60,000	33,240	0	26,760	26,760	2020-11-10	0	
통합건강증진사업	307-01	의료및구료비	계	2019	129,215,000	123,037,990	0	6,177,010	6,177,010	2020-11-10	0	
치매안심센터 운영			국비		124,544,000	118,590,830	0	5,953,170	5,953,170	2020-11-10	0	
			시도비		4,671,000	4,447,160	0	223,840	223,840	2020-11-10	0	
통합건강증진사업	405-01	자산및물품취 득비	계	2019	10,790,000	10,533,710	0	256,290	256,290	2020-11-10	0	
치매안심센터 운영			국비		10,400,000	10,152,980	0	247,020	247,020	2020-11-10	0	
			시도비		390,000	380,730	0	9,270	9,270	2020-11-10	0	
통합건강증진사업	201-01	사무관리비	계	2019	34,736,000	24,743,350	0	9,992,650	9,992,650	2020-11-10	0	
치매안심센터지원			국비		33,480,000	23,849,010	0	9,630,990	9,630,990	2020-11-10	0	
			시도비		1,256,000	894,340	0	361,660	361,660	2020-11-10	0	
통합건강증진사업	201-02	공공운영비	계	2019	8,300,000	5,283,480	0	3,016,520	3,016,520	2020-11-10	0	
치매안심센터지원			국비		8,000,000	5,092,560	0	2,907,440	2,907,440	2020-11-10	0	
			시도비		300,000	190,920	0	109,080	109,080	2020-11-10	0	
보건소-보건-보건의료		보건복지부	계		416,000	0	0	416,000	416,000		0	
			국비		401,000	0	0	401,000	401,000		0	
		중증치매노인 공공후 견(심판절차비용지원	시도비		15,000	0	0	15,000	15,000		0	
통합건강증진사업	201-01	사무관리비	계	2019	416,000	0	0	416,000	416,000	2020-11-06	0	
치매노인 공공후견사업			국비		401,000	0	0	401,000	401,000	2020-11-06	0	
			시도비		15,000	0	0	15,000	15,000	2020-11-06	0	
보건소-보건-보건의료		보건복지부	계		312,000	134,700	0	177,300	177,300		0	
			국비		277,000	119,600	0	157,400	157,400		0	
		영유아 발달장애 정 밀검사비 지원	시도비		35,000	15,100	0	19,900	19,900		0	
모자보건 서비스 사업	307-01	의료및구료비	계	2019	312,000	134,700	0	177,300	177,300	2020-10-07	0	
			국비		277,000	119,600	0	157,400	157,400	2020-10-07	0	
영유아발달장애 정밀검사비 지원			시도비		35,000	15,100	0	19,900	19,900	2020-10-07	0	

(당해) 일반회계

(단위:원)

조직 - 분야 - 부문		부 처	구분	결 산 내 역					현년도반환금액④ (2020 회계연도)	반환일자	미반환금액	비고(미반환사유 등)
단 위	목	사업명		결산 년도	보조금수령액①	집행액②	이월액③	집행잔액 ④=①-②-③				
세 부												
보건소-보건-보건의료		보건복지부	계		22,944,000	21,849,090	0	1,094,910	1,094,910		0	
			국비		15,296,000	14,566,070	0	729,930	729,930		0	
		난임 시술비 지원	시도비		7,648,000	7,283,020	0	364,980	364,980		0	
모자보건 서비스 사업	307-01		계	2019	22,944,000	21,849,090	0	1,094,910	1,094,910	2020-10-07	0	
난임부부지원	의료및구료비		국비		15,296,000	14,566,070	0	729,930	729,930		0	
			시도비		7,648,000	7,283,020	0	364,980	364,980	2020-10-07	0	
보건소-보건-보건의료		보건복지부	계		3,720,000	1,796,760	0	1,923,240	1,923,240		0	
			국비		2,480,000	1,197,840	0	1,282,160	1,282,160		0	
		고위험임산부의료비 지원	시도비		1,240,000	598,920	0	641,080	641,080		0	
모자보건 서비스 사업	307-01		계	2019	3,720,000	1,796,760	0	1,923,240	1,923,240	2020-10-07	0	
고위험임산부 의료비지원	의료및구료비		국비		2,480,000	1,197,840	0	1,282,160	1,282,160		0	
			시도비		1,240,000	598,920	0	641,080	641,080	2020-10-07	0	
보건소-보건-보건의료		보건복지부	계		5,532,000	5,416,220	0	115,780	115,780		0	
			국비		3,688,000	3,610,820	0	77,180	77,180		0	
		모자보건사업 보조인력비	시도비		1,844,000	1,805,400	0	38,600	38,600		0	
모자보건 서비스 사업	101-04		계	2019	5,532,000	5,416,220	0	115,780	115,780	2020-10-07	0	
모자보건사업 보조인력비	기간제근로자 등보수		국비		3,688,000	3,610,820	0	77,180	77,180		0	
			시도비		1,844,000	1,805,400	0	38,600	38,600	2020-10-07	0	
보건소-보건-보건의료		보건복지부	계		13,500,000	3,954,960	0	9,545,040	9,545,040		0	
			국비		9,000,000	2,636,640	0	6,363,360	6,363,360		0	
		미숙아 및 선천성이상아 의료비 지원	시도비		4,500,000	1,318,320	0	3,181,680	3,181,680		0	
모자보건 서비스 사업	307-01		계	2019	13,500,000	3,954,960	0	9,545,040	9,545,040	2020-10-07	0	
미숙아 및 선천성이상아 의료비 지원	의료및구료비		국비		9,000,000	2,636,640	0	6,363,360	6,363,360		0	
			시도비		4,500,000	1,318,320	0	3,181,680	3,181,680	2020-10-07	0	
보건소-보건-보건의료		보건복지부	계		4,350,000	3,120,270	0	1,229,730	1,229,730		0	
			국비		2,900,000	2,080,190	0	819,810	819,810		0	
		선천성대사이상 검사 및 환아관리	시도비		1,450,000	1,040,080	0	409,920	409,920		0	
모자보건 서비스 사업	307-01		계	2019	4,350,000	3,120,270	0	1,229,730	1,229,730	2020-10-07	0	
선천성대사이상검사 및 환아관리	의료및구료비		국비		2,900,000	2,080,190	0	819,810	819,810		0	
			시도비		1,450,000	1,040,080	0	409,920	409,920	2020-10-07	0	
보건소-보건-보건의료		보건복지부	계		2,058,000	1,088,250	0	969,750	969,750		0	
			국비		1,372,000	725,500	0	646,500	646,500		0	
		선천성 난청검사 및 보청기 지원	시도비		686,000	362,750	0	323,250	323,250		0	
모자보건 서비스 사업	307-01		계	2019	2,058,000	1,088,250	0	969,750	969,750	2020-10-07	0	
신생아 난청 조기진단	의료및구료비		국비		1,372,000	725,500	0	646,500	646,500		0	
			시도비		686,000	362,750	0	323,250	323,250	2020-10-07	0	
보건소-보건-보건의료		보건복지부	계		3,000,000	2,830,000	0	170,000	170,000		0	
			국비		3,000,000	2,830,000	0	170,000	170,000		0	
		삼폐소생술 등 응급 처치 교육비지원	시도비		0	0	0	0	0		0	
감염병관리	301-12		계	2019	3,000,000	2,830,000	0	170,000	170,000	2020-11-19	0	
구조 및 응급처치 교육	기타보상금		국비		3,000,000	2,830,000	0	170,000	170,000		0	
			시도비		0	0	0	0	0		0	
보건소-보건-보건의료		보건복지부	계		4,500,000	4,091,980	0	408,020	408,020		0	
			국비		4,500,000	4,091,980	0	408,020	408,020		0	
		자동심장충격기 보급 지원	시도비		0	0	0	0	0		0	

(당해) 일반회계

(단위:원)

조직 - 분야 - 부문		부 처	구분	결 산 내 역					현년도반환금액④ (2020 회계연도)	반환일자	미반환금액	비고(미반환사유 등)
단 위	목	사업명		결산 년도	보조금수령액①	집행액②	이월액③	집행잔액 ④=①-②-③				
세 부												
감염병관리	405-01		계		4,500,000	4,091,980	0	408,020	408,020		0	
자동심장충격기 보급지원	자산및물품취 득비		국비	2019	4,500,000	4,091,980	0	408,020	408,020	2020-11-16	0	
			시도비		0	0	0	0	0		0	
보건소-보건-보건의료		보건복지부	계		195,813,000	193,543,190	0	2,269,810	2,269,810		0	
		통합건강증진사업	국비		195,813,000	193,543,190	0	2,269,810	2,269,810		0	
			시도비		0	0	0	0	0		0	
주민건강증진 사업	101-03		계		41,000,000	39,196,240	0	1,803,760	1,803,760		0	
지역사회통합건강증진사업	무기계약근로 자보수		국비	2019	41,000,000	39,196,240	0	1,803,760	1,803,760	2020-10-27	0	
			시도비		0	0	0	0	0		0	
주민건강증진 사업	101-04		계		17,500,000	17,199,070	0	300,930	300,930		0	
지역사회통합건강증진사업	기간제근로자 등보수		국비	2019	17,500,000	17,199,070	0	300,930	300,930	2020-10-27	0	
			시도비		0	0	0	0	0		0	
주민건강증진 사업	201-01		계		60,173,000	60,172,970	0	30	30		0	
지역사회통합건강증진사업	사무관리비		국비	2019	60,173,000	60,172,970	0	30	30	2020-10-27	0	
			시도비		0	0	0	0	0		0	
주민건강증진 사업	201-03		계		9,240,000	9,154,650	0	85,350	85,350		0	
지역사회통합건강증진사업	행사운영비		국비	2019	9,240,000	9,154,650	0	85,350	85,350	2020-10-27	0	
			시도비		0	0	0	0	0		0	
주민건강증진 사업	301-09		계		1,000,000	973,140	0	26,860	26,860		0	
지역사회통합건강증진사업	행사실비보상 금		국비	2019	1,000,000	973,140	0	26,860	26,860	2020-10-27	0	
			시도비		0	0	0	0	0		0	
주민건강증진 사업	307-01		계		66,900,000	66,847,120	0	52,880	52,880		0	
지역사회통합건강증진사업	의료및구료비		국비	2019	66,900,000	66,847,120	0	52,880	52,880	2020-10-27	0	
			시도비		0	0	0	0	0		0	
보건소-보건-보건의료		보건복지부	계		130,890,000	108,245,830	0	22,644,170	22,644,170		0	
		지역사회중심금연지 원서비스	국비		130,890,000	108,245,830	0	22,644,170	22,644,170		0	
			시도비		0	0	0	0	0		0	
주민건강증진 사업	101-03		계		38,000,000	23,499,930	0	14,500,070	14,500,070		0	
지역사회중심 금연지원서비스	무기계약근로 자보수		국비	2019	38,000,000	23,499,930	0	14,500,070	14,500,070	2020-10-27	0	
			시도비		0	0	0	0	0		0	
주민건강증진 사업	101-04		계		22,000,000	16,408,700	0	5,591,300	5,591,300		0	
지역사회중심 금연지원서비스	기간제근로자 등보수		국비	2019	22,000,000	16,408,700	0	5,591,300	5,591,300	2020-10-27	0	
			시도비		0	0	0	0	0		0	
주민건강증진 사업	201-01		계		42,890,000	42,853,310	0	36,690	36,690		0	
지역사회중심 금연지원서비스	사무관리비		국비	2019	42,890,000	42,853,310	0	36,690	36,690	2020-10-27	0	
			시도비		0	0	0	0	0		0	
주민건강증진 사업	201-02		계		3,000,000	1,703,510	0	1,296,490	1,296,490		0	
지역사회중심 금연지원서비스	공공운영비		국비	2019	3,000,000	1,703,510	0	1,296,490	1,296,490	2020-10-27	0	
			시도비		0	0	0	0	0		0	
주민건강증진 사업	201-03		계		7,500,000	6,900,000	0	600,000	600,000		0	
지역사회중심 금연지원서비스	행사운영비		국비	2019	7,500,000	6,900,000	0	600,000	600,000	2020-10-27	0	
			시도비		0	0	0	0	0		0	
주민건강증진 사업	301-12		계		5,000,000	4,766,000	0	234,000	234,000		0	
지역사회중심 금연지원서비스	기타보상금		국비	2019	5,000,000	4,766,000	0	234,000	234,000	2020-10-27	0	
			시도비		0	0	0	0	0		0	

(당해) 일반회계

(단위:원)

조직 - 분야 - 부문		부 처	구분	결 산 내 역					현년도반환금액④ (2020 회계연도)	반환일자	미반환금액	비고(미반환사유 등)
단 위	목	사업명		결산 년도	보조금수령액①	집행액②	이월액③	집행잔액 ④=㉠-㉡-㉢				
세 부												
주민건강증진 사업	307-01		계		12,500,000	12,114,380	0	385,620	385,620		0	
지역사회중심 금연지원서비스	의료및구료비		국비	2019	12,500,000	12,114,380	0	385,620	385,620	2020-10-27	0	
			시도비		0	0	0	0	0		0	
보건소-보건-보건의료		보건복지부	계		6,000	5,830	0	170	170		0	
		국가암관리 지자체 지원	국비		5,000	4,860	0	140	140		0	
			시도비		1,000	970	0	30	30		0	
주민건강증진 사업	101-04		계		6,000	5,830	0	170	170		0	
암 검진사업	기간제근로자 등보수		국비	2019	5,000	4,860	0	140	140	2020-11-12	0	
			시도비		1,000	970	0	30	30	2020-11-13	0	
보건소-보건-보건의료		보건복지부	계		153,755,000	198,446,510	0	-44,691,510	1,574,920		-46,266,430	
		국가예방접종 실시	국비		113,657,000	156,172,910	0	-42,515,910	1,211,240		-43,727,150	
			시도비		40,098,000	42,273,600	0	-2,175,600	363,680		-2,539,280	
국가예방접종사업	307-01		계		152,881,000	198,202,150	0	-45,321,150	0		-45,321,150	
성인예방접종	의료및구료비		국비	2019	112,985,000	155,985,000	0	-43,000,000	0		-43,000,000	
			시도비		39,896,000	42,217,150	0	-2,321,150	0		-2,321,150	
국가예방접종사업	307-01		계		874,000	244,360	0	629,640	1,574,920		-945,280	
B형주산기감염예방사업	의료및구료비		국비	2019	672,000	187,910	0	484,090	1,211,240	2020-11-20	-727,150	
			시도비		202,000	56,450	0	145,550	363,680	2020-11-20	-218,130	
보건소-보건-보건의료		보건복지부	계		1,950,000	1,843,400	0	106,600	106,600		0	
		생물테러초동대응요 원 교육 및 훈련지원	국비		1,500,000	1,418,000	0	82,000	82,000		0	
			시도비		450,000	425,400	0	24,600	24,600		0	
감염병관리	301-12		계		1,950,000	1,843,400	0	106,600	106,600		0	
생물테러 대비 대응 역량강화	기타보상금		국비	2019	1,500,000	1,418,000	0	82,000	82,000	2020-12-31	0	
			시도비		450,000	425,400	0	24,600	24,600	2020-12-31	0	
보건소-보건-보건의료		보건복지부	계		7,852,000	7,741,600	0	110,400	110,400		0	
		에이즈 및 성병예방 지자체보조	국비		7,852,000	7,741,600	0	110,400	110,400		0	
			시도비		0	0	0	0		0		
감염병관리	307-01		계		5,811,000	5,801,600	0	9,400	9,400		0	
에이즈환자진료비	의료및구료비		국비	2019	5,811,000	5,801,600	0	9,400	9,400	2020-11-19	0	
			시도비		0	0	0	0	0		0	
감염병관리	307-01		계		2,041,000	1,940,000	0	101,000	101,000		0	
에이즈진단시약구입	의료및구료비		국비	2019	2,041,000	1,940,000	0	101,000	101,000	2020-11-19	0	
			시도비		0	0	0	0	0		0	
보건소-보건-보건의료		보건복지부	계		40,266,000	29,049,230	0	11,216,770	11,216,770		0	
		보건소결핵관리사업	국비		30,975,000	22,345,560	0	8,629,440	8,629,440		0	
			시도비		9,291,000	6,703,670	0	2,587,330	2,587,330		0	
감염병관리	101-03		계		22,360,000	21,974,860	0	385,140	385,140		0	
국가결핵예방사업	무기계약근로 자보수		국비	2019	17,200,000	16,903,740	0	296,260	296,260	2020-11-20	0	
			시도비		5,160,000	5,071,120	0	88,880	88,880	2020-11-20	0	
감염병관리	201-01		계		975,000	973,250	0	1,750	1,750		0	
국가결핵예방사업	사무관리비		국비	2019	750,000	748,650	0	1,350	1,350	2020-11-20	0	
			시도비		225,000	224,600	0	400	400	2020-11-20	0	

(당해) 일반회계

(단위:원)

조직 - 분야 - 부문		부 처	구분	결 산 내 역					현년도반환금액④ (2020 회계연도)	반환일자	미반환금액	비고(미반환사유 등)
				결산 년도	보조금수령액①	집행액②	이월액③	집행잔액 ④=①-②-③				
단 위	목	사업명										
세 부												
감염병관리	202-01		계		975,000	868,850	0	106,150	106,150		0	
			국비	2019	750,000	668,350	0	81,650	81,650	2020-11-20	0	
국가결핵예방사업	국내여비		시도비		225,000	200,500	0	24,500	24,500	2020-11-20	0	
감염병관리	307-01		계		15,956,000	5,232,270	0	10,723,730	10,723,730		0	
			국비	2019	12,275,000	4,024,820	0	8,250,180	8,250,180	2020-11-20	0	
국가결핵예방사업	의료및구료비		시도비		3,681,000	1,207,450	0	2,473,550	2,473,550	2020-11-20	0	
보건소-사회복지-취약계층지원		보건복지부	계		949,500,000	943,824,420	0	5,675,580	5,675,580		0	
			국비		844,000,000	838,955,040	0	5,044,960	5,044,960		0	
		생계급여	시도비		105,500,000	104,869,380	0	630,620	630,620		0	
정신질환관리	307-11		계		949,500,000	943,824,420	0	5,675,580	5,675,580		0	
			국비	2019	844,000,000	838,955,040	0	5,044,960	5,044,960	2020-10-19	0	
정신질환자 시설생계급여	사회복지사업 보조		시도비		105,500,000	104,869,380	0	630,620	630,620	2020-10-19	0	
보건소-사회복지-취약계층지원		보건복지부	계		151,686,000	148,686,660	0	2,999,340	2,999,340		0	
			국비		151,686,000	148,686,660	0	2,999,340	2,999,340		0	
		정신요양시설, 사회 복귀시설 기능보강	시도비		0	0	0	0	0		0	
정신질환관리	307-11		계		151,686,000	148,686,660	0	2,999,340	2,999,340		0	
			국비	2019	151,686,000	148,686,660	0	2,999,340	2,999,340	2020-09-25	0	
정신보건시설 확충(기능보강)	사회복지사업 보조		시도비		0	0	0	0	0		0	
보건소-사회복지-취약계층지원		보건복지부	계		3,788,160,000	3,501,554,440	0	286,605,560	286,605,560		0	
			국비		2,651,712,000	2,451,088,110	0	200,623,890	200,623,890		0	
		정신요양시설 운영지 원	시도비		1,136,448,000	1,050,466,330	0	85,981,670	85,981,670		0	
정신질환관리	307-11		계		3,788,160,000	3,501,554,440	0	286,605,560	286,605,560		0	
			국비	2019	2,651,712,000	2,451,088,110	0	200,623,890	200,623,890	2020-09-25	0	
정신요양시설 운영지원	사회복지사업 보조		시도비		1,136,448,000	1,050,466,330	0	85,981,670	85,981,670	2020-09-25	0	
보건소-보건-보건의료		경기도	계		12,500,000	9,953,460	0	2,546,540	2,546,540		0	
			국비		0	0	0	0	0		0	
		말라리아 등 감염병 예방(자체/지원)	시도비		12,500,000	9,953,460	0	2,546,540	2,546,540		0	
감염병관리	206-01		계		12,500,000	9,953,460	0	2,546,540	2,546,540		0	
			국비	2019	0	0	0	0	0		0	
감염병 예방용 방역약품 구입비 지원(도비)	재료비		시도비		12,500,000	9,953,460	0	2,546,540	2,546,540	2020-09-25	0	
보건소-보건-보건의료		경기도	계		1,480,000	1,262,320	0	217,680	217,680		0	
			국비		0	0	0	0	0		0	
		한센병 관리사업(자 체/지원)	시도비		1,480,000	1,262,320	0	217,680	217,680		0	
감염병관리	307-01		계		1,480,000	1,262,320	0	217,680	217,680		0	
			국비	2019	0	0	0	0	0		0	
한센병관리사업(도비)	의료및구료비		시도비		1,480,000	1,262,320	0	217,680	217,680	2020-11-30	0	
보건소-보건-보건의료		경기도	계		37,250,000	35,982,290	0	1,267,710	1,267,710		0	
			국비		0	0	0	0	0		0	
		말라리아 퇴치사업(국 비/지원)	시도비		37,250,000	35,982,290	0	1,267,710	1,267,710		0	
감염병관리	101-04		계		6,500,000	6,315,370	0	184,630	184,630		0	
			국비	2019	0	0	0	0	0		0	
말라리아 퇴치사업	기간제근로자 등보수		시도비		6,500,000	6,315,370	0	184,630	184,630	2020-11-20	0	
감염병관리	201-01		계		14,650,000	13,571,760	0	1,078,240	1,078,240		0	
			국비	2019	0	0	0	0	0		0	
말라리아 퇴치사업	사무관리비		시도비		14,650,000	13,571,760	0	1,078,240	1,078,240	2020-11-20	0	

(당해) 일반회계

(단위:원)

조직 - 분야 - 부문		부 처	구분	결 산 내 역					현년도반환금액④ (2020 회계연도)	반환일자	미반환금액	비고(미반환사유 등)
단 위	목	사업명		결산 년도	보조금수령액①	집행액②	이월액③	집행잔액 ④=①-②-③				
세 부												
감염병관리	206-01		계		16,100,000	16,095,160	0	4,840	4,840		0	
			국비	2019	0	0	0	0	0		0	
말라리아 퇴치사업	재료비		시도비		16,100,000	16,095,160	0	4,840	4,840	2020-11-20	0	
보건소-보건-보건의료		경기도	계		13,760,000	10,100,970	0	3,659,030	3,659,030		0	
		경기도 초등학교생 치과주치의 사업(자체/	국비		0	0	0	0	0		0	
		시도비	시도비		13,760,000	10,100,970	0	3,659,030	3,659,030		0	
주민건강증진 사업	201-01		계		1,640,000	1,639,250	0	750	750		0	
			국비	2019	0	0	0	0	0		0	
구강건강관리(구강보건의 날)	사무관리비		시도비		1,640,000	1,639,250	0	750	750	2020-12-22	0	
주민건강증진 사업	307-01		계		12,120,000	8,461,720	0	3,658,280	3,658,280		0	
			국비	2019	0	0	0	0	0		0	
구강건강관리(구강보건의 날)	의료및구료비		시도비		12,120,000	8,461,720	0	3,658,280	3,658,280	2020-12-22	0	
보건소-보건-보건의료		경기도	계		114,800,000	78,400,000	0	36,400,000	36,400,000		0	
		경기도 산후조리비지원 사업(자체/지원)	국비		0	0	0	0	0		0	
		시도비	시도비		114,800,000	78,400,000	0	36,400,000	36,400,000		0	
모자보건 서비스 사업	301-01		계		114,800,000	78,400,000	0	36,400,000	36,400,000		0	
			국비	2019	0	0	0	0	0		0	
경기도 산후조리비 지원사업	사회보장적수혜금		시도비		114,800,000	78,400,000	0	36,400,000	36,400,000	2020-11-03	0	
보건소-사회복지-취약계층지원		경기도	계		29,995,000	28,525,000	0	1,470,000	1,470,000		0	
		정신건강증진시설 운영(자체/지원)	국비		0	0	0	0	0		0	
		시도비	시도비		29,995,000	28,525,000	0	1,470,000	1,470,000		0	
정신질환관리	301-01		계		13,325,000	13,080,000	0	245,000	245,000		0	
			국비	2019	0	0	0	0	0		0	
정신요양시설종사자 특수근무수당등(도비)	사회보장적수혜금		시도비		13,325,000	13,080,000	0	245,000	245,000	2020-11-20	0	
정신질환관리	307-11		계		16,670,000	15,445,000	0	1,225,000	1,225,000		0	
			국비	2019	0	0	0	0	0		0	
정신요양시설종사자 특수근무수당등(도비)	사회복지사업보조		시도비		16,670,000	15,445,000	0	1,225,000	1,225,000	2020-09-25	0	
보건소-사회복지-취약계층지원		경기도	계		38,400,000	36,000,000	0	2,400,000	2,400,000		0	
		정신질환자 사회복지시설 종사자 처우개	국비		0	0	0	0	0		0	
		시도비	시도비		38,400,000	36,000,000	0	2,400,000	2,400,000		0	
정신질환관리	301-01		계		38,400,000	36,000,000	0	2,400,000	2,400,000		0	
			국비	2019	0	0	0	0	0		0	
정신질환자 사회복지시설종사자 처우개선지원(도비)	사회보장적수혜금		시도비		38,400,000	36,000,000	0	2,400,000	2,400,000	2020-09-25	0	
보건소-환경보호-환경보호일반		경기도	계		100,000,000	95,096,680	0	4,903,320	4,903,320		0	
		환경성질환 예방 관리교육(자체/지원)	국비		0	0	0	0	0		0	
		시도비	시도비		100,000,000	95,096,680	0	4,903,320	4,903,320		0	
기후변화정책대응	201-01		계		30,000,000	29,743,300	0	256,700	256,700		0	
			국비	2019	0	0	0	0	0		0	
환경성질환 예방관리 교육	사무관리비		시도비		30,000,000	29,743,300	0	256,700	256,700	2020-10-29	0	
기후변화정책대응	201-03		계		40,000,000	36,659,510	0	3,340,490	3,340,490		0	
			국비	2019	0	0	0	0	0		0	
환경성질환 예방관리 교육	행사운영비		시도비		40,000,000	36,659,510	0	3,340,490	3,340,490	2020-10-29	0	
기후변화정책대응	206-01		계		30,000,000	28,693,870	0	1,306,130	1,306,130		0	
			국비	2019	0	0	0	0	0		0	
환경성질환 예방관리 교육	재료비		시도비		30,000,000	28,693,870	0	1,306,130	1,306,130	2020-10-29	0	

(당해) 일반회계

(단위:원)

조직 - 분야 - 부문		부 처	구분	결 산 내 역				현년도반환금액④ (2020 회계연도)	반환일자	미반환금액	비고(미반환사유 등)
단 위	목	사업명		결산 년도	보조금수령액①	집행액②	이월액③				
세 부											
소 계			계		13,540,000	11,864,240	0	1,675,760	1,675,760	0	
			국비		5,800,000	4,803,750	0	996,250	996,250	0	
			시도비		7,740,000	7,060,490	0	679,510	679,510	0	
기술기획과-농림해양수산-농업·농촌		농촌진흥청 농업기술원, 농업기술센터 지도공무원	계		7,540,000	6,244,880	0	1,295,120	1,295,120	0	
			국비		5,800,000	4,803,750	0	996,250	996,250	0	
농업인 전문기술교육 농업기술원, 농업기술센터 지도 공무원 전문능력향상지원(경상)		202-01 국내여비	계	2019	7,540,000	6,244,880	0	1,295,120	1,295,120		
			국비		5,800,000	4,803,750	0	996,250	996,250	2020-09-29	0
기술기획과-농림해양수산-농업·농촌		경기도 농촌융복합산업화 기술보급 지원(자체/지	계		6,000,000	5,619,360	0	380,640	380,640		0
			국비		0	0	0	0	0		0
농가소득증대 농촌융복합산업화 기술보급 지원		401-01 시설비	계	2019	6,000,000	5,619,360	0	380,640	380,640		0
			국비		0	0	0	0	0		0
소 계			계		1,416,835,000	586,685,890	811,953,150	18,195,960	8,764,400		9,431,560
			국비		16,000,000	9,258,150	0	6,741,850	6,741,850		0
			시도비		1,400,835,000	577,427,740	811,953,150	11,454,110	2,022,550		9,431,560
소득개발과-농림해양수산-농업·농촌		농촌진흥청 농업 신기술 시범	계		20,800,000	12,035,600	0	8,764,400	8,764,400		0
			국비		16,000,000	9,258,150	0	6,741,850	6,741,850		0
			시도비		4,800,000	2,777,450	0	2,022,550	2,022,550		0
고품질 소득작목안정생산 농업신기술시범(자본)		206-01 재료비	계	2019	13,000,000	12,035,600	0	964,400	964,400		0
			국비		10,000,000	9,258,150	0	741,850	741,850	2020-09-29	0
고품질 소득작목안정생산 농업신기술시범(자본)		301-12 기타보상금	계		7,800,000	0	0	7,800,000	7,800,000		0
			국비	2019	6,000,000	0	0	6,000,000	6,000,000	2020-09-29	0
소득개발과-농림해양수산-농업·농촌		경기도 과수 새기술보급(자체/ 지원)	계		1,396,035,000	574,650,290	811,953,150	9,431,560	0		9,431,560
			국비		0	0	0	0	0		0
			시도비		1,396,035,000	574,650,290	811,953,150	9,431,560	0		9,431,560
고품질 소득작목안정생산 지역균형발전(도비보조)		401-01 시설비	계	2019	830,535,000	18,581,510	811,953,150	340	0		340
			국비		0	0	0	0	0		0
고품질 소득작목안정생산 지역균형발전(도비보조)		402-02 민간자본사업 보조(이전재원)	계	2019	565,500,000	556,068,780	0	9,431,220	0		9,431,220
			국비		0	0	0	0	0		0
소 계			계		139,919,000	125,026,580	0	14,892,420	16,702,870		-1,810,450
			국비		33,328,000	31,585,330	0	1,742,670	2,069,870		-327,200
			시도비		106,591,000	93,441,250	0	13,149,750	14,633,000		-1,483,250
평생교육사업소-문화및관광-문화예술		문화체육관광부 공공도서관 개관시간 연장	계		34,091,000	34,089,795	0	1,205	1,200		5
			국비		22,727,000	22,726,530	0	470	470		0
			시도비		11,364,000	11,363,265	0	735	730		5
공공도서관 운영 공공도서관 개관시간 연장 지원		101-04 기간제근로자 등보수	계	2019	34,091,000	34,089,795	0	1,205	1,200		5
			국비		22,727,000	22,726,530	0	470	470	2020-09-24	0
			시도비		11,364,000	11,363,265	0	735	730	2020-09-24	5

(당해) 일반회계

(단위:원)

조직 - 분야 - 부문		부 처	구분	결 산 내 역				현년도반환금액④ (2020 회계연도)	반환일자	미반환금액	비고(미반환사유 등)
단 위	목	사업명		결산 년도	보조금수령액①	집행액②	이월액③				
세 부											
평생교육사업소-사회복지-노인·청소년		여성가족부	계		5,000,000	4,268,400	0	731,600	0	731,600	
		청소년동아리 운영지원	국비		5,000,000	4,268,400	0	731,600	0	731,600	
			시도비		0	0	0	0	0	0	
청소년 사회적응력 제고	307-11		계		5,000,000	4,268,400	0	731,600	0	731,600	
청소년 동아리 지원	사회복지사업 보조		국비	2019	5,000,000	4,268,400	0	731,600	0	731,600	1회 추경 반납예정임.
			시도비		0	0	0	0	0	0	
평생교육사업소-사회복지-노인·청소년		여성가족부	계		6,818,000	5,349,400	0	1,468,600	3,104,600	-1,636,000	
		청소년 건강지원	국비		4,545,000	3,566,100	0	978,900	2,069,400	-1,090,500	
			시도비		2,273,000	1,783,300	0	489,700	1,035,200	-545,500	
청소년 사회적응력 제고	307-11		계		6,818,000	5,349,400	0	1,468,600	3,104,600	-1,636,000	
청소년 건강지원사업	사회복지사업 보조		국비	2019	4,545,000	3,566,100	0	978,900	2,069,400	-1,090,500	예탁금과 실적행액의 차이로 인한 차액
			시도비		2,273,000	1,783,300	0	489,700	1,035,200	-545,500	예탁금과 실적행액의 차이로 인한 차액
평생교육사업소-사회복지-노인·청소년		여성가족부	계		1,056,000	1,024,300	0	31,700	0	31,700	
		청소년방과후아카데미 공기청정기 구매	국비		1,056,000	1,024,300	0	31,700	0	31,700	
			시도비		0	0	0	0	0	0	
청소년 사회적응력 제고	405-01		계		1,056,000	1,024,300	0	31,700	0	31,700	
청소년 방과후 아카데미 운영지원	자산및물품취 득비		국비	2019	1,056,000	1,024,300	0	31,700	0	31,700	1회 추경 반납예정임.
			시도비		0	0	0	0	0	0	
평생교육사업소-교육-유아및초중등교육		경기도	계		1,050,000	300,000	0	750,000	750,000	0	
		경기도 비인가 대안 학교 등 학생 교복지	국비		0	0	0	0	0	0	
			시도비		1,050,000	300,000	0	750,000	750,000	0	
교육재정 지원	301-01		계		1,050,000	300,000	0	750,000	750,000	0	
교육기반 확충	사회보장적수 혜금		국비	2019	0	0	0	0	0	0	
			시도비		1,050,000	300,000	0	750,000	750,000	2020-09-22	0
평생교육사업소-교육-유아및초중등교육		경기도	계		2,082,000	1,523,200	0	558,800	558,800	0	
		청소년 복지증진 및 활동증진	국비		0	0	0	0	0	0	
			시도비		2,082,000	1,523,200	0	558,800	558,800	0	
학업활동 지원	301-02		계		2,082,000	1,523,200	0	558,800	558,800	0	
도정 유공자 장학금 지원	장학금및학자 금		국비	2019	0	0	0	0	0	0	
			시도비		2,082,000	1,523,200	0	558,800	558,800	2020-09-22	0
평생교육사업소-교육-평생·직업교육		경기도	계		36,000,000	30,000,000	0	6,000,000	6,937,760	-937,760	
		평생학습마을공동체 지원(자체/지원)	국비		0	0	0	0	0	0	
			시도비		36,000,000	30,000,000	0	6,000,000	6,937,760	-937,760	
평생학습 진흥	307-02		계		36,000,000	30,000,000	0	6,000,000	6,937,760	-937,760	
평생학습마을 공동체 지원(보조)	민간경상사업 보조		국비	2019	0	0	0	0	0	0	
			시도비		36,000,000	30,000,000	0	6,000,000	6,937,760	2020-09-21	-937,760
평생교육사업소-문화및관광-문화예술		경기도	계		5,457,000	4,421,370	0	1,035,630	1,035,630	0	
		도서관 평생교육프로 그램 지원(자체/지원)	국비		0	0	0	0	0	0	
			시도비		5,457,000	4,421,370	0	1,035,630	1,035,630	0	
공공도서관 운영	201-03		계		5,457,000	4,421,370	0	1,035,630	1,035,630	0	
경기은빛독서나눔이사업	행사운영비		국비	2019	0	0	0	0	0	0	
			시도비		5,457,000	4,421,370	0	1,035,630	1,035,630	2020-09-23	0
평생교육사업소-문화및관광-문화예술		경기도	계		31,300,000	31,165,610	0	134,390	134,390	0	
		공공도서관 협력 지 역서점 활성화 지원(국비		0	0	0	0	0	0	
			시도비		31,300,000	31,165,610	0	134,390	134,390	0	

(당해) 일반회계

(단위:원)

조직 - 분야 - 부문		부 처	구분	결 산 내 역					현년도반환금액⑩ (2020 회계연도)	반환일자	미반환금액	비고(미반환사유 등)
단 위	목	사업명		결산 년도	보조금수령액⑧	집행액⑨	이월액⑥	집행잔액 ⑩=㉑-㉒-㉓				
세 부												
공공도서관 운영	405-01		계		31,300,000	31,165,610	0	134,390	134,390		0	
정보자료 확충(보조)	자산및물품취 득비		국비	2019	0	0	0	0	0		0	
			시도비		31,300,000	31,165,610	0	134,390	134,390	2020-09-24	0	
평생교육사업소-사회복지-노인·청소년	경기도		계		17,065,000	12,884,505	0	4,180,495	4,180,490		5	
	청소년 공부방 지원(자체/지원)		국비		0	0	0	0	0		0	
			시도비		17,065,000	12,884,505	0	4,180,495	4,180,490		5	
청소년 사회적응력 제고	201-01		계		2,555,000	1,009,575	0	1,545,425	1,545,420		5	
청소년 공부방 지원	사무관리비		국비	2019	0	0	0	0	0		0	
			시도비		2,555,000	1,009,575	0	1,545,425	1,545,420	2020-11-03	5	원단위 절삭
청소년 사회적응력 제고	201-02		계		1,800,000	909,950	0	890,050	890,050		0	
청소년 공부방 지원	공공운영비		국비	2019	0	0	0	0	0		0	
			시도비		1,800,000	909,950	0	890,050	890,050	2020-11-03	0	
청소년 사회적응력 제고	301-09		계		525,000	0	0	525,000	525,000		0	
청소년 공부방 지원	행사실비보상 금		국비	2019	0	0	0	0	0		0	
			시도비		525,000	0	0	525,000	525,000	2020-11-03	0	
청소년 사회적응력 제고	301-12		계		10,480,000	9,964,980	0	515,020	515,020		0	
청소년 공부방 지원	기타보상금		국비	2019	0	0	0	0	0		0	
			시도비		10,480,000	9,964,980	0	515,020	515,020	2020-11-03	0	
청소년 사회적응력 제고	405-01		계		500,000	0	0	500,000	500,000		0	
청소년 공부방 지원	자산및물품취 득비		국비	2019	0	0	0	0	0		0	
			시도비		500,000	0	0	500,000	500,000	2020-11-03	0	
청소년 사회적응력 제고	405-02		계		1,205,000	1,000,000	0	205,000	205,000		0	
청소년 공부방 지원	도서구입비		국비	2019	0	0	0	0	0		0	
			시도비		1,205,000	1,000,000	0	205,000	205,000	2020-11-03	0	

(이월(명시)) 일반회계

(단위:원)

조직 - 분야 - 부문		부 처	구분	결 산 내 역					현년도반환금액④ (2020 회계연도)	반환일자	미반환금액	비고(미반환사유 등)
단 위	목	사업명		결산 년도	보조금수령액①	집행액②	이월액③	집행잔액 ④=②-③-⑤				
세 부												
합 계			계	1,451,843,959	1,246,317,311	0	205,526,648	202,092,745		3,433,903		
			국비	397,682,756	261,919,650	0	135,763,106	135,753,726		9,380		
			시도비	1,054,161,203	984,397,661	0	69,763,542	66,339,019		3,424,523		
소 계			계	2,100,000	1,770,110	0	329,890	0		329,890		
			국비	0	0	0	0	0		0		
			시도비	2,100,000	1,770,110	0	329,890	0		329,890		
자치행정과-일반공공행정-일반행정		경기도	계	2,100,000	1,770,110	0	329,890	0		329,890		
		경기도 주민자치 우 수사업 지원(자체/지	국비	0	0	0	0	0		0		
			시도비	2,100,000	1,770,110	0	329,890	0		329,890		
주민자치 활성화	201-03		계	1,380,000	1,329,110	0	50,890	0		50,890		
	행사운영비		국비	0	0	0	0	0		0		
			시도비	1,380,000	1,329,110	0	50,890	0		50,890	1회 추경 이후 반납 예정	
주민자치 활성화	301-09		계	720,000	441,000	0	279,000	0		279,000		
	행사실비보상 금		국비	0	0	0	0	0		0		
			시도비	720,000	441,000	0	279,000	0		279,000	1회 추경 이후 반납 예정	
소 계			계	78,000,000	70,362,270	0	7,637,730	7,637,730		0		
			국비	78,000,000	70,362,270	0	7,637,730	7,637,730		0		
			시도비	0	0	0	0	0		0		
민원지적과-국토및지역개발-지역및도시		국토교통부	계	78,000,000	70,362,270	0	7,637,730	7,637,730		0		
		지적재조사사업 추진	국비	78,000,000	70,362,270	0	7,637,730	7,637,730		0		
			시도비	0	0	0	0	0		0		
주민편의 지적행정 서비스 구현	201-01		계	78,000,000	70,362,270	0	7,637,730	7,637,730		0		
	사무관리비		국비	78,000,000	70,362,270	0	7,637,730	7,637,730	2020-11-16	0		
			시도비	0	0	0	0	0		0		
소 계			계	7,500,000	7,485,930	0	14,070	0		14,070		
			국비	5,000,000	4,990,620	0	9,380	0		9,380		
			시도비	2,500,000	2,495,310	0	4,690	0		4,690		
행복돌봄과-사회복지-보육·가족및여성		보건복지부	계	7,500,000	7,485,930	0	14,070	0		14,070		
		어린이집 확충	국비	5,000,000	4,990,620	0	9,380	0		9,380		
			시도비	2,500,000	2,495,310	0	4,690	0		4,690		
믿고 맡길 수 있는 보육환경 조성	405-01		계	7,500,000	7,485,930	0	14,070	0		14,070		
	자산및물품취 득비		국비	5,000,000	4,990,620	0	9,380	0		9,380	경기도 정산고지서 미발급	
			시도비	2,500,000	2,495,310	0	4,690	0		4,690	경기도 정산고지서 미발급	
소 계			계	278,175,805	272,902,065	0	5,273,740	5,273,740		0		
			국비	156,000,000	154,829,860	0	1,170,140	1,170,140		0		
			시도비	122,175,805	118,072,205	0	4,103,600	4,103,600		0		
문화체육과-문화및관광-체육		문화체육관광부	계	156,000,000	154,829,860	0	1,170,140	1,170,140		0		
		공공체육시설 개보수 지원	국비	156,000,000	154,829,860	0	1,170,140	1,170,140		0		
			시도비	0	0	0	0	0		0		
체육기반시설 확충(보조)	401-01		계	156,000,000	154,829,860	0	1,170,140	1,170,140		0		
	시설비		국비	156,000,000	154,829,860	0	1,170,140	1,170,140	2020-11-04	0		
			시도비	0	0	0	0	0		0		
문화체육과-문화및관광-문화재		문화재청	계	122,175,805	118,072,205	0	4,103,600	4,103,600		0		
		문화재 안내판 정비 등	국비	0	0	0	0	0		0		
			시도비	122,175,805	118,072,205	0	4,103,600	4,103,600		0		

(이월(명시)) 일반회계

(단위:원)

조직 - 분야 - 부문		부 처	구분	결 산 내 역					현년도반환금액④ (2020 회계연도)	반환일자	미반환금액	비고(미반환사유 등)
단 위	목	사업명		결산 년도	보조금수령액①	집행액②	이월액③	집행잔액 ④=①-②-③				
세 부												
전통문화 및 문화재 보호	401-01		계		122,175,805	118,072,205	0	4,103,600	4,103,600		0	
			국비	2019	0	0	0	0	0		0	
도지정 문화재 보수 및 정비	시설비		시도비		122,175,805	118,072,205	0	4,103,600	4,103,600	2020-12-24	0	
소 계			계		37,123,000	29,994,750	0	7,128,250	7,128,250		0	
			국비		18,000,000	12,936,900	0	5,063,100	5,063,100		0	
			시도비		19,123,000	17,057,850	0	2,065,150	2,065,150		0	
농업정책과-농림해양수산-농업·농촌		농림축산식품부	계		20,700,000	14,877,440	0	5,822,560	5,822,560		0	
		CCTV 등 방역인프라	국비		18,000,000	12,936,900	0	5,063,100	5,063,100		0	
			시도비		2,700,000	1,940,540	0	759,460	759,460		0	
예방위주가축방역사업	402-02		계		20,700,000	14,877,440	0	5,822,560	5,822,560		0	
			국비	2019	18,000,000	12,936,900	0	5,063,100	5,063,100	2020-11-02	0	
CCTV 방역인프라 구축 지원	민간자본사업 보조(이전재원)		시도비		2,700,000	1,940,540	0	759,460	759,460	2020-11-02	0	
농업정책과-농림해양수산-농업·농촌		경기도	계		6,273,000	5,045,560	0	1,227,440	1,227,440		0	
		선제적 거점소독·통 제초소 운영비 지원(국비		0	0	0	0	0		0	
			시도비		6,273,000	5,045,560	0	1,227,440	1,227,440		0	
예방위주가축방역사업	101-04		계		6,273,000	5,045,560	0	1,227,440	1,227,440		0	
			국비	2019	0	0	0	0	0		0	
선제적초소설치사업	기간제근로자 등보수		시도비		6,273,000	5,045,560	0	1,227,440	1,227,440	2020-11-02	0	
농업정책과-농림해양수산-농업·농촌		경기도	계		10,150,000	10,071,750	0	78,250	78,250		0	
		가축행복농장 지원사 업(자체/지원)	국비		0	0	0	0	0		0	
			시도비		10,150,000	10,071,750	0	78,250	78,250		0	
고품질축산물육성지원	402-02		계		10,150,000	10,071,750	0	78,250	78,250		0	
			국비	2019	0	0	0	0	0		0	
가축행복농장지원사업	민간자본사업 보조(이전재원)		시도비		10,150,000	10,071,750	0	78,250	78,250	2020-10-16	0	
소 계			계		197,522,995	18,000,000	0	179,522,995	179,522,995		0	
			국비		131,682,756	12,000,000	0	119,682,756	119,682,756		0	
			시도비		65,840,239	6,000,000	0	59,840,239	59,840,239		0	
산림과-농림해양수산-임업·산촌		산림청	계		150,002,995	0	0	150,002,995	150,002,995		0	
		임산물 생산단지 규 모화	국비		100,002,756	0	0	100,002,756	100,002,756		0	
			시도비		50,000,239	0	0	50,000,239	50,000,239		0	
산림소득사업	402-02		계		150,002,995	0	0	150,002,995	150,002,995		0	
			국비	2019	100,002,756	0	0	100,002,756	100,002,756	2020-09-25	0	
산림복합경영단지	민간자본사업 보조(이전재원)		시도비		50,000,239	0	0	50,000,239	50,000,239	2020-09-25	0	
산림과-농림해양수산-임업·산촌		산림청	계		47,520,000	18,000,000	0	29,520,000	29,520,000		0	
		임산물 생산·유통기 반조성	국비		31,680,000	12,000,000	0	19,680,000	19,680,000		0	
			시도비		15,840,000	6,000,000	0	9,840,000	9,840,000		0	
산림소득사업	402-02		계		47,520,000	18,000,000	0	29,520,000	29,520,000		0	
			국비	2019	31,680,000	12,000,000	0	19,680,000	19,680,000	2020-09-25	0	
임산물 유통기반 지원사업	민간자본사업 보조(이전재원)		시도비		15,840,000	6,000,000	0	9,840,000	9,840,000	2020-09-25	0	
소 계			계		7,392,159	7,392,126	0	33	30		3	
			국비		0	0	0	0	0		0	
			시도비		7,392,159	7,392,126	0	33	30		3	
건설과-농림해양수산-농업·농촌		경기도	계		7,392,159	7,392,126	0	33	30		3	
		동로 확포장(자체/지 원)	국비		0	0	0	0	0		0	
			시도비		7,392,159	7,392,126	0	33	30		3	

(이월(명시)) 일반회계

(단위:원)

조직 - 분야 - 부문		부 처	구분	결 산 내 역					현년도반환금액⑩ (2020 회계연도)	반환일자	미반환금액	비고(미반환사유 등)
				결산 년도	보조금수령액⑧	집행액⑨	이월액⑥	집행잔액 ⑩=㉑-㉒-㉓				
단 위	목	사업명										
세 부												
농업생산향상기반조성	401-01		계		7,392,159	7,392,126	0	33	30		3	
			국비	2019	0	0	0	0	0		0	
농로 확포장사업	시설비		시도비		7,392,159	7,392,126	0	33	30	2020-12-18	3 원단위 절삭	
소 계			계		10,350,000	7,820,000	0	2,530,000	2,530,000		0	
			국비		9,000,000	6,800,000	0	2,200,000	2,200,000		0	
			시도비		1,350,000	1,020,000	0	330,000	330,000		0	
교통과-수송및교통-대중교통·물류등기타		국토교통부	계		10,350,000	7,820,000	0	2,530,000	2,530,000		0	
		차로이탈경고장치 장착 보조	국비		9,000,000	6,800,000	0	2,200,000	2,200,000		0	
			시도비		1,350,000	1,020,000	0	330,000	330,000		0	
운수업체 관리 및 지원	402-02		계		10,350,000	7,820,000	0	2,530,000	2,530,000		0	
			국비	2019	9,000,000	6,800,000	0	2,200,000	2,200,000	2020-11-10	0	
전세버스등 첨단안전장치 장착 지원	민간자본사업 보조(이전재원)		시도비		1,350,000	1,020,000	0	330,000	330,000	2020-11-10	0	
소 계			계		833,680,000	830,590,060	0	3,089,940	0		3,089,940	
			국비		0	0	0	0	0		0	
			시도비		833,680,000	830,590,060	0	3,089,940	0		3,089,940	
소득개발과-농림해양수산-농업·농촌		경기도	계		833,680,000	830,590,060	0	3,089,940	0		3,089,940	
		과수 새기술보급(자체/지원)	국비		0	0	0	0	0		0	
			시도비		833,680,000	830,590,060	0	3,089,940	0		3,089,940	
고품질 소득작목안정생산	401-01		계		833,680,000	830,590,060	0	3,089,940	0		3,089,940	
			국비	2019	0	0	0	0	0		0	
지역균형발전(도비보조)	시설비		시도비		833,680,000	830,590,060	0	3,089,940	0		3,089,940 정산시기 미도래로 인한 추후 반납예정	

(이월(사고)) 일반회계

(단위:원)

조직 - 분야 - 부문		부 처	구분	결 산 내 역					현년도반환금액⑩ (2020 회계연도)	반환일자	미반환금액	비고(미반환사유 등)
				결산 년도	보조금수령액⑧	집행액⑨	이월액⑥	집행잔액 ⑩=⑧-⑨-⑥				
단 위	목	사업명										
세 부												
합 계			계		240,000,000	0	0	240,000,000	240,000,000		0	
			국비		0	0	0	0	0		0	
			시도비		240,000,000	0	0	240,000,000	240,000,000		0	
소 계			계		240,000,000	0	0	240,000,000	240,000,000		0	
			국비		0	0	0	0	0		0	
			시도비		240,000,000	0	0	240,000,000	240,000,000		0	
농업정책과-농림해양수산-농업·농촌		경기도	계		240,000,000	0	0	240,000,000	240,000,000		0	
		방역 선진형 농장 조성(자체/지원)	국비		0	0	0	0	0		0	
			시도비		240,000,000	0	0	240,000,000	240,000,000		0	
예방위주가축방역사업	402-02		계		240,000,000	0	0	240,000,000	240,000,000		0	
방역선진형 동물복지농장	민간자본사업 보조(이전재원)		국비	2019	0	0	0	0	0		0	
			시도비		240,000,000	0	0	240,000,000	240,000,000	2020-11-02	0	

(이월(계속비)) 일반회계

(단위:원)

조직 - 분야 - 부문		부 처	구분	결 산 내 역					현년도반환금액⑩ (2020 회계연도)	반환일자	미반환금액	비고(미반환사유 등)
				결산 년도	보조금수령액⑧	집행액⑨	이월액⑥	집행잔액 ⑩=㉑-㉒-㉓				
단 위	목	사업명										
세 부												
합 계			계		344,661,907	241,831,760	0	102,830,147	0	102,830,147		
			국비		299,705,995	210,288,490	0	89,417,505	0	89,417,505		
			시도비		44,955,912	31,543,270	0	13,412,642	0	13,412,642		
소 계			계		344,661,907	241,831,760	0	102,830,147	0	102,830,147		
			국비		299,705,995	210,288,490	0	89,417,505	0	89,417,505		
			시도비		44,955,912	31,543,270	0	13,412,642	0	13,412,642		
건설과-수송및교통-도로		행정안전부	계		344,661,907	241,831,760	0	102,830,147	0	102,830,147		
		재해위험지역정비(보조)	국비		299,705,995	210,288,490	0	89,417,505	0	89,417,505		
			시도비		44,955,912	31,543,270	0	13,412,642	0	13,412,642		
도로관리	401-01		계		344,661,907	241,831,760	0	102,830,147	0	102,830,147		
급경사지 붕괴위험지역 정비사업	시설비		국비	2019	299,705,995	210,288,490	0	89,417,505	0	89,417,505	미정산	
			시도비		44,955,912	31,543,270	0	13,412,642	0	13,412,642	미정산	

(당해) 의료급여기금특별회계

(단위:원)

조직 - 분야 - 부문		부 처	구분	결 산 내 역					현년도반환금액⑩ (2020 회계연도)	반환일자	미반환금액	비고(미반환사유 등)
				결산 년도	보조금수령액⑧	집행액⑨	이월액④	집행잔액 ⑩=⑧-⑨-④				
단 위	목	사업명										
세 부												
합 계			계		218,266,000	175,629,840	0	42,636,160	42,636,160		0	
			국비		181,888,000	146,358,200	0	35,529,800	35,529,800		0	
			시도비		36,378,000	29,271,640	0	7,106,360	7,106,360		0	
소 계			계		218,266,000	175,629,840	0	42,636,160	42,636,160		0	
			국비		181,888,000	146,358,200	0	35,529,800	35,529,800		0	
			시도비		36,378,000	29,271,640	0	7,106,360	7,106,360		0	
복지정책과-기타-기타		보건복지부	계		67,738,000	64,827,080	0	2,910,920	2,910,920		0	
		의료급여관리사	국비		56,448,000	54,022,570	0	2,425,430	2,425,430		0	
			시도비		11,290,000	10,804,510	0	485,490	485,490		0	
인력운영비(복지정책과)	101-03		계		67,738,000	64,827,080	0	2,910,920	2,910,920		0	
인력운영비	무기계약근로 자보수		국비	2019	56,448,000	54,022,570	0	2,425,430	2,425,430	2020-12-10	0	
			시도비		11,290,000	10,804,510	0	485,490	485,490	2020-12-10	0	
복지정책과-사회복지-기초생활보장		보건복지부	계		150,528,000	110,802,760	0	39,725,240	39,725,240		0	
		의료급여 자치단체경 상보조	국비		125,440,000	92,335,630	0	33,104,370	33,104,370		0	
			시도비		25,088,000	18,467,130	0	6,620,870	6,620,870		0	
저소득층 의료지원	201-01		계		3,360,000	2,305,060	0	1,054,940	1,054,940		0	
의료급여행정지원	사무관리비		국비	2019	2,800,000	1,920,880	0	879,120	879,120	2020-12-10	0	
			시도비		560,000	384,180	0	175,820	175,820	2020-12-10	0	
저소득층 의료지원	202-01		계		6,240,000	3,931,010	0	2,308,990	2,308,990		0	
의료급여행정지원	국내여비		국비	2019	5,200,000	3,275,840	0	1,924,160	1,924,160	2020-12-10	0	
			시도비		1,040,000	655,170	0	384,830	384,830	2020-12-10	0	
저소득층 의료지원	307-01		계		140,928,000	104,566,690	0	36,361,310	36,361,310		0	
의료급여 수급자 지원	의료및구료비		국비	2019	117,440,000	87,138,910	0	30,301,090	30,301,090	2020-12-10	0	
			시도비		23,488,000	17,427,780	0	6,060,220	6,060,220	2020-12-10	0	

(당해) 수질개선특별회계

(단위 : 원)

조직 - 분야 - 부문		부 처	구분	결 산 내 역					현년도반환금액④ (2020 회계연도)	반환일자	미반환금액	비고(미반환사유 등)
단 위	목	사업명		결산 년도	보조금수령액①	집행액②	이월액③	집행잔액 ④=①-②-③				
세 부												
합 계			계		3,573,231,000	3,081,722,900	204,528,000	286,980,100	47,219,530		239,760,570	
			국비		3,573,231,000	3,081,722,900	204,528,000	286,980,100	47,219,530		239,760,570	
			시도비		0	0	0	0	0	0		0
소 계			계		3,573,231,000	3,081,722,900	204,528,000	286,980,100	47,219,530		239,760,570	
			국비		3,573,231,000	3,081,722,900	204,528,000	286,980,100	47,219,530		239,760,570	
			시도비		0	0	0	0	0	0		0
환경과-기타-기타		환경부 주민지원사업추진을 위한 시군 업무지원	계		7,590,000	6,855,480	0	734,520	0		734,520	
			국비		7,590,000	6,855,480	0	734,520	0		734,520	
			시도비		0	0	0	0	0	0		0
인력운영비(환경과)	201-02	공공운영비	계	2019	1,180,000	915,480	0	264,520	0		264,520	정산 미완료
주민지원사업평가 및 DB구축 운영	국비			1,180,000	915,480	0	264,520	0		264,520		
	시도비			0	0	0	0	0	0		0	
인력운영비(환경과)	202-01	국내여비	계	2019	6,410,000	5,940,000	0	470,000	0		470,000	정산 미완료
주민지원사업평가 및 DB구축 운영	국비			6,410,000	5,940,000	0	470,000	0		470,000		
	시도비			0	0	0	0	0	0		0	
환경과-환경보호-상하수도·수질		환경부 일반지원사업	계		2,672,844,000	2,311,060,760	129,528,000	232,255,240	0		232,255,240	
			국비		2,672,844,000	2,311,060,760	129,528,000	232,255,240	0		232,255,240	
			시도비		0	0	0	0	0	0		0
상수원관리지역 지원사업	307-02	민간경상사업 보조	계	2019	409,687,000	409,618,130	0	68,870	0		68,870	정산 미완료
주민지원사업 지원(기금)	국비			409,687,000	409,618,130	0	68,870	0		68,870		
	시도비			0	0	0	0	0	0		0	
상수원관리지역 지원사업	401-01	시설비	계	2019	700,169,000	385,023,080	129,528,000	185,617,920	0		185,617,920	정산 미완료
주민지원사업 지원(기금)	국비			700,169,000	385,023,080	129,528,000	185,617,920	0		185,617,920		
	시도비			0	0	0	0	0	0		0	
상수원관리지역 지원사업	402-02	민간자본사업 보조(이전재원)	계	2019	1,415,108,000	1,381,673,410	0	33,434,590	0		33,434,590	정산 미완료
주민지원사업 지원(기금)	국비			1,415,108,000	1,381,673,410	0	33,434,590	0		33,434,590		
	시도비			0	0	0	0	0	0		0	
상수원관리지역 지원사업	405-01	자산및물품취 득비	계	2019	147,880,000	134,746,140	0	13,133,860	0		13,133,860	정산 미완료
주민지원사업 지원(기금)	국비			147,880,000	134,746,140	0	13,133,860	0		13,133,860		
	시도비			0	0	0	0	0	0		0	
환경과-환경보호-상하수도·수질		환경부 비점오염저감시설 운영	계		22,000,000	19,501,470	0	2,498,530	2,498,530		0	
			국비		22,000,000	19,501,470	0	2,498,530	2,498,530		0	
			시도비		0	0	0	0	0	0		0
수질개선	101-04	기간제근로자 등보수	계	2019	9,100,000	8,345,690	0	754,310	754,310		0	
비점오염저감시설 관리	국비			9,100,000	8,345,690	0	754,310	754,310	2020-09-25	0		
	시도비			0	0	0	0	0	0		0	
수질개선	201-02	공공운영비	계	2019	7,300,000	5,786,780	0	1,513,220	1,513,220		0	
비점오염저감시설 관리	국비			7,300,000	5,786,780	0	1,513,220	1,513,220	2020-09-25	0		
	시도비			0	0	0	0	0	0		0	
수질개선	207-01	연구용역비	계	2019	5,600,000	5,369,000	0	231,000	231,000		0	
비점오염저감시설 관리	국비			5,600,000	5,369,000	0	231,000	231,000	2020-09-25	0		
	시도비			0	0	0	0	0	0		0	
환경과-환경보호-상하수도·수질		환경부 댐 부유물 운반 및 처리비용 지원	계		40,000,000	17,664,000	0	22,336,000	22,336,000		0	
			국비		40,000,000	17,664,000	0	22,336,000	22,336,000		0	
			시도비		0	0	0	0	0	0		0

(당해) 수질개선특별회계

(단위:원)

조직 - 분야 - 부문		부 처	구분	결 산 내 역					현년도반환금액④ (2020 회계연도)	반환일자	미반환금액	비고(미반환사유 등)
				결산 년도	보조금수령액①	집행액②	이월액③	집행잔액 ④=①-②-③				
단 위	목	사업명										
세 부												
수질개선	401-01		계		40,000,000	17,664,000	0	22,336,000	22,336,000		0	
댐 부유물 운반처리 비용지원(기금)	시설비		국비	2019	40,000,000	17,664,000	0	22,336,000	22,336,000	2020-09-25	0	
			시도비		0	0	0	0	0		0	
환경과-환경보호-상하수도·수질		환경부	계		203,797,000	198,577,130	0	5,219,870	0		5,219,870	
		하천변 쓰레기 수거사업	국비		203,797,000	198,577,130	0	5,219,870	0		5,219,870	
			시도비		0	0	0	0	0		0	
수질개선	101-04		계		203,797,000	198,577,130	0	5,219,870	0		5,219,870	
하천변 쓰레기 수거사업	기간제근로자 등보수		국비	2019	203,797,000	198,577,130	0	5,219,870	0		5,219,870	2021년 반납 예정
			시도비		0	0	0	0	0		0	
환경과-환경보호-상하수도·수질		환경부	계		207,000,000	109,615,000	75,000,000	22,385,000	22,385,000		0	
		한강수계 시·군 오염총량관리 시행지원	국비		207,000,000	109,615,000	75,000,000	22,385,000	22,385,000		0	
			시도비		0	0	0	0	0		0	
수질개선	207-01		계		207,000,000	109,615,000	75,000,000	22,385,000	22,385,000		0	
수질오염총량 관리	연구용역비		국비	2019	207,000,000	109,615,000	75,000,000	22,385,000	22,385,000	2020-09-25	0	
			시도비		0	0	0	0	0		0	
환경과-환경보호-상하수도·수질		환경부	계		420,000,000	418,449,060	0	1,550,940	0		1,550,940	
		친환경 청정사업 지원	국비		420,000,000	418,449,060	0	1,550,940	0		1,550,940	
			시도비		0	0	0	0	0		0	
수질개선	405-01		계		420,000,000	418,449,060	0	1,550,940	0		1,550,940	
청정산업의 지원	자산및물품취득비		국비	2019	420,000,000	418,449,060	0	1,550,940	0		1,550,940	경산 미완료
			시도비		0	0	0	0	0		0	

(이월(명시)) 수질개선특별회계

(단위:원)

조직 - 분야 - 부문		부 처	구분	결 산 내 역					현년도반환금액⑩ (2020 회계연도)	반환일자	미반환금액	비고(미반환사유 등)
				결산 년도	보조금수령액⑧	집행액⑨	이월액⑥	집행잔액 ⑩=⑧-⑨-⑥				
단 위	목	사업명										
세 부												
합 계			계		353,891,370	311,479,030	0	42,412,340	0	42,412,340		
			국비		353,891,370	311,479,030	0	42,412,340	0	42,412,340		
			시도비		0	0	0	0	0	0	0	
소 계			계		353,891,370	311,479,030	0	42,412,340	0	42,412,340		
			국비		353,891,370	311,479,030	0	42,412,340	0	42,412,340		
			시도비		0	0	0	0	0	0	0	
환경과-환경보호-상하수도·수질		환경부	계		353,891,370	311,479,030	0	42,412,340	0	42,412,340		
			국비		353,891,370	311,479,030	0	42,412,340	0	42,412,340		
		일반지원사업	시도비		0	0	0	0	0	0	0	
상수원관리지역 지원사업	401-01		계		306,121,370	263,861,530	0	42,259,840	0	42,259,840		
	시설비		국비	2019	306,121,370	263,861,530	0	42,259,840	0	42,259,840	정산 미완료	
주민지원사업 지원(기금)			시도비		0	0	0	0	0	0		
상수원관리지역 지원사업	402-02		계		47,770,000	47,617,500	0	152,500	0	152,500		
	민간자본사업 보조(이전재원)		국비	2019	47,770,000	47,617,500	0	152,500	0	152,500	정산 미완료	
주민지원사업 지원(기금)			시도비		0	0	0	0	0	0		

(9) 주요사업 추진 현황

일반회계

(단위:원)

사업명	총사업비	사업기간	기 투자		당 해 연 도				추진 상황	종합진도 (%)	주관부서	
	총사업량		사업량	사업비	사업량	사 업 비						
						계	국비	지방비				기타
계	382,512,229,110			193,614,073,560		67,764,246,550	7,191,938,000	46,739,846,000	13,832,462,550			
жат 고을 전통시장 육성 사업	13,293,510,000	2017-01-01 ~ 2022-12-31	전통시장 창업경 제타운 조성	6,193,510,000	지하주차장(2,620.31㎡), 지상1층(1211.79㎡), 지상2층(997.20㎡), 지상3층(607.15㎡)	5,750,000,000		5,750,000,000		사업추진중	55	일자리경제과
	전통시장 창업경 제타운 조성사업											
жат 고을 전통시장 육성사업(특조금)	400,000,000	2017-01-01 ~ 2022-12-31	전통시장 창업경 제타운 조성	400,000,000						사업추진중	100	일자리경제과
	전통시장 창업경 제타운 조성사업											
LPG 배관망 시범사업(북면)	5,400,000,000	2019-01-01 ~ 2021-02-12	L=10KM, 저장탱 크2개소	5,400,000,000	L=10KM, 저장탱 크2개소	5,400,000,000		4,940,000,000	460,000,000	사업추진중	97	일자리경제과
	L=10KM, 저장탱 크2개소											
가평 문화원사 건립	7,800,000,000	2018-01-01 ~ 2021-12-31	연면적 2,496.76㎡	3,111,000,000	연면적 2,496.76㎡	3,493,000,000		2,460,000,000	1,033,000,000	공사진행중	50	문화체육과
	가평 문화원사 건립											
청평생활체육공원 조성	16,350,000,000	2008-01-01 ~ 2020-12-31	축구장1개소, 족 구장, 농구장, 육상트랙, 부대 시설 등	16,350,000,000						공사완료	100	문화체육과
	생활체육공원 조성											
가평군 다목적체육 문화센터 건립	18,600,000,000	2016-01-01 ~ 2020-12-31	연면적 7,296.74㎡	18,560,000,000	연면적 7,296.74㎡					공사완료	100	문화체육과
	청평호반 문화체육센터 건립											
북면생활체육공원 조성	12,070,000,000	2019-01-01 ~ 2022-12-31	축구장1개소, 족 구장, 농구장, 육상트랙, 부대시설 등	5,570,000,000	축구장1개소, 족 구장, 농구장, 육상트랙, 부대시설 등	3,687,000,000	1,100,000,000	2,587,000,000		공사착공	5	문화체육과
	생활체육공원 조성											
가평종합운동장 체육시설 개선	4,620,000,000	2019-01-01 ~ 2021-12-31	주차장 설치 및 체육시설 개선	4,620,000,000	주차장 설치 및 체육시설 개선					계약절차 진행중	5	문화체육과
	가평종합운동장 체육시설 개선											
가평종합운동장 스탠드 설치	4,800,000,000	2019-01-01 ~ 2021-12-31	스탠드 1,168석	4,000,000,000	스탠드 1,168석	800,000,000		800,000,000		공사완료	100	문화체육과
	가평종합운동장 스탠드 설치											

일반회계

(단위:원)

사업명	총사업비	사업기간	기 투자		당 해 연 도				추진 상황	종합진도 (%)	주관부서	
	총사업량		사업량	사업비	사업량	사 업 비						
						계	국비	지방비				기타
밀리터리 테마공원 조성	5,300,000,000	2015-01-01 ~ 2020-12-31	85,734㎡	5,300,000,000	85,734㎡					공사추진중	70	관광과
	테마공원 조성 A=85,734㎡											
7080 청평고을 조성 사업	26,300,000,000	2018-01-01 ~ 2020-12-31	4개 구역 7개 단위사업	18,125,000,000	4개 구역 7개 단위사업	8,175,000,000		8,175,000,000		지구단위계획 변경 및 실시설계 용역중	60	관광과
	4개 구역 7개 단위사업											
자라섬 수변생태관광벨트 조성 사업 추진(19년도 특조금)	16,000,000,000	2019-09-01 ~ 2024-12-31			수변 트레킹 및 자전거길 조성, 수상생태 정원 조성 등	2,400,000,000			2,400,000,000	기본 및 실시설계용역중		관광과
	수변 트레킹 및 자전거길 조성, 수상생태 정원 조성 등											
제령리 친수공간 조성사업	4,900,000,000	2020-02-01 ~ 2021-12-31	산책로 조성 L=6.5km			2,450,000,000			2,450,000,000	실시설계	40	관광과
	산책로 조성 L=6.5km											
도대리 생태하천 조성사업	2,500,000,000	2020-02-01 ~ 2021-12-31	수변공간정비(도대리용소폭포)	1,309,108,220	주차장 조성(A=6500㎡)	1,190,891,780			1,190,891,780	주차장 조성 인허가 협의중	50	관광과
	수변공간정비(도대리용소폭포), 주차장 조성(A=6500㎡)											
적목리 환경정비사업	2,500,000,000	2020-02-01 ~ 2021-06-30	수변공간정비(무주채폭포, 조무락계곡)	883,455,340	수변공간정비(무주채폭포, 조무락계곡)	1,616,544,660			1,616,544,660	공사중지	40	관광과
	수변공간정비(무주채폭포, 조무락계곡)											
어린이집 확충(군립한석봉어린이집 신축)	3,186,000,000	2017-09-01 ~ 2020-12-31	1식	3,186,000,000	1식					공사 완료	100	행복돌봄과
	1식											
어린이 놀이체험시설 건립	4,169,000,000	2018-01-01 ~ 2021-12-31	실내놀이터(990㎡), 실외놀이터(300㎡)	4,169,000,000	실내놀이터(990㎡), 실외놀이터(300㎡)					진행중	35	행복돌봄과
	실내놀이터(990㎡), 실외놀이터(300㎡)											
설악다운화종합복지관 건립	3,570,000,000	2019-07-01 ~ 2021-07-31	1식	2,500,000,000	1식(999.62㎡)	540,000,000			540,000,000	공사추진중	50	행복돌봄과
	(1식)999.62㎡											
소규모시설유지관리	1,338,216,000	2020-01-01 ~ 2024-12-31	가평군일원		가평군일원	1,338,216,000			1,338,216,000	사업완료(중지1건)	90	건설과
	가평군 일원											

일반회계

(단위:원)

사업명	총사업비	사업기간	기 투자		당 해 연 도				추진 상황	종합진도 (%)	주관부서	
			사업량	사업비	사업량	사 업 비						
						계	국비	지방비				기타
비법정도로공사	2,803,810,110	2020-01-01 ~ 2024-12-31	가평군 일원		가평군 일원	2,803,810,110			2,803,810,110	사업완료(중지1건)	90	건설과
	가평군 일원											
급경사지 붕괴위험 지역 정비사업	5,691,000,000	2017-01-01 ~ 2021-12-31	사면정비 40,714 m ²	1,022,000,000	사면정비 40,714 m ²	2,518,000,000	1,259,000,000	1,259,000,000		실시설계용역 준공 및 공사착공	90	건설과
	사면정비 40,714 m ²											
군도8호선(수리재) 확포장공사	9,800,000,000	2013-03-04 ~ 2022-12-31	L=2.8km, B=8m	2,800,000,000	L=2.8km, B=8m	4,000,000,000		4,000,000,000		1단계 구간 공사착공	70	건설과
	L=2.8km, B=8m											
군도 13호선 확포장공사	14,000,000,000	2008-02-01 ~ 2022-12-31	L=3.5km, B=8~10 m		L=3.5km, B=8~10 m					실시설계용역 추진 중	40	건설과
	L=3.5km, B=8~10 m											
농어촌도로(상102호선)확포장공사	7,000,000,000	2014-01-01 ~ 2022-12-31	L=2.27km, B=8m	2,960,000,000	L=2.27km, B=8m	300,000,000		300,000,000		2단계 구간 보완설계 완료	75	건설과
	L=2.27km, B=8m											
농어촌도로(상204호선)확포장공사	6,600,000,000	2014-01-01 ~ 2022-12-31	L=2.1km, B=8m	1,970,000,000	L=2.1km, B=8m	505,000,000		505,000,000		2단계 구간 실시설계 변경용역 완료	75	건설과
	L=2.1km, B=8m											
농어촌도로(조종101호선)확포장공사	6,100,000,000	2017-01-02 ~ 2022-12-31	L=2.4km, B=8~10 m	210,000,000	L=2.4km, B=8~10 m	2,390,000,000		2,390,000,000		1단계 구간 공사 착공	15	건설과
	L=2.4km, B=8~10 m											
농어촌도로(북101호선)확포장공사	6,600,000,000	2008-02-01 ~ 2022-12-31	L=3.25km, B=8m		L=3.25km, B=8m					노선지정 변경을 위한 관계기관 인허가 협의	70	건설과
	L=2.3km, B=8m											
소하천정비(사그막천)(보조)	5,000,000,000	2016-01-01 ~ 2020-12-31	설계,보상	504,000,000	보상	1,214,000	607,000	607,000		호안공	50	안전재난과
	L=1.86km											
소하천정비(사근천)	6,200,000,000	2017-01-01 ~ 2021-12-31	설계	160,000,000	설계, 보상	1,286,000	643,000	643,000		호안공	20	안전재난과
	L=1.66km											
산림생태·문화체험 단지조성	29,600,000,000	2011-01-01 ~ 2018-08-31	건축:2,521m ² , 개발면적:29,671m ²	21,841,000,000	건축:2,521m ² , 개발면적:29,671m ²	330,591,000	100,000,000	230,591,000		공정율 98%	98	산림과
	복합휴양단지(경반리 138-1) 200 ha											

일반회계

(단위:원)

사업명	총사업비	사업기간	기 투자		당 해 연 도				추진 상황	종합진도 (%)	주관부서	
	총사업량		사업량	사업비	사업량	사업비						
						계	국비	지방비				기타
7.28.~8.11. 집중호우 산림피해 복구(지원)	4,559,693,000 산림피해지 복구 1식	2017-01-01 ~ 2024-12-31	-	-	-	4,559,693,000	2,531,688,000	2,028,005,000		실시설계 완료	30	산림과
경춘선(가평구간) 폐선부지 개선사업	11,855,000,000 19,846㎡	2013-01-01 ~ 2019-12-31	10,366㎡	10,855,000,000	9,480㎡	600,000,000		600,000,000		공사중	50	도시과
가평도시계획도로(대3-2호선) 개설	36,268,000,000 1,367㎡	2014-01-01 ~ 2021-12-31	245m	24,110,000,000	721m	4,658,000,000	1,500,000,000	3,158,000,000		공사중	75	도시과
가평역세권 기반시설 조성	22,500,000,000 도로 5개소 L=1,053m, 주차장 1개소 A=5,541㎡	2016-01-01 ~ 2023-12-31	도로3개소 L=455m	8,950,000,000	도로3개소 L=455m, 주차장 보상	2,300,000,000		2,300,000,000		공사, 보상중	50	도시과
청평역세권 기반시설 조성	21,700,000,000 도로 15개소 L=2,060m, 주차장 2개소 A=2,950㎡, 광장 1개소, 공원 1개소	2016-01-01 ~ 2022-12-31	도로 5개소 L=389m	7,390,000,000	도로 1개소 L=374m, 주차장 1개소 A=1,786㎡	3,600,000,000		3,600,000,000		공사, 보상중	45	도시과
상천역세권 기반시설 조성	21,700,000,000 도로 8개소 L=2,635m, 주차장 2개소 A=11,045㎡, 광장 1개소 A=9,835㎡	2016-01-01 ~ 2022-12-31	도로 5개소 L=564m	5,450,000,000	도로 1개소 L=115m, 주차장 1개소 A=1,210㎡	900,000,000		900,000,000		공사중	40	도시과
조종 청소년문화의 집 건립	11,438,000,000 조종 청소년 문화의 집 건립	2018-01-01 ~ 2023-01-31	조종 청소년 문화의 집 건립	5,715,000,000	부지 3,623㎡, 건축연면적 1,850㎡ (지하 1층 ~ 지상 4층)	1,456,000,000	700,000,000	756,000,000		골조공사 착공(현재 3층까지 골조공사 완료)	35	평생교육사업소

주차장특별회계

(단위:원)

사업명	총사업비	사업기간	기 투자		당 해 연 도				추진상황	종합진도(%)	주관부서	
	총사업량		사업량	사업비	사업량	사업비						
						계	국비	지방비				기타
계	14,665,000,000			1,265,000,000		4,000,000,000		4,000,000,000				
주차장 조성사업(도비)	14,665,000,000	2020-01-01 ~ 2024-12-31	가평읍 공영주차장 부지매입	1,265,000,000	가평읍 공사준공, 설악면, 조종면 토지매입	4,000,000,000		4,000,000,000		정상추진(가평읍-공사완료, 설악면조종면-토지매입완료)	30	교통과

(10) 세입·세출외현금 종류별 현재액

총괄

(단위:원)

종류별	구분	전년도말 현재액 ㉠	당해연도 증감액			당해연도말 현재액 ㉠+㉡
			계 ㉡=㉠-㉢	증가액 ㉣	지출액 ㉤	
합계	소 계	4,725,325,909	173,342,734	16,288,739,792	16,115,397,058	4,898,668,643
	장 기	67,511,426				67,511,426
	단 기	4,657,814,483	173,342,734	16,288,739,792	16,115,397,058	4,831,157,217
보증금	소 계	139,464,130	△26,453,480	23,030,500	49,483,980	113,010,650
	장 기	67,511,426				67,511,426
	단 기	71,952,704	△26,453,480	23,030,500	49,483,980	45,499,224
보관금	소 계	4,522,065,436	199,799,404	16,265,709,292	16,065,909,888	4,721,864,840
	장 기					
	단 기	4,522,065,436	199,799,404	16,265,709,292	16,065,909,888	4,721,864,840
잡종금등 기타	소 계	63,796,343	△3,190		3,190	63,793,153
	장 기					
	단 기	63,796,343	△3,190		3,190	63,793,153

종류별 현황

<보증금>

(단위:원)

현금명	관리부서	보관근거	보관목적	보관기간	최초보관일	전년도말	당해연도			당해연도말현재액
						현재액㉠	계㉠-㉡-㉢	증가액㉣	지출액㉤	㉠-㉣+㉤
계						139,464,130	△26,453,480	23,030,500	49,483,980	113,010,650
계약보증금	회계과	국가를당사자로하는계약에관한법률시행령제38조	계약의무이행	계약기간		6,810,030	3,587,520	8,230,000	4,642,480	10,397,550
하자보수보증금	회계과	국가를 당사자로 하는 계약에 관한 법률 시행령제39조	하자의무이행	하자보수기간		89,314,060	1,959,000	8,831,000	6,872,000	91,273,060
기타보증금	회계과	국가를당사자로하는계약에관한법률시행령제40조				43,340,040	△32,000,000	5,969,500	37,969,500	11,340,040

<보관금>

(단위:원)

현금명	관리부서	보관근거	보관목적	보관기간	최초보관일	전년도말	당해연도			당해연도말현재액
						현재액(㉠)	계(㉠-㉡-㉢)	증가액(㉣)	지출액(㉤)	(㉠+㉣-㉤)
계						4,522,065,436	199,799,404	16,265,709,292	16,065,909,888	4,721,864,840
채권압류금	회계과	재우회계규칙제75조	일시보관	채권압류		212,340,870	△110,274,670	28,298,090	138,572,760	102,066,200
산지전용복구비	회계과	재우회계규칙제75조	일시보관	일시보관		2,067,489,480	208,883,000	544,591,000	335,708,000	2,276,372,480
개발행위허가복구비	회계과	재우회계규칙제75조	일시보관	일시보관		152,138,500	153,104,000	169,594,000	16,490,000	305,242,500
조림자부담금	회계과	산림자원의 조성 및 관리에 관한 법률	산림과 조림사업	일시보관		237,296,640	△21,743,580	103,854,860	125,598,440	215,553,060
급여압류금	회계과						4,440,120	10,440,120	6,000,000	4,440,120
기타보관금	회계과	재우회계규칙제75조	일시보관	일시보관		783,059,858	△37,199,140	1,219,683,430	1,256,882,570	745,860,718
국민연금,기여금	회계과					103,500	1,554,890	4,292,442,110	4,290,887,220	1,658,390
소득세	회계과	재우회계규칙제75조				209,339,880	23,446,460	3,133,728,890	3,110,282,430	232,786,340
주민세	회계과	재우회계규칙제75조				20,929,290	2,343,860	313,284,510	310,940,650	23,273,150
공무원용자,지방공제	회계과					100,000		2,747,197,170	2,747,197,170	100,000
건강&장기요양, 고용보험	회계과					90,590	7,357,550	2,454,969,140	2,447,611,590	7,448,140
농지전용원상복구비	회계과					1,949,800	△1,187,000		1,187,000	762,800
기타이자수입	회계과					21,233,489		462,157	462,157	21,233,489
유선장원상복구비	회계과					58,208,210	11,265,860	13,016,060	1,750,200	69,474,070
농업기반시설복구비	회계과					802,800	287,000	287,000		1,089,800
부가가치세	회계과					283,650,049	△160,684,356	850,229,915	1,010,914,271	122,965,693
퇴직충당금	회계과					12,907,380	6,043,210	6,043,210		18,950,590
국고학자금	회계과					588,000		224,391,000	224,391,000	588,000
건축신고 이행복구예치금	회계과	재우회계규칙 제75조	일시보관	5년간		459,837,100	86,365,400	119,801,800	33,436,400	546,202,500
재선충병 파쇄목 매각대금	회계과		일시보관	일시보관			25,796,800	27,582,450	1,785,650	25,796,800
차감징수소득세	회계과		일시보관	일시보관				5,283,990	5,283,990	
차감징수지방소득세	회계과		일시보관	일시보관				528,390	528,390	

<잡종금기타>

(단위:원)

현금명	관리부서	보관근거	보관목적	보관기간	최초보관일	전년도말	당해연도			당해연도말현재액
						현재액①	계①-②-③	증가액④	지출액⑤	①-④+⑤
계						63,796,343	△3,190		3,190	63,793,153
기타잡종금	회계과					20,000				20,000
예금이자	회계과	재우회계규칙 제75조	임시보관	임시보관		63,776,343	△3,190		3,190	63,773,153

(11) 지방채 발행 보고서

(해당없음)

(12) 보증채무 현재액

(해당없음)

(13) 계속비 결산명세서

2020년도 일반회계 및 각종 특별회계의 계속비 집행 상황은

- 총 49건 62,034,036,840 원이며

(1) 일반회계는 48건 61,997,541,160 원

(2) 공기업특별회계를 제외한 기타특별회계의 총괄은 1건 36,495,680 원으로

그 내용은 다음과 같다.

(13)-1. 총괄명세서

일반회계

(단위:원)

사업명	예산액	예산성립후증감(△)			예산현액	지출액	다음연도이월액	집행잔액
		전년도이월사업비	예비비사용액	이용·전용액				
합 계	57,976,018,000	61,915,345,449			119,891,363,449	61,997,541,160	54,751,433,929	3,142,388,360
жат 고을 전통시장 육성 사업	2,985,676,000	4,286,742,050			7,272,418,050	4,518,098,800	2,753,719,250	600,000
жат 고을 전통시장 육성사업(특조금)	2,150,000,000				2,150,000,000	1,069,000,000	1,081,000,000	
가평 문화원사 건립	3,493,000,000	2,137,260,730			5,630,260,730	2,289,448,430	3,340,812,300	
문화도시 조성사업(보조)	500,000,000	138,073,130			638,073,130	321,464,410	200,000,000	116,608,720
청평생활체육공원 조성		4,389,937,210			4,389,937,210	3,388,867,780	451,069,430	550,000,000
가평군 다목적체육문화센터 건립		1,364,509,270			1,364,509,270	1,319,777,040		44,732,230
야구장 조성사업		75,250,050			75,250,050	21,023,680	54,226,370	
북면생활체육공원 조성	3,687,000,000	114,168,820			3,801,168,820	436,943,520	3,364,225,300	
연하근린공원 다목적 생활문화센터 조성	710,000,000				710,000,000	554,721,270	155,278,730	
청평생활체육공원 조성(자체)		46,369,760			46,369,760	46,369,760		
가평종합운동장 체육시설 개선		4,500,000,000			4,500,000,000	388,936,880	4,111,063,120	
가평종합운동장 스탠드 설치	300,000,000	2,861,825,760			3,161,825,760	2,703,515,750	458,310,010	
청평면 생활형 국민체육센터 건립	800,000,000	1,000,000,000			1,800,000,000	26,500,000	1,773,500,000	
설악면 생활형 국민체육센터 건립	800,000,000	1,000,000,000			1,800,000,000	13,000,000	1,787,000,000	
조종 반다비 문화체육센터 건립	1,500,000,000				1,500,000,000		1,500,000,000	
설악 반다비 문화체육센터 건립(제로에너지 시설 조성)	500,000,000				500,000,000		500,000,000	
설악 반다비 문화체육센터 건립	1,000,000,000				1,000,000,000		1,000,000,000	

(13)-1. 총괄명세서

일반회계

(단위: 원)

사업명	예산액	예산성립후증감(△)			예산현액	지출액	다음연도이월액	집행잔액
		전년도이월사업비	예비비사용액	이용·전용액				
북면 생활형 국민체육센터 건립	800,000,000	1,000,000,000			1,800,000,000	629,228,340	1,170,771,660	
상면 생활형 국민체육센터 건립	800,000,000	1,000,000,000			1,800,000,000	46,305,000	1,753,695,000	
밀리터리 테마공원 조성		1,399,235,700			1,399,235,700	677,075,270	722,160,430	
자라섬 무장애 관광환경 조성사업	180,000,000	634,712,670			814,712,670	768,972,840		45,739,830
자라섬 수변생태관광벨트 조성 사업 추진 (19년도 특조금)	2,400,000,000				2,400,000,000	573,274,000	1,826,726,000	
7080 청평고을 조성사업	8,175,000,000	6,368,271,419			14,543,271,419	6,996,854,950	7,546,416,469	
조종면, 대곡리 공설묘지 분묘이전		798,665,000			798,665,000	545,570,800	253,094,200	
급경사지 붕괴위험지역 정비사업	792,000,000	993,541,380			1,785,541,380	1,651,538,500		134,002,880
가평군 도로건설, 관리계획 및 광역교통 망 수립 용역		550,000,000			550,000,000	219,300,000	330,700,000	
군도8호선(수리재)확포장공사	1,000,000,000	2,817,553,930			3,817,553,930	3,349,305,480		468,248,450
군도13호선확포장공사	410,000,000	135,871,920			545,871,920	135,332,700	410,539,220	
농어촌도로(상102호선)확포장공사	1,000,000,000	222,872,130			1,222,872,130	818,946,370		403,925,760
농어촌도로(상201호선)위험도로개선공사	800,000,000	8,900,360			808,900,360	780,034,790		28,865,570
농어촌도로(상204호선)확포장공사	500,000,000	732,999,690			1,232,999,690	367,066,490		865,933,200
농어촌도로(조종101호선)확포장공사	500,000,000	1,167,352,170			1,667,352,170	1,260,110,060	407,242,110	
농어촌도로(북101호선)확포장공사	100,000,000	38,947,450			138,947,450	47,455,100	91,492,350	
농촌신활력플러스사업	2,156,342,000	469,390,000			2,625,732,000	1,230,503,140	1,393,542,850	1,686,010
가평읍농촌중심지활성화	2,563,000,000	1,434,000,000			3,997,000,000	3,997,000,000		

(13)-1. 총괄명세서

일반회계

(단위:원)

사업명	예산액	예산성립후증감(△)			예산현액	지출액	다음연도이월액	집행잔액
		전년도이월사업비	예비비사용액	이용·전용액				
산림생태·문화체험단지조성		722,805,610			722,805,610	603,618,470	86,784,000	32,403,140
산사태 발생지 복구 및 피해예방을 위한 사면안정화 공사		313,178,950			313,178,950	249,060,210		64,118,740
보납공원 조성사업		500,000,000			500,000,000	411,306,830	88,693,170	
상천역세권 기반시설 확충사업		261,428,090			261,428,090	221,659,040		39,769,050
구역사 일원 도시재생사업(도비)	300,000,000	1,398,758,840			1,698,758,840	1,241,588,080	457,170,760	
가평읍 외곽순환도로 개설사업	2,000,000,000	3,111,334,240			5,111,334,240	1,373,804,150	3,737,530,090	
가평도시계획도로(대3-2호선) 개설		391,357,020			391,357,020	45,602,240		345,754,780
미군공여구역 주변지역 지원사업	5,868,000,000	4,110,603,690			9,978,603,690	4,040,265,770	5,938,337,920	
가평역세권 기반시설 조성	2,300,000,000	2,195,509,680			4,495,509,680	4,300,361,130	195,148,550	
청평역세권 기반시설 조성	3,600,000,000	1,031,614,050			4,631,614,050	4,363,750,530	267,863,520	
상천역세권 기반시설 조성	900,000,000	2,029,614,280			2,929,614,280	2,563,913,730	365,700,550	
평생학습관 건립	950,000,000				950,000,000	65,718,100	884,281,900	
조종 청소년문화의집 건립	1,456,000,000	4,162,690,400			5,618,690,400	1,325,351,730	4,293,338,670	

(13)-1. 총괄명세서
수질개선특별회계

(단위:원)

사업명	예산액	예산성립후증감(△)			예산현액	지출액	다음연도이월액	집행잔액
		전년도이월사업비	예비비사용액	이용·전용액				
합 계		43,482,800			43,482,800	36,495,680		6,987,120
달전천 생태하천복원사업		43,482,800			43,482,800	36,495,680		6,987,120

(13)-2. 사업별명세서

○ 세부사업명 : 잣 고을 전통시장 육성 사업
[총괄]

(단위:원)

년 도	예산액	예산성립후증감(△)			예산현액	지출액	다음연도이월액	집행잔액
		전년도이월사업비	예비비사용액	이용·전용액				
2016	502,720,000				502,720,000	2,720,000	500,000,000	
2017	3,074,680,000	500,000,000			3,574,680,000	256,080,020	2,816,560,000	502,039,980
2018	1,711,779,000	2,816,560,000			4,528,339,000	216,477,450	4,310,562,450	1,299,100
2019	2,172,278,000	4,310,562,450			6,482,840,450	2,148,098,400	4,324,529,050	10,213,000
2020	2,985,676,000	4,286,742,050			7,272,418,050	4,518,098,800	2,753,719,250	600,000

[당해연도 집행내역] 5차연도

(단위:원)

과 목	예산액	예산성립후증감(△)			예산현액	지출액	다음연도이월액	집행잔액
		전년도이월사업비	예비비사용액	이용·전용액				
일자리경제과	2,985,676,000	4,286,742,050			7,272,418,050	4,518,098,800	2,753,719,250	600,000
산업·중소기업및에너지	2,985,676,000	4,286,742,050			7,272,418,050	4,518,098,800	2,753,719,250	600,000
산업진흥·고도화	2,985,676,000	4,286,742,050			7,272,418,050	4,518,098,800	2,753,719,250	600,000
산업진흥	2,985,676,000	4,286,742,050			7,272,418,050	4,518,098,800	2,753,719,250	600,000
시장 시설관리 및 운영	2,985,676,000	4,286,742,050			7,272,418,050	4,518,098,800	2,753,719,250	600,000
잣 고을 전통시장 육성 사업	2,985,676,000	4,286,742,050			7,272,418,050	4,518,098,800	2,753,719,250	600,000
일반운영비	29,050,000	1,540,000			30,590,000	28,550,000	1,540,000	500,000
사무관리비		1,540,000			1,540,000		1,540,000	
행사운영비	29,050,000				29,050,000	28,550,000		500,000
일반보전금	1,000,000				1,000,000	900,000		100,000

과 목	예산액	예산성립후증감(△)			예산현액	지출액	다음연도이월액	집행잔액
		전년도이월사업비	예비비사용액	이용·전용액				
기타보상금	1,000,000				1,000,000	900,000		100,000
민간이전	5,626,000				5,626,000	5,626,000		
민간경상사업보조	5,626,000				5,626,000	5,626,000		
시설비및부대비	2,950,000,000	4,285,202,050			7,235,202,050	4,483,022,800	2,752,179,250	
시설비	2,950,000,000	3,493,181,840			6,443,181,840	3,992,788,710	2,450,393,130	
감리비		785,510,000			785,510,000	487,102,400	298,407,600	
시설부대비		6,510,210			6,510,210	3,131,690	3,378,520	

○ 세부사업명 : 잣 고을 전통시장 육성사업(특조금)

[총괄] (단위:원)

년 도	예산액	예산성립후증감(△)			예산현액	지출액	다음연도이월액	집행잔액
		전년도이월사업비	예비비사용액	이용·전용액				
2020	2,150,000,000				2,150,000,000	1,069,000,000	1,081,000,000	

[당해연도 집행내역] 1차연도

(단위:원)

과 목	예산액	예산성립후증감(△)			예산현액	지출액	다음연도이월액	집행잔액
		전년도이월사업비	예비비사용액	이용·전용액				
일자리경제과	2,150,000,000				2,150,000,000	1,069,000,000	1,081,000,000	
산업·중소기업및에너지	2,150,000,000				2,150,000,000	1,069,000,000	1,081,000,000	
산업진흥·고도화	2,150,000,000				2,150,000,000	1,069,000,000	1,081,000,000	
산업진흥	2,150,000,000				2,150,000,000	1,069,000,000	1,081,000,000	
시장 시설관리 및 운영	2,150,000,000				2,150,000,000	1,069,000,000	1,081,000,000	
잣 고을 전통시장 육성사업(특조금)	2,150,000,000				2,150,000,000	1,069,000,000	1,081,000,000	
시설비및부대비	2,150,000,000				2,150,000,000	1,069,000,000	1,081,000,000	
시설비	2,150,000,000				2,150,000,000	1,069,000,000	1,081,000,000	

○ 세부사업명 : 가평 문화원사 건립
[총괄]

(단위:원)

년 도	예산액	예산성립후증감(△)			예산현액	지출액	다음연도이월액	집행잔액
		전년도이월사업비	예비비사용액	이용·전용액				
2018	2,220,000,000				2,220,000,000	107,340,470	2,112,659,530	
2019	891,000,000	2,112,659,530			3,003,659,530	866,398,800	2,137,260,730	
2020	3,493,000,000	2,137,260,730			5,630,260,730	2,289,448,430	3,340,812,300	

[당해연도 집행내역] 3차연도

(단위:원)

과 목	예산액	예산성립후증감(△)			예산현액	지출액	다음연도이월액	집행잔액
		전년도이월사업비	예비비사용액	이용·전용액				
문화체육과	3,493,000,000	2,137,260,730			5,630,260,730	2,289,448,430	3,340,812,300	
문화및관광	3,493,000,000	2,137,260,730			5,630,260,730	2,289,448,430	3,340,812,300	
문화예술	3,493,000,000	2,137,260,730			5,630,260,730	2,289,448,430	3,340,812,300	
문화예술 진흥	3,493,000,000	2,137,260,730			5,630,260,730	2,289,448,430	3,340,812,300	
향토문화 발굴 및 육성	3,493,000,000	2,137,260,730			5,630,260,730	2,289,448,430	3,340,812,300	
가평 문화원사 건립	3,493,000,000	2,137,260,730			5,630,260,730	2,289,448,430	3,340,812,300	
시설비및부대비	3,493,000,000	2,137,260,730			5,630,260,730	2,289,448,430	3,340,812,300	
시설비	3,493,000,000	1,894,202,770			5,387,202,770	2,287,848,430	3,099,354,340	
감리비		230,864,960			230,864,960		230,864,960	
시설부대비		12,193,000			12,193,000	1,600,000	10,593,000	

○ 세부사업명 : 문화도시 조성사업(보조)

[총괄] (단위:원)

년 도	예산액	예산성립후증감(△)			예산현액	지출액	다음연도이월액	집행잔액
		전년도이월사업비	예비비사용액	이용·전용액				
2016	500,000,000				500,000,000	409,547,850	90,218,150	234,000
2017	450,000,000	90,218,150			540,218,150	419,849,560	116,064,130	4,304,460
2018	541,600,000	116,064,130			657,664,130	650,348,600	5,800,070	1,515,460
2019	500,000,000	5,800,070			505,800,070	361,926,470	138,073,130	5,800,470
2020	500,000,000	138,073,130			638,073,130	321,464,410	200,000,000	116,608,720

[당해연도 집행내역] 5차연도

(단위:원)

과 목	예산액	예산성립후증감(△)			예산현액	지출액	다음연도이월액	집행잔액
		전년도이월사업비	예비비사용액	이용·전용액				
문화체육과	500,000,000	138,073,130			638,073,130	321,464,410	200,000,000	116,608,720
문화및관광	500,000,000	138,073,130			638,073,130	321,464,410	200,000,000	116,608,720
문화예술	500,000,000	138,073,130			638,073,130	321,464,410	200,000,000	116,608,720
문화예술 진흥	500,000,000	138,073,130			638,073,130	321,464,410	200,000,000	116,608,720
지역문화예술 진흥	500,000,000	138,073,130			638,073,130	321,464,410	200,000,000	116,608,720
문화도시 조성사업(보조)	500,000,000	138,073,130			638,073,130	321,464,410	200,000,000	116,608,720
인건비	63,500,000	8,795,850			72,295,850	69,812,290		2,483,560
기간제근로자등보수	63,500,000	8,795,850			72,295,850	69,812,290		2,483,560
일반운영비	256,500,000	29,660,070			286,160,070	96,239,280	150,000,000	39,920,790
사무관리비	71,000,000	89,540			71,089,540	29,778,880	40,000,000	1,310,660

과 목	예산액	예산성립후증감(△)			예산현액	지출액	다음연도이월액	집행잔액
		전년도이월사업비	예비비사용액	이용·전용액				
공공운영비	16,500,000	1,008,820			17,508,820	15,993,790		1,515,030
행사운영비	169,000,000	28,561,710			197,561,710	50,466,610	110,000,000	37,095,100
재료비								
재료비								
연구개발비		50,000,000			50,000,000	36,854,000		13,146,000
연구용역비		50,000,000			50,000,000	36,854,000		13,146,000
일반보전금	10,000,000	8,088,000			18,088,000	8,376,840		9,711,160
행사실비지원금	10,000,000	8,088,000			18,088,000	8,376,840		9,711,160
민간이전	90,000,000	30,000,000			120,000,000	31,000,000	50,000,000	39,000,000
민간경상사업보조		30,000,000			30,000,000	15,000,000		15,000,000
민간행사사업보조	90,000,000				90,000,000	16,000,000	50,000,000	24,000,000
시설비및부대비	40,000,000	3,437,210			43,437,210	39,559,000		3,878,210
시설비	40,000,000	3,437,210			43,437,210	39,559,000		3,878,210
자산취득비	40,000,000	8,092,000			48,092,000	39,623,000		8,469,000
자산및물품취득비	40,000,000	8,092,000			48,092,000	39,623,000		8,469,000

○ 세부사업명 : 청평생활체육공원 조성
[총괄]

(단위:원)

년 도	예산액	예산성립후증감(△)			예산현액	지출액	다음연도이월액	집행잔액
		전년도이월사업비	예비비사용액	이용·전용액				
2008	1,000,000,000				1,000,000,000		1,000,000,000	
2009	1,500,000,000	1,000,000,000			2,500,000,000		2,500,000,000	
2010		2,500,000,000			2,500,000,000	2,499,481,000	519,000	
2011	500,000,000	519,000			500,519,000	4,000,000	496,519,000	
2012	1,000,000,000	496,519,000			1,496,519,000	731,126,400	765,392,600	
2013	500,000,000	765,392,600			1,265,392,600	238,332,400	1,027,060,200	
2014		1,027,060,200			1,027,060,200	328,386,000	698,674,200	
2015	700,000,000	698,674,200			1,398,674,200		1,398,674,200	
2016		1,398,674,200			1,398,674,200		1,398,674,200	
2017		1,398,674,200			1,398,674,200	1,398,674,200		
2018	5,425,000,000				5,425,000,000	1,392,954,300	4,032,045,700	
2019	3,725,000,000	4,032,045,700			7,757,045,700	3,367,108,490	4,389,937,210	
2020		4,389,937,210			4,389,937,210	3,388,867,780	451,069,430	550,000,000

[당해연도 집행내역] 13차연도

(단위:원)

과 목	예산액	예산성립후증감(△)			예산현액	지출액	다음연도이월액	집행잔액
		전년도이월사업비	예비비사용액	이용·전용액				
문화체육과		4,389,937,210			4,389,937,210	3,388,867,780	451,069,430	550,000,000
문화및관광		4,389,937,210			4,389,937,210	3,388,867,780	451,069,430	550,000,000

과 목	예산액	예산성립후증감(△)			예산현액	지출액	다음연도이월액	집행잔액
		전년도이월사업비	예비비사용액	이용·전용액				
체육		4,389,937,210			4,389,937,210	3,388,867,780	451,069,430	550,000,000
체육산업 육성		4,389,937,210			4,389,937,210	3,388,867,780	451,069,430	550,000,000
체육기반시설 확충(보조)		4,389,937,210			4,389,937,210	3,388,867,780	451,069,430	550,000,000
청평생활체육공원 조성		4,389,937,210			4,389,937,210	3,388,867,780	451,069,430	550,000,000
시설비및부대비		4,389,937,210			4,389,937,210	3,388,867,780	451,069,430	550,000,000
시설비		4,384,232,210			4,384,232,210	3,388,087,780	451,069,430	545,075,000
시설부대비		5,705,000			5,705,000	780,000		4,925,000

○ 세부사업명 : 가평군 다목적체육문화센터 건립
[총괄]

(단위:원)

년 도	예산액	예산성립후증감(△)			예산현액	지출액	다음연도이월액	집행잔액
		전년도이월사업비	예비비사용액	이용·전용액				
2016	3,451,000,000				3,451,000,000	720,427,200	2,730,572,800	
2017	5,000,000,000	2,730,572,800			7,730,572,800	1,728,520,080	6,002,052,720	
2018	8,250,000,000	6,002,052,720			14,252,052,720	5,359,637,240	8,892,415,480	
2019	1,860,000,000	8,892,415,480			10,752,415,480	9,387,906,210	1,364,509,270	
2020		1,364,509,270			1,364,509,270	1,319,777,040		44,732,230

[당해연도 집행내역] 5차연도

(단위:원)

과 목	예산액	예산성립후증감(△)			예산현액	지출액	다음연도이월액	집행잔액
		전년도이월사업비	예비비사용액	이용·전용액				
문화체육과		1,364,509,270			1,364,509,270	1,319,777,040		44,732,230
문화및관광		1,364,509,270			1,364,509,270	1,319,777,040		44,732,230
체육		1,364,509,270			1,364,509,270	1,319,777,040		44,732,230
체육산업 육성		1,364,509,270			1,364,509,270	1,319,777,040		44,732,230
체육기반시설 확충(보조)		1,364,509,270			1,364,509,270	1,319,777,040		44,732,230
가평군 다목적체육문화센터 건립		1,364,509,270			1,364,509,270	1,319,777,040		44,732,230
일반보전금		350,000			350,000			350,000
기타보상금		350,000			350,000			350,000
시설비및부대비		1,237,154,150			1,237,154,150	1,194,209,270		42,944,880
시설비		1,179,272,200		△ 15,000,000	1,164,272,200	1,150,475,270		13,796,930

과 목	예산액	예산성립후증감(△)			예산현액	지출액	다음연도이월액	집행잔액
		전년도이월사업비	예비비사용액	이용·전용액				
감리비		43,298,000			43,298,000	43,294,000		4,000
시설부대비		14,583,950		15,000,000	29,583,950	440,000		29,143,950
자산취득비		127,005,120			127,005,120	125,567,770		1,437,350
자산및물품취득비		127,005,120			127,005,120	125,567,770		1,437,350

○ 세부사업명 : 야구장 조성사업
[총괄]

(단위:원)

년 도	예산액	예산성립후증감(△)			예산현액	지출액	다음연도이월액	집행잔액
		전년도이월사업비	예비비사용액	이용·전용액				
2013	1,900,000,000				1,900,000,000	127,572,000	1,772,428,000	
2014		1,772,428,000			1,772,428,000	920,331,900	852,096,100	
2015	3,017,600,000	852,096,100			3,869,696,100	447,788,610	3,421,907,490	
2016	3,282,000,000	3,421,907,490			6,703,907,490	2,201,907,440	4,502,000,050	
2017	500,000,000	4,502,000,050			5,002,000,050	3,878,051,550	1,123,948,500	
2018		1,123,948,500			1,123,948,500	982,393,050	141,555,450	
2019		141,555,450			141,555,450	66,305,400	75,250,050	
2020		75,250,050			75,250,050	21,023,680	54,226,370	

[당해연도 집행내역] 8차연도

(단위:원)

과 목	예산액	예산성립후증감(△)			예산현액	지출액	다음연도이월액	집행잔액
		전년도이월사업비	예비비사용액	이용·전용액				
문화체육과		75,250,050			75,250,050	21,023,680	54,226,370	
문화및관광		75,250,050			75,250,050	21,023,680	54,226,370	
체육		75,250,050			75,250,050	21,023,680	54,226,370	
체육산업 육성		75,250,050			75,250,050	21,023,680	54,226,370	
체육기반시설 확충(자체)		75,250,050			75,250,050	21,023,680	54,226,370	
야구장 조성사업		75,250,050			75,250,050	21,023,680	54,226,370	
시설비및부대비		75,250,050			75,250,050	21,023,680	54,226,370	

과 목	예산액	예산성립후증감(△)			예산현액	지출액	다음연도이월액	집행잔액
		전년도이월사업비	예비비사용액	이용·전용액				
시설비		75,250,050			75,250,050	21,023,680	54,226,370	

○ 세부사업명 : 북면생활체육공원 조성
[총괄]

(단위:원)

년 도	예산액	예산성립후증감(△)			예산현액	지출액	다음연도이월액	집행잔액
		전년도이월사업비	예비비사용액	이용·전용액				
2015	350,000,000				350,000,000	85,581,000	264,419,000	
2016		264,419,000			264,419,000		182,704,700	81,714,300
2017	500,000,000	182,704,700			682,704,700	189,704,700	493,000,000	
2018	1,000,000,000	493,000,000			1,493,000,000	1,491,250,050	1,749,950	
2019	3,600,000,000	1,749,950			3,601,749,950	3,487,581,130	114,168,820	
2020	3,687,000,000	114,168,820			3,801,168,820	436,943,520	3,364,225,300	

[당해연도 집행내역] 6차연도

(단위:원)

과 목	예산액	예산성립후증감(△)			예산현액	지출액	다음연도이월액	집행잔액
		전년도이월사업비	예비비사용액	이용·전용액				
문화체육과	3,687,000,000	114,168,820			3,801,168,820	436,943,520	3,364,225,300	
문화및관광	3,687,000,000	114,168,820			3,801,168,820	436,943,520	3,364,225,300	
체육	3,687,000,000	114,168,820			3,801,168,820	436,943,520	3,364,225,300	
체육산업 육성	3,687,000,000	114,168,820			3,801,168,820	436,943,520	3,364,225,300	
체육기반시설 확충(자체)	3,687,000,000	114,168,820			3,801,168,820	436,943,520	3,364,225,300	
북면생활체육공원 조성	3,687,000,000	114,168,820			3,801,168,820	436,943,520	3,364,225,300	
시설비및부대비	3,687,000,000	114,168,820			3,801,168,820	436,943,520	3,364,225,300	
시설비	3,667,000,000	114,168,820			3,781,168,820	436,943,520	3,344,225,300	
시설부대비	20,000,000				20,000,000		20,000,000	

○ 세부사업명 : 연하근린공원 다목적 생활문화센터 조성
 [총괄]

(단위:원)

년 도	예산액	예산성립후증감(△)			예산현액	지출액	다음연도이월액	집행잔액
		전년도이월사업비	예비비사용액	이용·전용액				
2020	710,000,000				710,000,000	554,721,270	155,278,730	

[당해연도 집행내역] 1차연도

(단위:원)

과 목	예산액	예산성립후증감(△)			예산현액	지출액	다음연도이월액	집행잔액
		전년도이월사업비	예비비사용액	이용·전용액				
문화체육과	710,000,000				710,000,000	554,721,270	155,278,730	
문화및관광	710,000,000				710,000,000	554,721,270	155,278,730	
체육	710,000,000				710,000,000	554,721,270	155,278,730	
체육산업 육성	710,000,000				710,000,000	554,721,270	155,278,730	
체육기반시설 확충(자체)	710,000,000				710,000,000	554,721,270	155,278,730	
연하근린공원 다목적 생활문화센터 조성	710,000,000				710,000,000	554,721,270	155,278,730	
시설비및부대비	710,000,000				710,000,000	554,721,270	155,278,730	
시설비	710,000,000				710,000,000	554,721,270	155,278,730	

○ 세부사업명 : 청평생활체육공원 조성(자체)
[총괄]

(단위:원)

년 도	예산액	예산성립후증감(△)			예산현액	지출액	다음연도이월액	집행잔액
		전년도이월사업비	예비비사용액	이용·전용액				
2017	2,000,000,000				2,000,000,000	1,248,498,590	751,501,410	
2018		751,501,410			751,501,410	695,840,450	55,660,960	
2019		55,660,960			55,660,960	9,291,200	46,369,760	
2020		46,369,760			46,369,760	46,369,760		

[당해연도 집행내역] 4차연도

(단위:원)

과 목	예산액	예산성립후증감(△)			예산현액	지출액	다음연도이월액	집행잔액
		전년도이월사업비	예비비사용액	이용·전용액				
문화체육과		46,369,760			46,369,760	46,369,760		
문화및관광		46,369,760			46,369,760	46,369,760		
체육		46,369,760			46,369,760	46,369,760		
체육산업 육성		46,369,760			46,369,760	46,369,760		
체육기반시설 확충(자체)		46,369,760			46,369,760	46,369,760		
청평 생활체육공원 조성(자체)		46,369,760			46,369,760	46,369,760		
시설비및부대비		46,369,760			46,369,760	46,369,760		
시설비		46,369,760			46,369,760	46,369,760		

○ 세부사업명 : 가평종합운동장 체육시설 개선
[총괄]

(단위:원)

년 도	예산액	예산성립후증감(△)			예산현액	지출액	다음연도이월액	집행잔액
		전년도이월사업비	예비비사용액	이용·전용액				
2019	4,500,000,000				4,500,000,000		4,500,000,000	
2020		4,500,000,000			4,500,000,000	388,936,880	4,111,063,120	

[당해연도 집행내역] 2차연도

(단위:원)

과 목	예산액	예산성립후증감(△)			예산현액	지출액	다음연도이월액	집행잔액
		전년도이월사업비	예비비사용액	이용·전용액				
문화체육과		4,500,000,000			4,500,000,000	388,936,880	4,111,063,120	
문화및관광		4,500,000,000			4,500,000,000	388,936,880	4,111,063,120	
체육		4,500,000,000			4,500,000,000	388,936,880	4,111,063,120	
체육산업 육성		4,500,000,000			4,500,000,000	388,936,880	4,111,063,120	
경기도민 체육대회 유치		4,500,000,000			4,500,000,000	388,936,880	4,111,063,120	
가평종합운동장 체육시설 개선		4,500,000,000			4,500,000,000	388,936,880	4,111,063,120	
시설비및부대비		4,500,000,000			4,500,000,000	388,936,880	4,111,063,120	
시설비		4,440,000,000			4,440,000,000	388,936,880	4,051,063,120	
감리비		60,000,000			60,000,000		60,000,000	

○ 세부사업명 : 가평종합운동장 스탠드 설치
[총괄]

(단위:원)

년 도	예산액	예산성립후증감(△)			예산현액	지출액	다음연도이월액	집행잔액
		전년도이월사업비	예비비사용액	이용·전용액				
2019	3,900,000,000				3,900,000,000	1,038,174,240	2,861,825,760	
2020	300,000,000	2,861,825,760			3,161,825,760	2,703,515,750	458,310,010	

[당해연도 집행내역] 2차연도

(단위:원)

과 목	예산액	예산성립후증감(△)			예산현액	지출액	다음연도이월액	집행잔액
		전년도이월사업비	예비비사용액	이용·전용액				
문화체육과	300,000,000	2,861,825,760			3,161,825,760	2,703,515,750	458,310,010	
문화및관광	300,000,000	2,861,825,760			3,161,825,760	2,703,515,750	458,310,010	
체육	300,000,000	2,861,825,760			3,161,825,760	2,703,515,750	458,310,010	
체육산업 육성	300,000,000	2,861,825,760			3,161,825,760	2,703,515,750	458,310,010	
경기도민 체육대회 유치	300,000,000	2,861,825,760			3,161,825,760	2,703,515,750	458,310,010	
가평종합운동장 스탠드 설치	300,000,000	2,861,825,760			3,161,825,760	2,703,515,750	458,310,010	
시설비및부대비	300,000,000	2,861,825,760			3,161,825,760	2,703,515,750	458,310,010	
시설비	300,000,000	2,806,825,760		△20,000,000	3,086,825,760	2,682,835,750	403,990,010	
감리비		50,000,000		20,000,000	70,000,000	19,320,000	50,680,000	
시설부대비		5,000,000			5,000,000	1,360,000	3,640,000	

○ 세부사업명 : 청평면 생활형 국민체육센터 건립
[총괄]

(단위:원)

년 도	예산액	예산성립후증감(△)			예산현액	지출액	다음연도이월액	집행잔액
		전년도이월사업비	예비비사용액	이용·전용액				
2019	1,000,000,000				1,000,000,000		1,000,000,000	
2020	800,000,000	1,000,000,000			1,800,000,000	26,500,000	1,773,500,000	

[당해연도 집행내역] 2차연도

(단위:원)

과 목	예산액	예산성립후증감(△)			예산현액	지출액	다음연도이월액	집행잔액
		전년도이월사업비	예비비사용액	이용·전용액				
문화체육과	800,000,000	1,000,000,000			1,800,000,000	26,500,000	1,773,500,000	
문화및관광	800,000,000	1,000,000,000			1,800,000,000	26,500,000	1,773,500,000	
체육	800,000,000	1,000,000,000			1,800,000,000	26,500,000	1,773,500,000	
체육산업 육성	800,000,000	1,000,000,000			1,800,000,000	26,500,000	1,773,500,000	
생활형 국민체육센터 건립(보조)	800,000,000	1,000,000,000			1,800,000,000	26,500,000	1,773,500,000	
청평면 생활형 국민체육센터 건립	800,000,000	1,000,000,000			1,800,000,000	26,500,000	1,773,500,000	
시설비및부대비	800,000,000	1,000,000,000			1,800,000,000	26,500,000	1,773,500,000	
시설비	740,000,000	1,000,000,000			1,740,000,000	26,500,000	1,713,500,000	
감리비	60,000,000				60,000,000		60,000,000	

○ 세부사업명 : 설악면 생활형 국민체육센터 건립
[총괄]

(단위:원)

년 도	예산액	예산성립후증감(△)			예산현액	지출액	다음연도이월액	집행잔액
		전년도이월사업비	예비비사용액	이용·전용액				
2019	1,000,000,000				1,000,000,000		1,000,000,000	
2020	800,000,000	1,000,000,000			1,800,000,000	13,000,000	1,787,000,000	

[당해연도 집행내역] 2차연도

(단위:원)

과 목	예산액	예산성립후증감(△)			예산현액	지출액	다음연도이월액	집행잔액
		전년도이월사업비	예비비사용액	이용·전용액				
문화체육과	800,000,000	1,000,000,000			1,800,000,000	13,000,000	1,787,000,000	
문화및관광	800,000,000	1,000,000,000			1,800,000,000	13,000,000	1,787,000,000	
체육	800,000,000	1,000,000,000			1,800,000,000	13,000,000	1,787,000,000	
체육산업 육성	800,000,000	1,000,000,000			1,800,000,000	13,000,000	1,787,000,000	
생활형 국민체육센터 건립(보조)	800,000,000	1,000,000,000			1,800,000,000	13,000,000	1,787,000,000	
설악면 생활형 국민체육센터 건립	800,000,000	1,000,000,000			1,800,000,000	13,000,000	1,787,000,000	
시설비및부대비	800,000,000	1,000,000,000			1,800,000,000	13,000,000	1,787,000,000	
시설비	740,000,000	1,000,000,000			1,740,000,000	13,000,000	1,727,000,000	
감리비	60,000,000				60,000,000		60,000,000	

○ 세부사업명 : 조종 반다비 문화체육센터 건립
 [총괄]

(단위:원)

년 도	예산액	예산성립후증감(△)			예산현액	지출액	다음연도이월액	집행잔액
		전년도이월사업비	예비비사용액	이용·전용액				
2020	1,500,000,000				1,500,000,000		1,500,000,000	

[당해연도 집행내역] 1차연도

(단위:원)

과 목	예산액	예산성립후증감(△)			예산현액	지출액	다음연도이월액	집행잔액
		전년도이월사업비	예비비사용액	이용·전용액				
문화체육과	1,500,000,000				1,500,000,000		1,500,000,000	
문화및관광	1,500,000,000				1,500,000,000		1,500,000,000	
체육	1,500,000,000				1,500,000,000		1,500,000,000	
체육산업 육성	1,500,000,000				1,500,000,000		1,500,000,000	
생활형 국민체육센터 건립(보조)	1,500,000,000				1,500,000,000		1,500,000,000	
조종 반다비 문화체육센터 건립	1,500,000,000				1,500,000,000		1,500,000,000	
시설비및부대비	1,500,000,000				1,500,000,000		1,500,000,000	
시설비	1,500,000,000				1,500,000,000		1,500,000,000	

○ 세부사업명 : 설악 반다비 문화체육센터 건립(제로에너지 시설 조성)

[총괄] (단위:원)

년 도	예산액	예산성립후증감(△)			예산현액	지출액	다음연도이월액	집행잔액
		전년도이월사업비	예비비사용액	이용·전용액				
2020	500,000,000				500,000,000		500,000,000	

[당해연도 집행내역] 1차연도

(단위:원)

과 목	예산액	예산성립후증감(△)			예산현액	지출액	다음연도이월액	집행잔액
		전년도이월사업비	예비비사용액	이용·전용액				
문화체육과	500,000,000				500,000,000		500,000,000	
문화및관광	500,000,000				500,000,000		500,000,000	
체육	500,000,000				500,000,000		500,000,000	
체육산업 육성	500,000,000				500,000,000		500,000,000	
생활형 국민체육센터 건립(보조)	500,000,000				500,000,000		500,000,000	
설악 반다비 문화체육센터 건립(제로에너지 시설 조성)	500,000,000				500,000,000		500,000,000	
시설비및부대비	500,000,000				500,000,000		500,000,000	
시설비	500,000,000				500,000,000		500,000,000	

○ 세부사업명 : 설악 반다비 문화체육센터 건립
 [총괄]

(단위:원)

년 도	예산액	예산성립후증감(△)			예산현액	지출액	다음연도이월액	집행잔액
		전년도이월사업비	예비비사용액	이용·전용액				
2020	1,000,000,000				1,000,000,000		1,000,000,000	

[당해연도 집행내역] 1차연도

(단위:원)

과 목	예산액	예산성립후증감(△)			예산현액	지출액	다음연도이월액	집행잔액
		전년도이월사업비	예비비사용액	이용·전용액				
문화체육과	1,000,000,000				1,000,000,000		1,000,000,000	
문화및관광	1,000,000,000				1,000,000,000		1,000,000,000	
체육	1,000,000,000				1,000,000,000		1,000,000,000	
체육산업 육성	1,000,000,000				1,000,000,000		1,000,000,000	
생활형 국민체육센터 건립(보조)	1,000,000,000				1,000,000,000		1,000,000,000	
설악 반다비 문화체육센터 건립	1,000,000,000				1,000,000,000		1,000,000,000	
시설비및부대비	1,000,000,000				1,000,000,000		1,000,000,000	
시설비	1,000,000,000				1,000,000,000		1,000,000,000	

○ 세부사업명 : 북면 생활형 국민체육센터 건립
[총괄]

(단위:원)

년 도	예산액	예산성립후증감(△)			예산현액	지출액	다음연도이월액	집행잔액
		전년도이월사업비	예비비사용액	이용·전용액				
2019	1,000,000,000				1,000,000,000		1,000,000,000	
2020	800,000,000	1,000,000,000			1,800,000,000	629,228,340	1,170,771,660	

[당해연도 집행내역] 2차연도

(단위:원)

과 목	예산액	예산성립후증감(△)			예산현액	지출액	다음연도이월액	집행잔액
		전년도이월사업비	예비비사용액	이용·전용액				
문화체육과	800,000,000	1,000,000,000			1,800,000,000	629,228,340	1,170,771,660	
문화및관광	800,000,000	1,000,000,000			1,800,000,000	629,228,340	1,170,771,660	
체육	800,000,000	1,000,000,000			1,800,000,000	629,228,340	1,170,771,660	
체육산업 육성	800,000,000	1,000,000,000			1,800,000,000	629,228,340	1,170,771,660	
생활형 국민체육센터 건립(보조)	800,000,000	1,000,000,000			1,800,000,000	629,228,340	1,170,771,660	
북면 생활형 국민체육센터 건립	800,000,000	1,000,000,000			1,800,000,000	629,228,340	1,170,771,660	
시설비및부대비	800,000,000	1,000,000,000			1,800,000,000	629,228,340	1,170,771,660	
시설비	740,000,000	1,000,000,000			1,740,000,000	629,228,340	1,110,771,660	
감리비	60,000,000				60,000,000		60,000,000	

○ 세부사업명 : 상면 생활형 국민체육센터 건립
[총괄]

(단위:원)

년 도	예산액	예산성립후증감(△)			예산현액	지출액	다음연도이월액	집행잔액
		전년도이월사업비	예비비사용액	이용·전용액				
2019	1,000,000,000				1,000,000,000		1,000,000,000	
2020	800,000,000	1,000,000,000			1,800,000,000	46,305,000	1,753,695,000	

[당해연도 집행내역] 2차연도

(단위:원)

과 목	예산액	예산성립후증감(△)			예산현액	지출액	다음연도이월액	집행잔액
		전년도이월사업비	예비비사용액	이용·전용액				
문화체육과	800,000,000	1,000,000,000			1,800,000,000	46,305,000	1,753,695,000	
문화및관광	800,000,000	1,000,000,000			1,800,000,000	46,305,000	1,753,695,000	
체육	800,000,000	1,000,000,000			1,800,000,000	46,305,000	1,753,695,000	
체육산업 육성	800,000,000	1,000,000,000			1,800,000,000	46,305,000	1,753,695,000	
생활형 국민체육센터 건립(보조)	800,000,000	1,000,000,000			1,800,000,000	46,305,000	1,753,695,000	
상면 생활형 국민체육센터 건립	800,000,000	1,000,000,000			1,800,000,000	46,305,000	1,753,695,000	
시설비및부대비	800,000,000	1,000,000,000			1,800,000,000	46,305,000	1,753,695,000	
시설비	740,000,000	1,000,000,000			1,740,000,000	46,305,000	1,693,695,000	
감리비	60,000,000				60,000,000		60,000,000	

○ 세부사업명 : 밀리터리 테마공원 조성
[총괄]

(단위:원)

년도	예산액	예산성립후증감(△)			예산현액	지출액	다음연도이월액	집행잔액
		전년도이월사업비	예비비사용액	이용·전용액				
2014	300,000,000				300,000,000	106,459,000	193,541,000	
2015	2,300,000,000	193,541,000			2,493,541,000	195,736,500	2,297,804,500	
2016	100,000,000	2,297,804,500			2,397,804,500	218,579,000	2,179,225,500	
2017	300,000,000	2,179,225,500			2,479,225,500	1,308,928,410	1,170,297,090	
2018		1,170,297,090			1,170,297,090	442,070,720	728,226,370	
2019	2,300,000,000	728,226,370			3,028,226,370	1,628,990,670	1,399,235,700	
2020		1,399,235,700			1,399,235,700	677,075,270	722,160,430	

[당해연도 집행내역] 7차연도

(단위:원)

과목	예산액	예산성립후증감(△)			예산현액	지출액	다음연도이월액	집행잔액
		전년도이월사업비	예비비사용액	이용·전용액				
관광과		1,399,235,700			1,399,235,700	677,075,270	722,160,430	
문화및관광		1,399,235,700			1,399,235,700	677,075,270	722,160,430	
관광		1,399,235,700			1,399,235,700	677,075,270	722,160,430	
관광기반확충및관리		1,399,235,700			1,399,235,700	677,075,270	722,160,430	
관광자원개발		1,399,235,700			1,399,235,700	677,075,270	722,160,430	
밀리터리테마공원조성		1,399,235,700			1,399,235,700	677,075,270	722,160,430	
시설비및부대비		1,399,235,700			1,399,235,700	677,075,270	722,160,430	
시설비		1,375,548,500			1,375,548,500	676,505,270	699,043,230	

과 목	예산액	예산성립후증감(△)			예산현액	지출액	다음연도이월액	집행잔액
		전년도이월사업비	예비비사용액	이용·전용액				
감리비		20,000,000			20,000,000		20,000,000	
시설부대비		3,687,200			3,687,200	570,000	3,117,200	

○ 세부사업명 : 자라섬 무장애 관광환경 조성사업
 [총괄]

(단위:원)

년 도	예산액	예산성립후증감(△)			예산현액	지출액	다음연도이월액	집행잔액
		전년도이월사업비	예비비사용액	이용·전용액				
2019	1,000,000,000				1,000,000,000	365,287,330	634,712,670	
2020	180,000,000	634,712,670			814,712,670	768,972,840		45,739,830

[당해연도 집행내역] 2차연도

(단위:원)

과 목	예산액	예산성립후증감(△)			예산현액	지출액	다음연도이월액	집행잔액
		전년도이월사업비	예비비사용액	이용·전용액				
관광과	180,000,000	634,712,670			814,712,670	768,972,840		45,739,830
문화및관광	180,000,000	634,712,670			814,712,670	768,972,840		45,739,830
관광	180,000,000	634,712,670			814,712,670	768,972,840		45,739,830
관광 기반 확충 및 관리	180,000,000	634,712,670			814,712,670	768,972,840		45,739,830
관광 자원 개발	180,000,000	634,712,670			814,712,670	768,972,840		45,739,830
자라섬 무장애 관광환경 조성사업	180,000,000	634,712,670			814,712,670	768,972,840		45,739,830
시설비및부대비	180,000,000	634,712,670			814,712,670	768,972,840		45,739,830
시설비	180,000,000	632,392,670			812,392,670	768,732,840		43,659,830
시설부대비		2,320,000			2,320,000	240,000		2,080,000

○ 세부사업명 : 자라섬 수변생태관광벨트 조성 사업 추진(19년도 특조금)

[총괄] (단위:원)

년 도	예산액	예산성립후증감(△)			예산현액	지출액	다음연도이월액	집행잔액
		전년도이월사업비	예비비사용액	이용·전용액				
2020	2,400,000,000				2,400,000,000	573,274,000	1,826,726,000	

[당해연도 집행내역] 1차연도

(단위:원)

과 목	예산액	예산성립후증감(△)			예산현액	지출액	다음연도이월액	집행잔액
		전년도이월사업비	예비비사용액	이용·전용액				
관광과	2,400,000,000				2,400,000,000	573,274,000	1,826,726,000	
문화및관광	2,400,000,000				2,400,000,000	573,274,000	1,826,726,000	
관광	2,400,000,000				2,400,000,000	573,274,000	1,826,726,000	
관광 기반 확충 및 관리	2,400,000,000				2,400,000,000	573,274,000	1,826,726,000	
관광 자원 개발	2,400,000,000				2,400,000,000	573,274,000	1,826,726,000	
자라섬 수변생태관광벨트 조성 사업 추진(19년도 특조금)	2,400,000,000				2,400,000,000	573,274,000	1,826,726,000	
시설비및부대비	2,400,000,000				2,400,000,000	573,274,000	1,826,726,000	
시설비	2,400,000,000				2,400,000,000	573,274,000	1,826,726,000	

○ 세부사업명 : 7080 청평고을 조성사업
[총괄]

(단위:원)

년도	예산액	예산성립후증감(△)			예산현액	지출액	다음연도이월액	집행잔액
		전년도이월사업비	예비비사용액	이용·전용액				
2016	10,900,000,000				10,900,000,000		10,900,000,000	
2017	1,409,220,000	10,900,000,000			12,309,220,000	133,004,500	12,176,215,500	
2018	2,720,000,000	12,176,215,500			14,896,215,500	8,263,959,101	6,632,256,399	
2019	3,100,000,000	6,632,256,399			9,732,256,399	3,363,984,980	6,368,271,419	
2020	8,175,000,000	6,368,271,419			14,543,271,419	6,996,854,950	7,546,416,469	

[당해연도 집행내역] 5차연도

(단위:원)

과목	예산액	예산성립후증감(△)			예산현액	지출액	다음연도이월액	집행잔액
		전년도이월사업비	예비비사용액	이용·전용액				
관광과	8,175,000,000	6,368,271,419			14,543,271,419	6,996,854,950	7,546,416,469	
문화및관광	8,175,000,000	6,368,271,419			14,543,271,419	6,996,854,950	7,546,416,469	
관광	8,175,000,000	6,368,271,419			14,543,271,419	6,996,854,950	7,546,416,469	
관광 기반 확충 및 관리	8,175,000,000	6,368,271,419			14,543,271,419	6,996,854,950	7,546,416,469	
관광 자원 개발	8,175,000,000	6,368,271,419			14,543,271,419	6,996,854,950	7,546,416,469	
7080 청평고을 조성사업	8,175,000,000	6,368,271,419			14,543,271,419	6,996,854,950	7,546,416,469	
시설비및부대비	8,175,000,000	6,368,271,419			14,543,271,419	6,996,854,950	7,546,416,469	
시설비	8,175,000,000	6,342,251,819			14,517,251,819	6,980,128,950	7,537,122,869	
감리비		3,954,800			3,954,800		3,954,800	
시설부대비		22,064,800			22,064,800	16,726,000	5,338,800	

○ 세부사업명 : 조종면, 대곡리 공설묘지 분묘이전
[총괄]

(단위:원)

년 도	예산액	예산성립후증감(△)			예산현액	지출액	다음연도이월액	집행잔액
		전년도이월사업비	예비비사용액	이용·전용액				
2019	1,780,530,000				1,780,530,000	411,251,000	798,665,000	570,614,000
2020		798,665,000			798,665,000	545,570,800	253,094,200	

[당해연도 집행내역] 2차연도

(단위:원)

과 목	예산액	예산성립후증감(△)			예산현액	지출액	다음연도이월액	집행잔액
		전년도이월사업비	예비비사용액	이용·전용액				
행복돌봄과		798,665,000			798,665,000	545,570,800	253,094,200	
사회복지		798,665,000			798,665,000	545,570,800	253,094,200	
노인·청소년		798,665,000			798,665,000	545,570,800	253,094,200	
노인복지증진		798,665,000			798,665,000	545,570,800	253,094,200	
장사문화 개선 및 정착		798,665,000			798,665,000	545,570,800	253,094,200	
조종면, 대곡리 공설묘지 분묘이전		798,665,000			798,665,000	545,570,800	253,094,200	
시설비및부대비		798,665,000			798,665,000	545,570,800	253,094,200	
시설비		793,985,000			793,985,000	541,521,000	252,464,000	
시설부대비		4,680,000			4,680,000	4,049,800	630,200	

○ 세부사업명 : 급경사지 붕괴위험지역 정비사업
[총괄]

(단위:원)

년 도	예산액	예산성립후증감(△)			예산현액	지출액	다음연도이월액	집행잔액
		전년도이월사업비	예비비사용액	이용·전용액				
2017	1,022,000,000				1,022,000,000	178,037,530	843,962,470	
2018	660,000,000	843,962,470			1,503,962,470	899,072,440	604,890,030	
2019	2,518,000,000	604,890,030			3,122,890,030	1,950,513,600	993,541,380	178,835,050
2020	792,000,000	993,541,380			1,785,541,380	1,651,538,500		134,002,880

[당해연도 집행내역] 4차연도

(단위:원)

과 목	예산액	예산성립후증감(△)			예산현액	지출액	다음연도이월액	집행잔액
		전년도이월사업비	예비비사용액	이용·전용액				
건설과	792,000,000	993,541,380			1,785,541,380	1,651,538,500		134,002,880
교통및물류	792,000,000	993,541,380			1,785,541,380	1,651,538,500		134,002,880
도로	792,000,000	993,541,380			1,785,541,380	1,651,538,500		134,002,880
도로망구축및관리	792,000,000	993,541,380			1,785,541,380	1,651,538,500		134,002,880
도로관리	792,000,000	993,541,380			1,785,541,380	1,651,538,500		134,002,880
급경사지 붕괴위험지역 정비사업	792,000,000	993,541,380			1,785,541,380	1,651,538,500		134,002,880
시설비및부대비	792,000,000	993,541,380			1,785,541,380	1,651,538,500		134,002,880
시설비	792,000,000	988,913,380			1,780,913,380	1,648,497,000		132,416,380
시설부대비		4,628,000			4,628,000	3,041,500		1,586,500

○ 세부사업명 : 가평군 도로건설, 관리계획 및 광역교통망 수립 용역
 [총괄]

(단위:원)

년 도	예산액	예산성립후증감(△)			예산현액	지출액	다음연도이월액	집행잔액
		전년도이월사업비	예비비사용액	이용·전용액				
2019	20,000,000				20,000,000		18,400,000	1,600,000
2020		550,000,000			550,000,000	219,300,000	330,700,000	

[당해연도 집행내역] 2차연도

(단위:원)

과 목	예산액	예산성립후증감(△)			예산현액	지출액	다음연도이월액	집행잔액
		전년도이월사업비	예비비사용액	이용·전용액				
건설과		550,000,000			550,000,000	219,300,000	330,700,000	
교통및물류		550,000,000			550,000,000	219,300,000	330,700,000	
도로		550,000,000			550,000,000	219,300,000	330,700,000	
도로망구축및관리		550,000,000			550,000,000	219,300,000	330,700,000	
도로관리		550,000,000			550,000,000	219,300,000	330,700,000	
가평군 도로건설, 관리계획 및 광역 교통망 수립 용역		550,000,000			550,000,000	219,300,000	330,700,000	
시설비및부대비		550,000,000			550,000,000	219,300,000	330,700,000	
시설비		550,000,000			550,000,000	219,300,000	330,700,000	

○ 세부사업명 : 군도8호선(수리재)확포장공사
[총괄]

(단위:원)

년 도	예산액	예산성립후증감(△)			예산현액	지출액	다음연도이월액	집행잔액
		전년도이월사업비	예비비사용액	이용·전용액				
2013	300,000,000				300,000,000	218,767,000	81,233,000	
2014		81,233,000			81,233,000	67,507,400		13,725,600
2016	1,400,000,000				1,400,000,000	105,775,300	1,294,223,000	1,700
2017	1,663,000,000	1,294,223,000			2,957,223,000	1,977,173,950	295,050	979,754,000
2018	1,600,000,000	295,050			1,600,295,050	847,088,310	753,206,740	
2019	4,000,000,000	753,206,740			4,753,206,740	1,935,652,810	2,817,553,930	
2020	1,000,000,000	2,817,553,930			3,817,553,930	3,349,305,480		468,248,450

[당해연도 집행내역] 7차연도

(단위:원)

과 목	예산액	예산성립후증감(△)			예산현액	지출액	다음연도이월액	집행잔액
		전년도이월사업비	예비비사용액	이용·전용액				
건설과	1,000,000,000	2,817,553,930			3,817,553,930	3,349,305,480		468,248,450
교통및물류	1,000,000,000	2,817,553,930			3,817,553,930	3,349,305,480		468,248,450
도로	1,000,000,000	2,817,553,930			3,817,553,930	3,349,305,480		468,248,450
도로망구축및관리	1,000,000,000	2,817,553,930			3,817,553,930	3,349,305,480		468,248,450
군도개설	1,000,000,000	2,817,553,930			3,817,553,930	3,349,305,480		468,248,450
군도8호선(수리재)확포장공사	1,000,000,000	2,817,553,930			3,817,553,930	3,349,305,480		468,248,450
시설비및부대비	1,000,000,000	2,817,553,930			3,817,553,930	3,349,305,480		468,248,450
시설비	1,000,000,000	2,815,014,530			3,815,014,530	3,348,345,480		466,669,050

과 목	예산액	예산성립후증감(△)			예산현액	지출액	다음연도이월액	집행잔액
		전년도이월사업비	예비비사용액	이용·전용액				
시설부대비		2,539,400			2,539,400	960,000		1,579,400

○ 세부사업명 : 군도13호선확포장공사
[총괄]

(단위:원)

년도	예산액	예산성립후증감(△)			예산현액	지출액	다음연도이월액	집행잔액
		전년도이월사업비	예비비사용액	이용·전용액				
2018	250,000,000				250,000,000	95,518,080	154,481,920	
2019		154,481,920			154,481,920	18,610,000	135,871,920	
2020	410,000,000	135,871,920			545,871,920	135,332,700	410,539,220	

[당해연도 집행내역] 3차연도

(단위:원)

과목	예산액	예산성립후증감(△)			예산현액	지출액	다음연도이월액	집행잔액
		전년도이월사업비	예비비사용액	이용·전용액				
건설과	410,000,000	135,871,920			545,871,920	135,332,700	410,539,220	
교통및물류	410,000,000	135,871,920			545,871,920	135,332,700	410,539,220	
도로	410,000,000	135,871,920			545,871,920	135,332,700	410,539,220	
도로망구축및관리	410,000,000	135,871,920			545,871,920	135,332,700	410,539,220	
군도개설	410,000,000	135,871,920			545,871,920	135,332,700	410,539,220	
군도13호선확포장공사	410,000,000	135,871,920			545,871,920	135,332,700	410,539,220	
시설비및부대비	410,000,000	135,871,920			545,871,920	135,332,700	410,539,220	
시설비	400,000,000	135,871,920			535,871,920	131,732,700	404,139,220	
시설부대비	10,000,000				10,000,000	3,600,000	6,400,000	

○ 세부사업명 : 농어촌도로(상102호선)확포장공사
[총괄]

(단위:원)

년 도	예산액	예산성립후증감(△)			예산현액	지출액	다음연도이월액	집행잔액
		전년도이월사업비	예비비사용액	이용·전용액				
2014	150,000,000				150,000,000	132,378,640	17,621,360	
2015	200,000,000	17,621,360			217,621,360	108,635,800	108,985,000	560
2016	1,400,000,000	108,985,000			1,508,985,000	264,838,180	1,244,146,000	820
2017	1,210,000,000	1,244,146,000			2,454,146,000	1,454,663,250	999,482,750	
2018	300,000,000	999,482,750			1,299,482,750	1,118,284,590	181,171,160	27,000
2019	300,000,000	181,171,160			481,171,160	258,299,030	222,872,130	
2020	1,000,000,000	222,872,130			1,222,872,130	818,946,370		403,925,760

[당해연도 집행내역] 7차연도

(단위:원)

과 목	예산액	예산성립후증감(△)			예산현액	지출액	다음연도이월액	집행잔액
		전년도이월사업비	예비비사용액	이용·전용액				
건설과	1,000,000,000	222,872,130			1,222,872,130	818,946,370		403,925,760
교통및물류	1,000,000,000	222,872,130			1,222,872,130	818,946,370		403,925,760
도로	1,000,000,000	222,872,130			1,222,872,130	818,946,370		403,925,760
도로망구축및관리	1,000,000,000	222,872,130			1,222,872,130	818,946,370		403,925,760
농어촌도로개설	1,000,000,000	222,872,130			1,222,872,130	818,946,370		403,925,760
농어촌도로(상102호선)확포장공사	1,000,000,000	222,872,130			1,222,872,130	818,946,370		403,925,760
시설비및부대비	1,000,000,000	222,872,130			1,222,872,130	818,946,370		403,925,760
시설비	1,000,000,000	222,872,130			1,222,872,130	818,946,370		403,925,760

○ 세부사업명 : 농어촌도로(상201호선)위험도로개선공사
 [총괄]

(단위:원)

년도	예산액	예산성립후증감(△)			예산현액	지출액	다음연도이월액	집행잔액
		전년도이월사업비	예비비사용액	이용·전용액				
2019	1,010,000,000				1,010,000,000	1,001,099,640	8,900,360	
2020	800,000,000	8,900,360			808,900,360	780,034,790		28,865,570

[당해연도 집행내역] 2차연도

(단위:원)

과목	예산액	예산성립후증감(△)			예산현액	지출액	다음연도이월액	집행잔액
		전년도이월사업비	예비비사용액	이용·전용액				
건설과	800,000,000	8,900,360			808,900,360	780,034,790		28,865,570
교통및물류	800,000,000	8,900,360			808,900,360	780,034,790		28,865,570
도로	800,000,000	8,900,360			808,900,360	780,034,790		28,865,570
도로망구축및관리	800,000,000	8,900,360			808,900,360	780,034,790		28,865,570
농어촌도로개설	800,000,000	8,900,360			808,900,360	780,034,790		28,865,570
농어촌도로(상201호선)위험도로개선공사	800,000,000	8,900,360			808,900,360	780,034,790		28,865,570
시설비및부대비	800,000,000	8,900,360			808,900,360	780,034,790		28,865,570
시설비	800,000,000	449,760			800,449,760	780,034,790		20,414,970
시설부대비		8,450,600			8,450,600			8,450,600

○ 세부사업명 : 농어촌도로(상204호선)확포장공사
[총괄]

(단위:원)

년 도	예산액	예산성립후증감(△)			예산현액	지출액	다음연도이월액	집행잔액
		전년도이월사업비	예비비사용액	이용·전용액				
2014	300,000,000				300,000,000	126,389,900	173,610,100	
2015		173,610,100			173,610,100	18,810,000		154,800,100
2016	1,070,000,000				1,070,000,000	20,290,600	1,049,709,000	400
2017	792,000,000	1,049,709,000			1,841,709,000	841,125,750	1,000,583,250	
2018	505,000,000	1,000,583,250			1,505,583,250	895,762,340	491,975,960	117,844,950
2019	300,000,000	491,975,960			791,975,960	58,976,270	732,999,690	
2020	500,000,000	732,999,690			1,232,999,690	367,066,490		865,933,200

[당해연도 집행내역] 7차연도

(단위:원)

과 목	예산액	예산성립후증감(△)			예산현액	지출액	다음연도이월액	집행잔액
		전년도이월사업비	예비비사용액	이용·전용액				
건설과	500,000,000	732,999,690			1,232,999,690	367,066,490		865,933,200
교통및물류	500,000,000	732,999,690			1,232,999,690	367,066,490		865,933,200
도로	500,000,000	732,999,690			1,232,999,690	367,066,490		865,933,200
도로망구축및관리	500,000,000	732,999,690			1,232,999,690	367,066,490		865,933,200
농어촌도로개설	500,000,000	732,999,690			1,232,999,690	367,066,490		865,933,200
농어촌도로(상204호선)확포장공사	500,000,000	732,999,690			1,232,999,690	367,066,490		865,933,200
시설비및부대비	500,000,000	732,999,690			1,232,999,690	367,066,490		865,933,200
시설비	500,000,000	732,719,690			1,232,719,690	367,066,490		865,653,200

과 목	예산액	예산성립후증감(△)			예산현액	지출액	다음연도이월액	집행잔액
		전년도이월사업비	예비비사용액	이용·전용액				
시설부대비		280,000			280,000			280,000

○ 세부사업명 : 농어촌도로(조종101호선)확포장공사
[총괄]

(단위:원)

년 도	예산액	예산성립후증감(△)			예산현액	지출액	다음연도이월액	집행잔액
		전년도이월사업비	예비비사용액	이용·전용액				
2017	210,000,000				210,000,000	125,169,710	84,830,290	
2018	500,000,000	84,830,290			584,830,290	188,594,500	396,235,790	
2019	1,400,000,000	396,235,790			1,796,235,790	1,129,722,270	666,513,520	
2020	500,000,000	1,167,352,170			1,667,352,170	1,260,110,060	407,242,110	

[당해연도 집행내역] 4차연도

(단위:원)

과 목	예산액	예산성립후증감(△)			예산현액	지출액	다음연도이월액	집행잔액
		전년도이월사업비	예비비사용액	이용·전용액				
건설과	500,000,000	1,167,352,170			1,667,352,170	1,260,110,060	407,242,110	
교통및물류	500,000,000	1,167,352,170			1,667,352,170	1,260,110,060	407,242,110	
도로	500,000,000	1,167,352,170			1,667,352,170	1,260,110,060	407,242,110	
도로망구축및관리	500,000,000	1,167,352,170			1,667,352,170	1,260,110,060	407,242,110	
농어촌도로개설	500,000,000	1,167,352,170			1,667,352,170	1,260,110,060	407,242,110	
농어촌도로(조종101호선)확포장공사	500,000,000	1,167,352,170			1,667,352,170	1,260,110,060	407,242,110	
시설비및부대비	500,000,000	1,167,352,170			1,667,352,170	1,260,110,060	407,242,110	
시설비	500,000,000	1,162,801,170			1,662,801,170	1,258,820,860	403,980,310	
시설부대비		4,551,000			4,551,000	1,289,200	3,261,800	

○ 세부사업명 : 농어촌도로(북101호선)확포장공사
 [총괄]

(단위:원)

년 도	예산액	예산성립후증감(△)			예산현액	지출액	다음연도이월액	집행잔액
		전년도이월사업비	예비비사용액	이용·전용액				
2018	200,000,000				200,000,000	141,187,550	58,812,450	
2019		58,812,450			58,812,450	19,865,000	38,947,450	
2020	100,000,000	38,947,450			138,947,450	47,455,100	91,492,350	

[당해연도 집행내역] 3차연도

(단위:원)

과 목	예산액	예산성립후증감(△)			예산현액	지출액	다음연도이월액	집행잔액
		전년도이월사업비	예비비사용액	이용·전용액				
건설과	100,000,000	38,947,450			138,947,450	47,455,100	91,492,350	
교통및물류	100,000,000	38,947,450			138,947,450	47,455,100	91,492,350	
도로	100,000,000	38,947,450			138,947,450	47,455,100	91,492,350	
도로망구축및관리	100,000,000	38,947,450			138,947,450	47,455,100	91,492,350	
농어촌도로개설	100,000,000	38,947,450			138,947,450	47,455,100	91,492,350	
농어촌도로(북101호선)확포장공사	100,000,000	38,947,450			138,947,450	47,455,100	91,492,350	
시설비및부대비	100,000,000	38,947,450			138,947,450	47,455,100	91,492,350	
시설비	100,000,000	38,947,450			138,947,450	47,455,100	91,492,350	

○ 세부사업명 : 농촌신활력플러스사업
[총괄]

(단위:원)

년 도	예산액	예산성립후증감(△)			예산현액	지출액	다음연도이월액	집행잔액
		전년도이월사업비	예비비사용액	이용·전용액				
2018	700,000,000				700,000,000		700,000,000	
2019	2,105,000,000	700,000,000			2,805,000,000	2,335,330,000	469,390,000	280,000
2020	2,156,342,000	469,390,000			2,625,732,000	1,230,503,140	1,393,542,850	1,686,010

[당해연도 집행내역] 3차연도

(단위:원)

과 목	예산액	예산성립후증감(△)			예산현액	지출액	다음연도이월액	집행잔액
		전년도이월사업비	예비비사용액	이용·전용액				
농업정책과	2,156,342,000	469,390,000			2,625,732,000	1,230,503,140	1,393,542,850	1,686,010
농림해양수산	2,156,342,000	469,390,000			2,625,732,000	1,230,503,140	1,393,542,850	1,686,010
농업·농촌	2,156,342,000	469,390,000			2,625,732,000	1,230,503,140	1,393,542,850	1,686,010
농촌생활환경개선	2,156,342,000	469,390,000			2,625,732,000	1,230,503,140	1,393,542,850	1,686,010
농가소득증대	2,156,342,000	469,390,000			2,625,732,000	1,230,503,140	1,393,542,850	1,686,010
농촌신활력플러스사업	2,156,342,000	469,390,000			2,625,732,000	1,230,503,140	1,393,542,850	1,686,010
인건비	56,342,000				56,342,000	54,655,990		1,686,010
기간제근로자등보수	56,342,000				56,342,000	54,655,990		1,686,010
일반운영비	50,000,000				50,000,000	6,547,150	43,452,850	
사무관리비	40,000,000				40,000,000	5,986,700	34,013,300	
공공운영비	10,000,000				10,000,000	560,450	9,439,550	
행사운영비								

과 목	예산액	예산성립후증감(△)			예산현액	지출액	다음연도이월액	집행잔액
		전년도이월사업비	예비비사용액	이용·전용액				
일반보전금		3,690,000			3,690,000	3,600,000	90,000	
행사실비지원금		3,690,000			3,690,000	3,600,000	90,000	
민간이전	1,350,000,000				1,350,000,000		1,350,000,000	
민간경상사업보조	1,350,000,000			△ 1,350,000,000				
민간위탁금				1,350,000,000	1,350,000,000		1,350,000,000	
민간자본이전								
민간자본사업보조(이전재원)								
자치단체등자본이전	700,000,000	465,700,000			1,165,700,000	1,165,700,000		
공기관등에대한자본적위탁사업비	700,000,000	465,700,000			1,165,700,000	1,165,700,000		

○ 세부사업명 : 가평읍농촌중심지활성화
[총괄]

(단위:원)

년 도	예산액	예산성립후증감(△)			예산현액	지출액	다음연도이월액	집행잔액
		전년도이월사업비	예비비사용액	이용·전용액				
2019	4,780,000,000				4,780,000,000	3,346,000,000	1,434,000,000	
2020	2,563,000,000	1,434,000,000			3,997,000,000	3,997,000,000		

[당해연도 집행내역] 2차연도

(단위:원)

과 목	예산액	예산성립후증감(△)			예산현액	지출액	다음연도이월액	집행잔액
		전년도이월사업비	예비비사용액	이용·전용액				
농업정책과	2,563,000,000	1,434,000,000			3,997,000,000	3,997,000,000		
농림해양수산	2,563,000,000	1,434,000,000			3,997,000,000	3,997,000,000		
농업·농촌	2,563,000,000	1,434,000,000			3,997,000,000	3,997,000,000		
농촌생활환경개선	2,563,000,000	1,434,000,000			3,997,000,000	3,997,000,000		
농가소득증대	2,563,000,000	1,434,000,000			3,997,000,000	3,997,000,000		
가평읍농촌중심지활성화	2,563,000,000	1,434,000,000			3,997,000,000	3,997,000,000		
자치단체등자본이전	2,563,000,000	1,434,000,000			3,997,000,000	3,997,000,000		
공기관등에대한자본적위탁사업비	2,563,000,000	1,434,000,000			3,997,000,000	3,997,000,000		

○ 세부사업명 : 산림생태·문화체험단지조성
[총괄]

(단위:원)

년도	예산액	예산성립후증감(△)			예산현액	지출액	다음연도이월액	집행잔액
		전년도이월사업비	예비비사용액	이용·전용액				
2011	2,000,000,000				2,000,000,000	1,304,026,540	695,973,460	
2012	2,600,000,000	695,973,460			3,295,973,460	799,960,230	2,496,013,230	
2013	1,916,000,000	2,496,013,230			4,412,013,230	78,062,750	4,333,950,480	
2014	930,000,000	4,341,395,980			5,271,395,980	1,552,730,360	3,718,665,620	
2015	1,736,000,000	3,718,665,620			5,454,665,620	3,593,891,140	1,860,774,480	
2016	1,540,000,000	1,860,774,480			3,400,774,480	2,305,323,180	1,095,451,300	
2017	11,119,500,000	1,095,451,300			12,214,951,300	4,701,452,430	7,513,498,870	
2018	330,591,000	7,513,498,870			7,844,089,870	6,168,607,800	1,574,133,630	101,348,440
2019		1,574,133,630			1,574,133,630	851,328,020	722,805,610	
2020		722,805,610			722,805,610	603,618,470	86,784,000	32,403,140

[당해연도 집행내역] 10차연도

(단위:원)

과목	예산액	예산성립후증감(△)			예산현액	지출액	다음연도이월액	집행잔액
		전년도이월사업비	예비비사용액	이용·전용액				
산림과		722,805,610			722,805,610	603,618,470	86,784,000	32,403,140
농림해양수산		722,805,610			722,805,610	603,618,470	86,784,000	32,403,140
임업·산촌		722,805,610			722,805,610	603,618,470	86,784,000	32,403,140
산림자원화		722,805,610			722,805,610	603,618,470	86,784,000	32,403,140
산림휴양문화조성		722,805,610			722,805,610	603,618,470	86,784,000	32,403,140

과 목	예산액	예산성립후증감(△)			예산현액	지출액	다음연도이월액	집행잔액
		전년도이월사업비	예비비사용액	이용·전용액				
산림생태·문화체험단지조성		722,805,610			722,805,610	603,618,470	86,784,000	32,403,140
연구개발비		800,000			800,000			800,000
연구용역비		800,000			800,000			800,000
시설비및부대비		722,005,610			722,005,610	603,618,470	86,784,000	31,603,140
시설비		708,843,672			708,843,672	596,654,770	86,784,000	25,404,902
감리비		9,585,000			9,585,000	6,780,000		2,805,000
시설부대비		3,576,938			3,576,938	183,700		3,393,238

○ 세부사업명 : 산사태 발생지 복구 및 피해예방을 위한 사면안정화 공사
 [총괄]

(단위:원)

년 도	예산액	예산성립후증감(△)			예산현액	지출액	다음연도이월액	집행잔액
		전년도이월사업비	예비비사용액	이용·전용액				
2018	1,000,000,000				1,000,000,000		1,000,000,000	
2019		1,000,000,000			1,000,000,000	686,821,050	313,178,950	
2020		313,178,950			313,178,950	249,060,210		64,118,740

[당해연도 집행내역] 3차연도

(단위:원)

과 목	예산액	예산성립후증감(△)			예산현액	지출액	다음연도이월액	집행잔액
		전년도이월사업비	예비비사용액	이용·전용액				
산림과		313,178,950			313,178,950	249,060,210		64,118,740
농림해양수산		313,178,950			313,178,950	249,060,210		64,118,740
임업·산촌		313,178,950			313,178,950	249,060,210		64,118,740
산림 재해방지		313,178,950			313,178,950	249,060,210		64,118,740
산림관리		313,178,950			313,178,950	249,060,210		64,118,740
산사태 발생지 복구 및 피해예방을 위한 사면안정화 공사		313,178,950			313,178,950	249,060,210		64,118,740
시설비및부대비		313,178,950			313,178,950	249,060,210		64,118,740
시설비		313,178,950			313,178,950	249,060,210		64,118,740

○ 세부사업명 : 보납공원 조성사업
[총괄]

(단위:원)

년 도	예산액	예산성립후증감(△)			예산현액	지출액	다음연도이월액	집행잔액
		전년도이월사업비	예비비사용액	이용·전용액				
2020		500,000,000			500,000,000	411,306,830	88,693,170	

[당해연도 집행내역] 1차연도

(단위:원)

과 목	예산액	예산성립후증감(△)			예산현액	지출액	다음연도이월액	집행잔액
		전년도이월사업비	예비비사용액	이용·전용액				
도시과		500,000,000			500,000,000	411,306,830	88,693,170	
국토및지역개발		500,000,000			500,000,000	411,306,830	88,693,170	
지역및도시		500,000,000			500,000,000	411,306,830	88,693,170	
도시개발		500,000,000			500,000,000	411,306,830	88,693,170	
도시계획수립		500,000,000			500,000,000	411,306,830	88,693,170	
보납공원 조성사업		500,000,000			500,000,000	411,306,830	88,693,170	
시설비및부대비		500,000,000			500,000,000	411,306,830	88,693,170	
시설비		500,000,000			500,000,000	411,306,830	88,693,170	

○ 세부사업명 : 상천역세권 기반시설 확충사업
[총괄]

(단위:원)

년 도	예산액	예산성립후증감(△)			예산현액	지출액	다음연도이월액	집행잔액
		전년도이월사업비	예비비사용액	이용·전용액				
2008	20,000,000	3,594,004,700			3,614,004,700	77,433,670	3,536,571,030	
2009	1,200,000,000	3,536,571,030			4,736,571,030	3,144,701,050	1,591,869,980	
2010		1,591,869,980			1,591,869,980	88,910,570	1,502,959,410	
2011		1,502,959,410			1,502,959,410	430,798,620	1,072,160,790	
2012	400,000,000	1,072,160,790			1,472,160,790	410,011,120	1,062,149,670	
2013	120,000,000	1,062,149,670			1,182,149,670	1,072,033,510	110,116,160	
2014	500,000,000	110,116,160			610,116,160	379,397,090	230,719,070	
2015	1,675,000,000	230,719,070			1,905,719,070	1,556,856,970	348,862,100	
2016	1,005,000,000	348,862,100			1,353,862,100	1,209,230,190	144,631,910	
2017	705,000,000	144,631,910			849,631,910	588,033,750	261,598,160	
2018		261,598,160			261,598,160		261,598,160	
2019		261,598,160			261,598,160	170,070	261,428,090	
2020		261,428,090			261,428,090	221,659,040		39,769,050

[당해연도 집행내역] 13차연도

(단위:원)

과 목	예산액	예산성립후증감(△)			예산현액	지출액	다음연도이월액	집행잔액
		전년도이월사업비	예비비사용액	이용·전용액				
도시과		261,428,090			261,428,090	221,659,040		39,769,050
국토및지역개발		261,428,090			261,428,090	221,659,040		39,769,050

과 목	예산액	예산성립후증감(△)			예산현액	지출액	다음연도이월액	집행잔액
		전년도이월사업비	예비비사용액	이용·전용액				
지역및도시		261,428,090			261,428,090	221,659,040		39,769,050
도시개발		261,428,090			261,428,090	221,659,040		39,769,050
도시기반시설 확충		261,428,090			261,428,090	221,659,040		39,769,050
상천역세권 기반시설 확충사업		261,428,090			261,428,090	221,659,040		39,769,050
시설비및부대비		261,428,090			261,428,090	221,659,040		39,769,050
시설비		261,376,610			261,376,610	221,659,040		39,717,570
시설부대비		51,480			51,480			51,480

○ 세부사업명 : 구역사 일원 도시재생사업(도비)
[총괄]

(단위:원)

년 도	예산액	예산성립후증감(△)			예산현액	지출액	다음연도이월액	집행잔액
		전년도이월사업비	예비비사용액	이용·전용액				
2016	2,287,000,000				2,287,000,000	199,917,840	2,087,082,160	
2017	696,000,000	2,087,082,160			2,783,082,160	707,551,990	2,075,530,170	
2018	6,780,000,000	2,075,530,170			8,855,530,170	4,186,460,970	4,487,790,000	181,279,200
2019	637,000,000	4,487,790,000			5,124,790,000	3,726,031,160	1,398,758,840	
2020	300,000,000	1,398,758,840			1,698,758,840	1,241,588,080	457,170,760	

[당해연도 집행내역] 5차연도

(단위:원)

과 목	예산액	예산성립후증감(△)			예산현액	지출액	다음연도이월액	집행잔액
		전년도이월사업비	예비비사용액	이용·전용액				
도시과	300,000,000	1,398,758,840			1,698,758,840	1,241,588,080	457,170,760	
국토및지역개발	300,000,000	1,398,758,840			1,698,758,840	1,241,588,080	457,170,760	
지역및도시	300,000,000	1,398,758,840			1,698,758,840	1,241,588,080	457,170,760	
도시개발	300,000,000	1,398,758,840			1,698,758,840	1,241,588,080	457,170,760	
도시개발	300,000,000	1,398,758,840			1,698,758,840	1,241,588,080	457,170,760	
구역사 일원 도시재생사업(도비)	300,000,000	1,398,758,840			1,698,758,840	1,241,588,080	457,170,760	
시설비및부대비	300,000,000	1,254,990,670			1,554,990,670	1,241,588,080	313,402,590	
시설비	300,000,000	1,248,283,670			1,548,283,670	1,240,082,950	308,200,720	
감리비		1,997,000			1,997,000		1,997,000	
시설부대비		4,710,000			4,710,000	1,505,130	3,204,870	

과 목	예산액	예산성립후증감(△)			예산현액	지출액	다음연도이월액	집행잔액
		전년도이월사업비	예비비사용액	이용·전용액				
자치단체등자본이전		143,768,170			143,768,170		143,768,170	
공기관등에대한자본적위탁사업비		143,768,170			143,768,170		143,768,170	

○ 세부사업명 : 가평읍 외곽순환도로 개설사업
[총괄]

(단위:원)

년 도	예산액	예산성립후증감(△)			예산현액	지출액	다음연도이월액	집행잔액
		전년도이월사업비	예비비사용액	이용·전용액				
2017	2,538,000,000				2,538,000,000	87,444,500	83,383,000	2,367,172,500
2018	2,460,173,000	83,383,000			2,543,556,000	88,448,500	2,455,107,500	
2019	2,300,000,000	2,455,107,500			4,755,107,500	1,643,773,260	3,111,334,240	
2020	2,000,000,000	3,111,334,240			5,111,334,240	1,373,804,150	3,737,530,090	

[당해연도 집행내역] 4차연도

(단위:원)

과 목	예산액	예산성립후증감(△)			예산현액	지출액	다음연도이월액	집행잔액
		전년도이월사업비	예비비사용액	이용·전용액				
도시과	2,000,000,000	3,111,334,240			5,111,334,240	1,373,804,150	3,737,530,090	
국토및지역개발	2,000,000,000	3,111,334,240			5,111,334,240	1,373,804,150	3,737,530,090	
지역및도시	2,000,000,000	3,111,334,240			5,111,334,240	1,373,804,150	3,737,530,090	
도시개발	2,000,000,000	3,111,334,240			5,111,334,240	1,373,804,150	3,737,530,090	
도시계획도로 개설	2,000,000,000	3,111,334,240			5,111,334,240	1,373,804,150	3,737,530,090	
가평읍 외곽순환도로 개설사업	2,000,000,000	3,111,334,240			5,111,334,240	1,373,804,150	3,737,530,090	
시설비및부대비	2,000,000,000	3,111,334,240			5,111,334,240	1,373,804,150	3,737,530,090	
시설비	2,000,000,000	3,101,334,240			5,101,334,240	1,369,314,150	3,732,020,090	
시설부대비		10,000,000			10,000,000	4,490,000	5,510,000	

○ 세부사업명 : 가평도시계획도로(대3-2호선) 개설
 [총괄]

(단위:원)

년 도	예산액	예산성립후증감(△)			예산현액	지출액	다음연도이월액	집행잔액
		전년도이월사업비	예비비사용액	이용·전용액				
2014	2,000,000,000				2,000,000,000		2,000,000,000	
2015	2,000,000,000	2,000,000,000			4,000,000,000	1,025,761,000	2,974,239,000	
2016	185,000,000	2,974,239,000			3,159,239,000	2,399,864,600	759,374,400	
2017	2,018,000,000	759,374,400			2,777,374,400	1,645,307,070	1,132,067,330	
2018	505,000,000	1,132,067,330			1,637,067,330	1,057,668,830	579,398,500	
2019	1,658,000,000	579,398,500			2,237,398,500	1,846,041,480	391,357,020	
2020		391,357,020			391,357,020	45,602,240		345,754,780

[당해연도 집행내역] 7차연도

(단위:원)

과 목	예산액	예산성립후증감(△)			예산현액	지출액	다음연도이월액	집행잔액
		전년도이월사업비	예비비사용액	이용·전용액				
도시과		391,357,020			391,357,020	45,602,240		345,754,780
국토및지역개발		391,357,020			391,357,020	45,602,240		345,754,780
지역및도시		391,357,020			391,357,020	45,602,240		345,754,780
도시개발		391,357,020			391,357,020	45,602,240		345,754,780
도시계획도로 개설		391,357,020			391,357,020	45,602,240		345,754,780
가평도시계획도로(대3-2호선) 개설		391,357,020			391,357,020	45,602,240		345,754,780
시설비및부대비		391,357,020			391,357,020	45,602,240		345,754,780
시설비		386,759,020			386,759,020	44,582,240		342,176,780

과 목	예산액	예산성립후증감(△)			예산현액	지출액	다음연도이월액	집행잔액
		전년도이월사업비	예비비사용액	이용·전용액				
시설부대비		4,598,000			4,598,000	1,020,000		3,578,000

○ 세부사업명 : 미군공여구역 주변지역 지원사업
[총괄]

(단위:원)

년 도	예산액	예산성립후증감(△)			예산현액	지출액	다음연도이월액	집행잔액
		전년도이월사업비	예비비사용액	이용·전용액				
2018	5,000,000,000				5,000,000,000	4,318,078,010	681,921,990	
2019	6,000,000,000	681,921,990			6,681,921,990	2,571,318,300	4,110,603,690	
2020	5,868,000,000	4,110,603,690			9,978,603,690	4,040,265,770	5,938,337,920	

[당해연도 집행내역] 3차연도

(단위:원)

과 목	예산액	예산성립후증감(△)			예산현액	지출액	다음연도이월액	집행잔액
		전년도이월사업비	예비비사용액	이용·전용액				
도시과	5,868,000,000	4,110,603,690			9,978,603,690	4,040,265,770	5,938,337,920	
국토및지역개발	5,868,000,000	4,110,603,690			9,978,603,690	4,040,265,770	5,938,337,920	
지역및도시	5,868,000,000	4,110,603,690			9,978,603,690	4,040,265,770	5,938,337,920	
도시개발	5,868,000,000	4,110,603,690			9,978,603,690	4,040,265,770	5,938,337,920	
도시계획도로 개설	5,868,000,000	4,110,603,690			9,978,603,690	4,040,265,770	5,938,337,920	
미군공여구역 주변지역 지원사업	5,868,000,000	4,110,603,690			9,978,603,690	4,040,265,770	5,938,337,920	
시설비및부대비	5,868,000,000	4,110,603,690			9,978,603,690	4,040,265,770	5,938,337,920	
시설비	5,868,000,000	4,110,603,690			9,978,603,690	4,040,265,770	5,938,337,920	

○ 세부사업명 : 가평역세권 기반시설 조성
[총괄]

(단위:원)

년 도	예산액	예산성립후증감(△)			예산현액	지출액	다음연도이월액	집행잔액
		전년도이월사업비	예비비사용액	이용·전용액				
2016	1,100,000,000				1,100,000,000	87,838,340	1,012,161,660	
2017	3,700,000,000	1,012,161,660			4,712,161,660	4,354,281,030	357,880,630	
2018	2,900,000,000	357,880,630			3,257,880,630	878,398,390	2,379,482,240	
2019	1,250,000,000	2,379,482,240			3,629,482,240	1,433,972,560	2,195,509,680	
2020	2,300,000,000	2,195,509,680			4,495,509,680	4,300,361,130	195,148,550	

[당해연도 집행내역] 5차연도

(단위:원)

과 목	예산액	예산성립후증감(△)			예산현액	지출액	다음연도이월액	집행잔액
		전년도이월사업비	예비비사용액	이용·전용액				
도시과	2,300,000,000	2,195,509,680			4,495,509,680	4,300,361,130	195,148,550	
국토및지역개발	2,300,000,000	2,195,509,680			4,495,509,680	4,300,361,130	195,148,550	
지역및도시	2,300,000,000	2,195,509,680			4,495,509,680	4,300,361,130	195,148,550	
도시개발	2,300,000,000	2,195,509,680			4,495,509,680	4,300,361,130	195,148,550	
역세권 지구단위계획	2,300,000,000	2,195,509,680			4,495,509,680	4,300,361,130	195,148,550	
가평역세권 기반시설 조성	2,300,000,000	2,195,509,680			4,495,509,680	4,300,361,130	195,148,550	
시설비및부대비	2,300,000,000	2,195,509,680			4,495,509,680	4,300,361,130	195,148,550	
시설비	2,300,000,000	2,165,899,680			4,465,899,680	4,294,896,830	171,002,850	
시설부대비		29,610,000			29,610,000	5,464,300	24,145,700	

○ 세부사업명 : 청평역세권 기반시설 조성
[총괄]

(단위:원)

년 도	예산액	예산성립후증감(△)			예산현액	지출액	다음연도이월액	집행잔액
		전년도이월사업비	예비비사용액	이용·전용액				
2016	2,100,000,000				2,100,000,000	94,846,000	2,005,154,000	
2017	1,600,000,000	2,005,154,000			3,605,154,000	2,912,872,690	692,281,310	
2018	290,000,000	692,281,310			982,281,310	755,793,010	226,488,300	
2019	3,400,000,000	226,488,300			3,626,488,300	2,594,874,250	1,031,614,050	
2020	3,600,000,000	1,031,614,050			4,631,614,050	4,363,750,530	267,863,520	

[당해연도 집행내역] 5차연도

(단위:원)

과 목	예산액	예산성립후증감(△)			예산현액	지출액	다음연도이월액	집행잔액
		전년도이월사업비	예비비사용액	이용·전용액				
도시과	3,600,000,000	1,031,614,050			4,631,614,050	4,363,750,530	267,863,520	
국토및지역개발	3,600,000,000	1,031,614,050			4,631,614,050	4,363,750,530	267,863,520	
지역및도시	3,600,000,000	1,031,614,050			4,631,614,050	4,363,750,530	267,863,520	
도시개발	3,600,000,000	1,031,614,050			4,631,614,050	4,363,750,530	267,863,520	
역세권 지구단위계획	3,600,000,000	1,031,614,050			4,631,614,050	4,363,750,530	267,863,520	
청평역세권 기반시설 조성	3,600,000,000	1,031,614,050			4,631,614,050	4,363,750,530	267,863,520	
시설비및부대비	3,600,000,000	1,031,614,050			4,631,614,050	4,363,750,530	267,863,520	
시설비	3,600,000,000	1,004,200,050			4,604,200,050	4,359,924,970	244,275,080	
시설부대비		27,414,000			27,414,000	3,825,560	23,588,440	

○ 세부사업명 : 상천역세권 기반시설 조성
[총괄]

(단위:원)

년 도	예산액	예산성립후증감(△)			예산현액	지출액	다음연도이월액	집행잔액
		전년도이월사업비	예비비사용액	이용·전용액				
2016	2,100,000,000				2,100,000,000	403,696,650	1,696,303,350	
2017	900,000,000	1,696,303,350			2,596,303,350	1,471,764,370	1,124,538,980	
2018	350,000,000	1,124,538,980			1,474,538,980	1,011,641,160	462,897,820	
2019	2,100,000,000	462,897,820			2,562,897,820	533,283,540	2,029,614,280	
2020	900,000,000	2,029,614,280			2,929,614,280	2,563,913,730	365,700,550	

[당해연도 집행내역] 5차연도

(단위:원)

과 목	예산액	예산성립후증감(△)			예산현액	지출액	다음연도이월액	집행잔액
		전년도이월사업비	예비비사용액	이용·전용액				
도시과	900,000,000	2,029,614,280			2,929,614,280	2,563,913,730	365,700,550	
국토및지역개발	900,000,000	2,029,614,280			2,929,614,280	2,563,913,730	365,700,550	
지역및도시	900,000,000	2,029,614,280			2,929,614,280	2,563,913,730	365,700,550	
도시개발	900,000,000	2,029,614,280			2,929,614,280	2,563,913,730	365,700,550	
역세권 지구단위계획	900,000,000	2,029,614,280			2,929,614,280	2,563,913,730	365,700,550	
상천역세권 기반시설 조성	900,000,000	2,029,614,280			2,929,614,280	2,563,913,730	365,700,550	
시설비및부대비	900,000,000	2,029,614,280			2,929,614,280	2,563,913,730	365,700,550	
시설비	900,000,000	2,000,544,280			2,900,544,280	2,541,204,120	359,340,160	
시설부대비		29,070,000			29,070,000	22,709,610	6,360,390	

○ 세부사업명 : 평생학습관 건립
[총괄]

(단위:원)

년 도	예산액	예산성립후증감(△)			예산현액	지출액	다음연도이월액	집행잔액
		전년도이월사업비	예비비사용액	이용·전용액				
2020	950,000,000				950,000,000	65,718,100	884,281,900	

[당해연도 집행내역] 1차연도

(단위:원)

과 목	예산액	예산성립후증감(△)			예산현액	지출액	다음연도이월액	집행잔액
		전년도이월사업비	예비비사용액	이용·전용액				
평생교육사업소	950,000,000				950,000,000	65,718,100	884,281,900	
교육	950,000,000				950,000,000	65,718,100	884,281,900	
평생·직업교육	950,000,000				950,000,000	65,718,100	884,281,900	
평생학습기반 조성 및 활성화	950,000,000				950,000,000	65,718,100	884,281,900	
평생학습관 건립	950,000,000				950,000,000	65,718,100	884,281,900	
평생학습관 건립	950,000,000				950,000,000	65,718,100	884,281,900	
시설비및부대비	950,000,000				950,000,000	65,718,100	884,281,900	
시설비	950,000,000				950,000,000	65,718,100	884,281,900	

○ 세부사업명 : 조종 청소년문화의집 건립
[총괄]

(단위:원)

년 도	예산액	예산성립후증감(△)			예산현액	지출액	다음연도이월액	집행잔액
		전년도이월사업비	예비비사용액	이용·전용액				
2018	200,000,000				200,000,000		200,000,000	
2019	3,982,000,000	200,000,000			4,182,000,000	5,100,620	4,162,690,400	14,208,980
2020	1,456,000,000	4,162,690,400			5,618,690,400	1,325,351,730	4,293,338,670	

[당해연도 집행내역] 3차연도

(단위:원)

과 목	예산액	예산성립후증감(△)			예산현액	지출액	다음연도이월액	집행잔액
		전년도이월사업비	예비비사용액	이용·전용액				
평생교육사업소	1,456,000,000	4,162,690,400			5,618,690,400	1,325,351,730	4,293,338,670	
사회복지	1,456,000,000	4,162,690,400			5,618,690,400	1,325,351,730	4,293,338,670	
노인·청소년	1,456,000,000	4,162,690,400			5,618,690,400	1,325,351,730	4,293,338,670	
청소년 역량증진 건전활동 지원	1,456,000,000	4,162,690,400			5,618,690,400	1,325,351,730	4,293,338,670	
조종 문화의 집 건립	1,456,000,000	4,162,690,400			5,618,690,400	1,325,351,730	4,293,338,670	
조종 청소년문화의집 건립	1,456,000,000	4,162,690,400			5,618,690,400	1,325,351,730	4,293,338,670	
시설비및부대비	1,456,000,000	4,162,690,400			5,618,690,400	1,325,351,730	4,293,338,670	
시설비	1,456,000,000	4,081,690,400		△50,000,000	5,487,690,400	1,320,770,230	4,166,920,170	
감리비		70,000,000		50,000,000	120,000,000		120,000,000	
시설부대비		11,000,000			11,000,000	4,581,500	6,418,500	

○ 세부사업명 : 달전천 생태하천복원사업
[총괄]

(단위:원)

년 도	예산액	예산성립후증감(△)			예산현액	지출액	다음연도이월액	집행잔액
		전년도이월사업비	예비비사용액	이용·전용액				
2019		86,262,300			86,262,300	42,779,500	43,482,800	
2020		43,482,800			43,482,800	36,495,680		6,987,120

[당해연도 집행내역] 2차연도

(단위:원)

과 목	예산액	예산성립후증감(△)			예산현액	지출액	다음연도이월액	집행잔액
		전년도이월사업비	예비비사용액	이용·전용액				
환경과		43,482,800			43,482,800	36,495,680		6,987,120
환경		43,482,800			43,482,800	36,495,680		6,987,120
자연		43,482,800			43,482,800	36,495,680		6,987,120
자연환경 보호		43,482,800			43,482,800	36,495,680		6,987,120
자연환경보호		43,482,800			43,482,800	36,495,680		6,987,120
달전천 생태하천복원사업		43,482,800			43,482,800	36,495,680		6,987,120
시설비및부대비		43,482,800			43,482,800	36,495,680		6,987,120
시설비		42,803,800			42,803,800	35,965,480		6,838,320
시설부대비		679,000			679,000	530,200		148,800

(14) 다음연도 이월사업비 현황

(14)-1. 사업별 이월현황

회계구분 : 일반회계

(단위:원)

과 목		예산현액 ㉠	지출원인 행위액	지출액 ㉡	다음연도 이월액 [㉢]			집행잔액 ㉠-㉡-㉢
조 직	부 문				세부사업	통계목	명시이월	
합 계 (239건)		234,709,279,121	137,882,103,715	104,791,677,175	55,921,277,547 (3,687,227,443)	9,498,365,830 (667,790)	57,052,757,339 (570,000,000)	7,445,201,230
기획감사담당관	일반행정	군정종합 기획	연구용역비	235,005,000	219,725,240	199,492,240	20,233,000	15,279,760
기획감사담당관	일반행정	예산편성 및 운영	연구용역비	119,000,000	118,494,880	97,576,510	20,918,370	505,120
회계과	일반행정	청사 등 공유건물 관리	시설비	1,749,835,000	1,552,161,370	1,508,589,370	43,572,000	197,673,630
회계과	일반행정	설악면 행정복지센터 신축	시설비	268,000,000			18,000,000	250,000,000
일자리경제과	일반행정	시군역량강화사업	연구용역비	50,808,220	39,208,220	18,400,000	20,808,220	11,600,000
일자리경제과	산업진흥·고도화	жат 고을 전통시장 육성 사업	사무관리비	1,540,000				1,540,000
일자리경제과	산업진흥·고도화	жат 고을 전통시장 육성 사업	시설비	7,152,968,840	5,158,486,670	4,030,333,710	20,037,000	3,100,393,130
일자리경제과	산업진흥·고도화	жат 고을 전통시장 육성 사업	감리비	785,510,000	691,917,000	487,102,400		298,407,600
일자리경제과	산업진흥·고도화	жат 고을 전통시장 육성 사업	시설부대비	6,510,210	3,131,690	3,131,690		3,378,520
일자리경제과	산업진흥·고도화	жат 고을 전통시장 육성사업(특조금)	시설비	2,150,000,000	2,144,231,100	1,069,000,000		1,081,000,000
일자리경제과	산업진흥·고도화	시장관리 및 유지보수	시설비	300,000,000	261,766,200		261,766,200	38,233,800
일자리경제과	산업진흥·고도화	지방산업단지 조성	시설비	100,000,000	87,720,000	43,860,000	56,140,000	
문화체육과	문화예술	문화예술회관 운영	시설비	679,500,000	673,092,090	657,077,090	16,015,000	6,407,910
문화체육과	문화예술	가평 문화원사 건립	시설비	5,387,202,770	4,848,673,550	2,287,848,430		3,099,354,340
문화체육과	문화예술	가평 문화원사 건립	감리비	230,864,960	68,814,560			230,864,960
문화체육과	문화예술	가평 문화원사 건립	시설부대비	12,193,000	1,600,000	1,600,000		10,593,000

* 다음연도 이월액에 자금없는 이월액은 ()로 별도 표시

회계구분 : 일반회계

(단위:원)

과 목				예산현액 ㉠	지출원인 행위액	지출액 ㉡	다음연도 이월액㉢			집행잔액 ㉠-㉡-㉢
조 직	부 문	세부사업	통계목				명시이월	사고이월	계속비이월	
문화체육과	문화예술	공공미술 프로젝트	사무관리비	15,485,000	1,582,000	1,582,000	13,903,000			
문화체육과	문화예술	공공미술 프로젝트	민간경상사업보조	400,000,000	280,000,000	280,000,000	120,000,000			
문화체육과	문화예술	문화예술행사 개최 및 지원	연구용역비	22,000,000	21,934,000			21,934,000		66,000
문화체육과	문화예술	문화도시 조성사업(보조)	사무관리비	71,089,540	29,778,880	29,778,880			40,000,000	1,310,660
문화체육과	문화예술	문화도시 조성사업(보조)	행사운영비	197,561,710	50,466,610	50,466,610			110,000,000	37,095,100
문화체육과	문화예술	문화도시 조성사업(보조)	민간행사사업보조	90,000,000	16,000,000	16,000,000			50,000,000	24,000,000
문화체육과	체육	청평생활체육공원 조성	시설비	4,384,232,210	3,399,983,780	3,388,087,780			451,069,430	545,075,000
문화체육과	체육	가평테니스장 전천후 비가림 설치	시설비	1,167,000,000	19,836,000		1,167,000,000			
문화체육과	체육	공공체육시설 정비	시설비	3,165,398,570	2,885,733,550	2,401,865,400	606,036,760	19,009,000		138,487,410
문화체육과	체육	공공체육시설 정비	감리비	18,000,000	17,050,000	10,374,000	7,000,000			626,000
문화체육과	체육	야구장 조성사업	시설비	75,250,050	21,023,680	21,023,680			54,226,370	
문화체육과	체육	북면생활체육공원 조성	시설비	3,781,168,820	2,810,555,420	436,943,520			3,344,225,300	
문화체육과	체육	북면생활체육공원 조성	시설부대비	20,000,000					20,000,000	
문화체육과	체육	연하근린공원 다목적 생활문화센터 조성	시설비	710,000,000	554,721,270	554,721,270			155,278,730	
문화체육과	체육	가평생활체육공원 희망구장 조명 설치공사	시설비	400,000,000	253,935,130	176,719,440	223,280,560			
문화체육과	체육	상면생활체육공원 주차장 확장 공사	시설비	350,000,000	221,113,990	119,801,990	230,198,010			
문화체육과	체육	설악생활체육공원 본부석 및 관람석 개선 공사	시설비	700,000,000	297,453,310	479,280	699,520,720			
문화체육과	체육	가평종합운동장 스탠드 설치	시설비	3,086,825,760	2,829,591,460	2,682,835,750			403,990,010	
문화체육과	체육	가평종합운동장 스탠드 설치	감리비	70,000,000	56,341,000	19,320,000			50,680,000	

회계구분 : 일반회계

(단위:원)

과 목		세부사업	통계목	예산현액 ㉠	지출원인 행위액	지출액 ㉡	다음연도 이월액㉢			집행잔액 ㉠-㉡-㉢
조 직	부 문						명시이월	사고이월	계속비이월	
문화체육과	체육	가평종합운동장 스탠드 설치	시설부대비	5,000,000	1,360,000	1,360,000			3,640,000	
문화체육과	체육	가평종합운동장 체육시설 개선	시설비	4,440,000,000	388,936,880	388,936,880			4,051,063,120	
문화체육과	체육	가평종합운동장 체육시설 개선	감리비	60,000,000					60,000,000	
문화체육과	체육	청평면 생활형 국민체육센터 건립	시설비	1,740,000,000	49,977,000	26,500,000			1,713,500,000	
문화체육과	체육	청평면 생활형 국민체육센터 건립	감리비	60,000,000					60,000,000	
문화체육과	체육	설악면 생활형 국민체육센터 건립	시설비	1,740,000,000	46,511,000	13,000,000			1,727,000,000	
문화체육과	체육	설악면 생활형 국민체육센터 건립	감리비	60,000,000					60,000,000	
문화체육과	체육	상면 생활형 국민체육센터 건립	시설비	1,740,000,000	69,451,000	46,305,000			1,693,695,000	
문화체육과	체육	상면 생활형 국민체육센터 건립	감리비	60,000,000					60,000,000	
문화체육과	체육	북면 생활형 국민체육센터 건립	시설비	1,740,000,000	1,690,953,960	629,228,340			1,110,771,660	
문화체육과	체육	북면 생활형 국민체육센터 건립	감리비	60,000,000	18,362,000				60,000,000	
문화체육과	체육	조종 반다비 문화체육센터 건립	시설비	1,500,000,000					1,500,000,000	
문화체육과	체육	설악 반다비 문화체육센터 건립	시설비	1,000,000,000					1,000,000,000	
문화체육과	체육	설악 반다비 문화체육센터 건립(제로에너지 시설 조성)	시설비	500,000,000					500,000,000	
문화체육과	체육	2020년 체육시설 수해복구	시설비	93,318,000	7,508,000		93,318,000			
문화체육과	문화재	향토문화재 보수 및 정비	시설비	285,000,000	278,558,030	267,431,030		11,127,000		6,441,970
문화체육과	문화재	한지 수요 활성화 지원 사업	사무관리비	6,500,000			6,500,000 (3,250,000)			
문화체육과	문화재	한지 수요 활성화 지원 사업	민간경상사업보조	5,900,000			5,900,000 (2,950,000)			
문화체육과	문화재	한지 수요 활성화 지원 사업	시설비	37,600,000			37,600,000 (18,800,000)			

회계구분 : 일반회계

(단위:원)

과 목		세부사업	통계목	예산현액 ㉠	지출원인 행위액	지출액 ㉡	다음연도 이월액㉢			집행잔액 ㉠-㉡-㉢
조 직	부 문						명시이월	사고이월	계속비이월	
관광과	관광	자라섬 캠핑장 운영관리	기간제근로자등보수	193,353,000	121,245,410	121,245,410	50,000,000			22,107,590
관광과	관광	자라섬 캠핑장 운영관리	재료비	410,000,000	106,663,050	106,663,050	200,000,000			103,336,950
관광과	관광	자라섬 캠핑장 운영관리	시설비	3,489,237,000	670,153,190	617,014,190	2,215,078,970			657,143,840
관광과	관광	관광자원시설 운영관리	시설비	911,689,500	849,996,110	718,940,110		151,056,000		41,693,390
관광과	관광	운악산 관광마을 조성	시설비	1,038,716,000	190,205,100	131,251,930	907,464,070			
관광과	관광	호명호수공원 수해복구 사업	시설비	366,314,000				365,000,000		1,314,000
관광과	관광	관광 홍보	연구용역비	186,330,550	170,345,080	99,960,070		70,385,010		15,985,470
관광과	관광	관광지 방역 및 수용태세 개선사업	기간제근로자등보수	413,400,000	172,427,773	172,427,773	240,972,227			
관광과	관광	관광지 방역 및 수용태세 개선사업	사무관리비	37,600,000	10,171,000	10,171,000	27,429,000			
관광과	관광	밀리터리 테마공원조성	시설비	1,375,548,500	696,271,270	676,505,270			699,043,230	
관광과	관광	밀리터리 테마공원조성	감리비	20,000,000					20,000,000	
관광과	관광	밀리터리 테마공원조성	시설부대비	3,687,200	570,000	570,000			3,117,200	
관광과	관광	7080 청평고을 조성사업	시설비	14,517,251,819	7,276,286,250	6,980,128,950			7,537,122,869	
관광과	관광	7080 청평고을 조성사업	감리비	3,954,800					3,954,800	
관광과	관광	7080 청평고을 조성사업	시설부대비	22,064,800	16,726,000	16,726,000			5,338,800	
관광과	관광	자라섬 수변생태관광벨트 조성 사업 추진(19년도 특조금)	시설비	2,400,000,000	1,112,616,000	573,274,000			1,826,726,000	
관광과	관광	제령리 친수공간 조성사업	시설비	2,449,000,000	247,980,800	59,225,000	2,389,775,000			
관광과	관광	제령리 친수공간 조성사업	시설부대비	1,000,000			1,000,000			
관광과	관광	도대리 생태하천 조성사업	시설비	2,498,000,000	1,397,680,480	1,308,808,220	1,189,191,780			

회계구분 : 일반회계

(단위:원)

과 목		세부사업	통계목	예산현액 가	지출원인 행위액	지출액 나	다음연도 이월액㉔			집행잔액 가-나-다
조 직	부 문						명시이월	사고이월	계속비이월	
관광과	관광	도대리 생태하천 조성사업	시설부대비	2,000,000	300,000	300,000	1,700,000			
관광과	관광	적목리 환경정비사업	시설비	2,498,000,000	1,955,366,480	883,455,340	1,614,544,660			
관광과	관광	적목리 환경정비사업	시설부대비	2,000,000			2,000,000			
민원지적과	지역및도시	지적재조사사업(보조)	사무관리비	138,576,400	109,804,400	109,804,400	28,772,000			
행복돌봄과	노인·청소년	조종면,대곡리 공설요지 분묘이전	시설비	1,364,599,000	541,521,000	541,521,000			253,094,200	569,983,800
행복돌봄과	노인·청소년	가평 공설(공동)요지 재개발사업(설악 청평권)	시설비	496,400,000	492,231,470	221,620,000	274,780,000			
행복돌봄과	노인·청소년	가평 공설(공동)요지 재개발사업(설악 청평권)	시설부대비	3,600,000			3,600,000			
행복돌봄과	보육·가족및여성	보육시설 환경개선	시설비	475,689,000	337,782,080	188,247,080	100,000,000	185,506,990		1,934,930
행복돌봄과	보육·가족및여성	어린이집 확충(군립 한석봉어린이집 신축)	시설비	726,517,940	474,273,390	448,143,390		28,468,300		249,906,250
행복돌봄과	보육·가족및여성	공공건축물 그린리모델링(어린이집)	시설비	251,059,000	18,768,782	18,768,782	232,290,000			218
행복돌봄과	보육·가족및여성	취약계층 아동통합서비스 지원	자산및물품취득비	2,968,000	2,067,460	2,067,460		900,000		540
행복돌봄과	보육·가족및여성	어린이 놀이체험시설 건립	시설비	3,279,709,140	2,816,585,150	1,139,093,590		1,935,052,000		205,563,550
행복돌봄과	보육·가족및여성	어린이 놀이체험시설 건립	감리비	57,000,000	45,051,000			45,051,000		11,949,000
행복돌봄과	보육·가족및여성	다함께돌봄센터 설치비 지원	공공운영비	50,000,000			50,000,000			
행복돌봄과	보육·가족및여성	다함께돌봄센터 설치비 지원	민간위탁사업비	20,000,000			20,000,000			
행복돌봄과	보육·가족및여성	아동양육 한시지원	사회보장적수혜금	889,200,000	889,200,000	852,587,970		36,612,030		
행복돌봄과	보육·가족및여성	설악다문화종합복지관 건립	시설비	2,981,698,750	2,537,978,130	1,080,089,660	466,846,620	1,434,762,470		
행복돌봄과	보육·가족및여성	설악다문화종합복지관 건립	감리비	60,000,000	49,260,000			60,000,000		
행복돌봄과	보육·가족및여성	설악다문화종합복지관 건립	시설부대비	5,000,000				5,000,000		

회계구분 : 일반회계

(단위:원)

과 목				예산현액 ㉠	지출원인 행위액	지출액 ㉡	다음연도 이월액㉢			집행잔액 ㉠-㉡-㉢
조 직	부 문	세부사업	통계목				명시이월	사고이월	계속비이월	
행복돌봄과	취약계층지원	가평군 장애인 재활(체육)지원센터 건립	사무관리비	3,000,000			3,000,000			
행복돌봄과	취약계층지원	가평군 장애인 재활(체육)지원센터 건립	시설비	166,000,000			166,000,000			
건설과	지역및도시	소규모시설유지관리	시설비	1,333,216,000	1,288,797,680	1,268,689,680	64,526,320			
건설과	지역및도시	비법정도로공사	시설비	2,792,810,110	2,452,522,490	2,411,802,960	192,121,000	1,454,820		187,431,330
건설과	지역및도시	소규모시설 수해복구(지원)	시설비	625,307,000	281,901,340	259,926,340	365,380,660			
건설과	지역및도시	소규모시설 수해복구사업(자력)	시설비	684,806,000	283,300,780	283,300,780	401,505,220			
건설과	도로	도로정비	사무관리비	505,200,000	445,836,750	281,324,750	215,000,000			8,875,250
건설과	도로	도로정비	시설비	2,668,549,030	2,633,839,860	2,617,344,860		16,495,000		34,709,170
건설과	도로	가평군 도로건설, 관리계획 및 광역교통망 수립 용역	시설비	550,000,000	476,740,000	219,300,000			330,700,000	
건설과	도로	지방도로 수해복구사업(지원)	시설비	699,822,000	61,464,000	61,464,000	638,358,000			
건설과	도로	지방도로 수해복구사업(자력)	시설비	46,105,000	44,443,300			44,443,300		1,661,700
건설과	도로	군도8호선(수리재)확포장공사	시설비	3,815,014,530	3,348,345,480	3,348,345,480			466,669,050	
건설과	도로	군도8호선(수리재)확포장공사	시설부대비	2,539,400	960,000	960,000			1,579,400	
건설과	도로	군도10호선(상판리)확포장공사	시설비	874,790,770	822,052,580	802,004,580		20,048,000		52,738,190
건설과	도로	군도13호선확포장공사	시설비	535,871,920	244,451,650	131,732,700			404,139,220	
건설과	도로	군도13호선확포장공사	시설부대비	10,000,000	3,600,000	3,600,000			6,400,000	
건설과	도로	농어촌도로(설악206호선)확포장공사	시설비	156,840,000	144,299,000	108,563,650		35,735,350		12,541,000
건설과	도로	농어촌도로(상102호선)확포장공사	시설비	1,222,872,130	818,946,370	818,946,370			403,925,760	
건설과	도로	농어촌도로(상204호선)확포장공사	시설비	1,232,719,690	367,066,490	367,066,490			865,653,200	

회계구분 : 일반회계

(단위:원)

과 목				예산현액 ㉠	지출원인 행위액	지출액 ㉡	다음연도 이월액㉢			집행잔액 ㉠-㉡-㉢
조 직	부 문	세부사업	통계목				명시이월	사고이월	계속비이월	
건설과	도로	농어촌도로(상204호선)확포장공사	시설부대비	280,000				280,000		
건설과	도로	농어촌도로(조종101호선)확포장공사	시설비	1,662,801,170	1,306,966,860	1,258,820,860			403,980,310	
건설과	도로	농어촌도로(조종101호선)확포장공사	시설부대비	4,551,000	1,289,200	1,289,200			3,261,800	
건설과	도로	농어촌도로(북101호선)확포장공사	시설비	138,947,450	60,757,100	47,455,100			91,492,350	
건설과	도로	농어촌도로 5개년계획 수립용역	시설비	66,100,000	64,221,000			64,221,000	1,879,000	
건설과	도로	농어촌도로(상203호선) 확포장공사	시설비	514,663,000	32,947,200	32,947,200	481,715,000		800	
건설과	도로	농어촌도로 설204호선(명신선) 확포장공사	시설비	50,000,000	44,879,510	18,807,700	31,192,000		300	
건설과	도로	자전거도로개설	시설비	700,000,000	187,572,100	187,572,100	200,000,000		312,427,900	
건설과	농업·농촌	수리시설 수해복구사업(자력)	시설비	81,565,000	7,036,000	7,036,000	74,529,000			
건설과	농업·농촌	재해위험저수지 정비사업	시설비	100,000,000	58,908,900	58,908,900	41,091,000		100	
건설과	농업·농촌	수리시설개보수사업	시설비	779,814,450	651,588,940	580,196,620	172,691,000		26,926,830	
건설과	농업·농촌	수리시설정비사업	시설비	226,000,000	198,588,860	154,208,700	71,653,000		138,300	
안전재난과	재난방재·민방위	풍수해저감종합계획 재수립	시설비	446,370,000	440,540,000	308,460,000	132,080,000		5,830,000	
안전재난과	재난방재·민방위	급경사지 붕괴위험지역 정비사업	시설비	100,000,000			100,000,000			
안전재난과	재난방재·민방위	안전사고 예방	사무관리비	41,690,000	41,107,960	30,104,960		11,003,000	582,040	
안전재난과	수자원	하천유지관리(도비)	시설비	1,735,217,420	1,579,158,870	1,531,970,870	203,246,550			
안전재난과	수자원	국가하천 스마트 홍수관리시스템 구축	시설비	901,000,000	9,344,000	9,344,000	175,656,000		716,000,000	
안전재난과	수자원	집중호우피해 수해복구사업(지원)	시설비	14,298,522,000	417,228,600	327,726,000	13,970,796,000 (765,910,000)			
안전재난과	수자원	소하천정비	연구용역비	950,000,000	934,894,820	589,096,110	340,000,000	20,903,890		

회계구분 : 일반회계

(단위:원)

과 목				예산현액 ㉠	지출원인 행위액	지출액 ㉡	다음연도 이월액㉢			집행잔액 ㉠-㉡-㉢
조 직	부 문	세부사업	통계목				명시이월	사고이월	계속비이월	
안전재난과	수자원	소하천정비	시설비	491,483,000	392,576,180	317,776,980	160,411,000			13,295,020
안전재난과	수자원	소하천정비(사그막천)(보조)	시설비	2,425,218,940	1,950,931,650	1,563,138,880	861,957,820			122,240
안전재난과	수자원	소하천정비(사근천)	시설비	1,398,000,000	652,444,200	652,444,200	745,455,800			100,000
안전재난과	수자원	소하천정비(앵상골천)	시설비	1,741,584,700	92,561,470		1,500,000,000	92,561,470		149,023,230
안전재난과	수자원	소하천정비(발전소천)	시설비	300,000,000	183,359,000	91,790,000	207,820,000			390,000
안전재난과	수자원	소하천 수해복구(자력)	시설비	70,000,000	64,082,000	64,082,000	5,918,000			
안전재난과	지역및도시	가평군 어비계곡 관광자원화 사업	시설비	2,000,000,000	1,434,772,260	694,879,260	1,305,120,740			
안전재난과	지역및도시	운악리 조종천 친수공간 조성	시설비	2,000,000,000	904,454,100	265,035,200	1,734,964,800			
안전재난과	지역및도시	소규모시설(기타) 수해복구	시설비	280,000,000	197,805,000	197,805,000	82,195,000			
안전재난과	지역및도시	집중호우피해 수해복구사업(자력)	시설비	1,146,740,000	19,880,000	19,880,000	1,126,860,000			
환경과	자연	멧돼지 폐사체 처리사업	기간제근로자등 보수	182,500,000	82,360,090	82,360,090	100,000,000			139,910
환경과	자연	멧돼지 폐사체 처리사업	기타보상금	454,130,000	269,350,000	269,350,000	184,780,000			
환경과	자연	멧돼지 폐사체 처리사업	시설비	277,680,000	149,329,600	80,168,800		69,160,800		128,350,400
환경과	자연	멧돼지 ASF 차단 울타리 설치 사업	시설비	800,000,000	700,482,000	340,701,000		359,781,000		99,518,000
환경과	환경보호일반	전기자동차 구매 지원(민간지원)	민간자본사업보 조(이전재원)	1,285,000,000	878,590,000	878,590,000	404,270,000			2,140,000
환경과	환경보호일반	전기이륜차 구매 지원	민간자본사업보 조(이전재원)	82,970,000	64,910,000	64,910,000	17,480,000			580,000
환경과	환경보호일반	노후차 조기폐차 지원 등 저감사업	민간자본사업보 조(이전재원)	1,894,470,000	1,618,463,000	1,514,373,000		104,090,000		276,007,000
환경과	환경보호일반	운행차 배출가스 부착 등 저감사업	민간자본사업보 조(이전재원)	1,756,273,000	1,614,975,700	1,610,975,700		4,000,000		141,297,300
환경과	폐기물	청소관리	시설비	1,244,503,000	363,785,000	315,462,000		48,323,000		880,718,000

회계구분 : 일반회계

(단위:원)

과 목				예산현액 가	지출원인 행위액	지출액 나	다음연도 이월액㉔			집행잔액 가-나-다
조 직	부 문	세부사업	통계목				명시이월	사고이월	계속비이월	
환경과	폐기물	폐기물매립지 운영	시설비	340,891,930	294,067,670	231,810,030		62,257,640		46,824,260
환경과	폐기물	자원순환센터 수해복구(자력)	시설비	100,799,000	7,872,000	7,872,000	92,927,000			
농업정책과	농업·농촌	농촌신활력플러스사업	사무관리비	40,000,000	5,986,700	5,986,700			34,013,300	
농업정책과	농업·농촌	농촌신활력플러스사업	공공운영비	10,000,000	560,450	560,450			9,439,550	
농업정책과	농업·농촌	농촌신활력플러스사업	행사실비지원금	3,690,000	3,600,000	3,600,000			90,000	
농업정책과	농업·농촌	농촌신활력플러스사업	민간위탁금	1,350,000,000					1,350,000,000 (570,000,000)	
농업정책과	농업·농촌	선택형맞춤농정사업	민간자본사업보조(이전재원)	700,000,000	693,028,820	602,786,420		90,242,400		6,971,180
농업정책과	농업·농촌	지역단위 푸드플랜 수립 연구용역	연구용역비	150,000,000	123,000,000	61,500,000		61,500,000		27,000,000
농업정책과	농업·농촌	낙농산업경쟁력강화사업	민간경상사업보조	43,740,000	3,810,000	3,810,000	39,642,500			287,500
농업정책과	농업·농촌	양돈경쟁력 강화사업	민간자본사업보조(이전재원)	109,000,000	50,090,000	50,090,000	57,875,000			1,035,000
농업정책과	농업·농촌	승마장 육성 지원사업	민간자본사업보조(이전재원)	25,000,000			25,000,000			
농업정책과	농업·농촌	가축행복농장지원사업	민간자본사업보조(이전재원)	1,118,218,000	200,006,000	200,006,000	917,598,000			614,000
농업정책과	농업·농촌	통제초소운영및소득비용지원	사무관리비	43,373,000	23,256,900	23,256,900	6,580,100			13,536,000
농업정책과	농업·농촌	통제초소운영및소득비용지원	공공운영비	44,000,000	5,043,960	5,043,960	10,000,000			28,956,040
농업정책과	농업·농촌	통제초소운영및소득비용지원	재료비	330,000,000	180,853,600	180,853,600	149,146,400			
농업정책과	농업·농촌	거점세척소독시설신축	시설비	1,080,000,000	935,362,090	935,362,090	144,637,910			
농업정책과	농업·농촌	거점세척소독시설신축	시설부대비	10,000,000				10,000,000		
농업정책과	농업·농촌	가축매몰지 관리·소멸 지원	시설비	100,000,000			100,000,000			
농업정책과	농업·농촌	아프리카돼지열병 방역대책비	재료비	50,000,000			50,000,000			

회계구분 : 일반회계

(단위:원)

과 목		세부사업	통계목	예산현액 가	지출원인 행위액	지출액 나	다음연도 이월액㉔			집행잔액 가-나-다
조 직	부 문						명시이월	사고이월	계속비이월	
농업정책과	농업·농촌	동물보호관리	공공운영비	3,000,000			3,000,000			
농업정책과	농업·농촌	반려견 간이놀이터 조성	재료비	10,000,000			10,000,000			
산림과	임업·산촌	산림생태·문화체험단지조성	시설비	708,843,672	683,438,770	596,654,770		86,784,000		25,404,902
산림과	임업·산촌	산림작물생산단지	민간자본사업보조(이전재원)	142,170,000	110,607,000	110,607,000	12,170,000			19,393,000
산림과	임업·산촌	산림복합경영단지	민간자본사업보조(이전재원)	434,689,000	133,332,000	133,332,000	234,696,000			66,661,000
산림과	임업·산촌	산불예방체계 구축 및 운영(경상)	사무관리비	15,000,000	8,385,800	5,592,200		2,793,600		6,614,200
산림과	임업·산촌	산불진화체계 구축 및 운영(자본)	시설비	392,135,000	392,135,000	239,529,850		152,605,150		
산림과	임업·산촌	산불진화체계 구축 및 운영(자본)	감리비	7,865,000	6,803,000			6,803,000		1,062,000
산림과	임업·산촌	산불방지대책(군비)	시설비	260,000,000	224,364,430	92,732,330		146,714,400		20,553,270
산림과	임업·산촌	소나무재선충병 방제	시설비	726,623,000	625,594,000	625,594,000	100,929,000			100,000
산림과	임업·산촌	경기도 순환둘레길 연결사업	시설비	993,000,000	410,561,900	174,903,000	818,097,000			
산림과	임업·산촌	경기도 순환둘레길 연결사업	감리비	13,000,000	12,350,000			12,350,000		650,000
산림과	임업·산촌	급경사지 붕괴위험지역 정비사업	시설비	1,947,000,000	1,421,767,300	798,626,300	1,148,373,000			700
산림과	임업·산촌	급경사지 붕괴위험지역 정비사업	감리비	50,000,000	28,412,740		50,000,000			
산림과	임업·산촌	급경사지 붕괴위험지역 정비사업	시설부대비	3,000,000			3,000,000			
산림과	임업·산촌	7.28.~8.11. 집중호우 산림피해 복구(자력)	시설비	37,985,000	32,175,500	2,185,000		31,490,500		4,309,500
산림과	임업·산촌	7.28.~8.11. 집중호우 산림피해 복구(국고보조)	시설비	541,629,000	511,656,000	25,471,000		495,005,240		21,152,760
산림과	임업·산촌	7.28.~8.11. 집중호우 산림피해 복구(지원)	시설비	3,465,727,000			3,465,727,000 (2,531,668,000)			
산림과	자연	명지산군립공원 하늘구름다리 설치사업	시설비	895,000,000	491,256,000	245,628,000	649,372,000			

회계구분 : 일반회계

(단위:원)

과 목		세부사업	통계목	예산현액 ㉠	지출원인 행위액	지출액 ㉡	다음연도 이월액㉢			집행잔액 ㉠-㉡-㉢
조 직	부 문						명시이월	사고이월	계속비이월	
산림과	자연	명지산군립공원 하늘구름다리 설치사업	감리비	70,000,000			70,000,000			
도시과	지역및도시	도시건축 운영 지원	공공운영비	113,450,000	101,459,100	88,964,100	17,847,000			6,638,900
도시과	지역및도시	경춘선(가평구간) 폐선부지 개선사업	시설비	777,891,220	734,853,240	734,853,240	8,322,550			34,715,430
도시과	지역및도시	군관리계획	시설비	1,255,937,240	1,055,134,860	931,704,490	247,005,380	74,251,370		2,976,000
도시과	지역및도시	보납공원 조성사업	시설비	500,000,000	466,362,330	411,306,830			88,693,170	
도시과	지역및도시	청평 어린이공원 조성사업	시설비	1,110,000,000	872,407,800	764,981,800	341,231,500			3,786,700
도시과	지역및도시	구역사 일원 도시재생사업(도비)	시설비	1,548,283,670	1,527,586,850	1,240,082,950			308,200,720	
도시과	지역및도시	구역사 일원 도시재생사업(도비)	감리비	1,997,000					1,997,000	
도시과	지역및도시	구역사 일원 도시재생사업(도비)	시설부대비	4,710,000	1,505,130	1,505,130			3,204,870	
도시과	지역및도시	구역사 일원 도시재생사업(도비)	공기관등에대한자 본적위탁사업비	143,768,170					143,768,170	
도시과	지역및도시	목동근린공원 조성	시설비	1,037,200,000	756,676,710	410,198,710		598,082,290		28,919,000
도시과	지역및도시	가평읍 외곽순환도로 개설사업	시설비	5,101,334,240	3,597,935,430	1,369,314,150			3,732,020,090	
도시과	지역및도시	가평읍 외곽순환도로 개설사업	시설부대비	10,000,000	4,490,000	4,490,000			5,510,000	
도시과	지역및도시	가평·북면 도시계획도로 개설	시설비	4,209,800,750	2,257,190,750	1,885,096,650	1,374,768,960	329,700,900		620,234,240
도시과	지역및도시	설악·청평 도시계획도로 개설	시설비	5,958,147,790	4,381,713,860	2,713,955,560	2,811,962,260	372,324,620		59,905,350
도시과	지역및도시	상·조종 도시계획도로 개설	시설비	1,131,824,920	876,889,660	754,506,970	189,911,220	83,367,250		104,039,480
도시과	지역및도시	미군공여구역 주변지역 지원사업	시설비	9,978,603,690	6,077,131,850	4,040,265,770			5,938,337,920	
도시과	지역및도시	청평 중로3-13호선 보도개설공사	시설비	30,000,000	19,504,000		30,000,000			
도시과	지역및도시	북면 하나로마트 앞 교차로 개선공사	시설비	20,000,000	19,981,000		20,000,000			

회계구분 : 일반회계

(단위:원)

과 목		세부사업	통계목	예산현액 가	지출원인 행위액	지출액 나	다음연도 이월액㉔			집행잔액 가-나-다
조 직	부 문						명시이월	사고이월	계속비이월	
도시과	지역및도시	설악도시계획도로 소로2-19호선 개설공사	시설비	20,000,000	10,032,000		20,000,000			
도시과	지역및도시	가평도시계획도로 소로2-81호선 개설공사	시설비	150,000,000	88,660,200	20,113,500	129,886,500			
도시과	지역및도시	현리도시계획도로 대로3-1호선 개설공사	시설비	300,000,000			300,000,000			
도시과	지역및도시	도시경관시설 및 광고물유지관리	시설비	1,198,155,300	727,720,810	607,237,400	448,294,710	98,400,000		44,223,190
도시과	지역및도시	가평역세권 기반시설 조성	시설비	4,465,899,680	4,294,896,830	4,294,896,830			171,002,850	
도시과	지역및도시	가평역세권 기반시설 조성	시설부대비	29,610,000	5,464,300	5,464,300			24,145,700	
도시과	지역및도시	청평역세권 기반시설 조성	시설비	4,604,200,050	4,463,404,580	4,359,924,970			244,275,080	
도시과	지역및도시	청평역세권 기반시설 조성	시설부대비	27,414,000	3,825,560	3,825,560			23,588,440	
도시과	지역및도시	상천역세권 기반시설 조성	시설비	2,900,544,280	2,858,350,320	2,541,204,120			359,340,160	
도시과	지역및도시	상천역세권 기반시설 조성	시설부대비	29,070,000	22,709,610	22,709,610			6,360,390	
도시과	지역및도시	역세권 지구단위계획 미집행 시설 보상	시설비	2,010,152,350	1,952,148,400	1,952,148,400	58,003,950			
도시과	지역및도시	군관리계획(지구단위계획) 재정비	시설비	500,000,000	341,420,000		500,000,000			
도시과	지역및도시	읍내지구 도시개발사업	시설비	1,000,000,000				1,000,000,000		
교통과	대중교통·물류 등기타	버스 관리 및 지원	연구용역비	42,000,000	38,640,000	18,400,000		20,240,000		3,360,000
교통과	대중교통·물류 등기타	광역알뜰카드 연계 마일리지 지원 사업	공기관등에대한경 상적위탁사업비	4,280,000	4,280,000	3,252,620		1,027,380 (667,790)		
교통과	대중교통·물류 등기타	농촌형 교통모델(버스)	운수업체보조금	1,010,000,000	770,000,000	770,000,000	240,000,000			
교통과	대중교통·물류 등기타	농촌형 교통모델(택시분야)	기타보상금	200,000,000	64,347,390	64,347,390	100,000,000			35,652,610
교통과	대중교통·물류 등기타	화물자동차 첨단안전장치 장착지원	민간경상사업보 조	1,600,000			1,600,000			
교통과	대중교통·물류 등기타	대중교통시설물관리	시설비	974,000,000	907,494,210	907,494,210	66,309,850			195,940

회계구분 : 일반회계

(단위:원)

과 목				예산현액 ㉠	지출원인 행위액	지출액 ㉡	다음연도 이월액㉢			집행잔액 ㉠-㉡-㉢
조 직	부 문	세부사업	통계목				명시이월	사고이월	계속비이월	
교통과	대중교통·물류 등기타	회전교차로 설치 사업	시설비	30,000,000	26,410,800		30,000,000			
건축과	지역및도시	공동주택관리	민간자본사업보 조(자체재원)	60,000,000	40,000,000	40,000,000	20,000,000			
보건소	보건의료	초등학교 치과주치의 사업	사무관리비	3,000,000			3,000,000			
보건소	보건의료	초등학교 치과주치의 사업	의료및구료비	14,640,000			14,640,000			
보건소	보건의료	성인예방접종	의료및구료비	462,222,000	461,499,690	461,499,690	722,000			310
보건소	보건의료	2020년도 인플루엔자 예방접종 확대 지원	의료및구료비	68,504,000			68,504,000			
상수도사업소	상하수도·수질	마을급수시설보수사업	시설비	460,000,000	459,921,130	342,010,890		117,910,240		78,870
상수도사업소	상하수도·수질	소규모 수도시설 개량사업	시설비	556,000,000	153,900,390	53,825,420	502,174,580 (364,649,443)			
평생교육사업소	평생·직업교육	평생학습관 건립	시설비	950,000,000	74,527,400	65,718,100			884,281,900	
평생교육사업소	노인·청소년	가평군청소년문화의집 환경개선	시설비	430,000,000	90,831,050	20,211,480	409,788,520			
평생교육사업소	노인·청소년	가평군청소년문화의집 환경개선	시설부대비	10,000,000			10,000,000			
평생교육사업소	노인·청소년	조종 청소년문화의집 건립	시설비	5,487,690,400	2,704,274,400	1,320,770,230			4,166,920,170	
평생교육사업소	노인·청소년	조종 청소년문화의집 건립	감리비	120,000,000	54,586,630				120,000,000	
평생교육사업소	노인·청소년	조종 청소년문화의집 건립	시설부대비	11,000,000	4,581,500	4,581,500			6,418,500	

회계구분 : 주차장특별회계

(단위:원)

과 목				예산현액 ㉠	지출원인 행위액	지출액 ㉡	다음연도 이월액㉢			집행잔액 ㉠-㉡-㉢
조 직	부 문	세부사업	통계목				명시이월	사고이월	계속비이월	
합 계 (2건)				4,703,000,000	4,192,052,930	4,123,792,090	516,488,560			62,719,350
교통과	대중교통·물류 등기타	주차장유지관리	시설비	713,000,000	370,532,180	321,756,340	390,910,460			333,200
교통과	대중교통·물류 등기타	주차장 조성사업(도비)	시설비	3,990,000,000	3,821,520,750	3,802,035,750	125,578,100			62,386,150

회계구분 : 수질개선특별회계

(단위:원)

과 목				예산현액 ㉠	지출원인 행위액	지출액 ㉡	다음연도 이월액㉢			집행잔액 ㉠-㉡-㉢
조 직	부 문	세부사업	통계목				명시이월	사고이월	계속비이월	
합 계 (7건)				5,168,625,000	3,743,372,160	3,044,395,090	1,813,049,340	106,954,300		204,226,270
환경과	상하수도·수질	친환경 청정사업	시설비	1,790,000,000	1,030,187,000	485,100,000	1,304,900,000			
환경과	상하수도·수질	친환경 청정사업	감리비	10,000,000			10,000,000			
환경과	상하수도·수질	친환경 청정사업	자산및물품취득비	205,000,000			205,000,000			
환경과	상하수도·수질	수질오염총량 관리	연구용역비	207,800,000	169,221,000	109,492,000		59,729,000		38,579,000
환경과	상하수도·수질	주민지원사업	시설비	905,255,000	760,306,540	713,370,770	83,049,340			108,834,890
환경과	상하수도·수질	주민지원사업	민간자본사업보조(이전재원)	1,982,070,000	1,726,741,620	1,726,741,620	210,100,000			45,228,380
환경과	상하수도·수질	주민지원사업(자체)	시설비	68,500,000	56,916,000	9,690,700		47,225,300		11,584,000

회계구분 : 상수도사업특별회계

(단위:원)

과 목				예산현액 ㉠	지출원인 행위액	지출액 ㉡	다음연도 이월액㉢			집행잔액 ㉠-㉡-㉢
조 직	부 문	세부사업	통계목				명시이월	사고이월	계속비이월	
합 계 (3건)				22,239,838,300	12,120,413,530	10,308,854,350	3,219,989,180	4,689,087,490		4,021,907,280
상수도사업소	상하수도·수질	배급수관로 확장	민간경상사업보조	130,811,000	45,201,000	45,201,000	31,000,000			54,610,000
상수도사업소	상하수도·수질	지방상수도 현대화 사업(정수장)	기타자본이전	9,942,000,000	5,314,550,000	5,314,550,000		4,568,000,000		59,450,000
상수도사업소	상하수도·수질	설악면 농어촌생활용수개발사업	시설비	12,167,027,300	6,760,662,530	4,949,103,350	3,188,989,180	121,087,490		3,907,847,280

회계구분 : 하수도사업특별회계

(단위:원)

과 목				예산현액 ㉠	지출원인 행위액	지출액 ㉡	다음연도 이월액㉢			집행잔액 ㉠-㉡-㉢
조 직	부 문	세부사업	통계목				명시이월	사고이월	계속비이월	
합 계 (4건)				13,357,964,390	10,077,386,780	9,020,451,620	1,890,260,540	810,697,410		1,636,554,820
하수도사업소	상하수도·수질	하수도사업	사무관리비	217,913,000	158,494,380	158,494,380		27,632,000		31,786,620
하수도사업소	상하수도·수질	하수도사업	공공운영비	4,089,751,000	3,581,652,790	3,429,073,790		123,500,000		537,177,210
하수도사업소	상하수도·수질	하수도사업	연구용역비	1,272,400,000	684,500,490	684,500,490	560,581,040			27,318,470
하수도사업소	상하수도·수질	하수도사업	시설비	7,777,900,390	5,652,739,120	4,748,382,960	1,329,679,500	659,565,410		1,040,272,520

(14)-2. 이월사유별 현황

가. 명시이월

회계구분 : 일반회계

(단위:원)

과 목				예산현액 ㉠	지출원인 행위액	지출액 ㉡	명시이월액 ㉢	이월사유
조 직	부 문	세부사업	통계목					
합 계 (121건)				100,236,134,910	49,705,196,495	37,962,099,925	55,921,277,547 (3,687,227,443)	
기획감사담당관	일반행정	예산편성 및 운영	연구용역비	119,000,000	118,494,880	97,576,510	20,918,370	기관 단체 자료 취합 지연
회계과	일반행정	설악면 행정복지센터 신축	시설비	268,000,000			18,000,000	조달청 용역의뢰에 따른 명시이월
일자리경제과	산업진흥·고도화	지방산업단지 조성	시설비	100,000,000	87,720,000	43,860,000	56,140,000	사유: 착수일로부터 12개월 기간소요 용역 (계약일: 2020.11.20, 착공일: 2020.11.20, 준공일: 2021.11.19(예정))
문화체육과	문화예술	공공미술 프로젝트	사무관리비	15,485,000	1,582,000	1,582,000	13,903,000	공공미술 프로젝트 사업 종료 : 2021년 2월
문화체육과	문화예술	공공미술 프로젝트	민간경상사업보조	400,000,000	280,000,000	280,000,000	120,000,000	공공미술 프로젝트 사업 종료 : 2021년 2월
문화체육과	체육	가평테니스장 전천후 비가림 설치	시설비	1,167,000,000	19,836,000		1,167,000,000	명시이월
문화체육과	체육	공공체육시설 정비	시설비	3,165,398,570	2,885,733,550	2,401,865,400	606,036,760	명시이월
문화체육과	체육	공공체육시설 정비	감리비	18,000,000	17,050,000	10,374,000	7,000,000	명시이월
문화체육과	체육	가평생활체육공원 희망구장 조명 설치공사	시설비	400,000,000	253,935,130	176,719,440	223,280,560	명시이월
문화체육과	체육	상면생활체육공원 주차장 확장 공사	시설비	350,000,000	221,113,990	119,801,990	230,198,010	명시이월
문화체육과	체육	설악생활체육공원 본부석 및 관람석 개선 공사	시설비	700,000,000	297,453,310	479,280	699,520,720	명시이월
문화체육과	체육	2020년 체육시설 수해복구	시설비	93,318,000	7,508,000		93,318,000	명시이월
문화체육과	문화재	한지 수요 활성화 지원 사업	사무관리비	6,500,000			6,500,000 (3,250,000)	국비 보조지급 지연 및 동절기 도래
문화체육과	문화재	한지 수요 활성화 지원 사업	민간경상사업보조	5,900,000			5,900,000 (2,950,000)	국비 보조지급 지연 및 동절기 도래
문화체육과	문화재	한지 수요 활성화 지원 사업	시설비	37,600,000			37,600,000 (18,800,000)	국비 보조지급 지연 및 동절기 도래
관광과	관광	자라섬 캠핑장 운영관리	기간제근로자등보수	193,353,000	121,245,410	121,245,410	50,000,000	○ 사유 : 자라섬 수해복구사업으로 사업 추진 기간 부족

* 다음연도 이월액에 자금없는 이월액은 ()로 별도 표시

회계구분 : 일반회계

(단위:원)

과 목				예산현액 ㉠	지출원인 행위액	지출액 ㉡	명시이월액 ㉢	이월사유
조 직	부 문	세부사업	통계목					
관광과	관광	자라섬 캠핑장 운영관리	재료비	410,000,000	106,663,050	106,663,050	200,000,000	○ 사유 : 자라섬 수해복구사업으로 사업 추진 기간 부족
관광과	관광	자라섬 캠핑장 운영관리	시설비	3,489,237,000	670,153,190	617,014,190	2,215,078,970	○ 사유 : 제3회 추경사업으로 사업 추진 기간 부족(자라섬 수해복구 사업(캠핑장 및 부대시설))
관광과	관광	운악산 관광마을 조성	시설비	1,038,716,000	190,205,100	131,251,930	907,464,070	○ 사유 : 2022년도 완료예정 사업(실시설계중)
관광과	관광	관광지 방역 및 수용태세 개선사업	기간제근로자등 보수	413,400,000	172,427,773	172,427,773	240,972,227	○ 사유 : 사업기간 연장에 따른 미집행액 활용
관광과	관광	관광지 방역 및 수용태세 개선사업	사무관리비	37,600,000	10,171,000	10,171,000	27,429,000	○ 사유 : 사업기간 연장에 따른 미집행액 활용
관광과	관광	재령리 친수공간 조성사업	시설비	2,449,000,000	247,980,800	59,225,000	2,389,775,000	2021년도 완료예정 사업(실시설계중)
관광과	관광	재령리 친수공간 조성사업	시설부대비	1,000,000			1,000,000	○ 사유 : 2021년도 완료예정 사업(실시설계중)
관광과	관광	도대리 생태하천 조성사업	시설비	2,498,000,000	1,397,680,480	1,308,808,220	1,189,191,780	○ 사유 : 2021년도 완료예정 사업(공사중)
관광과	관광	도대리 생태하천 조성사업	시설부대비	2,000,000	300,000	300,000	1,700,000	○ 사유 : 2021년도 완료예정 사업(공사중)
관광과	관광	적목리 환경정비 사업	시설비	2,498,000,000	1,955,366,480	883,455,340	1,614,544,660	○ 사유 : 2021년도 완료예정 사업(공사중)
관광과	관광	적목리 환경정비 사업	시설부대비	2,000,000			2,000,000	○ 사유 : 2021년도 완료예정 사업(공사중)
민원지적과	지역및도시	지적재조사사업(보조)	사무관리비	138,576,400	109,804,400	109,804,400	28,772,000	원액추진일정액에 따른 명시이월 - 계약일: 2021.4.29. - 계약종료: 2021.12.31. * 위수령명: 연도 40500 * 행정안전부 * 행정안전부 1회 추경
행복돌봄과	노인·청소년	가평 공설(공동)묘지 재개발사업(설악청평권)	시설비	496,400,000	492,231,470	221,620,000	274,780,000	용역 기간(12개월)에 따른 명시이월
행복돌봄과	노인·청소년	가평 공설(공동)묘지 재개발사업(설악청평권)	시설부대비	3,600,000			3,600,000	용역 기간(12개월)에 따른 명시이월
행복돌봄과	보육·가족및여성	보육시설 환경개선	시설비	475,689,000	337,782,080	188,247,080	100,000,000	20년 4회추경 편성
행복돌봄과	보육·가족및여성	공공건축물 그린리모델링(어린이집)	시설비	251,059,000	18,768,782	18,768,782	232,290,000	20년 4회추경 편성
행복돌봄과	보육·가족및여성	다함께돌봄센터 설치비 지원	공공운영비	50,000,000			50,000,000	전세물권 수배지연
행복돌봄과	보육·가족및여성	다함께돌봄센터 설치비 지원	민간위탁사업비	20,000,000			20,000,000	청평면 다함께돌봄센터 전세물권 시간소요
행복돌봄과	보육·가족및여성	설악다문화종합복지관 건립	시설비	2,981,698,750	2,537,978,130	1,080,089,660	466,846,620	건축공사 지연

회계구분 : 일반회계

(단위:원)

과 목				예산현액 ㉠	지출원인 행위액	지출액 ㉡	명시이월액 ㉢	이월사유
조 직	부 문	세부사업	통계목					
행복돌봄과	취약계층지원	가평군 장애인 재활(체육)지원센터 건립	사무관리비	3,000,000			3,000,000	설계공모 심사 일정에 따른 명시이월
행복돌봄과	취약계층지원	가평군 장애인 재활(체육)지원센터 건립	시설비	166,000,000			166,000,000	설계공모 심사 일정에 따른 명시이월
건설과	지역및도시	소규모시설유지관리	시설비	1,333,216,000	1,288,797,680	1,268,689,680	64,526,320	공사기간 부족에 따른 사업비 이월
건설과	지역및도시	비법정도로공사	시설비	2,792,810,110	2,452,522,490	2,411,802,960	192,121,000	공사기간 부족에 따른 사업비 이월
건설과	지역및도시	소규모시설 수해복구(지원)	시설비	625,307,000	281,901,340	259,926,340	365,380,660	수해복구 공사로 공사기간 부족함.
건설과	지역및도시	소규모시설 수해복구사업(자력)	시설비	684,806,000	283,300,780	283,300,780	401,505,220	수해복구공사라 공사기간 부족
건설과	도로	도로정비	사무관리비	505,200,000	445,836,750	281,324,750	215,000,000	겨울철(2020.11. ~ 2021. 3.) 제설차량 임차에 따른 이월
건설과	도로	지방도로 수해복구사업(지원)	시설비	699,822,000	61,464,000	61,464,000	638,358,000	행정안전부 수해복구확정 지연에 따른 공사발주 지연
건설과	도로	농어촌도로(상203호선) 확포장공사	시설비	514,663,000	32,947,200	32,947,200	481,715,000	행정절차 지연에 따른 예산 이월
건설과	도로	농어촌도로 설204호선(명신선) 확포장공사	시설비	50,000,000	44,879,510	18,807,700	31,192,000	관련기관 협의 지연에 따른 예산 이월
건설과	도로	자전거도로개설	시설비	700,000,000	187,572,100	187,572,100	200,000,000	자전거도로 노선 지정 검토 지연에 따른 이월
건설과	농업·농촌	수리시설 수해복구사업(자력)	시설비	81,565,000	7,036,000	7,036,000	74,529,000	동절기로 인한 공사 미추진
건설과	농업·농촌	재해위험저수지 정비사업	시설비	100,000,000	58,908,900	58,908,900	41,091,000	사업물량 변경에 따른 토지 추가 매입
건설과	농업·농촌	수리시설개보수사업	시설비	779,814,450	651,588,940	580,196,620	172,691,000	동절기 도래 및 민원에 따른 공사중지
건설과	농업·농촌	수리시설정비사업	시설비	226,000,000	198,588,860	154,208,700	71,653,000	동절기 도래 및 민원에 따른 공사중지
안전재난과	재난방재·민방위	풍수해저감종합계획 재수립	시설비	446,370,000	440,540,000	308,460,000	132,080,000	준공일 2021. 5월 예정
안전재난과	재난방재·민방위	급경사지 붕괴위험지역 정비사업	시설비	100,000,000			100,000,000	사업대상지 변경 승인 지연
안전재난과	수자원	하천유지관리(도비)	시설비	1,735,217,420	1,579,158,870	1,531,970,870	203,246,550	: 공사 준공 미도래
안전재난과	수자원	국가하천 스마트 홍수관리시스템 구축	시설비	901,000,000	9,344,000	9,344,000	175,656,000	실시설계용역 및 공사 준공 미도래

회계구분 : 일반회계

(단위:원)

과 목				예산현액 ㉠	지출원인 행위액	지출액 ㉡	명시이월액 ㉢	이월사유
조 직	부 문	세부사업	통계목					
안전재난과	수자원	집중호우피해 수해복구사업(지원)	시설비	14,298,522,000	417,228,600	327,726,000	13,970,796,000 (765,910,000)	실시설계용역 및 공사 준공 미도래
안전재난과	수자원	소하천정비	연구용역비	950,000,000	934,894,820	589,096,110	340,000,000	재수립용역 준공 미도래
안전재난과	수자원	소하천정비	시설비	491,483,000	392,576,180	317,776,980	160,411,000	공사 준공 미도래
안전재난과	수자원	소하천정비(사그막천)(보조)	시설비	2,425,218,940	1,950,931,650	1,563,138,880	861,957,820	공사 준공 미도래
안전재난과	수자원	소하천정비(사근천)	시설비	1,398,000,000	652,444,200	652,444,200	745,455,800	보상협의 지연
안전재난과	수자원	소하천정비(앵상골천)	시설비	1,741,584,700	92,561,470		1,500,000,000	소규모환경영향평가 협의 및 보상협의 지연
안전재난과	수자원	소하천정비(발전소천)	시설비	300,000,000	183,359,000	91,790,000	207,820,000	실시설계용역 준공 미도래
안전재난과	수자원	소하천 수해복구(자력)	시설비	70,000,000	64,082,000	64,082,000	5,918,000	실시설계용역 및 공사 준공 미도래
안전재난과	지역및도시	가평군 어비계곡 관광자원화 사업	시설비	2,000,000,000	1,434,772,260	694,879,260	1,305,120,740	공사 준공 미도래
안전재난과	지역및도시	운악리 조종천 친수공간 조성	시설비	2,000,000,000	904,454,100	265,035,200	1,734,964,800	공사 준공 미도래
안전재난과	지역및도시	소규모시설(기타) 수해복구	시설비	280,000,000	197,805,000	197,805,000	82,195,000	실시설계용역 및 공사 준공 미도래
안전재난과	지역및도시	집중호우피해 수해복구사업(자력)	시설비	1,146,740,000	19,880,000	19,880,000	1,126,860,000	실시설계용역 및 공사 준공 미도래
환경과	자연	멧돼지 폐사체 처리사업	기간제근로자등보수	182,500,000	82,360,090	82,360,090	100,000,000	ASF 확산방지 업무 지속
환경과	자연	멧돼지 폐사체 처리사업	기타보상금	454,130,000	269,350,000	269,350,000	184,780,000	ASF 확산 방지 사업 기간 연장
환경과	환경보호일반	전기자동차 구매지원(민간지원)	민간자본사업보조(이전재원)	1,285,000,000	878,590,000	878,590,000	404,270,000	집행지연에 따른 이월
환경과	환경보호일반	전기이륜차 구매지원	민간자본사업보조(이전재원)	82,970,000	64,910,000	64,910,000	17,480,000	집행지연에 따른 이월
환경과	폐기물	자원순환센터 수해복구(자력)	시설비	100,799,000	7,872,000	7,872,000	92,927,000	공사 기간 부족(수해피해 자체복구)
농업정책과	농업·농촌	낙농산업경쟁력 강화사업	민간경상사업보조	43,740,000	3,810,000	3,810,000	39,642,500	명시이월, 총 잔액 39,930,000원 중 2021년 명시이월액(39,642,500원), 2020년 반납액(287,500원)
농업정책과	농업·농촌	양돈경쟁력 강화사업	민간자본사업보조(이전재원)	109,000,000	50,090,000	50,090,000	57,875,000	명시이월, 총 잔액 57,910,000원 중 2021년 명시이월액(57,875,000원), 2020년 반납액(35,000원)

회계구분 : 일반회계

(단위:원)

과 목				예산현액 ㉠	지출원인 행위액	지출액 ㉡	명시이월액 ㉢	이월사유
조 직	부 문	세부사업	통계목					
농업정책과	농업·농촌	승마장 육성 지원사업	민간자본사업보조(이전재원)	25,000,000			25,000,000	명시이월, 코로나19로 인한 사업품목(트레드밀) 수입지연
농업정책과	농업·농촌	가축행복농장지원사업	민간자본사업보조(이전재원)	1,118,218,000	200,006,000	200,006,000	917,598,000	4회추경 반영에 따른 2021년 명시이월
농업정책과	농업·농촌	통제초소운영및소득비용지원	사무관리비	43,373,000	23,256,900	23,256,900	6,580,100	○ 사유 : 통제초소 운영 연장
농업정책과	농업·농촌	통제초소운영및소득비용지원	공공운영비	44,000,000	5,043,960	5,043,960	10,000,000	○ 사유 : 통제초소 운영 연장
농업정책과	농업·농촌	통제초소운영및소득비용지원	재료비	330,000,000	180,853,600	180,853,600	149,146,400	○ 사유 : 통제초소 운영 연장
농업정책과	농업·농촌	거점세척소독시설신축	시설비	1,080,000,000	935,362,090	935,362,090	144,637,910	공시 연장으로 인한 집행지연
농업정책과	농업·농촌	가축매몰지 관리·소멸 지원	시설비	100,000,000			100,000,000	사업지 선정으로 인한 사업지연
농업정책과	농업·농촌	아프리카돼지열병 방역대책비	재료비	50,000,000			50,000,000	내시지연
농업정책과	농업·농촌	동물보호관리	공공운영비	3,000,000			3,000,000	유기동물호 인한 공사 미추진
농업정책과	농업·농촌	반려견 간이놀이터 조성	재료비	10,000,000			10,000,000	○ 사유 : 코로나19로인한 장비 수입지연
산림과	임업·산촌	산림작물생산단지	민간자본사업보조(이전재원)	142,170,000	110,607,000	110,607,000	12,170,000	인허가 및 관련 협의 지연(토지분쟁)
산림과	임업·산촌	산림복합경영단지	민간자본사업보조(이전재원)	434,689,000	133,332,000	133,332,000	234,696,000	보조사업자 계획변경에 의한 지연
산림과	임업·산촌	소나무재선충병방제	시설비	726,623,000	625,594,000	625,594,000	100,929,000	추가 내시에 따른 사업량 증가
산림과	임업·산촌	경기도 순환돌레길 연결사업	시설비	993,000,000	410,561,900	174,903,000	818,097,000	디자인 협의 및 토지사용 협의 지연
산림과	임업·산촌	급경사지 붕괴위험지역 정비사업	시설비	1,947,000,000	1,421,767,300	798,626,300	1,148,373,000	설계심사에 따른 공사 착공 지연
산림과	임업·산촌	급경사지 붕괴위험지역 정비사업	감리비	50,000,000	28,412,740		50,000,000	설계심사에 따른 공사 착공 지연
산림과	임업·산촌	급경사지 붕괴위험지역 정비사업	시설부대비	3,000,000			3,000,000	설계심사에 따른 공사 착공 지연
산림과	임업·산촌	7.28.-8.11. 집중호우 산림피해 복구(지원)	시설비	3,465,727,000			3,465,727,000 (2,531,668,000)	자금교부 지연
산림과	자연	명지산군립공원 하늘구름다리 설치사업	시설비	895,000,000	491,256,000	245,628,000	649,372,000	사업대상지 토지 교환 협의 추진중

회계구분 : 일반회계

(단위:원)

과 목				예산현액 ㉠	지출원인 행위액	지출액 ㉡	명시이월액 ㉢	이월사유
조 직	부 문	세부사업	통계목					
산림과	자연	명지산군립공원 하늘구름다리 설치사업	감리비	70,000,000			70,000,000	사업대상지 토지 교환 협의 추진중
도시과	지역및도시	도시건축 운영 지원	공공운영비	113,450,000	101,459,100	88,964,100	17,847,000	연간유지보수 용역으로 준공기일 미도래
도시과	지역및도시	경춘선(가평구간) 폐선부지 개선사업	시설비	777,891,220	734,853,240	734,853,240	8,322,550	관급자재 및 소규모개선 지출 예정
도시과	지역및도시	군관리계획	시설비	1,255,937,240	1,055,134,860	931,704,490	247,005,380	선행과업(2025 군관리계획 재정비) 지연
도시과	지역및도시	청평 어린이공원 조성사업	시설비	1,110,000,000	872,407,800	764,981,800	341,231,500	문화재지표조사에 따른 착공 지연
도시과	지역및도시	가평·북면 도시계획도로 개설	시설비	4,209,800,750	2,257,190,750	1,885,096,650	1,374,768,960	준공기한 미도래
도시과	지역및도시	설악·청평 도시계획도로 개설	시설비	5,958,147,790	4,381,713,860	2,713,955,560	2,811,962,260	준공기한 미도래
도시과	지역및도시	상·조종 도시계획도로 개설	시설비	1,131,824,920	876,889,660	754,506,970	189,911,220	준공기한 미도래
도시과	지역및도시	청평 중로3-13호선 보도개설공사	시설비	30,000,000	19,504,000		30,000,000	실시설계용역 추진 중
도시과	지역및도시	북면 하나로마트 앞 교차로 개선공사	시설비	20,000,000	19,981,000		20,000,000	실시설계용역 추진 중
도시과	지역및도시	설악도시계획도로 소로2-19호선 개설공사	시설비	20,000,000	10,032,000		20,000,000	실시설계용역 추진 중
도시과	지역및도시	가평도시계획도로 소로2-81호선 개설공사	시설비	150,000,000	88,660,200	20,113,500	129,886,500	실시설계용역 추진 중
도시과	지역및도시	현리도시계획도로 대로3-1호선 개설공사	시설비	300,000,000			300,000,000	보상 협의 중
도시과	지역및도시	도시경관시설 및 광고물유지관리	시설비	1,198,155,300	727,720,810	607,237,400	448,294,710	기본 및 실시설계용역중으로 공사이추진
도시과	지역및도시	역세권 지구단위계획 미집행 시설 보상	시설비	2,010,152,350	1,952,148,400	1,952,148,400	58,003,950	역세권 지구단위계획 미집행 시설 차후 보상필지 보상금 부족
도시과	지역및도시	군관리계획(지구단위계획) 재정비	시설비	500,000,000	341,420,000		500,000,000	역세권 지구단위계획 재정비 수립 용역 준공시기 미도래
교통과	대중교통·물류 등기타	농촌형 교통모델(버스)	운수업계보조금	1,010,000,000	770,000,000	770,000,000	240,000,000	예산 집행 잔액 이월(농림부 승인)
교통과	대중교통·물류 등기타	농촌형 교통모델(택시분야)	기타보상금	200,000,000	64,347,390	64,347,390	100,000,000	사업물량 변경에 따른 이월
교통과	대중교통·물류 등기타	화물자동차 첨단안전장치 장착지원	민간경상사업보조	1,600,000			1,600,000	지원대상 미발생

회계구분 : 일반회계

(단위:원)

과 목				예산현액 ㉠	지출원인 행위액	지출액 ㉡	명시이월액 ㉢	이월사유
조 직	부 문	세부사업	통계목					
교통과	대중교통·물류 등기타	대중교통시설물 관리	시설비	974,000,000	907,494,210	907,494,210	66,309,850	2021년 1회 추가경정 예산으로 정보화사업 보안성검토 등 행정절차 이행에 따른 절대공기 부족
교통과	대중교통·물류 등기타	회전교차로 설치 사업	시설비	30,000,000	26,410,800		30,000,000	준공시기 미 도래(2020년 3회 추가경정 예산)
건축과	지역및도시	공동주택관리	민간자본사업보 조(자체재원)	60,000,000	40,000,000	40,000,000	20,000,000	보조사업자 계획변경에 따른 사업 지연
보건소	보건의료	초등학교 치과주 치의 사업	사무관리비	3,000,000			3,000,000	코로나19 장기화로 21년 사업추진
보건소	보건의료	초등학교 치과주 치의 사업	의료및구료비	14,640,000			14,640,000	코로나19 장기화로 21년 사업추진
보건소	보건의료	성인예방접종	의료및구료비	462,222,000	461,499,690	461,499,690	722,000	코로나19 유행으로 상반기 접종률 저조
보건소	보건의료	2020년도 인플루엔 자 예방접종 확대 지원	의료및구료비	68,504,000			68,504,000	국비 보조사업 내시시기에 따른 이월
상수도사업소	상하수도·수질	소규모 수도시설 개량사업	시설비	556,000,000	153,900,390	53,825,420	502,174,580 (364,649,443)	○ 사유 : 경기도 사업승인 인가 지연 및 토지동의 문제
평생교육사업소	노인·청소년	가평군청소년문 화의집 환경개선	시설비	430,000,000	90,831,050	20,211,480	409,788,520	제294회 가평군의회 제2차 정례회(2020. 12. 16.)
평생교육사업소	노인·청소년	가평군청소년문 화의집 환경개선	시설부대비	10,000,000			10,000,000	제294회 가평군의회 제2차 정례회(2020. 12. 16.)

회계구분 : 주차장특별회계

(단위:원)

과 목				예산현액 ㉠	지출원인 행위액	지출액 ㉡	명시이월액 ㉢	이월사유
조직	부문	세부사업	통계목					
합 계 (2건)				4,703,000,000	4,192,052,930	4,123,792,090	516,488,560	
교통과	대중교통·물류 등기타	주차장유지관리	시설비	713,000,000	370,532,180	321,756,340	390,910,460	군관리계획 결정, 실시계획인가 및 보상협의 등 행정절차 이행에 따른 절대 공기 부족
교통과	대중교통·물류 등기타	주차장 조성사업 (도비)	시설비	3,990,000,000	3,821,520,750	3,802,035,750	125,578,100	경기도 지역균형발전사업(설악면, 조종면 주차장 조성사업) 계속

회계구분 : 수질개선특별회계

(단위:원)

과 목				예산현액 ㉠	지출원인 행위액	지출액 ㉡	명시이월액 ㉢	이월사유
조직	부문	세부사업	통계목					
합 계 (5건)				4,892,325,000	3,517,235,160	2,925,212,390	1,813,049,340	
환경과	상하수도·수질	친환경 청정사업	시설비	1,790,000,000	1,030,187,000	485,100,000	1,304,900,000	준공시기 미도래
환경과	상하수도·수질	친환경 청정사업	감리비	10,000,000			10,000,000	준공시기 미도래
환경과	상하수도·수질	친환경 청정사업	자산및물품취득비	205,000,000			205,000,000	준공시기 미도래
환경과	상하수도·수질	주민지원사업	시설비	905,255,000	760,306,540	713,370,770	83,049,340	민원에 따른 공사 중지(농업용수 사용)
환경과	상하수도·수질	주민지원사업	민간자본사업보조(이전재원)	1,982,070,000	1,726,741,620	1,726,741,620	210,100,000	주민 요구에 따른 사업내용 변경

회계구분 : 상수도사업특별회계

(단위:원)

과 목				예산현액 ㉠	지출원인 행위액	지출액 ㉡	명시이월액 ㉢	이월사유
조직	부 문	세부사업	통계목					
합 계 (2건)				12,297,838,300	6,805,863,530	4,994,304,350	3,219,989,180	
상수도사업소	상하수도·수질	배급수관로 확장	민간경상사업보조	130,811,000	45,201,000	45,201,000	31,000,000	-
상수도사업소	상하수도·수질	설악면 농어촌생활용수개발사업	시설비	12,167,027,300	6,760,662,530	4,949,103,350	3,188,989,180	-

회계구분 : 하수도사업특별회계

(단위:원)

과 목				예산현액 ㉠	지출원인 행위액	지출액 ㉡	명시이월액 ㉢	이월사유
조 직	부 문	세부사업	통계목					
합 계 (2건)				9,050,300,390	6,337,239,610	5,432,883,450	1,890,260,540	
하수도사업소	상하수도·수질	하수도사업	연구용역비	1,272,400,000	684,500,490	684,500,490	560,581,040	-
하수도사업소	상하수도·수질	하수도사업	시설비	7,777,900,390	5,652,739,120	4,748,382,960	1,329,679,500	-

나. 사고이월

회계구분 : 일반회계

(단위:원)

과 목				예산현액 ㉠	지출원인 행위액	지출액 ㉡	사고이월액 ㉢	이월사유
조직	부문	세부사업	통계목					
합 계(57건)				58,368,723,722	44,479,754,320	33,557,540,680	9,498,365,830 (667,790)	
기획감사담당관	일반행정	군정종합 기획	연구용역비	235,005,000	219,725,240	199,492,240	20,233,000	용역기간이 21년 1월 9일 예정임에 따라 이월
회계과	일반행정	청사 등 공유건물 관리	시설비	1,749,835,000	1,552,161,370	1,508,589,370	43,572,000	조직개편에 따른 공사일정
일자리경제과	일반행정	시군역량강화사업	연구용역비	50,808,220	39,208,220	18,400,000	20,808,220	코로나19 확산에 따라 용역추진 불가
일자리경제과	산업진흥·고도화	жат 고을 전통시장 육성 사업	시설비	7,152,968,840	5,158,486,670	4,030,333,710	20,037,000	가평жат고을시장 아케이드 계획(기본) 설계 미완료
일자리경제과	산업진흥·고도화	시장관리 및 유지보수	시설비	300,000,000	261,766,200		261,766,200	전통시장 상징조형물 제작설치 미완료
문화체육과	문화예술	문화예술회관 운영	시설비	679,500,000	673,092,090	657,077,090	16,015,000	물품납품시기 미도래에 따른 사고이월
문화체육과	문화예술	문화예술행사 개최 및 지원	연구용역비	22,000,000	21,934,000		21,934,000	코로나로 인한 진행 중지
문화체육과	체육	공공체육시설 정비	시설비	3,165,398,570	2,885,733,550	2,401,865,400	19,009,000	설계용역 미완료에 따른 사고이월
문화체육과	문화재	향토문화재 보수 및 정비	시설비	285,000,000	278,558,030	267,431,030	11,127,000	동절기도래
관광과	관광	관광자원시설 운영관리	시설비	911,689,500	849,996,110	718,940,110	151,056,000	12월 발주로 절대공기 부족
관광과	관광	호명호수공원 수해복구 사업	시설비	366,314,000			365,000,000	<입찰공고>제4회 추경사업으로 절대공기 부족
관광과	관광	관광 홍보	연구용역비	186,330,550	170,345,080	99,960,070	70,385,010	3회 추경예성편성으로 용역기간 부족
행복돌봄과	보육·가족및여성	보육시설 환경개선	시설비	475,689,000	337,782,080	188,247,080	185,506,990	<관급자재>공사준공일이 21년 2월
행복돌봄과	보육·가족및여성	어린이집 확충(군립한석봉어린이집 신축)	시설비	726,517,940	474,273,390	448,143,390	28,468,300	<관급자재>한석봉어린이집 BF보강공사 시행
행복돌봄과	보육·가족및여성	취약계층 아동통합서비스 지원	자산및물품취득비	2,968,000	2,067,460	2,067,460	900,000	<관급자재>보건복지부 조달계약지연(보건복지부 이월시행 통보)
행복돌봄과	보육·가족및여성	어린이 놀이체험 시설 건립	시설비	3,279,709,140	2,816,585,150	1,139,093,590	1,935,052,000	<관급자재>건설사 부도에 따른 사업추진 지연

* 다음연도 이월액에 자금없는 이월액은 ()로 별도 표시

회계구분 : 일반회계

(단위:원)

과 목				예산현액 ㉠	지출원인 행위액	지출액 ㉡	사고이월액 ㉢	이월사유
조 직	부 문	세부사업	통계목					
행복돌봄과	보육·가족및여성	어린이 놀이체험 시설 건립	감리비	57,000,000	45,051,000		45,051,000	건설사 부도에 따른 사업추진 지연
행복돌봄과	보육·가족및여성	아동양육 한시지원	사회보장적수혜금	889,200,000	889,200,000	852,587,970	36,612,030	아동양육 한시지원 카드가지급금 지급
행복돌봄과	보육·가족및여성	설악다문화종합 복지관 건립	시설비	2,981,698,750	2,537,978,130	1,080,089,660	1,434,762,470	건축공사지연
행복돌봄과	보육·가족및여성	설악다문화종합 복지관 건립	감리비	60,000,000	49,260,000		60,000,000	<공사 부대비>건축공사지연
행복돌봄과	보육·가족및여성	설악다문화종합 복지관 건립	시설부대비	5,000,000			5,000,000	<공사 부대비>건축공사지연
건설과	지역및도시	비법정도로공사	시설비	2,792,810,110	2,452,522,490	2,411,802,960	1,454,820	용역기간 부족으로 선금 지급 후 잔액에 대하여 이행함.
건설과	도로	도로정비	시설비	2,668,549,030	2,633,839,860	2,617,344,860	16,495,000	인접지(군부대) 담장개선공사 추진에 따른 설계확정 지연
건설과	도로	지방도로 수해복구사업(자력)	시설비	46,105,000	44,443,300		44,443,300	수해복구사업 확정지연에 따른 절대공기 부족
건설과	도로	군도10호선(상판리)확포장공사	시설비	874,790,770	822,052,580	802,004,580	20,048,000	용역발주에 따른 사업비 이월
건설과	도로	농어촌도로(설악206호선)확포장공사	시설비	156,840,000	144,299,000	108,563,650	35,735,350	관련기관 협의 지연에 따른 이월
건설과	도로	농어촌도로 5개년계획 수립용역	시설비	66,100,000	64,221,000		64,221,000	과업기간 부족에 따른 예산 이월
안전재난과	재난방재·민방위	안전사고 예방	사무관리비	41,690,000	41,107,960	30,104,960	11,003,000	고질민원 해결을 위한 용역 추진
안전재난과	수자원	소하천정비	연구용역비	950,000,000	934,894,820	589,096,110	20,903,890	용역대상 민원추가 발생으로 인한 행정절차 지연
안전재난과	수자원	소하천정비(앵상골천)	시설비	1,741,584,700	92,561,470		92,561,470	소규모환경영향평가 협의 지연으로 인한 용역 준공 미도래
환경과	자연	멧돼지 폐사체 처리사업	시설비	277,680,000	149,329,600	80,168,800	69,160,800	멧돼지 폐사체 랜더링 처리 변경 계약
환경과	자연	멧돼지 ASF 차단 울타리 설치 사업	시설비	800,000,000	700,482,000	340,701,000	359,781,000	ASF 관내 발병에 따라 차단 울타리 긴급 설치
환경과	환경보호일반	노후차 조기폐차 지원 등 저감사업	민간자본사업보조(이전재원)	1,894,470,000	1,618,463,000	1,514,373,000	104,090,000	보조금 지급신청서 제출 지연
환경과	환경보호일반	운행차 배출가스 부착 등 저감사업	민간자본사업보조(이전재원)	1,756,273,000	1,614,975,700	1,610,975,700	4,000,000	LPG 화물차 전환지원사업 출고 지원
환경과	폐기물	청소관리	시설비	1,244,503,000	363,785,000	315,462,000	48,323,000	2020년 7월~8월 집중호우로 인한 수해폐기물 처리 재난지원금 지급 지연으로 인한 폐기물 처리 이월 신청

회계구분 : 일반회계

(단위:원)

과 목				예산현액 ㉠	지출원인 행위액	지출액 ㉡	사고이월액 ㉢	이월사유
조 직	부 문	세부사업	통계목					
환경과	폐기물	폐기물매립지 운영	시설비	340,891,930	294,067,670	231,810,030	62,257,640	준공기한 미도래
농업정책과	농업·농촌	선택형맞춤농정사업	민간자본사업보조(이전재원)	700,000,000	693,028,820	602,786,420	90,242,400	준공처리 등 행정절차 진행에 따른 집행 지연
농업정책과	농업·농촌	지역단위 푸드플랜 수립 연구용역	연구용역비	150,000,000	123,000,000	61,500,000	61,500,000	공기부족
농업정책과	농업·농촌	거점세척소독시설신축	시설부대비	10,000,000			10,000,000	<공사 부대비>공사 지연
산림과	임업·산촌	산림생태·문화 체험단지조성	시설비	708,843,672	683,438,770	596,654,770	86,784,000	공사기간 부족으로 인한 사고이월
산림과	임업·산촌	산불예방체계 구축 및 운영(경상)	사무관리비	15,000,000	8,385,800	5,592,200	2,793,600	2021.03. 준공예정
산림과	임업·산촌	산불진화체계 구축 및 운영(자본)	시설비	392,135,000	392,135,000	239,529,850	152,605,150	2021. 1. 준공예정
산림과	임업·산촌	산불진화체계 구축 및 운영(자본)	감리비	7,865,000	6,803,000		6,803,000	2021.1. 준공예정
산림과	임업·산촌	산불방지대책(군비)	시설비	260,000,000	224,364,430	92,732,330	146,714,400	<관급자재>2021. 1. 준공예정
산림과	임업·산촌	경기도 순환둘레길 연결사업	감리비	13,000,000	12,350,000		12,350,000	용역기간 미도래
산림과	임업·산촌	7.28.~8.11. 집중호우 산림피해 복구(자력)	시설비	37,985,000	32,175,500	2,185,000	31,490,500	<관급자재>예산교부 지연에 따른 사업추진 지연
산림과	임업·산촌	7.28.~8.11. 집중호우 산림피해 복구(국고보조)	시설비	541,629,000	511,656,000	25,471,000	495,005,240	<관급자재>예산교부 지연에 따른 사업추진 지연
도시과	지역및도시	군관리계획	시설비	1,255,937,240	1,055,134,860	931,704,490	74,251,370	2025 군관리계획 재정비 행정절차 지연에 따른 예산이월
도시과	지역및도시	목동근린공원 조성	시설비	1,037,200,000	756,676,710	410,198,710	598,082,290	<관급자재>준공기한 미도래
도시과	지역및도시	가평·북면 도시계획도로 개설	시설비	4,209,800,750	2,257,190,750	1,885,096,650	329,700,900	준공기한 미도래
도시과	지역및도시	설악·청평 도시계획도로 개설	시설비	5,958,147,790	4,381,713,860	2,713,955,560	372,324,620	준공기한 미도래
도시과	지역및도시	상·조종 도시계획도로 개설	시설비	1,131,824,920	876,889,660	754,506,970	83,367,250	준공기한 미도래
도시과	지역및도시	도시경관시설 및 광고물유지관리	시설비	1,198,155,300	727,720,810	607,237,400	98,400,000	용역완료시기 미도래(사고이월 요구사유)
도시과	지역및도시	읍내지구 도시개발사업	시설비	1,000,000,000			1,000,000,000	<토지보상비>제4회추경 예산으로 토지보상에 시간이 소요됨

회계구분 : 일반회계

(단위:원)

과 목				예산현액 ㉠	지출원인 행위액	지출액 ㉡	사고이월액 ㉢	이월사유
조 직	부 문	세부사업	통계목					
교통과	대중교통·물류 등기타	버스 관리 및 지원	연구용역비	42,000,000	38,640,000	18,400,000	20,240,000	용역업체 선정 관련 사업지연
교통과	대중교통·물류 등기타	광역알뜰카드 연계 마일리지 지원 사업	공기관등에대한경 상적위탁사업비	4,280,000	4,280,000	3,252,620	1,027,380 (667,790)	국도비 교부 지연
상수도사업소	상하수도·수질	마을급수시설보 수사업	시설비	460,000,000	459,921,130	342,010,890	117,910,240	토지동의 등 사업 추진기간 부족

회계구분 : 수질개선특별회계

(단위:원)

과 목				예산현액 ㉠	지출원인 행위액	지출액 ㉡	사고이월액 ㉢	이월사유
조 직	부 문	세부사업	통계목					
합 계 (2건)				276,300,000	226,137,000	119,182,700	106,954,300	
환경과	상하수도·수질	수질오염총량 관 리	연구용역비	207,800,000	169,221,000	109,492,000	59,729,000	용역 중지
환경과	상하수도·수질	주민지원사업(자 체)	시설비	68,500,000	56,916,000	9,690,700	47,225,300	용역준공 미도래 및 의정부 국토관리사무소 도로점용허가 협의에 따른 용역 기간 연장

회계구분 : 상수도사업특별회계

(단위:원)

과 목				예산현액 ㉠	지출원인 행위액	지출액 ㉡	사고이월액 ㉢	이월사유
조직	부문	세부사업	통계목					
합 계 (2건)				22,109,027,300	12,075,212,530	10,263,653,350	4,689,087,490	
상수도사업소	상하수도·수질	지방상수도 현대화 사업(정수장)	기타자본이전	9,942,000,000	5,314,550,000	5,314,550,000	4,568,000,000	-
상수도사업소	상하수도·수질	설악면 농어촌생활용수개발사업	시설비	12,167,027,300	6,760,662,530	4,949,103,350	121,087,490	-

회계구분 : 하수도사업특별회계

(단위:원)

과 목				예산현액 ㉠	지출원인 행위액	지출액 ㉡	사고이월액 ㉢	이월사유
조 직	부 문	세부사업	통계목					
합 계 (3건)				12,085,564,390	9,392,886,290	8,335,951,130	810,697,410	
하수도사업소	상하수도·수질	하수도사업	사무관리비	217,913,000	158,494,380	158,494,380	27,632,000	-
하수도사업소	상하수도·수질	하수도사업	공공운영비	4,089,751,000	3,581,652,790	3,429,073,790	123,500,000	-
하수도사업소	상하수도·수질	하수도사업	시설비	7,777,900,390	5,652,739,120	4,748,382,960	659,565,410	-

다. 계속비 이월

회계구분 : 일반회계

(단위:원)

과 목				사업기간	총사업비	예산현액 ㉠	지출원인 행위액	지출액 ㉡	계속비이월액 ㉢	이월사유
조직	부문	세부사업	통계목							
합 계(73건)					389,900,540,000	109,118,436,459	67,395,762,050	50,865,972,560	57,052,757,339 (570,000,000)	
일자리경제과	산업진흥·고도화	잣 고을 전통시장 육성 사업	사무관리비	2015-01-01 2023-12-31	15,693,510,000	1,540,000			1,540,000	전통시장 창업경제타운 조성사업 사업미완료
일자리경제과	산업진흥·고도화	잣 고을 전통시장 육성 사업	시설비	2015-01-01 2023-12-31		7,152,968,840	5,158,486,670	4,030,333,710	3,100,393,130	전통시장 창업경제타운 조성사업 미완료
일자리경제과	산업진흥·고도화	잣 고을 전통시장 육성 사업	감리비	2015-01-01 2023-12-31		785,510,000	691,917,000	487,102,400	298,407,600	전통시장 창업경제타운 조성사업 미완료
일자리경제과	산업진흥·고도화	잣 고을 전통시장 육성 사업	시설부대비	2015-01-01 2023-12-31		6,510,210	3,131,690	3,131,690	3,378,520	전통시장 창업경제타운 조성사업 미완료
일자리경제과	산업진흥·고도화	잣 고을 전통시장 육성사업(특조금)	시설비	2015-01-01 2024-12-31	2,150,000,000	2,150,000,000	2,144,231,100	1,069,000,000	1,081,000,000	전통시장 창업경제타운 조성사업 미완료
문화체육과	문화예술	가평 문화원사건립	시설비	2018-01-01 2021-12-31	7,802,000,000	5,387,202,770	4,848,673,550	2,287,848,430	3,099,354,340	사업완료시기 미도래에 따른 계속비이월
문화체육과	문화예술	가평 문화원사건립	감리비	2018-01-01 2021-12-31		230,864,960	68,814,560		230,864,960	사업완료시기 미도래에 따른 계속비이월
문화체육과	문화예술	가평 문화원사건립	시설부대비	2018-01-01 2021-12-31		12,193,000	1,600,000	1,600,000	10,593,000	사업완료시기 미도래에 따른 계속비이월
문화체육과	문화예술	문화도시 조성사업(보조)	사무관리비	2018-01-01 2022-12-30	2,769,000,000	71,089,540	29,778,880	29,778,880	40,000,000	계속비 이월
문화체육과	문화예술	문화도시 조성사업(보조)	행사운영비	2018-01-01 2022-12-30		197,561,710	50,466,610	50,466,610	110,000,000	계속비 이월
문화체육과	문화예술	문화도시 조성사업(보조)	민간행사사업보조	2018-01-01 2022-12-30		90,000,000	16,000,000	16,000,000	50,000,000	계속비 이월
문화체육과	체육	청평생활체육공원 조성	시설비	2008-01-01 2020-12-31	16,350,000,000	4,384,232,210	3,399,983,780	3,388,087,780	451,069,430	계속비 이월
문화체육과	체육	야구장 조성사업	시설비	2010-01-01 2020-12-31	11,227,500,000	75,250,050	21,023,680	21,023,680	54,226,370	계속비 이월
문화체육과	체육	북면생활체육공원 조성	시설비	2019-01-01 2022-12-31	12,070,000,000	3,781,168,820	2,810,555,420	436,943,520	3,344,225,300	계속비 이월
문화체육과	체육	북면생활체육공원 조성	시설부대비	2019-01-01 2022-12-31		20,000,000			20,000,000	계속비 이월
문화체육과	체육	연하근린공원 다목적 생활문화센터 조성	시설비	2020-01-01 2024-12-31	5,200,000,000	710,000,000	554,721,270	554,721,270	155,278,730	계속비 이월

* 다음연도 이월액에 자금없는 이월액은 ()로 별도 표시

회계구분 : 일반회계

(단위:원)

과 목				사업기간	총사업비	예산현액 ㉠	지출원인 행위액	지출액 ㉡	계속비이월액 ㉢	이월사유
조 직	부 문	세부사업	통계목							
문화체육과	체육	가평종합운동장 스탠드 설치	시설비	2019-01-01 2021-12-31	5,200,000,000	3,086,825,760	2,829,591,460	2,682,835,750	403,990,010	사업완료시기 미도래에 따른 계속비이월
문화체육과	체육	가평종합운동장 스탠드 설치	감리비	2019-01-01 2021-12-31		70,000,000	56,341,000	19,320,000	50,680,000	사업완료시기 미도래에 따른 계속비이월
문화체육과	체육	가평종합운동장 스탠드 설치	시설부대비	2019-01-01 2021-12-31		5,000,000	1,360,000	1,360,000	3,640,000	사업완료시기 미도래로 인한 계속비이월
문화체육과	체육	가평종합운동장 체육시설 개선	시설비	2019-01-01 2021-12-31	4,500,000,000	4,440,000,000	388,936,880	388,936,880	4,051,063,120	사업완료시기 미도래에 따른 계속비이월
문화체육과	체육	가평종합운동장 체육시설 개선	감리비	2019-01-01 2021-12-31		60,000,000			60,000,000	사업완료시기 미도래에 따른 계속비이월
문화체육과	체육	청평면 생활형 국민체육센터 건립	시설비	2019-06-01 2020-12-31	1,800,000,000	1,740,000,000	49,977,000	26,500,000	1,713,500,000	계속비 이월
문화체육과	체육	청평면 생활형 국민체육센터 건립	감리비	2019-06-01 2020-12-31		60,000,000			60,000,000	계속비 이월
문화체육과	체육	설악면 생활형 국민체육센터 건립	시설비	2019-06-01 2020-12-31	1,800,000,000	1,740,000,000	46,511,000	13,000,000	1,727,000,000	계속비 이월
문화체육과	체육	설악면 생활형 국민체육센터 건립	감리비	2019-06-01 2020-12-31		60,000,000			60,000,000	계속비 이월
문화체육과	체육	상면 생활형 국민체육센터 건립	시설비	2019-06-01 2020-12-31	1,800,000,000	1,740,000,000	69,451,000	46,305,000	1,693,695,000	계속비 이월
문화체육과	체육	상면 생활형 국민체육센터 건립	감리비	2019-06-01 2020-12-31		60,000,000			60,000,000	계속비 이월
문화체육과	체육	북면 생활형 국민체육센터 건립	시설비	2019-06-01 2020-12-31	1,800,000,000	1,740,000,000	1,690,953,960	629,228,340	1,110,771,660	계속비이월
문화체육과	체육	북면 생활형 국민체육센터 건립	감리비	2019-06-01 2020-12-31		60,000,000	18,362,000		60,000,000	계속비 이월
문화체육과	체육	조종 반다비 문화체육센터 건립	시설비	2019-06-01 2021-12-31	8,000,000,000	1,500,000,000			1,500,000,000	계속비 이월
문화체육과	체육	설악 반다비 문화체육센터 건립	시설비	2019-06-01 2024-12-31	10,000,000,000	1,000,000,000			1,000,000,000	계속비 이월
문화체육과	체육	설악 반다비 문화체육센터 건립(제로에너지 시설 조성)	시설비	2019-01-01 2024-12-31	1,000,000,000	500,000,000			500,000,000	사업완료시기 미도래에 따른 계속비이월
관광과	관광	밀리터리 테마공원 조성	시설비	2015-01-01 2020-12-31	5,300,000,000	1,375,548,500	696,271,270	676,505,270	699,043,230	계속비이월
관광과	관광	밀리터리 테마공원 조성	감리비	2015-01-01 2020-12-31		20,000,000			20,000,000	계속비이월
관광과	관광	밀리터리 테마공원 조성	시설부대비	2015-01-01 2020-12-31		3,687,200	570,000	570,000	3,117,200	계속비이월

회계구분 : 일반회계

(단위:원)

과 목				사업기간	총사업비	예산현액 ㉠	지출원인 행위액	지출액 ㉡	계속비이월액 ㉢	이월사유
조 직	부 문	세부사업	통계목							
관광과	관광	7080 청평고을 조성사업	시설비	2016-08-01 2020-12-31	31,900,000,000	14,517,251,819	7,276,286,250	6,980,128,950	7,537,122,869	계속비이월
관광과	관광	7080 청평고을 조성사업	감리비	2016-08-01 2020-12-31		3,954,800			3,954,800	계속비이월
관광과	관광	7080 청평고을 조성사업	시설부대비	2016-08-01 2020-12-31		22,064,800	16,726,000	16,726,000	5,338,800	계속비이월
관광과	관광	자라섬 수변생태관광 벨트 조성 사업 추진 (19년도 특조금)	시설비	2020-01-01 2022-12-30	11,000,000,000	2,400,000,000	1,112,616,000	573,274,000	1,826,726,000	계속비이월
행복돌봄과	노인·청소년	조종면, 대곡리 공설 묘지 분묘이전	시설비	2019-01-01 2020-12-31	1,780,530,000	1,364,599,000	541,521,000	541,521,000	253,094,200	사업 계속 추진
건설과	도로	가평군 도로건설, 관리계획 및 광역교통망 수립 용역	시설비	2019-09-01 2024-12-31	550,000,000	550,000,000	476,740,000	219,300,000	330,700,000	계속비 사업에 따른 이월
건설과	도로	군도8호선(수리재)확포장공사	시설비	2013-03-01 2022-12-31	12,163,000,000	3,815,014,530	3,348,345,480	3,348,345,480	466,669,050	계속비 사업에 따른 이월
건설과	도로	군도8호선(수리재)확포장공사	시설부대비	2013-03-01 2022-12-31		2,539,400	960,000	960,000	1,579,400	계속비 사업에 따른 이월
건설과	도로	군도13호선확포장공사	시설비	2018-02-01 2023-12-31	14,000,000,000	535,871,920	244,451,650	131,732,700	404,139,220	계속비 사업에 따른 이월
건설과	도로	군도13호선확포장공사	시설부대비	2018-02-01 2023-12-31		10,000,000	3,600,000	3,600,000	6,400,000	계속비 사업에 따른 이월
건설과	도로	농어촌도로(상102호선)확포장공사	시설비	2014-01-01 2022-12-31	7,000,000,000	1,222,872,130	818,946,370	818,946,370	403,925,760	계속비 사업에 따른 이월
건설과	도로	농어촌도로(상204호선)확포장공사	시설비	2014-01-01 2022-12-31	6,600,000,000	1,232,719,690	367,066,490	367,066,490	865,653,200	계속비 사업에 따른 이월
건설과	도로	농어촌도로(상204호선)확포장공사	시설부대비	2014-01-01 2022-12-31		280,000			280,000	계속비 사업에 따른 이월
건설과	도로	농어촌도로(조종101호선)확포장공사	시설비	2017-02-01 2022-12-31	6,100,000,000	1,662,801,170	1,306,966,860	1,258,820,860	403,980,310	계속비 사업에 따른 이월
건설과	도로	농어촌도로(조종101호선)확포장공사	시설부대비	2017-02-01 2022-12-31		4,551,000	1,289,200	1,289,200	3,261,800	계속비 사업에 따른 이월
건설과	도로	농어촌도로(북101호선)확포장공사	시설비	2018-02-01 2022-12-31	6,600,000,000	138,947,450	60,757,100	47,455,100	91,492,350	계속비 사업에 따른 이월
농업정책과	농업·농촌	농촌신활력플러스사업	사무관리비	2018-09-01 2021-12-31	5,740,000,000	40,000,000	5,986,700	5,986,700	34,013,300	계속비이월
농업정책과	농업·농촌	농촌신활력플러스사업	공공운영비	2018-09-01 2021-12-31		10,000,000	560,450	560,450	9,439,550	계속비이월
농업정책과	농업·농촌	농촌신활력플러스사업	행사실비지원금	2018-09-01 2021-12-31		3,690,000	3,600,000	3,600,000	90,000	계속비이월

회계구분 : 일반회계

(단위:원)

과 목				사업기간	총사업비	예산현액 ㉠	지출원인 행위액	지출액 ㉡	계속비이월액 ㉢	이월사유
조 직	부 문	세부사업	통계목							
농업정책과	농업·농촌	농촌신활력플러스사업	민간위탁금	2018-09-01 2021-12-31		1,350,000,000			1,350,000,000 (570,000,000)	계속비이월
도시과	지역및도시	보납공원 조성사업	시설비	2020-01-01 2023-12-31	35,700,000,000	500,000,000	466,362,330	411,306,830	88,693,170	단계별 사업추진에 따른 이월
도시과	지역및도시	구역사 일원 도시재생사업(도비)	시설비	2016-01-01 2020-12-31	10,400,000,000	1,548,283,670	1,527,586,850	1,240,082,950	308,200,720	진행중인 공사건
도시과	지역및도시	구역사 일원 도시재생사업(도비)	감리비	2016-01-01 2020-12-31		1,997,000			1,997,000	진행중인 공사건
도시과	지역및도시	구역사 일원 도시재생사업(도비)	시설부대비	2016-01-01 2020-12-31		4,710,000	1,505,130	1,505,130	3,204,870	진행중인 공사건
도시과	지역및도시	구역사 일원 도시재생사업(도비)	공기관등에대한자본적위탁사업비	2016-01-01 2020-12-31		143,768,170			143,768,170	진행중인 공사건
도시과	지역및도시	가평읍 외곽순환도로 개설사업	시설비	2017-01-01 2020-12-30	9,417,000,000	5,101,334,240	3,597,935,430	1,369,314,150	3,732,020,090	준공기한 미도래
도시과	지역및도시	가평읍 외곽순환도로 개설사업	시설부대비	2017-01-01 2020-12-30		10,000,000	4,490,000	4,490,000	5,510,000	준공기한 미도래
도시과	지역및도시	미군공여구역 주변지역 지원사업	시설비	2018-01-01 2021-12-31	22,000,000,000	9,978,603,690	6,077,131,850	4,040,265,770	5,938,337,920	준공기한 미도래
도시과	지역및도시	가평역세권 기반 시설 조성	시설비	2016-01-01 2021-12-31	22,500,000,000	4,465,899,680	4,294,896,830	4,294,896,830	171,002,850	진행중인 공사건
도시과	지역및도시	가평역세권 기반 시설 조성	시설부대비	2016-01-01 2021-12-31		29,610,000	5,464,300	5,464,300	24,145,700	진행중인 공사건
도시과	지역및도시	청평역세권 기반 시설 조성	시설비	2016-01-01 2021-12-31	21,700,000,000	4,604,200,050	4,463,404,580	4,359,924,970	244,275,080	진행중인 공사건
도시과	지역및도시	청평역세권 기반 시설 조성	시설부대비	2016-01-01 2021-12-31		27,414,000	3,825,560	3,825,560	23,588,440	진행중인 공사건
도시과	지역및도시	상천역세권 기반 시설 조성	시설비	2016-01-01 2021-12-31	21,700,000,000	2,900,544,280	2,858,350,320	2,541,204,120	359,340,160	진행중인 공사건
도시과	지역및도시	상천역세권 기반 시설 조성	시설부대비	2016-01-01 2021-12-31		29,070,000	22,709,610	22,709,610	6,360,390	진행중인 공사건
평생교육사업소	평생·직업교육	평생학습관 건립	시설비	2020-01-01 2024-12-31	17,150,000,000	950,000,000	74,527,400	65,718,100	884,281,900	제294회 가평군의회 제2차 정례회(2020.12.16.) 제3차 본회의 수정가결
평생교육사업소	노인·청소년	조종 청소년문화의집 건립	시설비	2018-01-01 2023-01-31	11,438,000,000	5,487,690,400	2,704,274,400	1,320,770,230	4,166,920,170	제294회 가평군의회 제2차 정례회 제3차 본회의 수정가결(2020.12.16.)
평생교육사업소	노인·청소년	조종 청소년문화의집 건립	감리비	2018-01-01 2023-01-31		120,000,000	54,586,630		120,000,000	제294회 가평군의회 제2차 정례회 제3차 본회의 수정가결(2020.12.16.)
평생교육사업소	노인·청소년	조종 청소년문화의집 건립	시설부대비	2018-01-01 2023-01-31		11,000,000	4,581,500	4,581,500	6,418,500	제294회 가평군의회 제2차 정례회 제3차 본회의 수정가결(2020.12.16.)

(15) 수입대체경비 사용명세서

(해당없음)

(16) 공유재산증감 및 현재액보고서

2020년도말 현재 공유재산 현재액은

○ 토지	13,440,204 m ²	482,123,987,930 원
○ 건물	181,183 m ²	278,015,983,545 원
○ 기타	33,212 건	823,189,221,806 원
○ 총		1,583,329,193,281 원 상당이며

그 내용은 다음과 같다.

(16)-1. 용도별 현황

(단위 : 개, m², 원)

용도별	구분	전년도말 현재액			당해연도 증감액						당해연도말 현재액		
					증			감					
		수	면적	가격	수	면적	가격	수	면적	가격	수	면적	가격
합계		46,377	13,491,571.41	1,503,572,527,577	525	180,165.32	95,619,016,705	63	50,166.74	15,862,351,001	46,839	13,621,569.99	1,583,329,193,281
행정재산	소계	45,640	13,402,807.99	1,490,557,739,044	516	154,064.52	95,515,139,175	54	48,799.10	15,608,613,021	46,102	13,508,073.41	1,570,464,265,198
	공용재산	9,271	474,516.99	318,011,535,152	41	16,385.94	8,398,936,858	11	6,268.30	3,444,467,951	9,301	484,634.63	322,966,004,059
	공공용재산	34,872	12,809,895.06	1,146,759,742,366	475	137,678.58	87,116,202,317	43	42,530.80	12,164,145,070	35,304	12,905,042.84	1,221,711,799,613
	기업용재산	1,473	105,035.94	24,409,091,076							1,473	105,035.94	24,409,091,076
	보존용재산	24	13,360.00	1,377,370,450							24	13,360.00	1,377,370,450
일반재산		737	88,763.42	13,014,788,533	9	26,100.8	103,877,530	9	1,367.64	253,737,980	737	113,496.58	12,864,928,083

(16)-2. 종류별 현황

(단위 : 개, ㎡, 원)

구분	전년도말 현재액			당해연도 증감액						당해연도말 현재액			
				증			감						
	수	면적	가격	수	면적	가격	수	면적	가격	수	면적	가격	
합계	46,377	13,491,571.41	1,503,572,527,577	525	180,165.32	95,619,016,705	63	50,166.74	15,862,351,001	46,839	13,621,569.99	1,583,329,193,281	
토지	소계	12,885	13,322,944.86	453,067,715,320	466	166,157.34	34,919,571,760	50	48,898.00	5,863,299,150	13,301	13,440,204.20	482,123,987,930
	대	1,841	278,424.25	103,707,883,165	68	14,806.00	6,298,521,258	9	6,690.00	2,981,250,251	1,900	286,540.25	107,025,154,172
	전	2,159	615,339.02	84,631,733,764	124	17,675.73	7,406,246,979	9	1,746.00	554,018,110	2,274	631,268.75	91,483,962,633
	답	2,024	617,405.39	96,886,198,657	76	16,115.00	7,616,902,040	8	1,606.00	240,578,750	2,092	631,914.39	104,262,521,947
	임야	1,103	9,113,309.19	60,056,249,942	46	74,725.49	2,113,212,242	4	34,196.00	351,049,079	1,145	9,153,838.68	61,818,413,105
	기타	5,758	2,698,467.01	107,785,649,792	152	42,835.12	11,484,689,241	20	4,660.00	1,736,402,960	5,890	2,736,642.13	117,533,936,073
건물	소계	314	168,531.53	252,421,322,141	17	13,919.98	26,666,789,785	5	1,268.74	1,072,128,381	326	181,182.77	278,015,983,545
	사무소	81	65,215.57	70,217,858,151	2	675.28	466,460,470	3	789.30	375,144,351	80	65,101.55	70,309,174,270
	주택	7	2,060.39	734,285,768	2	225.83	158,612,600				9	2,286.22	892,898,368
	기타	226	101,255.57	181,469,178,222	13	13,018.87	26,041,716,715	2	479.44	696,984,030	237	113,795.00	206,813,910,907
입목축	7,724		831,408,372							7,724		831,408,372	
공작물	25,320		793,678,985,534	40		33,711,670,160	6		8,462,173,470	25,354		818,928,482,224	
기계기구	1		267,000,000	1		170,985,000	1		267,000,000	1		170,985,000	
선박	8		922,687,000							8		922,687,000	
항공기													
무체재산	117		1,043,659,210							117		1,043,659,210	
유가증권	2		1,040,000,000							2		1,040,000,000	
용익물권	2	75.00	212,750,000	1	88.00	150,000,000	1		197,750,000	2	163.00	165,000,000	
회원권	4	20.02	87,000,000							4	20.02	87,000,000	

(17) 물품증감 및 현재액보고서

2019년도말 현재 물품현황은	10,855,960,000 원으로
○ 신규취득 등	773,228,000 원
○ 매각·폐기 등	134,863,000 원
○ 당해연도말	11,494,325,000 원으로

그 내용은 다음과 같다.

□ 증감현황 및 증감사유

(단위 : 개, m², 원)

① 연번	② 정부물품 분류번호	③ 품명	④ 단위	⑤ 정수	⑥ 내용 연수	⑦ 구분	⑧ 전년도말 현재액	⑨ 당해연도 물품 증감현황									⑫ 당해연도 말 보유액	
								⑩ 취득					⑪ 처분					
								구매	관리전환	양여	기타	소계	매각	관리전환	양여	기타		소계
합 계				1,025	385	수량	816	60	1			61	9	1	5	15	862	
						금액	10,855,960,000	761,832,000	11,396,000			773,228,000	81,545,000	48,000,000	5,318,000	134,863,000	11,494,325,000	
1	25101501	미니버스	개	32	8	수량	32										32	
						금액	1,396,534,000										1,396,534,000	
2	25101502	버스	개	2	8	수량	3										3	
						금액	436,689,000										436,689,000	
3	25101503	일반승용차	개	42	8	수량	40	1				1	1			1	40	
						금액	726,412,000	30,000,000			30,000,000	12,684,000			12,684,000		743,728,000	
4	25101505	미니밴또는밴	개	1	7	수량												
						금액												
5	25101507	스포츠타일리티 차량	개	43	7	수량	39	1				1					40	
						금액	1,200,494,000	32,000,000			32,000,000						1,232,494,000	
6	25101509	승용전기자동차	개	11		수량	8										8	
						금액	342,632,000										342,632,000	
7	25101601	덤프트럭	개	5	7	수량	5										5	
						금액	444,856,000										444,856,000	
8	25101611	화물트럭	개	39	7	수량	34	2				2					36	
						금액	1,055,000,000	65,000,000			65,000,000						1,120,000,000	
9	25101698	화물전기자동차	개			수량												
						금액												

(단위 : 개, m², 원)

① 연번	② 정부물품 분류번호	③ 품명	④ 단위	⑤ 정수	⑥ 내용 연수	⑦ 구분	⑧ 전년도말 현재액	⑨ 당해연도 물품 증감현황										⑫ 당해연도 말 보유액	
								⑩ 취득					⑪ 처분						
								구매	관리전환	양여	기타	소계	매각	관리전환	양여	기타	소계		
10	25101703	구급차	개	1	5	수량	1												1
						금액	38,581,000												38,581,000
11	25101789	소방펌프차	개		7	수량													
						금액													
12	25101790	소방물탱크차	개		7	수량													
						금액													
13	25101791	소방화학차	개		7	수량													
						금액													
14	25101792	소방사다리차	개		7	수량													
						금액													
15	25101793	구조공작차	개		7	수량													
						금액													
16	25101794	배연차	개		7	수량													
						금액													
17	25101795	조연차	개			수량													
						금액													
18	25101796	무인방수탐차	개		7	수량													
						금액													
19	25101797	화재조사차	개			수량													
						금액													
20	25101798	지휘차	개			수량													

(단위 : 개, m², 원)

① 연번	② 정부물품 분류번호	③ 품명	④ 단위	⑤ 정수	⑥ 내용 연수	⑦ 구분	⑧ 전년도말 현재 재액	⑨ 당해연도 물품 증감현황									⑫ 당해연도 말 보유액	
								⑩ 취득					⑪ 처분					
								구매	관리전환	양여	기타	소계	매각	관리전환	양여	기타		소계
20	25101798	지휘차	개			금액												
21	25101799	제독차	개			수량												
						금액												
22	25101910	살수차	개		8	수량												
						금액												
23	25101918	저속전기자동차	개	2		수량												
						금액												
24	25101924	가드레일청소차	개		8	수량												
						금액												
25	25101926	제설차	개		8	수량												
						금액												
26	25101927	칼슘살포차	개		8	수량												
						금액												
27	25101930	조명차	개			수량												
						금액												
28	25101959	도로보수차	개			수량												
						금액												
29	25101963	노면청소차	개	3	7	수량	1	2			2							3
						금액	240,000,000	240,000,000			240,000,000							480,000,000
30	25101969	고소작업차	개	1		수량	2											2
						금액	189,571,000											189,571,000

(단위 : 개, m², 원)

① 연번	② 정부물품분류번호	③ 품명	④ 단위	⑤ 정수	⑥ 내용연수	⑦ 구분	⑧ 전년도말 현재 재액	⑨ 당해연도 물품 증감현황									⑫ 당해연도 말 보유액	
								⑩ 취득					⑪ 처분					
								구매	관리전환	양여	기타	소계	매각	관리전환	양여	기타		소계
31	25101981	분무기탑재차	개	1	8	수량	1											1
						금액	25,500,000											25,500,000
32	25101986	견인트럭	개		7	수량												
						금액												
33	25101990	쓰레기수거용트럭	개	16	7	수량	19	2			2	2				2		19
						금액	1,295,640,000	200,000,000			200,000,000	66,680,000				66,680,000		1,428,960,000
34	25101991	유개트럭	개	1	7	수량	2											2
						금액	82,192,000											82,192,000
35	25101994	탱크트럭	개	15	8	수량	10	1			1		1			1		10
						금액	470,525,000	48,000,000			48,000,000		48,000,000			48,000,000		470,525,000
36	25101998	발전차	개			수량												
						금액												
37	25131899	무인비행기	개	11		수량	2	2			2							4
						금액	58,886,000	30,000,000			30,000,000							88,886,000
38	39121011	무정전전원장치	개	30	10	수량	31											31
						금액	258,241,000											258,241,000
39	40101701	냉방기	개	150	10	수량	109	30			30	1			1	2		137
						금액	150,300,000	44,304,000			44,304,000	500,000			1,040,000	1,540,000		193,064,000
40	40101715	향온흡습기	개	17	9	수량	15	3	1		4			1	1			18
						금액	191,635,000	34,188,000	11,396,000		45,584,000				2,000,000	2,000,000		235,219,000
41	40101787	냉난방기	개	355	9	수량	234	5			5	4		1	5			234

(단위 : 개, m², 원)

① 연번	② 정부물품 분류번호	③ 품명	④ 단위	⑤ 정수	⑥ 내용 연수	⑦ 구분	⑧ 전년도말 현재액	⑨ 당해연도 물품 증감현황									⑫ 당해연도 말 보유액		
								⑩ 취득					⑪ 처분						
								구매	관리전환	양여	기타	소계	매각	관리전환	양여	기타		소계	
41	40101787	냉난방기	개	355	9	금액	621,584,000	18,500,000					18,500,000	1,664,000			1,082,000	2,746,000	637,338,000
42	41103202	실험용세척기	개	4	10	수량	3												3
						금액	43,941,000												
43	41103901	미량원심분리기	개	1	10	수량	2												2
						금액	66,000,000												
44	41104510	건조캐비닛또는 오븐	개	2	10	수량	2												2
						금액	9,650,000												
45	41111703	실체현미경	개	30	11	수량	10												10
						금액	116,261,000												
46	41111711	전자현미경	개		11	수량													
						금액													
47	41115320	신호발생기	개		10	수량													
						금액													
48	41115406	분광광도계	개	4	10	수량	3												3
						금액	91,355,000												
49	41115703	기체크로마토그 래프	개	1	10	수량	1												1
						금액	200,011,000												
50	41115705	액체크로마토그 래프	개	6	10	수량	6												6
						금액	404,994,000												
51	42281508	고압증기멸균기 또는 소독기	개		10	수량													
						금액													

(단위 : 개, m², 원)

① 연번	② 정부물품분류번호	③ 품명	④ 단위	⑤ 정수	⑥ 내용연수	⑦ 구분	⑧ 전년도말 현재 재액	⑨ 당해연도 물품 증감현황									⑫ 당해연도 말 보유액	
								⑩ 취득					⑪ 처분					
								구매	관리전환	양여	기타	소계	매각	관리전환	양여	기타		소계
52	43211503	노트북컴퓨터	개	112	6	수량	126	9				9	1			1	2	133
							금액	184,274,000	14,990,000				14,990,000	17,000				1,196,000
53	43222805	구내교환장비	개		10	수량												
							금액											
54	45111616	비디오프로젝터	개	57	8	수량	49	2				2				1	1	50
							금액	181,604,000	4,850,000				4,850,000					
55	45111705	구내방송장치	개	4	10	수량	4											4
							금액	233,716,000										
56	45111805	비디오편집기	개	6	9	수량	4											4
							금액	28,319,000										
57	45111893	영상정보디스플레이장치	개	6	5	수량	3											3
							금액	34,452,000										
58	45121516	디지털캠코더 또는 비디오카메라	개	12	9	수량	14											14
							금액	23,769,000										
59	52161545	디지털비디오레코더	개	2	6	수량	1											1
							금액	12,342,000										

(18) 지방공기업에 대한 출자출연보고서

(18)-1. 지방공사·공단 현황

(단위 : 원)

구 분	설립연도	설립목적	근거	주요사업	자본금	
					총액	지방자치단체 출자액(비율)
가평군 시설관리공단	2004	군민의 편익도모와 복리증진 및 지방재정 확충	지방공기업법 제76조	산장관광지 외 19개 사업 관리 운영	200,000,000	200,000,000 (100%)

(18)-2. 지방자치단체 출자현황

(단위 : 원)

구 분	출자연도	지방자치단체 출자금액			
		계	현금	현물	
				금액	내역
총계		200,000,000	200,000,000	-	-
가평군 시설관리공단	계	200,000,000	200,000,000	-	-
	2016 이전	200,000,000	200,000,000	-	-
	2017	-	-	-	-
	2018	-	-	-	-
	2019	-	-	-	-
	2020	-	-	-	-

(18)-3. 당해연도 공사·공단별 재정지원 현황

(단위 : 원)

구 분	지원목적	금액
총계		10,709,931,630
가평군시설관리공단	계	10,709,931,630
	대행사업수행	10,786,039,000
	수탁자산취득 등	736,187,000
	불용예산 반납액 합계	-812,294,370
	불용예산 반납액(경상전출금)	-746,322,700
	불용예산 반납액(자본전출금)	-2,916,970
	불용예산 반납액(경상전출금) ※ 교통약자지원센터	-63,054,700

(19) 지방자치단체 출자출연기관에 대한 출자출연보고서

(19)-1. 지방 출자·출연기관 현황

(단위 : 원)

구 분	설립연도	설립목적	근거	주요사업	자본금 또는 기본재산	
					총액	지방자치단체 출자액(비율)
자나라인 주식회사 (출자)	2009	자라섬 및 남이섬 관광활성화	지방출연법 제4조 제1항	짚와이어	3,500,000,000	840,000,000 (24%)
재단법인 가평군복지재단 (출연)	2015	복지서비스 전문성 증진 및 지역사회복지 기여	지방출연법 제4조 제1항	지역복지 서비스 제공	3,150,000,000	95%

(19)-2. 지방자치단체 출자현황

(단위 : 원)

구 분	출자연도	지방자치단체 출자금			
		계	현금	현물	
				금액	내역
총 계		840,000,000	840,000,000	-	-
자나라인 주식회사	계	840,000,000	840,000,000	-	-
	2016 이전	840,000,000	840,000,000	-	-
	2017	-	-	-	-
	2018	-	-	-	-
	2019	-	-	-	-
	2020	-	-	-	-

(19)-3. 지방자치단체 출연현황(최근 3년간)

(단위 : 원)

구 분	연도	지방자치단체 출연금			
		계	현금	현물	
				금액	내역
총계	계	1,089,320,000	1,089,320,000	-	-
	2018	276,111,000	276,111,000	-	-
	2019	390,838,000	390,838,000	-	-
	2020	422,371,000	422,371,000	-	-
재단법인 가평군복지재단	계	1,089,320,000	1,089,320,000	-	-
	2018	276,111,000	276,111,000	-	-
	2019	390,838,000	390,838,000	-	-
	2020	422,371,000	422,371,000	-	-

(19)-4. 당해연도 출자·출연기관별 재정지원 현황(출자금, 출연금 항목 제외)

구 분	지원목적	금액
재단법인 가평군복지재단	계	315,030,000
	다양한 복지수요에 부응하고 복지서비스의 전문성을 증진, 내실있는 사회복지서비스를 제공하고, 지역사회복지에 기여	315,030,000

(20) 지방세 지출보고서 (2020년도 실적기준)

I. 지방세 비과세·감면 현황 개요

1. 비과세·감면 총괄표

(단위: 원, %)

구 분		'20년(결산)
비과세·감면액(A)		12,189,627,680
	비과세	10,788,439,530
	감면	1,401,188,150
지방세 징수액(B)		61,238,067,680
비과세·감면율(A/A+B)		16.6

2. 기능별 비과세·감면 현황

(단위: 원, %)

분 야		'20년(결산)	비중
총 계		12,189,627,680	100
1	일반공공행정	4,431,303,130	36.35
2	공공질서 및 안전	112,063,780	0.92
3	교육	164,070,170	1.35
4	문화 및 관광	473,539,600	3.88
5	환경보호	-	-
6	사회복지	366,099,440	3.00
7	보건	25,825,150	0.21
8	농림해양수산	96,004,570	0.79
9	산업·중소기업	3,980,500	0.03
10	수송 및 교통	10,039,070	0.08
11	국토 및 지역개발	126,439,750	1.04
12	과학기술	534,340	0.01
13	국가	6,351,808,820	52.11
14	외국	-	-
15	기타	27,919,360	0.23

3. 세목별 비과세·감면 현황

(단위: 원, %)

분 야		'20년(결산)	비중
총 계		12,189,627,680	100
가평균	보통세	12,189,627,680	100
	주민세	26,553,450	0.22
	재산세	11,830,307,700	97.05
	자동차세	332,766,530	2.73
	지방소득세	-	-
	담배소비세	-	-
목적세		-	-

4. 비과세·감면액 주요 증감사유별 분석

(단위: 원)

감면유형	'19년(결산)	'20년(결산)	증감액
지방자치단체 및 지방자치단체조합에 대한 비과세	3,707,636,100	3,991,615,570	283,979,470
지방자치단체 등이 사용하는 공용, 공공용 재산에 대한 비과세	5,329,190	5,452,350	123,160
주민공동체에 대한 비과세	102,319,870	97,182,400	△5,137,470
사유 도로 하천 제방 구거 유지 묘지에 대한 비과세	321,779,870	329,888,900	8,109,030
지방공사 등에 대한 감면	21,926,610	7,163,910	△14,762,700
천재 등으로 인한 대체취득 등에 대한 비과세	106,044,650	112,063,780	6,019,130
평생교육단체 등에 대한 과세특례	1,307,020	0	1,307,020
교육자치단체에 대한 비과세	47,582,620	50,010,780	2,428,160
사립학교 및 외국교육기관에 대한 과세특례	98,774,760	114,059,390	15,284,630
종교, 제사단체에 대한 과세특례	470,166,680	468,663,340	△1,503,340

감면유형	'19년(결산)	'20년(결산)	증감액
문화 예술 지원을 위한 과세특례	4,151,860	4,241,680	89,820
문화재 등에 대한 과세특례	605,290	634,580	29,290
국민기초생활수급자에 대한 비과세	16,630,000	0	△16,630,000
장애인에 대한 감면	137,878,440	138,348,850	470,410
출산장려 및 양육지원을 위한 감면	16,800,100	16,908,440	108,340
노인복지시설에 대한 감면	8,288,500	8,619,420	330,920
청소년단체 등 지원을 위한 감면	29,112,270	13,900,210	△15,212,060
산업재해보상보험사업 지원을 위한 과세특례	174,780	171,780	△3,000
국가유공자 등에 대한 과세특례	51,510,790	47,923,140	△3,587,650
한국보훈복지의료공단 등에 대한 감면	55,120	56,230	1,110
임대주택에 대한 감면	60,084,790	67,360,540	7,275,750
주택담보노후연금보증에 대한 감면	5,583,890	7,069,310	1,485,420
사회복지법인에 대한 비과세	56,960,260	65,741,520	8,781,260
의료법인 등에 대한 과세특례	25,902,400	25,825,150	△77,250
농업인에 대한 과세특례	641,940	1,765,610	1,123,670
한국농촌공사의 농업관련사업에 대한 감면	187,150	272,430	85,280
농업법인에 대한 감면	4,609,360	4,859,080	249,720
산림유전자원보호림 등 임야에 대한 재산세 비과세	999,190	1,051,070	51,880
영어조합법인에 대한 감면	2,893,660	2,924,920	31,260
농업협동조합 등의 농어업 관련사업에 대한 감면	79,796,680	82,039,300	2,242,620

감면유형	'19년(결산)	'20년(결산)	증감액
농어촌주택에 대한 감면	3,423,370	3,092,160	△331,210
중소기업 창업 지원을 위한 감면	2,585,580	3,832,820	1,247,240
연구·개발 지원을 위한 감면	102,980	106,420	3,440
매대용 자동차 등에 대한 과세특례	4,925,790	41,260	△4,884,530
철도시설 등에 대한 감면	8,619,910	8,823,550	203,640
7~10인승 비영업용 승용자동차에 대한 자동차세 감면	978,840	1,215,520	236,680
산업단지에 대한 감면	693,530	129,390	△564,140
장기미집행 도시계획시설 등에 대한 감면	128,616,410	126,310,360	△2,306,050
과학기술 지원을 위한 감면	0	534,340	534,340
국가에 대한 비과세	6,122,490,100	6,347,199,990	224,709,890
국가가 사용하는 공용, 공공용 재산에 대한 비과세	4,491,620	4,608,830	117,210
외국정부기관 등에 근무하는 외국인에 대한 비과세	1,010,000	0	△1,010,000
단순한 표시변경 등기 등에 대한 과세특례	19,030,980	20,680,720	1,649,740
별정우체국에 대한 과세특례	910,880	924,070	13,190
신용협동조합 및 새마을금고에 대한 감면	3,466,740	3,468,900	2,160
새마을운동조직 등에 대한 감면	861,400	783,010	△78,390
자동차좌이체 납부에 대한 세액공제	1,736,420	2,062,660	326,240

II. 지방세 비과세 · 감면 항목별 세부내역

연번	지방세지출 항목 및 근거법령	지방세지출액(단위: 원)	
		세목	'20년(결산)
	전 체	총합계	12,189,627,680
	일반공공행정 (010)	합계	4,431,303,130
1	지방자치단체 및 자치단체조합에 대한 비과세 -취득·등록면허·주민세·재산·자동차·지방소득·지역자원시설세 비과세(지방세법 §9①, §26①, §77① 1호, §109① 1호, §145① 1호, §145②) -지방자치단체가 국방, 경호 및 소방, 환자수송, 청소, 오물수거와 도로공사 등에 사용하는 자동차에 대한 자동차세 비과세(지방세법 §126 1·2호)	소계	3,991,615,570
		주민세	2,527,750
		재산세	3,986,205,780
		자동차세	2,882,040
3	지방자치단체 등이 사용하는 공용·공공용 재산에 대한 비과세 -지방자치단체 및 자치단체조합이 1년 이상 공용·공공용에 사용하는 재산에 대한 재산·지역자원시설세·비과세(지방세법 §109②, §145②)	소계	5,452,350
		재산세	5,452,350
7	주민공동체에 대한 비과세 -마을회 등 주민공동체의 주민공동소유 부동산 등에 대한 취득·등록면허·주민세·재산·지역자원시설세 비과세(지방세법 §26② 4호 지방세특례제한법 §90①, §90②)	소계	97,182,400
		주민세	400,000
		재산세	96,782,400
8	사유 도로·하천·제방·구거·유지·묘지에 대한 비과세 -묘지에 관한 등기에 대한 등록면허 비과세(지방세법 §26② 3호) -도로·하천·제방·구거·유지·묘지에 대한 재산·지역자원시설세 비과세(지방세법 §109③ 1호, §145②)	소계	329,888,900
		재산세	329,888,900

연번	지방세지출 항목 및 근거법령	지방세지출액(단위: 원)	
		세목	'20년(결산)
9	지방공사 등에 대한 감면 - 지방공사·공단 등에 대하여 취득·재산세 감면(지방세특례제한법 § 85의2①②) - 지방자치단체가 자본금 및 출연하여 설립한 주식회사, 재단 법인에 대한 취득·등록면허·재산세 50% 감면(지방세특례제한법 § 85의2③)	소계	7,163,910
		재산세	7,163,910
공공질서 및 안전 (020)		합계	112,063,780
12	천재 등으로 인한 대체취득 등에 대한 감면 - 천재·지변·소실·도괴 기타 불가항력으로 인하여 멸실 또는 파손된 건축물·선박·자동차 및 기계장비를 개수 또는 대체 취득하는 경우 등에 대하여 취득·등록면허·레저·주민·재산·자동차·지방소득·담배소비·지역자원시설세 비과세(지방세특례제한법 § 4④, § 92① 1호, § 92②, § 92③) - 소멸 멸실된 자동차에 대한 상속 취득(지방세법 § 9⑦)	소계	112,063,780
		자동차세	112,063,780
교육 (050)		합계	164,070,170
14	교육자치단체에 대한 비과세 -교육자치단체에 대한 취득·등록면허·주민세·재산·지방소득·지역자원시설세 비과세(지방세법 §9①, §26①, §77① 1호, §109① 1호, §145① 1호, §145②)	소계	50,010,780
		재산세	50,010,780
18	사립학교 및 외국교육기관에 대한 과세특례 -학교 및 외국 교육기관에 대하여 취득·등록면허·주민·재산·지역자원시설세 면제(지방세특례제한법 § 41①, § 41②, § 41③, § 41⑤) -학교의 기숙사용 부동산 및 학생들의 실험·실습용차량·기계장비·항공기·입목·선박에 대하여 취득·주민·재산·지역자원시설세 면제(지방세특례제한법 § 42①, § 42②) - 국립대학법인 전환 이전에 체결한 계약에 따라 기부자에게 무상사용을 허가한 부동산에 대해서는 무상사용기간 동안 재산·지역자원시설세 면제(지방세특례제한법 § 41⑥) - 「고등교육법」 제4조에 따라 설립된 의과대학의 부속병원에 대한 취득·재산세 경감(지방세특례제한법 § 41⑦) - 유치원을 설치·운영하기 위한 부동산에 대해 취득·재산세 면제(지방세특례제한법 § 19)	소계	114,059,390
		주민세	3,349,250
		재산세	110,710,140

연번	지방세지출 항목 및 근거법령	지방세지출액(단위: 원)	
		세목	'20년(결산)
	문화및관광 (060)	합계	473,539,600
23	종교·제사단체에 대한 감면 - 종교·제사 목적의 비영리단체에 대하여 취득·등록면허·주민·재산·지역자원시설세 면제(지방세특례제한법 §50①, §50②, §50③, §50⑤, §50⑥) - 종교재단의 의료업용 부동산에 대하여 취득·재산세 감면(지방세특례제한법 §38④)	소계	468,663,340
		주민세	9,360,250
		재산세	459,303,090
26	문화·예술 지원을 위한 과세특례 - 대통령으로 정하는 문화예술단체가 문화예술사업에 사용하는 취득·재산세(지방세특례제한법 §52①) - 박물관·미술관·도서관·과학관에 사용하기 위한 부동산의 취득·재산·지역자원시설세 면제(지방세특례제한법 §44조의2) - (서울 종로구) 인사동·대학로문화지구내 권장시설에 대한 감면 - (서울) 공연장에 대한 취득·등록·지역자원시설세 면제 - (경기, 양주) 양주 장흥 문화·예술체험특구 내 문화예술시설 용 부동산에 대하여 취득, 재산세 감면 - (제주) 공연장 설치 운영을 위한 부동산 취득세 면제	소계	4,241,680
		재산세	4,241,680
29	문화재 등에 대한 과세특례 - 문화유산에 관한 국민신탁법인의 고유업무용 직접 사용 부동산 취득·재산·지역자원시설세 면제(지방세특례제한법 §53) - 「문화재보호법」에 따라 사적지로 지정된 부동산에 대해서 재산세 면제(지방세특례제한법 §55①) - 「문화재보호법」에 따른 문화재와 그 부속토지에 대하여 재산세 감면(지방세특례제한법 §55②) - 국보, 문화재로 지정된 부동산 등 재산 면제(조례) - (서울 종로) 역사문화미관지구 내 한옥에 대한 재산세 저율과세 - (서울 성북) 등록 한옥 주택 건축물 및 부속토지 감면 - 문화재보호조례에 의하여 지정된 문화재보호구역내 부동산에 대한 감면 - 문화재보호법에 따라 문화재로 지정된 부동산에 대한 감면	소계	634,580
		재산세	634,580

연 번	지방세지출 항목 및 근거법령	지방세지출액(단위: 원)	
		세목	'20년(결산)
사회복지 (080)		합계	366,099,440
35	장애인용 자동차에 대한 감면 - 장애등급 1~3급 장애인 소유의 자동차 1대에 대하여 취득·자동차세를 면제 (지방세특례제한법 §17①) - 시각장애(4급) 장애인 소유의 자동차에 대하여 취득·자동차세 면제(조례)	소계	138,348,850
		자동차세	138,348,850
39	사회복지법인·시설·사회적기업에 대한 감면 - 사회복지법인, 양로원·보육원·모자원·한센병자치료보호시설 등 사회복지사업을 목적으로 하는 단체, 한국한센복지협회에 대하여 취득·등록면허·주민·재산·지역자원시설세 면제(지방세특례제한법 § 22①, § 22②, § 22③, § 22⑤) - 사회적기업의 고유업무용 부동산 등에 대하여 취득·등록면허·재산세 경감(지방세특례제한법 § 22의4) - 「사회복지사업법」에 따라 설립된 사회복지법인이 의료기관을 경영하기 위하여 취득하거나 사용하는 부동산에 대해서 취득세 및 재산세 경감(지방세특례제한법 § 22⑥)	소계	65,741,520
		주민세	9,257,500
		재산세	56,484,020
41	출산장려 및 양육지원을 위한 감면 - 어린이집 및 유치원을 설치·운영하기 위한 부동산에 대해 재산세 면제(지방세특례제한법 § 19) - 다자녀 양육자가 양육을 목적으로 취득하여 등록하는 자동차에 대하여 취득세 감면 (지방세특례제한법 § 22의2①, § 22의2②) - (제주) 다자녀가정 출산 및 양육 목적의 주택 및 자동차 취득세 감면 - (제주) 북한이탈주민(새터민)의 주택 및 자동차 취득세 감면	소계	16,908,440
		재산세	16,908,440
42	노인복지시설에 대한 감면 - 노인복지시설 및 직접 사용하는 부동산 취득 면제, 재산세 50% 감면(지방세특례제한법 §20 1호) - 경로당용 부동산 재산·지역자원시설세 면제(지방세특례제한법 §20 1호) - 양로시설, 경로당 외 노인복지시설에 사용하는 부동산 취득·재산세 25% 감면(지방세특례제한법 §20 2호)	소계	8,619,420
		재산세	8,619,420

연번	지방세지출 항목 및 근거법령	지방세지출액(단위: 원)	
		세목	'20년(결산)
43	청소년단체 등 지원을 위한 감면 - 스카우트 주관단체, 한국청소년연맹, 한국해양소년단연맹, 정부 인·허가 또는 민법 외의 법률에 의하여 설립된 청소년단체의 업무용 부동산 취득세 75% 감면, 재산세 면제(지방세특례제한법 §21①) - 청소년수련시설의 설치허가를 받은 비영리법인에 대해 취득세 면제, 재산세 50% 경감(지방세특례제한법 §21②)	소계	13,900,210
		재산세	13,900,210
45	산업재해보상보험사업 지원을 위한 과세특례 - 근로복지공단의 업무용 부동산에 대하여 취득·재산세 25%를 경감(지방세특례제한법 §27①) - 근로복지공단의 의료사업 및 재활사업용 부동산에 대하여 취득세 75%, 재산세 50%를 경감(지방세특례제한법 §27②)	소계	17,180
		재산세	17,180
48	국가유공자 등에 대한 과세특례 - 「국가유공자 등 예우 및 지원에 관한 법률」 「보훈보상대상자 지원에 관한 법률」 「5.18 민주유공자 예우에 관한 법률」 「특수임무수행자 지원에 관한 법률」에 의한 대부금으로 취득하는 부동산 취득·등록면허세 면제(지방세특례제한법 §29①) - 국가유공자 등 단체에 대한 주민세 면제, 부동산 취득·등록면허·주민·재산·지역자원시설세 면제(지방세특례제한법 §29②, §29③) - 국가유공자 등이 보유한 자동차의 취득·자동차세 면제(지방세특례제한법 §29④) - (서울 종로)현충시설 업무용 부동산 재산세 50% 경감	소계	47,923,140
		자동차세	47,923,140
49	한국보훈복지의료공단 등에 대한 감면 - 한국보훈복지의료공단의 직접사용 부동산에 대하여 취득·재산세 25%를 경감(지방세특례제한법 §30①) - 보훈병원 의료업에 직접 사용 부동산에 대하여 취득·재산세 75% 감면(지방세특례제한법 §30②) - 독립기념관의 직접사용 부동산에 대하여 취득·주민·재산세 면제(지방세특례제한법 §30③)	소계	56,230
		재산세	56,230

연번	지방세지출 항목 및 근거법령	지방세지출액(단위: 원)	
		세목	'20년(결산)
51	임대주택에 대한 감면 - 임대주택사업자가 공동주택 또는 오피스텔을 임대할 목적으로 취득하는 부동산 취득·재산세 감면(지방세특례제한법 § 31 ①·②·④) - 한국토지주택공사의 공공주택에 대하여 취득·재산세 50%감면(지방세특례제한법 § 31⑥) - 공공지원민간임대주택 또는 장기일반민간임대주택을 임대하려는 자가 국내에 임대 목적으로 직접사용할 경우 재산세를 감면(지방세특례제한법 § 31의3) - 위탁관리 부동산투자회사가 임대할 목적으로 취득하는 부동산에 대해 취득·재산세 감면(지방세특례제한법 § 31의4) - 한국토지주택공사의 임대 목적으로 취득 소유하는 소규모 주택에 대하여 취득·재산세 50% 감면(지방세특례제한법 § 32 ①)	소계	67,350,540
		재산세	67,350,540
52	주택담보노후연금보증에 대한 감면 - 연금보증의 보증기준에 해당되는 주택의 저당권설정등기에 대하여 등록면허세 75% 면제(지방세특례제한법 § 35①) - 주택담보노후연금보증을 위해 담보로 제공된 주택 재산세 25% 감면(지방세특례제한법 § 35②) - 연금방식으로 생활자금 등을 지급받기 위한 장기주택저당대출에 가입한 사람이 담보로 제공하는 주택에 대한 재산세 감면(25%)(지방세특례제한법 § 35③) - 노후생활안정자금을 지원받기 위하여 담보로 제공된 농지에 대하여 재산세 감면(6억원 이하 100%)(지방세특례제한법 § 35의2)	소계	7,069,310
		재산세	7,069,310

연 번	지방세지출 항목 및 근거법령	지방세지출액(단위: 원)	
		세목	'20년(결산)
	보건 (090)	합계	25,825,150
55	의료법인 등에 대한 과세특례 - 의료업을 개설한 자가 공중보건업무 종사명령을 이행하기 위하여 취득하는 면허, 공수의료 위촉된 수의사가 취득하는 면허 등에 대하여 등록면허세 비과세(지방세법 §26② 4호) - 의료법인의 사업용 부동산에 대한 취득·재산세 50% 경감(지방세특례제한법 §38①) - 지방의료원에 대한 취득·재산세 75% 경감(지방세특례제한법 §38③) - (경기 포천)지방의료원이 지역주민에 대한 의료사업에 직접 사용하는 부동산에 대한 재산·주민세 면제	소계	25,825,150
		재산세	25,825,150
	농림해양수산 (100)	합계	96,004,570
58	농업인에 대한 감면 - 자경농민의 농지·임야, 농업용 시설에 대해 취득세 50% 경감(지방세특례제한법 §6①, ②) - 도로·하천점용 면허 등의 등록면허세 면제(지방세특례제한법 §6③) - 귀농인이 취득하는 농지 및 농지 조성용 임야에 대한 취득세 50% 경감(지방세특례제한법 §6④) - 농기계류 관정시설에 대한 취득·재산세 면제(지방세특례제한법 §7) - 농업진흥지역 등에서 교환·분합하는 농지에 대한 취득세 면제(지방세특례제한법 §8②) - 농어업인이 영농, 가축사육, 양식, 어획 등에 직접 사용하는 사업소에 대한 주민세 재산분 및 종원분 면제(지방세특례제한법 §10②) - 농업용 석유류에 대한 자동차세 면제(조특법 §106의2① 1호) - (부산·대구·인천·경기·경남) 해제된 개발제한구역 및 녹지지역에서 용도변경된 지역 내 농지에 대한 재산세 75%→50%→25% 감면 - (경기 광주) 지구단위계획구역 내 농지에 대한 농지 재산세 25% 감면 - (제주) 친환경농산물 재배 농지 재산세 50% 경감 - (제주) 축산업을 영위하는 자가 축산시설 등의 현대화를 위하여 취득하는 건축물 또는 차량에 대한 취득세 50% 경감 - (제주) 장기간 소유한 분리과세 대상 농지의 재산세 세율 경감	소계	1,765,610
		주민세	240,000
		재산세	1,525,610

연 번	지방세지출 항목 및 근거법령	지방세지출액(단위: 원)	
		세목	'20년(결산)
60	한국농촌공사의 농업관련 사업에 대한 감면 - 농지매매사업 등에 따라 취득하는 부동산 과 농지법에 따른 농지에 대하여 취득·재산세 50% 경감(지방세특례제한법 § 13 ② 1호) - 농업생산기반 정비계획에 따라 취득·소유하는 농업기반시설 용 토지와 그 시설물에 대하여 취득세 50% 경감, 재산세 면제(지방세특례제한법 § 13② 1의2호) - 경영회생 지원사업용 부동산에 대해 취득세 50%(환매취득 면제), 재산세 50% 감면(지방세특례제한법 § 13② 2호) - 영농 규모 확대사업으로 취득하는 농지 취득세 50% 경감(지방세특례제한법 § 13② 3호) - 제3자 공급목적의 농어촌 생활환경정비사업용 부동산 취득세 30% 경감(지방세특례제한법 § 13② 4호) - 농지시장 안정과 농업구조 개선 등을 위해 취득하는 농지 취득세 50% 경감 (지방세특례제한법 § 13② 5호) - 생활환경정비사업에 따라 취득한 부동산 중 국가 또는 지방자치단체 무상 귀속될 공공시설물 및 그 부속토지와 공공시설용지 재산세 면제(지방세특례제한법 § 13③)	소계	272,430
		재산세	272,430
61	농업법인에 대한 감면 - 농업법인이 법인 설립등기일부터 2년 이내 취득하는 농업용 부동산 취득세 면제(지방세특례제한법 § 11①) - 영농·유통·가공용 부동산 취득·재산세 50% 감면 (지방세특례제한법 § 11②) - 농업법인의 설립 등기 등록면허세 면제(지방세특례제한법 § 11④)	소계	4,859,080
		재산세	4,859,080
63	산림유전자원보호림 등 임야에 대한 비과세 - 산림보호구역 및 채종림, 시험림 등 임야에 대한 재산세 비과세(지방세법 §109③ 2호)	소계	1,051,070
		재산세	1,051,070
66	어업법인에 대한 감면 - 어업법인의 영어·유통·가공용 부동산 취득·재산세 50% 감면(지방세특례제한법 § 12①) - 어업법인의 설립등기에 대하여는 등록면허세를 면제(지방세특례제한법 § 12②)	소계	2,924,920
		재산세	2,924,920

연번	지방세지출 항목 및 근거법령	지방세지출액(단위: 원)	
		세목	'20년(결산)
68	농업협동조합 등의 농어업 관련사업에 대한 감면 - 농협·수협·산림조합 중앙회의 구관사업용 부동산에 대하여 취득·재산세 25% 감면(지방세특례제한법 §14①) - 농협·수협·산림조합·엽연초생산협동조합의 조합에 대하여 주민세 50% 감면, 업무용 부동산 취득·재산세 면제(지방세특례제한법 §14③, §14④)	소계	82,039,300
		재산세	82,039,300
71	농어촌주택에 대한 감면 - 농어촌생활환경정비사업에 따라 주택을 개량하는 거주자가 취득하는 150㎡이하 주택 및 부속토지에 대하여 취득세 면제, 재산세 5년간 면제(지방세특례제한법 §16)	소계	3,092,160
		재산세	3,092,160
산업·중소기업 (110)		합계	3,980,500
73	중소기업 창업 지원을 위한 감면 - 창업하는 창업중소기업 및 창업벤처중소기업의 법인설립등기 등록면허세 면제, 해당사업을 위한 취득하는 사업용 재산의 취득세 4년간 75% 감면(지방세특례제한법 §58의3①·③) - 창업하는 창업중소기업 및 창업벤처중소기업이 사용하기 위해 취득한 부동산에 대하여 3년간 재산세 면제하고 그다음 2년간 재산세 50% 경감(지방세특례제한법 §58의3②) - 창업보육센터사업자가 사용하기 위한 부동산에 대하여 취득세 75%, 재산세 50% 경감(지방세특례제한법 §60③ 1호) - 학교 및 외국교육기관 등이 창업보육센터용으로 직접 사용하기 위하여 취득하는 부동산에 대하여 취득세 75%, 재산세 100% 감면(지방세특례제한법 §60③ 1의2호)	소계	3,832,820
		재산세	3,832,820

연번	지방세지출 항목 및 근거법령	지방세지출액(단위: 원)	
		세목	'20년(결산)
77	연구·개발 지원을 위한 감면 - 중견기업, 대기업, 중소기업 기업부설연구소용 부동산에 대해 취득·재산세 35% 경감(지방세특례제한법 § 46) - 시험분석·연구용 담배, 수출상담 견본용 담배에 대하여 담배소비세 면제(지방세법 § 54① 6·7호) - (광주·광주북구) 한국광기술원의 업무용 부동산에 대하여 취득·재산세 면제	소계	106,420
		재산세	106,420
86	매매용 자동차 등에 대한 과세특례 - 세관장에게 수출신고를 하고 수출된 자동차 또는 자동차·건설기계 매매업자가 등록한 매매용 자동차·건설기계에 대해 자동차세 비과세(지방세법 § 126 3호) - 자동차·건설기계 매매업자가 매매용으로 취득한 중고자동차 등에 대한 취득·자동차세 면제(지방세특례제한법 § 68①) - 무역업자의 수출용으로 취득하는 중고선박, 중고기계장비, 중고항공기는 취득세 1,000분의 20을 경감, 중고자동차는 취득세 면제(지방세특례제한법 § 68③)	소계	41,260
		자동차세	41,260
수송 및 교통 (120)		합계	10,039,070
90	철도시설 등에 대한 감면 - 한국철도시설공단이 취득하는 철도시설용 부동산 취득·재산세 25% 경감(지방세특례제한법 § 63①) - 한국철도시설공단의 철도차량, 국가로 귀속되는 부동산에 대하여 취득·재산세 면제(지방세특례제한법 § 63②) - 한국철도공사의 철도역사 개발사업용 부동산 및 철도차량 등에 대하여 취득세 25% 경감, 재산세 50% 경감(지방세특례제한법 § 63③) - 「지방공기업법」에 따라 도시철도사업을 목적으로 설립된 도시철도공사에 대한 그 고유업무에 직접 사용하기 위하여 취득하는 부동산 및 철도차량에 대해서는 취득세·등록면허세·재산세 감면 (지방세특례제한법 § 63⑤)	소계	8,823,550
		재산세	8,823,550

연번	지방세지출 항목 및 근거법령	지방세지출액(단위: 원)	
		세목	'20년(결산)
97	7~10인승 비영업용 승용자동차 등에 대한 자동차세 감면 - 전방조종자동차는 승차 정원 7~10명 이하 비영업용 승용자동차로서 소형일반버스 세율 적용, 2007.12.31.이전에 신규등록 및 신규로 신고된 차량에 한정 (지방세특례제한법 § 67③) - (서울·부산·대구·인천·대전·울산) 승용차요일제 참여자동차에 대하여 자동차세 감면	소계	1,215,520
		자동차세	1,215,520
국토 및 지역개발 (140)		합계	126,439,750
106	산업단지에 대한 감면 - 산업단지조성용 부동산 취득세 35% 감면, 조성공사 중 토지 재산세 35% 감면(수도권외 재산세 60% 감면)(지방세특례제한법 § 78①) - 개발사업 시행자가 개발·조성 후 분양·임대할 목적으로 취득하는 부동산 취득·재산세 35% 감면(수도권외 재산세 60% 감면), 조성공사가 완료된 토지 재산세 5년간 35% 감면(수도권외 재산세 60% 감면)(지방세특례제한법 § 78②) - 개발사업 시행자가 개발·조성 후 직접 사용할 목적으로 취득하는 부동산 취득·재산세 35% 감면(수도권외 재산세 60% 감면), 조성공사가 완료된 토지 재산세 5년간 35% 감면(수도권외 재산세 60% 감면)(지방세특례제한법 § 78③) - 산업단지, 유지지역, 산업기술단지에서 산업용 건축물 등을 신축증축하여 취득하는 부동산 취득세 50%, 재산세 35% 경감, 대수선 취득세 25%경감(지방세특례제한법 § 78④) - 한국산업단지공단(이하 분양·임대 및 매각 사업, 후생복지·교육사업 등을 위해 취득하는 부동산 취득세 35%, 재산세 50% 경감(수도권외 75% 경감)(지방세특례제한법 § 78⑥) - 산업단지 내 개축·대수선으로 취득하는 산업용 건축물 취득세 면제(조례) - 농공단지 내 휴·폐업 공장에 대체입주시 취득세 면제, 재산세 50% 감면(조례) - (부산, 해운대) 센텀시티 지방산업단지 내 최초 입주자의 산업용 부동산에 대하여 취득세 면제, 재산세 5년간 면제, 3년간 50% 감면 - (광주 광산구) 광주첨단과학산업단지 및 평동공업단지 내 공장용 건축물 등에 대하여 재산세 5년간 면제, 3년간 50% 감면 - (대전 유성·대덕구) 대덕연구개발특구개발사업용 부동산 취득세 면제, 5년간 재산세 50% 감면 - (강원, 동해시) 북평지방산업단지 내 산업용 건축물 등 신·증축시 재산세 5년간 75% 감면	소계	129,390
		재산세	129,390
111	장기미집행 도시계획시설 등에 대한 감면 - 도시계획시설로 지형도면이 고시된 후 10년 이상 미집행된 부동산에 대하여 2021년 12월 31일까지 재산세의 100분의 50을 경감하고, 「지방세법」 제112조에 따라 부과되는 세액을 면제한다.(지방세특례제한법 §84①) - 공공시설용 토지로 지형도면이 고시된 토지 재산세 50% 감면(지방세특례제한법 §84②) - 철도보호지구 내 건축 등이 제한된 토지 재산세 50% 감면(지방세특례제한법 §84③)	소계	126,310,360
		재산세	126,310,360

연번	지방세지출 항목 및 근거법령	지방세지출액(단위: 원)	
		세목	'20년(결산)
과학기술 (150)		합계	534,340
116	과학기술 지원을 위한 감면 - 박물관·미술관·도서관 또는 과학관에 사용하기 위하여 취득하는 부동산에 대해서는 취득·재산세(「지방세법」 제112조에 따른 부과액을 포함한다)를 각각 2021년 12월 31일까지 면제한다.(지방세특례제한법 §44의2)	소계	534,340
		재산세	534,340
국가 (700)		합계	6,351,808,820
117	국가에 대한 비과세 - 국가에 대한 취득·등록면허·주민·재산·지방소득세·지역자원시설비과세(지방세법 §9①, §26①, §77① 1호, §90, §109①, §145① 1호) - 국가가 국방·경호·경비·교통순찰 및 소방, 환자수송·청소·오물수거와 도로공사, 우편·전파관리에 사용하는 자동차에 대한 자동차세 비과세 (지방세법 §126)	소계	6,347,199,990
		주민세	1,050,000
		재산세	6,336,955,470
		자동차세	9,194,520
119	국가가 사용하는 공용·공공용 재산에 대한 비과세 - 국가가 1년 이상 공용 또는 공공용에 사용하는 재산에 대한 재산·지역자원시설세 비과세 (지방세법 §109① 2호, §109②, §145②)	소계	4,608,830
		재산세	4,608,830
기타 (900)		합계	27,919,360
134	단순한 표시변경 등기 등에 대한 과세특례 - 협의이혼 시 재산분할로 인한 취득세 비과세(지방세법 §15① 6호) - 행정구역 변경, 주민등록번호 변경, 지번 변경 등으로 인한 단순한 표시변경·회복 또는 경정의 등기·등록 등록면허세 비과세(지방세법 §15② 4호) - 철도건설부지로 편입된 토지의 분할등기 등록면허세 면제(지방세특례제한법 §63③) - 말소된 자동차 또는 건설기계의 등록을 복구하기 위한 등록에 대하여 등록면허세 면제(지방세특례제한법 §66②) - 면허의 단순한 표시변경에 대하여 등록면허세 비과세(지방세법 §26② 2·4호) - 총포 또는 총포의 부품이 보관된 경우 해당 총포의 소지 면허에 대한 등록면허세 비과세(지방세법 §26② 4호) - 매년 1월 1일 「부가가치세법」에 의한 폐업신고를 하고 폐업중인 당해 업종의 면허에 대한 등록면허세 비과세(지방세법 §26② 4호) - 1년 이상 휴업중인 사실이 입증되는 당해 업종의 면허에 대한 등록면허세 비과세(지방세법 §26② 4호) - 폐차된 자동차 및 강제집행절차가 진행중인 자동차에 대하여 자동차세 비과세(지방세법 §126 3호) - 제작결함으로 인하여 교환받는 자동차 또는 기계장비에 대하여 중전기액 상당 취득세 면제(지방세특례제한법 §66①)	소계	20,680,720
		자동차세	20,680,720

연번	지방세지출 항목 및 근거법령	지방세지출액(단위: 원)	
		세목	'20년(결산)
137	별정우체국에 대한 과세특례 - 별정우체국사업에 사용하기 위하여 취득한 부동산에 대한 취득세 세율 1천분의 20 경감(지방세특례제한법 §72①) - 별정우체국에 공공용으로 사용하는 부동산에 대한 재산·주민세(지방세특례제한법 §72②)	소계	924,070
		재산세	924,070
138	신협협동조합 및 새마을금고에 대한 감면 - 신협협동조합 및 새마을금고가 신용사업용으로 취득하는 부동산에 대하여 취득·재산세 면제(지방세특례제한법 §87① 1호, §87② 1호) - 신협협동조합중앙회 및 새마을금고가 복지사업, 조합원을 위한 공제사업, 조합원의 교육 등을 위해 취득하는 부동산에 대하여 취득·재산세 면제(지방세특례제한법 §87① 2호, §87② 2호)	소계	3,468,900
		재산세	3,468,900
139	새마을운동조직 등에 대한 감면 - 새마을운동조직의 업무용 부동산에 대한 취득·재산세 면제(지방세특례제한법 §88①)	소계	783,010
		재산세	783,010
142	자동계좌이체 납부에 대한 세액공제 -자동계좌이체 납부에 대한 세액공제(지방세특례제한법 §92의2)	소계	2,062,660
		주민세	368,700
		재산세	1,277,260
		자동차세	416,700

(21) 성인지 결산서

I. 성평등 목표

- 여성취업을 제고
 - 여성 취업활동에 대한 사회지지 강화
 - 일, 가정 양립 여건조성 및 지원
 - 다양한 직업훈련 및 교육을 통한 여성 능력개발 기회 제공

- 여성의 건강보호 및 복지욕구 충족
 - 여성 취약계층 보호 및 지원
 - 여성장애인 사회적응력 훈련 및 교육강화
 - 여성 특화적 보건프로그램 운영 및 지원

II. 성인지예산 집행결과

- 가평군의 2020년도 성인지예산현액은 총30개사업에 22,965,286,350원이 편성되었고, 총30개 사업에서 14,876,959,405원이 집행되어 64.78%의 집행률을 달성함.

- 대상사업별 총괄
 - 성별영향분석평가사업 : 총14개 사업 11,155,165,350원 편성, 7,016,499,640원 집행, 집행률 62.90%
 - 자치단체특화사업 : 총16개 사업 11,810,121,000원 편성, 7,860,459,765원 집행, 집행률 66.56%

III. 성과목표 달성현황

□ '20년 성과목표 달성 현황

(단위 : 개, %)

성과목표 수(A)	목표달성 지표수(B)	목표 미달성 지표	목표달성률(B/A)
30	16	14	53.33 %

IV. 성인지결산의 개요 및 분야별 규모

□ 총괄표

(단위 : 개, 원, %)

회 계 별	사업개수	예산현액	지출액	집행률
총 계	30	22,965,286,350	14,876,959,405	64.78 %
일 반 회 계	30	22,965,286,350	14,876,959,405	64.78 %
기 타 특 별 회 계	0	0	0	0.00 %
기 금	0	0	0	0.00 %

사업별 총괄표

□ 사업별 총괄표

(단위 : 개, 원, %)

회 계 별	사업개수	예산현액	지출액	집행률	
총 계	30	22,965,286,350	14,876,959,405	64.78 %	
양성평등정책추진사업	소계	0	0	0.00 %	
	일반회계	0	0	0.00 %	
	기타특별회계	0	0	0.00 %	
	기금	0	0	0.00 %	
성별영향평가사업	소계	14	11,155,165,350	7,016,499,640	62.90 %
	일반회계	14	11,155,165,350	7,016,499,640	62.90 %
	기타특별회계	0	0	0.00 %	
	기금	0	0	0.00 %	
자치단체특화사업	소계	16	11,810,121,000	7,860,459,765	66.56 %
	일반회계	16	11,810,121,000	7,860,459,765	66.56 %
	기타특별회계	0	0	0.00 %	
	기금	0	0	0.00 %	

기능별 총괄표

(단위 : 개, 원, %)

분야·부문	개수	예산현액		지출액		집행률
			구성비		구성비	
총 계	30	22,965,286,350	100.00 %	14,876,959,405	100.00 %	64.78 %
010 일반공공행정	5	3,756,470,000	16.36 %	3,433,750,600	23.08 %	91.41 %
016 일반행정	5	3,756,470,000	16.36 %	3,433,750,600	23.08 %	91.41 %
020 공공질서및안전	1	475,000,000	2.07 %	459,016,050	3.09 %	96.63 %
025 재난방재·민방위	1	475,000,000	2.07 %	459,016,050	3.09 %	96.63 %
050 교육	2	386,220,000	1.68 %	297,439,620	2.00 %	77.01 %
051 유아및초중등교육	1	375,220,000	1.63 %	295,771,620	1.99 %	78.83 %
053 평생·직업교육	1	11,000,000	0.05 %	1,668,000	0.01 %	15.16 %
060 문화및관광	2	5,316,498,000	23.15 %	1,912,736,532	12.86 %	35.98 %
062 관광	2	5,316,498,000	23.15 %	1,912,736,532	12.86 %	35.98 %
070 환경	3	758,977,000	3.30 %	676,670,483	4.55 %	89.16 %
071 상하수도·수질	2	290,980,000	1.27 %	253,959,513	1.71 %	87.28 %
076 환경보호일반	1	467,997,000	2.04 %	422,710,970	2.84 %	90.32 %
080 사회복지	6	477,762,000	2.08 %	425,901,050	2.86 %	89.15 %
082 취약계층지원	1	280,524,000	1.22 %	260,537,530	1.75 %	92.88 %
085 노인·청소년	3	26,622,000	0.12 %	2,056,860	0.01 %	7.73 %
086 노동	1	163,116,000	0.71 %	155,806,660	1.05 %	95.52 %
089 사회복지일반	1	7,500,000	0.03 %	7,500,000	0.05 %	100.00 %
090 보건	2	942,980,000	4.11 %	937,290,870	6.30 %	99.40 %
091 보건의료	1	726,980,000	3.17 %	721,290,870	4.85 %	99.22 %
093 식품의약품안전	1	216,000,000	0.94 %	216,000,000	1.45 %	100.00 %
100 농림해양수산	5	367,559,000	1.60 %	337,704,410	2.27 %	91.88 %
101 농업·농촌	4	82,130,000	0.36 %	69,576,190	0.47 %	84.71 %
102 임업·산촌	1	285,429,000	1.24 %	268,128,220	1.80 %	93.94 %
110 산업·중소기업및에너지	2	8,951,665,050	38.98 %	5,511,011,770	37.04 %	61.56 %

기능별 총괄표

(단위 : 개, 원, %)

분야·부문	개수	예산현액		지출액		집행률
			구성비		구성비	
114 산업진흥·고도화	2	8,951,665,050	38.98 %	5,511,011,770	37.04 %	61.56 %
120 교통및물류	1	142,000,000	0.62 %	128,653,030	0.86 %	90.60 %
121 도로	1	142,000,000	0.62 %	128,653,030	0.86 %	90.60 %
140 국토및지역개발	1	1,390,155,300	6.05 %	756,784,990	5.09 %	54.44 %
142 지역및도시	1	1,390,155,300	6.05 %	756,784,990	5.09 %	54.44 %

조직별 총괄표

(단위 : 개, 원, %)

구	분	개수	예산현액		지출액		집행률
				구성비		구성비	
총 계		30	22,965,286,350	100.00 %	14,876,959,405	100.00 %	64.78 %
본청		22	21,329,467,350	92.88 %	13,407,171,085	90.12 %	62.86 %
	본청	4	2,709,352,000	11.80 %	2,401,437,750	16.14 %	88.64 %
	기획감사담당관	1	32,000,000	0.14 %	24,238,000	0.16 %	75.74 %
	자치행정과	3	2,677,352,000	11.66 %	2,377,199,750	15.98 %	88.79 %
경제복지국		7	14,719,303,050	64.09 %	7,847,592,492	52.75 %	53.31 %
	일자리경제과	3	9,114,781,050	39.69 %	5,666,818,430	38.09 %	62.17 %
	관광과	2	5,316,498,000	23.15 %	1,912,736,532	12.86 %	35.98 %
	복지정책과	1	7,500,000	0.03 %	7,500,000	0.05 %	100.00 %
	행복돌봄과	1	280,524,000	1.22 %	260,537,530	1.75 %	92.88 %
미래발전국		11	3,900,812,300	16.99 %	3,158,140,843	21.23 %	80.96 %
	건설과	2	1,189,118,000	5.18 %	1,160,965,880	7.80 %	97.63 %
	안전재난과	1	475,000,000	2.07 %	459,016,050	3.09 %	96.63 %
	환경과	2	290,980,000	1.27 %	253,959,513	1.71 %	87.28 %
	농업정책과	3	54,130,000	0.24 %	43,286,190	0.29 %	79.97 %
	산림과	1	285,429,000	1.24 %	268,128,220	1.80 %	93.94 %
	도시과	1	1,390,155,300	6.05 %	756,784,990	5.09 %	54.44 %
	허가민원과	1	216,000,000	0.94 %	216,000,000	1.45 %	100.00 %
보건소		2	1,194,977,000	5.20 %	1,144,001,840	7.69 %	95.73 %
	보건소	2	1,194,977,000	5.20 %	1,144,001,840	7.69 %	95.73 %
	보건소	2	1,194,977,000	5.20 %	1,144,001,840	7.69 %	95.73 %
농업기술센터		1	28,000,000	0.12 %	26,290,000	0.18 %	93.89 %
	농업기술센터	1	28,000,000	0.12 %	26,290,000	0.18 %	93.89 %
	기술기획과	1	28,000,000	0.12 %	26,290,000	0.18 %	93.89 %
평생교육사업소		5	412,842,000	1.80 %	299,496,480	2.01 %	72.55 %

조직별 총괄표

(단위 : 개, 원, %)

구	분	개수	예산현액		지출액		집행률
				구성비		구성비	
	평생교육사업소	5	412,842,000	1.80 %	299,496,480	2.01 %	72.55 %
	평생교육사업소	5	412,842,000	1.80 %	299,496,480	2.01 %	72.55 %

본청

□ 성인지예산 집행결과

○ 가평군청 직속부서의 성인지예산현액은 총4개 사업에 2,709백만원이며, 총4개 사업에서 2,401백만원을 집행하여 88.64%의 집행률을 달성함.

○ 대상사업별 집행결과

- 성별영향분석사업 : 총2개 사업, 57백만원 편성, 45백만원 집행, 집행률 78.44%
- 자치단체특화사업 : 총2개 사업, 2,652백만원 편성, 2,357백만원 집행률 88.85%

□ 총괄표

(단위 : 개, 원, %)

회 계 별	사업개수	예산현액	지출액	집행률
총 계	4	2,709,352,000	2,401,437,750	88.64 %
일 반 회 계	4	2,709,352,000	2,401,437,750	88.64 %
기 타 특 별 회 계	0	0	0	0.00 %
기 금	0	0	0	0.00 %

□ 사업별 총괄표

(단위 : 개, 원, %)

회 계 별	사업개수	예산현액	지출액	집행률
총 계	4	2,709,352,000	2,401,437,750	88.64 %
양성평등정책 추진사업	소계	0	0	0.00 %
	일반회계	0	0	0.00 %
	기타특별회계	0	0	0.00 %
	기금	0	0	0.00 %
성별영향평가 사업	소계	2	57,000,000	78.44 %
	일반회계	2	57,000,000	78.44 %
	기타특별회계	0	0	0.00 %
	기금	0	0	0.00 %
자치단체특화 사업	소계	2	2,652,352,000	88.85 %
	일반회계	2	2,652,352,000	88.85 %
	기타특별회계	0	0	0.00 %
	기금	0	0	0.00 %

경제복지국

□ 성인지예산 집행결과

- 경제복지국의 성인지예산현액은 총7개 사업에 14,719백만원이며, 총7개 사업에서 7,848백만원을 집행하여 53.31%의 집행률을 달성함.
- 대상사업별 집행결과
 - 성별영향분석평가사업 : 총4개 사업, 9,122백만원 편성, 5,674백만원 집행, 집행률 62.20%
 - 자치단체특화사업 : 총3개 사업, 5,597백만원 편성, 2,173백만원 집행, 집행률 38.83%

□ 총괄표

(단위 : 개, 원, %)

회 계 별	사업개수	예산현액	지출액	집행률
총 계	7	14,719,303,050	7,847,592,492	53.31 %
일 반 회 계	7	14,719,303,050	7,847,592,492	53.31 %
기 타 특 별 회 계	0	0	0	0.00 %
기 금	0	0	0	0.00 %

□ 사업별 총괄표

(단위 : 개, 원, %)

회 계 별	사업개수	예산현액	지출액	집행률
총 계	7	14,719,303,050	7,847,592,492	53.31 %
양성평등정책 추진사업	소계	0	0	0.00 %
	일반회계	0	0	0.00 %
	기타특별회계	0	0	0.00 %
	기금	0	0	0.00 %
성별영향평가 사업	소계	4	5,674,318,430	62.20 %
	일반회계	4	5,674,318,430	62.20 %
	기타특별회계	0	0	0.00 %
	기금	0	0	0.00 %
자치단체특화 사업	소계	3	2,173,274,062	38.83 %
	일반회계	3	2,173,274,062	38.83 %
	기타특별회계	0	0	0.00 %
	기금	0	0	0.00 %

미래발전국

□ 성인지예산 집행결과

- 미래발전국의 성인지 예산은 총11개사업에 3,901백만원이며,
총 11개 사업에서 3,158백만원 집행하여 80.96%의 집행률을 달성함.
- 대상사업별 집행결과
 - 성별영향분석평가사업 : 총4개 사업, 1,922백만원 편성, 1,270백만원 집행, 집행률 66.07%
 - 자치단체특화사업 : 총7개 사업 1,979백만원 편성, 1,889백만원 집행, 집행률 95.42%

□ 총괄표

(단위 : 개, 원, %)

회 계 별	사업개수	예산현액	지출액	집행률
총 계	11	3,900,812,300	3,158,140,843	80.96 %
일 반 회 계	11	3,900,812,300	3,158,140,843	80.96 %
기 타 특 별 회 계	0	0	0	0.00 %
기 금	0	0	0	0.00 %

□ 사업별 총괄표

(단위 : 개, 원, %)

회 계 별	사업개수	예산현액	지출액	집행률
총 계	11	3,900,812,300	3,158,140,843	80.96 %
양성평등정책 추진사업	소계	0	0	0.00 %
	일반회계	0	0	0.00 %
	기타특별회계	0	0	0.00 %
	기금	0	0	0.00 %
성별영향평가 사업	소계	4	1,269,515,210	66.07 %
	일반회계	4	1,269,515,210	66.07 %
	기타특별회계	0	0	0.00 %
	기금	0	0	0.00 %
자치단체특화 사업	소계	7	1,888,625,633	95.42 %
	일반회계	7	1,888,625,633	95.42 %
	기타특별회계	0	0	0.00 %
	기금	0	0	0.00 %

보건소

□ 성인지예산 집행결과

- 보건소의 2020년도 성인지예산은 2개사업, 1,195백만원임.
- 2020년 성인지예산은 '심뇌혈관질환관리사업', '환경성질환예방관리센터운영' 등의 사업에 편성함.
- 사업별 집행결과는 다음과 같음
 - 자치단체특화사업:2개사업
 - 예산액:1,195백만원 / 집행액: 1,144백만원(집행률 95.73%)

□ 총괄표

(단위 : 개, 원, %)

회 계 별	사업개수	예산현액	지출액	집행률
총 계	2	1,194,977,000	1,144,001,840	95.73 %
일 반 회 계	2	1,194,977,000	1,144,001,840	95.73 %
기 타 특 별 회 계	0	0	0	0.00 %
기 금	0	0	0	0.00 %

□ 사업별 총괄표

(단위 : 개, 원, %)

회 계 별	사업개수	예산현액	지출액	집행률
총 계	2	1,194,977,000	1,144,001,840	95.73 %
양성평등정책 추진사업	소계	0	0	0.00 %
	일반회계	0	0	0.00 %
	기타특별회계	0	0	0.00 %
	기금	0	0	0.00 %
성별영향평가 사업	소계	0	0	0.00 %
	일반회계	0	0	0.00 %
	기타특별회계	0	0	0.00 %
	기금	0	0	0.00 %
자치단체특화 사업	소계	2	1,194,977,000	95.73 %
	일반회계	2	1,194,977,000	95.73 %
	기타특별회계	0	0	0.00 %
	기금	0	0	0.00 %

농업기술센터

□ 성인지예산 집행결과

- 농업기술센터(기술기획과) 2020년도 성인지 예산은 총 1개사업에서 26백만원을 집행하여, 전체28백만원 대비 93.89%집행률을 달성함.
- 대상사업별 집행결과
 - 성별영향분석평가사업 : 총1개 사업 28백만원
 - 클린농업대학운영 1개사업- 28백만원 중 26백만원 집행하여 93.89%의 집행을 달성
- 금년도 성인지 예산은 코로나 19로 행사 축소되었으나, 여성농업인 활동력 강화를 위한 행사, 여성농업인 후계인력모집을 위한 클린농업대학 농식품학과 운영 지원 등에 사용하였음.
 - 3개과(친환경귀농귀촌과, 농촌관광과, 농식품학과) 추진
 - 수료자 여성 비율은 53.85%임(여성49명, 남성42명)

□ 총괄표

(단위 : 개, 원, %)

회 계 별	사업개수	예산현액	지출액	집행률
총 계	1	28,000,000	26,290,000	93.89 %
일반회계	1	28,000,000	26,290,000	93.89 %
기타특별회계	0	0	0	0.00 %
기금	0	0	0	0.00 %

□ 사업별 총괄표

(단위 : 개, 원, %)

회 계 별	사업개수	예산현액	지출액	집행률
총 계	1	28,000,000	26,290,000	93.89 %
양성평등정책 추진사업	소계	0	0	0.00 %
	일반회계	0	0	0.00 %
	기타특별회계	0	0	0.00 %
	기금	0	0	0.00 %
성별영향평가 사업	소계	1	26,290,000	93.89 %
	일반회계	1	26,290,000	93.89 %
	기타특별회계	0	0	0.00 %
	기금	0	0	0.00 %
자치단체특화 사업	소계	0	0	0.00 %
	일반회계	0	0	0.00 %
	기타특별회계	0	0	0.00 %
자치단체특화 사업	기금	0	0	0.00 %

평생교육사업소

□ 성인지예산 집행결과

- 평생교육사업소의 성인지 예산은 총 5개 사업에 413백만원이 편성되었으며, 총 5개 사업에서 299백만원이 집행되어 72.55%의 집행률을 달성함.
- 대상사업별 집행결과
 - 성별영향분석평가사업: 총 3개 사업 26백만원 편성, 2백만원 집행, 집행률 6.34%
 - 자치단체특화사업 : 총 2개 사업 387백만원 편성, 298백만원 집행, 집행률 77.05%
- 분야별 예산편성 현황은 다음과 같음
 - 교육: 2개사업 386백만원
 - 사회복지: 3개 사업 26백만원

□ 총괄표

(단위 : 개, 원, %)

회 계 별	사업개수	예산현액	지출액	집행률
총 계	5	412,842,000	299,496,480	72.55 %
일반회계	5	412,842,000	299,496,480	72.55 %
기타특별회계	0	0	0	0.00 %
기금	0	0	0	0.00 %

□ 사업별 총괄표

(단위 : 개, 원, %)

회 계 별	사업개수	예산현액	지출액	집행률	
총 계	5	412,842,000	299,496,480	72.55 %	
양성평등정책 추진사업	소계	0	0	0.00 %	
	일반회계	0	0	0.00 %	
	기타특별회계	0	0	0.00 %	
	기금	0	0	0.00 %	
성별영향평가 사업	소계	3	26,300,000	1,668,000	6.34 %
	일반회계	3	26,300,000	1,668,000	6.34 %
	기타특별회계	0	0	0	0.00 %
	기금	0	0	0	0.00 %
자치단체특화 사업	소계	2	386,542,000	297,828,480	77.05 %
	일반회계	2	386,542,000	297,828,480	77.05 %
	기타특별회계	0	0	0	0.00 %
	기금	0	0	0	0.00 %

기획감사담당관

□ 성인지예산 집행결과

○ 기획감사담당관의 성인지예산은 1개 사업, 32백만원 최종편성(4회추경 예산반영)되었으며, 집행됨
 - 집행액 24백만원으로 집행율은 75.74%

○ 금년도 성인지예산은 가평군 생애주기별 책자제작(생거가평, 사거가평 가평사용설명서), 가평愛살어리랏다 (수기 공모전 개최에 따른 시상금지급, 책자제작), 인구정책위원회 개최의 사업을 실시하였음
 - 코로나19에 따라 기존 2019년 인구토론회 및 인식개선 교육과 인형극 등의 행사를 미개최에 따라 행사실적이 미초함

□ 총괄표

(단위 : 개, 원, %)

회 계 별	사업개수	예산현액	지출액	집행률
총 계	1	32,000,000	24,238,000	75.74 %
일 반 회 계	1	32,000,000	24,238,000	75.74 %
기 타 특 별 회 계	0	0	0	0.00 %
기 금	0	0	0	0.00 %

□ 사업별 총괄표

(단위 : 개, 원, %)

회 계 별	사업개수	예산현액	지출액	집행률
총 계	1	32,000,000	24,238,000	75.74 %
양성평등정책 추진사업	소계	0	0	0.00 %
	일반회계	0	0	0.00 %
	기타특별회계	0	0	0.00 %
	기금	0	0	0.00 %
성별영향평가 사업	소계	1	32,000,000	75.74 %
	일반회계	1	32,000,000	75.74 %
	기타특별회계	0	0	0.00 %
	기금	0	0	0.00 %
자치단체특화 사업	소계	0	0	0.00 %
	일반회계	0	0	0.00 %
	기타특별회계	0	0	0.00 %
	기금	0	0	0.00 %

자치행정과

□ 성인지예산 집행결과

- 자치행정과의 성인지 예산은 총 3개 사업에 2,677백만원이 편성되었으며, 총 3개 사업에서 2,377백만원이 집행되어 88.79%의 집행률을 달성함.
- 대상사업별 집행결과
 - 성별영향분석평가사업 : 총 1개사업 25백만원 편성, 20백만원 집행, 집행률 81.88%
 - 자치단체특화사업 : 총 2개사업 2,652백만원 편성, 2,357백만원 집행, 집행률 88.85%

□ 총괄표

(단위 : 개, 원, %)

회 계 별	사업개수	예산현액	지출액	집행률
총 계	3	2,677,352,000	2,377,199,750	88.79 %
일 반 회 계	3	2,677,352,000	2,377,199,750	88.79 %
기 타 특 별 회 계	0	0	0	0.00 %
기 금	0	0	0	0.00 %

□ 사업별 총괄표

(단위 : 개, 원, %)

회 계 별	사업개수	예산현액	지출액	집행률
총 계	3	2,677,352,000	2,377,199,750	88.79 %
양성평등정책 추진사업	소계	0	0	0.00 %
	일반회계	0	0	0.00 %
	기타특별회계	0	0	0.00 %
	기금	0	0	0.00 %
성별영향평가 사업	소계	1	25,000,000	81.88 %
	일반회계	1	25,000,000	81.88 %
	기타특별회계	0	0	0.00 %
	기금	0	0	0.00 %
자치단체특화 사업	소계	2	2,652,352,000	88.85 %
	일반회계	2	2,652,352,000	88.85 %
	기타특별회계	0	0	0.00 %
	기금	0	0	0.00 %

일자리경제과

□ 성인지예산 집행결과

- 일자리경제과의 2020년도 성인지예산은 총3개 사업에 9,115백만원이 편성되었으며,
총 3개 사업에서 5,667백만원이 집행되어 62.17%의 집행률을 달성함
- 대상사업별 집행결과
 - 성별영향분석평가사업 : 총3개사업 9,115백만원 편성, 5,667백만원 집행, 집행률 62.17%

□ 총괄표

(단위 : 개, 원, %)

회 계 별	사업개수	예산현액	지출액	집행률
총 계	3	9,114,781,050	5,666,818,430	62.17 %
일 반 회 계	3	9,114,781,050	5,666,818,430	62.17 %
기 타 특 별 회 계	0	0	0	0.00 %
기 금	0	0	0	0.00 %

□ 사업별 총괄표

(단위 : 개, 원, %)

회 계 별	사업개수	예산현액	지출액	집행률
총 계	3	9,114,781,050	5,666,818,430	62.17 %
양성평등정책 추진사업	소계	0	0	0.00 %
	일반회계	0	0	0.00 %
	기타특별회계	0	0	0.00 %
	기금	0	0	0.00 %
성별영향평가 사업	소계	3	9,114,781,050	62.17 %
	일반회계	3	9,114,781,050	62.17 %
	기타특별회계	0	0	0.00 %
	기금	0	0	0.00 %
자치단체특화 사업	소계	0	0	0.00 %
	일반회계	0	0	0.00 %
	기타특별회계	0	0	0.00 %
	기금	0	0	0.00 %

관광과

□ 성인지예산 집행결과

- 관광과의 2020년도 성인지예산은 총 2개 사업에 5,316백만원이 편성되었으며, 총 2개 사업에서 1,913백만원이 집행되어 35.98%의 집행률을 달성함.
- 대상사업별 집행결과
 - 성별영향분석평가사업: 총 2개 사업 5,316백만원편성, 1,913백만원 집행, 집행률 35.98%

□ 총괄표

(단위 : 개, 원, %)

회 계 별	사업개수	예산현액	지출액	집행률
총 계	2	5,316,498,000	1,912,736,532	35.98 %
일 반 회 계	2	5,316,498,000	1,912,736,532	35.98 %
기 타 특 별 회 계	0	0	0	0.00 %
기 금	0	0	0	0.00 %

□ 사업별 총괄표

(단위 : 개, 원, %)

회 계 별	사업개수	예산현액	지출액	집행률	
총 계	2	5,316,498,000	1,912,736,532	35.98 %	
양성평등정책 추진사업	소계	0	0	0.00 %	
	일반회계	0	0	0.00 %	
	기타특별회계	0	0	0.00 %	
	기금	0	0	0.00 %	
성별영향평가 사업	소계	0	0	0.00 %	
	일반회계	0	0	0.00 %	
	기타특별회계	0	0	0.00 %	
	기금	0	0	0.00 %	
자치단체특화 사업	소계	2	5,316,498,000	1,912,736,532	35.98 %
	일반회계	2	5,316,498,000	1,912,736,532	35.98 %
	기타특별회계	0	0	0.00 %	
	기금	0	0	0.00 %	

복지정책과

□ 성인지예산 집행결과

- 복지정책과 2020년도 성인지예산은 2개사업 8백만원이 편성되었으며 2개사업에 8백만원이 집행됨
 - 예산대비 집행률은 100.00%
- 복지정책과 성인지예산은 사회복지종사자 처우개선사업으로 사회복지시설 종사자의무교육, 사회복지종사자 처우개선 워크숍 사업을 실시함
 - 코로나19로 인해 사업이 대폭 축소되었으며 사업진행 자체가 어렵다보니 사업진행에 성비를 고려치 못함
 - 사회복지시설 종사자의무교육(남5/여20), 사회복지종사자처우개선워크숍(남5/여8)

□ 총괄표

(단위 : 개, 원, %)

회 계 별	사업개수	예산현액	지출액	집행률
총 계	1	7,500,000	7,500,000	100.00 %
일반회계	1	7,500,000	7,500,000	100.00 %
기타특별회계	0	0	0	0.00 %
기금	0	0	0	0.00 %

□ 사업별 총괄표

(단위 : 개, 원, %)

회 계 별	사업개수	예산현액	지출액	집행률
총 계	1	7,500,000	7,500,000	100.00 %
양성평등정책 추진사업	소계	0	0	0.00 %
	일반회계	0	0	0.00 %
	기타특별회계	0	0	0.00 %
	기금	0	0	0.00 %
성별영향평가 사업	소계	1	7,500,000	100.00 %
	일반회계	1	7,500,000	100.00 %
	기타특별회계	0	0	0.00 %
	기금	0	0	0.00 %
자치단체특화 사업	소계	0	0	0.00 %
	일반회계	0	0	0.00 %
	기타특별회계	0	0	0.00 %
	기금	0	0	0.00 %

행복돌봄과

□ 성인지예산 집행결과

○ 행복돌봄과의 2020년도 성인지예산은 총1개 사업에 281백만원이 편성되었으며, 총1개 사업에서 261백만원이 집행되어 92.88%의 집행률을 달성함.
○ 대상사업 집행결과
- 자치단체특화사업 장애인일자리지원 : 총1개 사업 281백만원 편성, 261백만원 집행, 집행률 92.88%

□ 총괄표

(단위 : 개, 원, %)

회 계 별	사업개수	예산현액	지출액	집행률
총 계	1	280,524,000	260,537,530	92.88 %
일 반 회 계	1	280,524,000	260,537,530	92.88 %
기 타 특 별 회 계	0	0	0	0.00 %
기 금	0	0	0	0.00 %

□ 사업별 총괄표

(단위 : 개, 원, %)

회 계 별	사업개수	예산현액	지출액	집행률	
총 계	1	280,524,000	260,537,530	92.88 %	
양성평등정책 추진사업	소계	0	0	0.00 %	
	일반회계	0	0	0.00 %	
	기타특별회계	0	0	0.00 %	
	기금	0	0	0.00 %	
성별영향평가 사업	소계	0	0	0.00 %	
	일반회계	0	0	0.00 %	
	기타특별회계	0	0	0.00 %	
	기금	0	0	0.00 %	
자치단체특화 사업	소계	1	280,524,000	260,537,530	92.88 %
	일반회계	1	280,524,000	260,537,530	92.88 %
	기타특별회계	0	0	0.00 %	
	기금	0	0	0.00 %	

건설과

□ 성인지예산 집행결과

- 건설과의 2020년도 성인지예산은 총2개 사업에 1,189백만원이 편성되었으며, 총2개 사업에서 1,161백만원이 집행되어 97.63%의 집행률을 달성함.
- 대상사업별 집행결과
 자치단체특화사업 : 총2개 사업 1,189백만원 편성, 1,161백만원 집행, 집행률 97.63%

□ 총괄표

(단위 : 개, 원, %)

회 계 별	사업개수	예산현액	지출액	집행률
총 계	2	1,189,118,000	1,160,965,880	97.63 %
일 반 회 계	2	1,189,118,000	1,160,965,880	97.63 %
기 타 특 별 회 계	0	0	0	0.00 %
기 금	0	0	0	0.00 %

□ 사업별 총괄표

(단위 : 개, 원, %)

회 계 별	사업개수	예산현액	지출액	집행률
총 계	2	1,189,118,000	1,160,965,880	97.63 %
양성평등정책 추진사업	소계	0	0	0.00 %
	일반회계	0	0	0.00 %
	기타특별회계	0	0	0.00 %
	기금	0	0	0.00 %
성별영향평가 사업	소계	0	0	0.00 %
	일반회계	0	0	0.00 %
	기타특별회계	0	0	0.00 %
	기금	0	0	0.00 %
자치단체특화 사업	소계	2	1,189,118,000	97.63 %
	일반회계	2	1,189,118,000	97.63 %
	기타특별회계	0	0	0.00 %
	기금	0	0	0.00 %

안전재난과

□ 성인지예산 집행결과

○ 2020년도 성인지예산은 1개 사업 475백만원이 편성되었으며 459백만원이 집행됨
- 성인지 예산 집행률은 96.63%임
○ 대상사업별 집행결과
- 자치단체특화사업 1개사업
475백만원 편성 459백만원 집행하여 집행률 96.63%

□ 총괄표

(단위 : 개, 원, %)

회 계 별	사업개수	예산현액	지출액	집행률
총 계	1	475,000,000	459,016,050	96.63 %
일 반 회 계	1	475,000,000	459,016,050	96.63 %
기 타 특 별 회 계	0	0	0	0.00 %
기 금	0	0	0	0.00 %

□ 사업별 총괄표

(단위 : 개, 원, %)

회 계 별	사업개수	예산현액	지출액	집행률
총 계	1	475,000,000	459,016,050	96.63 %
양성평등정책 추진사업	소계	0	0	0.00 %
	일반회계	0	0	0.00 %
	기타특별회계	0	0	0.00 %
	기금	0	0	0.00 %
성별영향평가 사업	소계	0	0	0.00 %
	일반회계	0	0	0.00 %
	기타특별회계	0	0	0.00 %
	기금	0	0	0.00 %
자치단체특화 사업	소계	1	459,016,050	96.63 %
	일반회계	1	459,016,050	96.63 %
	기타특별회계	0	0	0.00 %
	기금	0	0	0.00 %

환경과

□ 성인지예산 집행결과

○ 환경과의 2020년도 성인지예산은 총2개 사업에 291백만원이 편성되었으며, 총집행액은 254백만원으로 87.28% 집행함.

○ 대상사업별 집행결과

- 자치단체특화사업
공중화장실 관리 261백만원 편성, 225백만원 집행, 집행률 86.35%
- 성별영향분석평가사업
모범화장실지정 운영 사업 30백만원 편성 29백만원 집행, 집행률 95.34%

□ 총괄표

(단위 : 개, 원, %)

회 계 별	사업개수	예산현액	지출액	집행률
총 계	2	290,980,000	253,959,513	87.28 %
일 반 회 계	2	290,980,000	253,959,513	87.28 %
기 타 특 별 회 계	0	0	0	0.00 %
기 금	0	0	0	0.00 %

□ 사업별 총괄표

(단위 : 개, 원, %)

회 계 별	사업개수	예산현액	지출액	집행률	
총 계	2	290,980,000	253,959,513	87.28 %	
양성평등정책 추진사업	소계	0	0	0.00 %	
	일반회계	0	0	0.00 %	
	기타특별회계	0	0	0.00 %	
	기금	0	0	0.00 %	
성별영향평가 사업	소계	1	30,000,000	28,602,000	95.34 %
	일반회계	1	30,000,000	28,602,000	95.34 %
	기타특별회계	0	0	0	0.00 %
	기금	0	0	0	0.00 %
자치단체특화 사업	소계	1	260,980,000	225,357,513	86.35 %
	일반회계	1	260,980,000	225,357,513	86.35 %
	기타특별회계	0	0	0	0.00 %
	기금	0	0	0	0.00 %

농업정책과

□ 성인지예산 집행결과

- 농업정책과의 2020년도 성인지예산은 총3개 사업에 54백만원이 편성되었으며, 총3개 사업에서 43백만원이 집행되어 79.97%의 집행률을 달성함.
- 대상사업별 집행결과
 - 성별영향분석평가사업 : 총3개 사업 54백만원 편성, 43백만원 집행, 집행률 79.97%

□ 총괄표

(단위 : 개, 원, %)

회 계 별	사업개수	예산현액	지출액	집행률
총 계	3	54,130,000	43,286,190	79.97 %
일 반 회 계	3	54,130,000	43,286,190	79.97 %
기 타 특 별 회 계	0	0	0	0.00 %
기 금	0	0	0	0.00 %

□ 사업별 총괄표

(단위 : 개, 원, %)

회 계 별	사업개수	예산현액	지출액	집행률	
총 계	3	54,130,000	43,286,190	79.97 %	
양성평등정책 추진사업	소계	0	0	0.00 %	
	일반회계	0	0	0.00 %	
	기타특별회계	0	0	0.00 %	
	기금	0	0	0.00 %	
성별영향평가 사업	소계	0	0	0.00 %	
	일반회계	0	0	0.00 %	
	기타특별회계	0	0	0.00 %	
	기금	0	0	0.00 %	
자치단체특화 사업	소계	3	54,130,000	43,286,190	79.97 %
	일반회계	3	54,130,000	43,286,190	79.97 %
	기타특별회계	0	0	0.00 %	
	기금	0	0	0.00 %	

산림과

□ 성인지예산 집행결과

- 산림과의 성인지예산은 1개 사업 285백만원을 편성하였으며 집행액은 268백만원으로 93.94% 집행함.
- 금년도 성인지예산은 '숲길관리' 사업에 편성함.
- 사업별 예산편성 현황은 다음과 같음
 - 성별영향분석평가사업 : 1개 사업 285백만원 편성 / 집행액 268백만원 / 93.94% 집행

□ 총괄표

(단위 : 개, 원, %)

회 계 별	사업개수	예산현액	지출액	집행률
총 계	1	285,429,000	268,128,220	93.94 %
일반회계	1	285,429,000	268,128,220	93.94 %
기타특별회계	0	0	0	0.00 %
기금	0	0	0	0.00 %

□ 사업별 총괄표

(단위 : 개, 원, %)

회 계 별	사업개수	예산현액	지출액	집행률
총 계	1	285,429,000	268,128,220	93.94 %
양성평등정책 추진사업	소계	0	0	0.00 %
	일반회계	0	0	0.00 %
	기타특별회계	0	0	0.00 %
	기금	0	0	0.00 %
성별영향평가 사업	소계	1	268,128,220	93.94 %
	일반회계	1	268,128,220	93.94 %
	기타특별회계	0	0	0.00 %
	기금	0	0	0.00 %
자치단체특화 사업	소계	0	0	0.00 %
	일반회계	0	0	0.00 %
	기타특별회계	0	0	0.00 %
	기금	0	0	0.00 %

도시과

□ 성인지예산 집행결과

○ 도시과의 2020년도 성인지예산은 총 1개사업에 1,390백만원이 편성되었으며, 757백만원이 지출되어 54.44% 달성
○ 대상사업별 집행결과 - 성별영향분석평가사업: 총 1개사업 1,390백만원 편성, 757백만원 집행, 집행률 54.44%

□ 총괄표

(단위 : 개, 원, %)

회 계 별	사업개수	예산현액	지출액	집행률
총 계	1	1,390,155,300	756,784,990	54.44 %
일반회계	1	1,390,155,300	756,784,990	54.44 %
기타특별회계	0	0	0	0.00 %
기금	0	0	0	0.00 %

□ 사업별 총괄표

(단위 : 개, 원, %)

회 계 별	사업개수	예산현액	지출액	집행률
총 계	1	1,390,155,300	756,784,990	54.44 %
양성평등정책 추진사업	소계	0	0	0.00 %
	일반회계	0	0	0.00 %
	기타특별회계	0	0	0.00 %
	기금	0	0	0.00 %
성별영향평가 사업	소계	1	756,784,990	54.44 %
	일반회계	1	756,784,990	54.44 %
	기타특별회계	0	0	0.00 %
	기금	0	0	0.00 %
자치단체특화 사업	소계	0	0	0.00 %
	일반회계	0	0	0.00 %
	기타특별회계	0	0	0.00 %
	기금	0	0	0.00 %

허가민원과

□ 성인지예산 집행결과

○ 허가민원과의 2020년도 성인지예산은 총1개 사업에 216백만원이 편성되었으며, 총1개 사업에서 216백만원이 집행되어 100.00%의 집행률을 달성함.
○ 대상사업별 집행결과 - 성별영향분석평가사업 : 총1개 사업 216백만원 편성, 216백만원 집행, 집행률 100.00%

□ 총괄표

(단위 : 개, 원, %)

회 계 별	사업개수	예산현액	지출액	집행률
총 계	1	216,000,000	216,000,000	100.00 %
일 반 회 계	1	216,000,000	216,000,000	100.00 %
기 타 특 별 회 계	0	0	0	0.00 %
기 금	0	0	0	0.00 %

□ 사업별 총괄표

(단위 : 개, 원, %)

회 계 별	사업개수	예산현액	지출액	집행률
총 계	1	216,000,000	216,000,000	100.00 %
양성평등정책 추진사업	소계	0	0	0.00 %
	일반회계	0	0	0.00 %
	기타특별회계	0	0	0.00 %
	기금	0	0	0.00 %
성별영향평가 사업	소계	1	216,000,000	100.00 %
	일반회계	1	216,000,000	100.00 %
	기타특별회계	0	0	0.00 %
	기금	0	0	0.00 %
자치단체특화 사업	소계	0	0	0.00 %
	일반회계	0	0	0.00 %
	기타특별회계	0	0	0.00 %
	기금	0	0	0.00 %

보건소

□ 성인지예산 집행결과

- 보건소의 2020년도 성인지예산은 2개사업, 1,195백만원이며 집행액은 1,144백만원으로 95.73% 집행함.
- 2020년 성인지예산은 '심뇌혈관질환관리사업', '환경성질환예방관리센터운영' 등의 사업에 편성함.
- 사업별 집행결과는 다음과 같음
 - 자치단체특화사업: 2개사업
 - 예산액: 1,195백만원 / 집행액: 1,144백만원(집행률 95.73%)
- 분야별 집행결과는 다음과 같음
 - 보건: 1개 사업(심뇌혈관질환관리사업), 예산액: 727백만원 / 집행액: 721백만원(집행률 99%)
 - 환경: 1개 사업(환경성질환예방관리센터운영), 예산액: 468백만원/ 집행액: 423백만원(집행률 90.3%)

□ 총괄표

(단위 : 개, 원, %)

회 계 별	사업개수	예산현액	지출액	집행률
총 계	2	1,194,977,000	1,144,001,840	95.73 %
일 반 회 계	2	1,194,977,000	1,144,001,840	95.73 %
기 타 특 별 회 계	0	0	0	0.00 %
기 금	0	0	0	0.00 %

□ 사업별 총괄표

(단위 : 개, 원, %)

회 계 별	사업개수	예산현액	지출액	집행률
총 계	2	1,194,977,000	1,144,001,840	95.73 %
양성평등정책 추진사업	소계	0	0	0.00 %
	일반회계	0	0	0.00 %
	기타특별회계	0	0	0.00 %
	기금	0	0	0.00 %
성별영향평가 사업	소계	0	0	0.00 %
	일반회계	0	0	0.00 %
	기타특별회계	0	0	0.00 %
	기금	0	0	0.00 %
자치단체특화 사업	소계	2	1,194,977,000	95.73 %
	일반회계	2	1,194,977,000	95.73 %
	기타특별회계	0	0	0.00 %
	기금	0	0	0.00 %

기술기획과

□ 성인지예산 집행결과

- 기술기획과 2020년도 성인지 예산은 총 1개사업에서 26백만원을 집행하여, 전체28백만원 대비 93.89%집행률을 달성함.
- 대상사업별 집행결과
 - 성별영향분석평가사업 : 총1개 사업 28백만원
 - 클린농업대학운영 1개사업- 28백만원 중 26백만원 집행하여 93.89%의 집행율 달성
- 금년도 성인지 예산은 코로나 19로 행사 축소되었으나, 여성농업인 활동력 강화를 위한 행사, 여성농업인 후계인력모집을 위한 클린농업대학 농식품학과 운영 지원 등에 사용하였음.
 - 3개과(친환경귀농귀촌과, 농촌관광과, 농식품학과) 추진
 - 수료자 여성 비율은 53.85%임(여성49명, 남성42명)

□ 총괄표

(단위 : 개, 원, %)

회 계 별	사업개수	예산현액	지출액	집행률
총 계	1	28,000,000	26,290,000	93.89 %
일 반 회 계	1	28,000,000	26,290,000	93.89 %
기 타 특 별 회 계	0	0	0	0.00 %
기 금	0	0	0	0.00 %

□ 사업별 총괄표

(단위 : 개, 원, %)

회 계 별	사업개수	예산현액	지출액	집행률
총 계	1	28,000,000	26,290,000	93.89 %
양성평등정책 추진사업	소계	0	0	0.00 %
	일반회계	0	0	0.00 %
	기타특별회계	0	0	0.00 %
	기금	0	0	0.00 %
성별영향평가 사업	소계	1	28,000,000	93.89 %
	일반회계	1	28,000,000	93.89 %
	기타특별회계	0	0	0.00 %
	기금	0	0	0.00 %
자치단체특화 사업	소계	0	0	0.00 %
	일반회계	0	0	0.00 %
	기타특별회계	0	0	0.00 %
	기금	0	0	0.00 %

평생교육사업소

□ 성인지예산 집행결과

○ 평생교육사업소의 성인지 예산은 총 5개 사업에 413백만원이 편성되었으며, 총 5개 사업에서 299백만원이 집행되어 72.55%의 집행률을 달성함.

○ 대상사업별 집행결과

- 성별영향분석평가사업: 총 3개 사업 26백만원 편성, 2백만원 집행, 집행률 6.34%
- 자치단체특화사업 : 총 2개 사업 387백만원 편성, 298백만원 집행, 집행률 77.05%

○ 분야별 예산편성 현황은 다음과 같음

- 교육: 2개사업 387백만원
- 사회복지: 3개 사업 26백만원

□ 총괄표

(단위 : 개, 원, %)

회 계 별	사업개수	예산현액	지출액	집행률
총 계	5	412,842,000	299,496,480	72.55 %
일 반 회 계	5	412,842,000	299,496,480	72.55 %
기 타 특 별 회 계	0	0	0	0.00 %
기 금	0	0	0	0.00 %

□ 사업별 총괄표

(단위 : 개, 원, %)

회 계 별	사업개수	예산현액	지출액	집행률
총 계	5	412,842,000	299,496,480	72.55 %
양성평등정책 추진사업	소계	0	0	0.00 %
	일반회계	0	0	0.00 %
	기타특별회계	0	0	0.00 %
	기금	0	0	0.00 %
성별영향평가 사업	소계	3	26,300,000	6.34 %
	일반회계	3	26,300,000	6.34 %
	기타특별회계	0	0	0.00 %
	기금	0	0	0.00 %
자치단체특화 사업	소계	2	386,542,000	77.05 %
	일반회계	2	386,542,000	77.05 %
	기타특별회계	0	0	0.00 %
	기금	0	0	0.00 %

저출산·고령화사회 정책지원 (일반회계)

□ 사업개요

- 사업목적 : 저출산·고령화 사회 극복을 위한 인구정책 홍보 및 저출산 극복 행사 운영
- 사업내용 : 임신·출산·육아지원정책 가이드북, 어린이날 홍보행사 등
- 대상사업 유형 :

양성평등정책추진사업	성별영향평가사업	자치단체특화사업
	○	

□ 집행실적

(단위 : 원)

재원별	예산액 (A)	예산성립후 증감(B)	예산현액 (A+B)	지출액	다음연도 이월액	집행잔액
계	32,000,000	0	32,000,000	24,238,000	0	7,762,000
자치단체재원	32,000,000	0	32,000,000	24,238,000	0	7,762,000
자체재원	32,000,000	0	32,000,000	24,238,000	0	7,762,000

* 예산성립후 증감(B) 내역 :

- 예산현액 대비 집행실적(지출액) 분석

- 집행률 : 75.74 %

- 집행실적 분석 : 코로나19로 인하여 각종 행사 및 토론회, 교육 등을 미개최한 부분이 있음

2021년에는 비대면 교육, 사회적 거리두기를 통한 소규모 토론회 등 진행할 필요가 있음

□ 성과목표 달성현황

회계연도	성과목표	목표치	실적치
2020	인구정책 홍보 및 저출산 극복 행사 참여실적	100	50

□ 성평등 효과분석

- 사업대상자

(단위 : 명)

구분	2018년	2019년	2020년
계	불특정다수	불특정다수	불특정다수
여성(비율)	불특정다수	불특정다수	불특정다수
남성(비율)	불특정다수	불특정다수	불특정다수

○ 사업수혜자

(단위 : 명)

구 분	2018년	2019년	2020년
계	63,936	63,462	62,377
여성(비율)	32,716 (51.17 %)	32,493 (51.20 %)	30,221 (48.45 %)
남성(비율)	31,220 (48.83 %)	30,969 (48.80 %)	32,156 (51.55 %)

불특정다수

○ 예산현액 및 지출액

(단위 : 원)

구 분	2018년	2019년	2020년	
예 산 현 액	계	0	0	32,000,000
	여성(비율)	0 (0.00 %)	0 (0.00 %)	0 (0.00 %)
	남성(비율)	0 (0.00 %)	0 (0.00 %)	0 (0.00 %)
지 출 액	계	0	0	24,238,000
	여성(비율)	0 (0.00 %)	0 (0.00 %)	11,743,056 (48.45 %)
	남성(비율)	0 (0.00 %)	0 (0.00 %)	12,494,944 (51.55 %)

□ 자체평가

○ 결과에 대한 원인 : 코로나19에 따른 각종행사 미개최

책자발간 및 일반사업은 계획대로 진행, 인구정책위원회 개최 1회

○ 향후 개선사항 : 비대면 교육, 거리두기를 지키면서 소규모 진행 검토 고려필요

후생복지 시책지원 (일반회계)

□ 사업개요

○ 사업목적 : 맡은 바 업무를 성실히 수행하여 타의 모범의 됨과 동시에 조직 및 군정 발전에 이바지한 직원들에게 산업시찰의 기회를 제공하여 그간의 공을 치하하고 열심히 일하는 활기찬 조직 분위기를 조성하고자 함

○ 사업내용 : 모범공무원 선진지 견학

○ 대상사업 유형 :

양성평등정책추진사업	성별영향평가사업	자치단체특화사업
		○

□ 집행실적

(단위 : 원)

재원별	예산액(A)	예산성립후증감(B)	예산현액(A+B)	지출액	다음연도이월액	집행잔액
계	2,452,932,000	0	2,452,932,000	2,285,110,010	0	167,821,990
자치단체재원	2,452,932,000	0	2,452,932,000	2,285,110,010	0	167,821,990
자체재원	2,452,932,000	0	2,452,932,000	2,285,110,010	0	167,821,990

* 예산성립후 증감(B) 내역 :

○ 예산현액 대비 집행실적(지출액) 분석

- 집행률 : 93.16 %

- 집행실적 분석 : 총 예산액 2,452,932천원 중 2,285,532천원을 집행하였으며, 집행률은 93.18%임.

코로나19 확산에 따라 사업(모범공무원 선진지 견학) 실시 불가능하여 사업 미실시 되었으며, 집행 실적은 그 외 사업에 대한 집행실적임.

□ 성과목표 달성현황

회계연도	성과목표	목표치	실적치
2019	양성 공무원의 제도 만족도 비율	90	80.5
2020	모범공무원 선진지 견학 선정 인원 중 여성 공무원 비율 증가	40	0

□ 성평등 효과분석

○ 사업대상자

(단위 : 명)

구 분	2018년	2019년	2020년
계	652	744	0
여성(비율)	254 (38.96 %)	304 (40.86 %)	0 (0.00 %)
남성(비율)	398 (61.04 %)	440 (59.14 %)	0 (0.00 %)

공무원 통계

○ 사업수혜자

(단위 : 명)

구 분	2018년	2019년	2020년
계	48	42	0
여성(비율)	12 (25.00 %)	14 (33.33 %)	0 (0.00 %)
남성(비율)	36 (75.00 %)	28 (66.67 %)	0 (0.00 %)

○ 예산현액 및 지출액

(단위 : 원)

구 분		2018년	2019년	2020년
예 산 현 액	계	2,318,775,000	2,142,526,000	2,452,932,000
	여성(비율)	903,326,457 (38.96 %)	875,440,731 (40.86 %)	0 (0.00 %)
	남성(비율)	1,415,448,543 (61.04 %)	1,267,085,269 (59.14 %)	0 (0.00 %)
지 출 액	계	2,145,336,490	1,950,736,980	2,285,110,010
	여성(비율)	536,334,123 (25.00 %)	650,245,660 (33.33 %)	0 (0.00 %)
	남성(비율)	1,609,002,367 (75.00 %)	1,300,491,320 (66.67 %)	0 (0.00 %)

□ 자체평가

○ 결과에 대한 원인 : 코로나19로 인하여 사업 실시 불가능하여 사업 미시행

○ 향후 개선사항 : 코로나19 추세 완화 시 사업 시행 고려

주민자치센터 운영 (일반회계)

□ 사업개요

- 사업목적 : 주민자치센터 운영 지원으로 주민편의 및 주민복지를 증진하여 주민자치기반 구축
- 사업내용 : 주민자치센터 및 자치위원회 운영 지원, 주민자치위원 역량강화 워크숍, 주민자치 프로그램 발표회, 특성화사업 지원 및 시상, 소식지 발간, 전국주민자치 박람회 참가 및 우수시설 견학
- 대상사업 유형 :

양성평등정책추진사업	성별영향평가사업	자치단체특화사업
		○

□ 집행실적

(단위 : 원)

재원별	예산액 (A)	예산성립후 증감(B)	예산현액 (A+B)	지출액	다음연도 이월액	집행잔액
계	199,420,000	0	199,420,000	71,619,740	0	127,800,260
자치단체재원	199,420,000	0	199,420,000	71,619,740	0	127,800,260
자체재원	199,420,000	0	199,420,000	71,619,740	0	127,800,260

* 예산성립후 증감(B) 내역 :

- 예산현액 대비 집행실적(지출액) 분석

- 집행률 : 35.91 %

- 집행실적 분석 : 총 예산액 199,420천원 중 71,619천원을 집행하였으며 집행률은 35.91%로

코로나-19 확산에 따라 프로그램, 워크숍, 성과보고회 등 세부사업 미실시로

예산집행이 부진함

□ 성과목표 달성현황

회계연도	성과목표	목표치	실적치
2019	주민자치센터 프로그램 남성 참여 증가	10	5
2020	주민자치센터 프로그램 남성 참여 증가	8	2

주민자치센터 설치 및 운영 현황(2020.12.31. 기준)

□ 성평등 효과분석

○ 사업대상자

(단위 : 명)

구 분	2018년	2019년	2020년
계	64,155	63,826	62,495
여성(비율)	31,371 (48.90 %)	31,181 (48.85 %)	30,303 (48.49 %)
남성(비율)	32,784 (51.10 %)	32,645 (51.15 %)	32,192 (51.51 %)

주민등록통계

○ 사업수혜자

(단위 : 명)

구 분	2018년	2019년	2020년
계	10,435	11,033	10,288
여성(비율)	8,338 (79.90 %)	8,418 (76.30 %)	8,232 (80.02 %)
남성(비율)	2,097 (20.10 %)	2,615 (23.70 %)	2,056 (19.98 %)

주민자치프로그램 참여

○ 예산현액 및 지출액

(단위 : 원)

구 분		2018년	2019년	2020년
예 산 현 액	계	0	480,700,000	199,420,000
	여성(비율)	0 (0.00 %)	234,837,005 (48.85 %)	96,696,124 (48.49 %)
	남성(비율)	0 (0.00 %)	245,862,995 (51.15 %)	102,723,876 (51.51 %)
지 출 액	계	0	423,709,520	71,619,740
	여성(비율)	0 (0.00 %)	323,283,489 (76.30 %)	57,306,930 (80.02 %)
	남성(비율)	0 (0.00 %)	100,426,031 (23.70 %)	14,312,810 (19.98 %)

□ 자체평가

○ 결과에 대한 원인 : 남성 수강생의 관심을 가질 수 있는 다양한 프로그램 개발이 필요함

(2020년도의 경우 2월 이후 주민자치프로그램 운영, 워크숍, 성과보고회 등 세부사업 미실시로
사실상 성인지 평가의 척도 및 효과분석 정확성 부족)

○ 향후 개선사항 : 남성 수강생과 여성 수강생의 참여율 차이를 줄일 수 있는 프로그램 개발 및 시간대 조정 개선

직장 동호회 활성화 지원 (일반회계)

□ 사업개요

○ 사업목적 : 가평군 소속 직원의 화합과 친목을 도모하여 건강한 직장 분위기를 조성하고, 개개인의 자기개발을 통한 업무 능력을 향상시키기 위함.

○ 사업내용 : 직장 동호회 활동비 지원

○ 대상사업 유형 :

양성평등정책추진사업	성별영향평가사업	자치단체특화사업
	○	

□ 집행실적

(단위 : 원)

재원별	예산액 (A)	예산성립후 증감(B)	예산현액 (A+B)	지출액	다음연도 이월액	집행잔액
계	25,000,000	0	25,000,000	20,470,000	0	4,530,000
자치단체재원	25,000,000	0	25,000,000	20,470,000	0	4,530,000
자체재원	25,000,000	0	25,000,000	20,470,000	0	4,530,000

* 예산성립후 증감(B) 내역 :

○ 예산현액 대비 집행실적(지출액) 분석

- 집행률 : 81.88 %

- 집행실적 분석 : 총 예산액 25,000천원 중 20,470천원을 집행하여 집행률은 100%를 달성함.

□ 성과목표 달성현황

회계연도	성과목표	목표치	실적치
2019	여성의 동호회 활동 증가	25%	23%
2020	여성의 동호회 활동 증가	25	23

□ 성평등 효과분석

○ 사업대상자

(단위 : 명)

구분	2018년	2019년	2020년
계	652	930	1,006
여성(비율)	254 (38.96 %)	393 (42.26 %)	430 (42.74 %)
남성(비율)	398 (61.04 %)	537 (57.74 %)	576 (57.26 %)

○ 사업수혜자

(단위 : 명)

구 분	2018년	2019년	2020년
계	379	276	289
여성(비율)	85 (22.43 %)	66 (23.91 %)	66 (22.84 %)
남성(비율)	294 (77.57 %)	210 (76.09 %)	223 (77.16 %)

동호회 참여공무원 현황

○ 예산현액 및 지출액

(단위 : 원)

구 분		2018년	2019년	2020년
예 산 현 액	계	20,000,000	32,000,000	25,000,000
	여성(비율)	7,791,411 (38.96 %)	13,522,581 (42.26 %)	10,685,885 (42.74 %)
	남성(비율)	12,208,589 (61.04 %)	18,477,419 (57.74 %)	14,314,115 (57.26 %)
지 출 액	계	20,000,000	27,830,000	20,470,000
	여성(비율)	4,485,488 (22.43 %)	6,655,000 (23.91 %)	4,674,810 (22.84 %)
	남성(비율)	15,514,512 (77.57 %)	21,175,000 (76.09 %)	15,795,190 (77.16 %)

□ 자체평가

○ 결과에 대한 원인 : 중복가입 동호회원 조정

직장 동호회 회원 성비에 따른 결과

○ 향후 개선사항 : 다양한 직장 동호회 등록 안내를 통하여 상대적으로 적은 여성들의 가입 격려

중소기업 및 소상공인 지원 (일반회계)

□ 사업개요

○ 사업목적 : 중소기업 자금 지원 등 적극적이고 다양한 기업 지원을 통해 기업의 경영 안정화를 도모하고, 새로운 기업 유치를 통해 지역발전 도모

○ 사업내용 : 경기도신용보증기금 출연, 중소기업간담회, 기업유치 활동 전개 , 소규모기업환경개선사업 등

○ 대상사업 유형 :

양성평등정책추진사업	성별영향평가사업	자치단체특화사업
	○	

□ 집행실적

(단위 : 원)

재 원 별	예산액 (A)	예산성립후 증감(B)	예산현액 (A+B)	지출액	다음연도 이월액	집행잔액
계	599,460,000	370,000,000	969,460,000	955,367,970	0	14,092,030
자 치 단 체 재 원	598,440,000	370,000,000	968,440,000	954,347,970	0	14,092,030
자 체 재 원	598,440,000	370,000,000	968,440,000	954,347,970	0	14,092,030
광 역 지 원	1,020,000	0	1,020,000	1,020,000	0	0
광 역 보 조 금	1,020,000	0	1,020,000	1,020,000	0	0

* 예산성립후 증감(B) 내역 : 370,000,000원 증액

○ 예산현액 대비 집행실적(지출액) 분석

- 집행률 : 98.55 %

- 집행실적 분석 : 13,463,630원 집행잔액 불용

□ 성과목표 달성현황

회계연도	성과목표	목표치	실적치
2020	여성의 특례보증 이용확대	50	138

특례보증 자료

□ 성평등 효과분석

○ 사업대상자

(단위 : 명)

구 분	2018년	2019년	2020년
계	63,936	64,220	7,092
여성(비율)	31,220 (48.83 %)	31,420 (48.93 %)	3,403 (47.98 %)
남성(비율)	32,716 (51.17 %)	32,800 (51.07 %)	3,689 (52.02 %)

인구통계 현황

○ 사업수혜자

(단위 : 명)

구 분	2018년	2019년	2020년
계	63,936	64,220	280
여성(비율)	31,220 (48.83 %)	31,420 (48.93 %)	143 (51.07 %)
남성(비율)	32,716 (51.17 %)	32,800 (51.07 %)	137 (48.93 %)

인구통계 현황

○ 예산현액 및 지출액

(단위 : 원)

구 분		2018년	2019년	2020년
예 산 현 액	계	0	0	969,460,000
	여성(비율)	0 (0.00 %)	0 (0.00 %)	465,182,231 (47.98 %)
	남성(비율)	0 (0.00 %)	0 (0.00 %)	504,277,769 (52.02 %)
지 출 액	계	0	0	955,367,970
	여성(비율)	0 (0.00 %)	0 (0.00 %)	487,920,070 (51.07 %)
	남성(비율)	0 (0.00 %)	0 (0.00 %)	467,447,900 (48.93 %)

□ 자체평가

- 결과에 대한 원인 : 기업(중소기업, 소상공인 특례보증 등) 대상으로 하는 지원사업은 성별격차가 크게 발생하지 않음
- 향후 개선사항 : 지원사업에 여성기업 등이 지원을 많이 받을수 있도록 안내 예정

지역공동체일자리사업 (일반회계)

□ 사업개요

- 사업목적 : 지역공동체 일자리사업을 통해 공동체성 확립 및 자립의 기반 마련
- 사업내용 : 취약계층 대상으로 한 지역공동체 일자리사업
- 대상사업 유형 :

양성평등정책추진사업	성별영향평가사업	자치단체특화사업
	○	

□ 집행실적

(단위 : 원)

재원별	예산액 (A)	예산성립후 증감(B)	예산현액 (A+B)	지출액	다음연도 이월액	집행잔액
계	163,116,000	0	163,116,000	155,806,660	0	7,309,340
자치단체재원	81,558,000	0	81,558,000	77,903,330	0	3,654,670
자체재원	81,558,000	0	81,558,000	77,903,330	0	3,654,670
국고지원	81,558,000	0	81,558,000	77,903,330	0	3,654,670
지특보조금	81,558,000	0	81,558,000	77,903,330	0	3,654,670

* 예산성립후 증감(B) 내역 :

- 예산현액 대비 집행실적(지출액) 분석
 - 집행률 : 95.52 %
 - 집행실적 분석 : 지출액 155,806,660원

□ 성과목표 달성현황

회계연도	성과목표	목표치	실적치
2020	남성 참여 증가	30	2

□ 성평등 효과분석

○ 사업대상자

(단위 : 명)

구분	2018년	2019년	2020년
계	63,936	63,826	63,513
여성(비율)	31,220 (48.83 %)	31,181 (48.85 %)	30,892 (48.64 %)
남성(비율)	32,716 (51.17 %)	32,645 (51.15 %)	32,621 (51.36 %)

○ 사업수혜자

(단위 : 명)

구 분	2018년	2019년	2020년
계	10	15	11
여성(비율)	7 (70.00 %)	12 (80.00 %)	9 (81.82 %)
남성(비율)	3 (30.00 %)	3 (20.00 %)	2 (18.18 %)

○ 예산현액 및 지출액

(단위 : 원)

구 분		2018년	2019년	2020년
예 산 현 액	계	0	0	163,116,000
	여성(비율)	0 (0.00 %)	0 (0.00 %)	79,337,765 (48.64 %)
	남성(비율)	0 (0.00 %)	0 (0.00 %)	83,778,235 (51.36 %)
지 출 액	계	0	0	155,806,660
	여성(비율)	0 (0.00 %)	0 (0.00 %)	127,478,176 (81.82 %)
	남성(비율)	0 (0.00 %)	0 (0.00 %)	28,328,484 (18.18 %)

□ 자체평가

- 결과에 대한 원인 : 지역공동체 예산배정에 따른 인원조정되고 상,하반기 나뉘어 추진되어 안정적 일자리를 선호하는 남성구직자의 신청이 저조한것으로 판단됨
- 향후 개선사항 : 예산확보로 단기형태의 일자리보다 근로기간이 안정적인 일자리 창출 노력이 필요함

жат гоул 전통시장 육성 사업 (일반회계)

□ 사업개요

- 사업목적 : 가평읍 주변 문화관광자원과 연계한 전략적인 전통시장 정비를 통한 새로운 비즈니스 모델 발굴로 침체된 가평 전통시장 활성화를 통한 지역경제 및 궁극적으로 낙후된 원도심 도시재생 활성화 도모, 가평시장이 외부관광객에게 장소의 매력과 차별화된 지역특화상품을 제공하는 매력있는 전통시장으로 육성하기 위한 대안과 실행계획의 마련, 문화관광형 전통시장 활성화를 위해 물리적 시설개선을 위한 ‘하드웨어’, 볼거리와 이야기거리, 체험거리 제공
- 사업내용 : 중심시장 조성, 국도75호선변 특화거리 조성, 원재래시장 정비, 골목상권 정비, 재즈거리 정비
- 대상사업 유형 :

양성평등정책추진사업	성별영향평가사업	자치단체특화사업
	○	

□ 집행실적

(단위 : 원)

재원별	예산액(A)	예산성립후증감(B)	예산현액(A+B)	지출액	다음연도이월액	집행잔액
계	3,657,676,000	4,324,529,050	7,982,205,050	4,555,643,800	3,423,756,250	2,805,000
자치단체재원	3,007,676,000	1,393,095,613	4,400,771,613	2,072,275,301	2,290,098,338	38,397,974
자체재원	3,007,676,000	1,393,095,613	4,400,771,613	2,072,275,301	2,290,098,338	38,397,974
국고지원	0	1,636,122,615	1,636,122,615	1,635,953,215	0	169,400
국고보조금	0	26,450,900	26,450,900	26,281,500	0	169,400
특별교부세	0	231,148,754	231,148,754	231,148,754	0	0
기금보조금	0	1,378,522,961	1,378,522,961	1,378,522,961	0	0
광역지원	650,000,000	1,295,310,822	1,945,310,822	847,415,284	1,133,657,912	-35,762,374
광역보조금	0	174,046,822	174,046,822	174,046,822	0	0
특별조정교부금	650,000,000	1,121,264,000	1,771,264,000	673,368,462	1,133,657,912	-35,762,374

* 예산성립후 증감(B) 내역 : 20년 예산(4,324,529,050원)

○ 예산현액 대비 집행실적(지출액) 분석

- 집행률 : 57.07 %
- 집행실적 분석 : 예산현액 내 지출액(4,555,743,800원)

□ 성과목표 달성현황

회계연도	성과목표	목표치	실적치
2019	남성 이용객의 만족도 증가	70	60
2020	여성 이용객의 만족도 증가	70	60

코로나19로 조사가 진행불가(20년 실적치는 18년도 실적기준)

□ 성평등 효과분석

○ 사업대상자

(단위 : 명)

구분	2018년	2019년	2020년
계	63,936	64,220	63,513
여성(비율)	31,220 (48.83 %)	31,420 (48.93 %)	30,892 (48.64 %)
남성(비율)	32,716 (51.17 %)	32,800 (51.07 %)	32,621 (51.36 %)

○ 사업수혜자

(단위 : 명)

구분	2018년	2019년	2020년
계	64,220	64,220	63,513
여성(비율)	31,420 (48.93 %)	31,420 (48.93 %)	30,892 (48.64 %)
남성(비율)	32,800 (51.07 %)	32,800 (51.07 %)	32,621 (51.36 %)

○ 예산현액 및 지출액

(단위 : 원)

구분		2018년	2019년	2020년
예산 현액	계	4,528,339,000	6,482,840,450	7,982,205,050
	여성(비율)	2,211,191,560 (48.83 %)	3,171,766,536 (48.93 %)	3,882,453,646 (48.64 %)
	남성(비율)	2,317,147,440 (51.17 %)	3,311,073,914 (51.07 %)	4,099,751,404 (51.36 %)
지출액	계	216,477,450	2,148,098,400	4,555,643,800
	여성(비율)	105,912,823 (48.93 %)	1,050,969,351 (48.93 %)	2,215,813,271 (48.64 %)
	남성(비율)	110,564,627 (51.07 %)	1,097,129,049 (51.07 %)	2,339,830,529 (51.36 %)

□ 자체평가

○ 결과에 대한 원인 : 전통시장을 이용하는 가평군민을 대상으로 특별한 성별격차가 발생하지 않음.

○ 향후 개선사항 : 가평군민 모두가 만족하는 시설로 공사하여, 준공예정

문화관광해설사 운영 (일반회계)

□ 사업개요

- 사업목적 : 가평군의 문화유적지 및 관광명소 홍보
- 사업내용 : 문화관광해설사 운영
- 대상사업 유형 :

양성평등정책추진사업	성별영향평가사업	자치단체특화사업
		○

□ 집행실적

(단위 : 원)

재원별	예산액 (A)	예산성립후 증감(B)	예산현액 (A+B)	지출액	다음연도 이월액	집행잔액
계	140,000,000	0	140,000,000	120,715,030	0	19,284,970
자치단체재원	106,000,000	0	106,000,000	86,715,030	0	19,284,970
자체재원	106,000,000	0	106,000,000	86,715,030	0	19,284,970
국고지원	34,000,000	0	34,000,000	34,000,000	0	0
기금보조금	34,000,000	0	34,000,000	34,000,000	0	0

* 예산성립후 증감(B) 내역 : 해당없음

○ 예산현액 대비 집행실적(지출액) 분석

- 집행률 : 86.23 %
- 집행실적 분석 : 코로나19로 인한 문화관광해설 활동 중단으로 집행잔액 발생

□ 성과목표 달성현황

회계연도	성과목표	목표치	실적치
2019	남녀 평등한 해설사 고용	50	30.77
2020	남녀 평등한 해설사 고용	70	69.2

가평군 문화관광해설사 명단(13명)

□ 성평등 효과분석

○ 사업대상자

(단위 : 명)

구 분	2018년	2019년	2020년
계	64,220	53,470	63,380
여성(비율)	31,420 (48.93 %)	25,785 (48.22 %)	30,806 (48.61 %)
남성(비율)	32,800 (51.07 %)	27,685 (51.78 %)	32,574 (51.39 %)

2020년 12월말 기준 인구통계 현황

○ 사업수혜자

(단위 : 명)

구 분	2018년	2019년	2020년
계	13	13	13
여성(비율)	9 (69.23 %)	9 (69.23 %)	9 (69.23 %)
남성(비율)	4 (30.77 %)	4 (30.77 %)	4 (30.77 %)

가평군 문화관광해설사

○ 예산현액 및 지출액

(단위 : 원)

구 분		2018년	2019년	2020년
예 산 현 액	계	202,690,000	226,356,000	140,000,000
	여성(비율)	99,167,235 (48.93 %)	109,156,339 (48.22 %)	68,047,334 (48.61 %)
	남성(비율)	103,522,765 (51.07 %)	117,199,661 (51.78 %)	71,952,666 (51.39 %)
지 출 액	계	172,709,350	189,715,860	120,715,030
	여성(비율)	119,568,012 (69.23 %)	131,341,749 (69.23 %)	83,571,944 (69.23 %)
	남성(비율)	53,141,338 (30.77 %)	58,374,111 (30.77 %)	37,143,086 (30.77 %)

□ 자체평가

- 결과에 대한 원인 : 신규자양성 과정에 문화관광해설사로서의 자세, 자격 등 개인 역량 위주로 선발
- 향후 개선사항 : 추후 신규양성 시 성평등 비율에 맞게 목표를 설정하여 선발

자라섬 캠핑장 운영관리 (일반회계)

□ 사업개요

- 사업목적 : 사계절 지속가능한 문화관광 인프라 구축을 통한 관광객 유치
- 사업내용 : 자라섬 관광 기반시설 확충
 - 모빌홈, 카라반 신설
 - 경관개선
 - 기반시설 확충
- 대상사업 유형 :

양성평등정책추진사업	성별영향평가사업	자치단체특화사업
		○

□ 집행실적

(단위 : 원)

재원별	예산액 (A)	예산성립후 증감(B)	예산현액 (A+B)	지출액	다음연도 이월액	집행잔액
계	4,395,945,000	780,553,000	5,176,498,000	1,792,021,502	2,465,078,970	919,397,528
자치단체재원	2,372,638,000	780,553,000	3,153,191,000	1,505,266,447	728,527,025	919,397,528
자체재원	2,372,638,000	780,553,000	3,153,191,000	1,505,266,447	728,527,025	919,397,528
국고지원	1,607,066,000	0	1,607,066,000	227,762,819	1,379,303,181	0
국고보조금	1,607,066,000	0	1,607,066,000	227,762,819	1,379,303,181	0
광역지원	416,241,000	0	416,241,000	58,992,236	357,248,764	0
광역보조금	416,241,000	0	416,241,000	58,992,236	357,248,764	0

* 예산성립후 증감(B) 내역 : 자라섬 환경정비 사업(꽃 테마공원 관련시설정비, 비포장 도로정비, 경관조명설치 등) 추가

○ 예산현액 대비 집행실적(지출액) 분석

- 집행률 : 34.62 %
- 집행실적 분석 : 이화원 민간위탁 중도 해지 및 코로나19로 인한 이화원 운영 중단으로 집행잔액 발생 사업 추진 기간 부족에 따른 제3회 추경 편성사업 익년도 이월

□ 성과목표 달성현황

회계연도	성과목표	목표치	실적치
------	------	-----	-----

2019	양성 이용자 간 만족도 격차 감소	10	9
2020	양성 이용자 간 만족도 격차 감소	10	9

자라섬 캠핑장 방문객 통계자료 참조(남자 : 여자 = 5 : 5로 추정)

□ 성평등 효과분석

○ 사업대상자

(단위 : 명)

구 분	2018년	2019년	2020년
계	368,937	292,792	30,243
여성(비율)	184,469 (50.00 %)	146,396 (50.00 %)	15,122 (50.00 %)
남성(비율)	184,468 (50.00 %)	146,396 (50.00 %)	15,121 (50.00 %)

○ 사업수혜자

(단위 : 명)

구 분	2018년	2019년	2020년
계	368,937	292,792	30,243
여성(비율)	184,469 (50.00 %)	146,396 (50.00 %)	15,122 (50.00 %)
남성(비율)	184,468 (50.00 %)	146,396 (50.00 %)	15,121 (50.00 %)

자라섬 캠핑장 방문객 통계자료 참조(남자 : 여자 = 5 : 5로 추정)

○ 예산현액 및 지출액

(단위 : 원)

구 분		2018년	2019년	2020년
예 산 현 액	계	0	448,507,000	5,176,498,000
	여성(비율)	0 (0.00 %)	224,253,500 (50.00 %)	2,588,334,582 (50.00 %)
	남성(비율)	0 (0.00 %)	224,253,500 (50.00 %)	2,588,163,418 (50.00 %)
지 출 액	계	0	423,111,200	1,792,021,502
	여성(비율)	0 (0.00 %)	211,555,600 (50.00 %)	896,040,378 (50.00 %)
	남성(비율)	0 (0.00 %)	211,555,600 (50.00 %)	895,981,124 (50.00 %)

□ 자체평가

○ 결과에 대한 원인 : 불특정 다수에 따른 측정치 산출의 어려움에 따라 예산액 대비 지출액 판단

○ 향후 개선사항 : 양성 이용자간 만족도 실시

사회복지종사자 처우개선 (일반회계)

□ 사업개요

- 사업목적 : 사회복지사의 법정무교육 지원을 통해 역량강화를 시켜 시설이용자의 삶의 질을 보장하고 사회복지종사자들의 감정노동 등에 따른 소진, 우울감 등의 개선을 위하여 소통과 힐링의 시간을 갖는 자기치유 프로그램 추진
- 사업내용 : 사회복지사 등의 처우 개선 종합계획 수립
사회복지사 등의 처우 개선을 위한 소통과 힐링 프로그램 운영
사회복지사 의무교육 실시
- 대상사업 유형 :

양성평등정책추진사업	성별영향평가사업	자치단체특화사업
	○	

□ 집행실적

(단위 : 원)

재원별	예산액(A)	예산성립후증감(B)	예산현액(A+B)	지출액	다음연도이월액	집행잔액
계	7,500,000	0	7,500,000	7,500,000	0	0
자치단체재원	7,500,000	0	7,500,000	7,500,000	0	0
자체재원	7,500,000	0	7,500,000	7,500,000	0	0

* 예산성립후 증감(B) 내역 : 당초 사회복지사의무교육은 9,000천원에서 3,000천원으로 사회복지종사자처우개선위크숍은 15,000천원에서 4,500천원으로 예산삭감됨

- 예산현액 대비 집행실적(지출액) 분석

- 집행률 : 100.00 %

- 집행실적 분석 : 사회복지사 의무교육 3,000,000원은 보조사업기관인 가평군복지재단

사회복지종사자처우개선위크숍 4,500,000은 가평군지역사회보장협의체에 교부완료

□ 성과목표 달성현황

회계연도	성과목표	목표치	실적치
2019	사회복지시설종사자 처우개선비 집행실적	100	82.47
2020	사회복지시설종사자 처우개선비 집행실적	100	61.8

사회복지사 의무교육(2,075,000/3,000,000)*100=69.2%
 사회복지종사자처우개선워크숍(2,562,870/4,500,000)*100=56.9%

□ 성평등 효과분석

○ 사업대상자 (단위 : 명)

구 분	2018년	2019년	2020년
계	938	957	947
여성(비율)	687 (73.24 %)	671 (70.11 %)	676 (71.38 %)
남성(비율)	251 (26.76 %)	286 (29.89 %)	271 (28.62 %)

○ 사업수혜자 (단위 : 명)

구 분	2018년	2019년	2020년
계	201	261	38
여성(비율)	121 (60.20 %)	180 (68.97 %)	28 (73.68 %)
남성(비율)	80 (39.80 %)	81 (31.03 %)	10 (26.32 %)

본사업의 대상자는 사회복지분야 현직종사자들로 구성

○ 예산현액 및 지출액 (단위 : 원)

구 분		2018년	2019년	2020년
예 산 현 액	계	19,000,000	24,000,000	7,500,000
	여성(비율)	13,915,778 (73.24 %)	16,827,586 (70.11 %)	5,353,749 (71.38 %)
	남성(비율)	5,084,222 (26.76 %)	7,172,414 (29.89 %)	2,146,251 (28.62 %)
지 출 액	계	16,882,570	19,793,510	7,500,000
	여성(비율)	10,163,139 (60.20 %)	13,650,697 (68.97 %)	5,526,316 (73.68 %)
	남성(비율)	6,719,431 (39.80 %)	6,142,813 (31.03 %)	1,973,684 (26.32 %)

□ 자체평가

○ 결과에 대한 원인 : 코로나19로 인한 유례없는 환경제약으로 인해 불가피하게 당초보다 사업을 축소하여 진행하였으며 사업진행중에도 사회적거리두기 상황이라는 악재가 겹쳐 부득이 사업을 최소화하여 진행
 사업진행시 인원모집이 어려웠으며 그와중에 성비를 구분하여 진행하기 어려워 부득이 여성쏠림현상이 더욱 심화됨

○ 향후 개선사항 : 사업진행시 성비구분을 염두하고 특정성비가 집중되지 않도록 대상자 선별에 유의

장애인일자리지원(일반형일자리) (일반회계)

□ 사업개요

- 사업목적 : 장애인에게 일자리를 제공하여 사회참여 경험을 갖도록 하고, 이를 통해 노동시장으로서의 전이에 도움을 주고자 함.
- 사업내용 : 사업내용 : 읍·면사무소, 도서관, 여성회관, 편의지원센터에 배치하여 장애인복지행정 보조사업 수행
 참여대상 : 만 18세 이상 장애인복지법상 등록장애인
 사업예산 : 198,312천원(국비:99,156천원,도비:14,873천원,군비:84,283천원)
 계획인원 : 일반형일자리(전일제:7명)
- 대상사업 유형 :

양성평등정책추진사업	성별영향평가사업	자치단체특화사업
		○

□ 집행실적

(단위 : 원)

재원별	예산액(A)	예산성립후증감(B)	예산현액(A+B)	지출액	다음연도이월액	집행잔액
계	280,524,000	0	280,524,000	260,537,530	0	19,986,470
자치단체재원	119,223,000	0	119,223,000	110,728,430	0	8,494,570
자체재원	119,223,000	0	119,223,000	110,728,430	0	8,494,570
국고지원	140,262,000	0	140,262,000	130,290,590	0	9,971,410
국고보조금	140,262,000	0	140,262,000	130,290,590	0	9,971,410
광역지원	21,039,000	0	21,039,000	19,518,510	0	1,520,490
광역보조금	21,039,000	0	21,039,000	19,518,510	0	1,520,490

* 예산성립후 증감(B) 내역 :

- 예산현액 대비 집행실적(지출액) 분석

- 집행률 : 92.88 %

- 집행실적 분석 : 280,524천원(예산액) 중 260,537천원 지출함.

코로나-19 확산 방지를 위하여 코로나-19 휴가로

급여 70% 지급(개일별 1주~3주 코로나휴가 이용)하여 불용액 발생 함.

□ 성과목표 달성현황

회계연도	성과목표	목표치	실적치

2019	여성장애인 수혜자 비율	40	37.5
2020	여성장애인 수혜자 비율	50	63

□ 성평등 효과분석

○ 사업대상자 (단위 : 명)

구 분	2018년	2019년	2020년
계	5,187	5,218	5,226
여성(비율)	2,160 (41.64 %)	2,170 (41.59 %)	2,153 (41.20 %)
남성(비율)	3,027 (58.36 %)	3,048 (58.41 %)	3,073 (58.80 %)

복지정보통계시스템(장애인등록현황)

○ 사업수혜자 (단위 : 명)

구 분	2018년	2019년	2020년
계	8	8	11
여성(비율)	5 (62.50 %)	3 (37.50 %)	7 (63.64 %)
남성(비율)	3 (37.50 %)	5 (62.50 %)	4 (36.36 %)

장애인일자리 일반형 참여자

○ 예산현액 및 지출액 (단위 : 원)

구 분		2018년	2019년	2020년
예 산 현 액	계	0	0	280,524,000
	여성(비율)	0 (0.00 %)	0 (0.00 %)	115,569,876 (41.20 %)
	남성(비율)	0 (0.00 %)	0 (0.00 %)	164,954,124 (58.80 %)
지 출 액	계	0	0	260,537,530
	여성(비율)	0 (0.00 %)	0 (0.00 %)	165,796,610 (63.64 %)
	남성(비율)	0 (0.00 %)	0 (0.00 %)	94,740,920 (36.36 %)

□ 자체평가

○ 결과에 대한 원인 : 2020년 1차 선발에서는 남성 6명, 여성 5명이었는데 남성 3명이 중도포기하고 추가 참여자 선발에서 여성 2명, 남성 1명이 선발되어 여성 비율이 높아 짐.

○ 향후 개선사항 : - 사회활동이 미진한 여성장애인들도 서비스 정보를 받을 수 있도록 홍보 확대
- 성희롱 예방교육을 포함하여 정기적인 교육 시행

가로·보안등 관리 (일반회계)

□ 사업개요

- 사업목적 : 주민만족행정서비스 구현 및 예산절감, 탄소배출 감축, 주거환경 개선으로 삶의 질 향상
- 사업내용 : 가로·보안등 신설 및 교체(325등)유지보수(9,902등), 생활불편민원수시처리 : 수시
- 대상사업 유형 :

양성평등정책추진사업	성별영향평가사업	자치단체특화사업
		○

□ 집행실적

(단위 : 원)

재 원 별	예산액 (A)	예산성립후 증감(B)	예산현액 (A+B)	지출액	다음연도 이월액	집행잔액
계	1,047,118,000	0	1,047,118,000	1,032,312,850	0	14,805,150
자 치 단 체 재 원	1,047,118,000	0	1,047,118,000	1,032,312,850	0	14,805,150
자 체 재 원	1,047,118,000	0	1,047,118,000	1,032,312,850	0	14,805,150

* 예산성립후 증감(B) 내역 :

- 예산현액 대비 집행실적(지출액) 분석
 - 집행률 : 98.59 %
 - 집행실적 분석 : 13백만원은 집행잔액으로 불용

□ 성과목표 달성현황

회계연도	성과목표	목표치	실적치
2019	여성의 야간 보행 안전 체감도 증가	100	100
2020	여성의 야간 보행 안전 체감도 증가	100	100

□ 성평등 효과분석

○ 사업대상자

(단위 : 명)

구 분	2018년	2019년	2020년
계	64,155	63,826	62,377
여성(비율)	31,371 (48.90 %)	31,181 (48.85 %)	30,221 (48.45 %)
남성(비율)	32,784 (51.10 %)	32,645 (51.15 %)	32,156 (51.55 %)

가평균청 인구현황

○ 사업수혜자

(단위 : 명)

구 분	2018년	2019년	2020년
계	64,155	63,826	62,377
여성(비율)	31,371 (48.90 %)	31,181 (48.85 %)	30,221 (48.45 %)
남성(비율)	32,784 (51.10 %)	32,645 (51.15 %)	32,156 (51.55 %)

주민등록인구통계

○ 예산현액 및 지출액

(단위 : 원)

구 분		2018년	2019년	2020년
예 산 현 액	계	947,136,000	954,712,000	1,047,118,000
	여성(비율)	463,137,767 (48.90 %)	466,406,713 (48.85 %)	507,317,650 (48.45 %)
	남성(비율)	483,998,233 (51.10 %)	488,305,287 (51.15 %)	539,800,350 (51.55 %)
지 출 액	계	876,915,080	901,176,270	1,032,312,850
	여성(비율)	428,800,608 (48.90 %)	440,252,832 (48.85 %)	500,144,711 (48.45 %)
	남성(비율)	448,114,472 (51.10 %)	460,923,438 (51.15 %)	532,168,139 (51.55 %)

□ 자체평가

- 결과에 대한 원인 : 생활안전강화를 위한 사업으로 지속적인 관리(신규설치 및 유지보수)가 필요함.
- 향후 개선사항 : 여성의 야간보행 안전 체감도 증가를 위해 노력할 예정임.

자전거도로관리 (일반회계)

□ 사업개요

- 사업목적 : 자전거 이용을 통한 국민건강 증진 및 쾌적한 여가공간 조성
친환경 교통수단인 자전거 이용의 활성화 도모 및 관광가평 이미지 제고
- 사업내용 : 자전거도로 유지 관리
- 대상사업 유형 :

양성평등정책추진사업	성별영향평가사업	자치단체특화사업
		○

□ 집행실적

(단위 : 원)

재원별	예산액 (A)	예산성립후 증감(B)	예산현액 (A+B)	지출액	다음연도 이월액	집행잔액
계	142,000,000	0	142,000,000	128,653,030	0	13,346,970
자치단체재원	142,000,000	0	142,000,000	128,653,030	0	13,346,970
자체재원	142,000,000	0	142,000,000	128,653,030	0	13,346,970

* 예산성립후 증감(B) 내역 :

- 예산현액 대비 집행실적(지출액) 분석
 - 집행률 : 90.60 %
 - 집행실적 분석 : 집행률은 90.6%이며, 13백만원의 집행잔액 발생

□ 성과목표 달성현황

회계연도	성과목표	목표치	실적치
2019	자전거도로 이용여성 증가	50	48
2020	자전거도로 이용여성 증가	100	100

□ 성평등 효과분석

○ 사업대상자 (단위 : 명)

구분	2018년	2019년	2020년
계	64,155	62,780	62,377
여성(비율)	31,371 (48.90 %)	30,371 (48.38 %)	30,221 (48.45 %)
남성(비율)	32,784 (51.10 %)	32,409 (51.62 %)	32,156 (51.55 %)

○ 사업수혜자

(단위 : 명)

구 분	2018년	2019년	2020년
계	64,155	62,780	62,377
여성(비율)	31,371 (48.90 %)	30,371 (48.38 %)	30,221 (48.45 %)
남성(비율)	32,784 (51.10 %)	32,409 (51.62 %)	32,156 (51.55 %)

가평군청 인구현황

○ 예산현액 및 지출액

(단위 : 원)

구 분		2018년	2019년	2020년
예 산 현 액	계	857,252,000	407,899,760	142,000,000
	여성(비율)	419,185,605 (48.90 %)	197,329,143 (48.38 %)	68,797,505 (48.45 %)
	남성(비율)	438,066,395 (51.10 %)	210,570,617 (51.62 %)	73,202,495 (51.55 %)
지 출 액	계	560,804,800	401,812,450	128,653,030
	여성(비율)	274,226,598 (48.90 %)	194,384,293 (48.38 %)	62,331,039 (48.45 %)
	남성(비율)	286,578,202 (51.10 %)	207,428,157 (51.62 %)	66,321,991 (51.55 %)

□ 자체평가

○ 결과에 대한 원인 : 가평군 여성 비율이 2019년 30371에서 2020년 30221으로 150명 감소

실내모임 억제로 개인위주 야외활동 증가추세로 안전한 자전거도로 유지 관리

○ 향후 개선사항 : 자전거도로의 안전성을 높이고 남녀노소 모두가 이용할수 있는 자전거도로 개설

방법시스템 구축 (일반회계)

□ 사업개요

- 사업목적 : 범죄사각지대 범죄예방
- 사업내용 : 범죄사각지대 해소를 위한 방법용 CCTV 구축
- 대상사업 유형 :

양성평등정책추진사업	성별영향평가사업	자치단체특화사업
		○

□ 집행실적

(단위 : 원)

재원별	예산액 (A)	예산성립후 증감(B)	예산현액 (A+B)	지출액	다음연도 이월액	집행잔액
계	475,000,000	0	475,000,000	459,016,050	0	15,983,950
자치단체재원	343,300,000	0	343,300,000	331,330,227	0	11,969,773
자체재원	343,300,000	0	343,300,000	331,330,227	0	11,969,773
광역지원	131,700,000	0	131,700,000	127,685,823	0	4,014,177
광역보조금	131,700,000	0	131,700,000	127,685,823	0	4,014,177

* 예산성립후 증감(B) 내역 :

- 예산현액 대비 집행실적(지출액) 분석

- 집행률 : 96.63 %

- 집행실적 분석 : 방법용 CCTV 68개소 138대 구축

차량번호인식 CCTV 7개소 10대 구축

저화질 CCTV 74개 교체

안심귀가 로고젝터 18개소 설치

영상비상벨 12개소 설치

CCTV 통합관제센터 영상정보제공 1,102건

CCTV 통합관제센터 실시간 감시 중 범죄의심 신고 건수 35건

□ 성과목표 달성현황

회계연도	성과목표	목표치	실적치
2019	여성대상 범죄비율 감소	50	50
2020	여성대상 범죄비율 감소	50	50

□ 성평등 효과분석

○ 사업대상자

(단위 : 명)

구 분	2018년	2019년	2020년
계	63,936	63,462	63,380
여성(비율)	31,220 (48.83 %)	30,969 (48.80 %)	30,806 (48.61 %)
남성(비율)	32,716 (51.17 %)	32,493 (51.20 %)	32,574 (51.39 %)

주민등록인구통계

○ 사업수혜자

(단위 : 명)

구 분	2018년	2019년	2020년
계	63,936	63,456	63,380
여성(비율)	31,220 (48.83 %)	30,963 (48.79 %)	30,806 (48.61 %)
남성(비율)	32,716 (51.17 %)	32,493 (51.21 %)	32,574 (51.39 %)

주민등록인구통계

○ 예산현액 및 지출액

(단위 : 원)

구 분	2018년	2019년	2020년	
예 산 현 액	계	0	1,574,739,000	475,000,000
	여성(비율)	0 (0.00 %)	768,461,317 (48.80 %)	230,874,882 (48.61 %)
	남성(비율)	0 (0.00 %)	806,277,683 (51.20 %)	244,125,118 (51.39 %)
지 출 액	계	0	1,372,733,900	459,016,050
	여성(비율)	0 (0.00 %)	669,817,823 (48.79 %)	223,105,845 (48.61 %)
	남성(비율)	0 (0.00 %)	702,916,077 (51.21 %)	235,910,205 (51.39 %)

□ 자체평가

○ 결과에 대한 원인 : 안전가평 조성을 위한 사업으로 감시체계 강화로 강력사건의 예방적 효과가 큼

○ 향후 개선사항 : 공원 등 불특정다수가 이용하는 시설내 설치를 확대

공중화장실 관리 (일반회계)

□ 사업개요

- 사업목적 : 공중화장실의 적정 유지 관리로 이용자의 편의 증진
- 사업내용 : 공중화장실 관리(화장실 관리 용역, 화장실 개보수 등), 간이화장실 설치 등
- 대상사업 유형 :

양성평등정책추진사업	성별영향평가사업	자치단체특화사업
		○

□ 집행실적

(단위 : 원)

재원별	예산액 (A)	예산성립후 증감(B)	예산현액 (A+B)	지출액	다음연도 이월액	집행잔액
계	260,980,000	0	260,980,000	225,357,513	0	35,622,487
자치단체재원	260,980,000	0	260,980,000	225,357,513	0	35,622,487
자체재원	260,980,000	0	260,980,000	225,357,513	0	35,622,487

* 예산성립후 증감(B) 내역 : 없음

- 예산현액 대비 집행실적(지출액) 분석

- 집행률 : 86.35 %
- 집행실적 분석 : 공중화장실 유지관리 및 2개소 전면 개보수(복면터미널 외 1개소)

□ 성과목표 달성현황

회계연도	성과목표	목표치	실적치
2019	여성 이용자의 만족도 증가	70	70
2020	여성 이용자의 만족도 증가	70	70

이용자 서면조사

□ 성평등 효과분석

○ 사업대상자

(단위 : 명)

구 분	2018년	2019년	2020년
계	64,194	64,194	64,194
여성(비율)	31,391 (48.90 %)	31,391 (48.90 %)	31,391 (48.90 %)
남성(비율)	32,803 (51.10 %)	32,803 (51.10 %)	32,803 (51.10 %)

주민등록 인구통계

○ 사업수혜자

(단위 : 명)

구 분	2018년	2019년	2020년
계	64,194	64,194	64,194
여성(비율)	31,391 (48.90 %)	31,391 (48.90 %)	31,391 (48.90 %)
남성(비율)	32,803 (51.10 %)	32,803 (51.10 %)	32,803 (51.10 %)

주민등록 인구통계

○ 예산현액 및 지출액

(단위 : 원)

구 분		2018년	2019년	2020년
예 산 현 액	계	0	231,580,000	260,980,000
	여성(비율)	0 (0.00 %)	113,243,103 (48.90 %)	127,619,765 (48.90 %)
	남성(비율)	0 (0.00 %)	118,336,897 (51.10 %)	133,360,235 (51.10 %)
지 출 액	계	0	204,579,240	225,357,513
	여성(비율)	0 (0.00 %)	100,039,675 (48.90 %)	110,200,294 (48.90 %)
	남성(비율)	0 (0.00 %)	104,539,565 (51.10 %)	115,157,219 (51.10 %)

□ 자체평가

- 결과에 대한 원인 : 안심 비상벨 및 불법카메라 수시점검으로 인해 이용객의 만족도 증가
- 향후 개선사항 : 위생 및 소독 관리 철저

모범화장실 지정 운영 (일반회계)

□ 사업개요

○ 사업목적 : 깨끗한 공중화장실 문화 조성을 위해 2004년부터 추진하고 있는 「품격있는 화장실」 과 「모범화장실」 유지관리에 철저를 기해, 향시 청결한 화장실 문화 정착

○ 사업내용 : 모범 및 개방화장실에 대한 화장지, 비누, 방향제 등 관리용품 지원

○ 대상사업 유형 :

양성평등정책추진사업	성별영향평가사업	자치단체특화사업
	○	

□ 집행실적

(단위 : 원)

재원별	예산액(A)	예산성립후증감(B)	예산현액(A+B)	지출액	다음연도이월액	집행잔액
계	30,000,000	0	30,000,000	28,602,000	0	1,398,000
자치단체재원	30,000,000	0	30,000,000	28,602,000	0	1,398,000
자체재원	30,000,000	0	30,000,000	28,602,000	0	1,398,000

* 예산성립후 증감(B) 내역 : 없음

○ 예산현액 대비 집행실적(지출액) 분석

- 집행률 : 95.34 %

- 집행실적 분석 :

□ 성과목표 달성현황

회계연도	성과목표	목표치	실적치
2020	여성이용자의 만족도 평가 (점여성 이용자의 만족도)	70	70

서면조사

□ 성평등 효과분석

○ 사업대상자

(단위 : 명)

구 분	2018년	2019년	2020년
계	64,194	64,194	64,194
여성(비율)	31,391 (48.90 %)	31,391 (48.90 %)	31,391 (48.90 %)
남성(비율)	32,803 (51.10 %)	32,803 (51.10 %)	32,803 (51.10 %)

서면조사

○ 사업수혜자

(단위 : 명)

구 분	2018년	2019년	2020년
계	64,194	64,194	64,194
여성(비율)	31,391 (48.90 %)	31,391 (48.90 %)	31,391 (48.90 %)
남성(비율)	32,803 (51.10 %)	32,803 (51.10 %)	32,803 (51.10 %)

○ 예산현액 및 지출액

(단위 : 원)

구 분		2018년	2019년	2020년
예 산 현 액	계	0	0	30,000,000
	여성(비율)	0 (0.00 %)	0 (0.00 %)	14,670,063 (48.90 %)
	남성(비율)	0 (0.00 %)	0 (0.00 %)	15,329,937 (51.10 %)
지 출 액	계	0	0	28,602,000
	여성(비율)	0 (0.00 %)	0 (0.00 %)	13,986,438 (48.90 %)
	남성(비율)	0 (0.00 %)	0 (0.00 %)	14,615,562 (51.10 %)

□ 자체평가

○ 결과에 대한 원인 : 모범 및 개방화장실에 대한 화장지, 비누, 방향제 등 관리용품 지원하여 청결한 가평 이미지 제고

○ 향후 개선사항 : 코로나 방역등 소독관리 개선방향 검토

농정홍보사업추진 (일반회계)

□ 사업개요

- 사업목적 : 농업 업무추진에 소요되는 홍보물 회의자료 유인 및 월간정보지 제공
- 사업내용 : 1. 농어업농어촌및식품산업정책심의회회의자료제작 및 운영수당
2. 농정업무 추진비
- 대상사업 유형 :

양성평등정책추진사업	성별영향평가사업	자치단체특화사업
		○

□ 집행실적

(단위 : 원)

재원별	예산액 (A)	예산성립후 증감(B)	예산현액 (A+B)	지출액	다음연도 이월액	집행잔액
계	24,580,000	0	24,580,000	23,055,140	0	1,524,860
자치단체재원	24,580,000	0	24,580,000	23,055,140	0	1,524,860
자체재원	24,580,000	0	24,580,000	23,055,140	0	1,524,860

* 예산성립후 증감(B) 내역 :

- 예산현액 대비 집행실적(지출액) 분석
 - 집행률 : 93.80 %
 - 집행실적 분석 : 집행잔액

□ 성과목표 달성현황

회계연도	성과목표	목표치	실적치
2019	농어업 농어촌 및 식품산업 정책심의회 여성 위원 비율 제고	25	13
2020	농어업 농어촌 및 식품산업 정책심의회 여성 위원 비율 제고	25	20

행정내부자료

□ 성평등 효과분석

○ 사업대상자

(단위 : 명)

구 분	2018년	2019년	2020년
계	0	104	104
여성(비율)	0 (0.00 %)	20 (19.23 %)	20 (19.23 %)
남성(비율)	0 (0.00 %)	84 (80.77 %)	84 (80.77 %)

행정내부자료

○ 사업수혜자

(단위 : 명)

구 분	2018년	2019년	2020년
계	0	104	104
여성(비율)	0 (0.00 %)	20 (19.23 %)	20 (19.23 %)
남성(비율)	0 (0.00 %)	84 (80.77 %)	84 (80.77 %)

행정내부자료

○ 예산현액 및 지출액

(단위 : 원)

구 분		2018년	2019년	2020년
예 산 현 액	계	0	43,180,000	24,580,000
	여성(비율)	0 (0.00 %)	8,303,846 (19.23 %)	4,726,923 (19.23 %)
	남성(비율)	0 (0.00 %)	34,876,154 (80.77 %)	19,853,077 (80.77 %)
지 출 액	계	0	39,695,570	23,055,140
	여성(비율)	0 (0.00 %)	7,633,763 (19.23 %)	4,433,681 (19.23 %)
	남성(비율)	0 (0.00 %)	32,061,807 (80.77 %)	18,621,459 (80.77 %)

□ 자체평가

- 결과에 대한 원인 : 농가당 한부씩 배부되는 소식지는 농가주 대부분이 남성으로 되어 있기 때문에 남성비율 높음
- 향후 개선사항 : 여성 전업농을 대상으로 사업 추가

농업인 자녀 학자금 (일반회계)

□ 사업개요

- 사업목적 : ○ 도시에 비하여 상대적으로 지리적, 교육적 여건이 불리한 농어촌지역에 거주하고, 교육비 부담이 큰 농어업인에게 고교생자녀학자금을 지원하여 농어업인의 자녀양육 및 교육비 부담 경감
- 농어업인 고교생자녀 학자금 지원으로 젊은 농어업인의 농어촌 정착 유도 및 농업, 농촌 활력화 도모
- 사업내용 : 고교생자녀 학자금(수업료 및 입학금) 전액 지원
- 대상사업 유형 :

양성평등정책추진사업	성별영향평가사업	자치단체특화사업
		○

□ 집행실적

(단위 : 원)

재원별	예산액(A)	예산성립후증감(B)	예산현액(A+B)	지출액	다음연도이월액	집행잔액
계	21,550,000	0	21,550,000	14,848,450	0	6,701,550
자치단체재원	19,840,000	0	19,840,000	13,213,030	0	6,626,970
자체재원	19,840,000	0	19,840,000	13,213,030	0	6,626,970
광역지원	1,710,000	0	1,710,000	1,635,420	0	74,580
광역보조금	1,710,000	0	1,710,000	1,635,420	0	74,580

* 예산성립후 증감(B) 내역 :

- 예산현액 대비 집행실적(지출액) 분석
 - 집행률 : 68.90 %
 - 집행실적 분석 : 집행잔액

□ 성과목표 달성현황

회계연도	성과목표	목표치	실적치
2020	남녀학생의 동등한 장학금 수혜 비율 제고	50	60

행정내부자료

□ 성평등 효과분석

○ 사업대상자

(단위 : 명)

구 분	2018년	2019년	2020년
계	1,498	1,498	1,168
여성(비율)	665 (44.39 %)	665 (44.39 %)	476 (40.75 %)
남성(비율)	833 (55.61 %)	833 (55.61 %)	692 (59.25 %)

○ 사업수혜자

(단위 : 명)

구 분	2018년	2019년	2020년
계	1,498	1,498	1,168
여성(비율)	665 (44.39 %)	665 (44.39 %)	476 (40.75 %)
남성(비율)	833 (55.61 %)	833 (55.61 %)	692 (59.25 %)

○ 예산현액 및 지출액

(단위 : 원)

구 분		2018년	2019년	2020년
예 산 현 액	계	89,058,000	0	21,550,000
	여성(비율)	39,535,093 (44.39 %)	0 (0.00 %)	8,782,363 (40.75 %)
	남성(비율)	49,522,907 (55.61 %)	0 (0.00 %)	12,767,637 (59.25 %)
지 출 액	계	48,287,900	0	14,848,450
	여성(비율)	21,436,217 (44.39 %)	0 (0.00 %)	6,051,252 (40.75 %)
	남성(비율)	26,851,683 (55.61 %)	0 (0.00 %)	8,797,198 (59.25 %)

□ 자체평가

○ 결과에 대한 원인 : 고교생자녀 학자금(수업료 및 입학금) 전액 지원

○ 향후 개선사항 : 고교생 무상교육 확대에 따라 사업 축소

귀농귀촌박람회참가 (일반회계)

□ 사업개요

○ 사업목적 : 귀농귀촌 희망자에게 정보 제공의 장을 마련하고, 가평군과 마을을 홍보함으로써 귀농귀촌지역으로 가평군을 찾을 수 있는 계기 마련.

○ 사업내용 : 박람회 부스 임대 및 부스설치, 가평 농특산물 구입 홍보

○ 대상사업 유형 :

양성평등정책추진사업	성별영향평가사업	자치단체특화사업
		○

□ 집행실적

(단위 : 원)

재원별	예산액 (A)	예산성립후 증감(B)	예산현액 (A+B)	지출액	다음연도 이월액	집행잔액
계	8,000,000	0	8,000,000	5,382,600	0	2,617,400
자치단체재원	8,000,000	0	8,000,000	5,382,600	0	2,617,400
자체재원	8,000,000	0	8,000,000	5,382,600	0	2,617,400

* 예산성립후 증감(B) 내역 :

○ 예산현액 대비 집행실적(지출액) 분석

- 집행률 : 67.28 %

- 집행실적 분석 : 전액지출

□ 성과목표 달성현황

회계연도	성과목표	목표치	실적치
2019	여성의 귀농귀촌 비율 제고	50	
2020	여성의 귀농귀촌 비율 제고	50	50

통계청(귀농현황)

□ 성평등 효과분석

○ 사업대상자

(단위 : 명)

구 분	2018년	2019년	2020년
계	불특정다수	불특정다수	100
여성(비율)	불특정다수	불특정다수	50 (50.00 %)
남성(비율)	불특정다수	불특정다수	50 (50.00 %)

○ 사업수혜자

(단위 : 명)

구 분	2018년	2019년	2020년
계	불특정다수	불특정다수	100
여성(비율)	불특정다수	불특정다수	50 (50.00 %)
남성(비율)	불특정다수	불특정다수	50 (50.00 %)

○ 예산현액 및 지출액

(단위 : 원)

구 분		2018년	2019년	2020년
예 산 현 액	계	7,000,000	9,000,000	8,000,000
	여성(비율)	0 (0.00 %)	0 (0.00 %)	4,000,000 (50.00 %)
	남성(비율)	0 (0.00 %)	0 (0.00 %)	4,000,000 (50.00 %)
지 출 액	계	5,965,500	7,125,000	5,382,600
	여성(비율)	0 (0.00 %)	0 (0.00 %)	2,691,300 (50.00 %)
	남성(비율)	0 (0.00 %)	0 (0.00 %)	2,691,300 (50.00 %)

□ 자체평가

- 결과에 대한 원인 : 박람회를 통한 가평알리기 및 귀농귀촌생활 홍보
- 향후 개선사항 : 여성적합 소규모농업활동 홍보, 여성농업인 조직활성화

숲길 관리 (일반회계)

□ 사업개요

- 사업목적 : 숲길 기반시설 확충 및 양질의 서비스 제공을 통해 쾌적하고 안전한 등산환경 제공
- 사업내용 : 관내 숲길 조성 및 정비
- 대상사업 유형 :

양성평등정책추진사업	성별영향평가사업	자치단체특화사업
	○	

□ 집행실적

(단위 : 원)

재원별	예산액 (A)	예산성립후 증감(B)	예산현액 (A+B)	지출액	다음연도 이월액	집행잔액
계	210,347,000	75,082,000	285,429,000	268,128,220	0	17,300,780
자치단체재원	210,347,000	75,082,000	285,429,000	268,128,220	0	17,300,780
자체재원	210,347,000	75,082,000	285,429,000	268,128,220	0	17,300,780

* 예산성립후 증감(B) 내역 : 숲길 조성관리 이월사업 예산 편입

- 예산현액 대비 집행실적(지출액) 분석

- 집행률 : 93.94 %
- 집행실적 분석 : 사업 완료 후 계약 잔액등 불용처리

□ 성과목표 달성현황

회계연도	성과목표	목표치	실적치
2019	여성 이용률 증가	30	30
2020	여성 이용률 증가	30	30

등산로 안전시설 등 공사 완료

□ 성평등 효과분석

○ 사업대상자

(단위 : 명)

구 분	2018년	2019년	2020년
계	63,936	63,456	63,380
여성(비율)	31,220 (48.83 %)	30,963 (48.79 %)	30,806 (48.61 %)
남성(비율)	32,716 (51.17 %)	32,493 (51.21 %)	32,574 (51.39 %)

주민등록인구통계

○ 사업수혜자

(단위 : 명)

구 분	2018년	2019년	2020년
계	63,936	63,456	63,380
여성(비율)	31,220 (48.83 %)	30,963 (48.79 %)	30,806 (48.61 %)
남성(비율)	32,716 (51.17 %)	32,493 (51.21 %)	32,574 (51.39 %)

주민등록인구통계

○ 예산현액 및 지출액

(단위 : 원)

구 분		2018년	2019년	2020년
예 산 현 액	계	667,357,000	849,049,640	285,429,000
	여성(비율)	325,870,958 (48.83 %)	414,289,019 (48.79 %)	138,733,445 (48.61 %)
	남성(비율)	341,486,042 (51.17 %)	434,760,621 (51.21 %)	146,695,555 (51.39 %)
지 출 액	계	564,772,420	752,522,150	268,128,220
	여성(비율)	275,778,825 (48.83 %)	367,188,971 (48.79 %)	130,324,360 (48.61 %)
	남성(비율)	288,993,595 (51.17 %)	385,333,179 (51.21 %)	137,803,860 (51.39 %)

□ 자체평가

- 결과에 대한 원인 : 등산로 안전시설 등 공사 완료하여 여성, 어린이 등에게 안전한 산행 환경 제공
- 향후 개선사항 : 안전한 숲길 조성 지속 확대

도시경관시설 및 광고물유지관리 (일반회계)

□ 사업개요

- 사업목적 : -사업명:셉테드(범죄예방환경) 디자인 사업
-목적:생활환경범죄 감소를 통한 여성 불안감해소
- 사업내용 : 터널 뒀스, 조명설치, 노후 벽체 등 시설물 셉테드 디자인 적용 개선 등
- 대상사업 유형 :

양성평등정책추진사업	성별영향평가사업	자치단체특화사업
	○	

□ 집행실적

(단위 : 원)

재원별	예산액(A)	예산성립후증감(B)	예산현액(A+B)	지출액	다음연도이월액	집행잔액
계	1,092,250,000	297,905,300	1,390,155,300	756,784,990	546,694,710	86,675,600
자치단체재원	813,250,000	297,905,300	1,111,155,300	623,888,254	400,206,297	87,060,749
자체재원	813,250,000	297,905,300	1,111,155,300	623,888,254	400,206,297	87,060,749
광역지원	279,000,000	0	279,000,000	132,896,736	146,488,413	-385,149
광역보조금	195,000,000	0	195,000,000	52,089,292	146,488,413	-3,577,705
특별조정교부금	84,000,000	0	84,000,000	80,807,444	0	3,192,556

* 예산성립후 증감(B) 내역 : 명시이월액:170,000,000
 사고이월액:127,905,300

○ 예산현액 대비 집행실적(지출액) 분석

- 집행률 : 54.44 %

- 집행실적 분석 : *지출액

- 광역보조금 36,577,705, 특별조정교부금 80,807,444, 자체재원 672,526,151

□ 성과목표 달성현황

회계연도	성과목표	목표치	실적치
2020	여성 이용자의 편의 증진	50	50

□ 성평등 효과분석

○ 사업대상자

(단위 : 명)

구 분	2018년	2019년	2020년
계	63,936	63,456	63,380
여성(비율)	31,220 (48.83 %)	30,963 (48.79 %)	30,806 (48.61 %)
남성(비율)	32,716 (51.17 %)	32,493 (51.21 %)	32,574 (51.39 %)

주민등록인구통계

○ 사업수혜자

(단위 : 명)

구 분	2018년	2019년	2020년
계	63,936	63,456	63,380
여성(비율)	31,220 (48.83 %)	30,963 (48.79 %)	30,806 (48.61 %)
남성(비율)	32,716 (51.17 %)	32,493 (51.21 %)	32,574 (51.39 %)

주민등록인구통계

○ 예산현액 및 지출액

(단위 : 원)

구 분		2018년	2019년	2020년
예 산 현 액	계	0	0	1,390,155,300
	여성(비율)	0 (0.00 %)	0 (0.00 %)	675,688,296 (48.61 %)
	남성(비율)	0 (0.00 %)	0 (0.00 %)	714,467,004 (51.39 %)
지 출 액	계	0	0	756,784,990
	여성(비율)	0 (0.00 %)	0 (0.00 %)	367,837,147 (48.61 %)
	남성(비율)	0 (0.00 %)	0 (0.00 %)	388,947,843 (51.39 %)

□ 자체평가

- 결과에 대한 원인 : 전 주민이 수혜대상으로 우범지역의 셉티드 적용으로 범죄발생율을 줄이고 안전한 생활환경 조성
- 향후 개선사항 : 취약지역에 범죄예방 인프라 구축으로 양성모두가 안전한 환경조성

어린이급식관리지원센터 운영 (일반회계)

□ 사업개요

- 사업목적 : 영양사 고용의무가 없는 소규모 어린이 급식소를 대상으로 체계적, 전문적이고 철저한 위생관리 및 영양관리를 지원함으로써 어린이 급식의 취약성을 보완하고자 어린이급식관리지원센터를 설치 운영
- 사업내용 : 어린이 대상 급식소의 위생관리를 위한 순회방문 지도
급식소 컨설팅 및 교육프로그램 운영
- 대상사업 유형 :

양성평등정책추진사업	성별영향평가사업	자치단체특화사업
	○	

□ 집행실적

(단위 : 원)

재 원 별	예산액 (A)	예산성립후 증감(B)	예산현액 (A+B)	지출액	다음연도 이월액	집행잔액
계	216,000,000	0	216,000,000	216,000,000	0	0
자치단체재원	91,800,000	0	91,800,000	91,800,000	0	0
자체재원	91,800,000	0	91,800,000	91,800,000	0	0
국고지원	108,000,000	0	108,000,000	108,000,000	0	0
국고보조금	108,000,000	0	108,000,000	108,000,000	0	0
광역지원	16,200,000	0	16,200,000	16,200,000	0	0
광역보조금	16,200,000	0	16,200,000	16,200,000	0	0

* 예산성립후 증감(B) 내역 :

- 예산현액 대비 집행실적(지출액) 분석

- 집행률 : 100.00 %

- 집행실적 분석 : 2020년 가평군어린이급식관리지원센터 결과보고서

□ 성과목표 달성현황

회계연도	성과목표	목표치	실적치
2019	프로그램 남성(부) 참여율	71	99
2020	프로그램 남성(부) 참여율	90	98

2020년 가평군어린이급식관리지원센터 결과보고서

□ 성평등 효과분석

○ 사업대상자

(단위 : 명)

구 분	2018년	2019년	2020년
계	64,122	64,007	3,334
여성(비율)	31,364 (48.91 %)	31,259 (48.84 %)	1,667 (50.00 %)
남성(비율)	32,758 (51.09 %)	32,748 (51.16 %)	1,667 (50.00 %)

가평군어린이급식관리지원센터 자료

○ 사업수혜자

(단위 : 명)

구 분	2018년	2019년	2020년
계	64,122	64,007	3,334
여성(비율)	31,364 (48.91 %)	31,259 (48.84 %)	1,667 (50.00 %)
남성(비율)	32,758 (51.09 %)	32,748 (51.16 %)	1,667 (50.00 %)

영양사 고용의무가 없는 어린이집, 유치원 및 기타시설 급식소의 원생부모

○ 예산현액 및 지출액

(단위 : 원)

구 분		2018년	2019년	2020년
예 산 현 액	계	0	200,000,000	216,000,000
	여성(비율)	0 (0.00 %)	97,673,692 (48.84 %)	108,000,000 (50.00 %)
	남성(비율)	0 (0.00 %)	102,326,308 (51.16 %)	108,000,000 (50.00 %)
지 출 액	계	0	200,000,000	216,000,000
	여성(비율)	0 (0.00 %)	97,673,692 (48.84 %)	108,000,000 (50.00 %)
	남성(비율)	0 (0.00 %)	102,326,308 (51.16 %)	108,000,000 (50.00 %)

□ 자체평가

○ 결과에 대한 원인 : 프로그램에 남성(부)의 참여율을 높일 수 있는 방안을 모색하여 남성들에게도 중요한 일로 인식되도록 적극적 기회를 제공

○ 향후 개선사항 : 정보의 취득에는 성별 차이가 있으므로 성별특성에 따른 다양한 홍보전략이 요구됨

심뇌혈관질환관리사업 (일반회계)

□ 사업개요

- 사업목적 : ○유병율이 높은 노년기 고혈압,당뇨환자의 약제비 지원으로 만성질환의 합병증 예방
- 사업내용 : ○ 65세이상 고혈압,당뇨 약제비지원 (월 12천원이내)
- 대상사업 유형 :

양성평등정책추진사업	성별영향평가사업	자치단체특화사업
		○

□ 집행실적

(단위 : 원)

재 원 별	예산액 (A)	예산성립후 증감(B)	예산현액 (A+B)	지출액	다음연도 이월액	집행잔액
계	726,980,000	0	726,980,000	721,290,870	0	5,689,130
자 치 단 체 재 원	726,980,000	0	726,980,000	721,290,870	0	5,689,130
자 체 재 원	726,980,000	0	726,980,000	721,290,870	0	5,689,130

* 예산성립후 증감(B) 내역 : 해당없음

○ 예산현액 대비 집행실적(지출액) 분석

- 집행률 : 99.22 %
- 집행실적 분석 : 99.2% 집행하였음.

□ 성과목표 달성현황

회계연도	성과목표	목표치	실적치
2019	65세 이상 고혈압당뇨병 약제비의 양성 평등한 지원	50	57
2020	65세 이상 고혈압당뇨병 약제비의 양성 평등한 지원	50	50

□ 성평등 효과분석

○ 사업대상자

(단위 : 명)

구 분	2018년	2019년	2020년
계	6,762	6,988	7,450
여성(비율)	3,958 (58.53 %)	4,059 (58.09 %)	4,285 (57.52 %)
남성(비율)	2,804 (41.47 %)	2,929 (41.91 %)	3,165 (42.48 %)

주민등록인구통계

○ 사업수혜자

(단위 : 명)

구 분	2018년	2019년	2020년
계	7,916	6,988	7,450
여성(비율)	3,958 (50.00 %)	4,059 (58.09 %)	4,285 (57.52 %)
남성(비율)	3,958 (50.00 %)	2,929 (41.91 %)	3,165 (42.48 %)

주민등록인구통계

○ 예산현액 및 지출액

(단위 : 원)

구 분		2018년	2019년	2020년
예 산 현 액	계	648,729,000	681,680,000	726,980,000
	여성(비율)	379,720,406 (58.53 %)	395,955,799 (58.09 %)	418,135,477 (57.52 %)
	남성(비율)	269,008,594 (41.47 %)	285,724,201 (41.91 %)	308,844,523 (42.48 %)
지 출 액	계	648,570,250	678,929,650	721,290,870
	여성(비율)	324,285,125 (50.00 %)	394,358,250 (58.09 %)	414,863,272 (57.52 %)
	남성(비율)	324,285,125 (50.00 %)	284,571,400 (41.91 %)	306,427,598 (42.48 %)

□ 자체평가

○ 결과에 대한 원인 : 사업 대상에 성별 제한 두고 있지 않음.

가평균 만 65세 이상 인구의 성비는 85.06(남성/여성)으로 인구 자체의 성비가 사업대상자의 성비 73.86(남성/여성)에 반영

○ 향후 개선사항 : 사업 대상에 성별 제한은 별도로 두고 있지 않으므로, 성균형을 위한 별도의 개선사항 없음.

환경성질환 예방관리센터 운영 (일반회계)

□ 사업개요

- 사업목적 : 환경성질환 예방교육을 통한 환경성질환의 체계적관리
- 사업내용 : 환경성질환 예방관리센터의 주요사업 및 역할
 - 사업내용 : 환경성질환에 대한 이해 및 예방법 교육
 - 대 상 : 어린이(초·중·고등학교 학생, 어린이집원생, 유치원생), 성인 및 교사
 - 세부운영 프로그램(예시)
 - ? 예방관리프로그램(환경성질환, 알레르기 아토피 피부염 관리법 등)
 - ? 상담교육(아토피 생활관리법, 아토피용품선택 및 사용법 등)
 - ? 환경성질환예방관리센터 자체 개발 프로그램 운영
 - ? 산책로를 이용한 숲체험
 - ? 센터 및 숙박동 이용 예약접수 및 운영
 - ?아토피안심학교 운영(피부중증도검사, 보습제배부, 학생 및 학부모 교육, 교육인형극 등)
- 대상사업 유형 :

양성평등정책추진사업	성별영향평가사업	자치단체특화사업
		○

□ 집행실적

(단위 : 원)

재 원 별	예산액 (A)	예산성립후 증감(B)	예산현액 (A+B)	지출액	다음연도 이월액	집행잔액
계	467,997,000	0	467,997,000	422,710,970	0	45,286,030
자 치 단 체 재 원	467,997,000	0	467,997,000	422,710,970	0	45,286,030
자 체 재 원	467,997,000	0	467,997,000	422,710,970	0	45,286,030

* 예산성립후 증감(B) 내역 : 27,000천원 감소
(코로나19로 시설휴관이 반복되어 운영비를 감액시킴)

- 예산현액 대비 집행실적(지출액) 분석
 - 집행률 : 90.32 %
 - 집행실적 분석 : 사무관리비 및 공공운영비 등 당초 계획 대비 집행
행사운영비는 코로나19 감염병으로 인하여 50% 내외로 집행됨.

□ 성과목표 달성현황

회계연도	성과목표	목표치	실적치
------	------	-----	-----

2019	양성 이용률 만족도 차이 극소화	10	10
2020	양성 이용률 만족도 차이 극소화	10	10

2020년도 운영결과보고(내부자료)

□ 성평등 효과분석

○ 사업대상자 (단위 : 명)

구 분	2018년	2019년	2020년
계	불특정다수	불특정다수	불특정다수
여성(비율)	불특정다수	불특정다수	불특정다수
남성(비율)	불특정다수	불특정다수	불특정다수

환경성질환예방관리센터를 방문하는 대상자가 사업대상자임.

○ 사업수혜자 (단위 : 명)

구 분	2018년	2019년	2020년
계	불특정다수	불특정다수	불특정다수
여성(비율)	불특정다수	불특정다수	불특정다수
남성(비율)	불특정다수	불특정다수	불특정다수

가평군민, 경기도 북부 지역, 수도권 거주자 등 다양함.

○ 예산현액 및 지출액 (단위 : 원)

구 분		2018년	2019년	2020년
예산 현액	계	268,054,000	391,628,000	467,997,000
	여성(비율)	0 (0.00 %)	0 (0.00 %)	0 (0.00 %)
	남성(비율)	0 (0.00 %)	0 (0.00 %)	0 (0.00 %)
지출액	계	251,956,860	337,460,720	422,710,970
	여성(비율)	0 (0.00 %)	0 (0.00 %)	0 (0.00 %)
	남성(비율)	0 (0.00 %)	0 (0.00 %)	0 (0.00 %)

□ 자체평가

○ 결과에 대한 원인 : 코로나19 감염병 확산으로 인하여 당초 사업계획이 변경되어 운영되었음.

방문과 찾아가는 교육을 병행하여 추진한 결과 센터를 방문한 인원은 3,312명, 비대면으로 이용한 인원은 3,391명으로 총 6,703명이 이용하였으며, 프로그램별 체험인원은 중복체험 포함 총 8,879명이 이용하였음. 수혜자 중심 찾아가는 교육으로 만족도 90% 이상 조사되었음.

○ 향후 개선사항 : 대상자별 맞춤형 프로그램 지속 운영

코로나19 지속될 시 상황에 따른 프로그램 제공

클린농업 대학운영 (일반회계)

□ 사업개요

○ 사업목적 : 클린농업대학 운영을 통해 연중 차별화된 집합교육을 실시함으로써 과학영농을 실천 할 수 있는 농업정예전문인력 육성

○ 사업내용 : 클린농업대학 교육

○ 대상사업 유형 :

양성평등정책추진사업	성별영향평가사업	자치단체특화사업
	○	

□ 집행실적

(단위 : 원)

재원별	예산액(A)	예산성립후증감(B)	예산현액(A+B)	지출액	다음연도이월액	집행잔액
계	28,000,000	0	28,000,000	26,290,000	0	1,710,000
자치단체재원	28,000,000	0	28,000,000	26,290,000	0	1,710,000
자체재원	28,000,000	0	28,000,000	26,290,000	0	1,710,000

* 예산성립후 증감(B) 내역 :

○ 예산현액 대비 집행실적(지출액) 분석

- 집행률 : 93.89 %

- 집행실적 분석 : 28,000천원의 93.89%를 클린농업대학 운영 교육 예산으로 집행됨
1,710천원 불용

□ 성과목표 달성현황

회계연도	성과목표	목표치	실적치
2019	여성 교육생 비율 증가	30	62%
2020	클린농업대학 교육의 여성 참여	60	54

행정내부자료

□ 성평등 효과분석

○ 사업대상자

(단위 : 명)

구 분	2018년	2019년	2020년
계	142	148	91
여성(비율)	43 (30.28 %)	87 (58.78 %)	49 (53.85 %)
남성(비율)	99 (69.72 %)	61 (41.22 %)	42 (46.15 %)

행정내부자료

○ 사업수혜자

(단위 : 명)

구 분	2018년	2019년	2020년
계	142	148	91
여성(비율)	43 (30.28 %)	87 (58.78 %)	49 (53.85 %)
남성(비율)	99 (69.72 %)	61 (41.22 %)	42 (46.15 %)

행정내부자료

○ 예산현액 및 지출액

(단위 : 원)

구 분		2018년	2019년	2020년
예 산 현 액	계	0	58,350,000	28,000,000
	여성(비율)	0 (0.00 %)	34,300,338 (58.78 %)	15,076,923 (53.85 %)
	남성(비율)	0 (0.00 %)	24,049,662 (41.22 %)	12,923,077 (46.15 %)
지 출 액	계	0	57,998,000	26,290,000
	여성(비율)	0 (0.00 %)	34,093,419 (58.78 %)	14,156,154 (53.85 %)
	남성(비율)	0 (0.00 %)	23,904,581 (41.22 %)	12,133,846 (46.15 %)

□ 자체평가

- 결과에 대한 원인 : 농식품학과 개설로 지속적인 여성참여도 증가하고 있음, 그러나 코로나로 인한 교육의 어려움이 큼
- 향후 개선사항 : 남,녀 누구나 참여하여 학습할수 있는 교육과정 운영 노력

청소년 동아리 지원 (일반회계)

□ 사업개요

- 사업목적 : 청소년들이 다양하고 건전한 취미활동과 여가활동을 할 수 있는 학교동아리 육성을 위하여 프로그램 운영에 필요한 재정지원으로 청소년육성하고 다양한 청소년 욕구에 부응한 자율, 창의적인 청소년 동아리 문화 창출
- 사업내용 : - 청소년 동아리 활동 지원하고 자율,창의적으로 건전한 활동을 하고 있는 중학교 동아리 지원분야(문화예술, 봉사, 여가, 체육)별 특성화 활동으로 유도
 - 각종 경연대회 수상경력 등 청소년 활동이 활발한 동아리 선정 타 기관, 단체 지원이 중복되지 않는 동아리 선정
- 대상사업 유형 :

양성평등정책추진사업	성별영향평가사업	자치단체특화사업
	○	

□ 집행실적

(단위 : 원)

재 원 별	예산액 (A)	예산성립후 증감(B)	예산현액 (A+B)	지출액	다음연도 이월액	집행잔액
계	12,500,000	0	12,500,000	0	0	12,500,000
자치단체재원	7,500,000	0	7,500,000	0	0	7,500,000
자체재원	7,500,000	0	7,500,000	0	0	7,500,000
국고지원	5,000,000	0	5,000,000	0	0	5,000,000
기금보조금	5,000,000	0	5,000,000	0	0	5,000,000

* 예산성립후 증감(B) 내역 : .

○ 예산현액 대비 집행실적(지출액) 분석

- 집행률 : 0.00 %
- 집행실적 분석 : 관내 학교 및 청소년시설에 동아리 활동 수요조사 결과, 동아리 활동 신청을 하지 않았으며 코로나19의 미증식으로 인한 대규모, 정기적 학생모임 활동의 부담감에 따라 청소년 동아리 활동이 전면 취소됨.

□ 성과목표 달성현황

회계연도	성과목표	목표치	실적치

2020	청소년동아리의 성별 균형 참여	80%	0%
------	------------------	-----	----

행정내부자료

□ 성평등 효과분석

○ 사업대상자

(단위 : 명)

구 분	2018년	2019년	2020년
계	8,858	8,569	8,186
여성(비율)	4,028 (45.47 %)	3,862 (45.07 %)	1,760 (21.50 %)
남성(비율)	4,830 (54.53 %)	4,707 (54.93 %)	6,426 (78.50 %)

2020년 가평군 청소년 수

○ 사업수혜자

(단위 : 명)

구 분	2018년	2019년	2020년
계	252	123	0
여성(비율)	137 (54.37 %)	59 (47.97 %)	0 (0.00 %)
남성(비율)	115 (45.63 %)	64 (52.03 %)	0 (0.00 %)

○ 예산현액 및 지출액

(단위 : 원)

구 분		2018년	2019년	2020년
예 산 현 액	계	0	0	12,500,000
	여성(비율)	0 (0.00 %)	0 (0.00 %)	2,687,515 (21.50 %)
	남성(비율)	0 (0.00 %)	0 (0.00 %)	9,812,485 (78.50 %)
지 출 액	계	0	0	0
	여성(비율)	0 (0.00 %)	0 (0.00 %)	0 (0.00 %)
	남성(비율)	0 (0.00 %)	0 (0.00 %)	0 (0.00 %)

□ 자체평가

- 결과에 대한 원인 : 관내 학교 교차등교로 인한 학생모집 어려움 및 2020년 하반기 이후 코로나19가 확산 추세에 접어들어 따라 대규모, 정기적 학생모임에 대한 부담이 있었으며 동아리 활동 수요조사 결과(24개 학교, 2개 청소년시설) 동아리 신청을 하지 않음.
- 향후 개선사항 : 코로나19 상황 진정 후 학교별 공문 통보 및 군청 홈페이지와 청소년문화의집 홈페이지, SNS, 신문 기사를 통한 홍보를 통해 인원 모집에 좀더 노력을 기울일 예정이며 올해부터 청소년 동아리 지원 사업이 청소년문화의집으로 이관됨에 따라 전문적인 사업 운영이 가능할 것으로 예상됨.

청소년 체험활동 지원 (일반회계)

□ 사업개요

○ 사업목적 : 청소년 수련시설에서 운영중인 우수 프로그램 운영에 필요한 경비 지원 및 개별 행사에 대한 참가보상을 통해 청소년 수련활동프로그램 운영의 질적 향상을 도모하고, 수련시설 이용의 활성화와 청소년 건전 육성

○ 사업내용 : 우수수련활동 프로그램 추진, 고3수험생을 위한 행사 등

○ 대상사업 유형 :

양성평등정책추진사업	성별영향평가사업	자치단체특화사업
		○

□ 집행실적

(단위 : 원)

재원별	예산액 (A)	예산성립후 증감(B)	예산현액 (A+B)	지출액	다음연도 이월액	집행잔액
계	11,322,000	0	11,322,000	2,056,860	0	9,265,140
자치단체재원	11,322,000	0	11,322,000	2,056,860	0	9,265,140
자체재원	11,322,000	0	11,322,000	2,056,860	0	9,265,140

* 예산성립후 증감(B) 내역 : .

○ 예산현액 대비 집행실적(지출액) 분석

- 집행률 : 18.17 %

- 집행실적 분석 : 코로나19로 인하여 위원회 일부가 구성되지 않았으며 청소년지도위원회 위촉, 해촉만 되었고 구체적인 활동 실적이 없음. 따라서 집행률이 매우 낮게 측정됨.

□ 성과목표 달성현황

회계연도	성과목표	목표치	실적치
2019	남녀 평등한 체험활동 지원	50%	57.4%
2020	남녀 평등한 체험활동 지원	50%	18.2%

행정내부자료

□ 성평등 효과분석

○ 사업대상자

(단위 : 명)

구 분	2018년	2019년	2020년
계	8,854	8,555	8,186
여성(비율)	4,054 (45.79 %)	3,893 (45.51 %)	1,760 (21.50 %)
남성(비율)	4,800 (54.21 %)	4,662 (54.49 %)	6,426 (78.50 %)

2020년 가평군 청소년 수

○ 사업수혜자

(단위 : 명)

구 분	2018년	2019년	2020년
계	8,854	8,555	8,186
여성(비율)	4,054 (45.79 %)	3,893 (45.51 %)	1,760 (21.50 %)
남성(비율)	4,800 (54.21 %)	4,662 (54.49 %)	6,426 (78.50 %)

가평군 청소년을 대상으로 하는 체험활동

○ 예산현액 및 지출액

(단위 : 원)

구 분		2018년	2019년	2020년
예 산 현 액	계	0	23,514,000	11,322,000
	여성(비율)	0 (0.00 %)	10,700,176 (45.51 %)	2,434,244 (21.50 %)
	남성(비율)	0 (0.00 %)	12,813,824 (54.49 %)	8,887,756 (78.50 %)
지 출 액	계	0	13,498,190	2,056,860
	여성(비율)	0 (0.00 %)	6,142,426 (45.51 %)	442,227 (21.50 %)
	남성(비율)	0 (0.00 %)	7,355,764 (54.49 %)	1,614,633 (78.50 %)

□ 자체평가

- 결과에 대한 원인 : 코로나19로 인해 위원회 활동 등이 굉장히 저조하게 나타났고 청소년 지도위원도 위축, 해촉만 됐을 뿐, 제대로 된 활동을 하지 않은 것으로 보임.
- 향후 개선사항 : 코로나19 상황이 어느정도 진정된 후 참가보상비 등 위원회 활동과 각종 사업에 대한 홍보를 통해 참여율을 높여 예산 집행률을 제고할 예정임.

지역청소년참여기구 운영 (일반회계)

※ 변경전 명칭 : 지역청소년참여기구 운영

※ 사유 : 청소년 참여위원회 운영 지원(보조)로 변경함

□ 사업개요

- 사업목적 : 청소년 중심의 청소년 육성 정책을 적극 시행하고 정책수요의 직접 당사자인 청소년이 자기의 의사를 표현할 수 있도록 제도화하기 위해 설치, 운영하여 청소년 정책수립, 집행, 평가과정에 청소년들이 자율적으로 참여할 수 있는 기회를 제공하여 프로그램 기획, 시행을 통한 정책참여 능력 배양
- 사업내용 : 청소년 관련 정책 사업에 대한 의견 제안 및 모니터링, 지역 청소년 대상 현안 발굴을 위한 설문조사 실시, 청소년 관련 프로그램, 토론회, 캠페인, 지역사회 봉사활동 등 개최 및 참여, 타 지역 참여위원회와의 교류 활동 추진 등
- 대상사업 유형 :

양성평등정책추진사업	성별영향평가사업	자치단체특화사업
	○	

□ 집행실적

(단위 : 원)

재 원 별	예산액 (A)	예산성립후 증감(B)	예산현액 (A+B)	지출액	다음연도 이월액	집행잔액
계	2,800,000	0	2,800,000	0	0	2,800,000
자 치 단 체 재 원	1,400,000	0	1,400,000	0	0	1,400,000
자 체 재 원	1,400,000	0	1,400,000	0	0	1,400,000
국 고 지 원	1,400,000	0	1,400,000	0	0	1,400,000
기 금 보 조 금	1,400,000	0	1,400,000	0	0	1,400,000

* 예산성립후 증감(B) 내역 : .

- 예산현액 대비 집행실적(지출액) 분석

- 집행률 : 0.00 %

- 집행실적 분석 : 2020.7. 참여위원회 위원이 구성되었으나 7월 이후로 코로나19가 확산되는 추세를 보임에 따라 활동을 하지 않았음.

□ 성과목표 달성현황

회계연도	성과목표	목표치	실적치
2019	남녀 동등한 위원 수 구성	100%	81.8%

2020	남녀 동등한 위원 수 구성	100	100
------	----------------	-----	-----

□ 성평등 효과분석

○ 사업대상자

(단위 : 명)

구 분	2018년	2019년	2020년
계	8,854	8,555	8,186
여성(비율)	4,054 (45.79 %)	3,893 (45.51 %)	1,760 (21.50 %)
남성(비율)	4,800 (54.21 %)	4,662 (54.49 %)	6,426 (78.50 %)

2020년 가평군 청소년 수

○ 사업수혜자

(단위 : 명)

구 분	2018년	2019년	2020년
계	22	20	20
여성(비율)	13 (59.09 %)	11 (55.00 %)	10 (50.00 %)
남성(비율)	9 (40.91 %)	9 (45.00 %)	10 (50.00 %)

행정내부자료

○ 예산현액 및 지출액

(단위 : 원)

구 분		2018년	2019년	2020년
예 산 현 액	계	0	0	2,800,000
	여성(비율)	0 (0.00 %)	0 (0.00 %)	602,003 (21.50 %)
	남성(비율)	0 (0.00 %)	0 (0.00 %)	2,197,997 (78.50 %)
지 출 액	계	0	0	0
	여성(비율)	0 (0.00 %)	0 (0.00 %)	0 (0.00 %)
	남성(비율)	0 (0.00 %)	0 (0.00 %)	0 (0.00 %)

□ 자체평가

○ 결과에 대한 원인 : 2020.7. 총 20명의 참여위원회 위원이 성비의 균형을 이루어 구성되었으나 2020년 하반기에 접어들면서 코로나19가 확산 추세로 접어들어 따라 위원회 활동이 이루어지지 못했음.

○ 향후 개선사항 : 올해 코로나19 상황 진정 후 위원을 구성하여 다른 지자체 소속 청소년활동위원회와의 업무 협조 등 다양한 활동을 할 예정임. 또한 올해부터 사업을 청소년문화의집으로 이관함에 따라 좀더 전문적인 사업 운영이 가능할 것으로 판단됨.

성인장애인교육 (일반회계)

□ 사업개요

- 사업목적 : 성인 장애인 평생학습 수요 대응을 통한 주민 복리 증진
- 사업내용 : 관내 등록 장애인을 대상으로 다양한 평생학습이 가능하도록 강사 및 교재 등을 지원
- 대상사업 유형 :

양성평등정책추진사업	성별영향평가사업	자치단체특화사업
	○	

□ 집행실적

(단위 : 원)

재 원 별	예산액 (A)	예산성립후 증감(B)	예산현액 (A+B)	지출액	다음연도 이월액	집행잔액
계	11,000,000	0	11,000,000	1,668,000	0	9,332,000
자 치 단 체 재 원	7,700,000	0	7,700,000	1,167,600	0	6,532,400
자 체 재 원	7,700,000	0	7,700,000	1,167,600	0	6,532,400
광 역 지 원	3,300,000	0	3,300,000	500,400	0	2,799,600
광 역 보 조 금	3,300,000	0	3,300,000	500,400	0	2,799,600

* 예산성립후 증감(B) 내역 :

- 예산현액 대비 집행실적(지출액) 분석

- 집행률 : 15.16 %
- 집행실적 분석 : 코로나19 감염병 급속확산으로 인해 집행률 저조함.

□ 성과목표 달성현황

회계연도	성과목표	목표치	실적치
2019	평생학습마을 운영	6	6
2020	평생교육 프로그램 운영	4	4

2020년 평생학습 프로그램 지원사업결과보고(평생교육사업소-325호)

□ 성평등 효과분석

○ 사업대상자

(단위 : 명)

구 분	2018년	2019년	2020년
계	78	38	85
여성(비율)	15 (19.23 %)	21 (55.26 %)	55 (64.71 %)
남성(비율)	63 (80.77 %)	17 (44.74 %)	30 (35.29 %)

2020년 평생학습 프로그램 지원사업결과보고(평생교육사업소-325호)

○ 사업수혜자

(단위 : 명)

구 분	2018년	2019년	2020년
계	78	38	85
여성(비율)	15 (19.23 %)	21 (55.26 %)	55 (64.71 %)
남성(비율)	63 (80.77 %)	17 (44.74 %)	30 (35.29 %)

행정내부자료

○ 예산현액 및 지출액

(단위 : 원)

구 분		2018년	2019년	2020년
예 산 현 액	계	7,000,000	7,000,000	11,000,000
	여성(비율)	1,346,154 (19.23 %)	3,868,421 (55.26 %)	7,117,647 (64.71 %)
	남성(비율)	5,653,846 (80.77 %)	3,131,579 (44.74 %)	3,882,353 (35.29 %)
지 출 액	계	6,694,000	6,308,500	1,668,000
	여성(비율)	1,287,308 (19.23 %)	3,486,276 (55.26 %)	1,079,294 (64.71 %)
	남성(비율)	5,406,692 (80.77 %)	2,822,224 (44.74 %)	588,706 (35.29 %)

□ 자체평가

- 결과에 대한 원인 : 2020년의 경우 코로나19 감염병의 급격한 확산으로 집행저조함.
- 향후 개선사항 : 코로나19 감염병을 예방하면서 남여참여가 용이한 프로그램 진행방안 강구

가평장학관 운영 (일반회계)

□ 사업개요

- 사업목적 : 수도권 소재 대학에 입학한 지역 학생들의 학업편의를 제공하여 교육비 부담을 경감하고 지역사회 및 국가발전에 기여할 향토 인재로 육성
- 사업내용 : 1. 장학관 입사생 선발 및 관리
2. 장학관 시설물 유지관리
3. 장학관 운영인력 관리
- 대상사업 유형 :

양성평등정책추진사업	성별영향평가사업	자치단체특화사업
		○

□ 집행실적

(단위 : 원)

재원별	예산액 (A)	예산성립후 증감(B)	예산현액 (A+B)	지출액	다음연도 이월액	집행잔액
계	375,220,000	0	375,220,000	295,771,620	0	79,448,380
자치단체재원	375,220,000	0	375,220,000	295,771,620	0	79,448,380
자체재원	375,220,000	0	375,220,000	295,771,620	0	79,448,380

* 예산성립후 증감(B) 내역 :

- 예산현액 대비 집행실적(지출액) 분석
 - 집행률 : 78.83 %
 - 집행실적 분석 : 코로나19로 인한 집행을 저조

□ 성과목표 달성현황

회계연도	성과목표	목표치	실적치
2019	남학생의 이용률 증가	40	32%
2020	남학생의 이용률 증가	40	33.9

평생교육사업소-1473(2020. 1.30. 2020 가평장학관 입사생 선발 결과보고)

□ 성평등 효과분석

○ 사업대상자

(단위 : 명)

구 분	2018년	2019년	2020년
계	109	109	109
여성(비율)	74 (67.89 %)	74 (67.89 %)	72 (66.06 %)
남성(비율)	35 (32.11 %)	35 (32.11 %)	37 (33.94 %)

행정내부자료

○ 사업수혜자

(단위 : 명)

구 분	2018년	2019년	2020년
계	109	109	109
여성(비율)	74 (67.89 %)	74 (67.89 %)	72 (66.06 %)
남성(비율)	35 (32.11 %)	35 (32.11 %)	37 (33.94 %)

행정내부자료

○ 예산현액 및 지출액

(단위 : 원)

구 분		2018년	2019년	2020년
예 산 현 액	계	0	356,480,000	375,220,000
	여성(비율)	0 (0.00 %)	242,013,945 (67.89 %)	247,851,743 (66.06 %)
	남성(비율)	0 (0.00 %)	114,466,055 (32.11 %)	127,368,257 (33.94 %)
지 출 액	계	0	303,400,530	295,771,620
	여성(비율)	0 (0.00 %)	205,978,341 (67.89 %)	195,372,079 (66.06 %)
	남성(비율)	0 (0.00 %)	97,422,189 (32.11 %)	100,399,541 (33.94 %)

□ 자체평가

○ 결과에 대한 원인 : 코로나19 확산에 따른 입사 선발 대상자가 입사하지 않아 급식비 및 공공운영비 집행률이 저조하였음.

○ 향후 개선사항 : 안전사고 예방을 위한 시설물 유지보수 강화

(22) 가평군 2020회계연도 지역통합 재정통계 보고서

I 지역통합 재정통계 개요

- 지방자치단체와 공공기관을 포괄한 지역의 종합적 재정상황을 나타내는 통계를 산출·공개함으로써 지방재정의 투명성과 건전성을 제고
- 기관 간 중복거래 제거를 통해 지역단위의 실질적인 재정규모를 파악하고 중기 재정통계의 전망과 근거로 활용

□ 지역통합 재정상황

회계연도 (2020) (단위 : 원)							
구 분	대상회계/ 기관 수	세 입 (A)	세 출 (B)	결산상 잉여금(A-B)	자산(C)	부채(D)	부채/자산 (D/C,%)
계(=a+b+c-A-B)	23	769,171,870,109	568,484,198,934	200,687,671,175	2,260,391,013,835	32,713,132,173	1.45 %
지방자치단체(a)	20	765,326,467,334	565,057,164,296	200,269,303,038	2,252,193,243,816	31,291,788,366	1.39 %
지방공공기관(b)	3	15,071,477,275	14,653,109,138	418,368,137	9,237,770,019	1,421,343,807	15.39 %
지방교육재정(c)	0	0	0	0	0	0	0.00 %
내부거래(A+B)	0	11,226,074,500	11,226,074,500	0	1,040,000,000	0	0.00 %

□ 지역통합 재정규모

○ 세입의 자원별 분류

회계연도 (2020) (단위 : 원)						
구 분	계 (=a+b+c-A-B)	지방자치단체 (a)	지방공공기관 (b)	지방교육재정 (c)	내부거래A (A)	내부거래B (B)
세입결산 계(=a+b+c)	769,171,870,109	765,326,467,334	15,071,477,275	0	11,226,074,500	0
자체수입(a)	106,094,082,337	102,846,677,512	13,219,666,425	0	9,972,261,600	0
이전수입(b)	455,948,906,610	455,924,959,510	1,277,760,000	0	1,253,812,900	0
보전수입 및 내부거래(c)	207,128,881,162	206,554,830,312	574,050,850	0	0	0

○ 세출의 성질별 분류

회계연도 (2020)									(단위 : 원)
구 분	계	인건비	물건비	경상 이전	자본 지출	융 자 및 출자	보전 자원	내부 거래	예비비 및 기타
세출결산 계 (=a+b+c-A-B)	568,484,198,934	69,811,305,665	40,252,076,450	216,487,027,636	199,528,293,382	0	31,155,955,739	4,699,469,690	6,550,070,372
지방자치단체(a)	565,057,164,296	62,858,665,748	41,870,174,479	218,946,880,506	199,218,041,002	0	31,155,955,739	4,699,469,690	6,307,977,132
지방공공기관(b)	14,653,109,138	6,952,639,917	7,091,833,601	56,290,000	310,252,380	0	0	0	242,093,240
지방교육재정(c)	0	0	0	0	0	0	0	0	0
내부거래A (A)	11,226,074,500	0	8,709,931,630	2,516,142,870	0	0	0	0	0
내부거래B (B)	0	0	0	0	0	0	0	0	0

○ 세출의 기능별 분류

회계연도 (2020)						(단위 : 원)	
구 분	계 (=a+b+c-A-B)	지방자치단체 (a)	지방공공기관 (b)	지방교육재정 (c)	내부거래A (A)	내부거래B (B)	
세출결산 계	568,484,198,934	565,057,164,296	14,653,109,138	0	11,226,074,500	0	
일반공공행정	51,461,869,954	60,587,053,284	0	0	9,125,183,330	0	
공공질서및안전	35,480,313,761	35,480,313,761	0	0	0	0	
교육	4,956,788,615	4,956,788,615	0	0	0	0	
문화및관광	54,480,510,156	42,729,712,937	11,750,797,219	0	0	0	
환경	74,115,166,141	74,115,166,141	0	0	0	0	
사회복지	133,341,679,907	133,580,262,157	277,560,620	0	516,142,870	0	
보건	7,833,043,007	7,833,043,007	0	0	0	0	
농림해양수산	48,645,445,951	48,645,445,951	0	0	0	0	
산업·중소기업및에너지	13,679,357,320	13,679,357,320	0	0	0	0	
교통및물류	31,018,554,890	31,018,554,890	0	0	0	0	
국토및지역개발	48,018,781,990	49,603,530,290	0	0	1,584,748,300	0	
과학기술	0	0	0	0	0	0	
예비비	0	0	0	0	0	0	
인력운영비	53,233,420,597	52,036,398,640	1,197,021,957	0	0	0	
기본운영경비 등	12,219,266,645	10,791,537,303	1,427,729,342	0	0	0	

○ 지역통합 재정상황 활용지표

회계연도 (2020)		(단위 : 원)					
구 분		계 (=a+b+c-A-B)	지방자치단체 (a)	지방공공기관 (b)	지방교육재정 (c)	내부거래A (A)	내부거래B (B)
재정규모 활용지표	■인건비결산액/세입결산액	9.02 %	8.21 %	43.31 %	0.00 %	0.00 %	0.00 %
	■인건비결산액/자체수입	65.40 %	61.12 %	49.37 %	0.00 %	0.00 %	0.00 %
	■행사관련경비/세출결산액	0.45 %	0.43 %	0.59 %	0.00 %	0.00 %	0.00 %
	■업무추진비/세출결산액	0.11 %	0.11 %	0.10 %	0.00 %	0.00 %	0.00 %
	세입결산액 계	769,171,870,109	765,326,467,334	15,071,477,275	0	11,226,074,500	0
	자체수입	106,094,082,337	102,846,677,512	13,219,666,425	0	9,972,261,600	0
	세출결산액 계	568,484,198,934	565,057,164,296	14,653,109,138	0	11,226,074,500	0
	인건비결산액	69,385,456,465	62,858,665,748	6,526,790,717	0	0	0
	행사관련경비	2,531,104,240	2,444,032,240	87,072,000	0	0	0
	업무추진비	640,853,310	626,708,320	14,144,990	0	0	0
재정상태 활용지표	■부채/자산	1.45 %	1.39 %	15.39 %	0.00 %	0.00 %	0.00 %
	■부채/환금자산	13.63 %	13.08 %	230.90 %	0.00 %	0.00 %	0.00 %
	■차입부채/재정자금	5.06 %	5.07 %	0.00 %	0.00 %	0.00 %	0.00 %
	자산	2,260,391,013,835	2,252,193,243,816	9,237,770,019	0	1,040,000,000	0
	부채	32,713,132,173	31,291,788,366	1,421,343,807	0	0	0
	환금자산(유동자산-기타유동자산+일반미수금)+장기금융상품 +(장기대여금-학자금위탁대여금)+기타투자자산	239,931,172,255	239,315,600,397	615,571,858	0	0	0
	재정자금(현금 및 현금성 자산+장·단기금융상품)	229,106,650,364	228,782,078,777	324,571,587	0	0	0
	차입부채(장기차입부채+유동성 장기차입부채)	11,603,970,000	11,603,970,000	0	0	0	0

□ 부문별 재정상황

○ 지방자치단체

회계연도(2020) (단위 : 원)						
항목구분	계 (=a+b+c+d-f)	일반회계 (a)	기타특별회계 (b)	공기업특별회계 (c)	기금(d)	회계·기금간 내부거래(f)
세입결산 계(A)	765,326,467,334	673,377,879,686	31,137,377,859	70,671,126,534	44,287,241,816	54,147,158,561
세출결산 계(B)	565,057,164,296	500,851,034,371	26,655,378,630	47,659,542,040	44,038,367,816	54,147,158,561
결산상잉여금(A-B)	200,269,303,038	172,526,845,315	4,481,999,229	23,011,584,494	248,874,000	0
자산(C)	2,252,193,243,816	1,835,672,366,219	111,558,250,024	453,747,750,748	70,076,609,987	218,861,733,162
부채(D)	31,291,788,366	36,134,389,124	556,173,160	1,573,226,082	33,897,576,162	40,869,576,162
부채/자산비율(D/C,%)	1.39 %	1.97 %	0.50 %	0.35 %	48.37 %	18.67 %

○ 지방공공기관

회계연도(2020) (단위 : 원)					
항목구분	계 (=A+B+C-ℓ)	지방공단	출연기관	출자기관	기관간 내부거래(ℓ)
		(A)가평군시설관리공단	(B)가평군복지재단	(C)자나라인	
세입결산 계(A)	15,071,477,275	11,023,914,930	911,609,109	3,135,953,236	0
세출결산 계(B)	14,653,109,138	10,823,914,930	655,006,530	3,174,187,678	0
결산상잉여금(A-B)	418,368,137	200,000,000	256,602,579	-38,234,442	0
자산(C)	9,237,770,019	623,915,868	3,448,540,870	5,165,313,281	0
부채(D)	1,421,343,807	423,915,868	298,540,870	698,887,069	0
부채/자산비율(D/C,%)	15.39%	67.94%	8.66%	13.53%	0

□ 내부거래 현황표

회계연도 (2020)		(단위 : 원)		
내부거래 유형	세출 (준 회계·기관)	세입 (받은 회계·기관)	자산	부채, 자본
①지방자치단체(회계·기금간)	54,147,158,561	54,147,158,561	218,861,733,162	218,861,733,162
②지방공공기관(지방공공기관간)	0	0	0	0
③지방교육재정(교육비특별회계·기금간)	0	0	0	0
④지방자치단체-지방공공기관간(내부거래 A)	11,226,074,500	11,226,074,500	1,040,000,000	1,040,000,000
⑤지방정부-지방교육재정간(내부거래 B)	0	0	0	0
계	65,373,233,061	65,373,233,061	219,901,733,162	219,901,733,162

1. 지역통합 재정통계 작성기관 현황

회계연도(2020)		(단위 : 원)
기관명	현년도(Y)	
	개수(Y)	회계·기관명
계	23	
<지방정부 계>	23	
◆ 지방자치단체 소계	20	
- 일반회계	1	일반회계
- 기타특별회계	5	의료급여기금특별회계, 발전소주변지역지원사업특별회계, 공영개발사업특별회계, 주차장특별회계, 수질개선특별회계
- 공기업특별회계	2	상수도사업특별회계, 하수도사업특별회계
- 기금	12	통합재정안정화기금, 통합관리기금, 지방채상환기금, 가평군장학기금, 문화예술발전기금, 체육진흥기금, 사회복지기금, 식품진흥기금, 재난관리기금, 농업인단체육성기금, 폐기물처리시설주변지역주민지원기금, 옥외광고정비기금
◆ 지방공공기관 소계	3	
- 지방공사	0	
- 지방공단	1	가평군시설관리공단
- 출자기관	1	자나라인(주)
- 출연기관	1	가평군복지재단

2. 지역통합 재정규모

2-1. 지역통합 재정규모(세입)

회계연도(2020)																(단위 : 원)
구분	계 (①×②a)	지방정부 계 (②=㉠+㉡)	지방정부												내부 거래B (q)	
			지방자치단체						지방공공기관							
			소계 (a+b+c+d+e)	일반회계 (b)	기타특별회계 (c)	공기업특별회계 (d)	기금 (e)	회계기간 내부거래(f)	소계 (g+h+i+j+k+l)	지방공사 (h)	지방공단 (i)	출자기관 (j)	출연기관 (k)	기관 간내 부거 래(l)		내부거래A (m)
세입결산 계	769,171,870,109	769,171,870,109	765,326,467,334	673,377,879,666	31,137,377,669	70,671,126,534	44,287,241,816	54,147,158,561	15,071,477,275	0	11,023,914,930	3,155,953,236	911,609,109	0	11,228,074,500	0
자체수입	106,094,082,337	106,094,082,337	102,846,677,512	84,963,293,778	329,220,221	16,979,486,299	574,677,214	0	13,219,666,425	0	10,086,244,900	3,113,107,266	20,314,259	0	9,972,261,600	0
지방세	61,238,067,680	61,238,067,680	61,238,067,680	61,238,067,680	0	0	0	0	0	0	0	0	0	0	0	0
세외수입	41,608,609,832	41,608,609,832	41,608,609,832	23,725,226,098	329,220,221	16,979,486,299	574,677,214	0	0	0	0	0	0	0	0	0
사업수입	3,123,359,682	3,123,359,682	0	0	0	0	0	0	13,095,621,282	0	9,972,261,600	3,106,681,092	16,678,500	0	9,972,261,600	0
기타	124,045,143	124,045,143	0	0	0	0	0	0	124,045,143	0	113,983,300	6,426,174	3,635,669	0	0	0
이전수입	455,948,906,610	455,948,906,610	455,924,959,510	419,097,187,510	21,882,286,000	14,821,926,000	123,560,000	0	1,277,760,000	0	737,670,030	22,845,970	517,244,000	0	1,253,812,900	0
국가지원금 (국·보조금 등)	311,911,904,810	311,911,904,810	311,911,904,810	278,623,993,810	18,871,471,000	14,416,500,000	0	0	0	0	0	0	0	0	0	0
자치단체지원금 (시·도·보조금 등)	144,014,155,830	144,014,155,830	144,013,054,700	140,473,253,700	3,010,815,000	405,426,000	123,560,000	0	1,254,914,030	0	737,670,030	0	517,244,000	0	1,253,812,900	0
기타 지원금	22,845,970	22,845,970	0	0	0	0	0	0	22,845,970	0	0	22,845,970	0	0	0	0
보전수입 및 내부거래	207,128,881,162	207,128,881,162	206,554,830,312	169,317,398,398	8,925,871,638	38,869,714,235	43,589,004,602	54,147,158,561	574,050,850	0	200,000,000	0	374,050,850	0	0	0
잉여금	86,295,017,850	86,295,017,850	85,996,434,408	65,682,427,565	4,346,800,838	15,967,205,965	0	0	298,583,442	0	200,000,000	0	98,563,442	0	0	0
전년도이월금	105,178,303,341	105,178,303,341	104,902,835,933	101,850,679,743	682,139,800	2,360,016,390	0	0	275,467,408	0	0	0	275,467,408	0	0	0
차입금수입 (지방채 등)	0	0	0	0	0	0	0	0	0	0	0	0	0	0	0	0
융자금 원금수입	70,421,660	70,421,660	70,421,660	0	59,000,000	0	11,421,660	0	0	0	0	0	0	0	0	0
전입금	0	0	0	1,784,291,070	3,827,991,000	20,542,491,660	13,510,457,821	39,665,171,751	0	0	0	0	0	0	0	0
예탁금 및 예수금	0	0	0	0	0	0	14,481,966,810	14,481,966,810	0	0	0	0	0	0	0	0
기타	15,555,133,311	15,555,133,311	15,555,133,311	0	0	0	15,555,133,311	0	0	0	0	0	0	0	0	0

2-2. 지역통합 재정규모(세출-성질기능별 분류)

회계연도(2020)																	(단위 : 원)
구분	계(①=②+③)	지방정부															
		지방정부 계 (②=㉠+㉡)	지방자치단체							지방공공기관							내부 거래B (q)
			소계 (a+b+c+d+e)	일반회계 (b)	기타특별회계 (c)	공인특별회계 (d)	기금(e)	회계기간 내부거래(f)	소계 (g+h+i+j+k+l)	지방공사(h)	지방공단(i)	출자기관 (j)	출연기관(k)	기관 간내 부거 래(l)	내부거래A (m)		
세출 내역	세출결산 계	568,484,198,934	568,484,198,934	565,057,164,296	500,851,034,371	26,655,378,630	47,659,542,040	44,038,367,816	54,147,158,561	14,653,109,138	0	10,823,914,930	3,174,187,678	655,006,530	0	11,226,074,500	0
	인건비	69,811,305,665	69,811,305,665	62,858,665,748	58,569,955,688	686,781,640	3,586,123,370	15,805,050	0	6,952,639,917	0	5,651,216,340	949,450,237	351,973,340	0	0	0
	물건비	40,252,076,450	40,252,076,450	41,870,174,479	33,983,467,337	340,479,460	7,460,366,570	85,841,112	0	7,091,833,601	0	4,725,838,460	2,224,737,441	141,257,700	0	8,709,931,630	0
	경상이전	216,487,027,636	216,487,027,636	218,946,880,506	207,723,573,232	1,235,541,370	8,211,594,270	1,716,171,634	0	56,230,000	0	52,530,000	0	3,700,000	0	2,516,142,870	0
	자본지출	199,528,293,382	199,528,293,382	199,218,041,002	160,954,430,122	9,974,016,410	27,957,391,570	332,142,900	0	310,252,380	0	307,420,830	0	2,831,550	0	0	0
	융자 및 출자	0	0	0	0	0	0	0	0	0	0	0	0	0	0	0	0
	보전재원	31,155,955,739	31,155,955,739	31,155,955,739	2,643,180,000	0	0	28,512,775,739	0	0	0	0	0	0	0	0	0
	내부거래	4,699,469,630	4,699,469,630	4,699,469,630	31,357,878,000	14,115,947,070	0	13,372,803,181	54,147,158,561	0	0	0	0	0	0	0	0
	예비비 및 기타	6,550,070,372	6,550,070,372	6,307,977,132	5,618,489,982	242,612,680	444,046,260	2,828,200	0	242,033,240	0	86,849,300	0	155,243,940	0	0	0
	기 타 내역	세출결산 계	568,484,198,934	568,484,198,934	565,057,164,296	500,851,034,371	26,655,378,630	47,659,542,040	44,038,367,816	54,147,158,561	14,653,109,138	0	10,823,914,930	3,174,187,678	655,006,530	0	11,226,074,500
일반공공행정		51,461,869,954	51,461,869,954	60,587,053,284	36,573,025,263	0	0	38,510,828,512	14,436,800,491	0	0	0	0	0	0	9,125,183,330	0
공공질서및안전		35,480,313,761	35,480,313,761	35,480,313,761	32,617,132,145	0	0	2,863,181,616	0	0	0	0	0	0	0	0	0
교육		4,956,788,615	4,956,788,615	4,956,788,615	5,852,197,190	0	0	1,926,913,425	2,822,322,000	0	0	0	0	0	0	0	0
문화및관광		54,480,510,156	54,480,510,156	42,729,712,937	42,681,008,657	0	0	48,704,280	0	11,750,737,219	0	10,823,914,930	926,882,289	0	0	0	0
환경보호		74,115,166,141	74,115,166,141	74,115,166,141	38,225,794,609	18,433,976,310	44,607,483,932	241,859,230	27,453,948,000	0	0	0	0	0	0	0	0
사회복지		133,341,679,907	133,341,679,907	133,580,262,157	133,666,678,245	949,301,930	0	170,946,922	1,196,665,000	277,560,620	0	0	0	277,560,620	0	516,142,870	0
보건		7,833,043,007	7,833,043,007	7,833,043,007	7,738,128,450	0	0	94,914,557	0	0	0	0	0	0	0	0	0
농림해양수산		48,645,445,951	48,645,445,951	48,645,445,951	48,632,423,037	0	0	17,513,914	4,491,000	0	0	0	0	0	0	0	0
산업·중소기업		13,679,357,320	13,679,357,320	13,679,357,320	13,889,357,320	0	0	0	220,000,000	0	0	0	0	0	0	0	0
수송 및 교통		31,018,554,830	31,018,554,830	31,018,554,830	26,294,980,650	4,723,574,240	0	0	0	0	0	0	0	0	0	0	0
국토및지역개발		48,018,781,930	48,018,781,930	49,603,530,230	53,426,625,280	2,339,931,780	0	163,505,300	6,326,532,070	0	0	0	0	0	0	1,584,748,300	0
과학기술		0	0	0	0	0	0	0	0	0	0	0	0	0	0	0	0
예비비		0	0	0	0	0	0	0	0	0	0	0	0	0	0	0	0
인력운영비		53,233,420,597	53,233,420,597	52,036,398,640	49,706,478,630	136,939,970	2,192,980,040	0	0	1,197,021,957	0	0	949,450,237	247,571,720	0	0	0
기타운영경비 등	12,219,266,645	12,219,266,645	10,791,537,303	11,547,204,835	11,654,340	859,078,068	0	1,626,400,000	1,427,729,342	0	0	1,237,851,152	129,874,130	0	0	0	

2-3. 내부거래 현황·명세표(재정규모)

회계연도 (2020) (단위 : 원)				
내부거래 현황(재정규모)				
내부거래 유형	세입(받은 회계·기관)		세출(준 회계·기관)	
	예산과목(통계목)	금액	예산과목(통계목)	금액
①지방자치단체(회계·기금간)	기타회계전입금 (72103)	18,493,776,570	기타회계전출금 (70101)	5,612,222,070
	기금전입금 (72104)	21,171,395,181	공기업특별회계경상전출금 (70102)	14,320,373,000
	예수금수입 (72201)	9,641,214,050	공기업특별회계자본전출금 (70103)	10,578,635,000
	예탁금원금회수수입 (72203)	4,174,000,000	기금전출금 (70201)	8,911,661,491
	예탁금이자수입 (72204)	666,772,760	예탁금 (70401)	9,883,507,000
			예수금원금상환 (70501)	4,174,001,000
			예수금이자상환 (70502)	666,759,000
②지방공공기관(지방공공기관간)				
③지방교육재정(교육비특별회계·기금간)				
④지방자치단체-지방공공기관간(내부거래 A)	수탁자산보조금수입 (17601)	733,270,030	사무관리비 (20101)	7,125,183,330
	직접관리비수익 (62301)	9,972,261,600	공공운영비 (20102)	1,584,748,300
	시비보조금 (62302)	93,771,870	출연금 (30601)	422,371,000
	지자체출자출연금 (62502)	422,371,000	민간경상사업보조 (30702)	3,000,000
	자치단체보조금수익 (67302)	4,400,000	사회복지사업보조 (30711)	90,771,870
			공사·공단경상전출금 (30901)	2,000,000,000
⑤지방정부-지방교육재정간(내부거래 B)				
계		65,373,233,061		65,373,233,061

2-4. 전년대비 재정규모 증감현황

회계연도 (2020) (단위 : 원)									
구분	2020 년			2019 년			증감액		
	세입 (A)	세출 (B)	결산상 잉여금 (A-B)	세입 (C)	세출 (D)	결산상 잉여금 (C-D)	세입 (E=A-C)	세출 (F=B-D)	결산상 잉여금 (E-F)
계	769,171,870,109	568,484,198,934	200,687,671,175	686,593,017,536	495,106,290,564	191,486,726,972	82,578,852,573	73,377,908,370	9,200,944,203
<지방정부>	769,171,870,109	568,484,198,934	200,687,671,175	686,593,017,536	495,106,290,564	191,486,726,972	82,578,852,573	73,377,908,370	9,200,944,203
◆ 지방자치단체	765,326,467,334	565,057,164,296	200,269,303,038	682,054,167,629	493,528,520,857	188,525,646,772	83,272,299,705	71,528,643,439	11,743,656,266
- 일반회계	673,377,879,686	500,851,034,371	172,526,845,315	606,284,479,358	440,919,993,030	165,364,486,328	67,093,400,328	59,931,041,341	7,162,358,987
- 기타특별회계	31,137,377,859	26,655,378,630	4,481,999,229	19,538,814,219	14,524,634,480	5,014,179,739	11,598,563,640	12,130,744,150	-532,180,510
- 공기업특별회계	70,671,126,534	47,659,542,040	23,011,584,494	66,018,934,950	47,871,954,245	18,146,980,705	4,652,191,584	-212,412,205	4,864,603,789
- 기금	44,287,241,816	44,038,367,816	248,874,000	20,817,309,446	20,817,309,446	0	23,469,932,370	23,221,058,370	248,874,000
- 회계기금간 내부거래	54,147,158,561	54,147,158,561	0	30,605,370,344	30,605,370,344	0	23,541,788,217	23,541,788,217	0
◆ 지방공공기관	15,071,477,275	14,653,109,138	418,368,137	15,429,481,537	12,468,401,337	2,961,080,200	-358,004,262	2,184,707,801	-2,542,712,063
- 지방공사	0	0	0	0	0	0	0	0	0
- 지방공단	11,023,914,930	10,823,914,930	200,000,000	10,476,287,830	10,266,387,830	209,900,000	547,627,100	557,527,100	-9,900,000
- 출자기관	3,135,953,236	3,174,187,678	-38,234,442	3,872,634,776	1,396,921,984	2,475,712,792	-736,681,540	1,777,265,694	-2,513,947,234
- 출연기관	911,609,109	655,006,530	256,602,579	1,080,558,931	805,091,523	275,467,408	-168,949,822	-150,084,993	-18,864,829
기관간 내부거래	0	0	0	0	0	0	0	0	0
내부거래 A(지방자치단체-지방공공기관간)	11,226,074,500	11,226,074,500	0	10,890,631,630	10,890,631,630	0	335,442,870	335,442,870	0
<지방교육재정>	0	0	0	0	0	0	0	0	0
◆ 지방교육재정	0	0	0	0	0	0	0	0	0
- 교육비특별회계)	0	0	0	0	0	0	0	0	0
- 기금	0	0	0	0	0	0	0	0	0
- 회계기금간 내부거래	0	0	0	0	0	0	0	0	0
내부거래 B(지방정부-지방교육재정간)	0	0	0	0	0	0	0	0	0

2-5. 지역통합 재정규모 활용지표

2-5-1. 세입규모 대비 인건비 비율

회계연도 (2020)						(단위 : 원)
구분					지역통합 (내부거래B 제거후)	
	지방자치단체 (회계·기금간거래 제거후)	지방공공기관 (기관간거래 제거후)	지방정부 (내부거래A제거후)	지방교육재정 (회계·기금간거래 제거후)		
인건비지출액(C)		62,858,665,748	6,526,790,717	69,385,456,465	0	69,385,456,465
세입결산액	소계(A)	765,326,467,334	15,071,477,275	769,171,870,109	0	769,171,870,109
	자체수입(a)	102,846,677,512	13,219,666,425	106,094,082,337	0	106,094,082,337
	이전수입	455,924,959,510	1,277,760,000	455,948,906,610	0	455,948,906,610
	보전수입	206,554,830,312	574,050,850	207,128,881,162	0	207,128,881,162
세입규모대비 인건비비율(=C/A, %)		8.21 %	43.31 %	9.02 %	0.00 %	9.02 %
자체수입대비 인건비비율(=C/a, %)		61.12 %	49.37 %	65.40 %	0.00 %	65.40 %

※ 시·군·구는 교육재정 및 지역통합 항목 작성 불요

2-5-2. 세출 규모 대비 행사관련경비 비율

회계연도 (2020)						(단위 : 원)
구분	지방자치단체 (회계·기금간거래 제거후)	지방공공기관 (기관간거래 제거후)	지방정부 (내부거래A 제거후)	지방교육재정 (회계·기금간거래 제거후)	지역통합 (내부거래B 제거후)	
	행사관련경비(D)	2,444,032,240	87,072,000	2,531,104,240	0	2,531,104,240
행사운영비	1,092,415,960	0	1,092,415,960	0	1,092,415,960	
행사실비보상금	188,880,860	0	188,880,860	0	188,880,860	
민간행사보조	1,162,735,420	0	1,162,735,420	0	1,162,735,420	
행사관련시설비	0	0	0	0	0	
기타	0	87,072,000	87,072,000	0	87,072,000	
세출결산액(B)	565,057,164,296	14,653,109,138	568,484,198,934	0	568,484,198,934	
세출규모 대비 행사관련 경비비율 (=D/B, %)	0.43 %	0.59 %	0.45 %	0.00 %	0.45 %	
※ 시·군·구는 지방교육재정 및 지역통합 항목 작성 불요 ※ 행사·축제 관련 과목 - 지방자치단체 : 행사운영비(201-03), 행사실비보상금(301-09), 민간행사보조(307-04)(민간행사보조 금액 포함), 행사관련시설비(401-04) - 지방공사·공단 : 행사·홍보비(216) - 출자·출연기관 : 행사·홍보비(218) - 지방교육재정 : 보상금(310-01)내 민간행사급량비, 민간행사교통비, 민간행사숙박비, 민간행사사례금						

2-5-3. 세출 규모 대비 업무추진비

회계연도 (2020)		(단위 : 원)				
구분						지역통합 (내부거래B 제거후)
		지방자치단체 (회계·기금간 거래 제거후)	지방공공기관 (기관간 거래 제거후)	지방정부 (내부거래A 제거후)	지방교육재정 (회계·기금간 거래 제거후)	
업무추진비 계(E)		626,708,320	14,144,990	640,853,310	0	640,853,310
	시책업무추진비	274,202,540	0	274,202,540	0	274,202,540
	기관운영업무추진비	146,034,610	0	146,034,610	0	146,034,610
	정원가산업무추진비	33,719,000	0	33,719,000	0	33,719,000
	부서운영업무추진비	130,496,660	0	130,496,660	0	130,496,660
	의회업무추진비	42,255,510	0	42,255,510	0	42,255,510
	기타업무추진비	0	14,144,990	14,144,990	0	14,144,990
세출결산액(B)		565,057,164,296	14,653,109,138	568,484,198,934	0	568,484,198,934
세출규모 대비 업무추진비 비율(=E/B, %)		0.11 %	0.10 %	0.11 %	0.00 %	0.11 %

※ 시·군·구는 교육재정 및 지역통합 항목 작성 불요

2-6. 부문별 지역통합 재정규모

2-6-1. 부문별 재정규모(세입)

< 지방공공기관 >

회계연도(2020)					(단위 : 원)
항목구분	계 (=a+b+c-ℓ)	지방공단	출연기관	출자기관	기관간내부거래 (ℓ)
		(A)가평군시설관리공단	(B)가평군복지재단	(C)자나라인	
세입결산 계	15,071,477,275	11,023,914,930	911,609,109	3,135,953,236	0
자체수입	13,219,666,425	10,086,244,900	20,314,259	3,113,107,266	0
지방세	0	0	0	0	0
세외수입	0	0	0	0	0
사업수입	13,095,621,282	9,972,261,600	16,678,590	3,106,681,092	0
기타	124,045,143	113,983,300	3,635,669	6,426,174	0
이전수입	1,277,760,000	737,670,030	517,244,000	22,845,970	0
국가지원금(국고보조금 등)	0	0	0	0	0
자치단체지원금(시·도비보조금 등)	1,254,914,030	737,670,030	517,244,000	0	0
기타 지원금	22,845,970	0	0	22,845,970	0
보전수입및내부거래	574,050,850	200,000,000	374,050,850	0	0
잉여금	298,583,442	200,000,000	98,583,442	0	0
전년도이월금	275,467,408	0	275,467,408	0	0
차입금수입(지방채 등)	0	0	0	0	0
융자금 원금수입	0	0	0	0	0
전입금	0	0	0	0	0
예탁금 및 예수금	0	0	0	0	0
기타	0	0	0	0	0

2-6-2. 부문별 재정규모(세출-성질기능별 분류)

< 지방공공기관 >

회계연도(2020)		(단위 : 원)				
항목구분	계 (=a+b+c+d-ℓ)	지방공단	출연기관	출자기관	기관간내부거래 (ℓ)	
		(A)가평군시설관리공단	(B)가평군복지재단	(C)자나라인		
성질별 분류	세출결산 계	14,653,109,138	10,823,914,930	655,006,530	3,174,187,678	0
	인건비	6,952,639,917	5,651,216,340	351,973,340	949,450,237	0
	물건비	7,091,833,601	4,725,838,460	141,257,700	2,224,737,441	0
	경상이전	56,290,000	52,590,000	3,700,000	0	0
	자본지출	310,252,380	307,420,830	2,831,550	0	0
	융자 및 출자	0	0	0	0	0
	보전재원	0	0	0	0	0
	내부거래	0	0	0	0	0
	예비비 및 기타	242,093,240	86,849,300	155,243,940	0	0
기능별 분류	세출결산 계	14,653,109,138	10,823,914,930	655,006,530	3,174,187,678	0
	일반공공행정	0	0	0	0	0
	공공질서및안전	0	0	0	0	0
	교육	0	0	0	0	0
	문화및관광	11,750,797,219	10,823,914,930	0	926,882,289	0
	환경보호	0	0	0	0	0
	사회복지	277,560,620	0	277,560,620	0	0
	보건	0	0	0	0	0
	농림해양수산	0	0	0	0	0
	산업·중소기업	0	0	0	0	0
	수송 및 교통	0	0	0	0	0
	국토및지역개발	0	0	0	0	0
	과학기술	0	0	0	0	0
	예비비	0	0	0	0	0
	인력운영비	1,197,021,957	0	247,571,720	949,450,237	0
	기본운영경비 등	1,427,729,342	0	129,874,190	1,297,855,152	0

2-7. 지역통합재정상태

2-7-1. 자치단체 지역통합재정상태

회계연도 (2020)															(단위:원)
구분	지방정부 계 (=a+g-m)	지방자치단체						지방공공기관							
		소계 (a=b+c+d+e-f)	일반회계 (b)	기타특별회계 (c)	직영공기업 (d)	기금 (e)	회계기금간 내부거래 (f)	소계 (g=h+i+j+k- l)	공사 (h)	공단 (i)	출자기관 (j)	출연기관 (k)	기관 간 내부 거래 (l)	내부거래A (m)	
자산(a)	2,260,391,013,835	2,252,193,243,816	1,855,672,366,219	111,568,250,024	453,747,750,748	70,076,603,987	218,861,733,162	9,237,770,019	0	623,915,868	5,165,313,281	3,448,540,870	0	1,040,000,000	
•유동자산	244,924,500,736	244,338,400,379	194,253,655,165	5,841,368,347	23,481,332,630	61,631,560,399	40,869,576,162	566,100,417	0	566,100,417	0	0	0	0	
현금및현금성자산	139,991,650,364	139,667,078,777	99,526,845,315	2,254,999,229	16,511,584,494	21,373,649,739	0	324,571,587	0	324,571,587	0	0	0	0	
미수채권	9,660,764,897	9,660,764,897	8,925,525,806	360,466,811	374,772,280	0	0	0	0	0	0	0	0	0	
단기대여금	208,999,487	208,999,487	7,113,902,586	1,188,866,000	0	32,775,807,063	40,869,576,162	0	0	0	0	0	0	0	
재고자산	101,893,910	101,893,910	45,248,820	0	56,645,090	0	0	0	0	0	0	0	0	0	
단기금융상품	88,898,000,000	88,898,000,000	73,000,000,000	2,010,000,000	6,500,000,000	7,388,000,000	0	0	0	0	0	0	0	0	
기타유동자산	6,063,192,138	5,801,663,308	5,642,172,638	27,056,307	38,330,766	94,103,597	0	261,528,830	0	261,528,830	0	0	0	0	
일반미수금	253,184,820	0	0	0	0	0	0	253,184,820	0	253,184,820	0	0	0	0	
•투자자산	3,603,887,807	4,808,072,366	108,844,728,224	73,893,143,000	0	60,368,132	177,992,157,000	37,815,451	0	37,815,451	0	0	0	1,040,000,000	
장기금융상품	217,000,000	217,000,000	0	217,000,000	0	0	0	0	0	0	0	0	0	0	
장기대여금	3,264,322,366	3,264,322,366	2,989,134,224	214,830,000	0	60,368,132	0	0	0	0	0	0	0	0	
확차금융투자대여금	2,987,209,030	2,987,209,030	2,987,209,030	0	0	0	0	0	0	0	0	0	0	0	
장기투자증권	0	1,040,000,000	1,040,000,000	0	0	0	0	0	0	0	0	0	0	1,040,000,000	
기타투자자산	322,565,451	284,750,000	104,815,594,000	73,461,313,000	0	0	177,992,157,000	37,815,451	0	37,815,451	0	0	0	0	
•비유동자산	1,998,605,984,289	1,998,605,984,289	1,528,189,232,540	31,810,757,010	430,221,305,283	8,384,689,466	0	0	0	0	0	0	0	0	
•기타비유동자산	13,056,640,943	4,442,786,792	4,384,710,290	12,961,667	45,112,885	2,000	0	8,613,854,151	0	0	5,165,313,281	3,448,540,870	0	0	
부채(b)	32,713,132,173	31,291,788,366	36,134,399,124	556,173,160	1,573,226,082	33,897,576,162	40,869,576,162	1,421,343,807	0	423,915,868	668,887,069	298,540,870	0	0	
•유동부채	18,531,835,223	18,107,919,355	23,693,082,466	497,369,290	689,477,579	33,897,576,162	40,869,576,162	423,915,868	0	423,915,868	0	0	0	0	
유동성장기차입부채	2,643,180,000	2,643,180,000	9,615,180,000	0	0	33,897,576,162	40,869,576,162	0	0	0	0	0	0	0	
기타유동부채	15,888,655,223	15,464,739,355	14,277,902,466	497,369,290	689,477,579	0	0	423,915,868	0	423,915,868	0	0	0	0	
•장기차입부채	8,980,790,000	8,980,790,000	8,980,790,000	0	0	0	0	0	0	0	0	0	0	0	
•기타비유동부채	5,220,506,960	4,223,079,011	3,280,516,638	58,813,870	883,748,503	0	0	997,427,939	0	0	668,887,069	298,540,870	0	0	
순자산(a-b)	2,227,677,881,662	2,220,901,455,450	1,799,537,977,095	111,002,076,864	452,174,524,666	36,179,033,825	177,992,157,000	7,816,426,212	0	200,000,000	4,465,426,212	3,150,000,000	0	1,040,000,000	
부채/자산(b/a)	0.01	0.01	0.02	0	0	0.48	0.19	0.15	0	0.68	0.14	0.09	0	0	
부채/환금자산 ¹⁾	0.14	0.13	0.12	0.01	0.07	0.55	0.19	2.31	0	0.69	0	0	0	0	
차입부채 ³⁾ / 재정자금 ²⁾	0.05	0.05	0.11	0	0	1.18	0	0	0	0	0	0	0	0	

2-7-2. 내부거래 현황명세표 (재정상태)

회계연도 (2020)				(단위 : 원)
내부거래 현황(재정상태)				
내부거래 유형	자산		부채, 자본	
	회계과목(관리과목)	금액(원)	회계과목(관리과목)	금액(원)
①지방자치단체(회계·기금간)	110903 단기예탁금	40,869,576,162	210102 단기예수금	40,869,576,162
	129902 공기업특별회계자본전출금	177,992,157,000	330100 일반순자산	177,992,157,000
②지방공공기관(지방공공기관간)				
③지방자치단체-지방공공기관간 (내부거래 A)	120501 출자금	200,000,000	310000 자본금(D)	200,000,000
	120502 투자주식	840,000,000	310000 자본금(D)	840,000,000

2-7-3. 자산/부채의 전년대비 증감현황

회계연도 (2020)							(단위 : 원)
구분	현년도(Y)		전년도(Y-1)		증감(Y-(Y-1))		주요내역
	자산	부채	자산	부채	자산	부채	
계	2,260,391,013,835	32,713,132,173	2,147,351,664,426	30,798,531,607	113,039,349,409	1,914,600,566	
<지방정부>	2,260,391,013,835	32,713,132,173	2,147,351,664,426	30,798,531,607	113,039,349,409	1,914,600,566	
◆ 지방자치단체	2,252,193,243,816	31,291,788,366	2,139,609,376,967	29,847,301,595	112,583,866,849	1,444,486,771	
- 일반회계	1,835,672,366,219	36,134,389,124	1,743,807,574,566	39,357,536,620	91,864,791,653	-3,223,147,496	
- 기타특별회계	111,558,250,024	556,173,160	107,269,876,991	426,756,385	4,288,373,033	129,416,775	
- 공기업특별회계	453,747,750,748	1,573,226,082	431,463,670,553	959,008,590	22,284,080,195	614,217,492	
- 기금	70,076,609,987	33,897,576,162	59,641,846,019	24,264,069,162	10,434,763,968	9,633,507,000	
- 회계·기금간 내부거래	218,861,733,162	40,869,576,162	202,573,591,162	35,160,069,162	16,288,142,000	5,709,507,000	
◆ 지방공공기관	9,237,770,019	1,421,343,807	8,782,287,459	951,230,012	455,482,560	470,113,795	
- 지방공사	0	0	0	0	0	0	
- 지방공단	623,915,868	423,915,868	576,904,274	376,904,274	47,011,594	47,011,594	
- 출자기관	5,165,313,281	698,887,069	4,778,040,817	146,983,370	387,272,464	551,903,699	
- 출연기관	3,448,540,870	298,540,870	3,427,342,368	427,342,368	21,198,502	-128,801,498	
기관간 내부거래	0	0	0	0	0	0	
내부거래 A(지방자치단체-지방공공기관간)	1,040,000,000	0	1,040,000,000	0	0	0	

2-7-4. 부문별 재정상태표

< 지방자치단체 >

회계연도 (2020)						(단위 : 원)
항목구분	계=(a+b+c+d-f)	일반회계(a)	기타특별회계(b)	공기업특별회계(c)	기금(d)	회계·기금간내부거래(f)
자산(a)	2,252,193,243,816	1,835,672,366,219	111,558,250,024	453,747,750,748	70,076,609,987	218,861,733,162
· 유동자산	244,338,400,379	194,253,695,165	5,841,388,347	23,481,332,630	61,631,560,399	40,869,576,162
현금및현금성자산	139,667,078,777	99,526,845,315	2,254,999,229	16,511,584,494	21,373,649,739	0
미수채권	9,660,764,897	8,925,525,806	360,466,811	374,772,280	0	0
단기대여금	208,999,487	7,113,902,586	1,188,866,000	0	32,775,807,063	40,869,576,162
재고자산	101,893,910	45,248,820	0	56,645,090	0	0
단기금융상품	88,898,000,000	73,000,000,000	2,010,000,000	6,500,000,000	7,388,000,000	0
기타유동자산	5,801,663,308	5,642,172,638	27,056,307	38,330,766	94,103,597	0
일반미수금	0	0	0	0	0	0
· 투자자산	4,806,072,356	108,844,728,224	73,893,143,000	0	60,358,132	177,992,157,000
장기금융상품	217,000,000	0	217,000,000	0	0	0
장기대여금	3,264,322,356	2,989,134,224	214,830,000	0	60,358,132	0
학자금위탁대여금	2,987,209,030	2,987,209,030	0	0	0	0
장기투자증권	1,040,000,000	1,040,000,000	0	0	0	0
기타투자자산	284,750,000	104,815,594,000	73,461,313,000	0	0	177,992,157,000
· 비유동자산	1,998,605,984,289	1,528,189,232,540	31,810,757,010	430,221,305,283	8,384,689,456	0
· 기타비유동자산	4,442,786,792	4,384,710,290	12,961,667	45,112,835	2,000	0
부채(b)	31,291,788,366	36,134,389,124	556,173,160	1,573,226,082	33,897,576,162	40,869,576,162
· 유동부채	18,107,919,355	23,893,082,486	497,359,290	689,477,579	33,897,576,162	40,869,576,162
유동성장기차입부채	2,643,180,000	9,615,180,000	0	0	33,897,576,162	40,869,576,162
기타유동부채	15,464,739,355	14,277,902,486	497,359,290	689,477,579	0	0
· 장기차입부채	8,960,790,000	8,960,790,000	0	0	0	0
· 기타비유동부채	4,223,079,011	3,280,516,638	58,813,870	883,748,503	0	0
순자산(a-b)	2,220,901,455,450	1,799,537,977,095	111,002,076,864	452,174,524,666	36,179,033,825	177,992,157,000
부채/자산(b/a)	0.01	0.02	0.01	0.00	0.48	0.19
부채/환금자산	0.13	0.12	0.01	0.07	0.55	0.19
차입부채/재정자금	0.05	0.11	0.00	0.00	1.18	0.00

< 지방공공기관 >

회계연도 (2020)					(단위 : 원)
항목구분	계 (=A+B+C+D-ℓ)	공 단	출자기관	출연기관	기관간 내부거래(ℓ)
		가평군시설관리공단	자나라인(주)	가평군복지재단	
자산(a)	9,237,770,019	623,915,868	5,165,313,281	3,448,540,870	
▪유동자산	586,100,417	586,100,417	0	0	
현금및현금성자산	324,571,587	324,571,587	0	0	
미수채권	0	0	0	0	
단기대여금	0	0	0	0	
재고자산	0	0	0	0	
단기금융상품	0	0	0	0	
기타유동자산	261,528,830	261,528,830	0	0	
일반미수금	253,184,820	253,184,820	0	0	
▪투자자산	37,815,451	37,815,451	0	0	
장기금융상품	0	0	0	0	
장기대여금	0	0	0	0	
학자금위탁대여금	0	0	0	0	
장기투자증권	0	0	0	0	
기타투자자산	37,815,451	37,815,451	0	0	
▪비유동자산	0	0	0	0	
▪기타비유동자산	8,613,854,151	0	5,165,313,281	3,448,540,870	
부채(b)	1,421,343,807	423,915,868	698,887,069	298,540,870	
▪유동부채	423,915,868	423,915,868	0	0	
유동성장기차입부채	0	0	0	0	
기타유동부채	423,915,868	423,915,868	0	0	
▪장기차입부채	0	0	0	0	
▪기타비유동부채	997,427,939	0	698,887,069	298,540,870	
순자산(a-b)	7,816,426,212	200,000,000	4,466,426,212	3,150,000,000	
부채/자산(b/a)	0.15	0.68	0.14	0.09	
부채/환금자산	2.31	0.69	0	0	
차입부채/재정자금	0	0	0	0	