




2013회계연도

재무보고서

희망과 행복이 있는
미래 창조도시

가 평군

목 차

 제 I 장	결산총평	3
	1. 가평군의 일반현황	5
	2. 재무보고서의 구성	5
	3. 가평군이 설치한 회계	7
	4. 주요 제도적 변화	9
	5. 재무제표에 대한 요약 설명	9
	6. 발생주의 복식부기 재무분석	13
 제 II 장	재무제표	15
	1. 재정상태보고서	18
	2. 재정운영보고서(기능별)	24
	3. 순자산변동보고서	32
 제 III 장	재무제표에 대한 주석	35
	1. 주요 회계정책	37
	2. 재정자금의 세부내역	46
	3. 미수세금 및 미수세금대손충당금의 세부내역	47
	4. 미수세외수입금 및 대손충당금의 세부내역	47
	5. 장·단기융자금의 세부내역	48
	6. 재고자산의 세부내역	49
	7. 기타유동자산의 세부내역	49
	8. 장기투자증권	50
	9. 기타투자자산의 세부내역	50
	10. 유형자산 등에 포함된 토지의 내역	51
	11. 일반유형자산에 포함된 일반재산의 내역	51
	12. 감가상각대상에서 제외된 상각자산의 내역	52
	13. 보증금의 세부내역	52
	14. 무형자산의 세부내역	53
	15. 기타비유동자산의 세부내역	53

목 차

16. 기타유동부채의 세부내역	53
17. 장기차입금의 세부내역	54
18. 퇴직급여충당부채의 세부내역	55
19. 기타비유동부채의 세부내역	55
20. 순자산의 세부내역	56
21. 내부거래의 내역	56
22. 금융리스	58
23. 출납폐쇄기간 중의 자금거래	59
24. 우발채무 등	63
25. 세입세출외보관현금의 내역	63
26. BTO계약의 내역	63
27. 지방공기업특별회계 원가정보	64

제 IV 장 필수보충정보 65

1. 예산결산요약표	68
2. 성질별 재정운영보고서	72
3. 관리책임자산명세서	76
4. 예산회계와 재무회계의 차이에 대한 명세서	77
5. 회계별 재정운영보고서	79

제 V 장 부속명세서 107

1. 일반유형자산명세서	109
2. 주민편의시설명세서	110
3. 사회기반시설명세서	111
4. 감가상각명세서	112
5. 회계별 재무제표 총괄요약 명세서	113

I. 결산총평

1. 가평군의 일반현황

가평군은 1896년 8월 4일 설치되었으며, 설치 이후 수 차례의 행정구역의 변경을 거쳐 '13회계연도말 현재 행정구역의 면적은 843.46km²이며, 1개읍 5개면 125개리 586개반으로 구성되어 있습니다. 가평군의 행정조직은 2실, 1단, 11과, 2직속기관, 2사업소, 4도서관, 1읍 5면으로 구성되어 있고 공무원 현원은 의회사무과를 포함하여 554명입니다. 한편, '13년 말 현재 가평군의 세대 및 주민 수는 27,417세대 62,037명입니다.

2. 재무보고서의 구성

2-1. 결산총평

정보이용자들이 재무제표에 포함된 중요한 회계정보를 쉽게 이해 할 수 있도록 머리말과 재정분석 및 통계 등 설명 자료를 기술한 것입니다.

2-2. 재무제표

지방자치단체의 재정상황을 표시하는 가장 중요한 요소로서 재정상태보고서, 재정운영보고서, 순자산변동보고서 및 현금흐름보고서로 구성되며, 뒤에 설명되는 재무제표에 대한 주석을 포함하는 것입니다. 다만, 현금흐름보고서는 '지방자치단체의 회계기준에 관한 규칙(이하"지방회계기준")' 부칙에 따라 작성이 유예되어 포함되지 않았습니다.

한편, 재정운영보고서는 비용항목을 기능별로 분류하여 나타내는 기능별 재정운영보고서와 비용항목을 성질별로 분류하여 나타내는 성질별 재정운영보고서 두 가지를 작성하고 있는데, 재무제표에는 기능별 재정운영보고서가 포함되며, 성질별 재정운영보고서는 필수보충정보에 포함되어 있습니다.

2-2-1. 재정상태보고서

특정 시점의 지방자치단체의 자산과 부채의 내역 및 상호관계 등 재정상태를 나타내는 재무제표로서 자산, 부채 및 순자산으로 구성됩니다.

2-2-2. 재정운영보고서

회계연도 동안의 재정운영 결과인 수익(사업수익, 비배분수익, 일반수익)과 비용(총원가, 관리운영비, 비배분비용)의 내역을 일정기준에 따라 체계적으로 표시하는 재무제표로서 수익과 비용 및 재정운영결과로 구성됩니다. 기업회계와는 달리 재정운영보고서는 회계연도 동안의 이익 또는 손실의 산정을 목적으로 하지 않습니다.

2-2-3. 순자산변동보고서

회계연도 동안의 순자산의 증감 내역을 표시하는 재무제표로서 재정운영에 따른 재정운영결과와 기타순자산의 변동을 기재합니다.

2-3. 재무제표에 대한 주석

정보이용자에게 충분한 회계정보를 제공하기 위하여 지방자치단체가 채택한 주요한 회계정책과 재무제표에 표시된 회계과목의 세부내역 및 기타 재무제표에 중대한 영향을 미치는 사항을 설명하는 것입니다.

2-4. 필수보충정보

재무제표의 내용을 보완하고 정보이용의 이해를 돕기 위해 필수적으로 제공되어야 하는 정보를 말하며, 예산결산요약표, 성질별 재정운영보고서, 관리책임자산명세서, 예산회계와 재무회계의 차이에 대한 명세서, 회계별 재정운영보고서가 포함되어 있습니다.

2-5. 부속명세서

회계과목에 대한 세부내역을 명시할 필요가 있을 때 안전행정부장관이 정하는 바에 따라 추가적인 정보를 제공하는 것으로 일반유형자산명세서, 주민편의시설명세서, 사회기반시설명세서, 감가상각명세서, 회계별 재무제표 총괄요약 명세서가 포함되어 있습니다.

3. 가평군이 설치한 회계

3-1. 현황

가평군의 회계는 지방재정법에 따라 일반회계, 기타특별회계, 기금 및 지방공기업특별회계로 구분되어 운영되고 있으며, 구체적으로는 일반회계 1개, 기타특별회계 8개, 예산외로 운영되는 기금 10개 및 지방공기업특별회계 2개가 설치되어 운영되고 있고, 그 내역은 다음과 같습니다.

【 가평군의 회계현황 】

회 계	종 류	근거법규	설치목적	비고
일반회계	일반회계	지방재정법	일반적인 군정운영활동 수행	
기 타 특별회계 (8)	의료급여기금특별회계	조 례	수급권자에 대한 의료급여사업 효율적 수행	
	주택사업특별회계	조 례	국민주택사업과 농어촌주택사업의 효율적 수행	
	새마을소득사업운영 관리특별회계	조 례	새마을소득사업에 필요한 자금을 용자 지원하여 주민의 소득증대와 새마을 사업의 성공적 수행 도모	
	발전소주변지역지원 사업특별회계	조 례	발전소주변지역 지원사업의 효과적 수행	
	공영개발사업특별회계	조 례	공영개발사업 업무의 효율적 수행 및 예산의 합리적 운영	
	주차장특별회계	조 례	주차장의 효율적인 설치 및 관리·운영	
	수질개선특별회계	조 례	한강수계상수원의 적정관리 및 수질개선 과 주민지원사업의 효율적인 추진	
	장기미집행도시계획 시설대지보상임시특별 회계	조 례	10년이상 미집행 도시계획시설대지보상 재원의 안정적·계획적인 조달 및 관리	

회 계	종 류	근거법규	설치목적	비고
기금 (10)	통합관리기금	조 례	각종기금의 여유자금을 통합관리하고 이를 효율적으로 활용	
	지방채상환기금	조 례	지방채 원리금의 연차적 상환재원 적립	
	가평군장학기금	조 례	지역사회에 기여할 인재 양성을 위한 재원 마련	
	문화예술발전기금	조 례	문화예술의 발전을 위한 사업 또는 활동이나 시설 지원	
	체육진흥기금	조 례	군민의 건강과 체력증진 도모 및 건전한 체육활동의 활성화 여건 조성	
	사회복지기금	조 례	주민의 사회복지증진사업 추진	
	식품진흥기금	조 례	주민에 대한 식품위생 및 영양수준의 향상을 위한 사업수행에 필요한 재원충당	
	재난관리기금	조 례	재난 안전사고예방 및 응급복구	
	농업인단체육성기금	조 례	전문경영능력이 우수한 농업인 육성	
	폐기물처리시설주변 지역 주민지원기금	조 례	처리시설 주변영향지역 주민에 대한 지원	
지방공기업 특별회계 (2)	상수도사업특별회계	지방공기업법 조 례	상수도사업의 합리적 운영	
	하수도사업특별회계	지방공기업법 조 례	하수행정의 건전한 발전과 공중위생의 향상기여, 공공수역의 수질 보존	

3-2. 2013회계연도 중 회계의 변동

2012회계연도 말 기반시설특별회계는 일반회계로 전환되었습니다.

4. 주요 제도적 변화

가평군은 2012회계연도부터 적용되는 지방자치단체 원가계산준칙(훈령 제1호)에 따라 원가 개념을 반영한 재정운영보고서를 작성 및 공시하였습니다.

지방자치단체의 경우, 기업과 달리 수익 창출이 아닌 공공서비스나 재화를 생산, 제공하여 주민들의 복지를 높이는 데 목적이 있기 때문에 기존의 수익과 비용으로 표시된 재정운영보고서가 아닌, 사업성과와 사업원가를 나타내는 재정운영보고서를 작성하게 되었습니다.

5. 재무제표에 대한 요약 설명

5-1. 재정상태

재정상태보고서는 특정시점(2013.12.31현재)의 재정상태를 나타내는 재무제표로 자산, 부채, 순자산으로 구성되어 있습니다. 재정상태보고서에 의하면, 가평군의 총자산은 1,509,896백만원이고, 총부채는 24,355백만원으로 총자산에서 총부채를 차감한 순자산 규모는 1,485,541백만원입니다. 순자산은 지방자치단체가 장래에 공공서비스 제공을 위해 보유하고 있는 자원을 의미하며, 순자산 규모가 부채에 비해 상대적으로 큰 것은 민간기업과 다른 지방자치단체의 고유특성에 기인하는 것으로 이해됩니다. 이와 같은 재정상태를 각 계정별로 구체적으로 살펴보면 다음과 같습니다

5-1-1. 자 산

자산의 구성내역은 유동자산이 138,897백만원(9.20%)이고, 유동자산을 제외한 비유동자산이 1,370,999백만원(90.80%)으로 비유동자산이 상대적으로 큰 비중을 차지하고 있습니다.

유동자산은 현금및현금성자산 15,226백만원, 단기금융상품 108,327백만원 등으로 구성되어 있으며, 지방세에 대한 미수채권인 미수세금은 6,049백만원, 세외수입에 대한 미수채권인 미수세외수입금은 5,971백만원, 단기대여금 516백만원, 재고자산 185백만원, 기타유동자산 4,206백만원이며 결손을 예상한 대손충당금이 1,582백만원입니다.

비유동자산은 투자자산 7,032백만원, 일반유형자산 93,145백만원, 주민편의시설 202,313백만원, 사회기반시설 1,064,806백만원, 기타비유동자산 3,703백만원 등으로 구성되어 있습니다.

5-1-2. 부채

부채의 구성내역은 유동부채가 8,974백만원(36.85%)이고, 장기차입부채가 12,170백만원(49.97%), 기타비유동부채가 3,211백만원(13.18%)으로 비유동부채가 총부채의 63.15%를 차지하고 있습니다.

[요약재정상태보고서]

(단위 : 백만원)

구분	2013		2012	
	금액	구성비	금액	구성비
유동자산	138,897	9.20%	116,446	8.14%
투자자산	7,032	0.47%	9,032	0.63%
일반유형자산	93,145	6.17%	97,189	6.79%
주민편의시설	202,313	13.40%	193,163	13.50%
사회기반시설	1,064,806	70.52%	1,011,663	70.71%
기타비유동자산	3,703	0.24%	3,202	0.23%
자산총계	1,509,896	100.00%	1,430,695	100.00%
유동부채	8,974	36.85%	11,214	36.40%
장기차입부채	12,170	49.97%	16,070	52.16%
기타비유동부채	3,211	13.18%	3,525	11.44%
부채총계	24,355	100.00%	30,809	100.00%
고정순자산	1,347,554	90.71%	1,283,563	91.69%
특정순자산	19,135	1.29%	34,207	2.44%
일반순자산	118,852	8.00%	82,116	5.87%
순자산총계	1,485,541	100.00%	1,399,886	100.00%
부채및순자산총계	1,509,896	-	1,430,695	

5-1-3. 지방공사·공단 자산·부채를 포함한 재정상태

지방자치단체가 출자한 지방공사·공단의 자산·부채를 포함할 경우 가평군의 총자산은 1,510,282백만원이고, 총부채는 24,525백만원입니다.

【 가평군의 지방공사·공단의 자산·부채를 포함한 재정상태 】

(단위 : 백만원)

구분	계	지방자치단체	지방공사·공단
총자산	1,510,282	1,509,896	386
총부채	24,525	24,355	170

* 총자산 1,510,282 백만원은 지방공사·공단 출자금 218백만원을 포함하고 있으며, 지방공사·공단 출자금을 차감할 경우 총자산은 1,510,064백만원입니다.

5-2. 재정운영결과

가. 기능별 분류

기능별 재정운영보고서에 의하면, 2013회계연도 가평군의 사업순원가는 96,409백만원이고 관리운영비는 47,600백만원이며, 비배분비용 13,929백만원 및 비배분수익 9,689백만원을 가감한 재정운영순원가는 148,249백만원입니다.

한편, 재정운영순원가에서 일반수익 210,774백만원을 차감한 2013회계연도 가평군의 재정운영결과는 -62,525백만원입니다.

[요약재정운영보고서(기능별)]

(단위 : 백만원)

구분	2013					2012				
	총원가	사업수익	순원가	내부거래	계	총원가	사업수익	순원가	내부거래	계
I. 사업순원가	186,677	90,268	96,409	-	96,409	188,365	90,354	98,011	-	98,011
II. 관리운영비	-	-	57,647	(10,047)	47,600	-	-	56,269	(8,963)	47,306
III. 비배분비용	-	-	14,763	(834)	13,929	-	-	15,935	(951)	14,984
IV. 비배분수익	-	-	10,523	(834)	9,689	-	-	10,221	(951)	9,270
V. 재정운영순원가 (I+II+III-IV)	-	-	158,296	(10,047)	148,249	-	-	159,994	(8,963)	151,031
VI. 일반수익	-	-	220,821	(10,047)	210,774	-	-	212,446	(8,963)	203,483
VII. 재정운영결과 (V-VI)	-	-	(62,525)	-	(62,525)	-	-	(52,452)	-	(52,452)

나. 성질별 분류

비용을 성질별로 살펴볼 때 인건비 48,142백만원(19.40%), 운영비 72,624백만원(29.26%), 정부간이전비용 6,159백만원(2.48%), 민간등이전비용 87,855백만원(35.40%), 기타비용 33,427백만원(13.46%)등으로 구성되어 있습니다.

수익은 자체조달수익이 67,859백만원(21.85%)이고, 정부간이전수익 241,916백만원(77.85%), 기타수익 957백만원(0.31%)으로 정부간이전수익의 비중이 상대적으로 높음을 알 수 있습니다.

[요약재정운영보고서(성질별)]

(단위 : 백만원)

구 분	2013		2012	
	금 액	구성비	금 액	구성비
인건비	48,142	19.40%	47,463	18.94%
운영비	72,624	29.26%	80,886	32.27%
정부간이전비용	6,159	2.48%	5,189	2.07%
민간등이전비용	87,855	35.40%	84,750	33.81%
기타비용	33,427	13.46%	32,367	12.91%
비용총계	248,207	100.00%	250,655	100.00%
자체조달수익	67,859	21.84%	70,951	23.41%
정부간이전수익	241,916	77.85%	231,885	76.50%
기타수익	957	0.31%	271	0.09%
수익총계	310,732	100.00%	303,107	100.00%
재정운영결과(비용-수익)	(62,525)		(52,452)	

6. 발생주의 복식부기 재무분석

분야	지표명	산식	2013	2012
재정상태	① 총자산 대비 총부채 비율	▪ 총부채 / 총자산 × 100	1.61%	2.15%
	② 총부채 대비 차입부채 비율	▪ 차입부채 / 총부채 × 100	66.23%	69.42%
	③ 유형고정자산 대비 부채 비율	▪ 부채 / 유형고정자산 × 100 ※ 부채 : 유동부채 + 장기차입부채 ※ 유형고정자산 : 일반유형자산 + 주민편의시설 + 사회기반시설	1.56%	2.10%
	④ 재정자금 대비 금융상품 비율	▪ 장·단기 금융상품 / 재정자금 × 100	87.94%	84.01%
	⑤ 총부채 대비 현금창출자산 비율	▪ 현금창출자산 / 총부채 ※ 현금창출자산 : (유동자산-기타유동자산-일반미수금) + 장기금융상품+ (장기대여금-확자금위탁대여금) + 기타투자자산	569.27%	385.00%
	⑥ 차입부채 대비 재정자금 비율	▪ 재정자금 / 차입부채 × 100 ※ 재정자금 : 현금 및 현금성자산 + 장·단기 금융상품	782.62%	484.97%
	⑦ 유동부채 대비 유동자산 비율	▪ 유동자산 / 유동부채 × 100	1547.80%	1038.44%
	⑧ 미수세금 대비 대손충당금 비율	▪ 미수세금 대손충당금 / 미수세금(대손충당금 차감전) × 100	17.79%	14.99%
	⑨ 단기민간융자금 비율	▪ 단기민간융자금 / 장·단기 민간융자금 × 100	53.14%	61.10%
재정운영	① 예산 대비 세출 비율	▪ 세출액(일반회계+특별회계) / 예산액(일반회계+특별회계) × 100	75.75%	79.21%
	② 경상수익 대비 경상비용 비율	▪ 경상비용 / 경상수익 × 100 ※ 경상비용:인건비+운영비+재정보전금+조정교부금+교육비특별회계전출금 ※ 경상수익:지방세수익+경상세외수익+지방교부세+재정보전금+조정교부금	59.69%	64.42%
	③ 경상비용 대비 이자비용 비율	▪ 이자비용 / 경상비용 × 100 ※ 이자비용 : 차입부채 이자비용	0.76%	0.81%
	④ 이자수익 대비 이자비용 비율	▪ 이자비용 / 이자수익 × 100	32.11%	26.27%
	⑤ 총수익 대비 경상수익 비율	▪ 경상수익 / 총수익 × 100 ※ 경상수익 지방세수익+경상세외수익+지방교부세+재정보전금+조정교부금	65.11%	65.74%
	⑥ 경상수익 대비 경상자체조달수익 비율	▪ 경상자체조달수익 / 경상수익 ※ 경상자체조달수익 : 지방세수익 + 경상세외수익	28.89%	30.55%
	⑦ 자체조달수익 대비 채권 비율	▪ 미수자체조달수익(대손충당금 차감후) / 자체조달수익 × 100 ※ 미수자체조달수익 : 미수세금+미수세외수입금+일반미수금	16.47%	19.17%
	⑧ 세외수익 대비 채권 비율	▪ 미수세외수익(대손충당금 차감후) / 세외수익 × 100 ※ 미수세외수익 : 미수세외수입금+일반미수금	21.83%	28.48%
	⑨ 총비용 대비 경상비용 비율	▪ 경상비용 / 총비용 × 100	48.66%	51.21%
	⑩ 지출액 대비 자산취득 비율	▪ 자산 취득액 / 지출액 × 100	20.11%	25.72%
회계책임	① 주민 1인당 총자산	▪ 총자산 / 인구수(회계연도말 인구수)	24,338,640	23,533,483
	② 주민 1인당 총부채	▪ 총부채 / 인구수(회계연도말 인구수)	392,592	506,782
	③ 주민 1인당 실질부채	▪ 실질부채 / 인구수(회계연도말 인구수)	392,592	506,782
	④ 주민 1인당 총수익	▪ 총수익 / 인구수(회계연도말 인구수)	5,008,819	4,985,812
	⑤ 주민 1인당 자체조달수익	▪ 자체조달수익 / 인구수(회계연도말 인구수)	1,093,848	1,167,071
	⑥ 주민 1인당 지방세수익	▪ 지방세수익 / 인구수(회계연도말 인구수)	636,119	676,834
	⑦ 주민 1인당 총비용	▪ 총비용 / 인구수(회계연도말 인구수)	4,000,950	4,123,022
	⑧ 주민 1인당 민간등이전비용	▪ 기타이전비용 / 인구수(회계연도말 인구수)	1,416,166	1,394,057
	⑨ 공무원 1인당 총수익	▪ 총수익 / 공무원(현원=(기초+기말)/2)	567,547,228	541,747,058
	⑩ 공무원 1인당 총비용	▪ 총비용 / 공무원(현원=(기초+기말)/2)	453,346,044	447,998,164
	⑪ 공무원 1인당 급여	▪ 총급여 / 공무원(현원=(기초+기말)/2)	52,291,218	49,929,051

Ⅱ. 재무제표

Ⅱ. 재무제표

1. 재정상태보고서
2. 재정운영보고서(기능별)
3. 순자산변동보고서

재정상태보고서

당해연도 : 2013년1월1일부터 2013년12월31일까지
 직전연도 : 2012년1월1일부터 2012년12월31일까지

가평균

계정과목	당 해 연 도 (2013년)					
	일반회계	기타 특별회계	기금회계	공기업 특별회계	내부거래	합계
자 산						
I. 유동자산	104,626,610,656	8,179,127,330	37,229,385,847	15,778,561,106	(26,917,063,912)	138,896,621,027
현금및현금성자산(주2)	7,576,654,610	810,325,771	264,315,120	6,574,683,482	-	15,225,978,983
단기금융상품(주2)	84,200,000,000	6,419,153,760	9,607,445,086	8,100,000,000	-	108,326,598,846
미수세금(주3)	6,049,091,830	-	-	-	-	6,049,091,830
미수세금대손충당금(주3)	(1,075,977,550)	-	-	-	-	(1,075,977,550)
미수세외수입금(주4)	5,159,002,991	644,952,421	-	166,953,500	-	5,970,908,912
미수세외수입금대손충당금(주4)	(487,924,700)	(6,449,525)	-	(6,655,430)	-	(501,029,655)
미수징수교부금	-	-	-	-	-	-
미수정부간이전수익	-	-	-	-	-	-
단기대여금(주5)	-	268,472,160	27,164,107,684	-	(26,917,063,912)	515,515,932
단기대여금대손충당금	-	(2,684,722)	(2,470,438)	-	-	(5,155,160)
채고자산(주6)	113,992,464	-	-	71,194,250	-	185,186,714
기타유동자산(주7)	3,091,771,011	45,357,465	195,988,395	872,385,304	-	4,205,502,175
II. 투자자산	60,204,295,030	41,982,437,000	114,470,888	-	(95,269,498,000)	7,031,704,918
장기금융상품(주2)	2,500,000,000	189,000,000	-	-	-	2,689,000,000
장기대여금(주5)	2,748,074,030	339,000,000	115,627,160	-	-	3,202,701,190
장기대여금대손충당금	-	(3,390,000)	(1,156,272)	-	-	(4,546,272)
장기투자증권(주8)	1,057,550,000	-	-	-	-	1,057,550,000
기타투자자산(주9)	53,898,671,000	41,457,827,000	-	-	(95,269,498,000)	87,000,000
III. 일반유형자산	90,696,860,762	1,550,133,007	137,094,626	761,293,366	-	93,145,381,761
토지	52,016,421,241	346,771,400	-	-	-	52,363,192,641
입목	2,192,020,750	14,173,000	-	-	-	2,206,193,750
건물	24,845,930,382	584,577,150	-	-	-	25,430,507,532
건물감가상각누계액	(9,062,724,097)	(693,515)	-	-	-	(9,063,417,612)
건축물	13,080,350,879	18,397,000	-	2,644,689,378	-	15,743,437,257
건축물감가상각누계액	(5,830,947,196)	(16,182,724)	-	(1,944,806,637)	-	(7,791,936,557)
기계장치	4,893,808,520	160,647,530	126,785,670	614,434,472	-	5,795,676,192
기계장치감가상각누계액	(2,777,722,569)	(26,195,761)	(41,540,064)	(553,023,847)	-	(3,398,482,241)
차량운반구	8,056,532,172	-	-	-	-	8,056,532,172
차량운반구감가상각누계액	(4,737,895,090)	-	-	-	-	(4,737,895,090)
집기비품	19,705,214,235	677,360,630	66,145,400	-	-	20,448,720,265
집기비품감가상각누계액	(13,306,815,581)	(213,739,703)	(24,748,380)	-	-	(13,545,303,664)
기타일반유형자산	1,402,244,370	-	24,252,000	-	-	1,426,496,370
기타일반유형자산감가상각누계액	(364,334,754)	-	(13,800,000)	-	-	(378,134,754)
건설중인일반유형자산	584,777,500	5,018,000	-	-	-	589,795,500

(단위: 원)

직 전 연 도 (2012년)						계정과목
일반회계	기타 특별회계	기금회계	공기업 특별회계	내부거래	합계	
						자 산
87,519,579,974	10,729,764,095	5,350,497,862	12,845,779,201	-	116,445,621,132	I. 유동자산
10,038,899,029	4,357,569,462	266,878,535	1,925,469,602	-	16,588,816,628	현금및현금성자산
63,500,000,000	5,004,050,979	4,730,944,915	8,900,000,000	-	82,134,995,894	단기금융상품
6,015,301,800	-	-	-	-	6,015,301,800	미수세금
(901,710,720)	-	-	-	-	(901,710,720)	미수세금대손충당금
6,241,841,179	921,631,421	-	160,779,550	-	7,325,252,150	미수세의수입금
(441,341,250)	(9,216,315)	-	(5,171,510)	-	(455,729,075)	미수세의수입금대손충당금
-	-	-	-	-	-	미수징수교부금
-	-	-	-	-	-	미수정부간이전수익
-	405,988,960	228,039,220	-	-	634,028,180	단기대여금
-	(4,059,890)	(2,280,392)	-	-	(6,340,282)	단기대여금대손충당금
86,904,943	-	-	89,323,630	-	176,228,573	재고자산
2,978,684,993	53,799,478	126,915,584	1,775,377,929	-	4,934,777,984	기타유동자산
60,090,666,030	34,778,327,000	28,856,530,135	-	(114,693,275,372)	9,032,247,793	II. 투자자산
5,000,000,000	-	-	-	-	5,000,000,000	장기금융상품
2,488,045,030	250,000,000	28,858,067,032	-	(28,704,377,372)	2,891,734,690	장기대여금
-	(2,500,000)	(1,536,897)	-	-	(4,036,897)	장기대여금대손충당금
1,057,550,000	-	-	-	-	1,057,550,000	장기투자증권
51,545,071,000	34,530,827,000	-	-	(85,988,898,000)	87,000,000	기타투자자산
89,636,759,781	1,241,386,917	169,415,849	6,141,239,465	-	97,188,802,012	III. 일반유형자산
51,775,104,821	346,771,400	-	-	-	52,121,876,221	토지
1,977,243,920	14,173,000	-	-	-	1,991,416,920	입목
24,827,423,382	214,702,170	-	-	-	25,042,125,552	건물
(8,402,389,627)	-	-	-	-	(8,402,389,627)	건물감가상각누계액
12,216,009,389	18,397,000	-	2,644,689,378	-	14,879,095,767	구축물
(5,020,023,173)	(13,251,336)	-	(1,877,664,836)	-	(6,910,939,345)	구축물감가상각누계액
4,143,875,070	124,337,530	126,785,670	614,434,472	-	5,009,432,742	기계장치
(2,371,052,952)	(6,940,678)	(25,691,855)	(525,330,599)	-	(2,929,016,084)	기계장치감가상각누계액
6,372,903,332	-	-	-	-	6,372,903,332	차량운반구
(4,015,535,483)	-	-	-	-	(4,015,535,483)	차량운반구감가상각누계액
18,044,956,901	677,360,630	65,012,400	-	-	18,787,329,931	집기비품
(11,553,574,984)	(134,162,799)	(17,546,368)	-	-	(11,705,284,151)	집기비품감가상각누계액
1,422,601,370	-	24,252,000	-	-	1,446,853,370	기타일반유형자산
(62,336,715)	-	(3,395,998)	-	-	(65,732,713)	기타일반유형자산감가상각누계액
281,554,530	-	-	5,285,111,050	-	5,566,665,580	건설중인일반유형자산

II. 재무제표

가평군

계정과목	당 해 연 도 (2013년)					
	일반회계	기타 특별회계	기금회계	공기업 특별회계	내부 거래	합계
IV.주민편의시설	195,445,681,537	6,867,812,179	-	-	-	202,313,493,716
도서관	17,534,194,914	-	-	-	-	17,534,194,914
도서관감가상각누계액	(4,514,392,723)	-	-	-	-	(4,514,392,723)
주차장	854,122,060	2,268,206,770	-	-	-	3,122,328,830
주차장감가상각누계액	(4,159,617)	(58,369,421)	-	-	-	(62,529,038)
공원	22,681,457,804	-	-	-	-	22,681,457,804
공원감가상각누계액	(3,465,748,131)	-	-	-	-	(3,465,748,131)
수목원및휴양림	2,136,349,290	-	-	-	-	2,136,349,290
수목원및휴양림감가상각누계액	(471,958,470)	-	-	-	-	(471,958,470)
문화및관광시설	18,795,477,819	-	-	-	-	18,795,477,819
문화및관광시설감가상각누계액	(5,218,884,986)	-	-	-	-	(5,218,884,986)
체육시설	50,783,901,936	496,408,120	-	-	-	51,280,310,056
체육시설감가상각누계액	(10,011,747,587)	(41,214,841)	-	-	-	(10,052,962,428)
사회복지시설	11,446,321,569	-	-	-	-	11,446,321,569
사회복지시설감가상각누계액	(1,832,317,708)	-	-	-	-	(1,832,317,708)
의료시설	13,149,506,341	16,475,500	-	-	-	13,165,981,841
의료시설감가상각누계액	(3,203,019,940)	-	-	-	-	(3,203,019,940)
기타주민편의시설	68,252,145,884	4,815,014,537	-	-	-	73,067,160,421
기타주민편의시설감가상각누계액	(12,902,083,938)	(628,708,486)	-	-	-	(13,530,792,424)
건설중인주민편의시설	31,436,517,020	-	-	-	-	31,436,517,020
V.사회기반시설	739,442,130,764	22,837,439,222	-	302,526,829,647	-	1,064,806,399,633
도로	521,063,215,878	9,446,645,420	-	-	-	530,509,861,298
도시철도	-	-	-	-	-	-
상수도시설	13,579,920,010	3,194,137,420	-	108,636,263,926	-	125,410,321,356
상수도시설감가상각누계액	(4,741,027,553)	(559,830,283)	-	(33,019,801,660)	-	(38,320,659,496)
수질정화시설	13,319,403,484	3,382,420,400	-	240,206,704,332	-	256,908,528,216
수질정화시설감가상각누계액	(2,990,031,900)	(624,932,643)	-	(67,042,186,371)	-	(70,657,150,914)
하천부속시설	41,736,270,336	1,492,956,360	-	-	-	43,229,226,696
폐기물처리시설	6,725,503,658	-	-	-	-	6,725,503,658
폐기물처리시설감가상각누계액	(3,413,876,523)	-	-	-	-	(3,413,876,523)
재활용시설	3,342,488,230	-	-	-	-	3,342,488,230
재활용시설감가상각누계액	(1,181,083,982)	-	-	-	-	(1,181,083,982)
농수산기반시설	3,544,893,456	139,560,330	-	-	-	3,684,453,786
농수산기반시설감가상각누계액	(679,484,991)	(22,862,637)	-	-	-	(702,347,628)
어항및항만시설	18,800,000	-	-	-	-	18,800,000
어항및항만시설감가상각누계액	(1,514,443)	-	-	-	-	(1,514,443)
기타사회기반시설	85,035,622,338	6,542,693,483	-	-	-	91,578,315,821
기타사회기반시설감가상각누계액	(18,376,499,943)	(769,530,748)	-	-	-	(19,146,030,691)
건설중인사회기반시설	82,459,532,709	616,182,120	-	53,745,849,420	-	136,821,564,249
VI.기타비유동자산	1,901,003,712	6,255,667	1,000	1,795,342,842	-	3,702,603,221
보증금(주13)	2,170,000	-	-	1,210,000	-	3,380,000
무형자산(주14)	1,619,440,857	6,255,667	1,000	1,794,132,842	-	3,419,830,366
기타비유동자산(주15)	279,392,855	-	-	-	-	279,392,855
자산총계	1,192,316,582,461	81,423,204,405	37,480,952,361	320,862,026,961	(122,186,561,912)	1,509,896,204,276

(단위: 원)

직 전 연 도 (2012년)						계정과목
일반회계	기타 특별회계	기금회계	공기업 특별회계	내부거래	합계	
186,418,634,545	6,743,937,634	-	-	-	193,162,572,179	IV.주민편의시설
17,442,022,144	-	-	-	-	17,442,022,144	도서관
(3,893,868,729)	-	-	-	-	(3,893,868,729)	도서관감가상각누계액
380,570,060	2,268,206,770	-	-	-	2,648,776,830	주차장
(2,874,055)	(48,427,156)	-	-	-	(51,301,211)	주차장감가상각누계액
21,666,340,794	-	-	-	-	21,666,340,794	공원
(2,554,256,028)	-	-	-	-	(2,554,256,028)	공원감가상각누계액
2,136,349,290	-	-	-	-	2,136,349,290	수목원및휴양림
(392,355,363)	-	-	-	-	(392,355,363)	수목원및휴양림감가상각누계액
18,779,956,299	-	-	-	-	18,779,956,299	문화및관광시설
(4,748,168,606)	-	-	-	-	(4,748,168,606)	문화및관광시설감가상각누계액
49,039,064,636	496,408,120	-	-	-	49,535,472,756	체육시설
(8,664,443,470)	(27,225,972)	-	-	-	(8,691,669,442)	체육시설감가상각누계액
10,544,689,069	-	-	-	-	10,544,689,069	사회복지시설
(1,571,262,565)	-	-	-	-	(1,571,262,565)	사회복지시설감가상각누계액
13,112,614,341	16,475,500	-	-	-	13,129,089,841	의료시설
(2,829,412,028)	-	-	-	-	(2,829,412,028)	의료시설감가상각누계액
68,055,643,104	4,561,187,537	-	-	-	72,616,830,641	기타주민편의시설
(10,506,040,228)	(522,687,165)	-	-	-	(11,028,727,393)	기타주민편의시설감가상각누계액
20,424,065,880	-	-	-	-	20,424,065,880	건설중인주민편의시설
707,213,589,015	21,695,509,725	-	282,753,945,893	-	1,011,663,044,633	V.사회기반시설
502,687,846,578	8,559,802,540	-	-	-	511,247,649,118	도로
-	-	-	-	-	-	도시철도
12,830,533,530	3,187,212,420	-	105,411,555,629	-	121,429,301,579	상수도시설
(4,342,790,310)	(440,179,917)	-	(30,074,349,811)	-	(34,857,320,038)	상수도시설감가상각누계액
13,319,403,484	3,213,649,400	-	211,334,782,738	-	227,867,835,622	수질정화시설
(2,715,517,690)	(494,241,155)	-	(56,507,714,873)	-	(59,717,473,718)	수질정화시설감가상각누계액
41,010,862,756	1,210,335,140	-	-	-	42,221,197,896	하천부속시설
6,246,063,788	-	-	-	-	6,246,063,788	폐기물처리시설
(3,244,228,992)	-	-	-	-	(3,244,228,992)	폐기물처리시설감가상각누계액
3,342,488,230	-	-	-	-	3,342,488,230	재활용시설
(1,069,216,599)	-	-	-	-	(1,069,216,599)	재활용시설감가상각누계액
3,530,763,456	61,610,330	-	-	-	3,592,373,786	농수산기반시설
(618,641,962)	(11,888,571)	-	-	-	(630,530,533)	농수산기반시설감가상각누계액
18,800,000	-	-	-	-	18,800,000	어항및항만시설
(887,777)	-	-	-	-	(887,777)	어항및항만시설감가상각누계액
83,423,876,438	6,487,313,133	-	-	-	89,911,189,571	기타사회기반시설
(16,209,226,634)	(671,508,505)	-	-	-	(16,880,735,139)	기타사회기반시설감가상각누계액
69,003,460,719	593,404,910	-	52,589,672,210	-	122,186,537,839	건설중인사회기반시설
1,788,728,659	9,665,667	1,000	1,403,876,089	-	3,202,271,415	VI.기타비유동자산
2,170,000	-	-	1,210,000	-	3,380,000	보증금
1,524,046,210	9,665,667	1,000	1,402,666,089	-	2,936,378,966	무형자산
262,512,449	-	-	-	-	262,512,449	기타비유동자산
1,132,667,958,004	75,198,591,038	34,376,444,846	303,144,840,648	(114,693,275,372)	1,430,694,559,164	자산총계

II. 재무제표

가평균

계정과목	당 해 연 도 (2013년)					
	일반회계	기타 특별회계	기금회계	공기업 특별회계	내부거래	합계
부채						
I. 유동부채	17,004,111,370	182,441,584	18,209,133,912	495,211,618	(26,917,063,912)	8,973,834,572
단기차입금	8,707,930,000	-	18,209,133,912	-	(26,917,063,912)	-
유동성장기차입부채(주17)	3,500,000,000	-	-	400,000,000	-	3,900,000,000
기타유동부채(주16)	4,796,181,370	182,441,584	-	95,211,618	-	5,073,834,572
II. 장기차입부채	11,140,000,000	-	-	1,030,000,000	-	12,170,000,000
장기차입금(주17)	11,140,000,000	-	-	1,030,000,000	-	12,170,000,000
지방채증권	-	-	-	-	-	-
III. 기타비유동부채	2,749,790,420	19,167,841	-	442,460,535	-	3,211,418,796
퇴직급여충당부채(주18)	2,461,164,729	19,167,841	-	442,460,535	-	2,922,793,105
기타비유동부채(주19)	288,625,691	-	-	-	-	288,625,691
부채총계	30,893,901,790	201,609,425	18,209,133,912	1,967,672,153	(26,917,063,912)	24,355,253,368
순자산	-	-	-	-		
고정순자산(주20)	1,012,503,410,891	31,261,640,075	137,095,626	303,652,255,855	-	1,347,554,402,447
특정순자산(주20)	-	-	19,134,722,823	-	-	19,134,722,823
일반순자산(주20)	148,919,269,780	49,959,954,905	-	15,242,098,953	(95,269,498,000)	18,851,825,638
순자산총계	1,161,422,680,671	81,221,594,980	19,271,818,449	318,894,354,808	(95,269,498,000)	1,485,540,950,908
부채와순자산총계	1,192,316,582,461	81,423,204,405	37,480,952,361	320,862,026,961	(122,186,561,912)	1,509,896,204,276

(단위: 원)

직 전 연 도 (2012년)						계정과목
일반회계	기타 특별회계	기금회계	공기업 특별회계	내부거래	합계	
						부채
10,325,860,550	51,307,950	-	836,387,200	-	11,213,555,700	I.유동부채
-	-	-	-	-	-	단기차입금
4,500,000,000	-	-	700,000,000	-	5,200,000,000	유동성장기차입부채
5,825,860,550	51,307,950	-	136,387,200	-	6,013,555,700	기타유동부채
26,644,900,000	-	16,699,477,372	1,430,000,000	(28,704,377,372)	16,070,000,000	II.장기차입부채
26,644,900,000	-	16,699,477,372	1,430,000,000	(28,704,377,372)	16,070,000,000	장기차입금
-	-	-	-	-	-	지방채증권
3,187,614,770	-	-	338,115,060	-	3,525,729,830	III.기타비유동부채
2,849,919,332	-	-	338,115,060	-	3,188,034,392	퇴직급여충당부채
337,695,438	-	-	-	-	337,695,438	기타비유동부채
40,158,375,320	51,307,950	16,699,477,372	2,604,502,260	(28,704,377,372)	30,809,285,530	부채합계
						순자산
953,530,547,834	29,690,499,943	(16,530,060,523)	288,167,851,447	28,704,377,372	1,283,563,216,073	고정순자산
-	-	34,207,027,997	-	-	34,207,027,997	특정순자산
138,979,034,850	45,456,783,145	-	12,372,486,941	(114,693,275,372)	82,115,029,564	일반순자산
1,092,509,582,684	75,147,283,088	17,676,967,474	300,540,338,388	(85,988,898,000)	1,399,885,273,634	순자산합계
1,132,667,958,004	75,198,591,038	34,376,444,846	303,144,840,648	(114,693,275,372)	1,430,694,559,164	부채와순자산합계

재정운영보고서(기능별)

당해연도 : 2013년1월1일부터 2013년12월31일까지
 직전연도 : 2012년1월1일부터 2012년12월31일까지

가평균

과 목	당 해 연 도 (2013)				
	총원가 (가)	사업수익 (나)	순원가 (다=가-나)	내부거래 (라)	계 (마=다-라)
I. 사업순원가	186,677,235,447	90,267,874,334	96,409,361,113	-	96,409,361,113
일반공공행정	14,841,422,693	347,639,330	14,493,783,363	-	14,493,783,363
공공질서 및 안전	3,488,464,432	3,502,759,130	(14,294,698)	-	(14,294,698)
교육	4,142,739,520	159,874,430	3,982,865,090	-	3,982,865,090
문화 및 관광	15,362,316,637	5,310,810,710	10,051,505,927	-	10,051,505,927
환경보호	37,631,077,970	13,546,998,412	24,084,079,558	-	24,084,079,558
사회복지	61,271,626,237	41,243,450,256	20,028,175,981	-	20,028,175,981
보건	4,100,183,819	1,170,267,740	2,929,916,079	-	2,929,916,079
농림해양수산	25,596,437,270	14,397,240,996	11,199,196,274	-	11,199,196,274
산업중소기업	2,229,459,569	102,450,870	2,127,008,699	-	2,127,008,699
수송 및 교통	8,450,205,861	1,268,900,940	7,181,304,921	-	7,181,304,921
국토 및 지역개발	9,563,301,439	9,217,481,520	345,819,919	-	345,819,919
과학기술	-	-	-	-	-
예비비	-	-	-	-	-
기타	-	-	-	-	-
II. 관리운영비	-	-	57,647,069,486	(10,046,792,640)	47,600,276,846
1. 인건비	-	-	40,978,811,546	-	40,978,811,546
급여	-	-	28,776,608,440	-	28,776,608,440
복리후생비	-	-	6,674,157,460	-	6,674,157,460
기타인건비	-	-	5,392,833,330	-	5,392,833,330
퇴직급여	-	-	135,212,316	-	135,212,316
2. 경비	-	-	1,782,549,150	-	1,782,549,150
도서구입및인쇄비	-	-	48,065,840	-	48,065,840
소모품비	-	-	461,422,970	-	461,422,970
홍보및광고비	-	-	26,158,270	-	26,158,270

(단위: 원)

직 전 연 도 (2012)					과 목
총원가 (가)	사업수익 (나)	순원가 (다=가-나)	내부거래 (라)	계 (마=다-라)	
188,364,522,042	90,353,572,939	98,010,949,103	-	98,010,949,103	I. 사업순원가
12,999,986,261	332,148,220	12,667,838,041	-	12,667,838,041	일반공공행정
2,340,294,368	3,868,927,000	(1,528,632,632)	-	(1,528,632,632)	공공질서 및 안전
3,726,757,600	1,663,900	3,725,093,700	-	3,725,093,700	교육
12,981,823,091	6,493,629,060	6,488,194,031	-	6,488,194,031	문화 및 관광
32,935,639,752	13,223,709,259	19,711,930,493	-	19,711,930,493	환경보호
56,682,190,224	39,390,541,060	17,291,649,164	-	17,291,649,164	사회복지
3,572,812,779	2,000,584,950	1,572,227,829	-	1,572,227,829	보건
26,584,674,025	16,222,780,430	10,361,893,595	-	10,361,893,595	농림해양수산
4,269,370,055	420,381,070	3,848,988,985	-	3,848,988,985	산업중소기업
9,635,305,707	316,371,040	9,318,934,667	-	9,318,934,667	수송 및 교통
22,635,668,180	8,082,836,950	14,552,831,230	-	14,552,831,230	국토 및 지역개발
-	-	-	-	-	과학기술
-	-	-	-	-	예비비
-	-	-	-	-	기타
-	-	56,269,295,324	(8,962,823,000)	47,306,472,324	II. 관리운영비
-	-	40,983,950,868	-	40,983,950,868	1. 인건비
-	-	28,313,146,550	-	28,313,146,550	급여
-	-	6,326,260,460	-	6,326,260,460	복리후생비
-	-	4,493,748,840	-	4,493,748,840	기타인건비
-	-	1,850,795,018	-	1,850,795,018	퇴직급여
-	-	1,854,486,406	-	1,854,486,406	2. 경비
-	-	46,042,300	-	46,042,300	도서구입및인쇄비
-	-	504,475,751	-	504,475,751	소모품비
-	-	19,446,500	-	19,446,500	홍보및광고비

II. 재무제표

과 목	당 해 연 도 (2013)				
	총원가 (가)	사업수익 (나)	순원가 (다=가-나)	내부거래 (라)	계 (마=다-라)
지급수수료	-	-	28,556,130	-	28,556,130
일반유형자산수선유지비	-	-	1,788,500	-	1,788,500
주민편의시설수선유지비	-	-	-	-	-
사회기반시설수선유지비	-	-	40,245,940	-	40,245,940
기타자산수선유지비	-	-	-	-	-
교육훈련비	-	-	-	-	-
제세공과금	-	-	13,752,520	-	13,752,520
보험료및공제료	-	-	-	-	-
임차료	-	-	90,000	-	90,000
출장비	-	-	558,633,780	-	558,633,780
연구개발비	-	-	-	-	-
업무추진비	-	-	257,683,010	-	257,683,010
행사비	-	-	1,946,500	-	1,946,500
의회비	-	-	-	-	-
위탁대행사업비	-	-	-	-	-
예술단운동부운영비	-	-	-	-	-
주민자치활동운영비	-	-	-	-	-
징수교부금	-	-	-	-	-
연료비	-	-	1,728,000	-	1,728,000
원·정수구입비	-	-	48,000	-	48,000
용지·주택매출원가	-	-	-	-	-
기타운영비	-	-	342,429,690	-	342,429,690
3. 정부간이전비용	-	-	-	-	-
시도비보조금	-	-	-	-	-
조정교부금	-	-	-	-	-
재정보전금	-	-	-	-	-
지방자치단체간부담금	-	-	-	-	-
국가에대한부담금	-	-	-	-	-
교육비특별회계전출금	-	-	-	-	-
교육기관운영비보조금	-	-	-	-	-

직 전 연 도 (2012)					과 목
총원가 (가)	사업수익 (나)	순원가 (다=가-나)	내부거래 (라)	계 (마=다-라)	
-	-	22,647,180	-	22,647,180	지급수수료
-	-	6,727,950	-	6,727,950	일반유형자산수선유지비
-	-	-	-	-	주민편의시설수선유지비
-	-	-	-	-	사회기반시설수선유지비
-	-	-	-	-	기타자산수선유지비
-	-	-	-	-	교육훈련비
-	-	17,690,020	-	17,690,020	채세공과금
-	-	7,818,515	-	7,818,515	보험료및공제료
-	-	5,409,320	-	5,409,320	임차료
-	-	561,746,200	-	561,746,200	출장비
-	-	-	-	-	연구개발비
-	-	256,363,760	-	256,363,760	업무추진비
-	-	66,000	-	66,000	행사비
-	-	-	-	-	의회비
-	-	40,869,000	-	40,869,000	위탁대행사업비
-	-	-	-	-	예술단운동부운영비
-	-	-	-	-	주민자치활동운영비
-	-	-	-	-	징수교부금
-	-	694,000	-	694,000	연료비
-	-	179,000	-	179,000	원·정수구입비
-	-	-	-	-	용지·주택매출원가
-	-	364,310,910	-	364,310,910	기타운영비
-	-	-	-	-	3. 정부간이전비용
-	-	-	-	-	시도비보조금
-	-	-	-	-	조정교부금
-	-	-	-	-	재정보전금
-	-	-	-	-	지방자치단체간부담금
-	-	-	-	-	국가에대한부담금
-	-	-	-	-	교육비특별회계전출금
-	-	-	-	-	교육기관운영비보조금

II. 재무제표

가평균

과 목	당 해 연 도 (2013)				
	총원가 (가)	사업수익 (나)	순원가 (다=가-나)	내부거래 (라)	계 (마=다-라)
4. 민간등이전비용	-	-	14,885,708,790	(10,046,792,640)	4,838,916,150
민간보조금	-	-	-	-	-
민간장학금	-	-	-	-	-
이차보전금	-	-	-	-	-
출연금	-	-	-	-	-
전출금비용	-	-	14,885,708,790	(10,046,792,640)	4,838,916,150
지방공공기관보조금	-	-	-	-	-
기타이전비용	-	-	-	-	-
III. 비배분비용	-	-	14,763,209,592	(833,762,900)	13,929,446,692
1. 운영비	-	-	1,746,048,729	(833,762,900)	912,285,829
이자비용	-	-	1,746,048,729	(833,762,900)	912,285,829
2. 기타비용	-	-	13,017,160,863	-	13,017,160,863
자산처분손실	-	-	44,845,134	-	44,845,134
자산손상차손	-	-	3,041,087	-	3,041,087
일반유형자산감가상각비	-	-	1,861,905,418	-	1,861,905,418
주민편의시설감가상각비	-	-	5,291,075,906	-	5,291,075,906
사회기반시설감가상각비	-	-	2,244,956,922	-	2,244,956,922
무형자산상각비	-	-	386,830,628	-	386,830,628
외화환산손실	-	-	-	-	-
외환차손	-	-	-	-	-
대손상각비	-	-	3,125,354,658	-	3,125,354,658
기타비용	-	-	59,151,110	-	59,151,110
IV. 비배분수익	-	-	10,523,441,247	(833,762,900)	9,689,678,347
1. 자체조달수익	-	-	7,763,508,177	(833,762,900)	6,929,745,277
경상세외수익	-	-	3,687,056,397	(833,762,900)	2,853,293,497
임시세외수익	-	-	4,076,451,780	-	4,076,451,780

직 전 연 도 (2012)					과 목
총원가 (가)	사업수익 (나)	순원가 (다=가-나)	내부거래 (라)	계 (마=다-라)	
-	-	13,430,858,050	(8,962,823,000)	4,468,035,050	4. 민간등이전비용
-	-	-	-	-	민간보조금
-	-	-	-	-	민간장학금
-	-	-	-	-	이차보전금
-	-	-	-	-	출연금
-	-	13,430,858,050	(8,962,823,000)	4,468,035,050	전출금비용
-	-	-	-	-	지방공공기관보조금
-	-	-	-	-	기타이전비용
-	-	15,935,258,243	(951,280,000)	14,983,978,243	Ⅲ. 비배분비용
-	-	1,987,287,580	(951,280,000)	1,036,007,580	1. 운영비
-	-	1,987,287,580	(951,280,000)	1,036,007,580	이자비용
-	-	13,947,970,663	-	13,947,970,663	2. 기타비용
-	-	230,643,704	-	230,643,704	자산처분손실
-	-	1,527,971	-	1,527,971	자산손상차손
-	-	2,142,167,067	-	2,142,167,067	일반유형자산감가상각비
-	-	5,273,569,510	-	5,273,569,510	주민편의시설감가상각비
-	-	2,277,175,072	-	2,277,175,072	사회기반시설감가상각비
-	-	232,471,199	-	232,471,199	무형자산상각비
-	-	-	-	-	외화환산손실
-	-	-	-	-	외환차손
-	-	3,632,051,690	-	3,632,051,690	대손상각비
-	-	158,364,450	-	158,364,450	기타비용
-	-	10,220,803,634	(951,280,000)	9,269,523,634	Ⅳ. 비배분수익
-	-	6,731,665,880	(951,280,000)	5,780,385,880	1. 자체조달수익
-	-	4,894,658,577	(951,280,000)	3,943,378,577	경상세외수익
-	-	1,837,007,303	-	1,837,007,303	임시세외수익

(단위: 원)

과 목	당 해 연 도 (2013)				
	총원가 (가)	사업수익 (나)	순원가 (다=가-나)	내부거래 (라)	계 (마=다-라)
2. 기타수익	-	-	2,759,933,070	-	2,759,933,070
전입금수익	-	-	-	-	-
외화환산이익	-	-	-	-	-
외환차익	-	-	-	-	-
대손충당금환입	-	-	13,731,125	-	13,731,125
퇴직급여충당부채환입	-	-	233,309,123	-	233,309,123
자산손상차손환입	-	-	-	-	-
기타수익	-	-	681,501,760	-	681,501,760
기타비배분수익	-	-	1,831,391,062	-	1,831,391,062
V. 재정운영순원가 (I+II+III-IV)	-	-	158,296,198,944	(10,046,792,640)	148,249,406,304
VI. 일반수익	-	-	220,821,347,185	(10,046,792,640)	210,774,554,545
1. 자체조달수익	-	-	45,412,918,672	-	45,412,918,672
지방세수익	-	-	39,462,894,350	-	39,462,894,350
경상세외수익	-	-	1,638,347,470	-	1,638,347,470
임시세외수익	-	-	4,311,676,852	-	4,311,676,852
2. 정부간이전수익	-	-	143,863,705,000	-	143,863,705,000
지방교부세수익	-	-	123,713,349,000	-	123,713,349,000
조정교부금수익	-	-	-	-	-
재정보전금수익	-	-	20,150,356,000	-	20,150,356,000
시도비보조금반환수익	-	-	-	-	-
기타정부간이전수익	-	-	-	-	-
3. 기타수익	-	-	31,544,723,513	(10,046,792,640)	21,497,930,873
전입금수익	-	-	10,046,792,640	(10,046,792,640)	-
기부금수익	-	-	28,502,108	-	28,502,108
기타일반수익	-	-	21,469,428,765	-	21,469,428,765
VII. 재정운영결과(V-VI)	-	-	(62,525,148,241)	-	(62,525,148,241)

직 전 연 도 (2012)					과 목
총원가 (가)	사업수익 (나)	순원가 (다=가-나)	내부거래 (라)	계 (마=다-라)	
-	-	3,489,137,754	-	3,489,137,754	2. 기타수익
-	-	56,301,080	-	56,301,080	전입금수익
-	-	-	-	-	외화환산이익
-	-	-	-	-	외환차익
-	-	17,712,299	-	17,712,299	대손충당금환입
-	-	10,658,856	-	10,658,856	퇴직급여충당부채환입
-	-	-	-	-	자산손상차손환입
-	-	186,573,530	-	186,573,530	기타수익
-	-	3,217,891,989	-	3,217,891,989	기타비배분수익
-	-	159,994,699,036	(8,962,823,000)	151,031,876,036	V. 재정운영순원가 (I+II+III-IV)
-	-	212,447,205,611	(8,962,823,000)	203,484,382,611	VI. 일반수익
-	-	50,263,051,820	-	50,263,051,820	1. 자체조달수익
-	-	41,147,436,890	-	41,147,436,890	지방세수익
-	-	1,976,826,770	-	1,976,826,770	경상세외수익
-	-	7,138,788,160	-	7,138,788,160	임시세외수익
-	-	138,376,566,000	-	138,376,566,000	2. 정부간이전수익
-	-	113,530,283,000	-	113,530,283,000	지방교부세수익
-	-	-	-	-	조정교부금수익
-	-	24,846,283,000	-	24,846,283,000	재정보전금수익
-	-	-	-	-	시도비보조금반환수익
-	-	-	-	-	기타정부간이전수익
-	-	23,807,587,791	(8,962,823,000)	14,844,764,791	3. 기타수익
-	-	8,962,823,000	(8,962,823,000)	-	전입금수익
-	-	-	-	-	기부금수익
-	-	14,844,764,791	-	14,844,764,791	기타일반수익
-	-	(52,452,506,575)	-	(52,452,506,575)	VII. 재정운영결과(V-VI)

순자산변동보고서

당해연도 : 2013년1월1일부터 2013년12월31일까지
 직전연도 : 2012년1월1일부터 2012년12월31일까지

가평균

계 정 과 목	당 해 연 도 (2013년)					
	일반회계	기타 특별회계	기금회계	공기업 특별회계	내부거래	합계
I. 기초순자산	1,092,509,582,684	75,147,283,088	17,676,967,474	300,540,338,388	(85,988,898,000)	1,399,885,273,634
II. 재정운영결과	(68,135,143,392)	(5,977,984,113)	(2,594,874,645)	14,182,853,909	-	(62,525,148,241)
III. 순자산의 증가	1,878,834,232	328,855,700	-	32,536,870,329	(10,280,600,000)	24,463,960,261
전기오류수정이익	-	-	-	-	-	-
회계기준변경으로생긴누적이익	-	-	-	47,950,689	-	47,950,689
재산·관·관리·환으로생긴자산증가	1,000,000,000	-	-	-	(1,000,000,000)	-
양여·기부로생긴자산증가	-	-	-	-	-	-
기타순자산의 증가	878,834,232	328,855,700	-	32,488,919,640	(9,280,600,000)	24,416,009,572
IV. 순자산의 감소	1,100,879,637	232,527,921	1,000,023,670	-	(1,000,000,000)	1,333,431,228
전기오류수정손실	-	-	-	-	-	-
회계기준변경으로생긴누적손실	-	-	-	-	-	-
재산·관·관리·환으로생긴자산감소	-	-	1,000,000,000	-	(1,000,000,000)	-
양여·기부로생긴자산감소	-	-	-	-	-	-
기타순자산의 감소	1,100,879,637	232,527,921	23,670	-	-	1,333,431,228
V. 기말순자산 (I - II + III - IV)	1,161,422,680,671	81,221,594,980	19,271,818,449	318,894,354,808	(95,269,498,000)	1,485,540,950,908

(단위 : 원)

직 전 연 도 (2012년)						계 정 과 목
일반회계	기타 특별회계	기금회계	공기업 특별회계	내부거래	합계	
1,041,577,174,781	66,975,554,265	15,233,201,900	281,288,343,216	(75,265,701,000)	1,329,808,573,162	I. 기초순자산
(52,313,744,927)	(9,063,298,679)	(2,445,721,394)	11,370,258,425	-	(52,452,506,575)	II. 재정운영결과
469,220,722	67,192,500	7,419,030	30,681,695,210	(10,723,197,000)	20,502,330,462	III. 순자산의 증가
-	-	-	-	-	-	- 전기오류수정이익
-	-	-	-	-	-	- 회계기준변경으로생긴누적이익
-	-	-	-	-	-	- 재산이관·관리전환으로생긴자산증가
-	-	-	-	-	-	- 양여·기부로생긴자산증가
469,220,722	67,192,500	7,419,030	30,681,695,210	(10,723,197,000)	20,502,330,462	기타순자산의 증가
1,850,557,746	958,762,356	9,374,850	59,441,613	-	2,878,136,565	IV. 순자산의 감소
-	-	-	-	-	-	- 전기오류수정손실
-	-	-	59,441,613	-	59,441,613	- 회계기준변경으로생긴누적손실
-	-	-	-	-	-	- 재산이관·관리전환으로생긴자산감소
4,285,367	-	-	-	-	4,285,367	- 양여·기부로생긴자산감소
1,846,272,379	958,762,356	9,374,850	-	-	2,814,409,585	기타순자산의 감소
1,092,509,582,684	75,147,283,088	17,676,967,474	300,540,338,388	(85,988,898,000)	1,399,885,273,634	V. 기말순자산 (I - II + III - IV)

Ⅲ. 재무제표에 대한 주석

1. 주요 회계정책

가평군이 재무보고서 작성을 위하여 채택한 회계정책은 지방회계기준과 일관성을 가지고 있으며, 세부적인 회계처리와 관련된 사항은 '지방자치단체 재무회계 운영규정'(이하 "운영규정")을 중요성의 관점에 따라 준수하였습니다.

재무보고서의 작성을 위하여 채택한 회계정책 중 중요한 것은 다음과 같습니다.

1-1. 재정운영보고서의 공시사항의 변경

가평군은 2012회계연도부터 적용되는 지방자치단체 원가계산준칙에 따라 원가 개념을 반영한 재정운영보고서를 작성 및 공시하였습니다.

1-2. 지방공기업특별회계의 회계처리기준

지방공기업특별회계는 지방회계기준을 적용하지 않으며, 재무보고서에 표시된 지방공기업특별회계의 수치는 지방공기업법 등에서 정하는 기준에 따라 작성된 재무제표를 통합한 것입니다. 이 때 지방공기업특별회계 재무제표의 과목과 지방회계기준의 과목이 불일치하는 것은 지방회계기준의 적절한 과목으로 재분류한 것이며, 그렇지 않은 경우에는 지방공기업특별회계의 과목체계를 준용하여 표시하였습니다.

한편, 지방공기업특별회계의 과목 체계에 의한 원가정보는 재무제표에 대한 주석 [27]에 제시하였습니다.

1-3. 지방회계기준 시행일 현재의 자산·부채 평가

지방회계기준 시행일인 2007년 1월 1일 현재의 자산·부채는 지방회계기준 부칙 제2조에 따라 안전행정부장관이 정하는 대체평가방법에 따라 평가하였습니다. 대체평가 시 2006년 1월 1일 이전에 취득한 토지와 입목은 모두 대체평가 방법을 적용하였으며, 나머지 자산은 취득원가로 평가하는 것을 원칙으로 하되 취득원가를 확인할 수 없거나 취득원가 확인에 과도한 노력과 비용이 소요되는 자산에 대하여는 대체평가방법에 따라 평가하였습니다.

한편, 지방공기업특별회계는 2007년 1월 1일 이전부터 발생주의 회계원리에 의한 재무제표를 작성하여 왔기 때문에 별도의 대체평가방법을 적용하지 않고 이미 작성된

2006년 12월 31일 현재의 대차대조표상의 가액으로 평가하였습니다.

1-4. 출납폐쇄기간 중 발생한 자금거래의 회계처리

2013년 12월 31일(이하 “회계연도 종료일”) 경과 후 지방재정법 제8조에 의한 출납폐쇄기한인 2월 말일까지의 기간(이하 “출납폐쇄기간”) 중에 발생한 자금의 출납거래는 2013회계연도의 거래로 회계처리 합니다. 따라서 회계연도 종료일 현재의 재정상태보고서 상 자산·부채는 출납폐쇄기간 동안 발생한 거래가 반영된 후의 수치로 표시됩니다. 출납폐쇄기한 중에 발생한 거래의 내역은 재무제표에 대한 주석 [23]에 제시하였습니다.

1-5. 내부거래

내부거래는 일반회계, 기타특별회계, 기금회계 및 공기업특별회계간의 자금의 진출입, 출자 등 지방자치단체 내의 거래를 말합니다. 가평균은 재무제표 작성시 내부거래를 상계·제거하여 표시하고 있습니다. 내부거래의 내역은 재무제표에 대한 주석 [21]에 제시하였습니다.

1-6. 수익인식기준

가. 교환거래

교환거래에 의한 수익은 재화나 용역의 제공의 반대급부로 발생하는 사용료, 수수료 등으로, 재화를 판매하는 경우에는 판매하여 인도하는 시점에, 용역을 제공하는 경우에는 용역의 제공이 완료된 시점에 수익창출활동이 완료되고 그 금액을 합리적으로 측정할 수 있는 것으로 보아 각각 수익을 인식합니다.

나. 비교환거래

비교환거래에 의한 수익은 지방세, 보조금, 기부금 등으로 해당 수익에 대한 청구권이 발생하고 그 금액을 합리적으로 측정할 수 있을 때 인식합니다.

지방세수익(비교환거래에서 발생하는 임시세외수익의 경우 지방세수익에 준하여 인식합니다)은 가평균이 과세표준과 세액을 조사 결정하여 징수 결의하는 시점에 수익을 인식합니다.

정부간이전수익은 중앙정부 및 경기도가 가평균에 대하여 행정을 수행하는데

소요되는 경비를 지원·보조·분담하기 위해 교부하는 자금으로 교부확정일을 기준으로 수익을 인식합니다.

1-7. 재정자금의 표시

회계연도종료일 현재 가평균이 보유하고 있는 현금, 예금 등의 자금(이하 “재정자금”)은 취득(가입)시점과 만기에 따라 현금 및 현금성자산, 단기금융상품, 장기금융상품으로 분류됩니다.

현금 및 현금성자산은 현금과 현금성 자산으로 구성되며, 현금성 자산은 큰 거래비용 없이 현금으로 전환이 용이하고 이자율변동에 따른 가치변동의 위험이 중요하지 않은 유가증권(채권, 상환우선주, 환매채 등)과 단기금융상품으로서 취득당시 만기(또는 상환일)가 3개월 이내에 도래하는 것을 말합니다.

현금및현금성자산에 포함되지 않는 금융상품으로서, 단기적 자금운용목적으로 소유하거나 기한이 1년 이내에 도래하는 금융기관의 정기예금, 정기적금 등을 단기금융상품으로 분류하고, 유동자산에 속하지 아니하는 금융상품을 장기금융상품으로 분류하고 있습니다.

한편, 회계연도종료일 현재 가평균의 재정자금은 출납폐쇄기한 동안 발생한 자금거래가 반영된 후의 수치입니다.

1-8. 미수세금 등의 평가

미수세금, 미수세외수입금, 장단기융자금 등의 채권은 세목별(장단기융자금의 경우 종류별)로 과년도와 현년도 구분, 과거 결손처분 경험률을 고려하여 산정된 회수가 불가능할 것으로 추정되는 금액을 대손충당금으로 설정하고 이를 미수세금 등의 채권에서 차감하는 형식으로 표시하고 있습니다. 한편, 채권 중 중앙정부 또는 타 지방자치단체에 대한 채권인 미수징수교부금, 미수정부간이전수익 등에 대하여는 대손충당금을 설정하지 않고 있습니다.

1-9. 재고자산의 평가

재고자산은 구입가액에 부대비용을 더하고 이에 선입선출법을 적용하여 산정한 가액을 취득원가로 하여 평가하고 있으며, 지방공기업법시행규칙에 따라 공영개발사업특별회계의 용지 및 건물은 개별법을 적용하여 산정된 가액을 각각 취득원가로 하여 평가하고 있습니다.

재고자산의 진부화, 물리적인 손상 및 시장가치의 급격한 하락 등의 원인으로 인하여 당해 재고자산의 회수가능가액이 장부가액에 미달하고 그 미달액이 중요한 경우에는 이를 장부가액에서 직접 차감하여 회수가능가액으로 조정하고 있습니다.

1-10. 장기투자증권의 평가

장기투자증권은 매입가격에 부대비용을 더하고 이에 종목별로 총평균법을 적용하여 산정한 취득원가로 평가하고 있습니다. 장기투자증권 취득 후 시장가치의 급격한 하락, 피투자회사의 완전자본잠식 등의 원인으로 인하여 당해 장기투자증권의 회수가능가액이 장부가액에 미달하고 그 미달액이 중요한 경우에는 이를 장부가액에서 직접 차감하여 회수가능가액으로 조정하고 있습니다.

1-11. 일반유형자산 등

가. 재무제표 표시

유형자산은 그 사용목적에 따라 일반유형자산, 주민편의시설 및 사회기반시설로 구분하여 표시하고 있습니다. 일반유형자산은 공공서비스의 제공을 위하여 사용되는 자산을 말하며, 주민편의시설은 주민의 편의를 위하여 사용되는 자산을 말합니다. 한편 사회기반시설은 초기에 대규모 투자가 필요하고 파급효과가 장기간에 걸쳐 나타나는 지역사회의 기반적인 자산을 말합니다.

주민편의시설과 사회기반시설은 건설중인 자산을 제외한 토지, 입목, 건물, 구축물, 기계장치, 집기비품, 차량운반구 등의 성격을 가진 개별자산을 해당 주민편의시설(예: 도서관) 및 사회기반시설(예 : 도로)에 각각 일괄하여 표시하였습니다.

나. 평 가

유형자산은 당해 자산의 건설원가나 매입가액에 부대비용을 더한 취득원가로 평가하고 있으며, 교환, 기부채납, 관리전환, 기타 무상으로 취득한 자산의 가액은 공정가액을 취득원가로 하고 있습니다. 다만 지방공기업법시행규칙에 따라 지방공기업특별회계는 교환으로 취득한 자산을 교환에 제공된 자산의 장부가액으로 평가합니다.

한편, 유형자산 취득 후 진부화, 물리적인 손상 및 시장가치의 급격한 하락 등의 원인으로 인하여 당해 자산의 회수가능가액이 장부가액에 미달하고 그 미달액이 중요한 경우에는 이를 장부가액에서 직접 차감하여 회수가능가액으로 조정하고 있습니다.

다. 감가상각

유형자산은 추정 내용연수에 따라 정액법에 의하여 계산된 감가상각누계액을 차감하여 표시하고 있습니다. 유형자산 감가상각시 적용된 각 자산별 내용연수는 다음과 같으며, 물품관리지침에 규정된 것은 물품관리지침을 준용하고, 지방공기업특별회계의 유형자산은 지방공기업법시행규칙에서 정하는 내용연수를 준용하고 있습니다.

구분	내역	내용연수
건물·구축물	철골·철근콘크리트조, 철근콘크리트조, 석조, 연와석조, 철골조인 것	40년
	연와조, 블록조, 콘크리트조, 토조, 토벽조, 목조, 목골모르타조, 기타의 구조의 것	20년
	상수도사업특별회계의 것	10년~30년
	하수도사업특별회계의 것	20년~30년
	위에 속하지 않는 소규모 구축물	5년
기계장치	물품관리지침에 규정된 것	물품관리지침준용
	상수도사업특별회계의 것	15년
	하수도사업특별회계의 것	15년
	공영개발사업특별회계의 것	5년
	위에 속하지 않는 기계장치	5년
차량운반구	물품관리지침에 규정된 것	물품관리지침준용
	선박 및 항공기	12년
	위에 속하지 않는 차량운반구	5년
집기비품	물품관리지침에 규정된 것	물품관리지침준용
	위에 속하지 않는 집기비품	5년
기 타	위에 속하지 않는 기타의 유형자산	5년

라. 감가상각 제외 유형자산

사회기반시설 중 유지보수를 통하여 현상이 유지되며 효율적인 사회기반시설 관리시스템 등을 갖추고 있어 취득 후 지속적인 사회기반시설의 유지보수 지출을 통하여 사회기반시설의 공공서비스잠재력을 취득 당시와 동일한 수준으로 유지시킬 수 있다고 판단되는 자산인 도로, 도시철도, 하천부속시설, 마을안길·마을광장 포장 등의 기타사회기반시설 등은 감가상각 대상에서 제외하고 있습니다.

마. 취득 또는 완성 후의 지출

유형자산을 취득한 이후의 유지보수 중 당해 자산의 내용연수를 연장시키거나 가치를 실질적으로 증가시키는 지출은 당해 자산의 취득원가에 가산되며, 능률유지 또는 손상부위의 원상회복을 위한 지출은 발생한 기간의 비용으로 처리됩니다. 한편 감가상각 대상에서 제외된 사회기반시설에 대한 유지보수 지출은 전부 발생한 기간의 비용으로 처리합니다.

1-12. 무형자산의 평가

무형자산은 당해 자산의 개발원가나 매입가액에 부대비용을 더한 취득원가로 평가하고 있으며, 추정 내용연수에 따라 정액법에 의하여 계산된 상각액을 직접 차감하여 표시하고 있습니다.

무형자산의 내용연수는 독점적·배타적인 권리를 부여하는 관계 법령이나 계약에서 정한 경우를 제외하고는 20년을 넘을 수 없으며, 감가상각시 각 자산별로 적용하고 있는 내용연수는 다음과 같습니다. 다만 용익물권 중 전세권과 구분지상권(존속기간이 사실상 영구인 것에 한합니다)은 감가상각하지 않습니다.

구분	내역	내용연수
지적재산권	의장권, 실용신안권, 상표권	5년
	특허권	10년
	저작권	저작권 보호기간
컴퓨터소프트웨어	전산소프트웨어 구입비 및 개발비	3년
용익물권	지상권, 구분지상권(존속기간이 유한한 것)	용익물권 존속기간

한편, 무형자산의 진부화, 시장가치의 급격한 하락 등의 원인으로 인하여 당해 자산의 회수가능가액이 장부가액에 미달하고 그 미달액이 중요한 경우에는 이를 장부가액에서 직접 차감하여 회수가능가액으로 조정하고 있습니다.

1-13. 퇴직급여충당부채

공무원연금법의 적용을 받는 지방공무원을 제외한 무기계약근로자, 예술단원, 운동부원 등 가운데 1년 이상 근속한 인원이 일시에 퇴직할 경우 근로자퇴직급여보장법 [퇴직금지급규정]에 따라 지급해야 하는 퇴직금에 상당하는 퇴직금 추계액을 말하며, 종전 국민연금법의 규정에 의하여 종업원이 퇴직할 경우 지급할 퇴직금의 일부를 국민연금관리공단에 납부한 것과 종업원의 수급권을 보장하는 종업원 퇴직보험 등에 가입한 예치금을 차감한 것입니다.

1-14. 관리책임자산

가. 정 의

관리책임자산이란 유산자산, 자연자원 등과 같이 합리적인 가치측정이 어렵고 보존을 위한 비용만 발생하며, 처분의 대상이 되지 않는 자산이나 회계실체가 반드시 책임있게 관리할 책무가 있는 자산을 말합니다.

관리책임자산 중 유산자산은 생산 또는 소비의 목적으로 사용되지 않고 가치의 저장을 목적으로 보유하는 자산으로 유적, 예술작품, 문화재, 역사적 문서, 문화적으로 중요한 건물 등을 들 수 있습니다.

관리책임자산 중 자연자원은 지하자원, 산림자원, 수자원 등 미개발상태의 자원으로 석탄 및 석유매장량, 공원(동물원)에서 보유하고 있는 동물 등을 들 수 있습니다.

나. 회계처리 등

관리책임자산은 자산의 정의에는 부합되지만 그 금액을 신뢰성 있게 측정하기 어려운 점 등을 고려하여 금액의 측정가능성 여부에 관계없이 자산으로 인식하지 않고 있습니다. 관리책임자산의 내역은 필수보충정보에 제시되어 있습니다.

1-15. 우발상황의 회계처리

우발상황은 미래에 어떤 사건이 발생하거나 발생하지 아니함으로 인하여 궁극적으로 확정될 손실 또는 이익으로서 발생여부가 불확실한 현재의 상태 또는 상황을 말하며, 우발상황에는 진행 중인 소송사건, 채무에 대한 지급보증, 배상책임 등이 포함되며 다음과 같이 회계처리 합니다.

- ① 재정상태보고서일 현재 우발손실의 발생이 확실하고 그 손실금액을 합리적으로 추정할 수 있는 경우 : 우발손실을 재무제표에 반영하고 그 내용을 주석으로 표시
- ② 재정상태보고서일 현재 우발손실의 발생이 확실하지 아니하거나 우발손실의 발생은 확실하지만 그 손실금액을 합리적으로 추정할 수 없는 경우 : 우발상황의 내용, 우발손실에 따른 재무적 영향을 주석으로 표시
- ③ 우발이익의 발생이 확실하고 그 이익금액을 합리적으로 추정할 수 있는 경우 : 우발상황의 내용을 주석으로 표시

1-16. 리스회계

가. 금융리스와 운용리스의 분류

리스는 리스자산의 소유에 따른 위험과 효익이 실질적으로 가평균에 이전되는 경우에는 금융리스로 분류하고 그 외의 경우에는 운용리스로 분류합니다.

나. 금융리스의 회계처리

금융리스의 경우 리스자산의 공정가액과 기본리스료를 내재이자율로 할인하여 계산된 금액 중 낮은 금액을 리스자산으로 계상하고 동액에 대하여 부채로 계상하고 있습니다. 또한 기본리스료의 지급은 리스부채의 원금상환액과 리스이자비용으로 구분하고, 리스이자비용은 매기간 리스부채 잔액에 대한 비율이 동일하도록 유효이자율 법에 의하여 배분하고 있습니다.

다. 운용리스의 회계처리

운용리스의 경우에는 기본 리스료를 리스기간에 걸쳐 균등하게 배분된 금액을 비용으로 계상하고 있습니다.

1-17. 외화자산 및 부채의 평가

화폐성 외화자산과 화폐성 외화부채는 회계연도 종료일 현재의 적절한 환율로 평가한 가액을 재정상태보고서 가액으로 하며, 비화폐성 외화자산과 비화폐성 외화부채는 당해 자산을 취득하거나 당해 부채를 부담한 당시의 적절한 환율로 평가한 가액을 재정상태보고서 가액으로 함을 원칙으로 합니다.

1-18. 회계변경 및 오류수정의 회계처리

가. 회계변경

회계정책의 변경에 따른 영향은 해당 회계연도 재정상태보고서의 순자산에 반영하되 회계정책의 변경에 따른 누적효과를 합리적으로 추정하기 어려운 경우에는 회계정책의 변경에 따른 영향을 해당 회계연도와 그 회계연도 후의 기간에 반영하도록 하며, 회계추정의 변경에 따른 영향은 해당 회계연도 후의 기간에 미치는 것으로 하고 있습니다.

한편, 회계정책 또는 회계추정을 변경한 경우에는 그 변경내용, 변경사유 및 변경이 해당 회계연도의 재무제표에 미치는 영향을 주석으로 표시하고 있습니다.

나. 오류수정

오류의 수정은 전년도 이전에 발생한 회계기준적용의 오류, 추정의 오류, 계정분류의 오류, 계산상의 오류, 사실의 누락 및 사실의 오용 등을 수정하는 것으로서 다음과 같이 구분하여 회계처리하고 있습니다.

- ① 중대한 오류 : 오류가 발생한 회계연도 재정상태보고서의 순자산에 반영하고, 관련된 계정잔액을 수정하고 그 내용을 주석으로 표시합니다. 또한 중대한 오류를 수정함에 따라 비교재무제표를 작성할 때에는 중대한 오류의 영향을 받는 회계기간의 재무제표 항목을 다시 작성하고 그 내용을 주석으로 표시합니다.
- ② 중대하지 않은 오류 : 해당 회계연도의 재정운영보고서에 반영하고 그 내용을 주석으로 표시합니다.

1-19. 회계처리특례

현금흐름보고서(지방회계기준 제35조) 및 채권채무의 현재가치평가(지방회계기준 제56조)는 지방회계기준 부칙에 따라 안전행정부장관이 정하는 회계연도부터 적용합니다.

2. 재정자금의 세부내역

2-1 회계별 세부내역

(단위 : 원)

구 분	내 역	일반회계	기타 특별회계	기금	지방공기업 특별회계	계
현금및현금성 자산(A)	보통예금 등	7,576,654,610	810,325,771	264,315,120	6,574,683,482	15,225,978,983
단기금융 상품(B)	정기예금 등	84,200,000,000	6,419,153,760	9,607,445,086	8,100,000,000	108,326,598,846
장기금융 상품(C)	정기예금 등	2,500,000,000	189,000,000	-	-	2,689,000,000
계 (A+B+C)		94,276,654,610	7,418,479,531	9,871,760,206	14,674,683,482	126,241,577,829

2-2 예산회계의 재정자금 구분

(단위 : 원)

구 분	일반회계	기타 특별회계	기금	지방공기업 특별회계	계	
재정자금(세계잉여금) 총액(A)	94,276,654,610	7,418,479,531	9,871,760,206	14,674,683,482	126,241,577,829	
이월금 (B)	명시이월비	36,861,663,220	791,834,000	-	1,895,199,990	39,548,697,210
	사고이월비	7,636,176,190	39,480,000	-	692,730,990	8,368,387,180
	계 속 비	22,606,834,630	1,393,967,800	-	2,437,969,510	26,438,771,940
	보조금집행잔액	2,407,678,707	182,441,584	-	-	2,590,120,291
순세계잉여금(A-B)	24,764,301,863	5,010,756,147	9,871,760,206	9,648,782,992	49,295,601,208	

3. 미수세금 및 미수세금대손충당금의 세부내역

(단위 : 원)

구 분		채권금액(A)	대손설정률 (%)	대손충당금(B)	장부가액(A-B)
보통세	미수주민세	304,424,440	34.48	104,956,410	199,468,030
	미수재산세	1,914,139,920	8.94	171,047,540	1,743,092,380
	미수자동차세	1,545,110,760	3.20	49,397,190	1,495,713,570
	미수지방소득세	2,243,673,180	33.16	744,046,890	1,499,626,290
	소계	6,007,348,300	17.80	1,069,448,030	4,937,900,270
목적세	미수도시계획세	41,743,530	15.64	6,529,520	35,214,010
	소계	41,743,530	15.64	6,529,520	35,214,010
계		6,049,091,830	17.79	1,075,977,550	4,973,114,280

4. 미수세외수입금 및 대손충당금의 세부내역

4-1. 미수세외수입금

(단위 : 원)

구 분	일반회계	기타 특별회계	기금	지방공기업 특별회계	내부 거래	계
미수재산임대료수익	133,696,980	-	-	-	-	133,696,980
미수사용료수익	120,695,050	-	-	166,953,500	-	287,648,550
미수수료수익	3,912,450	-	-	-	-	3,912,450
미수사업수익	-	11,034,080	-	-	-	11,034,080
미수부담금	575,966,130	-	-	-	-	575,966,130
미수변상금및위약금	39,053,860	-	-	-	-	39,053,860
미수과태료	1,819,745,240	364,581,261	-	-	-	2,184,326,501
미수과징금및이행강제금	2,356,001,255	-	-	-	-	2,356,001,255
미수이자수익	-	269,337,080	-	-	-	269,337,080
미수기타임시세외수익	109,932,026	-	-	-	-	109,932,026
계	5,159,002,991	644,952,421	-	166,953,500	-	5,970,908,912

4-2. 대손충당금

(단위 : 원)

구분	금 액(A)	대손설정률 (%)	대손충당금(B)	장부가액(A-B)
미수재산임대료수익	133,696,980	6.59	8,810,630	124,886,350
미수사용료수익	287,648,550	4.00	11,501,330	276,147,220
미수수수수료수익	3,912,450	1.00	39,120	3,873,330
미수사업수익	11,034,080	1.00	110,341	10,923,739
미수부담금	575,966,130	18.62	107,267,930	468,698,200
미수변상금및위약금	39,053,860	26.54	10,366,060	28,687,800
미수과태료	2,184,326,501	2.18	47,556,263	2,136,770,238
미수과징금및이행강제금	2,356,001,255	12.54	295,513,230	2,060,488,025
미수이자수익	269,337,080	1.00	2,693,371	266,643,709
미수기타임시세외수익	109,932,026	15.62	17,171,380	92,760,646
계	5,970,908,912	8.39	501,029,655	5,469,879,257

5. 장·단기융자금의 세부내역

5-1. 원 금

(단위 : 원)

구분		일반회계	기타 특별회계	기금	지방공기업 특별회계	내부 거래	계
민간 대여금	단기민간융자금	-	268,472,160	247,043,772	-	-	515,515,932
	장기민간융자금	-	339,000,000	115,627,160	-	-	454,627,160
	소계	-	607,472,160	362,670,932	-	-	970,143,092
예탁금	단기예탁금	-	-	26,917,063,912	-	(26,917,063,912)	-
	장기예탁금	-	-	-	-	-	-
	소계	-	-	26,917,063,912	-	(26,917,063,912)	-
학자금위탁대여금		2,748,074,030	-	-	-	-	2,748,074,030
계		2,748,074,030	607,472,160	27,279,734,844	-	(26,917,063,912)	3,718,217,122

5-2. 민간대여금 관련 이자

(단위 : 원)

구 분	일반회계	기타 특별회계	기금	지방공기업 특별회계	내부 거래	계
미수이자수익	-	269,337,080	-	-	-	269,337,080
미수수익	-	-	12,321,350	-	-	12,321,350
계	-	269,337,080	12,321,350	-	-	281,658,430

6. 재고자산의 세부내역

(단위 : 원)

구 분	일반회계	기타 특별회계	기금	지방공기업 특별회계	계
판매용 물품	111,636,264	-	-	-	111,636,264
저장품	2,356,200	-	-	71,194,250	73,550,450
계	113,992,464	-	-	71,194,250	185,186,714

7. 기타유동자산의 세부내역

(단위 : 원)

구 분	일반회계	기타 특별회계	기금	지방공기업 특별회계	내부 거래	계
일반미수금	-	-	-	730,200,000	-	730,200,000
미수수익	654,075,341	45,357,465	195,988,395	61,094,794	-	956,515,995
선급비용	78,888,778	-	-	-	-	78,888,778
세입세출외단기보관현금	2,358,806,892	-	-	81,090,510	-	2,439,897,402
계	3,091,771,011	45,357,465	195,988,395	872,385,304	-	4,205,502,175

8. 장기투자증권

8-1. 장기투자증권의 세부내역

(단위 : 원)

구 분		피투자회사명 또는 발행처	지분율	취득원가	장부가액	공정가액	
일반 회계	출자금	공사	경기개발공사	1.04%	17,550,000	17,550,000	-
		공단	시설관리공단	100%	200,000,000	200,000,000	-
	투자주식	자나라인(주)	24%	840,000,000	840,000,000	-	
계				1,057,550,000	1,057,550,000		

8-2. 출자금 및 투자주식 발행 피투자기관의 요약 재무정보

(단위 : 원)

구 분		지분율	피투자기관 재무상태			피투자기관 경영성과			
			총자산	총부채	자기자본	총수익	총비용	당기순이익	
출 자금	공사	경기개발공사	1.04%	4,500,813,604	2,937,042,921	1,563,770,683	290,578,119	628,729,077	(338,150,958)
	공단	시설관리공단	100%	339,285,057	139,285,057	200,000,000	4,652,506,643	4,652,506,643	-
투자주식	자나라인(주)	24%	3,673,141,523	80,937,561	3,592,203,962	1,522,031,877	1,406,617,479	115,414,398	

9. 기타투자자산의 세부내역

(단위 : 원)

구 분	일반회계	기타 특별회계	기금	지방공기업 특별회계	내부 거래	계
회원권	87,000,000	-	-	-	-	87,000,000
공기업특별회계 자본진출금	53,811,671,000	41,457,827,000	-	-	(95,269,498,000)	-
계	53,898,671,000	41,457,827,000	-	-	(95,269,498,000)	87,000,000

10. 유형자산 등에 포함된 토지의 내역

(단위 : 원)

구 분		일반회계	기타 특별회계	기금	지방공기업 특별회계	계
일반유형자산		52,016,421,241	346,771,400	-	-	52,363,192,641
주민편의 시설	도 서 관	1,617,769,500	-	-	-	1,617,769,500
	주 차 장	822,814,800	1,905,438,200	-	-	2,728,253,000
	공 원	9,331,449,624	-	-	-	9,331,449,624
	수목원및휴양림	411,064,000	-	-	-	411,064,000
	문화및관광시설	3,903,957,620	-	-	-	3,903,957,620
	체육시설	17,481,337,840	-	-	-	17,481,337,840
	사회복지시설	2,755,909,000	-	-	-	2,755,909,000
	의료시설	2,057,301,530	16,475,500	-	-	2,073,777,030
	기타주민편의시설	18,676,655,108	1,634,740,900	-	-	20,311,396,008
	소 계	57,058,259,022	3,556,654,600	-	-	60,614,913,622
사회기반 시설	도 로	143,462,183,580	6,852,502,840	-	-	150,314,686,420
	상수도시설	88,741,680	31,393,100	-	3,492,004,840	3,612,139,620
	수질정화시설	3,805,818,200	168,771,000	-	6,837,449,550	10,812,038,750
	하천부속시설	5,053,402,548	-	-	-	5,053,402,548
	폐기물처리시설	1,836,437,560	-	-	-	1,836,437,560
	농수산기반시설	24,344,275	-	-	-	24,344,275
	기타사회기반시설	2,116,984,100	1,811,617,960	-	-	3,928,602,060
	소 계	156,387,911,943	8,864,284,900	-	10,329,454,390	175,581,651,233
계	265,462,592,206	12,767,710,900	-	10,329,454,390	288,559,757,496	

11. 일반유형자산에 포함된 일반재산의 내역

(단위 : 원)

구 분	일반회계	기타 특별회계	기금	지방공기업 특별회계	계
일반재산 토지	12,248,370,708	-	-	-	12,248,370,708
계	12,248,370,708	-	-	-	12,248,370,708

12. 감가상각대상에서 제외된 상각자산의 내역

12-1. 자산의 세부내역

(단위 : 원)

구 분	일반회계	기타 특별회계	기금	지방공기업 특별회계	계
도로	377,601,032,298	2,594,142,580	-	-	380,195,174,878
하천부속시설	36,682,867,788	1,492,956,360	-	-	38,175,824,148
농수산물기반시설	3,520,549,181	139,560,330	-	-	3,660,109,511
어항및항만시설	18,800,000	-	-	-	18,800,000
기타사회기반시설	82,918,638,238	4,731,075,523	-	-	87,649,713,761
계	500,741,887,505	8,957,734,793	-	-	509,699,622,298

12-2. 수선유지비용의 세부내역

(단위 : 원)

구 분	일반회계	기타 특별회계	기금	지방공기업 특별회계	계
도로	3,349,691,720	-	-	-	3,349,691,720
하천부속시설	2,615,532,420	73,856,190	-	-	2,689,388,610
농수산물기반시설	206,088,370	-	-	-	206,088,370
기타사회기반시설	2,681,222,630	134,470,920	-	-	2,815,693,550
계	8,852,535,140	208,327,110	-	-	9,060,862,250

13. 보증금의 세부내역

(단위 : 원)

구 분	일반회계	기타 특별회계	기금	지방공기업 특별회계	계
전신전화가입권	2,170,000	-	-	1,210,000	3,380,000
계	2,170,000	-	-	1,210,000	3,380,000

14. 무형자산의 세부내역

(단위 : 원)

구 분	일반회계	기타 특별회계	기금	지방공기업 특별회계	계
지적재산권	17,343,811	-	-	-	17,343,811
전산소프트웨어	1,309,347,046	6,255,667	1,000	1,794,132,842	3,109,736,555
용역물권	292,750,000	-	-	-	292,750,000
계	1,619,440,857	6,255,667	1,000	1,794,132,842	3,419,830,366

15. 기타비유동자산의 세부내역

(단위 : 원)

구 분	일반회계	기타 특별회계	기금	지방공기업 특별회계	계
세입세출외장기보관현금	230,350,855	-	-	-	230,350,855
기타유산자산	49,042,000	-	-	-	49,042,000
계	279,392,855	-	-	-	279,392,855

16. 기타유동부채의 세부내역

(단위 : 원)

구 분	일반회계	기타 특별회계	기금	지방공기업 특별회계	내부 거래	계
일반미지급금	2,407,678,707	182,441,584	-	-	-	2,590,120,291
선 수 금	14,510,100	-	-	-	-	14,510,100
단기예수보관금	2,358,806,892	-	-	81,090,510	-	2,439,897,402
일반미지급비용	-	-	-	14,121,108	-	14,121,108
유동성장기미지급금	15,185,671	-	-	-	-	15,185,671
계	4,796,181,370	182,441,584	-	95,211,618	-	5,073,834,572

17. 장기차입금의 세부내역

17-1. 회계별 세부내역

(단위 : 원)

구 분	일반회계	기타 특별회계	기금	지방공기업 특별회계	계
중앙정부차입금	3,440,000,000	-	-	1,340,000,000	4,780,000,000
금융기관차입금	6,000,000,000	-	-	-	6,000,000,000
지역개발기금	5,200,000,000	-	-	90,000,000	5,290,000,000
계	14,640,000,000	-	-	1,430,000,000	16,070,000,000
차감: 유동성대체액	(3,500,000,000)	-	-	(400,000,000)	(3,900,000,000)
유동성 대체후 잔액	11,140,000,000	-	-	1,030,000,000	12,170,000,000

17-2. 차입금별 차입조건외 세부내역

(단위 : 원)

구 분	사업명	이자율 (%)	차입처	최종만기	회계연도말 잔액	
일반회계	중앙정부차입금	청평도시계획도로 개설	5.05	기획재정부	2024년	3,440,000,000
	금융기관차입금	지방교부세 감액보전	3.77	농협	2024년	6,000,000,000
	지역개발기금	상천역세권 도시계획시설확장	3.50	경기도	2014년	1,800,000,000
		가평도시계획도로 개설	3.50	경기도	2015년	1,560,000,000
		가평시가지우회도로개설	3.50	경기도	2015년	1,840,000,000
	소계					14,640,000,000
지방공기업 특별회계	중앙정부차입금	지방상수도시설개량사업	4.44	환경부	2017년	840,000,000
		가평군통합상수도	3.89	기획재정부	2018년	500,000,000
	지역개발기금	지방상수도시설개량사업	3.50	경기도	2014년	90,000,000
	소계					1,430,000,000
계					16,070,000,000	

17-3. 향후 5년간 차입금 상환스케줄

(단위 : 원)

구 분	일반회계	기타 특별회계	기금	지방공기업 특별회계	계
2014년	3,500,000,000	-	-	400,000,000	3,900,000,000
2015년	2,644,000,000	-	-	310,000,000	2,954,000,000
2016년	944,000,000	-	-	310,000,000	1,254,000,000
2017년	944,000,000	-	-	310,000,000	1,254,000,000
2018년 이후	6,608,000,000	-	-	100,000,000	6,708,000,000
계	14,640,000,000	-	-	1,430,000,000	16,070,000,000

18. 퇴직급여충당부채의 세부내역

(단위 : 원)

구 분	일반회계	기타 특별회계	기금	지방공기업 특별회계	계
설정대상인원수(명)	109	2	-	25	136
전년도말퇴직금추계액(A)	2,864,547,232	-	-	343,448,760	3,207,995,992
당기 퇴직금지급액(B)	142,598,820	-	-	11,699,000	154,297,820
당기 퇴직급여설정액(C)	(233,309,123)	19,167,841	-	116,044,475	(98,096,807)
계(A-B+C)	2,488,639,289	19,167,841	-	447,794,235	2,955,601,365
차감: 퇴직금전환금및예치금	(27,474,560)	-	-	(5,333,700)	(32,808,260)
차감잔액	2,461,164,729	19,167,841	-	442,460,535	2,922,793,105

19. 기타비유동부채의 세부내역

(단위 : 원)

구 분	일반회계	기타 특별회계	기금	지방공기업 특별회계	계
장기예수보증금	230,350,855	-	-	-	230,350,855
장기미지급금	45,517,358	-	-	-	45,517,358
기 타	12,757,478	-	-	-	12,757,478
계	288,625,691	-	-	-	288,625,691

20. 순자산의 세부내역

(단위 : 원)

구 분		일반회계	기타 특별회계	기금	지방공기업 특별회계	내부 거래	계
순자산총계(A)		1,161,422,680,671	81,221,594,980	19,271,818,449	318,894,354,808	(95,269,498,000)	1,485,540,950,908
시설 투자 액	일반유형자산	90,696,860,762	1,550,133,007	137,094,626	761,293,366	-	93,145,381,761
	주민편의시설	195,445,681,537	6,867,812,179	-	-	-	202,313,493,716
	사회기반시설	739,442,130,764	22,837,439,222	-	302,526,829,647	-	1,064,806,399,633
	무형자산	1,619,440,857	6,255,667	1,000	1,794,132,842	-	3,419,830,366
	소계(B)	1,027,204,113,920	31,261,640,075	137,095,626	305,082,255,855	-	1,363,685,105,476
시설 투자 관련 차입 금	유동성장기차입부채	3,500,000,000	-	-	400,000,000	-	3,900,000,000
	장기차입금	11,140,000,000	-	-	1,030,000,000	-	12,170,000,000
	유동성장기미지급금	15,185,671	-	-	-	-	15,185,671
	장기미지급금	45,517,358	-	-	-	-	45,517,358
	소계(C)	14,700,703,029	-	-	1,430,000,000	-	16,130,703,029
고정순자산(D=B-C)		1,012,503,410,891	31,261,640,075	137,095,626	303,652,255,855	-	1,347,554,402,447
특정순자산(E)		-	-	19,134,722,823	-	-	19,134,722,823
일반순자산(A-D-E)		148,919,269,780	49,959,954,905	-	15,242,098,953	(95,269,498,000)	118,851,825,638

21. 내부거래의 내역

21-1. 전출금(비용) 및 전입금(수익)

(단위 : 원)

전출금 \ 전입금	일반회계	기타 특별회계	기금	지방공기업 특별회계	계
일반회계	-	1,156,318,000	1,841,020,640	2,690,586,000	5,687,924,640
기타특별회계	-	-	850,000,000	3,465,249,000	4,315,249,000
기금	-	-	-	-	-
지방공기업특별회계	-	-	-	43,619,000	43,619,000
계	-	1,156,318,000	2,691,020,640	6,199,454,000	10,046,792,640

21-2. 예탁금이자(이자수익) 및 예수금이자(이자비용)

(단위 : 원)

예수금이자 예탁금이자	일반회계	기타 특별회계	기금	지방공기업 특별회계	계
일반회계	-	-	-	-	-
기타특별회계	-	-	-	-	-
기금	353,516,900	-	480,246,000	-	833,762,900
지방공기업특별회계	-	-	-	-	-
계	353,516,900	-	480,246,000	-	833,762,900

21-3. 예탁금 및 예수금(회계연도말 현재 잔액)

(단위 : 원)

예탁금 예수금	일반회계	기타 특별회계	기금	지방공기업 특별회계	계
일반회계	-	-	-	-	-
기타특별회계	-	-	-	-	-
기금	8,707,930,000	-	18,209,133,912	-	26,917,063,912
지방공기업특별회계	-	-	-	-	-
계	8,707,930,000	-	18,209,133,912	-	26,917,063,912

21-4. 지방공기업특별회계와의 자본거래

(단위 : 원)

구 분	일반회계	기타 특별회계	기금	계
공기업특별회계자본전출금(누계)	53,811,671,000	41,457,827,000	-	95,269,498,000
공기업특별회계자본전출금(당기분)	2,353,600,000	6,927,000,000	-	9,280,600,000

21-5. 회계간 부채 대체거래(순자산 변동)

예탁금 \ 예수금	일반회계	기타 특별회계	기금	지방공기업 특별회계	계
일반회계	-	-	1,000,000,000	-	1,000,000,000
기타특별회계	-	-	-	-	-
기금	-	-	-	-	-
지방공기업특별회계	-	-	-	-	-
계	-	-	1,000,000,000	-	1,000,000,000

22. 금융리스

22-1. 금융리스 자산 및 부채의 세부내역

(단위 : 원)

구 분		일반회계	기타 특별회계	기금	지방공기업 특별회계	계	
리스 자산	일반유형자산	집기비품	64,267,976	-	-	-	64,267,976
	계		64,267,976	-	-	-	64,267,976
리스 부채	기타유동부채	유동성장기미지급금	15,185,671	-	-	-	15,185,671
	기타비유동부채	장기미지급금	45,517,358	-	-	-	45,517,358
	계		60,703,029	-	-	-	60,703,029

22-2. 금융리스 계약의 세부내역

(단위 : 원)

구 분		연이자율 (%)	상환조건	부채잔액	리스회사
일반 회계	사군구 재해복구시스템	4.59	원리금분할상환	60,703,029	엔에이치농협캐피탈(주)
계				60,703,029	

22-3. 금융리스부채의 상환일정

(단위 : 원)

연 도	일반회계	기타 특별회계	기금	지방공기업 특별회계	계
2014년	15,185,671	-	-	-	15,185,671
2015년	15,894,784	-	-	-	15,894,784
2016년	16,637,007	-	-	-	16,637,007
2017년	12,985,567	-	-	-	12,985,567
계	60,703,029				60,703,029

23. 출납폐쇄기한 중의 자금거래

23-1. 출납폐쇄기한 중 수입과 지출의 규모

(단위 : 원)

구 분	수 입			지 출		
	총액	출납폐쇄 기한금액	구성 비율	총액	출납폐쇄 기한금액	구성 비율
일반회계	293,776,766,782	1,020,266,416	0.35%	278,039,011,201	5,747,405,320	2.07%
기타특별회계	16,101,585,040	-	0.00%	18,044,725,950	74,156,160	0.41%
기금	10,598,532,896	-	0.00%	5,724,596,140	-	0.00%
계	320,476,884,718	1,020,266,416	0.32%	301,808,333,291	5,821,561,480	1.93%

23-2. 출납폐쇄기한 중 지출내역

(단위 : 원)

구 분		일반회계	기타 특별회계	기금	내부 거래	계
일반미지급 금	입 목	9,944,970	-	-	-	9,944,970
	건 물	18,507,000	-	-	-	18,507,000
	구축물	163,471,600	-	-	-	163,471,600
	기계장치	16,830,040	-	-	-	16,830,040
	집기비품	400,150,000	-	-	-	400,150,000
	기타일반유형자산	17,820,000	-	-	-	17,820,000
	건설중인일반유형자산	8,425,360	-	-	-	8,425,360
	건설중인주민편의시설	201,136,420	-	-	-	201,136,420
	기타사회기반시설토지	10,893,000	-	-	-	10,893,000
	건설중인사회기반시설	1,227,831,840	-	-	-	1,227,831,840
	기타유산자산	6,700,000	-	-	-	6,700,000
	일반미지급금	591,669,520	-	-	-	591,669,520
	소 계	2,673,379,750	-	-	-	2,673,379,750
일반 미지급 비용	기간제근로자등인건비	7,652,451	20,060	-	-	7,672,511
	도서구입및인쇄비	84,895,940	-	-	-	84,895,940
	소모품비	160,216,310	-	-	-	160,216,310
	홍보및광고비	56,464,500	-	-	-	56,464,500
	지급수수료	657,648,090	-	-	-	657,648,090
	입목수선유지비	78,578,490	-	-	-	78,578,490
	건물수선유지비	11,750,000	-	-	-	11,750,000
	구축물수선유지비	42,409,240	-	-	-	42,409,240
	기계장치수선유지비	29,261,000	-	-	-	29,261,000
	집기비품수선유지비	101,762,390	-	-	-	101,762,390
	문화및관광시설수선유지비	77,035,310	-	-	-	77,035,310
	사회복지시설수선유지비	2,990,000	-	-	-	2,990,000
	기타주민편의시설수선유지비	218,539,800	-	-	-	218,539,800
	도로수선유지비	252,248,650	-	-	-	252,248,650

구 분		일반회계	기타 특별회계	기금	내부 거래	계
일반 미지급 비용	상수도시설수선유지비	25,515,870	-	-	-	25,515,870
	하천부속시설수선유지비	159,720,080	-	-	-	159,720,080
	재활용시설수선유지비	16,920,000	-	-	-	16,920,000
	농수산기반시설수선유지비	117,927,620	-	-	-	117,927,620
	기타사회기반시설수선유지비	102,165,940	-	-	-	102,165,940
	기타비유동자산수선유지비	46,322,890	4,732,100	-	-	51,054,990
	기타교육훈련비	2,300,000	-	-	-	2,300,000
	통신요금	39,600	-	-	-	39,600
	기타보험료및공제료	34,751,230	-	-	-	34,751,230
	임차료	43,209,500	-	-	-	43,209,500
	국내출장여비	3,061,200	-	-	-	3,061,200
	연구용역비	137,447,500	54,070,000	-	-	191,517,500
	시책추진업무추진비	1,159,000	-	-	-	1,159,000
	부서운영업무추진비	198,930	-	-	-	198,930
	행사운영비	7,498,000	-	-	-	7,498,000
	행사실비보상비	1,298,000	-	-	-	1,298,000
	행사관련시설비	130,787,660	-	-	-	130,787,660
	민간위탁대행사업비	9,784,450	-	-	-	9,784,450
	난방연료비	1,884,900	-	-	-	1,884,900
	자동차연료비	15,138,869	-	-	-	15,138,869
	기타연료비	2,111,010	-	-	-	2,111,010
	공익근무요원운영비	104,970	-	-	-	104,970
	위원회운영비	1,050,000	-	-	-	1,050,000
	기타운영비	3,164,850	-	-	-	3,164,850
	민간의료보조금	480,000	-	-	-	480,000
	민간복지시설보조금	25,620,000	-	-	-	25,620,000
	기타민간보조금	356,054,330	15,334,000	-	-	371,388,330
	민간장학금	3,260,700	-	-	-	3,260,700
	민간보상금	6,096,300	-	-	-	6,096,300
	민간재해보상금	37,500,000	-	-	-	37,500,000
	소계	3,074,025,570	74,156,160	-	-	3,148,181,730
계	5,747,405,320	74,156,160	-	-	5,821,561,480	

23-3. 출납폐쇄기한 중 반납내역

(단위 : 원)

구 분		일반회계	기타 특별회계	기금	내부거래	계
일반 미지급 비용	보수	6,276,880	-	-	-	6,276,880
	직급보조비	178,500	-	-	-	178,500
	특정업무수행활동비	85,000	-	-	-	85,000
	무기계약근로자인건비	320,000	-	-	-	320,000
	기간제근로자등인건비	516,190	14,260	-	-	530,450
	기타인건비	180,000	-	-	-	180,000
	소모품비	60,000	-	-	-	60,000
	구축물수선유지비	477,470	-	-	-	477,470
	전기요금	2,460	-	-	-	2,460
	자동차보험료및공제료	32,010	-	-	-	32,010
	행사운영비	1,110	-	-	-	1,110
	행사실비보상비	3,025,000	-	-	-	3,025,000
	행사위탁및보조비	651,490	-	-	-	651,490
	민간위탁대행사업비	109,331,850	-	-	-	109,331,850
	공기관위탁대행사업비	38,207,720	-	-	-	38,207,720
	난방연료비	12	-	-	-	12
	지방자치단체간부담금	1,842,000	-	-	-	1,842,000
	교육기관운영비보조금	624,163,800	1,498,030	-	-	625,661,830
	민간의료보조금	20,089,290	-	-	-	20,089,290
	민간생계지원보조금	1,461,320	-	-	-	1,461,320
	민간복지시설보조금	22,631,450	-	-	-	22,631,450
	민간사회단체보조금	109,737,960	-	-	-	109,737,960
	운수업계보조금	181,100	-	-	-	181,100
기타민간보조금	90,438,099	-	-	-	90,438,099	
소계	1,029,890,711	1,512,290	-	-	1,031,403,001	
계	1,029,890,711	1,512,290	-	-	1,031,403,001	

23-4. 출납폐쇄기한 중 환부내역

(단위 : 원)

구 분	일반회계	기타 특별회계	기금	내부거래	계
지방세 과오납환부	23,502,590	-	-	-	23,502,590
세외수입 과오납환부	6,758,160	-	-	-	6,758,160
계	30,260,750	-	-	-	30,260,750

24. 우발채무 등

24-1. 계류중인 소송사건

(단위 : 원)

발생연도	소송가액 있음			소송가액 없음	
	소송가액	내역	부채계상액	내역	부채계상액
2013년	20,000,100	일반음식점영업소폐쇄처분취소	-	-	-
2012년	81,052,641	부당이득금반환청구외2건	12,757,478	-	-
계	101,052,741		12,757,478		-

25. 세입세출외보관현금의 내역

(단위 : 원)

구 분	일반회계	기타 특별회계	기금	지방공기업 특별회계	계
세입세출외단기보관현금	2,358,806,892	-	-	81,090,510	2,439,897,402
세입세출외장기보관현금	230,350,855	-	-	-	230,350,855
계	2,589,157,747	-	-	81,090,510	2,670,248,257

26. BTO 계약의 내역

(단위 : 원)

사 업 명	운영권자	총사업비	계약기간	최소운영수입 보장내역	중도해지 환급금내역
가평군현리하수도 민간투자사업	현리환경(주)	11,121,000,000	2004.10 ~ 2014.9	-	-
계		11,121,000,000			

27. 지방공기업특별회계 원가정보

(단위 : 원)

구 분		상수도사업	하수도사업	계
영업 비용	원수및취수비	2,363,856,630	-	2,363,856,630
	정수비	1,102,469,160	-	1,102,469,160
	배·급수비	1,111,500,320	-	1,111,500,320
	일반관리비	689,170,000	862,040,300	1,551,210,300
	징수및수용가관리비	540,216,570	-	540,216,570
	급수공사비	347,451,340	-	347,451,340
	감가상각비	3,554,516,358	10,667,378,414	14,221,894,772
	무형자산상각비	304,547,447	3,985,800	308,533,247
	대손상각비	403,040	1,080,880	1,483,920
	퇴직급여	113,453,853	2,590,622	116,044,475
	관거비	-	322,024,670	322,024,670
	처리장비	-	6,729,842,400	6,729,842,400
	소계	10,127,584,718	18,588,943,086	28,716,527,804
영업외 비용	이자비용	43,275,189	-	43,275,189
	유형자산처분손실	44,845,134	-	44,845,134
	운휴자산상각비	94,835,049	-	94,835,049
	전기오류수정손실	1,063,310	13,812,480	14,875,790
	소계	184,018,682	13,812,480	197,831,162
계		10,311,603,400	18,602,755,566	28,914,358,966

IV. 필수보충정보

IV. 필수보충정보

1. 예산결산요약표
 - 1-1. 세입결산총괄(2013회계연도)
 - 1-2. 세출결산총괄(2013회계연도)
2. 성질별 재정운영보고서
3. 관리책임자산명세서
4. 예산회계와 재무회계의 차이에 대한 명세서
5. 회계별 재정운영보고서

1. 예산결산요약표

1-1. 세입결산총괄(2013회계연도)

구 분	예산액 ㉔	전년도 이월액㉕	예산현액 ㉖=㉔+㉕	징수결정액 ㉗
합 계	400,880,648,000	47,999,852,230	448,880,500,230	474,030,349,466
일 반 회 계	319,579,644,000	45,976,835,840	365,556,479,840	386,326,254,722
지방세수입	35,437,000,000	-	35,437,000,000	45,478,196,150
보통세	34,337,000,000	-	34,337,000,000	39,456,738,810
목적세	-	-	-	1,638,690
지난년도수입	1,100,000,000	-	1,100,000,000	6,019,818,650
세외수입	48,904,958,000	45,976,835,840	94,881,793,840	104,809,974,212
경상적세외수입	11,073,810,000	-	11,073,810,000	11,680,793,222
임시적세외수입	37,831,148,000	45,976,835,840	83,807,983,840	93,129,180,990
지방교부세	119,641,178,000	-	119,641,178,000	123,713,349,000
지방교부세	119,641,178,000	-	119,641,178,000	123,713,349,000
조정교부금및재정보전금	22,883,545,000	-	22,883,545,000	20,150,356,000
재정보전금	22,883,545,000	-	22,883,545,000	20,150,356,000
보조금	86,712,963,000	-	86,712,963,000	86,174,379,360
국고보조금등	54,095,148,000	-	54,095,148,000	53,791,476,000
시,도비보조금등	32,617,815,000	-	32,617,815,000	32,382,903,360
지방채및예치금회수	6,000,000,000	-	6,000,000,000	6,000,000,000
국내차입금	6,000,000,000	-	6,000,000,000	6,000,000,000
특 별 회 계	81,301,004,000	2,023,016,390	83,324,020,390	87,704,094,744
공기업특별회계	58,033,104,000	-	58,033,104,000	61,068,325,202
상수도사업특별회계	16,866,679,000	-	16,866,679,000	18,246,207,941
하수도사업특별회계	41,166,425,000	-	41,166,425,000	42,822,117,261
기타특별회계	23,267,900,000	2,023,016,390	25,290,916,390	26,635,769,542
의료급여특별회계	777,291,000	-	777,291,000	786,644,740
주택사업특별회계	554,707,000	-	554,707,000	875,276,693
새마을소득사업운영관리특별회계	966,785,000	-	966,785,000	1,442,502,160
발전소주변지역지원사업특별회계	1,193,084,000	99,009,390	1,292,093,390	1,309,172,168
공영개발사업특별회계	478,087,000	1,393,967,800	1,872,054,800	1,878,172,720
주차장특별회계	275,842,000	-	275,842,000	765,914,146
수질개선특별회계	18,713,116,000	42,250,000	18,755,366,000	18,779,889,015
장기미집행도시계획시설대 지보상입시특별회계	308,988,000	487,789,200	796,777,200	798,197,900

(단위 : 원)

수납총액①	과오납 반환액②	실제수납액 ③=①-②	미수납액 ④=①-③	결손처분	다음년도이월액
460,265,222,234	2,315,179,240	457,950,042,994	16,080,306,472	3,141,633,570	12,938,672,902
373,780,773,231	1,465,107,420	372,315,665,811	14,010,588,911	2,802,494,090	11,208,094,821
38,217,593,090	473,144,080	37,744,449,010	7,733,747,140	1,684,655,310	6,049,091,830
36,636,157,340	169,397,570	36,466,759,770	2,989,979,040	157,458,860	2,832,520,180
1,316,730	-	1,316,730	321,960	-	321,960
1,580,119,020	303,746,510	1,276,372,510	4,743,446,140	1,527,196,450	3,216,249,690
98,578,967,781	45,835,340	98,533,132,441	6,276,841,771	1,117,838,780	5,159,002,991
11,590,410,962	8,324,110	11,582,086,852	98,706,370	-	98,706,370
86,988,556,819	37,511,230	86,951,045,589	6,178,135,401	1,117,838,780	5,060,296,621
123,713,349,000	-	123,713,349,000	-	-	-
123,713,349,000	-	123,713,349,000	-	-	-
20,150,356,000	-	20,150,356,000	-	-	-
20,150,356,000	-	20,150,356,000	-	-	-
87,120,507,360	946,128,000	86,174,379,360	-	-	-
53,976,983,000	185,507,000	53,791,476,000	-	-	-
33,143,524,360	760,621,000	32,382,903,360	-	-	-
6,000,000,000	-	6,000,000,000	-	-	-
6,000,000,000	-	6,000,000,000	-	-	-
86,484,449,003	850,071,820	85,634,377,183	2,069,717,561	339,139,480	1,730,578,081
61,021,024,482	849,852,780	60,171,171,702	897,153,500	-	897,153,500
18,140,360,561	-	18,140,360,561	105,847,380	-	105,847,380
42,880,663,921	849,852,780	42,030,811,141	791,306,120	-	791,306,120
25,463,424,521	219,040	25,463,205,481	1,172,564,061	339,139,480	833,424,581
786,651,220	6,480	786,644,740	-	-	-
538,543,153	-	538,543,153	336,733,540	-	336,733,540
1,072,524,760	-	1,072,524,760	369,977,400	248,901,700	121,075,700
1,309,172,168	-	1,309,172,168	-	-	-
1,878,172,720	-	1,878,172,720	-	-	-
300,273,585	212,560	300,061,025	465,853,121	90,237,780	375,615,341
18,779,889,015	-	18,779,889,015	-	-	-
798,197,900	-	798,197,900	-	-	-

1-2. 세출결산총괄(2013회계연도)

과 목	예산액㉔	예산성립후 증감액㉕	예산현액 ㉖=㉔+㉕	지출원인 행위액㉗
합 계	397,657,734,000	51,222,766,230	448,880,500,230	366,985,901,942
일 반 회 계	319,579,644,000	45,976,835,840	365,556,479,840	301,452,060,102
일반공공행정	28,505,869,000	3,681,188,050	32,187,057,050	29,180,946,205
공공질서및안전	9,161,091,000	333,475,000	9,494,566,000	6,489,626,690
교육	4,553,831,000	650,000,000	5,203,831,000	5,076,182,580
문화및관광	29,834,307,000	12,999,391,570	42,833,698,570	32,615,204,960
환경보호	19,488,319,000	514,710,270	20,003,029,270	16,888,627,200
사회복지	64,457,696,000	2,320,483,060	66,778,179,060	63,880,054,586
보건	4,625,883,000	70,000,000	4,695,883,000	4,305,785,700
농림해양수산	34,925,272,000	3,967,475,200	38,892,747,200	31,569,908,881
산업·중소기업	2,610,114,000	-	2,610,114,000	2,403,934,300
수송및교통	22,942,775,000	10,857,030,440	33,799,805,440	26,162,840,250
국토및지역개발	52,981,278,000	12,143,263,250	65,124,541,250	44,441,108,180
예비비	3,573,125,000	(1,560,181,000)	2,012,944,000	-
기타	41,920,084,000	-	41,920,084,000	38,437,840,570
특 별 회 계	78,078,090,000	5,245,930,390	83,324,020,390	65,533,841,840
공기업특별회계	54,810,190,000	3,222,914,000	58,033,104,000	47,449,621,630
상수도사업특별회계	15,869,813,000	996,866,000	16,866,679,000	13,502,364,610
하수도사업특별회계	38,940,377,000	2,226,048,000	41,166,425,000	33,947,257,020
기타특별회계	23,267,900,000	2,023,016,390	25,290,916,390	18,084,220,210
의료급여특별회계	777,291,000	-	777,291,000	745,744,200
주택사업특별회계	554,707,000	-	554,707,000	2,655,000
새마을소득사업운영관리 특별회계	966,785,000	-	966,785,000	-
발전소주변지역지원사업 특별회계	1,193,084,000	99,009,390	1,292,093,390	876,543,930
공영개발사업특별회계	478,087,000	1,393,967,800	1,872,054,800	49,758,900
주차장특별회계	275,842,000	-	275,842,000	211,062,220
수질개선특별회계	18,713,116,000	42,250,000	18,755,366,000	15,428,082,860
장기미집행도시계획시설 대지보상임시특별회계	308,988,000	487,789,200	796,777,200	770,373,100

(단위 : 원)

지출액 ⓐ	다음년도 이월액ⓑ				집행잔액 ⓐ=ⓑ-ⓒ
	계	명시이월	사고이월	계속비이월	
341,580,225,371	74,768,446,330	39,672,287,210	8,372,387,180	26,723,771,940	32,531,828,529
278,039,011,201	67,232,264,040	36,985,253,220	7,640,176,190	22,606,834,630	20,285,204,599
28,657,433,995	546,142,000	542,482,000	3,660,000	-	2,983,481,055
4,961,230,810	3,602,465,100	205,696,200	1,212,865,490	2,183,903,410	930,870,090
5,076,182,580	-	-	-	-	127,648,420
28,417,147,000	13,033,385,920	2,639,350,890	671,203,800	9,722,831,230	1,383,165,650
16,581,688,690	2,379,122,000	389,335,000	306,934,300	1,682,852,700	1,042,218,580
62,969,176,856	1,352,952,730	-	96,354,300	1,256,598,430	2,456,049,474
4,214,821,580	200,000,000	110,000,000	90,000,000	-	281,061,420
29,918,393,700	7,043,476,480	1,589,875,000	1,070,735,140	4,382,866,340	1,930,877,020
2,403,934,300	-	-	-	-	206,179,700
22,106,325,660	9,773,698,700	8,336,249,780	1,437,448,920	-	1,919,781,080
34,294,835,460	29,301,021,110	23,172,264,350	2,750,974,240	3,377,782,520	1,528,684,680
-	-	-	-	-	2,012,944,000
38,437,840,570	-	-	-	-	3,482,243,430
63,541,214,170	7,536,182,290	2,687,033,990	732,210,990	4,116,937,310	12,246,623,930
45,496,488,220	5,310,900,490	1,895,199,990	692,730,990	2,722,969,510	7,225,715,290
12,279,113,900	1,320,565,230	90,806,030	311,893,490	917,865,710	3,266,999,870
33,217,374,320	3,990,335,260	1,804,393,960	380,837,500	1,805,103,800	3,958,715,420
18,044,725,950	2,225,281,800	791,834,000	39,480,000	1,393,967,800	5,020,908,640
745,744,200	-	-	-	-	31,546,800
2,655,000	-	-	-	-	552,052,000
-	-	-	-	-	966,785,000
876,543,930	-	-	-	-	415,549,460
49,758,900	1,393,967,800	-	-	1,393,967,800	428,328,100
211,062,220	-	-	-	-	64,779,780
15,388,588,600	831,314,000	791,834,000	39,480,000	-	2,535,463,400
770,373,100	-	-	-	-	26,404,100

2. 성질별 재정운영보고서

당해연도 : 2013년1월1일부터 2013년12월31일까지

직전연도 : 2012년1월1일부터 2012년12월31일까지

가평균

(단위 : 원)

과 목	당해연도 (2013년)					
	일반회계	기타 특별회계	기금	지방공기업 특별회계	내부거래	계
I. 인건비	45,242,226,846	312,921,611	-	2,586,632,295	-	48,141,780,752
급여	27,432,249,970	-	-	1,373,488,600	-	28,805,738,570
복리후생비	6,356,080,380	13,499,000	-	304,578,080	-	6,674,157,460
기타인건비	11,453,896,496	280,254,770	-	792,521,140	-	12,526,672,406
퇴직급여	-	19,167,841	-	116,044,475	-	135,212,316
II. 운영비	60,235,925,146	1,226,481,310	817,922,000	11,176,944,629	(833,762,900)	72,623,510,185
도서구입및인쇄비	709,681,350	1,925,000	-	-	-	711,606,350
소모품비	3,605,767,320	308,195,060	244,394,000	-	-	4,158,356,380
홍보및광고비	1,756,983,260	12,734,100	-	-	-	1,769,717,360
지급수수료	3,732,641,560	45,218,580	-	-	-	3,777,860,140
일반유형자산수선유지비	3,243,718,925	47,457,960	-	-	-	3,291,176,885
주민편의시설수선유지비	3,360,022,650	95,905,590	-	-	-	3,455,928,240
사회기반시설수선유지비	9,942,543,140	390,558,710	-	1,922,786,320	-	12,255,888,170
기타자산수선유지비	225,871,520	22,566,500	-	-	-	248,438,020
교육훈련비	722,166,590	-	-	-	-	722,166,590
제세공과금	3,174,695,160	52,870,520	-	-	-	3,227,565,680
보험료및공제료	559,785,050	-	-	-	-	559,785,050
임차료	1,171,891,020	49,980,350	-	-	-	1,221,871,370
출장비	1,310,227,490	29,710,000	-	46,297,100	-	1,386,234,590
연구개발비	1,029,065,980	118,990,000	-	171,567,190	-	1,319,623,170
이자비용	1,226,514,312	-	480,246,000	43,275,189	(833,762,900)	916,272,601
업무추진비	480,764,380	-	-	9,654,150	-	490,418,530
행사비	6,809,221,920	-	27,000,000	-	-	6,836,221,920
의회비	327,534,500	-	-	-	-	327,534,500
위탁대행사업비	14,743,171,330	-	-	4,586,434,300	-	19,329,605,630
예술단운동부운영비	118,297,670	-	-	-	-	118,297,670
주민자치활동운영비	523,536,520	-	-	-	-	523,536,520
연료비	1,027,921,629	-	-	-	-	1,027,921,629
원정수구입비	-	-	-	3,408,747,770	-	3,408,747,770
용지주택매출원가	-	-	-	-	-	-
기타운영비	433,901,870	50,368,940	66,282,000	988,182,610	-	1,538,735,420
III. 정부간이전비용	5,302,697,560	653,385,970	19,912,000	183,353,000	-	6,159,348,530
지방자치단체간부담금	1,239,878,970	539,442,000	-	183,353,000	-	1,962,673,970
국가에대한부담금	572,709,130	-	19,912,000	-	-	592,621,130
교육기관운영비보조금	3,490,109,460	113,943,970	-	-	-	3,604,053,430

직전연도 (2012년)						과 목
일반회계	기타 특별회계	기금	지방공기업 특별회계	내부거래	계	
44,762,724,958	277,353,560	-	2,423,082,740	-	47,463,161,258	I.인건비
27,082,844,840	-	-	1,263,239,410	-	28,346,084,250	급여
6,112,080,030	7,042,000	-	207,138,430	-	6,326,260,460	복리후생비
9,838,125,230	270,311,560	-	831,584,740	-	10,940,021,530	기타인건비
1,729,674,858	-	-	121,120,160	-	1,850,795,018	퇴직급여
71,120,461,446	1,211,091,870	650,912,150	8,854,513,722	(951,280,000)	80,885,699,188	II.운영비
755,697,870	1,450,000	-	-	-	757,147,870	도서구입및인쇄비
3,609,810,251	239,365,500	41,207,950	-	-	3,890,383,701	소모품비
1,867,997,350	14,690,800	5,865,000	-	-	1,888,553,150	홍보및광고비
2,095,170,470	54,916,200	-	-	-	2,150,086,670	지급수수료
3,184,179,490	102,998,980	2,180,200	-	-	3,289,358,670	일반유형자산수선유지비
4,104,652,720	309,765,960	-	-	-	4,414,418,680	주민편의시설수선유지비
26,170,882,350	234,587,130	47,259,000	1,490,308,100	-	27,943,036,580	사회기반시설수선유지비
302,488,310	10,260,000	-	-	-	312,748,310	기타자산수선유지비
604,162,540	-	-	-	-	604,162,540	교육훈련비
2,649,149,930	56,676,020	-	-	-	2,705,825,950	체제공과금
498,859,375	-	-	-	-	498,859,375	보험료및공제료
918,455,530	44,709,890	24,025,000	-	-	987,190,420	임차료
1,308,060,840	29,838,000	-	46,934,400	-	1,384,833,240	출장비
1,131,735,940	90,180,000	-	18,556,950	-	1,240,472,890	연구개발비
1,395,231,500	6,184,210	503,915,000	81,956,870	(951,280,000)	1,036,007,580	이자비용
468,974,290	-	-	15,318,630	-	484,292,920	업무추진비
4,366,029,860	-	22,000,000	-	-	4,388,029,860	행사비
341,870,900	-	-	-	-	341,870,900	의회비
12,533,684,240	-	-	4,527,877,750	-	17,061,561,990	위탁대행사업비
327,176,810	-	-	-	-	327,176,810	예술단운동부운영비
526,753,380	-	-	-	-	526,753,380	주민자치활동운영비
1,033,223,790	-	-	-	-	1,033,223,790	연료비
-	-	-	1,326,963,910	-	1,326,963,910	원정수구입비
-	-	-	-	-	-	용지주택매출원가
926,213,710	15,469,180	4,460,000	1,346,597,112	-	2,292,740,002	기타운영비
4,642,175,300	498,298,000	7,680,000	40,869,000	-	5,189,022,300	III.정부간이전비용
1,056,374,400	491,298,000	-	40,869,000	-	1,588,541,400	지방자치단체간부담금
-	-	7,680,000	-	-	7,680,000	국가에대한부담금
3,585,800,900	7,000,000	-	-	-	3,592,800,900	교육기관운영비보조금

IV. 필수보충정보

가평균

과 목	당해연도 (2013년)					
	일반회계	기타 특별회계	기금	지방공기업 특별회계	내부거래	계
IV. 민간등이전비용	90,412,382,481	6,857,901,110	350,220,010	280,961,130	(10,046,792,640)	87,854,672,091
민간보조금	78,399,097,891	2,542,652,110	196,840,610	-	-	81,138,590,611
민간장학금	154,397,260	-	129,379,400	-	-	283,776,660
이차보전금	-	-	-	-	-	-
출연금	149,742,000	-	-	237,342,130	-	387,084,130
전출금비용	10,526,840,790	4,315,249,000	-	43,619,000	(10,046,792,640)	4,838,916,150
지방공공기관보조금	29,290,000	-	-	-	-	29,290,000
기타이전비용	1,153,014,540	-	24,000,000	-	-	1,177,014,540
V. 기타비용	17,977,837,166	724,116,126	39,226,223	14,686,467,912	-	33,427,647,427
자산처분손실	-	-	-	44,845,134	-	44,845,134
자산감액손실	9,922,094	-	-	-	-	9,922,094
일반유형자산감가상각비	4,871,740,556	102,456,890	33,454,223	94,835,049	-	5,102,486,718
주민편의시설감가상각비	6,482,766,722	129,952,455	-	-	-	6,612,719,177
사회기반시설감가상각비	3,183,009,371	359,338,163	-	14,221,894,772	-	17,764,242,306
무형자산상각비	396,982,983	3,410,000	-	308,533,247	-	708,926,230
대손상각비	3,033,415,440	90,455,298	-	1,483,920	-	3,125,354,658
기타비용	-	38,503,320	5,772,000	14,875,790	-	59,151,110
VI. 비용총계	219,171,069,199	9,774,806,127	1,227,280,233	28,914,358,966	(10,880,555,540)	248,206,958,985
VII. 자체조달수익	58,767,570,425	305,981,908	1,087,191,551	8,532,051,057	(833,762,900)	67,859,032,041
지방세수익	39,462,894,350	-	-	-	-	39,462,894,350
경상세외수익	10,093,360,063	169,037,108	1,053,891,551	8,497,946,657	(833,762,900)	18,980,472,479
임시세외수익	9,211,316,012	136,944,800	33,300,000	34,104,400	-	9,415,665,212
VIII. 정부간이전수익	227,630,405,653	14,270,375,416	15,250,000	-	-	241,916,031,069
지방교부세수익	123,713,349,000	-	-	-	-	123,713,349,000
재정보전금수익	20,150,356,000	-	-	-	-	20,150,356,000
국고보조금수익	52,528,040,502	14,247,278,416	-	-	-	66,775,318,918
시도비보조금수익	31,238,660,151	23,097,000	15,250,000	-	-	31,277,007,151
자치단체간부담금수익	-	-	-	-	-	-
기타정부간이전수익	-	-	-	-	-	-
IX. 기타수익	908,236,513	1,176,432,916	2,719,713,327	6,199,454,000	(10,046,792,640)	957,044,116
전입금수익	-	1,156,318,000	2,691,020,640	6,199,454,000	(10,046,792,640)	-
기부금수익	-	-	28,502,108	-	-	28,502,108
대손충당금환입	10,071,070	3,469,476	190,579	-	-	13,731,125
퇴직급여충당부채환입	233,309,123	-	-	-	-	233,309,123
기타수익	-	-	-	-	-	-
X. 수익총계	287,306,212,591	15,752,790,240	3,822,154,878	14,731,505,057	(10,880,555,540)	310,732,107,226
XI. 재정운영결과(VI-X)	(68,135,143,392)	(5,977,984,113)	(2,594,874,645)	14,182,853,909	-	(62,525,148,241)

직전연도 : 2012년1월1일부터 2012년12월31일까지

가평군

직전연도 (2012년)						과 목
일반회계	기타 특별회계	기금	지방공기업 특별회계	내부거래	계	
86,866,865,450	6,490,985,140	348,297,100	7,000,000	(8,962,823,000)	84,750,324,690	IV. 민간등이전비용
76,048,376,310	2,582,485,140	198,187,000	-	-	78,829,048,450	민간보조금
187,895,440	-	135,230,100	-	-	323,125,540	민간장학금
-	-	-	-	-	-	이차보전금
167,318,000	-	-	-	-	167,318,000	출연금
9,522,358,050	3,908,500,000	-	-	(8,962,823,000)	4,468,035,050	전출금비용
652,000	-	-	-	-	652,000	지방공공기관보조금
940,265,650	-	14,880,000	7,000,000	-	962,145,650	기타이전비용
18,654,408,634	583,089,172	34,918,884	13,094,348,483	-	32,366,765,173	V. 기타비용
-	-	-	230,643,704	-	230,643,704	자산처분손실
27,014,526	-	-	-	-	27,014,526	자산감액손실
4,282,026,900	89,706,032	24,875,824	97,297,166	-	4,493,905,922	일반유형자산감가상각비
6,468,341,700	130,739,665	-	-	-	6,599,081,365	주민편의시설감가상각비
3,128,360,386	357,659,432	-	12,680,731,227	-	16,166,751,045	사회기반시설감가상각비
977,278,892	568,333	-	81,105,246	-	1,058,952,471	무형자산상각비
3,625,710,000	4,415,710	-	1,925,980	-	3,632,051,690	대손상각비
145,676,230	-	10,043,060	2,645,160	-	158,364,450	기타비용
226,046,635,788	9,060,817,742	1,041,808,134	24,419,813,945	(9,914,103,000)	250,654,972,609	VI. 비용총계
61,716,853,265	539,251,742	1,135,191,362	8,510,917,520	(951,280,000)	70,950,933,889	VII. 자체조달수익
41,147,436,890	-	-	-	-	41,147,436,890	지방세수익
10,827,677,477	257,049,866	1,106,106,542	8,487,161,049	(951,280,000)	19,726,714,934	경상세외수익
9,741,738,898	282,201,876	29,084,820	23,756,471	-	10,076,782,065	임시세외수익
216,622,595,180	15,243,534,320	16,020,000	3,150,000	-	231,885,299,530	VIII. 정부간이전수익
113,530,283,000	-	-	-	-	113,530,283,000	지방교부세수익
24,846,283,000	-	-	-	-	24,846,283,000	재정보전금수익
44,520,709,920	15,218,183,880	-	-	-	59,738,893,800	국고보조금수익
33,725,319,260	25,350,470	16,020,000	3,150,000	-	33,769,839,730	시도비보조금수익
-	-	-	-	-	-	자치단체간부담금수익
-	-	-	-	-	-	기타정부간이전수익
20,932,270	2,341,330,329	2,336,318,166	4,535,488,000	(8,962,823,000)	271,245,765	IX. 기타수익
15,432,080	2,132,118,000	2,336,086,000	4,535,488,000	(8,962,823,000)	56,301,080	전입금수익
-	-	-	-	-	-	기부금수익
5,500,190	11,979,943	232,166	-	-	17,712,299	대손충당금환입
-	10,658,856	-	-	-	10,658,856	퇴직급여충당부채환입
-	186,573,530	-	-	-	186,573,530	기타수익
278,360,380,715	18,124,116,421	3,487,529,528	13,049,555,520	(9,914,103,000)	303,107,479,184	X. 수익총계
(52,313,744,927)	(9,063,298,679)	(2,445,721,394)	11,370,258,425	-	(52,452,506,575)	XI. 재정운영결과(VI-X)

3. 관리책임자산명세서

2013년 12월 31일 현재

구분	내역	자산명	관리부서
유산자산	문화재	화담당 경화탑	문화관광체육과
		가평향교	문화관광체육과
		경현단	문화관광체육과
		현등사	문화관광체육과
		강영천 효자문	문화관광체육과
		중종대왕 태봉	문화관광체육과
		열부 나주 정씨 정려각	문화관광체육과
		장원한 정려각	문화관광체육과
		별묘	문화관광체육과
		연안이씨 삼세비각	문화관광체육과
		삼충단	문화관광체육과
		신앙유적지	문화관광체육과
		기념비 및 표지석	캐나다참전비
	현충탑		주민지원실
	가평의병3.1항일운동기념비		주민지원실
	호주전투기념비		주민지원실
	뉴질랜드기념비		주민지원실
	용문산전투전적비		주민지원실
	영연방 참전비		주민지원실
	미 시다시 한국전 참전 전승 기념비	주민지원실	
자연자원	보호수	느티나무 외 2종(31그루)	산림과

※ 유산자산 등은 지방자치단체에 관리책임이 부여된 것에 한함

4. 예산회계와 재무회계의 차이에 대한 명세서

2013년1월 1일부터 2013년12월 31일 현재

(단위:원)

구분	일반회계	기타 특별회계	기금	지방공기업 특별회계	내부거래	계
I. 2013회계연도의 세출액	278,039,011,201	18,044,725,950	5,724,596,140	45,496,488,220	(26,967,760,540)	320,337,060,971
II. 세출 조정사항	(58,867,942,002)	(8,269,919,823)	(4,497,315,907)	(16,582,129,254)	16,087,205,000	(72,130,101,986)
1. 자금유출이 없는 비용	17,935,060,906	737,773,967	39,224,093	13,236,631,016	-	31,948,689,982
자산처분손실	-	-	-	44,845,134	-	44,845,134
자산손상차손	9,922,094	-	-	-	-	9,922,094
감가상각비	14,934,499,632	595,157,508	33,454,223	14,625,263,068	-	30,188,374,431
대손상각비	3,033,415,440	90,455,298	-	1,483,920	-	3,125,354,658
퇴직급여	-	19,167,841	-	116,044,475	-	135,212,316
기타 자금유출이 없는 비용	-	38,503,320	5,769,870	14,875,790	-	59,148,980
발생주의 기간비용 조정사항	(42,776,260)	(5,510,000)	-	(1,565,881,371)	-	(1,614,167,631)
2. 자산취득으로 인한 자금 유출액	(60,457,869,510)	(8,933,545,640)	(2,530,768,000)	(29,107,061,270)	11,790,235,000	(89,239,009,420)
판매용 부동산 등 취득	(150,144,290)	-	-	-	-	(150,144,290)
장·단기융자금 회수	(260,467,000)	(169,000,000)	(2,529,635,000)	-	2,509,635,000	(449,467,000)
일반유형자산 취득	(5,789,873,010)	(411,202,980)	(1,133,000)	-	-	(6,202,208,990)
주민편의시설 취득	(15,284,961,920)	(3,025,000)	-	-	-	(15,287,986,920)
사회기반시설 취득	(35,977,543,340)	(1,423,317,660)	-	(28,407,061,270)	-	(65,807,922,270)
기타 자산취득으로 인한 자금 유출	(2,994,879,950)	(6,927,000,000)	-	(700,000,000)	9,280,600,000	(1,341,279,950)
3. 부채 상환으로 인한 자금 유출액	(16,345,133,398)	(74,148,150)	(2,005,772,000)	(711,699,000)	4,296,970,000	(14,839,782,548)
차입부채 상환	(12,796,970,000)	-	(2,000,000,000)	(700,000,000)	4,296,970,000	(11,200,000,000)
보조금 집행잔액 부채 상환	(3,336,947,500)	(73,165,830)	(5,772,000)	-	-	(3,415,885,330)
퇴직금 지급	(154,337,210)	(982,320)	-	(11,699,000)	-	(167,018,530)
기타 부채상환으로 인한 자금 유출	(56,878,688)	-	-	-	-	(56,878,688)
4. 순자산감소로 인한 자금 유출액	-	-	-	-	-	-
자본잉여금 반납	-	-	-	-	-	-
5. 기금예치로 인한 자금 유출액	-	-	-	-	-	-
기금예치금의 적립	-	-	-	-	-	-
III. 성질별재정운영보고서의비용(I+II)	219,171,069,199	9,774,806,127	1,227,280,233	28,914,358,966	(10,880,555,540)	248,206,958,985

(단위 : 원)

구분	일반회계	기타 특별회계	기금	지방공기업 특별회계	내부거래	계
IV. 2013회계연도의 세입액	372,315,665,811	25,463,205,481	15,596,356,346	60,171,171,702	(26,967,760,540)	446,578,638,800
V. 세입 조정사항	(85,009,453,220)	(9,710,415,241)	(11,774,201,468)	(45,439,666,645)	16,087,205,000	(135,846,531,574)
1. 전년도 순세계잉여금 및 이월금	(78,538,899,029)	(9,346,292,061)	(4,997,823,450)	(10,825,469,602)	-	(103,708,484,142)
2. 자금유입이 없는 수익	3,683,405,616	(57,310,596)	69,284,930	(2,472,055,743)	-	1,223,324,207
정수결정액과 수납액의 차이	1,752,445,932	(68,983,499)	-	-	-	1,683,462,433
자산처분이익	1,508,637,420	-	-	-	-	1,508,637,420
대손충당금환입	10,071,070	3,469,476	190,579	-	-	13,731,125
퇴직급여충당부채환입	233,309,123	-	-	-	-	233,309,123
자산손상차손환입	-	-	-	-	-	-
기타 자금유입이 없는 수익	664,856,320	16,645,440	-	-	-	681,501,760
발생주의 기간수익 조정사항	(485,914,249)	(8,442,013)	69,094,351	(2,472,055,743)	-	(2,897,317,654)
3. 자산 처분으로 인한 자금 유입액	(1,746,281,100)	(124,371,000)	(4,336,027,948)	-	4,296,970,000	(1,909,710,048)
채고자산 판매	(1,091,747,500)	-	-	-	-	(1,091,747,500)
장·단기대여금 회수	-	(124,371,000)	(4,336,027,948)	-	4,296,970,000	(163,428,948)
일반유형자산 처분	(654,533,600)	-	-	-	-	(654,533,600)
기타 자산처분으로 인한 자금 유입	-	-	-	-	-	-
4. 부채 증가로 인한 자금 유입액	(8,407,678,707)	(182,441,584)	(2,509,635,000)	-	2,509,635,000	(8,590,120,291)
차입부채 증가	(6,000,000,000)	-	(2,509,635,000)	-	2,509,635,000	(6,000,000,000)
보조금 집행잔액 부채 증가	(2,407,678,707)	(182,441,584)	-	-	-	(2,590,120,291)
기타 부채증가로 인한 자금 유입	-	-	-	-	-	-
5. 순자산증가로 인한 자금 유입액	-	-	-	(32,142,141,300)	9,280,600,000	(22,861,541,300)
자본잉여금 수입	-	-	-	(32,142,141,300)	9,280,600,000	(22,861,541,300)
VI. 성실재정운영보고서의 수익(IV+V)	287,306,212,591	15,752,790,240	3,822,154,878	14,731,505,057	(10,880,555,540)	310,732,107,226
VII. 재정운영보고서의 재정운영결과(III-VI)	(68,135,143,392)	(5,977,984,113)	(2,594,874,645)	14,182,853,909	-	(62,525,148,241)

5. 회계별 재정운영보고서

재정운영보고서(일반회계)

해당연도 2013년1월1일부터 2013년12월31일까지
 직전연도 2012년1월1일부터 2012년12월31일까지

가평군

(단위:원)

과목	해당연도(2013)			직전연도(2012)		
	총원가	사업수익	순원가	총원가	사업수익	순원가
I. 사업순원가	155,530,461,522	78,195,019,537	77,335,441,985	161,910,039,203	78,238,046,850	83,671,992,353
일반공공행정	14,841,422,693	347,639,330	14,493,783,363	12,999,986,261	332,148,220	12,667,838,041
입법및선거관리	1,107,779,161	-	1,107,779,161	606,699,265	-	606,699,265
총무과	572,709,130	-	572,709,130	-	-	-
공명선거관리	572,709,130	-	572,709,130	-	-	-
의회사무과	535,070,031	-	535,070,031	606,699,265	-	606,699,265
책임의정, 자치의정 구현	535,070,031	-	535,070,031	606,699,265	-	606,699,265
지방행정·재정지원	394,550,008	-	394,550,008	403,503,201	22,958,000	380,545,201
세정과	394,550,008	-	394,550,008	403,503,201	22,958,000	380,545,201
수입 관리	394,550,008	-	394,550,008	403,503,201	22,958,000	380,545,201
재정·금융	-	-	-	-	-	-
일반행정	13,339,093,524	347,639,330	12,991,454,194	11,989,783,795	309,190,220	11,680,593,575
기획감사실	1,692,419,430	5,357,000	1,687,062,430	1,701,587,953	5,162,000	1,696,425,953
혁신적인 군정 지원체계 강화	1,631,080,581	5,357,000	1,625,723,581	1,701,587,953	5,162,000	1,696,425,953
열린감사 운영	61,338,849	-	61,338,849	43,345,819	-	43,345,819
총무과	6,819,174,102	35,141,000	6,784,033,102	5,506,341,869	58,152,000	5,448,189,869
지방행정 역량강화	6,336,777,716	35,141,000	6,301,636,716	5,506,341,869	58,152,000	5,448,189,869
주민자치 및 대외 교류협력 활성화	482,396,386	-	482,396,386	590,534,040	-	590,534,040
주민지원실	182,700,723	26,958,550	155,742,173	193,931,293	27,663,780	166,267,513
자원봉사기반강화	182,700,723	26,958,550	155,742,173	193,931,293	27,663,780	166,267,513
민원봉사과	718,294,974	26,857,130	691,437,844	814,943,921	119,009,400	695,934,521
주민 행정 편의 도모	74,997,579	26,857,130	48,140,449	67,407,147	19,009,400	48,397,747
주민 편의 시설 관리	643,297,395	-	643,297,395	747,536,774	100,000,000	647,536,774
경제과	2,590,552,737	253,325,650	2,337,227,087	1,934,369,421	99,203,040	1,835,166,381
안전하고 쾌적한 재산관리	1,507,219,903	253,325,650	1,253,894,253	1,038,506,741	99,203,040	939,303,701
편리한 행정업무 추진지원	1,060,881,024	-	1,060,881,024	895,862,680	-	895,862,680
인사행정 운영	22,451,810	-	22,451,810	-	-	-
미래창조정책실	33,820,050	-	33,820,050	17,817,180	-	17,817,180
군정비전실현강화	33,820,050	-	33,820,050	17,817,180	-	17,817,180
안전재난과	67,739,228	-	67,739,228	-	-	-
지역행정역량강화	67,739,228	-	67,739,228	-	-	-
가평읍	206,876,641	-	206,876,641	228,173,310	-	228,173,310
주민자치 기반강화	206,876,641	-	206,876,641	228,173,310	-	228,173,310
설악면	287,848,398	-	287,848,398	240,285,755	-	240,285,755
주민자치 기반 강화	287,848,398	-	287,848,398	240,285,755	-	240,285,755
청평면	179,294,395	-	179,294,395	177,643,266	-	177,643,266
주민자치 기반강화	179,294,395	-	179,294,395	177,643,266	-	177,643,266

IV. 필수보충정보

과목	해당연도(2013)			직전연도(2012)		
	총원가	사업수익	순원가	총원가	사업수익	순원가
상면	149,616,853	-	149,616,853	131,261,048	-	131,261,048
주민자치 기반강화	149,616,853	-	149,616,853	131,261,048	-	131,261,048
하면	171,585,225	-	171,585,225	182,354,248	-	182,354,248
주민자치기반강화	171,585,225	-	171,585,225	182,354,248	-	182,354,248
북면	239,170,768	-	239,170,768	227,194,672	-	227,194,672
주민자치기반강화	239,170,768	-	239,170,768	227,194,672	-	227,194,672
공공질서및안전	3,144,424,209	3,502,759,130	-358,334,921	2,194,971,394	3,868,927,000	-1,673,955,606
경찰	-	-	-	-	-	-
재난방재·민방위	3,144,424,209	3,502,759,130	-358,334,921	2,194,971,394	3,868,927,000	-1,673,955,606
안전재난과	3,144,424,209	3,502,759,130	-358,334,921	-	-	-
재해 및 재난 예방	2,860,107,695	3,471,053,400	-610,945,705	1,943,458,550	3,830,690,780	-1,887,232,230
지역방위 대응태세 확립	284,316,514	31,705,730	252,610,784	251,512,844	38,236,220	213,276,624
교육	4,025,360,120	159,874,430	3,865,485,690	3,604,527,500	1,663,900	3,602,863,600
유아및초등교육	3,644,299,580	-	3,644,299,580	3,440,535,010	-	3,440,535,010
교육지원센터	3,644,299,580	-	3,644,299,580	3,440,535,010	-	3,440,535,010
유아교육지원센터	3,644,299,580	-	3,644,299,580	3,440,535,010	-	3,440,535,010
고등교육	-	-	-	-	-	-
평생·직업교육	381,060,540	159,874,430	221,186,110	163,992,490	1,663,900	162,328,590
교육지원센터	381,060,540	159,874,430	221,186,110	163,992,490	1,663,900	162,328,590
평생학습기반 조성 및 활성화	381,060,540	159,874,430	221,186,110	163,992,490	1,663,900	162,328,590
문화및관광	15,332,316,637	5,310,810,710	10,021,505,927	12,961,823,091	6,493,629,060	6,468,194,031
문화예술	7,270,870,481	613,431,750	6,657,438,731	3,794,871,856	552,051,410	3,242,820,446
문화관광체육과	5,982,877,473	456,217,040	5,526,660,433	1,396,668,976	230,082,740	1,166,586,236
문화예술 진흥	1,389,014,762	231,217,040	1,157,797,722	1,396,668,976	230,082,740	1,166,586,236
축제관리	4,593,862,711	225,000,000	4,368,862,711	1,072,327,270	225,000,000	847,327,270
교육지원센터	1,287,993,008	157,214,710	1,130,778,298	1,325,875,610	96,968,670	1,228,906,940
도서관 서비스 확충	1,287,993,008	157,214,710	1,130,778,298	1,325,875,610	96,968,670	1,228,906,940
관광	4,747,092,694	3,299,255,950	1,447,836,744	5,470,778,522	2,241,449,760	3,229,328,762
문화관광체육과	4,747,092,694	3,299,255,950	1,447,836,744	1,619,236,525	1,012,119,200	607,117,325
관광 기반 확충 및 관리	1,585,721,284	172,847,000	1,412,874,284	1,619,236,525	1,012,119,200	607,117,325
관광 기반 확충 및 관리	3,161,371,410	3,126,408,950	34,962,460	3,832,118,997	1,229,330,560	2,602,788,437
체육	3,185,683,292	1,338,760,210	1,846,923,082	3,557,922,713	3,656,748,070	-98,825,357
문화관광체육과	3,185,683,292	1,338,760,210	1,846,923,082	3,557,922,713	3,656,748,070	-98,825,357
체육산업 육성	3,185,683,292	1,338,760,210	1,846,923,082	3,557,922,713	3,656,748,070	-98,825,357
문화재	128,670,170	59,362,800	69,307,370	138,250,000	43,379,820	94,870,180
문화관광체육과	128,670,170	59,362,800	69,307,370	138,250,000	43,379,820	94,870,180
문화유산 보존 및 관리	128,670,170	59,362,800	69,307,370	138,250,000	43,379,820	94,870,180
문화및관광일반	-	-	-	-	-	-
환경보호	8,354,902,831	2,005,448,705	6,349,454,126	8,042,956,213	1,685,035,610	6,357,920,603
상하수도·수질	1,681,069,303	262,062,468	1,419,006,835	1,582,346,459	416,046,260	1,166,300,199
환경과	233,261,182	-	233,261,182	320,947,845	-	320,947,845
수질환경 보전	233,261,182	-	233,261,182	320,947,845	-	320,947,845
상하수도사업소	1,447,808,121	262,062,468	1,185,745,653	1,261,398,614	416,046,260	845,352,354
상하수도관리	1,447,808,121	262,062,468	1,185,745,653	1,261,398,614	416,046,260	845,352,354
폐기물	5,749,113,528	1,487,447,065	4,261,666,463	5,588,369,328	805,571,700	4,782,797,628
환경과	5,749,113,528	1,487,447,065	4,261,666,463	5,588,369,328	805,571,700	4,782,797,628
폐기물 처리 및 자원화	5,749,113,528	1,487,447,065	4,261,666,463	5,588,369,328	805,571,700	4,782,797,628
대기	94,038,331	26,230,034	67,808,297	96,862,431	323,245,840	-226,383,409

과목	해당연도(2013)			직전연도(2012)		
	총원가	사업수익	순원가	총원가	사업수익	순원가
환경과	94,038,331	26,230,034	67,808,297	96,862,431	323,245,840	-226,383,409
생활공해 관리	94,038,331	26,230,034	67,808,297	96,862,431	323,245,840	-226,383,409
자연	415,397,119	209,751,263	205,645,856	381,087,615	121,199,030	259,888,585
환경과	333,428,713	209,751,263	123,677,450	243,588,349	121,199,030	122,389,319
자연환경 보호	333,428,713	209,751,263	123,677,450	243,588,349	121,199,030	122,389,319
산림과	81,968,406	-	81,968,406	137,499,266	-	137,499,266
자연환경 보호	81,968,406	-	81,968,406	137,499,266	-	137,499,266
해양	-	-	-	-	-	-
환경보호일반	415,284,550	19,957,875	395,326,675	394,290,380	18,972,780	375,317,600
환경과	415,284,550	19,957,875	395,326,675	296,916,460	9,995,680	286,920,780
환경정책 추진	315,602,730	10,000,000	305,602,730	296,916,460	9,995,680	286,920,780
친환경 정책기반강화	99,681,820	9,957,875	89,723,945	97,373,920	8,977,100	88,396,820
사회복지	60,537,202,467	41,145,776,106	19,391,426,361	56,004,032,874	39,286,043,180	16,717,989,694
기초생활보장	10,147,658,200	9,070,615,790	1,077,042,410	7,821,138,200	6,987,268,970	833,869,230
주민지원실	10,147,658,200	9,070,615,790	1,077,042,410	7,821,138,200	6,987,268,970	833,869,230
국민기초생활보장	10,147,658,200	9,070,615,790	1,077,042,410	7,821,138,200	6,987,268,970	833,869,230
취약계층지원	15,890,880,224	10,487,370,210	5,403,510,014	16,832,785,699	11,536,056,590	5,296,729,109
주민지원실	11,634,968,160	7,173,856,710	4,461,111,450	12,779,232,189	8,294,705,080	4,484,527,109
장애인복지증진 및 부랑인보호	11,023,934,440	6,936,585,520	4,087,348,920	12,236,264,869	8,089,923,140	4,146,341,729
지역사회복지증진 및 취약계층지원	611,033,720	237,271,190	373,762,530	542,967,320	204,781,940	338,185,380
보건소	4,255,912,064	3,313,513,500	942,398,564	4,053,553,510	3,241,351,510	812,202,000
맞춤형 건강서비스 제공 (정신 보건의료서비스 제외)	4,255,912,064	3,313,513,500	942,398,564	4,053,553,510	3,241,351,510	812,202,000
보육·가족및여성	12,878,342,431	9,220,824,500	3,657,517,931	10,456,262,485	7,321,796,110	3,134,466,375
주민지원실	12,878,342,431	9,220,824,500	3,657,517,931	10,456,262,485	7,321,796,110	3,134,466,375
건강가정지원 및 여성복지증진	12,878,342,431	9,220,824,500	3,657,517,931	10,456,262,485	7,321,796,110	3,134,466,375
노인·청소년	20,030,813,394	11,971,200,440	8,059,612,954	19,392,722,516	12,993,214,190	6,399,508,326
주민지원실	19,434,578,681	11,884,604,210	7,549,974,471	18,983,738,538	12,916,957,410	6,066,781,128
노인복지증진	19,434,578,681	11,884,604,210	7,549,974,471	18,983,738,538	12,916,957,410	6,066,781,128
교육지원센터	596,234,713	86,596,230	509,638,483	408,983,978	76,256,780	332,727,198
청소년문화환경조성및 유해환경단속	596,234,713	86,596,230	509,638,483	408,983,978	76,256,780	332,727,198
노동	1,140,358,010	394,118,016	746,239,994	1,017,961,857	447,707,320	570,254,537
경제과	1,140,358,010	394,118,016	746,239,994	1,017,961,857	447,707,320	570,254,537
고용촉진 및 근로자 복지 증진	1,140,358,010	394,118,016	746,239,994	1,017,961,857	447,707,320	570,254,537
보훈	433,242,418	1,647,150	431,595,268	469,655,067	-	469,655,067
주민지원실	433,242,418	1,647,150	431,595,268	469,655,067	-	469,655,067
보훈관리 및 지원	433,242,418	1,647,150	431,595,268	469,655,067	-	469,655,067
주택	-	-	-	-	-	-
사회복지일반	15,907,790	-	15,907,790	13,507,050	-	13,507,050
주민지원실	15,907,790	-	15,907,790	13,507,050	-	13,507,050
지역사회복지실현	15,907,790	-	15,907,790	13,507,050	-	13,507,050
보건	4,048,741,819	1,170,267,740	2,878,474,079	3,543,036,779	2,000,584,950	1,542,451,829
보건의료	3,994,100,992	1,168,306,740	2,825,794,252	3,517,118,763	1,998,914,950	1,518,203,813
허가민원과	77,638,500	-	77,638,500	-	-	-
공중위생서비스선진화	77,638,500	-	77,638,500	32,400,000	-	32,400,000
보건소	3,916,462,492	1,168,306,740	2,748,155,752	3,484,718,763	1,998,914,950	1,485,803,813
행정서비스생산상제고(보건의료서비스제고)	853,568,359	50,000,000	803,568,359	3,101,791,179	1,792,757,020	1,309,034,159
보건의료기관 인프라 구축(영호·구호)	574,648,393	344,826,680	229,821,713	382,927,584	206,157,930	176,769,654

IV. 필수보충정보

과목	해당연도(2013)			직전연도(2012)		
	총원가	사업수익	순원가	총원가	사업수익	순원가
맞춤형 건강관리서비스사업	2,488,245,740	773,480,060	1,714,765,680	-	-	-
식품의약안전	54,640,827	1,961,000	52,679,827	25,918,016	1,670,000	24,248,016
허가민원과	54,640,827	1,961,000	52,679,827	-	-	-
식품위생관리	54,640,827	1,961,000	52,679,827	25,918,016	1,670,000	24,248,016
농림해양수산	25,574,437,270	14,397,240,996	11,177,196,274	26,561,674,025	16,222,780,430	10,338,893,595
농업·농촌	19,605,037,689	8,199,364,336	11,405,673,353	18,633,427,646	10,681,489,520	7,951,938,126
농정과	14,403,007,180	6,451,890,376	7,951,116,804	14,480,863,528	9,439,232,990	5,041,630,538
농촌생활환경개선	5,807,063,494	3,070,272,640	2,736,790,854	5,843,270,848	3,702,436,210	2,140,834,638
농업경쟁력강화	5,631,254,565	2,880,405,556	2,750,849,009	5,455,255,220	4,880,664,340	574,590,880
축산경쟁력육성	2,964,689,121	501,212,180	2,463,476,941	3,161,490,290	842,485,270	2,319,005,020
미래창조정책실	1,590,729,000	1,249,329,000	341,400,000	730,000,000	576,700,000	153,300,000
농촌경쟁력 강화	1,590,729,000	1,249,329,000	341,400,000	730,000,000	576,700,000	153,300,000
허가민원과	19,548,200	12,348,200	7,200,000	-	-	-
농지 보전 및 인허가관리	19,548,200	12,348,200	7,200,000	20,847,170	13,647,170	7,200,000
기술보급과	3,591,753,309	485,796,760	3,105,956,549	3,422,564,118	665,556,530	2,757,007,588
농업 정예인력 육성	823,433,891	146,218,450	677,215,441	831,288,903	147,265,650	684,023,253
가평클린농업 기반지원 강화	1,322,268,736	151,224,780	1,171,043,956	1,399,015,382	304,957,900	1,094,057,482
농업기술개발 및 보급	1,446,050,682	188,353,530	1,257,697,152	1,192,259,833	213,332,980	978,926,853
임업·산촌	5,308,370,167	5,903,953,360	-595,583,193	6,819,356,244	5,145,814,410	1,673,541,834
산림과	5,295,738,167	5,903,953,360	-608,215,193	6,819,356,244	5,145,814,410	1,673,541,834
산림 재해방지	1,798,609,104	567,216,140	1,231,392,964	3,003,093,443	518,559,560	2,484,533,883
산림 자원화	3,497,129,063	5,336,737,220	-1,839,608,157	3,816,262,801	4,627,254,850	-810,992,049
허가민원과	12,632,000	-	12,632,000	-	-	-
산림재해 방지	12,632,000	-	12,632,000	-	-	-
해양수산·어촌	661,029,414	293,923,300	367,106,114	1,108,890,135	395,476,500	713,413,635
농정과	661,029,414	293,923,300	367,106,114	1,108,890,135	395,476,500	713,413,635
수산경쟁력강화	661,029,414	293,923,300	367,106,114	1,108,890,135	395,476,500	713,413,635
산업·중소기업	2,229,459,569	102,450,870	2,127,008,699	4,269,370,055	420,381,070	3,848,988,985
산업금융지원	-	-	-	-	-	-
산업기술지원	-	-	-	-	-	-
무역및투자유치	-	-	-	-	-	-
산업진흥·고도화	249,478,749	50,208,870	199,269,879	346,976,135	56,508,960	290,467,175
경제과	249,478,749	50,208,870	199,269,879	346,976,135	56,508,960	290,467,175
산업진흥	249,478,749	50,208,870	199,269,879	346,976,135	56,508,960	290,467,175
에너지및자원개발	1,922,624,000	52,242,000	1,870,382,000	3,854,988,356	363,872,110	3,491,116,246
경제과	1,922,624,000	52,242,000	1,870,382,000	3,854,988,356	363,872,110	3,491,116,246
미래지향적 에너지 공급	1,922,624,000	52,242,000	1,870,382,000	3,819,683,000	271,875,000	3,547,808,000
산업·중소기업일반	57,356,820	-	57,356,820	67,405,564	-	67,405,564
경제과	57,356,820	-	57,356,820	67,405,564	-	67,405,564
물기안정	57,356,820	-	57,356,820	67,405,564	-	67,405,564
수송및교통	8,236,391,126	1,241,415,860	6,994,975,266	9,426,359,219	316,371,040	9,109,988,179
도로	2,840,138,035	1,016,827,000	1,823,311,035	4,288,328,162	-69,017,400	4,357,345,562
건설교통과	2,840,138,035	1,016,827,000	1,823,311,035	4,288,328,162	-69,017,400	4,357,345,562
지방도 건설 확포장	2,840,138,035	1,016,827,000	1,823,311,035	4,288,328,162	-69,017,400	4,357,345,562
도시철도	-	-	-	-	-	-
해운·항만	-	-	-	-	-	-
항공·공항	-	-	-	-	-	-
대중교통·물류등기타	5,396,253,091	224,588,860	5,171,664,231	5,138,031,057	385,388,440	4,752,642,617

과목	해당연도(2013)			직전연도(2012)		
	총원가	사업수익	순원가	총원가	사업수익	순원가
건설교통과	5,396,253,091	224,588,860	5,171,664,231	5,138,031,057	385,388,440	4,752,642,617
대중교통 안전 확보	5,396,253,091	224,588,860	5,171,664,231	5,138,031,057	385,388,440	4,752,642,617
국토및지역개발	9,205,802,781	8,811,335,660	394,467,121	22,301,301,792	7,610,482,390	14,690,819,402
수자원	3,372,542,726	6,007,836,350	(2,635,293,624)	11,980,262,036	5,860,202,930	6,120,059,106
안전재난과	3,372,542,726	6,007,836,350	(2,635,293,624)	-	-	-
재해예방 하천조성	3,372,542,726	6,007,836,350	(2,635,293,624)	11,980,262,036	5,860,202,930	6,120,059,106
지역및도시	5,833,260,055	2,803,499,310	3,029,760,745	10,321,039,756	1,750,279,460	8,570,760,296
기획감사실	401,132,554	-	401,132,554	920,929,106	-	920,929,106
지역균형 개발	401,132,554	-	401,132,554	920,929,106	-	920,929,106
문화관광체육과	387,520,600	-	387,520,600	-	-	-
도시개발	387,520,600	-	387,520,600	26,385,470	-	26,385,470
민원봉사과	419,947,656	-	419,947,656	416,817,803	7,023,730	409,794,073
도시개발	419,947,656	-	419,947,656	416,817,803	7,023,730	409,794,073
건설교통과	734,602,729	47,979,220	686,623,509	6,148,027,765	-358,924,670	6,506,952,435
주민편의 지역개발	734,602,729	47,979,220	686,623,509	6,148,027,765	-358,924,670	6,506,952,435
도시과	1,922,026,900	2,547,401,300	(625,374,400)	1,092,433,028	2,102,180,400	-1,009,747,372
도시개발	1,922,026,900	2,547,401,300	(625,374,400)	1,092,433,028	2,102,180,400	-1,009,747,372
안전재난과	468,230,834	-	468,230,834	-	-	-
주민편의 지역개발	468,230,834	-	468,230,834	-	-	-
허가민원과	228,557,158	-	228,557,158	-	-	-
도시개발	228,557,158	-	228,557,158	-	-	-
가평읍	174,575,004	17,293,610	157,281,394	314,392,289	-	314,392,289
소규모 지역사회개발	174,575,004	17,293,610	157,281,394	314,392,289	-	314,392,289
설악면	256,994,096	39,740,980	217,253,116	369,211,905	-	369,211,905
소규모 지역사회 개발	256,994,096	39,740,980	217,253,116	369,211,905	-	369,211,905
청평면	119,673,202	82,804,190	36,869,012	380,139,853	-	380,139,853
소규모지역개발	119,673,202	82,804,190	36,869,012	380,139,853	-	380,139,853
상면	244,423,839	40,780,880	203,642,959	267,232,745	-	267,232,745
소규모 지역개발사업	244,423,839	40,780,880	203,642,959	267,232,745	-	267,232,745
하면	273,799,071	11,502,210	262,296,861	168,052,334	-	168,052,334
소규모지역사회개발	273,799,071	11,502,210	262,296,861	168,052,334	-	168,052,334
북면	201,776,412	15,996,920	185,779,492	217,417,458	-	217,417,458
소규모지역사회개발	201,776,412	15,996,920	185,779,492	217,417,458	-	217,417,458
산업단지	-	-	-	-	-	-
과학기술	-	-	-	-	-	-
기술개발	-	-	-	-	-	-
과학기술연구지원	-	-	-	-	-	-
과학기술일반	-	-	-	-	-	-
예비비	-	-	-	-	-	-
예비비	-	-	-	-	-	-
기타	-	-	-	-	-	-
기타	-	-	-	-	-	-
II. 관리운영비	-	-	50,213,641,220	-	-	49,443,897,594
1. 인건비	-	-	38,324,001,460	-	-	38,517,334,578
급여	-	-	27,432,249,970	-	-	27,082,844,840
복리후생비	-	-	6,356,080,380	-	-	6,112,080,030

IV. 필수보충정보

과목	해당연도(2013)			직전연도(2012)		
	총원가	사업수익	순원가	총원가	사업수익	순원가
기타인건비	-	-	4,535,671,110	-	-	3,592,734,850
퇴직급여	-	-	-	-	-	1,729,674,858
2.경비	-	-	1,362,798,970	-	-	1,404,204,966
도서구입및인쇄비	-	-	48,065,840	-	-	46,042,300
소모품비	-	-	461,422,970	-	-	504,475,751
홍보및광고비	-	-	26,158,270	-	-	19,446,500
지급수수료	-	-	28,556,130	-	-	22,647,180
일반유형자산수선유지비	-	-	1,788,500	-	-	6,727,950
주민편의시설수선유지비	-	-	-	-	-	-
사회기반시설수선유지비	-	-	-	-	-	-
기타자산수선유지비	-	-	-	-	-	-
교육훈련비	-	-	-	-	-	-
제세공과금	-	-	13,752,520	-	-	17,690,020
보험료및공제료	-	-	-	-	-	7,818,515
임차료	-	-	90,000	-	-	5,409,320
출장비	-	-	528,575,680	-	-	530,171,800
연구개발비	-	-	-	-	-	-
업무추진비	-	-	248,028,860	-	-	241,045,130
행사비	-	-	1,946,500	-	-	66,000
의회비	-	-	-	-	-	-
위탁대행사업비	-	-	-	-	-	-
예술단운동부운영비	-	-	-	-	-	-
주민자치활동운영비	-	-	-	-	-	-
장수교부금	-	-	-	-	-	-
연료비	-	-	1,728,000	-	-	694,000
원·정수구입비	-	-	-	-	-	-
용지·주택매출원가	-	-	-	-	-	-
기타운영비	-	-	2,685,700	-	-	1,970,500
3.정부간이전비용	-	-	-	-	-	-
시도비보조금	-	-	-	-	-	-
조정교부금	-	-	-	-	-	-
재정보전금	-	-	-	-	-	-
지방자치단체간부담금	-	-	-	-	-	-
국가에대한부담금	-	-	-	-	-	-
교육비특별회계전출금	-	-	-	-	-	-
교육기관운영비보조금	-	-	-	-	-	-
4.민간등이전비용	-	-	10,526,840,790	-	-	9,522,358,050
민간보조금	-	-	-	-	-	-
민간장학금	-	-	-	-	-	-
이차보전금	-	-	-	-	-	-
출연금	-	-	-	-	-	-
전출금비용	-	-	10,526,840,790	-	-	9,522,358,050
지방공공기관보조금	-	-	-	-	-	-
기타이전비용	-	-	-	-	-	-
III.비배분비용	-	-	13,426,966,457	-	-	14,692,698,991

과목	해당연도(2013)			직전연도(2012)		
	총원가	사업수익	순원가	총원가	사업수익	순원가
1.운영비	-	-	1,222,527,540	-	-	1,395,231,500
이자비용	-	-	1,222,527,540	-	-	1,395,231,500
2.기타비용	-	-	12,204,438,917	-	-	13,297,467,491
자산처분손실	-	-	-	-	-	-
자산손상차손	-	-	3,041,087	-	-	1,527,971
일반유형자산감가상각비	-	-	1,766,906,719	-	-	2,044,706,251
주민편의시설감가상각비	-	-	5,229,253,652	-	-	5,202,738,297
사회기반시설감가상각비	-	-	2,093,524,638	-	-	2,125,742,789
무형자산상각비	-	-	78,297,381	-	-	151,365,953
외화환산손실	-	-	-	-	-	-
외환차손	-	-	-	-	-	-
대손상각비	-	-	3,033,415,440	-	-	3,625,710,000
기타비용	-	-	-	-	-	145,676,230
IV.비배분수익	-	-	8,937,461,176	-	-	8,146,989,845
1.자체조달수익	-	-	6,197,835,731	-	-	4,916,801,926
경상세외수익	-	-	2,190,645,801	-	-	3,209,538,590
임시세외수익	-	-	4,007,189,930	-	-	1,707,263,336
2.기타수익	-	-	2,739,625,445	-	-	3,230,187,919
전입금수익	-	-	-	-	-	15,432,080
외화환산이익	-	-	-	-	-	-
외환차익	-	-	-	-	-	-
대손충당금환입	-	-	10,071,070	-	-	5,500,190
퇴직급여충당부채환입	-	-	233,309,123	-	-	-
자산손상차손환입	-	-	-	-	-	-
기타수익	-	-	664,856,320	-	-	-
기타비배분수익	-	-	1,831,388,932	-	-	3,209,255,649
V.재정운영순원가 (I + II + III - IV)	-	-	132,038,588,486	-	-	139,661,599,093
VI.일반수익	-	-	200,173,731,878	-	-	191,975,344,020
1.자체조달수익	-	-	45,277,831,322	-	-	50,057,752,620
지방세수익	-	-	39,462,894,350	-	-	41,147,436,890
경상세외수익	-	-	1,638,347,470	-	-	1,976,826,770
임시세외수익	-	-	4,176,589,502	-	-	6,933,488,960
2.정부간이전수익	-	-	143,863,705,000	-	-	138,376,566,000
지방교부세수익	-	-	123,713,349,000	-	-	113,530,283,000
조정교부금수익	-	-	-	-	-	-
재정보전금수익	-	-	20,150,356,000	-	-	24,846,283,000
시도비보조금반환금수익	-	-	-	-	-	-
기타정부간이전수익	-	-	-	-	-	-
3.기타수익	-	-	11,032,195,556	-	-	3,541,025,400
전입금수익	-	-	-	-	-	-
기부금수익	-	-	-	-	-	-
기타일반수익	-	-	11,032,195,556	-	-	3,541,025,400
VII.재정운영결과 (V - VI)	-	-	(68,135,143,392)	-	-	(52,313,744,927)

※ 세부사업은 e-호조상에서만 관리

재정운영보고서(의료급여특별회계)

해당연도 2013년1월1일부터 2013년12월31일까지

직전연도 2012년1월1일부터 2012년12월31일까지

가평균

(단위:원)

과목	당해연도(2013)			직전연도(2012)		
	총원가	사업수익	순원가	총원가	사업수익	순원가
I.사업순원가	641,185,900	97,674,150	543,511,750	600,149,950	104,497,880	495,652,070
사회복지	641,185,900	97,674,150	543,511,750	600,149,950	104,497,880	495,652,070
기초생활보장	641,185,900	97,674,150	543,511,750	600,149,950	104,497,880	495,652,070
주민지원실	641,185,900	97,674,150	543,511,750	600,149,950	104,497,880	495,652,070
국민기초생활보장	641,185,900	97,674,150	543,511,750	600,149,950	104,497,880	495,652,070
II.관리운영비	-	-	100,714,586	-	-	57,282,700
1.인건비	-	-	50,345,646	-	-	47,916,520
기타인건비	-	-	41,630,010	-	-	47,916,520
퇴직급여	-	-	8,715,636	-	-	-
2.경비	-	-	50,368,940	-	-	9,366,180
3.정부간이전비용	-	-	-	-	-	-
4.민간등이전비용	-	-	-	-	-	-
III.비배분비용	-	-	-	-	-	-
1.운영비	-	-	-	-	-	-
2.기타비용	-	-	-	-	-	-
IV.비배분수익	-	-	958,049	-	-	54,143,059
1.자체조달수익	-	-	821,300	-	-	49,032,840
경상세외수익	-	-	821,300	-	-	1,062,580
임시세외수익	-	-	-	-	-	47,970,260
2.기타수익	-	-	136,749	-	-	5,110,219
대손충당금환입	-	-	136,749	-	-	8,537
퇴직급여충당부채환입	-	-	-	-	-	5,101,682
V.재정운영순원가(I+II+III-IV)	-	-	643,268,287	-	-	498,791,711
VI.일반수익	-	-	587,225,840	-	-	545,723,090
1.자체조달수익	-	-	-	-	-	-
2.정부간이전수익	-	-	-	-	-	-
3.기타수익	-	-	587,225,840	-	-	545,723,090
전입금수익	-	-	546,318,000	-	-	498,118,000
기부금수익	-	-	-	-	-	-
기타일반수익	-	-	40,907,840	-	-	47,605,090
VII.재정운영결과(V-VI)	-	-	56,042,447	-	-	(46,931,379)

※ 세부사업은 e호조상에서만 관리

재정운영보고서(주택사업특별회계)

해당연도 2013년1월1일부터 2013년12월31일까지

직전연도 2012년1월1일부터 2012년12월31일까지

가평균

(단위:원)

과목	당해연도(2013)			직전연도(2012)		
	총원가	사업수익	순원가	총원가	사업수익	순원가
I.사업순원가	2,655,000	-	2,655,000	1,507,400	-	1,507,400
사회복지	2,655,000	-	2,655,000	1,507,400	-	1,507,400
주택	2,655,000	-	2,655,000	1,507,400	-	1,507,400
허가민원과	2,655,000	-	2,655,000	-	-	-
서민 주거 안정	2,655,000	-	2,655,000	1,507,400	-	1,507,400
국민주택융자금 관리	2,655,000	-	2,655,000	1,507,400	-	1,507,400
II.관리운영비	-	-	-	-	-	-
1.인건비	-	-	-	-	-	-
2.경비	-	-	-	-	-	-
3.정부간이전비용	-	-	-	-	-	-
4.민간등이전비용	-	-	-	-	-	-
III.비배분비용	-	-	-	-	-	2,432,614
1.운영비	-	-	-	-	-	-
2.기타비용	-	-	-	-	-	2,432,614
대손상각비	-	-	-	-	-	2,432,614
IV.비배분수익	-	-	5,429,607	-	-	27,392,072
1.자체조달수익	-	-	5,429,607	-	-	24,303,483
경상세외수익	-	-	5,429,607	-	-	24,303,483
임시세외수익	-	-	-	-	-	-
2.기타수익	-	-	-	-	-	3,088,589
대손충당금환입	-	-	-	-	-	3,088,589
V.재정운영순원가(I+II+III-IV)	-	-	(2,774,607)	-	-	(23,452,058)
VI.일반수익	-	-	-	-	-	-
1.자체조달수익	-	-	-	-	-	-
2.정부간이전수익	-	-	-	-	-	-
3.기타수익	-	-	-	-	-	-
VII.재정운영결과(V-VI)	-	-	(2,774,607)	-	-	(23,452,058)

※ 세부사업은 e호조상에서만 관리

재정운영보고서(새마을소득사업운영관리특별회계)

해당연도 2013년1월1일부터 2013년12월31일까지

직전연도 2012년1월1일부터 2012년12월31일까지

가평군

(단위:원)

과 목	당해연도(2013)			직전연도(2012)		
	총원가	사업수익	순원가	총원가	사업수익	순원가
I.사업순원가	-	-	-	-	-	-
농림해양수산 농업·농촌	-	-	-	-	-	-
II.관리운영비	-	-	-	-	-	-
1.인건비	-	-	-	-	-	-
2.경비	-	-	-	-	-	-
3.정부간이전비용	-	-	-	-	-	-
4.민간등이전비용	-	-	-	-	-	-
III.비배분비용	-	-	-	-	-	1,727,316
1.운영비	-	-	-	-	-	-
2.기타비용	-	-	-	-	-	1,727,316
대손상각비	-	-	-	-	-	1,727,316
IV.비배분수익	-	-	3,332,727	-	-	80,969,989
1.자체조달수익	-	-	-	-	-	80,969,989
경상세외수익	-	-	-	-	-	80,969,989
임시세외수익	-	-	-	-	-	-
2.기타수익	-	-	3,332,727	-	-	-
대손충당금환입	-	-	3,332,727	-	-	-
V.재정운영순원가(I+II+III-IV)	-	-	(3,332,727)	-	-	(79,242,673)
VI.일반수익	-	-	-	-	-	-
1.자체조달수익	-	-	-	-	-	-
2.정부간이전수익	-	-	-	-	-	-
3.기타수익	-	-	-	-	-	-
VII.재정운영결과(V-VI)	-	-	(3,332,727)	-	-	(79,242,673)

※ 세부사업은 e-호조상에서만 관리

재정운영보고서(발전소주변지역지원사업특별회계)

해당연도 2013년1월1일부터 2013년12월31일까지

직전연도 2012년1월1일부터 2012년12월31일까지

가평균

(단위:원)

과목	당해연도(2013)			직전연도(2012)		
	총원가	사업수익	순원가	총원가	사업수익	순원가
I.사업순원가	304,070,203	406,145,860	(102,075,657)	241,565,873	472,354,560	(230,788,687)
국토및지역개발 수자원	304,070,203 -	406,145,860 -	(102,075,657) -	241,565,873 -	472,354,560 -	(230,788,687) -
지역및도시 건설교통과	304,070,203 304,070,203	406,145,860 406,145,860	(102,075,657) (102,075,657)	241,565,873 241,565,873	472,354,560 472,354,560	(230,788,687) (230,788,687)
주민편익 지역개발 발전소주변지역지원(발전소특별회계)	304,070,203 304,070,203	406,145,860 406,145,860	(102,075,657) (102,075,657)	241,565,873 241,565,873	472,354,560 472,354,560	(230,788,687) (230,788,687)
II.관리운영비	-	-	-	-	-	-
1.인건비	-	-	-	-	-	-
2.경비	-	-	-	-	-	-
3.정부간이전비용	-	-	-	-	-	-
4.민간등이전비용	-	-	-	-	-	-
III.비배분비용	-	-	13,763,846	-	-	27,667,016
1.운영비	-	-	-	-	-	6,184,210
이자비용	-	-	-	-	-	6,184,210
2.기타비용	-	-	13,763,846	-	-	21,482,806
주민편의시설감가상각비	-	-	893,375	-	-	9,902,335
사회기반시설감가상각비	-	-	11,580,471	-	-	11,580,471
대손상각비	-	-	1,290,000	-	-	-
IV.비배분수익	-	-	26,935,920	-	-	56,916,800
1.자체조달수익	-	-	10,290,480	-	-	13,657,450
경상세외수익	-	-	8,433,030	-	-	13,657,450
임시세외수익	-	-	1,857,450	-	-	-
2.기타수익	-	-	16,645,440	-	-	43,259,350
대손충당금환입	-	-	0	-	-	2,650,000
기타수익	-	-	16,645,440	-	-	40,609,350
V.재정운영순원가 (I+II+III-IV)	-	-	(115,247,731)	-	-	(260,038,471)
VI.일반수익	-	-	-	-	-	-
1.자체조달수익	-	-	-	-	-	-
2.정부간이전수익	-	-	-	-	-	-
3.기타수익	-	-	-	-	-	-
VII.재정운영결과(V-VI)	-	-	(115,247,731)	-	-	(260,038,471)

※ 세부사업은 e호조상에서만 관리

재정운영보고서(공영개발사업특별회계)

해당연도 2013년1월1일부터 2013년12월31일까지

직전연도 2012년1월1일부터 2012년12월31일까지

가평균

(단위:원)

과목	당해연도(2013)			직전연도(2012)		
	총원가	사업수익	순원가	총원가	사업수익	순원가
I.사업순원가	27,606,355	-	27,606,355	61,005,815	-	61,005,815
국토및지역개발	27,606,355	-	27,606,355	61,005,815	-	61,005,815
지역및도시	-	-	-	15,642,200	-	15,642,200
산업단지	27,606,355	-	27,606,355	45,363,615	-	45,363,615
경제과	27,606,355	-	27,606,355	45,363,615	-	45,363,615
청정 지방산업단지 조성 및 운영	27,606,355	-	27,606,355	45,363,615	-	45,363,615
일반·청정지방산업단지 조성 및 운영	27,606,355	-	27,606,355	45,363,615	-	45,363,615
II.관리운영비	-	-	-	-	-	-
1.인건비	-	-	-	-	-	-
2.경비	-	-	-	-	-	-
3.정부간이전비용	-	-	-	-	-	-
4.민간등이전비용	-	-	-	-	-	-
III.비배분비용	-	-	6,526,634	-	-	6,526,634
1.운영비	-	-	-	-	-	-
2.기타비용	-	-	6,526,634	-	-	6,526,634
사회기반시설감가상각비	-	-	6,526,634	-	-	6,526,634
IV.비배분수익	-	-	32,837,106	-	-	18,425,874
1.자체조달수익	-	-	32,837,106	-	-	18,425,874
경상세외수익	-	-	32,837,106	-	-	18,425,874
2.기타수익	-	-	-	-	-	-
V.재정운영순원가 (I+II+III-IV)	-	-	1,295,883	-	-	49,106,575
VI.일반수익	-	-	-	-	-	1,100,000,000
1.자체조달수익	-	-	-	-	-	-
2.정부간이전수익	-	-	-	-	-	-
3.기타수익	-	-	-	-	-	1,100,000,000
전입금수익	-	-	-	-	-	1,100,000,000
VII.재정운영결과(V-VI)	-	-	1,295,883	-	-	(1,050,893,425)

※ 세부사업은 e호조상에서만 관리

재정운영보고서(주차장특별회계)

해당연도 2013년1월1일부터 2013년12월31일까지

직전연도 2012년1월1일부터 2012년12월31일까지

가평군

(단위:원)

과 목	당해연도(2013)			직전연도(2012)		
	총원가	사업수익	순원가	총원가	사업수익	순원가
I.사업순원가	213,814,735	27,485,080	186,329,655	208,946,488	-	208,946,488
수송및교통	213,814,735	27,485,080	186,329,655	208,946,488	-	208,946,488
대중교통·물류등기타	213,814,735	27,485,080	186,329,655	208,946,488	-	208,946,488
건설교통과	213,814,735	27,485,080	186,329,655	208,946,488	-	208,946,488
대중교통 안전 확보	213,814,735	27,485,080	186,329,655	208,946,488	-	208,946,488
주차시설물 확충 및관리	213,814,735	27,485,080	186,329,655	208,946,488	-	208,946,488
II.관리운영비	-	-	5,999,000	-	-	5,225,440
1.인건비	-	-	5,999,000	-	-	5,225,440
급여	-	-	-	-	-	-
복리후생비	-	-	5,999,000	-	-	5,042,000
기타인건비	-	-	-	-	-	183,440
2.경비	-	-	-	-	-	-
3.정부간이전비용	-	-	-	-	-	-
4.민간등이전비용	-	-	-	-	-	-
III.비배분비용	-	-	95,240,242	-	-	6,330,723
1.운영비	-	-	0	-	-	-
2.기타비용	-	-	95,240,242	-	-	6,330,723
주민편의시설감가상각비	-	-	5,140,944	-	-	5,140,943
사회기반시설감가상각비	-	-	934,000	-	-	934,000
대손상각비	-	-	89,165,298	-	-	255,780
IV.비배분수익	-	-	85,480	-	-	11,162,946
1.자체조달수익	-	-	85,480	-	-	2,526,606
경상세외수익	-	-	85,480	-	-	2,526,606
2.기타수익	-	-	-	-	-	8,636,340
기타비배분수익	-	-	-	-	-	8,636,340
V.재정운영순원가 (I+II+III-IV)	-	-	287,483,417	-	-	209,339,705
VI.일반수익	-	-	135,087,350	-	-	205,299,200
1.자체조달수익	-	-	135,087,350	-	-	205,299,200
임시세외수익	-	-	135,087,350	-	-	205,299,200
2.정부간이전수익	-	-	-	-	-	-
3.기타수익	-	-	-	-	-	-
VII.재정운영결과(V-VI)	-	-	152,396,067	-	-	4,040,505

※ 세부사업은 e호조상에서만 관리

재정운영보고서(수질개선특별회계)

해당연도 2013년1월1일부터 2013년12월31일까지
 직전연도 2012년1월1일부터 2012년12월31일까지

가평균

(단위:원)

과목	당해연도(2013)			직전연도(2012)		
	총원가	사업수익	순원가	총원가	사업수익	순원가
I. 사업순원가	3,754,349,167	3,344,572,197	409,776,970	3,688,483,020	3,378,962,519	309,520,501
환경보호	3,754,349,167	3,344,572,197	409,776,970	3,688,483,020	3,378,962,519	309,520,501
상하수도·수질	3,754,349,167	3,344,572,197	409,776,970	3,688,483,020	3,378,962,519	309,520,501
환경과	3,754,349,167	3,344,572,197	409,776,970	3,688,483,020	3,378,962,519	309,520,501
수질환경 보전	3,754,349,167	3,344,572,197	409,776,970	3,688,483,020	3,378,962,519	309,520,501
수질개선	608,760,989	591,713,777	17,047,212	534,335,959	521,004,569	13,331,390
상수원관리지역 지원사업	3,145,588,178	2,752,858,420	392,729,758	3,154,147,061	2,857,957,950	296,189,111
II. 관리운영비	-	-	4,356,212,275	-	-	3,931,829,290
1.인건비	-	-	40,963,275	-	-	23,329,290
복리후생비	-	-	7,500,000	-	-	2,000,000
기타인건비	-	-	23,011,070	-	-	21,329,290
2.경비	-	-	-	-	-	-
3.정부간이전비용	-	-	-	-	-	-
4.민간등이전비용	-	-	4,315,249,000	-	-	3,908,500,000
전출금비용	-	-	4,315,249,000	-	-	3,908,500,000
III. 비배분비용	-	-	226,846,084	-	-	188,342,763
1.운영비	-	-	-	-	-	-
2.기타비용	-	-	226,846,084	-	-	188,342,763
일반유형자산감가상각비	-	-	163,650	-	-	163,650
주민편의시설감가상각비	-	-	55,787,935	-	-	55,787,935
사회기반시설감가상각비	-	-	132,391,179	-	-	132,391,178
기타비용	-	-	38,503,320	-	-	-
IV.비배분수익	-	-	89,654,447	-	-	282,906,091
1.자체조달수익	-	-	89,654,447	-	-	131,384,737
경상세외수익	-	-	89,654,447	-	-	102,452,321
임시세외수익	-	-	-	-	-	28,932,416
2.기타수익	-	-	-	-	-	151,521,354
퇴직급여충당부채환입	-	-	-	-	-	5,557,174
기타수익	-	-	-	-	-	145,964,180
V. 재정운영순원가 (I+II+III-IV)	-	-	4,903,180,882	-	-	4,146,786,463
VI. 일반수익	-	-	10,691,075,369	-	-	11,474,114,301
1.자체조달수익	-	-	-	-	-	-
2.정부간이전수익	-	-	-	-	-	-
3.기타수익	-	-	10,691,075,369	-	-	11,474,114,301
전입금수익	-	-	310,000,000	-	-	234,000,000
기타일반수익	-	-	10,381,075,369	-	-	11,240,114,301
VII. 재정운영결과(V-VI)	-	-	(5,787,894,487)	-	-	(7,327,327,838)

※ 세부사업은 e호조상에서만 관리

재정운영보고서(장기미집행도시계획시설대지보상임시특별회계)

해당연도 2013년1월1일부터 2013년12월31일까지

직전연도 2012년1월1일부터 2012년12월31일까지

가평군

(단위:원)

과목	당해연도(2013)			직전연도(2012)		
	총원가	사업수익	순원가	총원가	사업수익	순원가
I.사업순원가	25,822,100	-	25,822,100	11,554,700	-	11,554,700
국토및지역개발	25,822,100	-	25,822,100	11,554,700	-	11,554,700
지역및도시	25,822,100	-	25,822,100	11,554,700	-	11,554,700
도시과	25,822,100	-	25,822,100	11,554,700	-	11,554,700
도시개발	25,822,100	-	25,822,100	11,554,700	-	11,554,700
장기미집행시설관리	25,822,100	-	25,822,100	11,554,700	-	11,554,700
II.관리운영비	-	-	-	-	-	-
1.인건비	-	-	-	-	-	-
2.경비	-	-	-	-	-	-
3.정부간이전비용	-	-	-	-	-	-
4.민간등이전비용	-	-	-	-	-	-
III.비배분비용	-	-	-	-	-	-
1.운영비	-	-	-	-	-	-
2.기타비용	-	-	-	-	-	-
IV.비배분수익	-	-	4,291,058	-	-	4,027,478
1.자체조달수익	-	-	4,291,058	-	-	4,027,478
경상세외수익	-	-	4,291,058	-	-	4,027,478
2.기타수익	-	-	-	-	-	-
V.재정운영순원가 (I+II+III-IV)	-	-	21,531,042	-	-	7,527,222
VI.일반수익	-	-	300,000,000	-	-	300,000,000
1.자체조달수익	-	-	-	-	-	-
2.정부간이전수익	-	-	-	-	-	-
3.기타수익	-	-	300,000,000	-	-	300,000,000
전입금수익	-	-	300,000,000	-	-	300,000,000
VII.재정운영결과(V-VI)	-	-	(278,468,958)	-	-	(292,472,778)

※ 세부사업은 e-호조상에서만 관리

재정운영보고서(기반시설특별회계)

해당연도 2013년1월1일부터 2013년12월31일까지

직전연도 2012년1월1일부터 2012년12월31일까지

가평균

(단위:원)

과목	당해연도(2013)			직전연도(2012)		
	총원가	사업수익	순원가	총원가	사업수익	순원가
I.사업순원가	-	-	-	20,240,000	-	20,240,000
국토및지역개발	-	-	-	20,240,000	-	20,240,000
수자원	-	-	-	-	-	-
지역및도시	-	-	-	20,240,000	-	20,240,000
II.관리운영비	-	-	-	0	-	-
1.인건비	-	-	-	-	-	-
2.경비	-	-	-	-	-	-
3.정부간이전비용	-	-	-	-	-	-
4.민간등이전비용	-	-	-	-	-	-
III.비배분비용	-	-	-	-	-	-
1.운영비	-	-	-	-	-	-
이자비용	-	-	-	-	-	-
2.기타비용	-	-	-	-	-	-
IV.비배분수익	-	-	-	-	-	7,220,562
1.자체조달수익	-	-	-	-	-	987,745
경상세외수익	-	-	-	-	-	987,745
임시세외수익	-	-	-	-	-	-
2.기타수익	-	-	-	-	-	6,232,817
V.재정운영순원가(I + II + III - IV)	-	-	-	-	-	13,019,438
VI.일반수익	-	-	-	-	-	-
1.자체조달수익	-	-	-	-	-	-
2.정부간이전수익	-	-	-	-	-	-
3.기타수익	-	-	-	-	-	-
VII.재정운영결과(V - VI)	-	-	-	-	-	13,019,438

※ 세부사업은 e-호조상에서만 관리

재정운영보고서(통합관리기금)

해당연도 2013년1월1일부터 2013년12월31일까지

직전연도 2012년1월1일부터 2012년12월31일까지

가평균

(단위:원)

과목	당해연도(2013)			직전연도(2012)		
	총원가	사업수익	순원가	총원가	사업수익	순원가
I.사업순원가	-	-	-	-	-	-
II.관리운영비	-	-	-	-	-	-
1.인건비	-	-	-	-	-	-
2.경비	-	-	-	-	-	-
3.정부간이전비용	-	-	-	-	-	-
4.민간등이전비용	-	-	-	-	-	-
III.비배분비용	-	-	480,246,000	-	-	503,915,000
1.운영비	-	-	480,246,000	-	-	503,915,000
이자비용	-	-	480,246,000	-	-	503,915,000
2.기타비용	-	-	-	-	-	-
IV.비배분수익	-	-	565,050,107	-	-	589,476,309
1.자체조달수익	-	-	565,050,107	-	-	589,476,309
경상세외수익	-	-	565,050,107	-	-	589,476,309
2.기타수익	-	-	-	-	-	-
V.재정운영순원가 (I + II + III - IV)	-	-	(84,804,107)	-	-	(85,561,309)
VI.일반수익	-	-	-	-	-	-
1.자체조달수익	-	-	-	-	-	-
2.정부간이전수익	-	-	-	-	-	-
3.기타수익	-	-	-	-	-	-
VII.재정운영결과(V - VI)	-	-	(84,804,107)	-	-	(85,561,309)

※ 세부사업은 e-호조상에서만 관리

재정운영보고서(지방채상환기금)

해당연도 2013년1월1일부터 2013년12월31일까지

직전연도 2012년1월1일부터 2012년12월31일까지

가평군

(단위:원)

과목	당해연도(2013)			직전연도(2012)		
	총원가	사업수익	순원가	총원가	사업수익	순원가
I.사업순원가	-	-	-	-	-	-
II.관리운영비	-	-	-	-	-	-
1.인건비	-	-	-	-	-	-
2.경비	-	-	-	-	-	-
3.정부간이전비용	-	-	-	-	-	-
4.민간등이전비용	-	-	-	-	-	-
III.비배분비용	-	-	-	-	-	-
1.운영비	-	-	-	-	-	-
2.기타비용	-	-	-	-	-	-
IV.비배분수익	-	-	32,586,500	-	-	39,236,950
1.자체조달수익	-	-	32,586,500	-	-	39,236,950
경상세외수익	-	-	32,586,500	-	-	39,236,950
임시세외수익	-	-	-	-	-	-
2.기타수익	-	-	-	-	-	-
V.재정운영순원가 (I + II + III - IV)	-	-	(32,586,500)	-	-	(39,236,950)
VI.일반수익	-	-	-	-	-	-
1.자체조달수익	-	-	-	-	-	-
2.정부간이전수익	-	-	-	-	-	-
3.기타수익	-	-	-	-	-	-
VII.재정운영결과(V-VI)	-	-	(32,586,500)	-	-	(39,236,950)

※ 세부사업은 e-호조상에서만 관리

재정운영보고서(가평군장학기금)

해당연도 2013년1월1일부터 2013년12월31일까지

직전연도 2012년1월1일부터 2012년12월31일까지

가평군

(단위:원)

과목	당해연도(2013)			직전연도(2012)		
	총원가	사업수익	순원가	총원가	사업수익	순원가
I.사업순원가	117,379,400	-	117,379,400	122,230,100	-	122,230,100
교육	117,379,400	-	117,379,400	122,230,100	-	122,230,100
유아및초중등교육	117,379,400	-	117,379,400	122,230,100	-	122,230,100
교육지원센터	117,379,400	-	117,379,400	122,230,100	-	122,230,100
우수인재 육성을 위한 교육환경 개선 및 장학기금 지원	117,379,400	-	117,379,400	122,230,100	-	122,230,100
장학기금 운영	117,379,400	-	117,379,400	122,230,100	-	122,230,100
II.관리운영비	-	-	-	-	-	-
1.인건비	-	-	-	-	-	-
2.경비	-	-	-	-	-	-
3.정부간이전비용	-	-	-	-	-	-
4.민간등이전비용	-	-	-	-	-	-
III.비배분비용	-	-	-	-	-	-
1.운영비	-	-	-	-	-	-
2.기타비용	-	-	-	-	-	-
IV.비배분수익	-	-	176,305,894	-	-	160,260,180
1.자체조달수익	-	-	176,305,894	-	-	160,260,180
경상세외수익	-	-	176,305,894	-	-	160,260,180
2.기타수익	-	-	-	-	-	-
기타비배분수익	-	-	-	-	-	-
V.재정운영순원가 (I +II +III-IV)	-	-	(58,926,494)	-	-	(38,030,080)
VI.일반수익	-	-	1,878,502,108	-	-	1,600,000,000
1.자체조달수익	-	-	-	-	-	-
2.정부간이전수익	-	-	-	-	-	-
3.기타수익	-	-	1,878,502,108	-	-	1,600,000,000
전입금수익	-	-	1,850,000,000	-	-	1,600,000,000
기부금수익	-	-	28,502,108	-	-	-
기타일반수익	-	-	-	-	-	-
VII.재정운영결과(V-VI)	-	-	(1,937,428,602)	-	-	(1,638,030,080)

※ 세부사업은 e-호조상에서만 관리

재정운영보고서(문화예술발전기금)

해당연도 2013년1월1일부터 2013년12월31일까지

직전연도 2012년1월1일부터 2012년12월31일까지

가평균

(단위:원)

과목	당해연도(2013)			직전연도(2012)		
	총원가	사업수익	순원가	총원가	사업수익	순원가
I.사업순원가	-	-	-	-	-	-
II.관리운영비	-	-	-	-	-	-
1.인건비	-	-	-	-	-	-
2.경비	-	-	-	-	-	-
3.정부간이전비용	-	-	-	-	-	-
4.민간등이전비용	-	-	-	-	-	-
III.비배분비용	-	-	-	-	-	-
1.운영비	-	-	-	-	-	-
2.기타비용	-	-	-	-	-	-
IV.비배분수익	-	-	26,767,970	-	-	29,039,540
1.자체조달수익	-	-	26,767,970	-	-	29,039,540
경상세외수익	-	-	26,767,970	-	-	29,039,540
2.기타수익	-	-	-	-	-	-
V.재정운영순원가 (I+II+III-IV)	-	-	(26,767,970)	-	-	(29,039,540)
VI.일반수익	-	-	67,698,000	-	-	100,000,000
1.자체조달수익	-	-	-	-	-	-
2.정부간이전수익	-	-	-	-	-	-
3.기타수익	-	-	67,698,000	-	-	100,000,000
전입금수익	-	-	67,698,000	-	-	100,000,000
VII.재정운영결과(V-VI)	-	-	(94,465,970)	-	-	(129,039,540)

※ 세부사업은 e-호조상에서만 관리

재정운영보고서(체육진흥기금)

해당연도 2013년1월1일부터 2013년12월31일까지

직전연도 2012년1월1일부터 2012년12월31일까지

가평균

(단위:원)

과목	당해연도(2013)			직전연도(2012)		
	총원가	사업수익	순원가	총원가	사업수익	순원가
I.사업순원가	30,000,000	-	30,000,000	20,000,000	-	20,000,000
문화및관광	30,000,000	-	30,000,000	20,000,000	-	20,000,000
체육	30,000,000	-	30,000,000	20,000,000	-	20,000,000
문화관광체육과	30,000,000	-	30,000,000	20,000,000	-	20,000,000
체육산업 육성	30,000,000	-	30,000,000	20,000,000	-	20,000,000
지방체육성	30,000,000	-	30,000,000	20,000,000	-	20,000,000
II.관리운영비	-	-	-	-	-	-
1.인건비	-	-	-	-	-	-
2.경비	-	-	-	-	-	-
3.정부간이전비용	-	-	-	-	-	-
4.민간등이전비용	-	-	-	-	-	-
III.비배분비용	-	-	-	-	-	-
1.운영비	-	-	-	-	-	-
이자비용	-	-	-	-	-	-
2.기타비용	-	-	-	-	-	-
IV.비배분수익	-	-	30,597,540	-	-	38,157,110
1.자체조달수익	-	-	30,597,540	-	-	38,157,110
경상세외수익	-	-	30,597,540	-	-	37,852,290
임시세외수익	-	-	-	-	-	304,820
2.기타수익	-	-	-	-	-	-
V.재정운영순원가 (I+II+III-IV)	-	-	(597,540)	-	-	(18,157,110)
VI.일반수익	-	-	-	-	-	-
1.자체조달수익	-	-	-	-	-	-
2.정부간이전수익	-	-	-	-	-	-
3.기타수익	-	-	-	-	-	-
VII.재정운영결과(V-VI)	-	-	(597,540)	-	-	(18,157,110)

※ 세부사업은 e-호조상에서만 관리

재정운영보고서(사회복지기금)

해당연도 2013년1월1일부터 2013년12월31일까지

직전연도 2012년1월1일부터 2012년12월31일까지

가평균

(단위:원)

과목	당해연도(2013)			직전연도(2012)		
	총원가	사업수익	순원가	총원가	사업수익	순원가
I.사업순원가	90,582,870	-	90,582,870	76,500,000	-	76,500,000
사회복지	90,582,870	-	90,582,870	76,500,000	-	76,500,000
사회복지일반	90,582,870	-	90,582,870	76,500,000	-	76,500,000
주민지원실	90,582,870	-	90,582,870	76,500,000	-	76,500,000
사회복지증진	90,582,870	-	90,582,870	76,500,000	-	76,500,000
사회복지기금 운영 활성화	90,582,870	-	90,582,870	76,500,000	-	76,500,000
II.관리운영비	-	-	-	-	-	-
1.인건비	-	-	-	-	-	-
2.경비	-	-	-	-	-	-
3.정부간이전비용	-	-	-	-	-	-
4.민간등이전비용	-	-	-	-	-	-
III.비배분비용	-	-	-	-	-	-
1.운영비	-	-	-	-	-	-
이자비용	-	-	-	-	-	-
2.기타비용	-	-	-	-	-	-
IV.비배분수익	-	-	164,687,679	-	-	189,548,205
1.자체조달수익	-	-	164,494,970	-	-	189,316,039
경상세외수익	-	-	164,494,970	-	-	189,016,039
임시세외수익	-	-	-	-	-	300,000
2.기타수익	-	-	192,709	-	-	232,166
대손충당금환입	-	-	190,579	-	-	232,166
기타비배분수익	-	-	2,130	-	-	-
V.재정운영순원가 (I+II+III-IV)	-	-	(74,104,809)	-	-	(113,048,205)
VI.일반수익	-	-	300,000,000	-	-	300,000,000
1.자체조달수익	-	-	-	-	-	-
지방세수익	-	-	-	-	-	-
2.정부간이전수익	-	-	-	-	-	-
3.기타수익	-	-	300,000,000	-	-	300,000,000
전입금수익	-	-	300,000,000	-	-	300,000,000
VII.재정운영결과(V-VI)	-	-	(374,104,809)	-	-	(413,048,205)

※ 세부사업은 e-호조상에서만 관리

재정운영보고서(식품진흥기금)

해당연도 2013년1월1일부터 2013년12월31일까지

직전연도 2012년1월1일부터 2012년12월31일까지

가평균

(단위:원)

과목	당해연도(2013)			직전연도(2012)		
	총원가	사업 수익	순원가	총원가	사업 수익	순원가
I.사업순원가	51,442,000	-	51,442,000	29,776,000	-	29,776,000
보건	51,442,000	-	51,442,000	29,776,000	-	29,776,000
보건의료	-	-	-	-	-	-
식품의약안전	51,442,000	-	51,442,000	29,776,000	-	29,776,000
허가민원과	51,442,000	-	51,442,000	-	-	-
식품위생관리	51,442,000	-	51,442,000	29,776,000	-	29,776,000
식품위생수준 향상	51,442,000	-	51,442,000	29,776,000	-	29,776,000
II.관리운영비	-	-	-	-	-	3,550,000
1.인건비	-	-	-	-	-	-
2.경비	-	-	-	-	-	3,550,000
3.정부간이전비용	-	-	-	-	-	-
4.민간등이전비용	-	-	-	-	-	-
III.비배분비용	-	-	5,772,000	-	-	10,043,060
1.운영비	-	-	-	-	-	-
2.기타비용	-	-	5,772,000	-	-	10,043,060
기타비용	-	-	5,772,000	-	-	10,043,060
IV.비배분수익	-	-	37,000,660	-	-	33,073,320
1.자체조달수익	-	-	37,000,660	-	-	33,073,320
경상세외수익	-	-	3,700,660	-	-	4,593,320
임시세외수익	-	-	33,300,000	-	-	28,480,000
2.기타수익	-	-	-	-	-	-
V.재정운영순원가 (I+II+III-IV)	-	-	20,213,340	-	-	10,295,740
VI.일반수익	-	-	15,250,000	-	-	16,020,000
1.자체조달수익	-	-	-	-	-	-
2.정부간이전수익	-	-	-	-	-	-
3.기타수익	-	-	15,250,000	-	-	16,020,000
기타일반수익	-	-	15,250,000	-	-	16,020,000
VII.재정운영결과(V-VI)	-	-	4,963,340	-	-	(5,724,260)

※ 세부사업은 e-호조상에서만 관리

재정운영보고서(재난관리기금)

해당연도 2013년1월1일부터 2013년12월31일까지
 직전연도 2012년1월1일부터 2012년12월31일까지

가평군

(단위:원)

과목	당해연도(2013)			직전연도(2012)		
	총원가	사업수익	순원가	총원가	사업수익	순원가
I.사업순원가	344,040,223	-	344,040,223	145,322,974	-	145,322,974
공공질서및안전	344,040,223	-	344,040,223	145,322,974	-	145,322,974
경찰	-	-	-	-	-	-
재난방재·민방위	344,040,223	-	344,040,223	145,322,974	-	145,322,974
안전재난과	344,040,223	-	344,040,223	-	-	-
재해 및 재난 예방	344,040,223	-	344,040,223	145,322,974	-	145,322,974
재난관리기금 운영	344,040,223	-	344,040,223	145,322,974	-	145,322,974
II.관리운영비	-	-	-	-	-	-
1.인건비	-	-	-	-	-	-
2.경비	-	-	-	-	-	-
3.정부간이전비용	-	-	-	-	-	-
4.민간등이전비용	-	-	-	-	-	-
III.비배분비용	-	-	-	-	-	-
1.운영비	-	-	-	-	-	-
2.기타비용	-	-	-	-	-	-
IV.비배분수익	-	-	27,912,330	-	-	34,317,610
1.자체조달수익	-	-	27,912,330	-	-	34,317,610
경상세외수익	-	-	27,912,330	-	-	34,317,610
2.기타수익	-	-	-	-	-	-
V.재정운영순원가 (I+II+III-IV)	-	-	316,127,893	-	-	111,005,364
VI.일반수익	-	-	354,176,000	-	-	336,086,000
1.자체조달수익	-	-	-	-	-	-
2.정부간이전수익	-	-	-	-	-	-
3.기타수익	-	-	354,176,000	-	-	336,086,000
전입금수익	-	-	354,176,000	-	-	336,086,000
VII.재정운영결과(V-VI)	-	-	(38,048,107)	-	-	(225,080,636)

※ 세부사업은 e-호조상에서만 관리

재정운영보고서(농업인단체육성기금)

해당연도 2013년1월1일부터 2013년12월31일까지

직전연도 2012년1월1일부터 2012년12월31일까지

가평군

(단위:원)

과목	당해연도(2013)			직전연도(2012)		
	총원가	사업수익	순원가	총원가	사업수익	순원가
I.사업순원가	22,000,000	-	22,000,000	23,000,000	-	23,000,000
농림해양수산	22,000,000	-	22,000,000	23,000,000	-	23,000,000
농업·농촌	22,000,000	-	22,000,000	23,000,000	-	23,000,000
기술보급과	22,000,000	-	22,000,000	23,000,000	-	23,000,000
농업 정예인력 육성	22,000,000	-	22,000,000	23,000,000	-	23,000,000
농업인 조직체 육성	22,000,000	-	22,000,000	23,000,000	-	23,000,000
II.관리운영비	-	-	-	-	-	-
1.인건비	-	-	-	-	-	-
2.경비	-	-	-	-	-	-
3.정부간이전비용	-	-	-	-	-	-
4.민간등이전비용	-	-	-	-	-	-
III.비배분비용	-	-	-	-	-	-
1.운영비	-	-	-	-	-	-
이자비용	-	-	-	-	-	-
2.기타비용	-	-	-	-	-	-
IV.비배분수익	-	-	26,069,190	-	-	21,494,874
1.자체조달수익	-	-	26,069,190	-	-	21,494,874
경상세외수익	-	-	26,069,190	-	-	21,494,874
2.기타수익	-	-	-	-	-	-
V.재정운영순원가 (I+II+III-IV)	-	-	(4,069,190)	-	-	1,505,126
VI.일반수익	-	-	-	-	-	-
1.자체조달수익	-	-	-	-	-	-
2.정부간이전수익	-	-	-	-	-	-
3.기타수익	-	-	-	-	-	-
기타일반수익	-	-	-	-	-	-
VII.재정운영결과(V-VI)	-	-	(4,069,190)	-	-	1,505,126

※ 세부사업은 e-호조상에서만 관리

재정운영보고서(폐기물처리시설주변지역주민지원기금)

해당연도 2013년1월1일부터 2013년12월31일까지

직전연도 2012년1월1일부터 2012년12월31일까지

가평군

(단위:원)

과목	당해연도(2013)			직전연도(2012)		
	총원가	사업수익	순원가	총원가	사업수익	순원가
I.사업순원가	85,817,740	-	85,817,740	107,471,000	-	107,471,000
환경보호	85,817,740	-	85,817,740	107,471,000	-	107,471,000
상하수도·수질	-	-	-	-	-	-
폐기물	85,817,740	-	85,817,740	107,471,000	-	107,471,000
환경과	85,817,740	-	85,817,740	107,471,000	-	107,471,000
폐기물 처리 및 자원화	85,817,740	-	85,817,740	107,471,000	-	107,471,000
폐기물처리 기반시설 확충	85,817,740	-	85,817,740	107,471,000	-	107,471,000
II.관리운영비	-	-	-	-	-	-
1.인건비	-	-	-	-	-	-
2.경비	-	-	-	-	-	-
3.정부간이전비용	-	-	-	-	-	-
4.민간등이전비용	-	-	-	-	-	-
III.비배분비용	-	-	-	-	-	-
1.운영비	-	-	-	-	-	-
이자비용	-	-	-	-	-	-
2.기타비용	-	-	-	-	-	-
IV.비배분수익	-	-	404,260	-	-	819,430
1.자체조달수익	-	-	404,260	-	-	819,430
경상세외수익	-	-	404,260	-	-	819,430
2.기타수익	-	-	-	-	-	-
V.재정운영순원가 (I+II+III-IV)	-	-	85,413,480	-	-	106,651,570
VI.일반수익	-	-	119,146,640	-	-	-
1.자체조달수익	-	-	-	-	-	-
2.정부간이전수익	-	-	-	-	-	-
3.기타수익	-	-	119,146,640	-	-	-
전입금수익	-	-	119,146,640	-	-	-
VII.재정운영결과(V-VI)	-	-	(33,733,160)	-	-	106,651,570

※ 세부사업은 e-호조상에서만 관리

재정운영보고서(상수도사업특별회계)

해당연도 2013년1월1일부터 2013년12월31일까지

직전연도 2012년1월1일부터 2012년12월31일까지

가평군

(단위:원)

과목	당해연도(2013)			직전연도(2012)		
	총원가	사업수익	순원가	총원가	사업수익	순원가
I.사업순원가	7,707,261,298	6,021,801,920	1,685,459,378	5,761,908,886	5,953,697,720	(191,788,834)
상하수도관리	7,707,261,298	6,021,801,920	1,685,459,378	5,761,908,886	5,953,697,720	(191,788,834)
상하수도 정보화 시스템 구축	-	-	-	5,761,908,886	5,953,697,720	(191,788,834)
취·정수시설관리	7,707,261,298	6,021,801,920	1,685,459,378	-	-	-
II.관리운영비	-	-	2,115,372,933	-	-	2,080,017,490
1.인건비	-	-	1,846,704,443	-	-	1,792,799,070
급여	-	-	886,541,690	-	-	882,626,360
복리후생비	-	-	210,688,720	-	-	142,111,520
기타인건비	-	-	636,020,180	-	-	658,497,880
퇴직급여	-	-	113,453,853	-	-	109,563,310
2.경비	-	-	268,668,490	-	-	287,218,420
사회기반시설수선유지비	-	-	40,245,940	-	-	-
출장비	-	-	11,324,900	-	-	12,309,400
업무추진비	-	-	7,184,650	-	-	10,041,630
원·정수구입비	-	-	48,000	-	-	179,000
기타운영비	-	-	209,865,000	-	-	264,688,390
3.정부간이전비용	-	-	-	-	-	-
4.민간등이전비용	-	-	-	-	-	-
III.비배분비용	-	-	488,969,169	-	-	475,652,610
1.운영비	-	-	43,275,189	-	-	73,774,400
이자비용	-	-	43,275,189	-	-	73,774,400
2.기타비용	-	-	445,693,980	-	-	401,878,210
자산처분손실	-	-	44,845,134	-	-	225,727,178
일반유형자산감가상각비	-	-	94,835,049	-	-	97,297,166
무형자산상각비	-	-	304,547,447	-	-	77,119,446
대손상각비	-	-	403,040	-	-	1,029,230
기타비용	-	-	1,063,310	-	-	705,190
IV.비배분수익	-	-	139,438,437	-	-	180,069,849
1.자체조달수익	-	-	139,438,437	-	-	139,200,849
경상세외수익	-	-	138,218,447	-	-	136,546,998
임시세외수익	-	-	1,219,990	-	-	2,653,851
2.기타수익	-	-	-	-	-	40,869,000
전입금수익	-	-	-	-	-	40,869,000
V.재정운영순원가 (I+II+III-IV)	-	-	4,150,363,043	-	-	2,183,811,417
VI.일반수익	-	-	43,619,000	-	-	15,000,000
1.자체조달수익	-	-	-	-	-	-
2.정부간이전수익	-	-	-	-	-	-
3.기타수익	-	-	43,619,000	-	-	15,000,000
전입금수익	-	-	43,619,000	-	-	15,000,000
VII.재정운영결과(V-VI)	-	-	4,106,744,043	-	-	2,168,811,417

※ 세부사업은 e-호조상에서만 관리

재정운영보고서(하수도사업특별회계)

해당연도 2013년1월1일부터 2013년12월31일까지

직전연도 2012년1월1일부터 2012년12월31일까지

가평군

(단위:원)

과목	당해연도(2013)			직전연도(2012)		
	총원가	사업수익	순원가	총원가	사업수익	순원가
I.사업순원가	17,728,746,934	2,175,175,590	15,553,571,344	15,334,820,633	2,206,013,410	13,128,807,223
상하수도관리	17,728,746,934	2,175,175,590	15,553,571,344	15,334,820,633	2,206,013,410	13,128,807,223
II.관리운영비	-	-	855,129,472	-	-	747,492,810
1.인건비	-	-	710,797,722	-	-	597,345,970
급여	-	-	457,816,780	-	-	347,675,350
복리후생비	-	-	93,889,360	-	-	65,026,910
기타인건비	-	-	156,500,960	-	-	173,086,860
퇴직급여	-	-	2,590,622	-	-	11,556,850
2.경비	-	-	100,712,750	-	-	150,146,840
출장비	-	-	18,733,200	-	-	19,265,000
업무추진비	-	-	2,469,500	-	-	5,277,000
위탁대행사업비	-	-	-	-	-	40,869,000
기타운영비	-	-	79,510,050	-	-	84,735,840
3.정부간이전비용	-	-	-	-	-	-
4.민간등이전비용	-	-	43,619,000	-	-	-
전출금비용	-	-	43,619,000	-	-	-
III.비배분비용	-	-	18,879,160	-	-	19,921,516
1.운영비	-	-	-	-	-	8,182,470
이자비용	-	-	-	-	-	8,182,470
2.기타비용	-	-	18,879,160	-	-	11,739,046
자산처분손실	-	-	-	-	-	4,916,526
무형자산상각비	-	-	3,985,800	-	-	3,985,800
대손상각비	-	-	1,080,880	-	-	896,750
기타비용	-	-	13,812,480	-	-	1,939,970
IV.비배분수익	-	-	195,635,110	-	-	215,155,541
1.자체조달수익	-	-	195,635,110	-	-	215,155,541
경상세외수익	-	-	162,750,700	-	-	194,052,921
임시세외수익	-	-	32,884,410	-	-	21,102,620
2.기타수익	-	-	-	-	-	-
V.재정운영순원가 (I+II+III-IV)	-	-	16,231,944,866	-	-	13,681,066,008
VI.일반수익	-	-	6,155,835,000	-	-	4,479,619,000
1.자체조달수익	-	-	-	-	-	-
2.정부간이전수익	-	-	-	-	-	-
3.기타수익	-	-	6,155,835,000	-	-	4,479,619,000
전입금수익	-	-	6,155,835,000	-	-	4,479,619,000
VII.재정운영결과(V-VI)	-	-	10,076,109,866	-	-	9,201,447,008

※ 세부사업은 e-호조상에서만 관리

V. 부속명세서

1. 일반유형자산명세서

2013년1월1일부터 2013년12월31일까지

(단위:원)

회계구분	과목명	기초잔액	증가액	감소액		기말잔액
				감가상각비	기타(처분 등)	
일반회계	토지	51,775,104,821	422,291,120	-	180,974,700	52,016,421,241
	입목	1,977,243,920	214,776,830	-	-	2,192,020,750
	건물	16,425,033,755	81,292,270	660,334,470	62,785,270	15,783,206,285
	구축물	7,195,986,216	864,341,490	810,924,023	-	7,249,403,683
	기계장치	1,772,822,118	749,933,450	406,669,617	-	2,116,085,951
	차량운반구	2,357,367,849	1,739,681,200	722,382,606	56,029,361	3,318,637,082
	집기비품	6,491,381,917	1,883,026,730	1,969,431,801	6,578,192	6,398,398,654
	기타일반유형자산	1,360,264,655	31,204,570	301,998,039	51,561,570	1,037,909,616
	건설중인 일반유형자산	281,554,530	303,222,970	-	-	584,777,500
	소 계	89,636,759,781	6,289,770,630	4,871,740,556	357,929,093	90,696,860,762
기타특별회계	토지	346,771,400	-	-	-	346,771,400
	입목	14,173,000	-	-	-	14,173,000
	건물	214,702,170	369,874,980	693,515	-	583,883,635
	구축물	5,145,664	-	2,931,388	-	2,214,276
	기계장치	117,396,852	36,310,000	19,255,083	-	134,451,769
	집기비품	543,197,831	-	79,576,904	-	463,620,927
	건설중인일반유 형자산	-	5,018,000	-	-	5,018,000
	소 계	1,241,386,917	411,202,980	102,456,890	-	1,550,133,007
기금	기계장치	101,093,815	-	15,848,209	-	85,245,606
	집기비품	47,466,032	1,133,000	7,202,012	-	41,397,020
	기타일반유형자산	20,856,002	-	10,404,002	-	10,452,000
	소 계	169,415,849	1,133,000	33,454,223	-	137,094,626
계	91,047,562,547	6,702,106,610	5,007,651,669	357,929,093	92,384,088,395	

2. 주민편의시설명세서

2013년1월1일부터 2013년12월31일까지

(단위:원)

회계 구분	과 목 명	기초잔액	증 가 액	감 소 액		기말잔액
				감가상각비	기타(처분 등)	
일반 회계	도서관	13,548,153,415	113,657,800	641,611,988	397,036	13,019,802,191
	주차장	377,696,005	475,586,000	1,285,562	2,034,000	849,962,443
	공원	19,112,084,766	1,020,047,010	911,492,103	4,930,000	19,215,709,673
	수목원및휴양림	1,743,993,927	-	79,603,107	-	1,664,390,820
	문화및관광시설	14,031,787,693	15,521,520	470,716,380	-	13,576,592,833
	체육시설	40,374,621,166	1,770,165,000	1,347,350,817	25,281,000	40,772,154,349
	사회복지시설	8,973,426,504	901,632,500	261,055,143	-	9,614,003,861
	의료시설	10,283,202,313	36,892,000	373,607,912	-	9,946,486,401
	기타주민편의시설	57,549,602,876	380,008,900	2,396,043,710	183,506,120	55,350,061,946
	건설중인 주민편의시설	20,424,065,880	12,068,547,950	-	1,056,096,810	31,436,517,020
	소계	186,418,634,545	16,782,058,680	6,482,766,722	1,272,244,966	195,445,681,537
기타 특별 회계	주차장	2,219,779,614	-	9,942,265	-	2,209,837,349
	체육시설	469,182,148	-	13,988,869	-	455,193,279
	의료시설	16,475,500	-	-	-	16,475,500
	기타주민편의시설	4,038,500,372	253,827,000	106,021,321	-	4,186,306,051
	소계	6,743,937,634	253,827,000	129,952,455	-	6,867,812,179
계	193,162,572,179	17,035,885,680	6,612,719,177	1,272,244,966	202,313,493,716	

3. 사회기반시설명세서

2013 1월1일부터 2013 12월31일까지

(단위:원)

회계구분	과목명	기초잔액	증가액	감소액		기말잔액
				감가상각비	기타(처분 등)	
일반회계	도로	502,687,846,578	18,741,174,520	-	365,805,220	521,063,215,878
	상수도시설	8,487,743,220	749,386,480	398,237,243	-	8,838,892,457
	수질정화시설	10,603,885,794	-	274,514,210	-	10,329,371,584
	하천부속시설	41,010,862,756	725,407,580	-	-	41,736,270,336
	폐기물처리시설	3,001,834,796	479,439,870	169,647,531	-	3,311,627,135
	재활용시설	2,273,271,631	-	111,867,383	-	2,161,404,248
	농수산기반시설	2,912,121,494	14,130,000	60,843,029	-	2,865,408,465
	어항및항만시설	17,912,223	-	626,666	-	17,285,557
	기타사회기반시설	67,214,649,804	1,811,932,900	2,167,273,309	200,187,000	66,659,122,395
	건설중인 사회기반시설	69,003,460,719	25,103,264,060	-	11,647,192,070	82,459,532,709
	소계	707,213,589,015	47,624,735,410	3,183,009,371	12,213,184,290	739,442,130,764
기타 특별 회계 기금	도로	8,559,802,540	886,842,880	-	-	9,446,645,420
	상수도시설	2,747,032,503	6,925,000	119,650,366	-	2,634,307,137
	수질정화시설	2,719,408,245	168,771,000	130,691,488	-	2,757,487,757
	하천부속시설	1,210,335,140	282,621,220	-	-	1,492,956,360
	농수산기반시설	49,721,759	77,950,000	10,974,066	-	116,697,693
	기타사회기반시설	5,815,804,628	55,380,350	8,022,243	-	5,773,162,735
	건설중인 사회기반시설	593,404,910	570,971,590	-	548,194,380	616,182,120
	소계	21,695,509,725	2,049,462,040	359,338,163	548,194,380	22,837,439,222
계	728,909,098,740	49,674,197,450	3,542,347,534	12,761,378,670	762,279,569,986	

4. 감가상각명세서

2013년1월1일부터 2013년12월31일까지

(단위:원)

회계구분	과목명	기초잔액	당기상각액	당기감소액 (처분 등)	기말잔액		
일반회계	일반유형 자산	건물	8,402,389,627	660,334,470	-	9,062,724,097	
		구축물	5,020,023,173	810,924,023	-	5,830,947,196	
		기계장치	2,371,052,952	406,669,617	-	2,777,722,569	
		차량운반구	4,015,535,483	722,382,606	22,999	4,737,895,090	
		집기비품	11,553,574,984	1,969,431,801	216,191,204	13,306,815,581	
		기타일반유형자산	62,336,715	301,998,039	-	364,334,754	
		계	31,424,912,934	4,871,740,556	216,214,203	36,080,439,287	
	주민편의 시설	도서관	3,893,868,729	641,611,988	21,087,994	4,514,392,723	
		주차장	2,874,055	1,285,562	-	4,159,617	
		공원	2,554,256,028	911,492,103	-	3,465,748,131	
		수목원및휴양림	392,355,363	79,603,107	-	471,958,470	
		문화및관광시설	4,748,168,606	470,716,380	-	5,218,884,986	
		체육시설	8,664,443,470	1,347,350,817	46,700	10,011,747,587	
		사회복지시설	1,571,262,565	261,055,143	-	1,832,317,708	
		의료시설	2,829,412,028	373,607,912	-	3,203,019,940	
		기타주민편의시설	10,506,040,228	2,396,043,710	-	12,902,083,938	
	계	35,162,681,072	6,482,766,722	21,134,694	41,624,313,100		
	사회기반 시설	상수도시설	4,342,790,310	398,237,243	-	4,741,027,553	
		수질정화시설	2,715,517,690	274,514,210	-	2,990,031,900	
		폐기물처리시설	3,244,228,992	169,647,531	-	3,413,876,523	
		재활용시설	1,069,216,599	111,867,383	-	1,181,083,982	
		농수산기반시설	618,641,962	60,843,029	-	679,484,991	
		어항및항만시설	887,777	626,666	-	1,514,443	
		기타사회기반시설	16,209,226,634	2,167,273,309	-	18,376,499,943	
	계	28,200,509,964	3,183,009,371	-	31,383,519,335		
	소계		94,788,103,970	14,537,516,649	237,348,897	109,088,271,722	
	기타 특별회계	일반유형 자산	구축물	-	693,515	-	693,515
			기계장치	13,251,336	2,931,388	-	16,182,724
			집기비품	6,940,678	19,255,083	-	26,195,761
			계	134,162,799	79,576,904	-	213,739,703
		주민편의 시설	주차장	154,354,813	102,456,890	-	256,811,703
			체육시설	48,427,156	9,942,265	-	58,369,421
			기타주민편의시설	27,225,972	13,988,869	-	41,214,841
계		522,687,165	106,021,321	-	628,708,486		
사회기반 시설		상수도시설	598,340,293	129,952,455	-	728,292,748	
		수질정화시설	440,179,917	119,650,366	-	559,830,283	
		농수산기반시설	494,241,155	130,691,488	-	624,932,643	
		기타사회기반시설	11,888,571	10,974,066	-	22,862,637	
계		671,508,505	98,022,243	-	769,530,748		
소계		1,617,818,148	359,338,163	-	1,977,156,311		
기금		일반유형 자산	기계장치	2,370,513,254	591,747,508	-	2,962,260,762
	집기비품		25,691,855	15,848,209	-	41,540,064	
	기타일반유형자산		17,546,368	7,202,012	-	24,748,380	
	계		3,395,998	10,404,002	-	13,800,000	
	소계		46,634,221	33,454,223	-	80,088,444	
총 계		97,205,251,445	15,162,718,380	237,348,897	112,130,620,928		

5. 회계별 재무제표 총괄요약 명세서

당해연도 : 2013년12월31일 현재 및 2013년1월1일부터12월31일까지

(단위:원)

회계구분	재정상태보고서(2013)			재정운영보고서(2013)			
	자산	부채	순자산	비용	수익	재정운영결과	
일반회계	1,192,316,582,461	30,893,901,790	1,161,422,680,671	219,171,069,199	287,306,212,591	(68,135,143,392)	
기 타 특 별 회 계	의료급여기금특별회계	40,900,540	35,157,646	5,742,894	741,900,486	685,858,039	56,042,447
	주택사업특별회계	876,975,785	-	876,975,785	2,655,000	5,429,607	(2,774,607)
	새마을소득사업 운영관리특별회계	1,204,461,422	-	1,204,461,422	-	3,332,727	(3,332,727)
	발전소주변지역 지원사업특별회계	3,772,175,174	81,854,140	3,690,321,034	317,834,049	433,081,780	(115,247,731)
	공영개발사업특별회계	3,428,679,321	-	3,428,679,321	34,132,989	32,837,106	1,295,883
	주차장특별회계	2,713,262,831	-	2,713,262,831	315,053,977	162,657,910	152,396,067
	수질개선특별회계	61,708,039,554	84,597,639	61,623,441,915	8,337,407,526	14,125,302,013	(5,787,894,487)
	장기미집행도시계획시설 대지보상입시특별회계	6,960,652,368	-	6,960,652,368	25,822,100	304,291,058	(278,468,958)
	기반시설특별회계	718,057,410	-	718,057,410	-	-	-
소 계	81,423,204,405	201,609,425	81,221,594,980	9,774,806,127	15,752,790,240	(5,977,984,113)	
기 금	통합관리기금	18,446,172,926	18,209,133,912	237,039,014	480,246,000	565,050,107	(84,804,107)
	지방채상환기금	148,960,801	-	148,960,801	-	32,586,500	(32,586,500)
	사회복지기금	6,382,665,318	-	6,382,665,318	90,582,870	464,687,679	(374,104,809)
	문화예술발전기금	1,026,747,202	-	1,026,747,202	-	94,465,970	(94,465,970)
	식품진흥기금	158,595,017	-	158,595,017	57,214,000	52,250,660	4,963,340
	체육진흥기금	1,056,134,270	-	1,056,134,270	30,000,000	30,597,540	(597,540)
	가평군장학기금	7,998,544,265	-	7,998,544,265	117,379,400	2,054,808,002	(1,937,428,602)
	폐기물처리시설주변 지역주민지원기금	43,896,870	-	43,896,870	85,817,740	119,550,900	(33,733,160)
	재난관리기금	1,218,618,678	-	1,218,618,678	344,040,223	382,088,330	(38,048,107)
	농업인단체육성기금	1,000,617,014	-	1,000,617,014	22,000,000	26,069,190	(4,069,190)
	소 계	37,480,952,361	18,209,133,912	19,271,818,449	1,227,280,233	3,822,154,878	(2,594,874,645)
지 방 공 기 업 특 별 회 계	상수도사업특별회계	90,698,234,012	1,956,311,031	88,741,922,981	10,311,603,400	6,204,859,357	4,106,744,043
	하수도사업특별회계	230,163,792,949	11,361,122	230,152,431,827	18,602,755,566	8,526,645,700	10,076,109,866
	소 계	320,862,026,961	1,967,672,153	318,894,354,808	28,914,358,966	14,731,505,057	14,182,853,909
내부거래	(122,186,561,912)	(26,917,063,912)	(95,269,498,000)	(10,880,555,540)	(10,880,555,540)	-	
합 계	1,509,896,204,276	24,355,253,368	1,485,540,950,908	248,206,958,985	310,732,107,226	(62,525,148,241)	

직전연도 : 2012년12월31일 현재 및 2012년1월1일부터12월31일까지

(단위:원)

회계구분	재정상태보고서(2012)			재정운영보고서(2012)			
	자산	부채	순자산	비용	수익	재정운영결과	
일반회계	1,132,667,958,004	40,158,375,320	1,092,509,582,684	226,046,635,788	278,360,380,715	(52,313,744,927)	
기타특별회계	의료급여기금특별회계	79,486,791	11,577,030	67,909,761	657,432,650	704,364,029	(46,931,379)
	주택사업특별회계	874,201,178	-	874,201,178	3,940,014	27,392,072	(23,452,058)
	새마을소득사업 운영관리특별회계	1,406,590,116	-	1,406,590,116	1,727,316	80,969,989	(79,242,673)
	발전소주변지역 지원사업특별회계	3,591,718,743	16,645,440	3,575,073,303	269,232,889	529,271,360	(260,038,471)
	공영개발사업특별회계	3,429,975,204	-	3,429,975,204	67,532,449	1,118,425,874	(1,050,893,425)
	주차장특별회계	2,865,658,898	-	2,865,658,898	220,502,651	216,462,146	4,040,505
	수질개선특별회계	55,535,287,208	23,085,480	55,512,201,728	7,808,655,073	15,135,982,911	(7,327,327,838)
	장기미집행도시계획시설 대지보상임시특별회계	6,682,183,410	-	6,682,183,410	11,554,700	304,027,478	(292,472,778)
	기반시설특별회계	733,489,490	-	733,489,490	20,240,000	7,220,562	13,019,438
	소 계	75,198,591,038	51,307,950	75,147,283,088	9,060,817,742	18,124,116,421	(9,063,298,679)
기금	통합관리기금	16,851,733,819	16,699,477,372	152,256,447	503,915,000	589,476,309	(85,561,309)
	지방채상환기금	1,116,374,301	-	1,116,374,301	-	39,236,950	(39,236,950)
	가평군장학기금	6,061,115,663	-	6,061,115,663	122,230,100	1,760,260,180	(1,638,030,080)
	문화예술발전기금	932,281,232	-	932,281,232	-	129,039,540	(129,039,540)
	체육진흥기금	1,055,536,730	-	1,055,536,730	20,000,000	38,157,110	(18,157,110)
	사회복지기금	6,008,562,639	-	6,008,562,639	76,500,000	489,548,205	(413,048,205)
	식품진흥기금	163,558,357	-	163,558,357	43,369,060	49,093,320	(5,724,260)
	재난관리기금	1,180,570,571	-	1,180,570,571	145,322,974	370,403,610	(225,080,636)
	농업인단체육성기금	996,547,824	-	996,547,824	23,000,000	21,494,874	1,505,126
	폐기물처리시설주변 지역주민지원기금	10,163,710	-	10,163,710	107,471,000	819,430	106,651,570
소 계	34,376,444,846	16699,477,372	17,676,967,474	1,041,808,134	3,487,529,528	(2,445,721,394)	
지방 공기 업 특별 회계	상수도사업특별회계	88,644,318,115	2,575,325,101	86,068,993,014	8,317,578,986	6,148,767,569	2,168,811,417
	하수도사업특별회계	214,500,522,533	29,177,159	214,471,345,374	16,102,234,959	6,900,787,951	9,201,447,008
	소 계	303,144,840,648	2,604,502,260	300,540,338,388	24,419,813,945	13,049,555,520	11,370,258,425
내부거래	(114,693,275,372)	(28,704,377,372)	(85,988,898,000)	(9,914,103,000)	(9,914,103,000)	-	
합계	1,430,694,559,164	30,809,285,530	1,399,885,273,634	250,654,972,609	303,107,479,184	(52,452,506,575)	

2013회계연도 재무보고서

- 발행인 : 가평군수
- 발행일 : 2014년 7월
- 발행처 : 경기도 가평군 경제과

☎ 480-703

경기도 가평군 가평읍 석봉로 181

☎ 031) 580-2170, 2172
