

1 공통공시 총괄

《총량적 재정운영 결과》

(단위 : 백만원)

재정운영결과		현년도 (FY'07)	전년도 (FY'06)	증감	전국평균 (동종단체)
①FY'07세입·세출결산	징수액	341,440	331,738	9,702	335,226
	지출액	224,558	246,078	△21,520	234,974
②지방채,일시차입금 등 채무의 현재액		27,854	20,829	7,025	13,513
③채권 관리현황(원금기준)		2,429	1,692	737	4,916
④기금운용 현황		8,980	8,008	972	7,097
⑤공유재산 증감 및 현재액	공유재산	198,409	170,078	28,331	231,428
	물품	6,899	5,579	1,320	2,708
⑥발생주의 복식부기에 의한 재무보고서	자산총계	1,041,478	복식부기 제도 미도입		
	부채총계	35,139			
	비용총계	139,946			
⑦통합재정정보	예산분야	1,470	3,362	△1,892	2,643
	결산분야	제도도입 후 공시			

《재정운영에 관한 중요사항》

(단위 : 백만원)

재정운영결과		현년도 (FY07)	전년도 (FY'06)	증감	전국평균 (동종단체)
①재정분석·진단결과		항목별 공시내용 참조			
②감사원 등 감사결과		항목별 공시내용 참조			
③ 주 민 주 요 관 심 항 목	③-1 업무추진비 집행현황	532	438	94	371
	③-2 지방채무 (실질채무)현황	27,854	20,829	7,025	8,111
	③-3 행사·축제 경비 집행현황	1,449	1,290	159	2,002
	③-4 민간단체 등 보조금 지원현황	19,824	16,964	2,860	10,963
	③-5 1,000만원 이상 수의계약 실적	1,691	1,747	△56	5,679
	③-6 연말지출 현황	2,205	4,431	△2,226	7,477

② 총량적 재정운영 결과

① 세입·세출예산의 집행상황

가. 세입결산

(단위 : 백만원)

구분 회계별	예산현액	징수결정액	실 제		미 수 납 액			
			수납액	%	계	결손 처분	다음연도 이월액	
합 계	335,133	348,838	341,440	97.88	7,398	1,274	6,125	
일반회계	총괄	268,043	280,946	275,898	98.20	5,048	1,219	3,829
	지방세수입	27,403	34,075	31,071	91.19	3,004	1,109	1,895
	세외수입	73,731	76,359	74,314	97.32	2,044	110	1,934
	지방교부세	72,765	76,104	76,104	100.00	-	-	-
	조정교부금및 재정보전금	20,214	20,741	20,741	100.00	-	-	-
	보조금	65,429	65,168	65,168	100.00	-	-	-
	지방채 및 예치금회수	8,500	8,500	8,500	100.00	-	-	-
특별회계 합 계	67,090	67,892	65,542	96.54	2,350	55	2,296	
공기업	소 계	45,430	45,496	45,082	99.09	414	-	414
	상수도사업	12,810	13,150	12,836	97.61	315	-	315
	하수도사업	32,620	32,345	32,246	99.69	99	-	99
기타특별회계	소 계	21,660	22,397	20,460	91.35	1,937	55	1,882
	의료급여기금	614	632	621	98.23	11	-	11
	주택사업	339	635	297	46.77	338	23	315
	새마을소득사업운영관리	624	750	620	82.59	131	-	131
	발전소주변지역지원사업	814	821	821	100.00	-	-	-
	공영개발사업	678	562	562	100.00	-	-	-
	주차장관리	215	545	212	38.97	333	31	301
	수질개선사업	16,632	15,396	15,396	100.00	-	-	-
	도시계획시설 대지보상임시	804	825	825	100.00	-	-	-
	기반시설	940	2,230	1,106	49.60	1,124	-	1,124

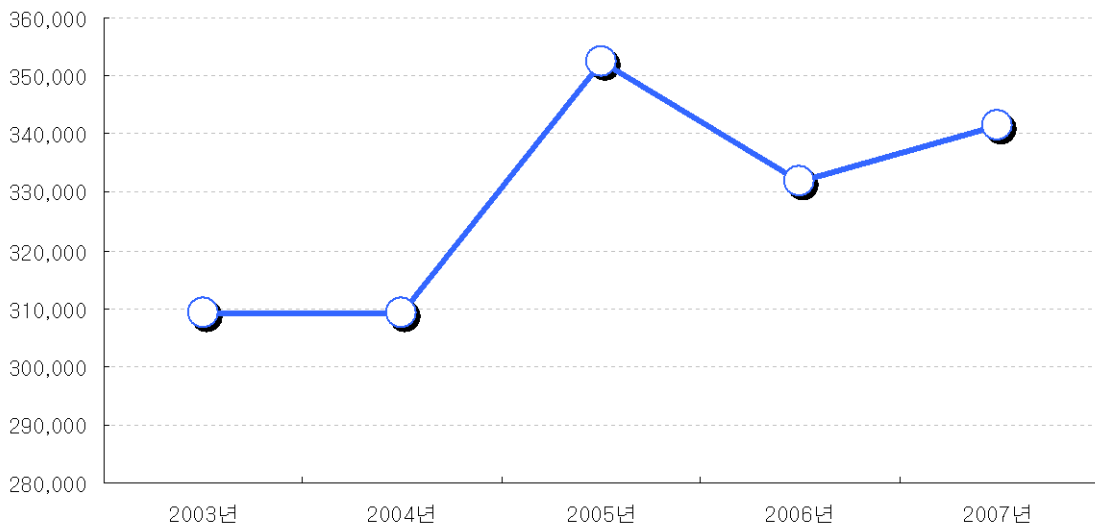
연도별 비교

구 분	연도별 비교(백만원)				
	2003	2004	2005	2006	2007
세입결산	309,291	309,089	352,482	331,738	341,440

▶ 2003년을 기준으로 2007년까지 연평균 2.75% 증가하였으며 2007년 세입결산액 중 일반회계(80.80%), 기타특별회계(5.99%), 공기업특별회계(13.20%)의 비율을 차지

※ 세입 : 일정 회계연도의 국가 또는 지방자치단체의 지출 재원이 되는 모든 현금적 수입. 세입의 주된 항목은 조세수입이며 그 밖의 공채 등에 의한 수입과 국유재산 매각 수입, 정부 수입, 수수료 수입 등도 세입에 포함

세입 결산액 증가 추이



나. 세출결산

(단위 : 백만원)

회계별	구 분	예산현액	지출원인 행 위 액	지 출 액		다음연도 이 월 액	집 행 잔 액	
					%			%
합 계		335,133	240,651	224,558	67.01	75,751	34,824	10.39
일 반 회 계	소 계	268,043	201,160	185,712	69.28	63,778	18,553	6.92
	일반행정비	51,336	46,267	46,103	89.81	708	4,525	8.81
	사회개발비	141,751	97,178	87,402	61.66	48,543	5,805	4.10
	경제개발비	66,511	54,485	48,986	73.65	14,527	2,997	4.51
	민방위비	1,216	1,045	1,036	85.20	-	180	14.80
	지원 및 기타경비	7,230	2,185	2,185	30.22	-	5,045	69.78
특별회계 합 계		67,090	39,492	38,846	57.90	11,973	16,271	24.25
공 기 업	소 계	45,430	27,343	27,153	59.77	9,131	9,146	20.13
	상수도사업	12,810	7,193	7,002	54.66	2,080	3,728	29.10
	하수도사업	32,620	20,151	20,151	61.77	7,051	5,419	16.61
기 타	소 계	21,660	12,148	11,693	53.98	2,842	7,125	32.89
	의료급여기금	614	607	607	98.87	-	7	1.13
	주택사업	339	35	35	10.26	-	305	89.74
	새마을소득사업운영 관리	624	30	30	4.81	-	594	95.19
	발전소주변지역지원 사업	814	717	717	88.09	-	97	11.91
	공영개발사업	678	21	19	2.84	70	589	86.84
	주차장관리특별회계	215	65	65	30.34	-	150	69.66
	수질개선사업	16,632	10,082	9,641	57.96	1,832	5,160	31.02
	도시계획시설대지보 상입시	804	580	580	72.13	-	224	27.87
	기반시설	940	12	-	-	940	-	-

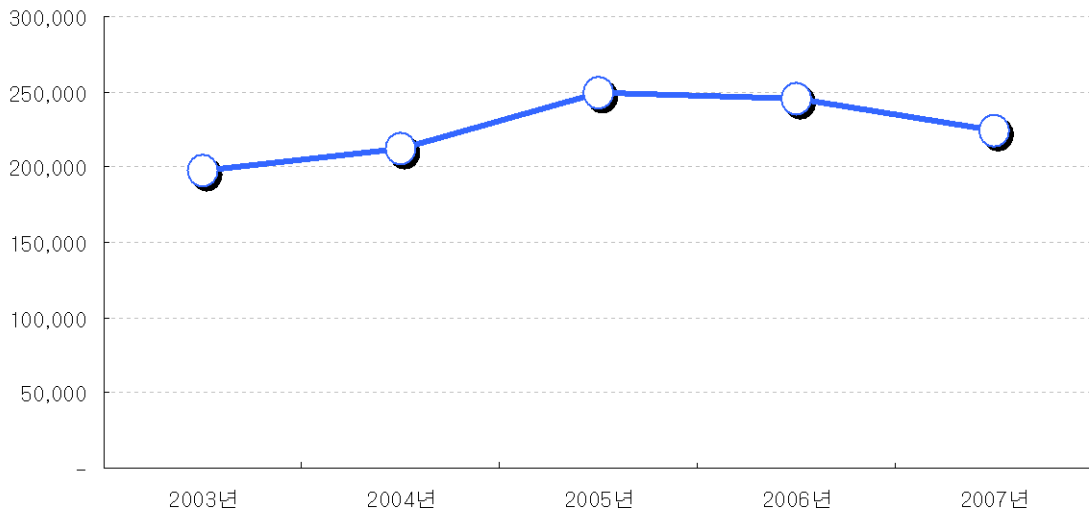
연도별 비교

구 분	연도별 비교(백만원)				
	2003	2004	2005	2006	2007
세출결산	198,277	212,683	248,941	246,078	224,558

▶ 2003년을 기준으로 2007년까지 연평균 3.60% 증가하였으며 2007년 세출결산액 중 일반회계(82.70%), 기타특별회계(5.21%), 공기업특별회계(12.09%)의 비율을 차지

※ 세출 : 한 회계연도의 국가 또는 지방자치단체가 그 목적을 수행하기 위한 일체의 지출. 세출에는 공무원 급여 지급, 재화 및 용역구입, 이자 및 보조금 지급, 고정자산 취득, 공채상환을 위한 지출 등

세출 결산액 증가 추이



② 지방채·일시차입금 등 채무의 현재액

(단위 : 백만원)

구분	전년도 현재액	기준년도 현재액	증 감	비 고	
합 계	20,829	27,854	7,025	원금기준	
일반회계	9,050	17,500	8,450		
특별회계	소 계	11,779	10,354	△1,425	
	상수도사업	7,786	7,072	△715	
	하수도사업	3,962	3,283	△679	
	주택사업	31		△31	

- ▶ 일반회계 : 가평도시계획도로개설, 가평시가지우회도로개설
- 도시계획도로 및 시가지우회도로개설 사업에 따른 지방채 신규발행에 의한 증가임.
- ▶ 공기업특별회계 : 상수도시설 확충, 하수종말처리장 건설
- 연차별 상환에 의한 감소
- ▶ 주택사업특별회계 : 가평경춘·하면조종 국민주택건설
- 실수요자가 부담한 연차별 상환에 의한 감소

※ 지방채 : 지방자치단체가 지방재정의 건전한 운영과 공공의 목적을 위해 재정상의 필요에 따라 발행하는 공채(公債).

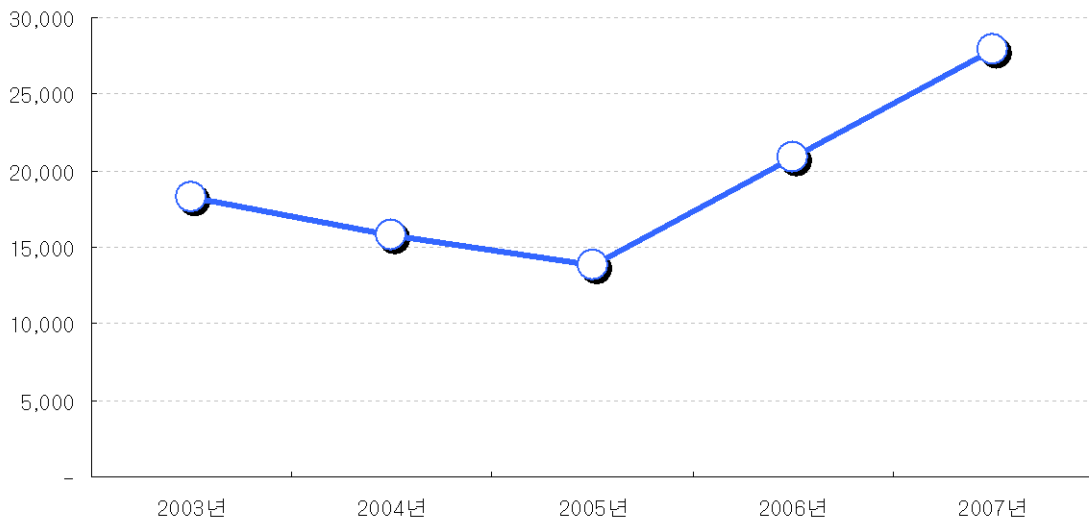
연도별 비교

구 분	연도별 비교(백만원)				
	2003	2004	2005	2006	2007
채무현황	18,268	15,724	13,849	20,829	27,854

- ▶ 2003년을 기준으로 2007년까지 연평균 14.57% 증가하였으며 2007년 채무 결산액 중 일반회계(62.83%), 공기업특별회계(37.17%)의 비율을 차지
- ▶ 2007년도에는 가평도시계획도로개설 39억원, 가평시가지우회도로개설 46억원으로 총 85억원 지방채 발행

※ 채무 : 지방자치단체의 사업계획에 의거하여 상부기관 등으로부터 지원(차입) 받아 일정 기간내에 금전의 지급을 목적으로 하는 지방자치단체의 의무

채무 연도별 추이



③ 채권관리 현황

(단위 : 백만원)

구 분	전년도 현재액	기준년도 현재액	증 감	비 고	
합 계	1,692	2,429	737	원금기준	
일반회계	9	797	788		
특별회계	소 계	1,274	1,224	-50	
	의료급여기금	3		-3	
	주택사업	364	140	-224	
	새마을소득사업운영관리	683	494	-189	
	발전소주변지역지원사업	224	590	366	
기금회계	소 계	409	408	-1	
	사회복지기금	409	408	-1	

- ▶ 일반회계 : FICC사무실임대보증금, 학자금융자
- ▶ 주택사업특별회계 : 국민주택융자금, 패키지마을 융자금
- ▶ 새마을소득사업운영관리특별회계 : 새마을소득사업 융자금
- ▶ 발전소주변지역지원사업특별회계 : 발전소주변지역 소득사업 융자금
- ▶ 사회복지기금 : 기초생활수급자 생활안정자금 융자금.

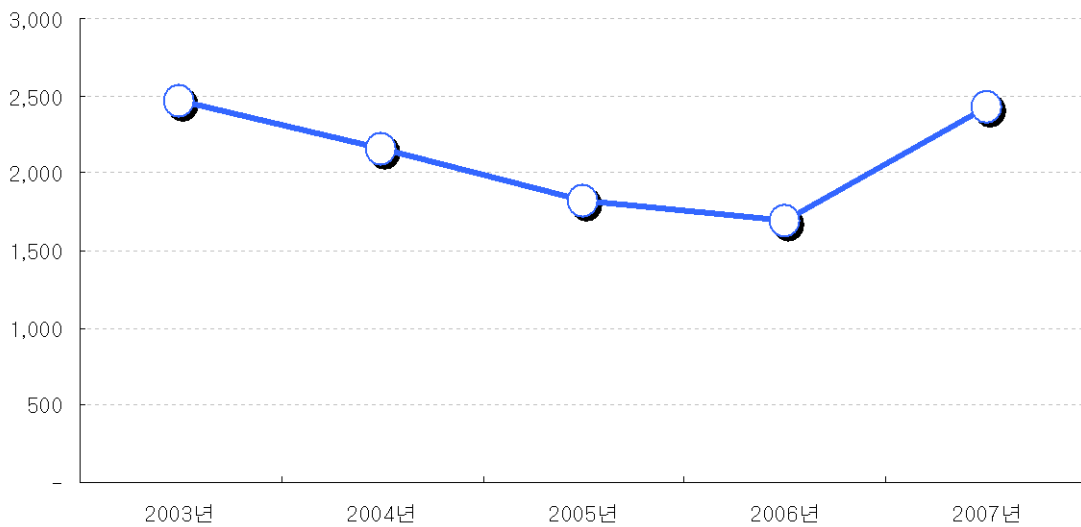
연도별 비교

구 분	연도별 비교(백만원)				
	2003	2004	2005	2006	2007
채권현황	2,471	2,163	1,827	1,692	2,429

▶ 2003년을 기준으로 2007년까지 연평균 2.04% 증가하였으며 2007년 채권결산액 중 일반회계(32.81%), 특별회계(50.39%), 기금(16.80%)의 비율을 차지

※ 채권 : 지방자치단체의 사업계획에 의거하여 사업자 및 개인에게 지원(융자)하고 정해진 기간 안에 채무자로부터 회수되는 금원 및 사법적 계약에 의한 금원

채권의 연도별 추이



④ 기금운용 현황

(단위 : 백만원)

구분 종류별	전년도 현재액(A)	증 감 액			기준년도현재 액(E)=(A+B)
		계(B)=(C-D)	수납액(C)	지출액(D)	
합 계	8,008	972	1,366	394	8,980
지방채상환기금	899	36	36	-	935
문화예술발전기금	406	66	66	-	473
체육진흥기금	753	95	95	-	848
사회복지기금	4,141	511	651	140	4,652
식품진흥기금	118	34	96	62	151
재난관리기금	481	90	215	125	571
농업인단체육성기금	744	70	80	10	814
농기계임대사업기금	466	70	127	57	536

- ▶ 지방채상환기금 : 은행 예치에 따른 이자수입 36백만원
- ▶ 문화예술발전기금 : 일반회계 출연금 50백만원, 이자수입 16백만원
- ▶ 체육진흥기금 : 일반회계 출연금 50백만원, 이자수입 30백만원, 과징금 15백만원.
- ▶ 사회복지기금 : 일반회계 출연금 450백만원, 이자수입 등 201백만원
사업 : 저소득주민생활안정용자사업, 장애인복지지원사업 등 140백만원
- ▶ 식품진흥기금 : 이월금 및 보조금 87백만원, 이자수입 2.9백만원, 과징금 6백만원.
사업 : 모범음식점 지원, 지역향토음식연구 사업 등 62백만원
- ▶ 재난관리기금 : 일반회계 출연금 193백만원, 이자수입 22백만원
사업 : 재난 예방 및 응급복구 사업 125백만원
- ▶ 농업인단체육성기금 : 일반회계 출연금 50백원, 이자수입 30백만원
사업 : 농업인단체회원 자녀 및 4-H회원 장학금, 4-H회원 제복구입 등 10백만원
- ▶ 농기계임대사업기금 : 일반회계 출연금 50백원, 이자수입 18.9백만원, 과징금 58백만원
사업 : 농기계 유지관리, 농기계구입 등 57백만원

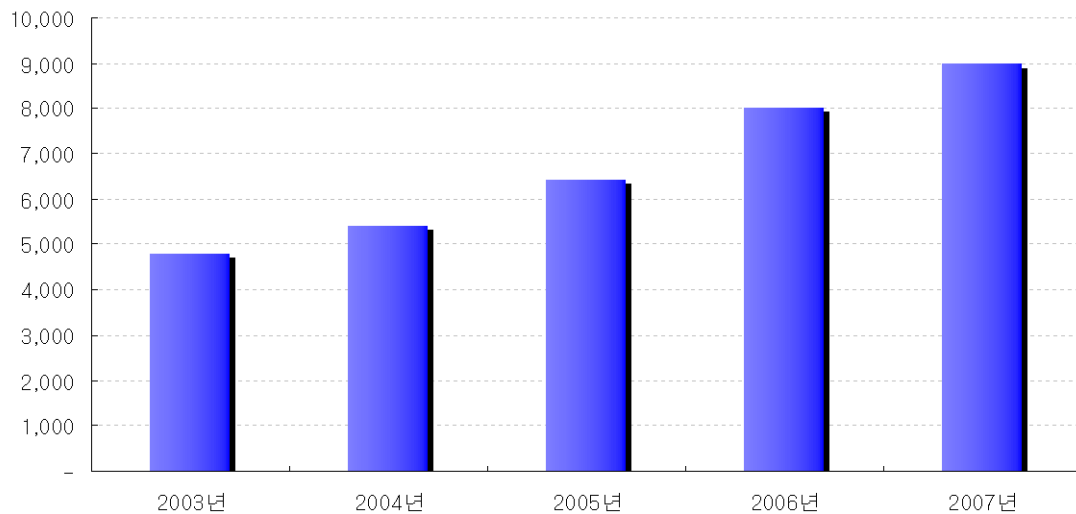
연도별 비교

구 분	연도별 비교(백만원)				
	2003	2004	2005	2006	2007
기금운용현황	4,798	5,432	6,432	8,009	8,980

▶ 2003년을 기준으로 2007년까지 연평균 17.07% 증가하였으며
 2007년 기금결산액 중 지방채상환기금(10.41%), 문화예술발전기금(5.27%),
 체육진흥기금(9.44%), 사회복지기금(51.80%), 식품진흥기금(1.68%),
 재난관리기금(6.36%), 농업인단체육성 기금(9.06%), 농기계임대사업기금(5.97%)의
 비율을 차지

※ 기금 : 예산 원칙의 일반적인 제약에서 벗어나 좀더 탄력적으로 운용할 수 있도록
 특정 사업을 위해 보유하고 운용하는 특정 자금

기금 운용 현황



⑤ 공유재산의 증감 및 현재액

가. 공유재산

(단위 : 백만원)

구 분	전년도 현재액		증 가		감 소		기준년도 현재액		비고
	수량	금 액	수 량	금 액	수 량	금 액	수량	금 액	
합 계	11,987,052	170,078	936,742	70,327	819,213	41,996	12,104,581	198,409	
토지	11,363,624 m ²	140,446	845,736 m ²	31,154	191,826 m ²	10,748	12,017,534 m ²	160,853	
건물	76,813m ²	28,627	87,228 m ²	29,911	80,775 m ²	30,584	83,266m ²	27,955	
입목죽	543,000 주	52	-	-	543,000 주	52	-	-	
공작물	-	-	256점	8,389	-	-	256점	8,389	
선박	16척	438	3척	452	13척	98	6척	793	
무체재산권	89건	497	7건	5	89건	497	7건	5	
유가증권 (주식,출자)	3,510주	18	3,511주	218	3,510주	18	3,511주	218	
용익물건	-	-	1건	198	-	-	1건	198	

나. 물 품

(단위 : 백만원/개)

구 분	전년도 현재액		증 가		감 소		기준년도 현재액		비고
	수량	금 액	수 량	금 액	수 량	금 액	수량	금 액	
합 계	317	6,441	76	513	5	55	388	6,899	
구매매각	-	-	76	513	-	-	76	513	
기 타	317	6,441	-	-	5	55	312	6,385	

⑥ 발생주의와 복식부기에 의한 재무보고서

- I. 결산총평
- II. 재무제표
- III. 재무제표에 대한 주석
- IV. 필수 보충정보
- V. 부속명세서

I. 결산총평

1. 가평군의 일반현황

가평군은 1896년 8월 4일 설치되었으며, 설치 이후 수차의 행정구역의 변경을 거쳐 '07년말 현재 행정구역의 면적은 843.461km²이며, 1개읍 5개면 125개리 (569개반)으로 구성되어 있습니다. 가평군의 행정조직은 1실, 1단, 13과, 2직속기관, 1사업소, 2도서관, 1읍5면으로 구성되어 있고 공무원 정원은 의회사무과를 포함하여 583명입니다. 한편, '07년말 현재 가평군의 주민수는 22,782세대 55,698명입니다.

2. 재무보고서의 구성

2-1. 결산총평

정보이용자들이 재무제표에 포함된 중요한 회계정보를 쉽게 이해 할 수 있도록 록 머리말과 재정분석 및 통계 등 설명 자료를 기술한 것입니다.

2-2. 재무제표

지방자치단체의 재정상황을 표시하는 가장 중요한 요소로서 재정상태보고서, 재정운영보고서, 순자산변동보고서 및 현금흐름보고서로 구성되며, 뒤에 설명되는 재무제표에 대한 주석을 포함하는 것입니다. 다만, 현금흐름보고서는 지방회계기준에 관한 규칙 부칙에 따라 작성이 유예되어 포함되지 않았습니다.

한편, 재정운영보고서는 비용항목을 기능별로 분류하여 나타내는 기능별재정운영보고서와 비용항목을 성질별로 분류하여 나타내는 성질별재정운영보고서 두가지를 작성하고 있는데, 재무제표에는 기능별재정운영보고서가 포함되며, 성질별재정운영보고서는 필수보충정보에 포함되어 있습니다.

2-2-1. 재정상태보고서

특정 시점의 지방자치단체의 자산과 부채의 내역 및 상호관계 등 재정상태를 나타내는 재무제표로서 자산, 부채 및 순자산으로 구성됩니다.

2-2-2. 재정운영보고서

회계연도 동안의 재정운영 결과인 수익과 비용의 내역을 일정기준에 따라 체계적으로 표시하는 재무제표로서 수익과 비용으로 구성됩니다. 기업회계와는 달리 재정운영보고서는 회계연도 동안의 이익 또는 손실의 산정을 목적으로 하지 않습니다.

2-2-3. 순자산변동보고서

회계연도 동안의 순자산의 증감 내역을 표시하는 재무제표로서 재정운영에 따른 운영차액과 기타순자산의 변동을 기재합니다.

2-3. 재무제표에 대한 주석

정보이용자에게 충분한 회계정보를 제공하기 위하여 지방자치단체가 채택한 주요한 회계정책과 재무제표에 표시된 회계과목의 세부내역 및 기타 재무제표에 중대한 영향을 미치는 사항을 설명하는 것입니다.

2-4. 필수보충정보

재무제표의 내용을 보완하고 정보이용의 이해를 돕기 위해 필수적으로 제공되어야 하는 정보를 말하며, 예산결산요약표, 성질별재정운영보고서, 관리책임자산명세서, 예산회계와 재무회계의 차이에 대한 명세서가 포함되어 있습니다.

2-5. 부속명세서

회계과목에 대한 세부내역을 명시할 필요가 있을 때 행정안전부장관이 정하는 바에 따라 추가적인 정보를 제공하는 것으로 일반유형자산명세서, 주민편의시설명세서, 사회기반시설명세서, 감가상각명세서, 공유재산 용도별 명세서, 회계별재무제표 총괄요약 명세서가 포함되어 있습니다.

3. 가평군이 설치한 회계

3-1. 현황

가평군의 회계는 지방재정법에 따라 일반회계, 기타특별회계, 기금 및 지방공기업특별회계로 구분되어 운영되고 있으며, 구체적으로는 일반회계 1개, 기타특별회계 9개, 예산외로 운영되는 기금 8개 및 지방공기업특별회계 2개가 설치되어 운영되고 있고, 그 내역은 다음과 같습니다.

【 가평군의 회계현황 】

회 계	종 류	근거법규	설치목적	비고
일반회계	일반회계	지방재정법	일반적인 군정운영활동 수행	
기 타 특별회계 (9)	의료급여기금특별회계	조 례	수급권자에 대한 의료급여사업 효율적 수행	
	주택사업특별회계	조 례	국민주택사업과 농어촌주택사업의 효율적 수행	
	새마을소득사업운영관리 특별회계	조 례	새마을소득사업에 필요한 자금을 용자지원하여 주민의 소득증대와 새마을사업의 성공적 수행 도모	
	발전소주변지역지원사업 특별회계	조 례	발전소주변지역 지원사업의 효과적 수행	
	공영개발사업특별회계	조 례	공영개발사업 업무의 효율적 수행 및 예산의 합리적 운영	
	주차장특별회계	조 례	주차장의 효율적인 설치 및 관리·운영	
	수질개선특별회계	조 례	한강수계상수원의 적정관리 및 수질개선과 주민지원사업의 효율적인 추진	
	장기미집행도시계획시설 대지보상임시특별회계	조 례	10년이상 미집행 도시계획시설대지보상재원의 안정적·계획적인 조달 및 관리	
	기반시설특별회계	조 례	기반시설의 설치 또는 그에 필요한 용지의 확보 등에 소요되는 재원인 기반시설부담금의 효율적인 운영 및 관리	

회 계	종 류	근거법규	설치목적	비고
기금 회계 (8)	지방채상환기금	조 례	지방채 원리금의 연차적 상환재원 적립	
	문화예술발전기금	조 례	문화예술의 발전을 위한 사업 또는 활동이나 시설 지원	
	체육진흥기금	조 례	군민의 건강과 체력증진을 도모 및 건전한 체육활동의 활성화 여건 조성	
	사회복지기금	조 례	주민의 사회복지증진사업 추진	
	식품진흥기금	조 례	주민에 대한 식품위생 및 영양수준의 향상을 위한 사업수행에 필요한 재원 충당	
	재난관리기금	조 례	재난 안전사고예방 및 응급복구	
	농업인단체육성기금	조 례	전문경영능력이 우수한 농업인 육성	
	농기계임대사업기금	조 례	농가부채 경감 및 농기계이용률 제고 등 농촌 경제의 활성화 도모	
지 방 공기업 특별회계	상수도사업특별회계	지방공기업 법, 조례	상수도사업의 합리적 운영	
	하수도사업특별회계	지방공기업 법, 조례	하수행정의 건전한 발전과 공중위생의 향상기여, 공공수역의 수질 보존	

3-2. '07회계연도중 회계의 변동

'07회계연도중 기타특별회계, 기금회계, 지방공기업특별회계에 대한 신설·폐지 등의 변동사항은 없습니다.

4. 재무제표에 대한 요약 설명

4-1. 재정상태

재정상태보고서는 특정시점(2007.12.31 현재)의 재정상태를 나타내는 재무제표로 자산, 부채, 순자산으로 구성되어 있습니다.

재정상태보고서에 의하면, 가평균의 총자산은 1,041,478백만원이고, 총부채는 35,139백만원으로 총자산에서 총부채를 차감한 순자산 규모는 1,006,339백만원입니다.

순자산은 지방자치단체가 장래에 공공서비스 제공을 위해 보유하고 있는 자원을 의미하며, 순자산 규모가 부채에 비해 상대적으로 큰 것은 민간기업과 다른 지방자치단체의 고유특성에 기인하는 것으로 이해됩니다.

이와 같은 재정상태를 각 계정별 구체적으로 살펴보면 다음과 같습니다.

4-1-1. 자 산

자산의 구성내역은 유동자산이 124,309백만원(11.94%)이고, 유동자산을 제외한 비유동자산이 917,169백만원(88.06%)으로 비유동자산이 상대적으로 큰 비중을 차지하고 있습니다.

유동자산은 현금및현금성자산 33,050백만원(26.59%), 단기금융상품 83,315백만원(67.02%) 등으로 구성되어 있으며, 지방세에 대한 미수채권인 미수세금은 1,895백만원, 세외수입에 대한 미수채권인 미수세외수입금은 3,800백만원, 단기대여금 598백만원, 재고자산 259백만원, 기타유동자산 2,049백만원이며 결손을 예상한 대손충당금이 656백만원입니다.

비유동자산은 투자자산 11,475백만원(1.25%), 일반유형자산 102,440백만원(11.17%), 주민편의시설 116,495백만원(12.70%), 사회기반시설 684,348백만원(74.62%), 기타비유동자산 2,411백만원(0.26%) 등으로 구성되어 있습니다.

4-1-2. 부 채

부채의 구성내역은 유동부채가 5,424백만원(15.44%)이고, 장기차입부채가 26,074백만원(74.20%), 기타비유동부채가 3,641백만원(10.36%)으로 유동부채를 제외한 비유동부채가 총부채의 84.56%를 차지하고 있습니다.

[요약재정상태보고서]

(단위 : 백만원)

구분	'07	자산총계 대비 비율
유동자산	124,309	11.94%
투자자산	11,475	1.10%
일반유형자산	102,440	9.84%
주민편의시설	116,495	11.18%
사회기반시설	684,348	65.71%
기타비유동자산	2,411	0.23%
자산총계	1,041,478	
유동부채	5,424	15.44%
장기차입부채	26,074	74.20%
기타비유동부채	3,641	10.36%
부채총계	35,139	
일반순자산	167,228	16.62%
특정순자산	9,585	0.95%
고정순자산	829,526	82.43%
순자산총계	1,006,339	
부채및순자산총계	1,041,478	

4-2. 재정운영결과

재정운영보고서에 의하면, 2007회계연도 가평균의 총수익은 222,863백만원이고 총비용은 139,946백만원이며, 수익이 비용을 초과하여 운영차액이 82,917백만원 발생하였습니다. 이와 같은 재정운영결과를 각 계정별 구체적으로 살펴보면 다음과 같습니다.

4-2-1. 수 익

수익계정은 자체조달수익이 53,102백만원(23.83%)이고, 정부간이전수익 169,679백만원(76.14%), 기타수익 82백만원(0.03%)으로 정부간이전수익의 비중이 상대적으로 높음을 알 수 있습니다.

4-2-2. 비 용

가. 기능별 분류

비용을 기능별로 살펴볼 때 일반행정비가 41,907백만원(29.95%), 사회보장비 30,384백만원(21.71%), 보건및생활환경개선 18,960백만원(13.55%)등의 순으로 나타나고 있습니다.

[요약재정운영보고서(기능별)]

(단위 : 백만원)

구분	'07	수익총계 대비 비율 비용총계 대비 비율
자체조달수익	53,102	23.83%
정부간이전수익	169,679	76.14%
기타수익	82	0.03%
수익총계	222,863	
입법및선거관계	790	0.56%
일반행정비	41,907	29.95%
교육및문화	4,650	3.32%
보건및생활환경개선	18,960	13.55%
사회보장	30,384	21.71%
주택및지역사회개발	3,821	2.73%
농수산개발	10,343	7.39%
지역경제개발	1,078	0.77%
국토자원보존개발	7,311	5.22%
교통관리	4,544	3.25%
민방위관리	571	0.41%
지방채상환	15	0.01%
지원및기타경비	15,572	11.13%
비용총계	139,946	
운영차액	82,917	

나. 성질별 분류

비용을 성질별로 살펴볼 때 인건비 35,292백만원(25.22%), 운영비 42,840백만원(30.61%), 정부간이전비용 2,649백만원(1.89%), 기타이전비용 44,034백만원(31.47%), 기타비용 15,131백만원(10.81%)등으로 구성되어 있습니다.

[요약계정운영보고서(성질별)]

(단위 : 백만원)

구분	'07	수익총계 대비 비율 비용총계 / 대비 비율
자체조달수익	53,102	23.83%
정부간이전수익	169,679	76.14%
기타수익	82	0.03%
수익총계	222,863	
인건비	35,292	25.22%
운영비	42,840	30.61%
정부간이전비용	2,649	1.89%
기타이전비용	44,034	31.47%
기타비용	15,131	10.81%
비용총계	139,946	
운영차액	82,917	

5. 발생주의 복식부기 재정분석

5-1. 총괄

본 재정분석은 2007회계연도 재무제표를 토대로 자주성, 안전성, 효율성, 회계책임, 비용 및 성과 등 5개 부문별로 지표를 대입하여 분석하였습니다.

자주성은 지방자치단체가 자기의 사무에 필요한 재원을 얼마나 자신이 조달하는지를 알아보는 것으로 총수익대비 자체조달수익비율과 총수익대비 지방세수익비율의 지표가 있습니다.

안전성은 주어진 자원을 일정한 범위내에서 얼마나 적절히 지출하는가를 알아보는 것으로 경상수익대비 경상비용비율, 부채비율의 지표가 있습니다.

효율성은 자산 및 수익을 얼마나 효율적으로 사용하고 수익증가 또는 비용절약을 위해 지방자치단체가 얼마나 노력하고 있으며 공공서비스를 산출하기 위해 자원을 얼마나 생산적으로 운용하는가를 판단하기 위한 것으로 총자산증가율의 지표가 있습니다.

회계책임은 자치단체가 자산을 적정하게 관리하고 있는지, 법적인계를 준수하고 있는지를 나타내는 것으로 수익증감율, 자체조달수익증감율, 자체조달수익대비 채권비율, 비용증감율, 경상비용증감율의 지표가 있습니다.

비용 및 성과는 주어진 행정활동의 목표나 목적에 대해 그것을 달성한 정도를 나타내는 것으로 미수자체조달수익증감율, 총비용대비 경상비용비율, 총비용대비인건비비율, 총비용대비가타이전비용비율, 감가상각률의 지표가 있습니다.

5-2. 재정분석지표

유형	지표명	산 식	지표값
자주성 (2개)	총수익대비 자체조달수익비율	자체조달수익/총수익 ×100	23.83%
	총수익대비 지방세수익비율	지방세수익/총수익 ×100	14.23%
안정성 (2개)	경상수익대비 경상비용비율	경상비용(*1)/경상수익(*2) × 100	49.58%
	부채비율	총부채/(총자산-주민편의시설-사회기반시설) × 100	14.60%
효율성 (1개)	총자산증가율	(현년도말총자산-전년도말총자산)/기초총자산 × 100	11.25%
회계책임 (5개)	수익증감률	(현년도 총수익-전년도 총수익)/전년도 총수익 × 100	18.03%
	자체조달수익 증감률	(현년도 자체조달수익-전년도 자체조달수익)/전년도 자체조달수익 × 100	20.89%
	자체조달수익 대비 채권비율	현년도말 미수자체조달수익(*3)/자체조달수익	11.27%
	비용증감률	(현년도 총비용-전년도 총비용)/전년도 총비용 × 100	13.73%
	경상비용증감률	(현년도 경상비용-전년도 경상비용)/전년도 경상비용 × 100	9.57%
비용 및 성과 (5개)	미수자체조달수익 증감율	(현년도말 미수자체조달수익-전년도말 미수자체조달수익)/전년도말 미수자체조달수익 × 100	18.39%
	총비용대비 경상비용비율	경상비용/총비용 × 100	57.65%
	총비용대비 인건비비율	인건비/총비용 × 100	25.22%
	총비용대비 기타이전비용비율	기타이전비용/총비용 × 100	31.47%
	감가상각률	감가상각비(*4)/연평균(*5) 감가상각자산(*6) × 100	20.67%

(*1) 경상비용 : 인건비+운영비+정부간이전비용

(*2) 경상수익 : 지방세수익+경상세외수익+지방교부세수익+국고보조금수익+자치단체간부담금수익

(*3) 미수자체조달수익 : 미수세금+미수세외수입금+일반미수금

(*4) 감가상각비 : 일반유형자산감가상각비+주민편의시설감가상각비+사회기반시설감가상각비

(*5) 연평균 : (전년도말 + 현년도말) / 2

(*6) 감가상각자산 : 일반유형자산+주민편의시설+사회기반시설-감가상각을 하지 않는 자산

Ⅱ. 재 무 제 표

1. 통합재정상태보고서

2007년1월1일부터 2007년12월31까지

(단위:원)

과 목	일반회계	기타특별회계	기금회계	지방공기업 특별회계	내부거래	계
자 산						
유동자산	85,966,737,263	10,832,700,463	8,914,079,040	18,596,119,041	-	124,309,635,807
현금및현금성자산 [주2]	11,995,605,929	2,819,963,330	261,859,630	17,972,962,864	-	33,050,391,753
단기금융상품 [주2]	69,190,000,000	5,947,010,920	8,177,812,170	-	-	83,314,823,090
미수세금 [주3]	1,894,764,700	-	-	-	-	1,894,764,700
미수세금대손충당금 [주3]	(493,784,371)	-	-	-	-	(493,784,371)
미수세외수입금 [주4-1]	1,934,246,870	1,436,482,280	15,180,000	413,699,880	-	3,799,609,030
미수세외수입금대손충당금 [주4-2]	(136,317,236)	(14,364,823)	(151,800)	(5,849,080)	-	(156,682,939)
단기대여금 [주5]	-	372,939,780	225,653,080	-	-	598,592,860
단기대여금대손충당금	-	(3,729,398)	(2,256,530)	-	-	(5,985,928)
재고자산 [주6]	162,928,379	-	-	96,041,540	-	258,969,919
기타유동자산 [주7]	1,419,292,992	274,398,374	235,982,540	119,263,837	-	2,048,937,743
투자자산	43,185,281,000	14,022,819,947	720,365,635	-	(46,453,514,000)	11,474,952,582
장기금융상품 [주2]	9,000,000,000	-	540,000,000	-	-	9,540,000,000
장기대여금 [주5]	496,467,000	851,333,280	182,187,510	-	-	1,529,987,790
장기대여금대손충당금	-	(8,513,333)	(1,821,875)	-	-	(10,335,208)
장기투자증권	217,550,000	-	-	-	-	217,550,000
기타투자자산	33,471,264,000	13,180,000,000	-	-	(46,453,514,000)	197,750,000
일반유형자산	101,790,081,928	620,561,052	29,870,883	-	-	102,440,513,863
토지	61,778,095,949	555,625,510	-	-	-	62,333,721,459
입목	1,808,688,300	14,173,000	-	-	-	1,822,861,300
건물	26,759,018,476	-	-	-	-	26,759,018,476
건물감가상각누계액	(7,216,592,795)	-	-	-	-	(7,216,592,795)
건축물	8,389,024,028	3,273,000	-	-	-	8,392,297,028
건축물감가상각누계액	(1,576,801,823)	(81,825)	-	-	-	(1,576,883,648)
기계장치	4,213,399,250	-	31,216,800	-	-	4,244,616,050
기계장치감가상각누계액	(683,950,089)	-	(3,571,100)	-	-	(687,521,189)
차량운반구	3,582,916,073	31,328,640	-	-	-	3,614,244,713
차량운반구감가상각누계액	(1,465,669,676)	(6,091,680)	-	-	-	(1,471,761,356)
집기비품	13,301,646,128	32,237,820	3,767,300	-	-	13,337,651,248
집기비품감가상각누계액	(7,154,341,223)	(9,903,413)	(1,542,117)	-	-	(7,165,786,753)
기타일반유형자산	23,601,600	-	-	-	-	23,601,600

(단위:원)

과목	일반회계	기타특별회계	기금회계	지방공기업 특별회계	내부거래	계
기타일반유형자산감가상각누계액	(1,966,800)	-	-	-	-	(1,966,800)
건설중인일반유형자산	33,014,530	-	-	-	-	33,014,530
주민편의시설	112,193,723,790	4,301,351,578	-	-	-	116,495,075,368
도서관	6,151,116,029	-	-	-	-	6,151,116,029
도서관감가상각누계액	(1,120,091,568)	-	-	-	-	(1,120,091,568)
주차장	5,596,000	2,247,974,944	-	-	-	2,253,570,944
주차장감가상각누계액	-	(18,383,078)	-	-	-	(18,383,078)
공원	2,721,781,734	-	-	-	-	2,721,781,734
공원감가상각누계액	(121,742,951)	-	-	-	-	(121,742,951)
문화및관광시설	14,996,920,289	-	-	-	-	14,996,920,289
문화및관광시설감가상각누계액	(2,887,790,551)	-	-	-	-	(2,887,790,551)
체육시설	27,996,343,750	-	-	-	-	27,996,343,750
체육시설감가상각누계액	(3,613,486,422)	-	-	-	-	(3,613,486,422)
사회복지시설	5,050,626,828	-	-	-	-	5,050,626,828
사회복지시설감가상각누계액	(858,525,395)	-	-	-	-	(858,525,395)
의료시설	9,638,818,502	32,951,000	-	-	-	9,671,769,502
의료시설감가상각누계액	(1,382,843,905)	-	-	-	-	(1,382,843,905)
기타주민편의시설	19,634,604,174	1,726,637,412	-	-	-	21,361,241,586
기타주민편의시설감가상각누계액	(1,236,307,364)	(83,975,415)	-	-	-	(1,320,282,779)
건설중인주민편의시설	37,218,704,640	396,146,715	-	-	-	37,614,851,355
사회기반시설	474,859,624,364	11,927,304,994	-	197,560,711,321	-	684,347,640,679
도로	361,854,070,562	4,624,807,370	-	-	-	366,478,877,932
상수도시설	7,001,301,010	494,939,120	-	77,135,720,768	-	84,631,960,898
상수도시설감가상각누계액	(2,660,619,766)	(22,795,738)	-	(13,392,380,257)	-	(16,075,795,761)
수질정화시설	9,250,409,644	1,326,998,560	-	93,842,803,524	-	104,420,211,728
수질정화시설감가상각누계액	(1,511,257,293)	(71,879,088)	-	(20,441,951,364)	-	(22,025,087,745)
하천부속시설	30,543,846,928	943,187,960	-	-	-	31,487,034,888
폐기물처리시설	4,521,750,549	-	-	-	-	4,521,750,549
폐기물처리시설감가상각누계액	(2,732,091,830)	-	-	-	-	(2,732,091,830)
재활용시설	3,207,022,015	-	-	-	-	3,207,022,015
재활용시설감가상각누계액	(369,190,795)	-	-	-	-	(369,190,795)
농수산기반시설	1,190,841,589	-	-	-	-	1,190,841,589
농수산기반시설감가상각누계액	(337,719,475)	-	-	-	-	(337,719,475)

(단위:원)

과 목		일반회계	기타특별회계	기금회계	지방공기업 특별회계	내부거래	계
	기타사회기반시설	4,782,080,202	4,481,019,723	-	-	-	4,263,099,925
	기타사회기반시설감가상각누계액	(5,298,487,226)	(214,775,823)	-	-	-	(5,513,263,049)
	건설중인사회기반시설	26,417,668,250	365,802,910	-	60,416,518,650	-	87,199,989,810
기타비유동자산		2,405,921,402	1,000	3,497,917	1,210,000	-	2,410,630,319
	보증금 [주8]	291,588,000	-	-	1,210,000	-	292,798,000
	무형자산 [주9]	546,752,988	1,000	3,497,917	-	-	550,251,905
	기타비유동자산	1,567,580,414	-	-	-	-	1,567,580,414
자산총계		820,401,369,747	41,704,739,034	9,667,813,475	216,158,040,362	(46,453,514,000)	1,041,478,448,618
부 채							
유동부채		3,497,146,347	6,537,070	49,219,660	1,871,380,251	-	5,424,283,328
	유동성장기차입부채	-	-	-	1,780,220,000	-	1,780,220,000
	기타유동부채 [주10]	3,497,146,347	6,537,070	49,219,660	91,160,251	-	3,644,063,328
장기차입부채		17,500,000,000	-	-	8,574,200,000	-	26,074,200,000
	장기차입금 [주11]	17,500,000,000	-	-	8,574,200,000	-	26,074,200,000
기타비유동부채		3,284,207,842	2,719,643	-	353,811,592	-	3,640,739,077
	퇴직급여충당부채 [주12]	1,431,110,327	2,719,643	-	353,811,592	-	1,787,641,562
	기타비유동부채 [주15]	1,853,097,515	-	-	-	-	1,853,097,515
부채총계		24,281,354,189	9,256,713	49,219,660	10,799,391,843	-	35,139,222,405
순 자산 [주13]							
고정순자산		671,890,183,070	16,849,218,624	33,368,800	187,206,291,321	-	875,979,061,815
	고정순자산	671,890,183,070	16,849,218,624	33,368,800	187,206,291,321	-	875,979,061,815
특정순자산		-	-	9,585,225,015	-	-	9,585,225,015
	특정순자산	-	-	9,585,225,015	-	-	9,585,225,015
일반순자산		124,229,832,488	24,846,263,697	-	18,152,357,198	(46,453,514,000)	120,774,989,383
	일반순자산	124,229,832,488	24,846,263,697	-	18,152,357,198	(46,453,514,000)	120,774,989,383
순자산총계		796,120,015,558	41,695,482,321	9,618,593,815	205,358,648,519	(46,453,514,000)	1,006,339,226,213
부채및순자산총계		820,401,369,747	41,704,739,034	9,667,813,475	216,158,040,362	(46,453,514,000)	1,041,478,448,618

2. 통합재정운영보고서(기능별)

2007년1월1일에서 2007년12월31일까지

(단위:원)

과 목	일반회계	기타특별회계	기금회계	공기업특별회계	내부거래	계
I. 자체조달수익	42,383,102,895	3,108,683,997	434,534,092	7,175,839,136	-	53,102,160,120
지방세수익	31,705,780,140	-	-	-	-	31,705,780,140
경상세외수익	8,224,429,016	581,406,627	344,789,092	7,134,642,812	-	16,285,267,547
임시세외수익	2,452,893,739	2,527,277,370	89,745,000	41,196,324	-	5,111,112,433
II. 정부간이전수익	159,552,581,810	10,088,731,250	37,535,340	-	-	169,678,848,400
지방교부세수익	76,103,919,000	-	-	-	-	76,103,919,000
조정교부금수익	-	-	-	-	-	-
재정보전금수익	20,740,587,000	-	-	-	-	20,740,587,000
국고보조금수익	28,901,098,390	9,927,061,050	-	-	-	38,828,159,440
시도비보조금수익	33,806,977,420	161,670,200	37,535,340	-	-	34,006,182,960
시도비보조금반환수익	-	-	-	-	-	-
자치단체간부담금수익	-	-	-	-	-	-
기타정부간이전수익	-	-	-	-	-	-
III. 기타수익	50,877,004	1,516,294,000	842,880,000	3,682,856,587	(6,011,005,000)	81,902,591
회계간전입금수익	-	1,516,294,000	842,880,000	3,651,831,000	(6,011,005,000)	-
기부금수익	-	-	-	-	-	-
외화환산이익	-	-	-	-	-	-
외환차익	-	-	-	-	-	-
대손충당금환입	50,877,004	-	-	-	-	50,877,004
기타수익	-	-	-	31,025,587	-	31,025,587
IV. 수익총계	201,986,561,709	14,713,709,247	1,314,949,432	10,858,695,723	(6,011,005,000)	222,862,911,111
V. 비용	-	-	-	-	-	-
입법및선거	789,561,130	-	-	-	-	789,561,130
일반행정비	41,957,315,230	-	-	-	(50,000,000)	41,907,315,230
교육및문화	4,749,397,430	-	-	-	(100,000,000)	4,649,397,430
보건및생활환경개선	8,266,274,770	5,534,505,563	59,306,050	8,600,316,783	(3,500,161,000)	18,960,242,166
사회보장	31,224,379,600	-	90,161,540	-	(930,694,000)	30,383,847,140

(단위:원)

과 목	일반회계	기타특별회계	기금회계	공기업특별회계	내부거래	계
주택및지역사회개발	4,284,805,490	36,425,400	-	-	(500,000,000)	3,821,230,890
농수산개발	10,408,244,180	-	34,985,600	-	(100,000,000)	10,343,229,780
지역경제개발	845,627,560	232,111,298	-	-	-	1,077,738,858
국토자원보존개발	7,311,250,170	-	-	-	-	7,311,250,170
교통관리	4,506,104,660	37,855,970	-	-	-	4,543,960,630
민방위관리	638,581,560	-	124,967,580	-	(192,880,000)	570,669,140
소방관리	15,000,000	-	-	-	-	15,000,000
지원및기타경비	9,282,796,414	256,746,924	10,693,097	6,022,008,208	-	15,572,244,643
VI.비용총계	124,279,338,194	6,097,645,155	320,113,867	14,622,324,991	(5,373,735,000)	139,945,687,207
VII.운영차액(IV-VI)	77,707,223,515	8,616,064,092	994,835,565	(3,763,629,268)	(637,270,000)	82,917,223,904

3. 통합순자산변동보고서

2007년1월1일부터 2007년12월31일까지

(단위:원)

과 목	일반회계	기타 특별회계	기금회계	공기업 특별회계	내부거래	계
I. 기초순자산	718,054,727,043	33,079,418,229	8,623,758,250	208,737,440,608	(45,816,244,000)	922,679,100,130
II. 운영차액	77,707,223,515	8,616,064,092	994,835,565	(3,763,629,268)	(637,270,000)	82,917,223,904
III. 순자산의 증가	358,065,000	-	-	-	-	358,065,000
전기오류수정이익	-	-	-	-	-	-
회계기준변경에 의한 누락이익	-	-	-	-	-	-
관리전환에 의한 자산증가	121,693,300	-	-	-	-	121,693,300
기부채납에 의한 자산증가	236,371,700	-	-	-	-	236,371,700
기타순자산의 증가	-	-	-	-	-	-
IV. 순자산의 감소	-	-	-	(384,837,179)	-	(384,837,179)
전기오류수정손실	-	-	-	-	-	-
회계기준변경에 의한 누락손실	-	-	-	(384,837,179)	-	(384,837,179)
관리전환에 의한 자산감소	-	-	-	-	-	-
기타순자산의 감소	-	-	-	-	-	-
V. 기말순자산 (I + II + III - IV)	796,120,015,558	41,695,482,321	9,618,593,815	205,358,648,519	(46,453,514,000)	1,006,339,226,213

Ⅲ. 재무제표에 대한 주석

1. 주요 회계정책

가평군이 재무보고서 작성을 위하여 채택한 회계정책은 ‘지방자치단체 회계기준에 관한 규칙(이하 “지방회계기준”)과 일관성을 가지고 있으며, 세부적인 회계처리와 관련된 사항은 ‘지방자치단체 발생주의 복식부기 회계처리지침’(이하 “회계처리지침”)을 중요성의 관점에 따라 준수하였습니다.

재무보고서의 작성을 위하여 채택한 회계정책 중 중요한 것은 다음과 같습니다.

1-1. 지방공기업특별회계의 회계처리기준

지방공기업특별회계는 지방회계기준을 적용하지 않으며, 재무보고서에 표시된 지방공기업특별회계의 수치는 지방공기업법 등에서 정하는 기준에 따라 작성된 재무제표를 통합한 것입니다. 이 때 지방공기업특별회계 재무제표의 과목과 지방회계기준의 과목이 불일치하는 것은 지방회계기준의 적절한 과목으로 재분류한 것이며, 그렇지 않은 경우에는 지방공기업특별회계의 과목체계를 준용하여 표시하였습니다.

한편, 지방공기업특별회계의 과목 체계에 의한 원가정보는 재무제표에 대한 주석 [21]을 참조하십시오.

1-2. 지방회계기준 시행일 현재의 자산·부채 평가

지방회계기준 시행일인 2007년 1월 1일 현재의 자산·부채는 지방회계기준 부칙 제2조에 따라 행정안전부장관이 정하는 대체평가방법에 따라 평가하였습니다. 대체평가 시 2006년 1월 1일 이전에 취득한 토지와 임목은 모두 대체평가 방법을 적용하였으며, 나머지 자산은 취득원가로 평가하는 것을 원칙으로 하되 취득원가를 확인할 수 없거나 취득원가 확인에 과도한 노력과 비용이 소모되는 자산에 대하여는 대체평가방법에 따라 평가하였습니다.

한편, 지방공기업특별회계는 2007년 1월 1일 이전부터 발생주의 회계원리에 의한 재무제표를 작성하여 왔기 때문에 별도의 대체평가방법을 적용하지 않고 이미 작성된 2006년 12월 31일 현재의 대차대조표상의 가액으로 평가하였습니다.

1-3. 출납폐쇄기간 중 발생한 자금거래의 회계처리

2007년 12월 31일(이하 “회계연도 종료일”) 경과후 지방재정법 제8조에 의한 출납폐쇄기한인 2월 29일까지의 기간(이하 “출납폐쇄기간”) 중에 발생한 자금의 출납 거래는 2007 회계연도의 거래로 회계처리합니다. 따라서 회계연도 종료일 현재의 재정상태보고서상 자산·부채는 출납폐쇄기간 동안 발생한 거래가 반영된 후의 수치로 표시됩니다. 출납폐쇄기간 중에 발생한 거래의 내역은 재무제표에 대한 주석 [16]을 참조하십시오.

1-4. 내부거래

내부거래는 일반회계, 기타특별회계, 기금회계 및 공기업특별회계간의 자금의 진출입, 출자 등 지방자치단체내의 거래를 말합니다. 가평균은 재무제표 작성시 내부거래를 상계·제거하여 표시하고 있습니다. 내부거래의 내역은 재무제표에 대한 주석 [14]에 제시되어 있습니다.

1-5. 수익인식기준

가. 교환거래

교환거래에 의한 수익은 재화나 용역의 제공의 반대급부로 발생하는 사용료, 수수료 등으로, 재화를 판매하는 경우에는 판매하여 인도하는 시점에, 용역을 제공하는 경우에는 용역의 제공이 완료된 시점에 수익창출활동이 완료되고 그 금액을 합리적으로 측정할 수 있는 것으로 보아 각각 수익을 인식합니다.

나. 비교환거래

비교환거래에 의한 수익은 지방세, 보조금, 기부금 등으로 해당 수익에 대한 청구권이 발생하고 그 금액을 합리적으로 측정할 수 있을 때 인식합니다.

지방세수익(비교환거래에서 발생하는 임시세외수익의 경우 지방세수익에 준하여 인식합니다)은 부과지방식, 신고납부방식, 특별징수방식으로 구분하여, 부과지방식에서는 가평균이 과세표준과 세액을 조사 결정하여 징수결의하는 시점에서, 신고납부방식에서는 납세의무자가 세액을 신고하고 납부한 시점에서, 그리고 특별징수방식에서는 특별징수의무자가 원천징수한 금액을 신고하고 납입한 시점에서 수익을 인식합니다.

정부간이전수익은 중앙정부가 가평균에 대하여 행정을 수행하는데 소요되는 경비를 지원·보조·분담하기 위해 교부하는 자금으로 교부확정일을 기준으로 수익을 인식합니다.

1-6. 재정자금의 표시

회계연도종료일 현재 가평균이 보유하고 있는 현금(現金), 예금 등의 자금(이하 “재정자금”)은 취득(가입)시점과 만기에 따라 현금및현금성자산, 단기금융상품, 장기금융상품으로 분류됩니다.

현금및현금성자산은 현금, 금융기관에서 즉시 인출이 가능하여 현금과 동등하다고 인정되는 보통예금, 자유저축예금 등 요구불예금 및 취득(가입)시점에 만기가 3개월 이내인 금융상품(정기예금, 정기적금, 환매채 등)을 말합니다.

현금및현금성자산에 포함되지 않는 금융상품으로서 회계연도 종료일 현재 만기가 1년 이내이고 현금및현금성자산에 포함되지 않는 것을 단기금융상품으로 계상하고 있으며, 만기가 1년을 초과하는 것은 장기금융상품으로 계상하고 있습니다.

한편, 회계연도 종료일 현재 가평균의 재정자금은 출납폐쇄기간 동안 발생한 자금거래가 반영된 후의 수치입니다.

1-7. 미수세금 등의 평가

미수세금, 미수세외수입금, 장단기대여금 등의 채권은 세목별(장단기대여금의 경우 종류별)로 과년도와 현년도 구분, 과거 결손처분 경험률을 고려하여 산정된 회수가 불가능할 것으로 추정되는 금액을 대손충당금으로 설정하고 이를 미수세금 등의 채권에서 차감하는 형식으로 표시하고 있습니다. 한편, 채권 중 중앙정부 또는 타지방자치단체에 대한 채권인 미수징수교부금, 미수정부간이전수익 등에 대하여는 대손충당금을 설정하지 않고 있습니다.

1-8. 재고자산의 평가

재고자산은 구입가액에 부대비용을 더하고 이에 [선입선출법]을 적용하여 산정한 가액을 취득원가로 하여 평가하고 [지방공기업법시행규칙에 따라 공영개발사업특별회계의 용지 및 건물은 개별법을 적용하여 산정된 가액을 각각 취득원가로 하여 평가하고] 있습니다.

재고자산의 진부화, 물리적인 손상 및 시장가치의 급격한 하락 등의 원인으로 인하여 당해 재고자산의 회수가능가액이 장부가액에 미달하고 그 미달액이 중요한 경우에는 이를 장부가액에서 직접 차감하여 회수가능가액으로 조정하고 있습니다.

1-9. 장기투자증권의 평가

장기투자증권은 매입가격에 부대비용을 더하고 이에 종목별로 총평균법을 적용하여 산정한 취득원가로 평가하고 있습니다. 장기투자증권 취득 후 시장가치의 급격한 하락, 피투자회사의 완전자본잠식 등의 원인으로 인하여 당해 장기투자증권의 회수가능가액이 장부가액에 미달하고 그 미달액이 중요한 경우에는 이를 장부가액에서 직접 차감하여 회수가능가액으로 조정하고 있습니다.

1-10. 일반유형자산 등

가. 재무제표 표시

유형자산은 그 사용목적에 따라 일반유형자산, 주민편의시설 및 사회기반시설로 구분하여 표시하고 있습니다. 일반유형자산은 공공서비스의 제공을 위하여 사용되는 자산을 말하며, 주민편의시설은 주민의 편의를 위하여 사용되는 자산을 말합니다. 한편 사회기반시설은 초기에 대규모 투자가 필요하고 파급효과가 장기간에 걸쳐 나타나는 지역사회의 기반적인 자산을 말합니다.

주민편의시설과 사회기반시설은 건설중인자산을 제외한 토지, 입목, 건물, 구축물, 기계장치, 집기비품, 차량운반구 등의 성격을 가진 개별자산을 해당 주민편의시설(예: 도서관) 및 사회기반시설(예:도로)에 각각 일괄하여 표시하였습니다.

나. 평 가

유형자산은 당해 자산의 건설원가나 매입가액에 부대비용을 더한 취득원가로 평가하고 있으며, 교환, 기부채납, 관리전환, 기타 무상으로 취득한 자산의 가액은 공정가액을 취득원가로 하고 있습니다. 다만 지방공기업법시행규칙에 따라 지방공기업특별회계는 교환으로 취득한 자산을 교환에 제공된 자산의 장부가액으로 평가합니다.

한편, 유형자산 취득 후 진부화, 물리적인 손상 및 시장가치의 급격한 하락 등의 원인으로 인하여 당해 자산의 회수가능가액이 장부가액에 미달하고 그 미달액이 중요한 경우에는 이를 장부가액에서 직접 차감하여 회수가능가액으로 조정하고 있습니다.

다. 감가상각

유형자산은 추정 내용연수에 따라 정액법(지방공기업특별회계 중 상수도·하수도 특별회계는 정률법)에 의하여 계산된 감가상각누계액을 차감하여 표시하고 있습니다. 유형자산 감가상각시 적용된 각 자산별 내용연수는 다음과 같으며, 물품관리지침에 규정된 것은 물품관리지침을 준용하고, 지방공기업특별회계의 유형자산은 지방공기업법시행규칙에서 정하는 내용연수를 준용하고 있습니다.

구 분	내 역	내용연수
건물(부속시설 포함) 및 구축물	철골· 철근콘크리트, 철근콘크리트, 석조, 연와석조, 철골조	40년
	기타의 구조	20년
	상수도사업특별회계의 것	10년~30년
	하수도사업특별회계의 것	20년~30년
기계장치	물품관리지침에 규정된 것	물품관리지침준용
	기타의 것	10년
	상수도사업특별회계의 것	15년
	하수도사업특별회계의 것	15년
	공영개발사업특별회계의 것	5년
차량운반구	물품관리지침에 규정된 것	물품관리지침준용
	선박 및 항공기	12년
	기타의 것	5년
집기비품	물품관리지침에 규정된 것	물품관리지침준용
	기타의 것	5년
기타일반유형자산, 기타주민편의시설, 기타사회기반시설	위에 속하지 않는 기타의 자산	5년

라. 감가상각 제외 자산

사회기반시설 중 유지보수를 통하여 현상이 유지되며 효율적인 사회기반시설 관리시스템 등을 갖추고 있어 취득후 지속적인 사회기반시설의 유지보수 지출을 통하여 사회기반시설의 공공서비스잠재력을 취득 당시와 동일한 수준으로 유지시킬 수 있다고 판단되는 자산인 도로, 도시철도, 하천부속시설, 농로·소류지·방조제 등의 농수산기반시설, 사방댐 등의 댐, 마을안길·마을광장 포장 등의 기타사회기반시설 등은 감가상각 대상에서 제외하고 있습니다.

마. 취득 또는 완성 후의 지출

유형자산을 취득한 이후의 유지보수 중 당해 자산의 내용연수를 연장시키거나 가치를 실질적으로 증가시키는 지출은 당해 자산의 취득원가에 가산되며, 능률유지 또는 손상부위의 원상회복을 위한 지출은 발생한 기간의 비용으로 처리됩니다. 한편 감가상각 대상에서 제외된 사회기반시설에 대한 유지보수 지출은 전부 발생한 기간의 비용으로 처리합니다.

1-11. 무형자산의 평가

무형자산은 당해 자산의 개발원가나 매입가액에 부대비용을 더한 취득원가로 평가하고 있으며, 추정 내용연수에 따라 정액법에 의하여 계산된 상각액을 직접 차감하여 표시하고 있습니다.

무형자산의 내용연수는 독점적·배타적인 권리를 부여하는 관계 법령이나 계약에서 정한 경우를 제외하고는 20년을 넘을 수 없으며, 감가상각시 각 자산별로 적용하고 있는 내용연수는 다음과 같습니다.

구 분	내 역	내용연수
산업재산권	의장권, 실용신안권, 상표권	5년
	특허권	10년
컴퓨터소프트웨어	전산소프트웨어 구입 및 개발비	3년

한편, 무형자산의 진부화, 시장가치의 급격한 하락 등의 원인으로 인하여 당해 자산의 회수가능가액이 장부가액에 미달하고 그 미달액이 중요한 경우에는 이를 장부가액에서 직접 차감하여 회수가능가액으로 조정하고 있습니다.

1-12. 퇴직급여충당부채

공무원연금법의 적용을 받는 지방공무원을 제외한 일용인부, 운동부원 중 1년 이상 근속한 인원이 일시에 퇴직할 경우 근로기준법 및 근로자퇴직급여보장법[퇴직금지급 규정]에 따라 지급해야 하는 퇴직금에 상당하는 퇴직금추계액을 말하며, 종전 국민연금법의 규정에 의하여 종업원이 퇴직할 경우 지급할 퇴직금의 일부를 국민연금관리공단에 납부한 것과 종업원의 수급권을 보장하는 종업원 퇴직보험 등에 가입한 예치금을 차감한 것입니다.

1-13. 관리책임자산

가. 정 의

관리책임자산이란 유산자산, 자연자원 등과 같이 합리적인 가치측정이 어렵고 보존을 위한 비용만 발생하며, 처분의 대상이 되지 않는 자산 및 관리책임이 부여된 국·공유 재산 등과 같이 가평군이 소유하고 있지는 않지만 반드시 관리할 책임이 있는 자산을 말합니다.

관리책임자산 중 유산자산은 생산 또는 소비의 목적으로 사용되지 않고 가치의 저장을 목적으로 보유하는 자산으로 유적, 예술작품, 문화재, 역사적 문서, 문화적으로 중요한 건물 등을 들 수 있습니다.

관리책임자산 중 자연자원은 지하자원, 산림자원, 수자원 등 미개발상태의 자원으로 석탄 및 석유매장량, 공원(동물원)에서 보유하고 있는 동물 등을 들 수 있습니다.

나. 회계처리 등

관리책임자산은 자산의 정의에는 부합되지만 그 금액을 신뢰성 있게 측정하기 어려운 점 등을 고려하여 금액의 측정가능성 여부에 관계 없이 자산으로 인식하지 않고 있습니다. 관리책임자산의 내역은 필수보충정보에 제시되어 있습니다.

1-14. 우발상황의 회계처리

우발상황은 미래에 어떤 사건이 발생하거나 발생하지 아니함으로 인하여 궁극적으로 확정될 손실 또는 이익으로서 발생여부가 불확실한 현재의 상태 또는 상황을 말하며, 우발상황에는 진행중인 소송사건, 채무에 대한 지급보증, 배상책임 등이 포함우발상황의 회계처리에 대한 사항에 관하여는 기업회계기준을 준용하고 있습니다.

1-15. 리스회계

가. 금융리스와 운용리스의 분류

리스는 리스자산의 소유에 따른 위험과 효익이 실질적으로 가평균에 이전되는 경우에는 금융리스로 분류하고 그 외의 경우에는 운용리스로 분류합니다.

나. 금융리스의 회계처리

금융리스의 경우 리스자산의 공정가액과 기본리스료를 내재이자율로 할인하여 계산된 금액중 낮은 금액을 리스자산으로 계상하고 동액에 대하여 부채로 계상하고 있습니다. 또한 기본리스료의 지급은 리스부채의 원금상환액과 리스이자비용으로 구분하고, 리스이자비용은 매기간 리스부채잔액에 대한 비율이 동일하도록 유효이자율법에 의하여 배분하고 있습니다.

다. 운용리스의 회계처리

운용리스의 경우에는 기본리스료를 리스기간에 걸쳐 균등하게 배분된 금액을 비용으로 계상하고 있습니다.

1-16. 외화자산 및 부채의 평가

화폐성 외화자산과 화폐성 외화부채는 회계연도 종료일 현재의 적절한 환율로 평가한 가액을 재정상태보고서 가액으로 하며, 비화폐성 외화자산과 비화폐성 외화부채는 당해 자산을 취득하거나 당해 부채를 부담한 당시의 적절한 환율로 평가한 가액을 재정상태보고서 가액으로 함을 원칙으로 합니다.

1-17. 회계처리특례

가. 지방회계기준 적용의 유예

행정활동과 관련된 비용산출을 위한 계산과 배부기준(지방회계기준 제29조제3항), 현금흐름보고서(지방회계기준 제35조) 및 채권채무의 현재가치평가(지방회계기준 제56조)는 지방회계기준 부칙에 따라 행정안전부장관이 정하는 회계연도부터 적용합니다.

나. 재무제표 비교표시 유예

지방회계기준 제9조 제3항의 규정에 불구하고, 지방회계기준 시행일 직전 회계연도인 2006 회계연도의 재무제표는 비교표시를 생략하였습니다.

다. 사회기반시설의 재무제표 계상

지방회계기준 부칙 제3항(사회기반시설의 구분보고에 관한 경과조치)의 사회기반시설의 재정상태보고서 계상은 2007회계연도부터 적용한다.

2. 재정자금의 세부내역

(단위:원)

구분	내역	일반회계	기타 특별회계	기금회계	지방공기업 특별회계	계
현금및현금성자산(A)	보통예금, 장기예적금 등	11,995,605,929	2,819,963,330	261,859,630	17,972,962,864	33,050,391,753
단기금융상품(B)	정기예금, 정기적금 등	69,190,000,000	5,947,010,920	8,177,812,170	-	83,314,823,090
장기금융상품(C)	정기예금, 정기적금 등	9,000,000,000	-	540,000,000	-	9,540,000,000
계 (A + B + C)		90,185,605,929	8,766,974,250	8,979,671,800	17,972,962,864	125,905,214,843

'07회계연도말 현재 보유하고 있는 금융상품 중 다른 지방자치단체 및 타인 등을 위해 담보 또는 보증목적으로 제공한 것은 없습니다.

3. 미수세금 및 미수세금대손충당금의 세부내역

(단위:원)

구 분		채권금액(A)	대손설정율(%)	대손충당금(B)	장부가액(A-B)
보 통 세	미수주민세	482,965,060	45.71%	220,775,150	262,189,910
	미수재산세	567,565,350	11.09%	62,952,315	504,613,035
	미수자동차세	617,641,930	28.92%	178,608,178	439,033,752
	미수종합토지세	82,039,690	15.89%	13,032,803	69,006,887
	소계	1,750,212,030	27.16%	475,368,446	1,274,843,584
목 적 세	미수도시계획세	116,585,700	12.32%	14,361,615	102,224,085
	미수사업소세	27,966,970	14.50%	4,054,310	23,912,660
	소계	144,552,670	12.74%	18,415,925	126,136,745
계		1,894,764,700	26.06%	493,784,371	1,400,980,329

4. 미수세외수입금 및 대손충당금의 세부내역

4-1. 미수세외수입금

(단위:원)

구 분	일반회계	기 타 특별회계	기금회계	지방공기업 특별회계	내부거래	계
미수재산임대료수익	90,392,850	-	-	-	-	90,392,850
미수사용료수익	36,352,010	-	-	413,699,880	-	450,051,890
미수사업수익	-	13,910,010	-	-	-	13,910,010
미수국·공유재산매각대금	17,183,390	-	-	-	-	17,183,390
미수부담금	110,260,150	1,123,987,310	-	-	-	1,234,247,460
미수변상금	27,874,490	-	-	-	-	27,874,490
미수과태료및벌칙금	1,341,101,410	287,370,000	15,180,000	-	-	1,643,651,410
미수기타임시세외수익	311,082,570	11,214,960	-	-	-	322,297,530
계	1,934,246,870	1,436,482,280	15,180,000	413,699,880	-	3,799,609,030

4-2. 대손충당금

(단위:원)

구 분	금 액(A)	대손설정율(%)	대손충당금(B)	장부가액(A-B)
미수채산임대료수익	90,392,850	9.61%	8,687,653	81,705,197
미수사용료수익	450,051,890	1.40%	6,286,802	443,765,088
미수사업수익	13,910,010	1.00%	139,100	13,770,910
미수국·공유재산매각대금	17,183,390	-	-	17,183,390
미수부담금수익	1,234,247,460	0.92%	11,397,408	1,222,850,052
미수변상금	27,874,490	6.81%	1,897,529	25,976,961
미수과태료및벌칙금	1,643,651,410	7.57%	124,466,038	1,519,185,372
미수기타임시세외수익	322,297,530	1.18%	3,808,409	318,489,121
계	3,799,609,030	4.12%	156,682,939	3,642,926,091

5. 장·단기대여금의 세부내역

(단위:원)

구 분		일반회계	기 타 특별회계	기금회계	지방공기업 특별회계	내부거래	계
민 간 융자금	단기민간융자금	-	372,939,780	225,653,030	-	-	598,592,810
	장기민간융자금	-	851,333,280	182,187,510	-	-	1,033,520,790
자치단체간 융자금		-	-	-	-	-	-
예탁금		-	-	-	-	-	-
학자위탁대여금		496,467,000	-	-	-	-	496,467,000
계		496,467,000	1,224,273,060	407,840,540	-	-	2,128,580,600
차감: 유동성 대체액		-	-	-	-	-	-
차감후 잔액		496,467,000	1,224,273,060	407,840,540	-	-	2,128,580,600

6. 재고자산의 세부내역

(단위:원)

구 분		일반회계	기 타 특별회계	기금회계	지방공기업 특별회계	계
판 매 용 재고자산	분양용 토지	-	-	-	-	-
	쓰레기봉투	95,726,792	-	-	-	95,726,792
	기타	-	-	-	-	-
저장품		67,201,587	-	-	96,041,540	163,243,127
기타		-	-	-	-	-
계		162,928,379	-	-	96,041,540	258,969,919

7. 기타유동자산의 세부내역

(단위:원)

구 분	일반회계	기 타 특별회계	기금회계	지방공기업 특별회계	내부거래	계
선급금	-	-	-	-	-	-
일반미수금	-	247,609,380	41,213,320	-	-	288,822,700
일반미수금대손충당금	-	(2,476,094)	(412,133)	-	-	(2,888,227)
미수수익	657,303,863	29,265,088	195,181,353	119,263,837	-	1,001,014,141
선급비용	36,176,423	-	-	-	-	36,176,423
세입세출외단기보관현금	725,812,706	-	-	-	-	725,812,706
기타	-	-	-	-	-	-
계	1,419,292,992	274,398,374	235,982,540	119,263,837	-	2,048,937,743

8. 보증금의 세부내역

(단위:원)

구 분	일반회계	기 타 특별회계	기금회계	지방공기업 특별회계	계
임차보증금	289,418,000	-	-	-	289,418,000
전신전화가입권	2,170,000	-	-	1,210,000	3,380,000
기타	-	-	-	-	-
계	291,588,000	-	-	1,210,000	292,798,000

9. 무형자산의 세부내역

(단위:원)

구 분	일반회계	기 타 특별회계	기금회계	지방공기업 특별회계	계
산업재산권	3,994,895	-	-	-	3,994,895
전산소프트웨어	542,758,093	1,000	3,497,917	-	546,257,010
계	546,752,988	1,000	3,497,917	-	550,251,905

10. 기타유동부채의 세부내역

(단위:원)

구 분	일반회계	기 타 특별회계	기금회계	지방공기업 특별회계	내부거래	계
일반미지급금	2,446,965,440	6,537,070	49,219,660	-	-	2,502,722,170
선수금	-	-	-	-	-	-
선수수익	-	-	-	-	-	-
단기예수보관금	725,812,706	-	-	43,848,057	-	769,660,763
일반미지급비용	220,261,923	-	-	47,312,194	-	267,574,117
유동성장기미지급금	104,106,278	-	-	-	-	104,106,278
기타	-	-	-	-	-	-
계	3,497,146,347	6,537,070	49,219,660	91,160,251	-	3,644,063,328

11. 장기차입금의 세부내역

11-1. 회계별 세부내역

(단위:원)

구 분	일반회계	기 타 특별회계	기금회계	지방공기업 특별회계	내부거래	계
지방채	17,500,000,000	-	-	10,354,420,000	-	27,854,420,000
계	17,500,000,000	-	-	10,354,420,000	-	27,854,420,000
차감: 유동성대체액	-	-	-	1,780,220,000	-	1,780,220,000
유동성 대체후 잔액	17,500,000,000	-	-	8,574,200,000	-	26,074,200,000

11-2. 차입금별 차입조건외 세부내역

(단위:원)

구 분	사업명	연이자율(%)	상환조건	잔 액	차입처	비고	
일 반 회 계	지역개발기금	상천역세권 도시계획시설확충	3.5%	3년거치5년균등상환	9,000,000,000	경기도	
	지역개발기금	도시계획도로계설	3.5%	3년거치6년균등상환	8,500,000,000	경기도	
	소계			17,500,000,000			
지 방 공 기 업 특 별 회 계	농어촌발전기금	설악상수도개발	3.00%	5년거치15년균등상환	41,620,000	농림수산 식품부	
	지역개발기금	통합상수도사업	3.50%	2년거치10년균등상환	3,300,000,000	경기도	
	환특자금	통합상수도사업	3.81%	5년거치10년균등상환	2,100,000,000	환경부	
	지역개발기금	통합상수도사업	3.50%	2년거치10년균등상환	630,000,000	경기도	
	채특자금	상수도사업	2.00%	5년거치10년균등상환	1,000,000,000	기 획 재정부	
	공공관리자금	하수종말처리장건설	4.88%	5년거치10년균등상환	2,322,800,000	환경부	
	지역개발기금	하수종말처리장건설	3.50%	2년거치10년균등상환	960,000,000	경기도	
	소계				10,354,420,000		
계				27,854,420,000			

11-3. 향후 5년간 차입금 상환스케줄

(단위:원)

구 분	일반회계	기 타 특별회계	기금회계	지방공기업 특별회계	내부거래	계
2008년	-	-	-	1,780,220,000	-	1,780,220,000
2009년	-	-	-	1,872,600,000	-	1,872,600,000
2010년	1,800,000,000	-	-	1,855,600,000	-	3,655,600,000
2011년	3,500,000,000	-	-	1,358,000,000	-	4,858,000,000
2012년 이후	12,200,000,000	-	-	3,488,000,000	-	15,688,000,000
계	17,500,000,000	-	-	10,354,420,000	-	27,854,420,000

12. 퇴직급여충당부채의 세부내역

(단위:원)

구 분	일반회계	기 타 특별회계	기금회계	지방공기업 특별회계	계
설정대상인원수(명)	63	1	-	21	85
전년도말퇴직금추계액(A)	853,354,995	1,803,020	-	329,187,442	1,184,345,457
퇴직금지급액(B)	220,332,620	1,803,020	-	-	222,135,640
퇴직급여설정액(C)	818,483,552	2,719,643	-	24,624,150	845,827,345
계(A-B+C)	1,451,505,927	2,719,643	-	353,811,592	1,808,037,162
차감: 퇴직금전환금및예치금	20,395,600	-	-	-	20,395,600
차감잔액	1,431,110,327	2,719,643	-	353,811,592	1,787,641,562

13. 순자산의 세부내역

(단위:원)

구 분		일반회계	기 타 특별회계	기금회계	지방공기업 특별회계	내부거래	계
순자산총계(A)		796,120,015,558	41,695,482,321	9,618,593,815	205,358,648,519	(46,453,514,000)	1,006,339,226,213
시 설 투자액	일반유형자산	101,790,081,928	620,561,052	29,870,883	-	-	102,440,513,863
	주민편의시설	112,193,723,790	4,301,351,578	-	-	-	116,495,075,368
	사회기반시설	474,859,624,364	11,927,304,994	-	197,560,711,321	-	684,347,640,679
	무형자산	546,752,988	1,000	3,497,917	-	-	550,251,905
	소계(B)	689,390,183,070	16,849,218,624	33,368,800	197,560,711,321	-	903,833,481,815
시 설 투 자 관 련 차입금	유동성장기차입부채	-	-	-	1,780,220,000	-	1,780,220,000
	장기차입금	17,500,000,000	-	-	8,574,200,000	-	26,074,200,000
	지방채증권	-	-	-	-	-	-
	소계(C)	17,500,000,000	-	-	10,354,420,000	-	27,854,420,000
고정순자산(D=B-C)		671,890,183,070	16,849,218,624	33,368,800	187,206,291,321	-	875,979,061,815
특정순자산(E)		-	-	9,585,225,015	-	-	9,585,225,015
일반순자산(A-D-E)		124,229,832,488	24,846,263,697	-	18,152,357,198	(46,453,514,000)	120,774,939,383

14. 내부거래의 내역

14-1. 전출금(비용) 및 전입금(수익)

(단위:원)

전출금 \ 전입금	일반회계	기 타 특별회계	기금회계	지방공기업 특별회계	계
일반회계	-	1,516,294,000	842,880,000	-	2,359,174,000
기타특별회계	-		-	2,973,894,000	2,973,894,000
기금회계	-	-	-	-	-
지방공기업특별회계	-	-	-	40,667,000	40,667,000
계	-	1,516,294,000	842,880,000	3,014,561,000	5,373,735,000

14-2. 예탁금이자(이자수익) 및 예수금이자(이자비용)

(단위:원)

예탁금이자 \ 예수금이자	일반회계	기 타 특별회계	기금회계	지방공기업 특별회계	계
일반회계					
기타특별회계	“해	당	없	음”	
기금회계					
지방공기업특별회계					
계					

14-3. 예탁금 및 예수금(회계연도말 현재 잔액)

(단위:원)

예탁금 \ 예수금	일반회계	기 타 특별회계	기금회계	지방공기업 특별회계	계
일반회계					
기타특별회계	“해	당	없	음”	
기금회계					
지방공기업특별회계					
계					

14-4. 지방공기업특별회계와의 자본거래

(단위:원)

구 분	일반회계	기 타 특별회계	기금회계	계
공기업특별회계자본전출금(누계)	33,273,514,000	13,180,000,000	-	46,453,514,000
공기업특별회계자본전출금(당기분)	-	-	-	-
공기업특별회계로부터의 배당	-	-	-	-

14-5. 회계간 자산 대체거래(순자산 변동)

(단위:원)

자산증가 자산감소	일반회계	기 타 특별회계	기금회계	지방공기업 특별회계	계
일반회계					
기타특별회계	“해	당	없	음”	
기금회계					
지방공기업특별회계					
계					

14-6. 회계간 부채 대체거래(순자산 변동)

(단위:원)

부채증가 부채감소	일반회계	기 타 특별회계	기금회계	지방공기업 특별회계	계
일반회계					
기타특별회계	“해	당	없	음”	
기금회계					
지방공기업특별회계					
계					

15. 금융리스

15-1. 금융리스 자산 및 부채의 세부내역

(단위:원)

구 분		일반회계	기 타 특별회계	기금회계	지방공기업 특별회계	계	
리스 자산	일반유형자산	집기비품	543,381,720	-	-	-	543,381,720
	무형자산	전산소프트웨어	-	-	-	-	-
	계		543,381,720	-	-	-	543,381,720
리스 부채	유동부채	유동성장기미지급금	104,106,278	-	-	-	104,106,278
	기타비유동부채	장기미지급금	285,517,101	-	-	-	285,517,101
	계		389,623,379	-	-	-	389,623,379

※ 리스자산 - 감가상각전 취득금액

15-2. 금융리스 계약의 세부내역

(단위:원)

구 분		연이자율(%)	상환조건	부채잔액	리스회사	비고
일반회계	시군구공동기반시스템	5.193% ~ 6.420%	60개월 분할상환	389,623,379	한국아이비엠티 에이치피아이엔셜서비스	
	소 계			389,623,379		
계				389,623,379		

15-3. 금융리스부채의 상환일정

(단위:원)

연 도	일반회계	기타특별회계	기금회계	지방공기업 특별회계	계
2008년	104,106,278	-	-	-	104,106,278
2009년	109,725,005	-	-	-	109,725,005
2010년	115,647,662	-	-	-	115,647,662
2011년	60,144,434	-	-	-	60,144,434
2012년 이후	-	-	-	-	-
계	389,623,379	-	-	-	389,623,379

16. 출납폐쇄기간 중의 자금거래

16-1. 출납폐쇄기간 중 수입과 지출의 규모

(단위:원)

구 분	수 입			지 출		
	총액	출납폐쇄기간 금액	구성 비율	총액	출납폐쇄 기간 금액	구성 비율
일반회계	275,897,706,149	4,206,201,757	1.52%	185,712,100,220	4,882,572,850	2.63%
기타특별회계	20,460,114,548	128,253,280	0.63%	11,693,140,290	776,106,060	6.64%
기금회계	-	-	-	-	-	-
계	296,357,820,697	4,334,455,037	1.46%	197,405,240,510	5,658,678,910	2.87%

16-2. 출납폐쇄기간 중 지급된 채무

(단위:원)

구 분	일반회계	기타특별회계	기금회계	내부거래	계
일반미지급금(소계)	3,427,907,000	142,094,170	-	-	3,570,001,170
(건설공사)사회기반시설지출	1,321,986,190	62,638,170	-	-	1,384,624,360
(건설공사)일반유형자산지출	272,338,400	-	-	-	272,338,400
(건설공사)주민편의시설지출	1,005,657,270	-	-	-	1,005,657,270
건물지출	19,000,000	-	-	-	19,000,000
구축물지출	45,450,000	-	-	-	45,450,000
기계장치지출	104,933,980	-	-	-	104,933,980
전산프로그램개발비지출	168,000,000	-	-	-	168,000,000
집기비품지출	291,265,730	-	-	-	291,265,730
차량운반구지출	29,963,900	-	-	-	29,963,900
토지를제외한기타주민편의시설지출	23,429,000	-	-	-	23,429,000
토지를제외한도로지출	29,319,000	-	-	-	29,319,000
토지를제외한도서관지출	20,997,000	-	-	-	20,997,000
토지를제외한사회복지시설지출	1,896,000	-	-	-	1,896,000
토지를제외한상수도시설지출	72,018,930	-	-	-	72,018,930

(단위:원)

구 분	일반회계	기타특별회계	기금회계	내부거래	계
토지를제외한의료시설지출	19,247,600	-	-	-	19,247,600
토지를제외한폐기물처리시설지출	2,404,000	-	-	-	2,404,000
도로토지지출	-	79,456,000	-	-	79,456,000
일반미지급비용(소계)	1,454,665,850	634,011,890	-	-	2,088,677,740
건물수선유지비지출	21,635,830	-	-	-	21,635,830
공공요금및제세 지출	6,647,360	-	-	-	6,647,360
공무원급량비지출	1,083,500	-	-	-	1,083,500
공무원피복비지출	1,440,000	-	-	-	1,440,000
공원수선유지비지출	18,497,430	-	-	-	18,497,430
건축물수선유지비지출	97,412,680	-	-	-	97,412,680
기관운영업무추진비지출	540,000	-	-	-	540,000
기타교육훈련비지출	1,890,000	-	-	-	1,890,000
기타민간보조금지출	560,399,760	491,591,880	-	-	1,051,991,640
기타비유동자산수선유지비지출	23,361,390	-	-	-	23,361,390
기타사회기반시설수선유지비지출	23,596,970	-	-	-	23,596,970
도로수선유지비지출	50,292,920	-	-	-	50,292,920
도서구입및인쇄비지출	48,311,700	-	-	-	48,311,700
민간보상금지출	700,000	-	-	-	700,000
민간위탁금지출	10,980,480	-	-	-	10,980,480
부서운영업무추진비지출	990,000	-	-	-	990,000
사회복지시설수선유지비지출	1,539,450	-	-	-	1,539,450
상수도시설수선유지비지출	10,896,000	-	-	-	10,896,000
소모성재료비지출	16,044,240	200,698,980	-	-	216,743,220
소모품비지출	34,601,970	-	-	-	34,601,970
시책추진업무추진비지출	635,000	-	-	-	635,000
시험연구비지출	16,647,600	-	-	-	16,647,600
실과소의도서구입비(비용)지출	235,000	-	-	-	235,000
연구용역비지출	213,669,900	-	-	-	213,669,900

(단위:원)

구 분	일반회계	기타특별회계	기금회계	내부거래	계
월액여비지출	758,990	-	-	-	758,990
위원회운영비지출	11,080,000	-	-	-	11,080,000
의료비및구료비지출	1,193,910	-	-	-	1,193,910
의정기관운영업무추진비지출	4,079,840	-	-	-	4,079,840
일숙직비지출	800,000	-	-	-	800,000
일시사역인부임지출	12,431,890	-	-	-	12,431,890
임차료지출	19,815,000	-	-	-	19,815,000
지급수수료지출	290,621,920	19,117,860	-	-	309,739,780
집기비품수선유지비지출	65,449,430	-	-	-	65,449,430
차량운반구수선유지비지출	838,820	-	-	-	838,820
폐기물처리시설수선유지비지출	7,283,000	-	-	-	7,283,000
하천부속시설수선유지비지출	371,250	-	-	-	371,250
행사실비보상비지출	5,115,000	-	-	-	5,115,000
홍보및광고비지출	14,333,050	-	-	-	14,333,050
지출반납	(141,555,430)	(77,396,830)	-	-	(218,952,260)
유동성장기차입부채	-	-	-	-	-
퇴직급여충당부채	-	-	-	-	-
계	4,882,572,850	776,106,060	-	-	5,658,678,910

16-3. 출납폐쇄기간 중 반납·환부내역

(단위:원)

구 분	일반회계	기타특별회계	기금회계	내부거래	계
지방세	76,072,380	-	-	-	76,072,380
세외수입	16,394,610	49,739,190	-	-	66,133,800
계	92,466,990	49,739,190	-	-	142,206,180

17. 우발채무 등

17-1. 계류중인 소송사건

(단위:원)

발생연도	소송가액 있음			소송가액 없음	
	소송가액	내역	부채계상액	내역	부채계상액
2007년	496,544,234	지급명령신청외 3건	-	하천점용허가처분취소	
2006년	3,845,484,924	취득세 부과처분취소외 10건	7,650,000	소유권이전등기말소청구외 7건	
계	4,342,029,158		7,650,000		

17-2. 채무부담행위

(단위:원)

종 류	내 용	채무부담행위금액	부채계상액
“해	당	없	음”

17-3. 보증채무부담행위

(단위:원)

종 류	제공받은자	보증채무액	부채계상액	채권자	제공사유
	“해	당	없	음”	

18. 보험·공제 가입자산

(단위:원)

보험·공제 종류	자산종류	자산명	보험공제등록금액 (보험가입금액)	특약사항
재해복구공제 (화재보험)	일반유형자산	-	-	
	주민편의시설	의료시설건물	1,046,100	
	사회기반시설	-	-	
	계		1,046,100	

※ 건물, 구축물, 관공선에 한함

19. 무상사용허가권이 부여된 기부채납자산

(단위:원)

회계과목	자산명	장부가액	부여받은자	내 용	존속기간
	“해	당	없	음”	

20. 세입세출외보관현금의 내역

(단위:원)

구 분	일반회계	기 타 특별회계	기금회계	지방공기업 특별회계	계
세입세출외단기보관현금	725,812,706	-	-	-	725,812,706
세입세출외장기보관현금	1,567,580,414	-	-	-	1,567,580,414
계	2,293,393,120	-	-	-	2,293,393,120

21. 지방공기업특별회계 원가정보

(단위:원)

구 분		상수도사업	하수도사업	계
영업 비용	정수관리비	771,900,202	-	771,900,202
	배수관리비	107,953,220	-	107,953,220
	원수및취수비	590,746,930	-	590,746,930
	급수비	865,626,730	-	865,626,730
	급수공사비	242,106,190	-	242,106,190
	관거비	-	325,636,190	325,636,190
	처리장비	-	3,654,470,650	3,654,470,650
	징수및수용기관리비	342,960,400	-	342,960,400
	일반관리비	521,176,410	659,931,100	1,181,107,510
	감가상각비	2,579,531,166	3,268,387,376	5,847,918,542
	대손상각비	110,080	111,950	222,030
	퇴직급여	10,123,740	14,500,410	24,624,150
	소계	6,032,235,068	7,923,037,676	13,955,272,744
영업외 비 용	이자비용	271,268,962	179,104,689	450,373,651
	유형자산제각손실	168,194,636	-	168,194,636
	전기손익수정손실	25,476,880	-	25,476,880
	기타영업외비용	-	23,007,080	23,007,080
	소계	464,940,478	202,111,769	667,052,247
계	6,497,175,546	8,125,149,445	14,622,324,991	

IV. 필수보충정보

1. 예산결산요약표

1-1. 세입결산총괄

(단위:원)

구분	예산액	전년도이월액	예산현액	징수결정액
합계	277,026,026,000	57,962,718,380	334,988,744,380	348,837,898,144
일반회계	226,523,824,000	41,519,139,110	268,042,963,110	280,945,703,009
지방세수입	27,403,000,000	-	27,403,000,000	34,074,813,450
보통세	25,829,000,000	-	25,829,000,000	30,491,442,630
목적세	1,048,000,000	-	1,048,000,000	1,246,517,410
과년도수입	526,000,000	-	526,000,000	2,336,853,410
세외수입	32,211,938,000	41,519,139,110	73,731,077,110	76,358,838,159
경상적세외수입	8,699,319,000	-	8,699,319,000	8,453,114,354
임시적세외수입	23,512,619,000	41,519,139,110	65,031,758,110	67,905,723,805
지방교부세	72,765,293,000	-	72,765,293,000	76,103,919,000
조정교부금 및 재정보전금	20,214,164,000	-	20,214,164,000	20,740,587,000
재정보전금	20,214,164,000	-	20,214,164,000	20,740,587,000
보조금	65,429,429,000	-	65,429,429,000	65,167,545,400
국고보조금등	29,966,235,000	-	29,966,235,000	29,732,124,000
시·도비보조금등	35,463,194,000	-	35,463,194,000	35,435,421,400
지방채 및 예치금회수	8,500,000,000	-	8,500,000,000	8,500,000,000
국내차입금	8,500,000,000	-	8,500,000,000	8,500,000,000
기타특별회계	20,428,812,000	1,231,478,270	21,660,290,270	22,396,628,108
의료급여기금특별회계	613,568,000	-	613,568,000	632,245,400
주택사업특별회계	339,406,000	-	339,406,000	635,038,272
새마을소득사업운영 관리특별회계	624,299,000	-	624,299,000	750,190,450
발전소주변지역지원사 업특별회계	813,650,000	-	813,650,000	820,888,906
공영개발사업특별회계	558,425,000	120,000,000	678,425,000	561,874,410
주차장관리특별회계	214,866,000	-	214,866,000	545,071,870
수질개선사업특별회계	15,520,771,000	1,111,478,270	16,632,249,270	15,396,320,010
도시계획시설대지보상 입시특별회계	803,827,000	-	803,827,000	824,729,300
기반시설특별회계	940,000,000	-	940,000,000	2,230,269,490
지방공기업특별회계	30,073,390,000	15,212,101,000	45,285,491,000	45,495,567,027
상수도사업특별회계	8,885,898,000	3,826,559,000	12,712,457,000	13,150,348,032
하수도사업특별회계	21,187,492,000	11,385,542,000	32,573,034,000	32,345,218,995

(단위:원)

수납총액	과오납반환액	실제수납액	미수납액	결손처분액	다음연도이월액
341,920,258,204	480,570,360	341,439,687,844	7,398,210,300	1,273,669,120	6,124,541,180
276,325,129,799	427,423,650	275,897,706,149	5,047,996,860	1,218,985,290	3,829,011,570
31,412,314,130	341,075,120	31,071,239,010	3,003,574,440	1,108,809,740	1,894,764,700
29,603,589,680	236,262,820	29,367,326,860	1,124,115,770	155,199,360	968,916,410
1,171,742,910	5,056,650	1,166,686,260	79,831,150	1,975,240	77,855,910
636,981,540	99,755,650	537,225,890	1,799,627,520	951,635,140	847,992,380
74,379,796,269	65,380,530	74,314,415,739	2,044,422,420	110,175,550	1,934,246,870
8,402,310,664	6,455,070	8,395,855,594	57,258,760	-	57,258,760
65,977,485,605	58,925,460	65,918,560,145	1,987,163,660	110,175,550	1,876,988,110
76,103,919,000	-	76,103,919,000	-	-	-
20,740,587,000	-	20,740,587,000	-	-	-
20,740,587,000	-	20,740,587,000	-	-	-
65,188,513,400	20,968,000	65,167,545,400	-	-	-
29,738,994,000	6,870,000	29,732,124,000	-	-	-
35,449,519,400	14,098,000	35,435,421,400	-	-	-
8,500,000,000	-	8,500,000,000	-	-	-
8,500,000,000	-	8,500,000,000	-	-	-
20,512,678,678	52,564,130	20,460,114,548	1,936,513,560	54,683,830	1,881,829,730
644,339,890	23,309,450	621,030,440	11,214,960	-	11,214,960
296,986,522	-	296,986,522	338,051,750	23,293,830	314,757,920
619,600,920	-	619,600,920	130,589,530	-	130,589,530
820,888,906	-	820,888,906	-	-	-
561,874,410	-	561,874,410	-	-	-
212,401,860	-	212,401,860	332,670,010	31,390,000	301,280,010
15,396,320,010	-	15,396,320,010	-	-	-
824,729,300	-	824,729,300	-	-	-
1,135,536,860	29,254,680	1,106,282,180	1,123,987,310	-	1,123,987,310
45,082,449,727	582,580	45,081,867,147	413,699,880	-	413,699,880
12,836,151,132	318,000	12,835,833,132	314,514,900	-	314,514,900
32,246,298,595	264,580	32,246,034,015	99,184,980	-	99,184,980

1-2. 세출결산총괄

(단위:원)

구 분	예산액	예산성립후 증 감 액	예산현액	지출원인행위액
합 계	277,026,026,000	57,962,718,380	334,988,744,380	240,564,389,130
일반회계	226,523,824,000	41,519,139,110	268,042,963,110	201,159,728,370
일반행정비	49,781,459,000	1,554,240,000	51,335,699,000	46,267,198,520
사회개발비	108,635,570,000	33,115,495,990	141,751,065,990	97,178,345,120
경제개발비	59,351,231,000	7,159,515,760	66,510,746,760	54,484,638,610
민방위비	799,728,000	415,803,360	1,215,531,360	1,044,714,310
지원및기타경비	7,955,836,000	(725,916,000)	7,229,920,000	2,184,831,810
기타특별회계	20,428,812,000	1,231,478,270	21,660,290,270	12,148,278,300
의료급여기금특별회계	613,568,000	-	613,568,000	606,664,000
주택사업특별회계	339,406,000	-	339,406,000	34,807,700
새마을소득사업운영관리 특별회계	624,299,000	-	624,299,000	30,000,000
발전소주변지역지원사업 특별회계	813,650,000	-	813,650,000	716,726,240
공영개발사업특별회계	558,425,000	120,000,000	678,425,000	20,981,280
주차장관리특별회계	214,866,000	-	214,866,000	65,188,670
수질개선사업특별회계	15,520,771,000	1,111,478,270	16,632,249,270	10,081,981,210
도시계획시설대지보상 임시특별회계	803,827,000	-	803,827,000	579,761,000
기반시설특별회계	940,000,000	-	940,000,000	12,168,200
지방공기업특별회계	30,073,390,000	15,212,101,000	45,285,491,000	27,256,382,460
상수도사업특별회계	8,885,898,000	3,826,559,000	12,712,457,000	7,105,823,690
하수도사업특별회계	21,187,492,000	11,385,542,000	32,573,034,000	20,150,558,770

(단위:원)

지출액	다음연도이월액				집행잔액
	계	평시이월	사고이월	계속비이월	
224,557,992,850	75,750,987,270	46,117,400,770	4,626,805,310	25,006,781,190	34,679,764,260
185,712,100,220	63,778,021,830	40,367,504,370	4,440,875,670	18,969,641,790	18,552,841,060
46,102,736,920	708,000,000	708,000,000	-	-	4,524,962,080
87,402,454,470	48,543,121,020	26,262,845,900	3,310,633,330	18,969,641,790	5,805,490,500
48,986,497,710	14,526,900,810	13,396,658,470	1,130,242,340	-	2,997,348,240
1,035,579,310	-	-	-	-	179,952,050
2,184,831,810	-	-	-	-	5,045,088,190
11,693,140,290	2,842,013,670	2,743,143,030	98,870,640	-	7,125,136,310
606,664,000	-	-	-	-	6,904,000
34,807,700	-	-	-	-	304,598,300
30,000,000	-	-	-	-	594,299,000
716,726,240	-	-	-	-	96,923,760
19,288,280	70,000,000	70,000,000	-	-	589,136,720
65,188,670	-	-	-	-	149,677,330
9,640,704,400	1,832,013,670	1,733,143,030	98,870,640	-	5,159,531,200
579,761,000	-	-	-	-	224,066,000
-	940,000,000	940,000,000	-	-	-
27,152,752,340	9,130,951,770	3,006,753,370	87,059,000	6,037,139,400	9,001,786,890
7,002,163,570	2,080,089,000	1,993,030,000	87,059,000	-	3,630,204,430
20,150,588,770	7,050,862,770	1,013,723,370	-	6,037,139,400	5,371,582,460

2. 성질별 재정운영보고서

2007년1월1일부터 2007년12월31일까지

(단위:원)

과 목	일반회계	기 타 특별회계	기금회계	지방공기업 특별회계	내부거래	계
I. 자체조달수익	42,383,102,895	3,108,683,997	434,534,092	7,175,839,136	-	53,102,160,120
지방세수익	31,705,780,140	-	-	-	-	31,705,780,140
경상세외수익	8,224,429,016	581,406,627	344,789,092	7,134,642,812	-	16,285,267,547
임시세외수익	2,452,893,739	2,527,277,370	89,745,000	41,196,324	-	5,111,112,433
II. 정부간이전수익	159,552,581,810	10,088,731,250	37,535,340	-	-	169,678,848,400
지방교부세수익	76,103,919,000	-	-	-	-	76,103,919,000
조정교부금수익	-	-	-	-	-	-
재정보전금수익	20,740,587,000	-	-	-	-	20,740,587,000
국고보조금수익	28,901,098,390	9,927,061,050	-	-	-	38,828,159,440
시도비보조금수익	33,806,977,420	161,670,200	37,535,340	-	-	34,006,182,960
III. 기타수익	50,877,004	1,516,294,000	842,880,000	3,682,856,587	(6,011,005,000)	81,902,591
회계간전입금수익	-	1,516,294,000	842,880,000	3,651,831,000	(6,011,005,000)	-
대손충당금환입	50,877,004	-	-	-	-	50,877,004
기타수익	-	-	-	31,025,587	-	31,025,587
IV. 수익총계	201,986,561,709	14,713,709,247	1,314,949,432	10,858,695,723	(6,011,005,000)	222,862,911,111
V. 인건비	33,161,838,702	43,706,553	-	2,086,141,480	-	35,291,686,735
급여	23,790,598,750	-	-	1,192,156,100	-	24,982,754,850
복리후생비	3,687,610,660	-	-	253,016,430	-	3,940,627,090
기타인건비	4,865,145,740	40,986,910	-	616,344,800	-	5,522,477,450
퇴직급여	818,483,552	2,719,643	-	24,624,150	-	845,827,345
VI. 운영비	35,415,700,962	722,217,688	228,773,770	6,473,508,303	-	42,840,200,723
도서구입및인쇄비	570,850,350	2,101,000	-	15,755,810	-	588,707,160
소모품비	1,981,769,283	243,042,910	26,041,600	257,960,150	-	2,508,813,943
홍보및광고비	678,991,290	396,000	-	-	-	679,387,290
지급수수료	3,108,329,980	160,759,620	-	44,918,010	-	3,314,007,610
일반유형자산수선유지비	2,202,095,043	1,067,000	-	-	-	2,203,162,043
주민편의시설수선유지비	666,303,700	36,600,720	-	-	-	702,904,420
사회기반시설수선유지비	3,685,941,670	137,287,100	-	1,475,944,652	-	5,299,173,422
기타자산수선유지비	384,606,670	1,254,000	-	-	-	385,860,670
교육훈련비	560,997,220	-	-	325,800	-	561,323,020
제세공과금	1,729,785,550	23,721,450	-	53,671,330	-	1,807,178,330
보험료및공제료	152,143,192	-	-	-	-	152,143,192
임차료	823,712,960	397,320	124,967,580	1,100,000	-	950,177,860

2007년1월1일부터 2007년12월31일까지

(단위:원)

과 목	일반회계	기 타 특별회계	기금회계	지방공기업 특별회계	내부거래	계
출장비	1,421,464,370	17,690,000	-	45,753,400	-	1,484,907,770
연구개발비	1,042,141,480	-	29,303,050	17,580,650	-	1,089,025,180
이자비용	244,215,757	21,684,858	-	450,373,651	-	716,274,266
업무추진비	632,575,330	-	-	14,774,900	-	647,350,230
행사비	1,453,049,040	-	48,461,540	-	-	1,501,510,580
의회비	278,047,870	-	-	-	-	278,047,870
위탁대행사업비	2,845,524,690	-	-	2,740,123,000	-	5,585,647,690
예술단운동부등운영비	241,946,400	-	-	-	-	241,946,400
공익근무요원운영비	63,758,020	-	-	-	-	63,758,020
위원회운영비	137,948,800	350,000	-	-	-	138,298,800
주민자치활동운영비	531,121,650	-	-	-	-	531,121,650
의료기관운영비	8,662,882,660	62,999,000	-	-	-	8,725,881,660
관리책임자산취득	56,620,000	-	-	-	-	56,620,000
기타운영비	1,258,877,987	12,866,710	-	1,355,226,950	-	2,626,971,647
VII. 정부간이전비용	1,757,480,920	891,072,790	-	-	-	2,648,553,710
지방자치단체간부담금	372,708,000	527,654,000	-	-	-	900,362,000
국가기관에대한부담금	345,569,920	-	-	-	-	345,569,920
교육기관운영비보조금	1,039,203,000	363,418,790	-	-	-	1,402,621,790
VIII. 기타이전비용	45,102,996,600	4,183,901,200	80,647,000	40,667,000	(5,373,735,000)	44,034,476,800
민간보조금	35,656,549,200	1,210,007,200	18,085,000	-	-	36,884,641,400
민간장학금	365,684,090	-	51,700,000	-	-	417,384,090
운수업계보조금	3,733,112,000	-	-	-	-	3,733,112,000
출연금	35,000,000	-	-	-	-	35,000,000
예비군운영보조금	120,101,560	-	-	-	-	120,101,560
전출금비용	4,748,599,830	2,973,894,000	-	40,667,000	(5,373,735,000)	2,389,425,830
기타이전비용	443,949,920	-	10,862,000	-	-	454,811,920
IX. 기타비용	8,841,321,010	256,746,924	10,693,097	6,022,008,208	-	15,130,769,239
자산처분손실	23,767,269	-	-	168,194,636	-	191,961,905
일반유형자산감가상각비	3,209,671,408	11,638,661	4,225,759	-	-	3,225,535,828
주민편의시설감가상각비	1,979,886,104	61,240,574	-	-	-	2,041,126,678
사회기반시설감가상각비	1,973,590,385	130,684,543	-	5,847,918,542	-	7,952,193,470
무형자산상각비	423,428,398	805,668	1,825,000	-	-	426,059,066
미수세금대손상각비	1,079,238,645	-	-	-	-	1,079,238,645
미수세와수입금대손상각비	144,088,801	14,364,823	151,800	222,030	-	158,827,454
단기대여금대손상각비	-	3,729,398	2,256,530	-	-	5,985,928
일반미수금대손상각비	-	25,769,924	412,133	-	-	26,182,057
장기대여금대손상각비	-	8,513,333	1,821,875	-	-	10,335,208
기타비용	7,650,000	-	-	5,673,000	-	13,323,000
X. 비 용 총 계	124,279,338,194	6,097,645,155	320,113,867	14,622,324,991	(5,373,735,000)	139,945,687,207
XI. 운영차액(IV-X)	77,707,223,515	8,616,064,092	994,835,565	(3,763,629,268)	(637,270,000)	82,917,223,904

3. 관리책임자산명세서

구 분	내 역	자산명	관리부서	비 고
유산자산	향토유적	화담당 경화탑	문화관광과	
		가평향교	문화관광과	
		경현단	문화관광과	
		현등사	문화관광과	
		강영천 효자문	문화관광과	
		중종대왕 태봉	문화관광과	
		잠곡서원지	문화관광과	
		열부 나주 정씨 정려각	문화관광과	
		장원한 정려각	문화관광과	
		별묘	문화관광과	
		연안이씨 삼세비각	문화관광과	
		삼충단	문화관광과	
		신양유적지	문화관광과	
		기념비및표지석	캐나다참전비	주민지원과
	현충탑		주민지원과	
	가평의병3.1항일운동기념비		주민지원과	
	영연방참전비		주민지원과	
	호주전투기념비		주민지원과	
	뉴질랜드기념비		주민지원과	
	용문산전투전적비		주민지원과	
	가평군학도의용대참전기념비		주민지원과	
	프랑스군 참전지 표지석		주민지원과	
	자연자원	보호수	느티나무 외 2종(31그루)	산림공원과

※ 유산자산 등은 지방자치단체에 관리책임이 부여된 것에 한함

4. 예산회계와 재무회계의 차이에 대한 명세서

(단위: 원)

구 분		금 액
I. 2007회계연도 세입액		361,584,996,964
II. 전년도 순세계잉여금 및 이월금 차감		93,904,604,325
III. 2007회계연도 세출액		235,723,630,178
IV. 2007회계연도 세계잉여금 순증감액(I-II-III)		31,956,762,461
세입 조정 사항	V. 현금유입이 없는 수익 가산	1,214,794,942
	1. 징수결정액과 수납액의 차이	2,353,933,080
	2. 재고자산매각이익	593,560,612
	3. 투자자산처분이익	-
	4. 일반유형자산처분이익	55,865,099
	5. 주민편의시설처분이익	-
	6. 사회기반시설처분이익	49,753,450
	7. 기타비유동자산처분이익	-
	8. 외화환산이익	-
	9. 외환차익	-
	10. 기타(발생주의 기간수익 등)	(1,838,317,299)
	VI. 자산처분으로 인한 세입 증가액 차감	(1,142,687,790)
	1. 단기대여금	(250,255,180)
	2. 재고자산	(692,837,880)
	3. 기타유동자산	(4,832,560)
	4. 장기대여금	-
	5. 장기투자증권	-
	6. 기타투자자산	-
	7. 일반유형자산	(163,182,170)
	8. 주민편의시설	-
	9. 사회기반시설	-
	10. 기타비유동자산	(31,580,000)
	VII. 부채증가로 인한 세입 증가액 차감	(28,039,192,210)
	1. 단기차입금	-
	2. 유동성장기차입부채	-
	3. 기타유동부채	(23,270,000)
	4. 장기차입금	(8,500,000,000)
	5. 지방채증권	-
	6. 퇴직급여충당부채	-
7. 기타비유동부채	(19,515,922,210)	
VIII. 세입조정사항 총계(V+VI+VII)	(27,967,085,058)	

구 분		금 액
세출 조정 사항	IX. 현금유출이 없는 비용 가산	15,984,885,086
	1. 자산처분손실	191,961,905
	2. 자산감액손실	-
	3. 일반유형자산감가상각비	3,225,535,828
	4. 주민편의시설감가상각비	2,041,126,678
	5. 사회기반시설감가상각비	7,952,193,470
	6. 무형자산상각비	426,059,066
	7. 미수세금대손상각비	1,079,238,645
	8. 미수세외수입금대손상각비	158,827,454
	9. 단기대여금대손상각비	5,985,928
	10. 일반미수금대손상각비	26,182,057
	11. 장기대여금대손상각비	10,335,208
	12. 외화환산손실	-
	13. 외환차손	-
	14. 퇴직급여	845,827,345
	15. 기타(발생주의 기간비용 등)	21,611,502
	X. 자산취득으로 인한 세출 증가액 차감	(91,050,860,957)
	1. 단기대여금	-
	2. 채고자산	(198,478,297)
	3. 기타유동자산	(2,634,750)
	4. 장기대여금	(617,061,000)
	5. 장기투자증권	-
	6. 기타투자자산	(4,760,700,000)
	7. 일반유형자산	(5,590,116,170)
	8. 주민편의시설	(29,913,140,300)
	9. 사회기반시설	(49,548,296,660)
	10. 기타비유동자산	(420,433,780)
	XI. 부채상환으로 인한 세출 증가액 차감	(3,861,570,630)
	1. 단기차입금	-
	2. 유동성장기차입부채	(1,651,691,080)
	3. 기타유동부채	(1,944,625,550)
	4. 장기차입금	-
	5. 지방채증권	-
6. 퇴직급여충당부채	(222,135,640)	
7. 기타비유동부채	(43,118,360)	
XII. 세출조정사항 총계 (IX+X+XI)	(78,927,546,501)	
XIII. 조정항목 순계(VIII-XII)	50,960,461,443	
XIV. 운영차액(IV+XIII)	82,917,223,904	

V. 부속명세서

1. 일반유형자산명세서

2007.12.31 현재

(단위:원)

회계구분	과목명	기초잔액	증가액	감소액		기말잔액
				감가상각비	기타(처분액)	
일반회계	토지	61,783,530,349	32,712,000	-	38,146,400	61,778,095,949
	입목	1,794,843,300	13,845,000	-	-	1,808,688,300
	건물	20,038,833,583	189,836,770	686,244,672	-	19,542,425,681
	구축물	7,002,408,872	184,386,710	374,573,377	-	6,812,222,205
	기계장치	3,325,094,187	366,633,980	162,279,006	-	3,529,449,161
	차량운반구	2,426,072,715	79,905,580	387,234,397	1,497,501	2,117,246,397
	집기비품	5,846,856,289	1,921,209,720	1,597,373,156	23,387,948	6,147,304,905
	기타일반유형자산	23,601,600	-	1,966,800	-	21,634,800
	건설중인일반유형자산	2,161,933,870	2,494,386,710	-	4,623,306,050	33,014,530
	소계	104,403,174,765	5,282,916,470	3,209,671,408	4,686,337,899	101,790,081,928
기타특별회계	토지	539,737,510	15,888,000	-	-	555,625,510
	입목	14,173,000	-	-	-	14,173,000
	구축물	-	3,273,000	81,825	-	3,191,175
	차량운반구	30,458,400	-	5,221,440	-	25,236,960
	집기비품	25,669,803	3,000,000	6,335,396	-	22,334,407
	소계	610,038,713	22,161,000	11,638,661	-	620,561,052
기금회계	기계장치	-	31,216,800	3,571,100	-	27,645,700
	집기비품	2,219,842	660,000	654,659	-	2,225,183
	소계	2,219,842	31,876,800	4,225,759	-	29,870,883
계	105,015,433,320	5,336,954,270	3,225,535,828	4,686,337,899	102,440,513,863	

2. 주민편의시설명세서

2007.12.31 현재

(단위:원)

회계 구분	과 목 명	기초잔액	증 가 액	감 소 액		기말잔액
				감가상각비	기타(처분액)	
일반 회계	도서관	5,065,933,019	335,210,900	370,119,458	-	5,031,024,461
	주차장	5,596,000	-	-	-	5,596,000
	공원	2,630,763,172	-	30,724,389	-	2,600,038,783
	문화및관광시설	12,384,718,587	25,332,790	300,921,639	-	12,109,129,738
	체육시설	24,935,458,933	72,792,460	625,394,065	-	24,382,857,328
	사회복지시설	4,278,287,758	11,196,000	97,382,325	-	4,192,101,433
	의료시설	8,399,971,210	118,507,060	262,503,673	-	8,255,974,597
	기타주민편의시설	18,571,255,525	119,881,840	292,840,555	-	18,398,296,810
	건설중인주민편의시설	16,534,313,590	28,635,202,830	-	7,950,811,780	37,218,704,640
	소계	92,806,297,794	29,318,123,880	1,979,886,104	7,950,811,780	112,193,723,790
기타 특별 회계	주차장	2,237,482,484	-	7,890,618	-	2,229,591,866
	의료시설	17,887,818	32,951,000	-	17,887,818	32,951,000
	기타주민편의시설	1,696,011,953	-	53,349,956	-	1,642,661,997
	건설중인주민편의시설	311,371,615	618,723,040	-	533,947,940	396,146,715
	소계	4,262,753,870	651,674,040	61,240,574	551,835,758	4,301,351,578
계	97,069,051,664	29,969,797,920	2,041,126,678	8,502,647,538	116,495,075,368	

3. 사회기반시설명세서

2007.12.31 현재

(단위:원)

회계구분	과목명	기초잔액	증가액	감소액		기말잔액
				감가상각비	기타(처분액)	
일반회계	도로	361,492,146,904	379,762,378	-	17,838,720	361,854,070,562
	상수도시설	4,444,922,562	85,696,350	189,937,668	-	4,340,681,244
	수질정화시설	7,962,373,458	-	223,221,107	-	7,739,152,351
	하천부속시설	30,530,323,928	13,523,000	-	-	30,543,846,928
	폐기물처리시설	2,098,322,809	4,384,000	313,048,090	-	1,789,658,719
	재활용시설	2,992,611,092	770,000	155,549,872	-	2,837,831,220
	농수산기반시설	907,731,659	1,306,000	55,915,545	-	853,122,114
	기타사회기반시설	39,102,631,037	416,880,042	1,035,918,103	-	38,483,592,976
	건설중인사회기반시설	13,569,618,600	29,563,621,000	-	16,715,571,350	26,417,668,250
	소계	463,100,682,049	30,465,942,770	1,973,590,385	16,733,410,070	474,859,624,364
기타특별회계	도로	4,374,296,870	250,510,500	-	-	4,624,807,370
	상수도시설	480,028,158	8,177,000	16,061,776	-	472,143,382
	수질정화시설	1,321,469,400	-	66,349,928	-	1,255,119,472
	하천부속시설	943,187,960	-	-	-	943,187,960
	기타사회기반시설	3,995,067,739	319,449,000	48,272,839	-	4,266,243,900
	건설중인사회기반시설	522,707,150	1,607,909,580	-	1,764,813,820	365,802,910
	소계	11,636,757,277	2,186,046,080	130,684,543	1,764,813,820	11,927,304,994
지방공기업특별회계	상수도시설	64,576,038,632	1,915,030,681	2,579,531,166	168,197,636	63,743,340,511
	수질정화시설	69,038,973,973	7,630,265,563	3,268,387,376	-	73,400,852,160
	상수도시설 건설중인 사회기반시설	567,160,040	(48,885,250)	-	-	518,274,790
	하수도시설 건설중인 사회기반시설	53,103,791,860	6,794,452,000	-	-	59,898,243,860
	소계	187,285,964,505	16,290,862,994	5,847,918,542	168,197,636	197,560,711,321
계	662,023,403,831	48,942,851,844	7,952,193,470	18,666,421,526	684,347,640,679	

4. 감가상각명세서

2007.12.31 현재

(단위:원)

회계 구분	과 목 명	기초잔액	당기상각액	당기감소액	기말잔액	
일반 회계	일반 유형	건물	6,530,348,123	686,244,672	-	7,216,592,795
		구축물	1,202,228,446	374,573,377	-	1,576,801,823
		기계장치	521,671,083	162,279,006	-	683,950,089
		차량운반구	1,173,800,778	387,234,397	95,365,499	1,465,669,676
		집기비품	5,680,080,919	1,597,373,156	123,112,852	7,154,341,223
		기타일반유형자산	-	1,966,800	-	1,966,800
		계	15,108,129,349	3,209,671,408	218,478,351	18,099,322,406
	주민 편의 시설	도서관	749,972,110	370,119,458	-	1,120,091,568
		주차장	-	-	-	-
		공원	91,018,562	30,724,389	-	121,742,951
		문화및관광시설	2,586,868,912	300,921,639	-	2,887,790,551
		체육시설	2,988,092,357	625,394,065	-	3,613,486,422
		사회복지시설	761,143,070	97,382,325	-	858,525,395
		의료시설	1,147,015,301	262,503,673	26,675,069	1,382,843,905
		기타주민편의시설	943,466,809	292,840,555	-	1,236,307,364
		계	9,267,577,121	1,979,886,104	26,675,069	11,220,788,156
	사회 기반 시설	상수도시설	2,470,682,098	189,937,668	-	2,660,619,766
		수질정화시설	1,288,036,186	223,221,107	-	1,511,257,293
		폐기물처리시설	2,419,043,740	313,048,090	-	2,732,091,830
		재활용시설	213,640,923	155,549,872	-	369,190,795
		농수산기반시설	281,803,930	55,915,545	-	337,719,475
		기타사회기반시설	4,262,569,123	1,035,918,103	-	5,298,487,226
		계	10,935,776,000	1,973,590,385	-	12,909,366,385
	소계	35,311,482,470	7,163,147,897	245,153,420	42,229,476,947	

(단위:원)

회계 구분	과 목 명		기초잔액	당기상각액	당기감소액	기말잔액
기타 특별 회계	일반 유형	구축물	-	81,825	-	81,825
		차량운반구	870,240	5,221,440	-	6,091,680
		집기비품	3,568,017	6,335,396	-	9,903,413
		계	4,438,257	11,638,661	-	16,076,918
	주민 편의 시설	주차장	10,492,460	7,890,618	-	18,383,078
		의료시설	-	-	-	-
		기타주민편의시설	30,625,459	53,349,956	-	83,975,415
		계	41,117,919	61,240,574	-	102,358,493
	사회 기반 시설	상수도시설	6,733,962	16,061,776	-	22,795,738
		수질정화시설	5,529,160	66,349,928	-	71,879,088
		기타사회기반시설	166,502,984	48,272,839	-	214,775,823
		계	178,766,106	130,684,543	-	309,450,649
	소계			224,322,282	203,563,778	-
기금 회계	일반 유형	기계장치	-	3,571,100	-	3,571,100
		집기비품	887,458	654,659	-	1,542,117
	소계		887,458	4,225,759	-	5,113,217
지방 공기업 특별 회계	사회 기반 시설	상수도시설	11,301,641,532	2,579,531,166	488,792,441	13,392,380,257
		수질정화시설	17,173,563,988	3,268,387,376	-	20,441,951,364
	소계		28,475,205,520	5,847,918,542	488,792,441	33,834,331,621
총 계			64,011,897,730	13,218,855,976	733,945,861	76,496,807,845

5. 공유재산 용도별 명세서

2007.12.31 현재

(단위:원)

구 분	합계	행 정 재 산				보존재산	잡종재산	
		계	공 용 재 산	공공용 재 산	기업용 재 산			
2006년도말 현재액	170,078,099,150	157,661,525,890	110,008,697,080	47,657,828,860	-	1,241,050,190	11,175,523,070	
당해 연도 증감액	증 가	70,327,179,190	67,467,939,910	51,040,642,570	7,891,148,560	8,536,148,780	373,406,930	2,485,832,350
	감 소	(41,995,785,000)	(39,539,657,970)	(5,315,397,850)	(3,224,260,120)	-	(114,694,700)	(2,341,432,330)
2007년도말 현재액(A)	198,409,493,340	185,589,807,830	155,728,941,750	21,324,717,300	8,536,148,780	1,499,762,420	11,319,923,090	

※ 공유재산 및 물품관리법 제47조 및 동법 시행령 제52조

- 공공용재산 : 지방자치단체가 직접 공공용에 사용하거나 사용하기로 결정한 재산과 사용을 목적으로 건설중인 재산(도서관, 공원, 시민회관, 체육시설, 문화회관, 도로, 하천 등)
- 공용재산 : 지방자치단체가 직접 사무·사업 또는 공무원의 거주용으로 사용하거나 사용하기로 결정한 재산과 사용을 목적으로 건설중인 재산(공공청사, 공무원관사, 학교) 단, 장기투자증권, 회원권, 산업재산권 포함
- 기업용재산 : 지방자치단체가 경영하는 기업 또는 그 기업에 종사하는 직원의 거주용으로 사용하거나 사용하기로 결정한 재산과 사용을 목적으로 건설중인 재산(상수도, 하수도, 도시철도), 단 기타특별회계는 제외
- 보존재산 : 법령 또는 조례나 규칙의 규정에 의하거나 그 밖의 필요에 의하여 지방자치단체가 보존하거나 보존하기로 결정한 재산(문화재, 유적, 역사적 건물, 고서, 예술작품 등)
- 잡종재산 : 행정재산과 보존재산을 제외한 모든 재산

6. 회계별재무제표 총괄요약 명세서

(단위:원)

회 계 구 분		재정상태보고서			재정운영보고서		
		자 산	부 채	순자산	수 익	비 용	운영차액
일반회계		820,401,369,747	24,281,354,189	796,120,015,558	201,986,561,709	124,279,338,194	77,707,223,515
기 타 특 회 계	의료급여기특별회계	26,905,306	6,294,720	20,610,586	603,984,440	602,507,083	1,477,357
	주택사업특별회계	587,783,149	-	587,783,149	52,297,084	30,775,041	21,522,043
	새마을소득사업 운영관리특별회계	1,137,061,208	-	1,137,061,208	31,125,560	5,529,902	25,595,658
	발전소주변지역 지원사업특별회계	1,377,519,435	-	1,377,519,435	346,317,498	249,649,507	96,667,991
	공영개발사업특별회계	1,843,391,339	-	1,843,391,339	203,331,376	25,814,904	177,516,472
	주차장관리특별회계	2,718,491,813	-	2,718,491,813	132,304,070	53,789,335	78,514,735
	수질개선사업특별회계	27,380,254,276	2,961,993	27,377,292,283	10,566,969,138	5,104,589,010	5,462,380,128
	도시계획시설대지 보상임시특별회계	4,414,302,891	-	4,414,302,891	662,259,061	13,750,500	648,508,561
	기반시설특별회계	2,219,029,617	-	2,219,029,617	2,115,121,020	11,239,873	2,103,881,147
	소계	41,704,739,034	9,256,713	41,695,482,321	14,713,709,247	6,097,645,155	8,616,064,092
기 회 계	지방채상환기금	956,497,552	-	956,497,552	38,842,366	-	38,842,366
	문화예술발전기금	485,545,104	-	485,545,104	68,928,856	-	68,928,856
	체육진흥기금	877,989,766	-	877,989,766	101,408,299	-	101,408,299
	사회복지기금	5,216,902,804	-	5,216,902,804	645,651,189	94,652,078	550,999,111
	식품진흥기금	176,327,517	49,219,660	127,107,857	59,861,550	61,882,509	(2,020,959)
	재난관리기금	576,116,955	-	576,116,955	193,516,455	124,967,580	68,548,875
	농업인단체육성기금	814,057,839	-	814,057,839	79,469,710	10,000,000	69,469,710
	농기계임대사업기금	564,375,938	-	564,375,938	127,271,007	28,611,700	98,659,307
	소계	9,667,813,475	49,219,660	9,618,593,815	1,314,949,432	320,113,867	994,835,565
지 방 공 업 특 회 계	상수도사업특별회계	70,541,786,343	7,493,855,521	63,047,930,822	5,389,615,294	6,497,175,546	(1,107,560,252)
	하수도사업특별회계	145,616,254,019	3,305,536,322	142,310,717,697	5,469,080,429	8,125,149,445	(2,656,069,016)
	소계	216,158,040,362	10,799,391,843	205,358,648,519	10,858,695,723	14,622,324,991	(3,763,629,268)
내부거래		(46,453,514,000)	-	(46,453,514,000)	(6,011,005,000)	(5,373,735,000)	(637,270,000)
합 계		1,041,478,448,618	35,139,224,05	1,006,339,226,213	222,862,911,111	139,945,687,207	82,917,223,904

⑦ 지방재정법 제59조의 규정에 의한 통합재정정보

- ▶ 우리군의 '07년 예산분야 통합재정수지(순세계잉여금포함)는 1,471백만원입니다.
- 재정수입 : 224,494백만원 (경상수입 39,833, 이전수입 169,904, 자본수입 14,757)
- 재정지출 : 255,582백만원 (경상지출 114,681, 자본지출 149,127, 순융자 -8,226)
- 보전재원 : 31,088백만원

※ 통합재정수지 : 당해 회계연도의 순수한 수입에서 순수한 지출을 차감한 것으로서 정부의 금융활동으로 간주되는 보존재원은 제외하고 산출, 그러나 예산 기준의 통합수지분석은 세입 측면의 순세계 잉여금에 대응되는 세출 측면의 집행 잔액이 현시되지 않아 흑·적자를 표현하는 데는 한계가 있습니다.

통합재정정보(예산분야 통합재정수지)

〈 '07 최종예산기준〉

(단위 : 백만원)

구 분	합 계	일반회계	기타특별회계	기 금	직영공기업
1. 수입	224,494	195,515	13,147	457	15,375
(순세계잉여금 포함)	257,053	216,230	18,351	457	22,015
1.1 경상수입	39,833	37,024	1,734	375	700
1.1.1 지방세	27,403	27,403	-	-	-
1.1.2 세외수입	12,430	9,621	1,734	375	700
1.2 이전수입	169,904	158,409	11,413	82	-
1.2.1 중앙정부	113,992	102,732	11,260	-	-
1.2.2 자치단체	55,912	55,677	153	82	-
1.3 자본수입	14,757	82	-	-	14,675
2. 지출 및 순융자	255,582	210,654	14,078	584	30,266
2.1 경상지출	114,681	103,692	3,023	322	7,644
2.1.1 재화 및 용역	53,334	51,281	1,950	103	-
2.1.2 이자지급	333	333	-	-	-
2.1.3 이전경비	61,014	52,078	1,073	219	7,644
2.2 자본지출	149,127	115,462	10,793	250	22,622
2.3 순융자	△8,226	△8,500	262	12	-
통합재정규모	255,582	210,654	14,078	584	30,266
통합재정수지	△31,089	△15,139	△932	△127	△14,891
(순세계잉여금 포함)	1,471	5,576	4,273	△127	△8,251
3. 보전재원	31,088	20,673	5,172	△749	5,992
3.1 국내보전	31,088	20,673	5,172	△749	5,992
3.2 해외보전	-	-	-	-	-
3.3 회계별 거래	-	-	-	-	-
3.4 자치단체간 거래	-	-	-	-	-
순세계잉여금	32,559	20,715	5,204	-	6,640
순세계잉여금	32,559	20,715	5,204	-	6,640
적립금	-	-	-	-	-