

# 1 공통공시 총괄

## 《총량적 재정운영 결과》

(단위 : 백만원, %)

재정운영결과		현년도 (FY'06)	전년도 (FY'05)	증감	전국평균 (동종단체)
①FY'06세입·세출결산	징수액	331,738	352,482	△20,745	308,983
	지출액	246,078	248,941	△2,863	212,547
②지방채,일시차입금 등 채무의 현재액		20,829	13,849	6,980	13,588
③채권 관리현황(원금기준)		1,692	1,827	△135	4,085
④기금운용 현황		8,009	6,433	1,576	6,172
⑤공유재산 증감 및 현재액	공유재산	170,078	141,088	28,990	135,450
	물품	5,579	4,479	1,100	2,676
⑥발생주의 복식부기에 의한 재무보고서	자산총계	복식부기 제도도입 후 공시			
	부채총계				
	비용총계				
⑦통합재정정보	예산분야	3,362	3,327	35	3,231
	결산분야	제도도입 후 공시			

## 《재정운영에 관한 중요사항》

(단위 : 백만원, %)

재정운영결과		현년도 (FY'06)	전년도 (FY'05)	증감	전국평균 (동종단체)
①재정분석·진단결과		항목별 공시내용 참조			
②감사원 등 감사결과		항목별 공시내용 참조			
③ 주 민 주 요 관 심 항 목	③-1 업무추진비 집행현황	438	456	△19	346
	③-2 지방채무 (실질채무)현황	20,829	13,849	6,980	8,520
	③-3 행사·축제 경비 집행현황	1,290	1,743	△453	1,772
	③-4 민간단체 등 보조금 지원현황	16,964	14,147	2,817	9,181
	③-5 1,000만원 이상 수의계약 실적	1,747	9,443	△7,696	6,069
	③-6 연말지출 비율	4,431	5,427	△996	7,647

## ② 총량적 재정운영 결과

### ① 세입·세출예산의 집행상황

#### 가. 세입결산

(단위 : 백만원)

회계별	구분	예산현액	징수결정액	실 제		미 수 납 액			
				수납액	%	계	결손 처분	다음연도 이월액	
<b>합 계</b>		326,768	337,661	331,738	98.25	5,924	676	5,247	
일반회계	소 계	229,603	239,303	234,412	97.96	4,891	676	4,215	
	지방세수입	21,909	28,814	25,779	89.47	3,035	666	2,369	
	세 외 수 입	65,467	68,368	66,512	97.29	1,856	10	1,846	
	지방교부세	69,285	69,313	69,313	100.00				
	조정교부금 및 재정보전금	10,501	10,605	10,605	100.00				
	보 조 금	53,441	53,203	53,203	100.00				
	지방채 및 예치금회수	9,000	9,000	9,000	100.00				
	특별회계	97,164	98,358	97,326	98.95	1,032		1,032	
	공 기 업	소 계	75,710	76,055	75,825	99.70	230		230
	상수도사업	15,121	15,257	15,106	99.01	151		151	
하수도사업	60,588	60,798	60,719	99.87	79		79		
기 타	소 계	21,455	22,303	21,501	96.40	802		802	
	의료급여기금	455	460	460	100.00				
	주택사업	568	716	392	54.83	323		323	
	새마을소득사업 운영관리	505	696	576	82.83	119		119	
	발전소주변지역 지원사업	853	854	854	100.00				
	공영개발사업	370	374	374	100.00				
	주차장관리	569	861	555	64.42	307		307	
	수질개선사업	16,814	16,900	16,900	100.00				
	도시계획시설대 지보상임시	1,306	1,328	1,328	100.00				
	기반시설	15	115	62	53.86	53		53	

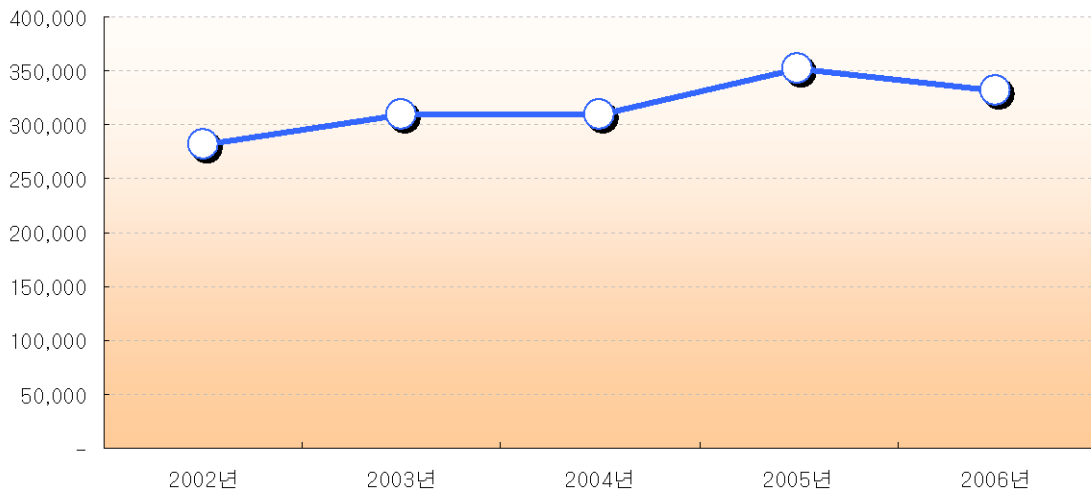
## 연도별 비교

구 분	연도별 비교(백만원)				
	2002	2003	2004	2005	2006
세입결산	282,292	309,291	309,089	352,482	331,738

▶ 2002년을 기준으로 2006년까지 연평균 4.4% 증가하였으며, 2006년 세입결산액 중 일반회계(70.6%), 기타특별회계(6.5%), 공기업특별회계(22.9%)의 비율을 차지하고 있음.

※ 세입 : 일정 회계연도의 국가 또는 지방자치단체의 지출 재원이 되는 모든 현금적 수입을 말합니다. 국가세입의 주된 항목은 조세수입이며 그 밖의 공채 등에 의한 수입과 국유재산 매각 수입, 정부기업 수입, 수수료 수입 등도 세입에 포함됩니다.

### 세입 결산액 증가 추이



## 나. 세출결산

(단위 : 백만원)

회계별	구 분	예산현액	지출원인 행 위 액	지 출 액		다음연도 이 월 액	집 행 잔 액	
					%			%
<b>합 계</b>		326,768	259,568	246,078	75.31	51,468	29,574	9.05
일 반 회 계	소 계	229,603	183,268	170,383	74.21	41,519	17,701	7.71
	일반행정비	47,278	41,437	40,876	86.46	849	5,553	11.75
	사회개발비	118,485	87,298	79,519	67.11	33,115	5,850	4.94
	경제개발비	53,384	48,699	44,260	82.91	7,160	1,965	3.68
	민방위비	4,943	4,380	4,274	86.47	395	273	5.53
	지원 및 기타경비	5,514	1,454	1,454	26.37		4,060	73.63
특별회계		97,164	76,300	75,694	77.90	9,948	11,874	12.22
공 기 업	소 계	75,710	60,850	60,850	80.37	8,717	6,495	8.58
	상수도사업	15,121	11,462	11,462	75.80	1,956	1,870	12.37
	하수도사업	60,588	49,388	49,388	81.51	6,761	4,625	7.63
기 타	소 계	21,455	15,451	14,845	69.19	1,231	5,379	25.07
	의료급여기금	455	698	450	98.92		5	1.08
	주택사업	568	148	148	26.07		420	73.93
	새마을소득사업운영 관리	505	150	150	29.67		355	70.33
	발전소주변지역지원 사업	853	380	379	44.49		473	55.51
	공영개발사업	370	17	15	4.19	120	234	63.37
	주차장관리특별회계	569	483	480	84.33		89	15.67
	수질개선사업	16,814	12,409	12,057	71.71	1,111	3,646	21.68
	도시계획시설대지보 상입시 기반시설	1,306	1,165	1,165	89.22		141	10.78
	15					15	100.00	

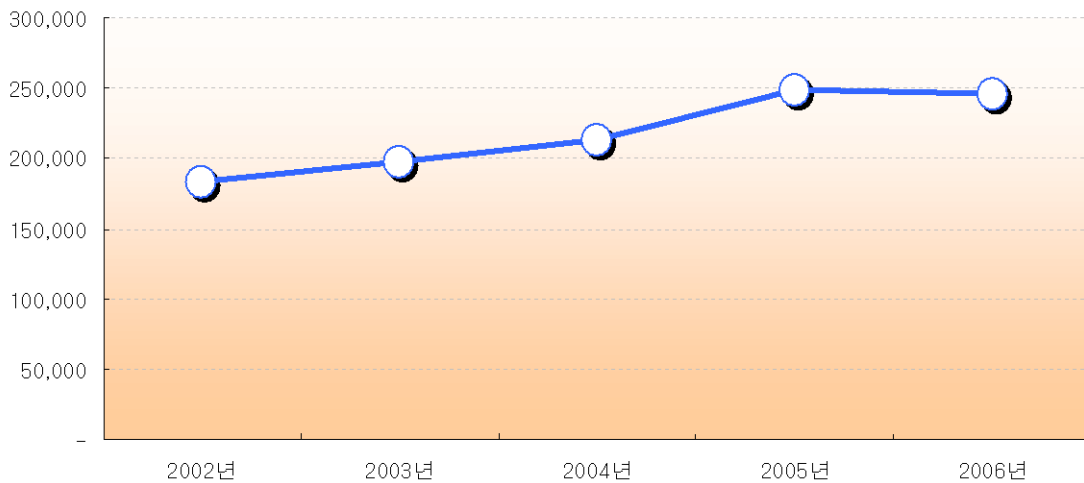
## 연도별 비교

구 분	연도별 비교(백만원)				
	2002	2003	2004	2005	2006
세출결산	182,852	198,277	212,683	248,941	246,078

- ▶ 2002년을 기준으로 2006년까지 연평균 7.9% 증가하였으며, 2006년 세출결산액 중 일반회계(69.3%), 기타특별회계(6%), 공기업특별회계(24.7%)의 비율을 차지하고 있음

※ 세출 : 한 회계연도의 국가 또는 지방자치단체가 그 목적을 수행하기 위한 일체의 지출을 말합니다. 세출에는 공무원 급여 지급, 재화 및 용역구입, 이자 및 보조금 지급, 고정자산 취득, 공채상환을 위한 지출 등이 있습니다.

### 세출 결산액 증가 추이



## ② 지방채·일시차입금 등 채무의 현재액

(단위 : 백만원)

구 분	전년도 현재액	기준년도 현재액	증 감	비 고	
합 계	13,849	20,829	6,980	원금기준	
일 반 회 계	100	9,050	8,950		
특별회계	소 계	13,749	11,779	△1,970	
	상수도사업	9,139	7,786	△1,352	
	하수도사업	4,459	3,962	△498	
	주택사업	152	31	△120	

- ▶ 일반회계 : 군청사 신축, 상천역세권 도시계획시설 확충  
- 상천역세권 도시계획시설 확충 사업에 따른 지방채 신규발행에 의한 증가임.
- ▶ 공기업특별회계 : 상수도시설 확충, 하수종말처리장 건설  
- 연차별 상황에 의한 감소임.
- ▶ 주택사업특별회계 : 가평경춘·하면조종 국민주택건설  
- 실수요자가 부담한 연차별 상황에 의한 감소임.

※ 지방채 : 지방자치단체가 지방재정의 건전한 운영과 공공의 목적을 위해 재정상의 필요에 따라 발행하는 공채(公債).

## 연도별 비교

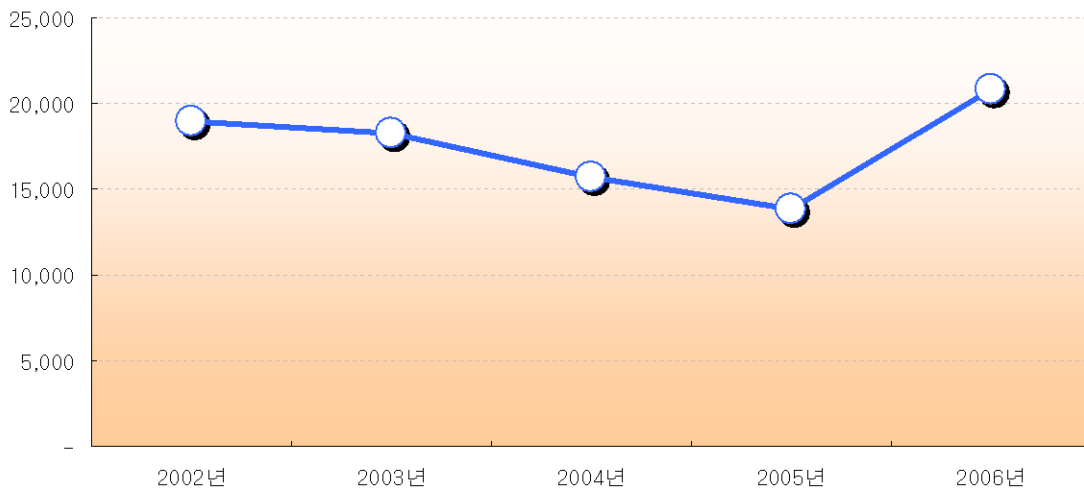
구 분	연도별 비교(백만원)				
	2002	2003	2004	2005	2006
채무현황	18,918	18,268	15,724	13,849	20,829

▶ 2002년을 기준으로 2006년까지 연평균 5.3% 증가하였으며,  
2006년 채무결산액 중 일반회계(43.4%), 기타특별회계(0.2%),  
공기업특별회계(56.4%)의 비율을 차지하고 있음

▶ 우리군 2006년도 지방채 발행 내역은 상천역세권 도시계획시설 확장 사업에  
90억원이 있습니다.

※ 채무 : 지방자치단체의 사업계획에 의거하여 상부기관 등으로부터 지원(차입) 받아  
일정 기간내에 금전의 지급을 목적으로 하는 지방자치단체의 의무를 말합니다.

## 채무 연도별 추이





### ③ 채권관리 현황

(단위 : 백만원)

구 분	전년도 현재액	기준년도 현재액	증 감	비 고	
합 계	1,827	1,692	△135	원금기준	
일반회계	9	9			
특별회계	소 계	1,412	1,274	△138	
	의료급여기금		3	3	
	주택사업	477	364	△113	
	새마을소득사업운영관리	762	683	△78	
	발전소주변지역지원사업	173	223	50	
기금회계	소 계	405	409	4	
	사회복지기금	405	409	4	

- ▶ 일반회계 : 전화가입권(전화 가입시 납부한 보증금).
- ▶ 의료급여기금특별회계 : 의료급여수급자 대불금.
- ▶ 주택사업특별회계 : 국민주택융자금, 패키지마을 융자금.
- ▶ 새마을소득사업운영관리특별회계 : 새마을소득 융자금.
- ▶ 발전소주변지역지원사업특별회계 : 발전소주변지역 소득사업 융자금.
- ▶ 사회복지기금 : 수급자지원 융자금.

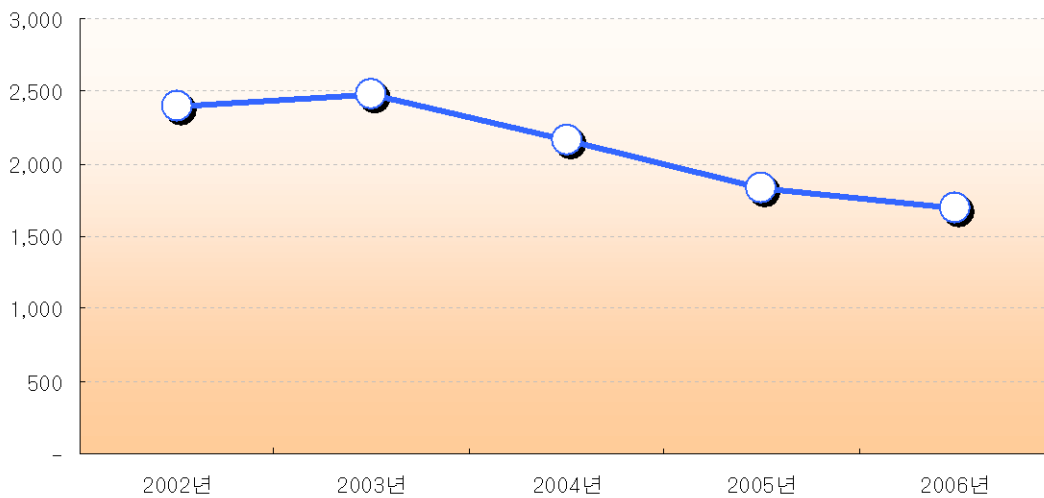
### ☞ 연도별 비교

구 분	연도별 비교(백만원)				
	2002	2003	2004	2005	2006
채권현황	2,392	2,471	2,163	1,827	1,692

▶ 2002년을 기준으로 2006년까지 연평균 8% 감소하였으며,  
2006년 채권결산액 중 일반회계(0.5%), 특별회계(75.3%),  
기금(24.2%)의 비율을 차지하고 있음

※ 채권 : 지방자치단체의 사업계획에 의거하여 사업자 및 개인에게 지원(융자)하고  
정해진 기간 안에 채무자로부터 회수되는 금원 및 사법적 계약에 의한 금원 등이  
해당됩니다.

### 채권의 연도별 추이



#### ④ 기금운용 현황

(단위 : 백만원)

구분 종류별	전년도 현재액(A)	증 감 액			기준년도현재 액(E)=(A+B)
		계(B)=(C-D)	수납액(C)	지출액(D)	
합 계	6,433	1,576	2,118	542	8,009
지방채상환기금	871	28	28		899
문화예술발전기금	200	207	207		407
체육진흥기금	536	217	217		753
사회복지기금	3,389	752	875	123	4,141
식품진흥기금	77	41	132	91	118
재난관리기금	583	△103	192	295	481
농업인단체육성기금	539	206	223	17	746
농기계대여사업기금	237	229	245	16	466

- ▶ 지방채상환기금 : 은행 예치에 따른 이자수입 28백만원.
- ▶ 문화예술발전기금 : 일반회계 출연금 200백만원, 이자수입 7백만원.
- ▶ 체육진흥기금 : 일반회계 출연금 200백만원, 이자수입 17백만원.
- ▶ 사회복지기금 : 일반회계 출연금 700백만원, 이자수입 등 175백만원.  
사업 : 애향장학금, 기초생활수급자 자녀 장학금 등 123백만원.
- ▶ 식품진흥기금 : 이월금 및 보조금 126백만원, 이자수입 등 6백만원.  
사업 : 모범음식점 지원 및 음식문화 개선 사업 등 91백만원.
- ▶ 재난관리기금 : 일반회계 출연금 168백만원, 이자수입 등 24백만원.  
사업 : 재난 예방 및 응급복구 등 295백만원.
- ▶ 농업인단체육성기금 : 일반회계 출연금 200백원, 이자수입 23백만원.  
사업 : 농업인단체회원 자녀 및 4-H회원 장학금 등 17백만원.
- ▶ 농기계대여사업기금 : 일반회계 출연금 200백원, 이자수입 등 45백만원.  
사업 : 농기계 유지관리 등 16백만원.

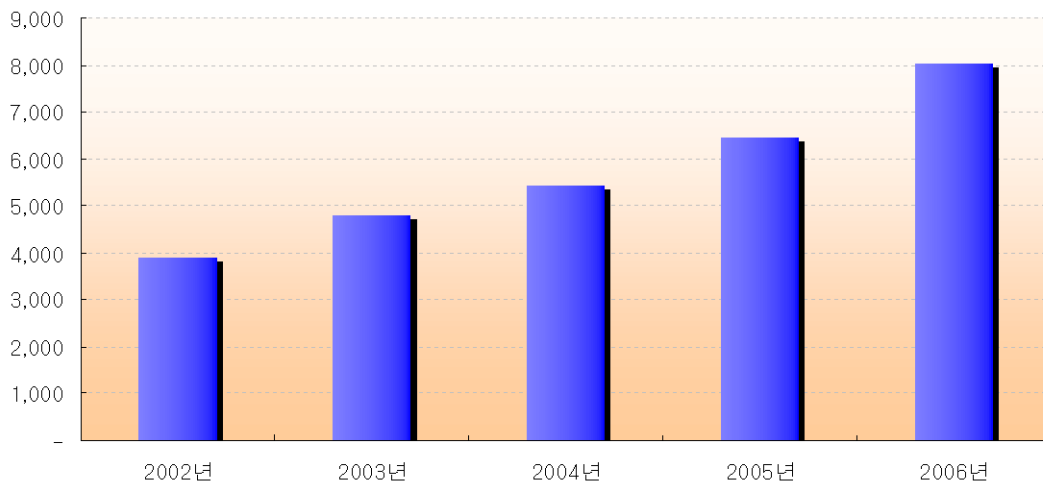
## 연도별 비교

구 분	연도별 비교(백만원)				
	2002	2003	2004	2005	2006
기금운용현황	3,893	4,798	5,432	6,432	8,009

▶ 2002년을 기준으로 2006년까지 연평균 19.9% 증가하였으며, 2006년 기금결산액 중 지방채상환기금(11.2%), 문화예술발전기금(5.1%), 체육진흥기금(9.4%), 사회복지기금(51.7%), 식품진흥기금(1.5%), 재난관리기금(6.0%), 농업인단체육성 기금(9.3%), 농기계대여사업기금(5.8%)의 비율을 차지하고 있음.

※ 기금 : 예산 원칙의 일반적인 제약에서 벗어나 좀더 탄력적으로 운용할 수 있도록 특정 사업을 위해 보유하고 운용하는 특정 자금이라고 할 수 있습니다.

## 기금 운용 현황



## ⑤ 공유재산의 증감 및 현재액

### 가. 공유재산

(단위 : 백만원)

구 분	전년도 현재액		증 가		감 소		기준년도 현재액		비고
	수량	금 액	수 량	금 액	수 량	금 액	수량	금 액	
계		141,088		40,973		11,983		170,078	
토 지	7,060필지 11,093천㎡	115,930	1,158필지 617천㎡	35,757	689필지 347천㎡	11,240	7,529필지 11,363천㎡	140,446	
건 물	188동 69천㎡	24,635	51동 10천㎡	4,684	51동 3천㎡	692	188동 76천㎡	28,627	
공작물	600천주 543천㎡	52	-		-		600천주 543천㎡	52	
선 박	5척 10톤	246	2척 9톤	243	1척 3톤	50	6척 16톤	438	
무체재산권	88건	207	1건	289	-		89건	497	
유가증권(주식·출자)	3,510주	18	-		-		3,510주	18	

### 나. 물 품

(단위 : 백만원/개)

구 분	전년도 현재액		증 가		감 소		기준년도 현재액		비고
	수량	금 액	수 량	금 액	수 량	금 액	수량	금 액	
계	236	4,479	70	1,242	17	142	289	5,579	
구매매각			70	1,242			70	1,242	
기 타	236	4,479			17	142	219	4,337	

## ⑥ 발생주의와 복식부기에 의한 재무보고서

▶ '08년 제도도입 이후 작성 예정임

## ⑦ 지방재정법 제59조의 규정에 의한 통합재정정보

- ▶ 우리군의 '06년 예산분야 통합재정수지(순세계잉여금포함)는 3,363백만원입니다.
- 재정수입 : 195,812백만원 (경상수입 34,769, 이전수입 144,657, 자본수입 16,386)
- 재정지출 : 219,452백만원 (경상지출 103,246, 자본지출 124,601, 순융자 -8,395)
- 보전재원 : 23,640백만원

※ 통합재정수지 : 당해 회계연도의 순수한 수입에서 순수한 지출을 차감한 것으로서 정부의 금융활동으로 간주되는 보존재원은 제외하고 산출, 그러나 예산 기준의 통합수지분석은 세입 측면의 순세계 잉여금에 대응되는 세출 측면의 집행 잔액이 현시되지 않아 흑·적자를 표현하는 데는 한계가 있습니다.

### 통합재정정보(예산분야 통합재정수지)

〈 '06 최종예산기준〉

(단위 : 백만원)

구 분	합 계	일반회계	기타특별회계	기 금	직영공기업
1. 세입	195,812	163,031	12,110	360	20,311
(순세계잉여금 포함)	222,815	178,139	17,372	1,118	26,186
1.1 경상수입	34,769	29,754	769	271	3,975
1.1.1 지방세	21,909	21,909	-	-	-
1.1.2 세외수입	12,860	7,845	769	271	3,975
1.2 이전수입	144,657	133,227	11,341	89	-
1.2.1 중앙정부	107,515	96,288	11,227	-	-
1.2.2 자치단체	37,143	36,939	115	89	-
1.3 자본수입	16,386	50	-	-	16,336
2. 지출 및 순융자	219,452	171,527	11,367	338	36,220
2.1 경상지출	103,246	92,948	1,764	220	8,314
2.1.1 재화 및 용역	48,101	47,147	906	48	-
2.1.2 이자지급	18	3	15	-	-
2.1.3 이전경비	55,127	45,798	843	172	8,314
2.2 자본지출	124,601	87,579	9,000	117	27,905
2.3 순융자	△8,395	△9,000	603	2	-
통합재정규모	219,452	171,527	11,367	338	36,220
통합재정수지	△23,640	△8,496	743	22	△15,909
(순세계잉여금 포함)	3,363	6,612	6,005	780	△10,034
3. 보전재원	23,640	15,239	5,435	△1,690	4,656
3.1 국내보전	23,640	15,239	5,435	△1,690	4,656
3.2 해외보전	-	-	-	-	-
3.3 회계별 거래	-	-	-	-	-
3.4 자치단체간 거래	-	-	-	-	-
순세계잉여금	27,004	15,108	5,262	758	5,876
순세계잉여금	27,004	15,108	5,262	758	5,876
적립금	809	-	-	809	-